



WALIKOTA BLITAR

PROVINSI JAWA TIMUR

PERATURAN WALIKOTA BLITAR

NOMOR 66 TAHUN 2022

TENTANG

PERUBAHAN RENCANA KERJA PEMERINTAH DAERAH

KOTA BLITAR TAHUN 2022

DENGAN RAHMAT TUHAN YANG MAHA ESA

WALIKOTA BLITAR,

- Menimbang :
- a. bahwa berdasarkan hasil audit atas laporan keuangan tahun 2020, terdapat Sisa Lebih Perhitungan Anggaran (SilPA) yang harus digunakan untuk tahun 2022;
 - b. bahwa berdasarkan evaluasi hasil pelaksanaan RKPD dalam tahun berjalan, adanya perkembangan yang tidak sesuai dengan asumsi prioritas pembangunan Daerah, kerangka ekonomi dan keuangan Daerah, rencana program dan kegiatan sehingga perlu dilakukan percepatan realisasi kinerja Daerah maupun Perangkat Daerah dalam mendukung pencapaian visi dan misi Walikota Blitar;
 - c. bahwa untuk melaksanakan Pasal 355 Peraturan Menteri Dalam Negeri Nomor 86 Tahun 2017 tentang Tata Cara Perencanaan, Pengendalian dan Evaluasi Pembangunan Daerah, Tata Cara Evaluasi Rancangan Peraturan Daerah tentang Rancangan Peraturan Daerah Tentang Rencana Pembangunan Jangka Panjang Daerah dan Rencana Pembangunan Jangka Menengah Daerah, Serta Tata Cara Perubahan Rencana Pembangunan Jangka Panjang Daerah, Rencana Pembangunan Jangka Menengah Daerah, dan Rencana Kerja Pemerintah Daerah, perlu disusun Perubahan Rencana Kerja Pemerintah Daerah (RKPD) Kota Blitar Tahun 2022;

- d. bahwa berdasarkan pertimbangan sebagaimana dimaksud pada huruf a, b dan c, perlu menetapkan Peraturan Walikota tentang Perubahan Rencana Kerja Pemerintah Daerah (RKPD) Kota Blitar Tahun 2022;
- Mengingat : 1. Undang-Undang Nomor 17 Tahun 1950 tentang Pembentukan Daerah Kota Kecil dalam Lingkungan Propinsi Jawa Timur, Jawa Tengah dan Jawa Barat sebagaimana telah diubah dengan Undang-Undang Nomor 13 Tahun 1954 tentang Pengubahan Undang-Undang Nomor 16 dan Nomor 17 Tahun 1950 (Republik Indonesia Dahulu) Tentang Pembentukan Kota-Kota Besar dan Kota-Kota Kecil di Jawa (Lembaran Negara Republik Indonesia Nomor 40, Tambahan Lembaran Negara Republik Indonesia Nomor 551);
2. Undang-Undang Nomor 28 Tahun 1999 tentang Penyelenggaraan Negara yang Bersih dan Bebas dari Korupsi, Kolusi dan Nepotisme (Lembaran Negara Republik Indonesia Tahun 1999 Nomor 75, Tambahan Lembaran Negara Republik Indonesia Nomor 3851);
3. Undang-Undang Nomor 17 Tahun 2003 tentang Keuangan Negara (Lembaran Negara Republik Indonesia Tahun 2003 Nomor 47, Tambahan Lembaran Negara Republik Indonesia Nomor 4286);
4. Undang-Undang Nomor 1 Tahun 2004 tentang Perbendaharaan Negara (Lembaran Negara Republik Indonesia Tahun 2004 Nomor 5, Tambahan Lembaran Negara Republik Indonesia Nomor 4355);
5. Undang-Undang Nomor 25 Tahun 2004 tentang Sistem Perencanaan Pembangunan Nasional (Lembaran Negara Republik Indonesia Tahun 2004 Nomor 104, Tambahan Lembaran Negara Republik Indonesia Nomor 4421);
6. Undang-Undang Nomor 25 Tahun 2009 tentang Pelayanan Publik (Lembaran Negara Republik Indonesia Tahun 2009 Nomor 112, Tambahan Lembaran Negara Republik Indonesia Nomor 5038);
7. Undang-Undang Nomor 12 Tahun 2011 tentang Pembentukan Peraturan Perundang-Undangan

- (Lembaran Negara Republik Indonesia Tahun 2011 Nomor 82, Tambahan Lembaran Negara Republik Indonesia Nomor 5234), sebagaimana telah diubah beberapa kali terakhir dengan Undang-Undang Nomor 13 Tahun 2022 tentang Perubahan Kedua Atas Undang-Undang Nomor 12 Tahun 2011 tentang Pembentukan Peraturan Perundang-Undangan (Lembaran Negara Republik Indonesia Tahun 2022 Nomor 143, Tambahan Lembaran Negara Republik Indonesia Nomor 6801);
8. Undang-Undang Nomor 23 Tahun 2014 tentang Pemerintahan Daerah (Lembaran Negara Republik Indonesia Tahun 2014 Nomor 244, Tambahan Lembaran Negara Republik Indonesia Nomor 5597), sebagaimana telah diubah beberapa kali terakhir dengan Undang-Undang Nomor 9 Tahun 2015 tentang Perubahan Kedua Atas Undang-Undang Nomor 23 Tahun 2014 tentang Pemerintahan Daerah (Lembaran Negara Republik Indonesia Tahun 2015 Nomor 58, Tambahan Lembaran Negara Republik Indonesia Nomor 5679);
 9. Undang-Undang Nomor 30 Tahun 2014 tentang Administrasi Pemerintahan (Lembaran Negara Republik Indonesia Tahun 2014 Nomor 292 Tambahan Lembaran Negara Republik Indonesia Nomor 5601);
 10. Undang-Undang Nomor 11 Tahun 2020 tentang Cipta Kerja (Lembaran Negara Republik Indonesia Tahun 2020 Nomor 245, Tambahan Lembaran Negara Republik Indonesia Nomor 6573);
 11. Undang-Undang Nomor 1 Tahun 2022 tentang Hubungan Keuangan antara Pemerintah Pusat dan Pemerintah Daerah (Lembaran Negara Republik Indonesia Tahun 2022 Nomor 4, Tambahan Lembaran Negara Republik Indonesia Nomor 6757);
 12. Peraturan Pemerintah Nomor 48 Tahun 1982 tentang Perubahan Batas Wilayah Kotamadya Daerah Tingkat II Blitar (Lembaran Negara Republik Indonesia Tahun 1982 Nomor 75, Tambahan Lembaran Negara Republik Indonesia Nomor 3243);

13. Peraturan Pemerintah Nomor 8 Tahun 2008 tentang Tahapan Tata Cara Penyusunan Pengendalian Dan Evaluasi Pelaksanaan Rencana Pembangunan Daerah (Lembaran Negara Republik Indonesia Tahun 2008 Nomor 21, Tambahan Lembaran Negara Republik Indonesia Nomor 4817);
14. Peraturan Pemerintah Nomor 18 Tahun 2016 tentang Perangkat Daerah (Lembaran Negara Republik Indonesia Tahun 2016 Nomor 114, Tambahan Lembaran Negara Republik Indonesia Nomor 5888) sebagaimana telah diubah dengan Peraturan Pemerintah Nomor 72 Tahun 2019 tentang Perubahan Atas Peraturan Pemerintah Nomor 18 Tahun 2016 tentang Perangkat Daerah (Lembaran Negara Republik Indonesia Tahun 2019 Nomor 187, Tambahan Lembaran Negara Republik Indonesia Nomor 6402);
15. Peraturan Pemerintah Nomor 12 Tahun 2017 tentang Pembinaan dan Pengawasan Penyelenggaraan Pemerintahan Daerah (Lembaran Negara Republik Indonesia Tahun 2017 Nomor 73, Tambahan Lembaran Negara Republik Indonesia Nomor 6041);
16. Peraturan Pemerintah Nomor 2 Tahun 2018 tentang Standar Pelayanan Minimal (Lembaran Negara Republik Indonesia Tahun 2018 Nomor 2, Tambahan Lembaran Negara Republik Indonesia Nomor 6178);
17. Peraturan Pemerintah Nomor 12 Tahun 2019 tentang Pengelolaan Keuangan Daerah (Lembaran Negara Republik Indonesia Tahun 2019 Nomor 42, Tambahan Lembaran Negara Republik Indonesia Nomor 6322);
18. Peraturan Pemerintah Nomor 13 Tahun 2019 tentang Laporan dan Evaluasi Penyelenggaraan Pemerintah Daerah (Lembaran Negara Republik Indonesia Tahun 2019 Nomor 52 Tambahan Lembaran Negara Republik Indonesia Nomor 6323);
19. Peraturan Presiden Nomor 87 Tahun 2014 tentang Peraturan Pelaksanaan Undang-Undang Nomor 12 Tahun 2011 tentang Pembentukan Peraturan

- Perundang-undangan (Lembaran Negara Republik Indonesia Tahun 2014 Nomor 199), sebagaimana telah diubah dengan Peraturan Presiden Nomor 76 Tahun 2021 tentang Perubahan atas Peraturan Presiden Nomor 87 Tahun 2014 tentang Peraturan Pelaksanaan Undang-Undang Nomor 12 Tahun 2011 tentang Pembentukan Peraturan Perundang-Undang (Lembaran Negara Republik Indonesia Tahun 2021 Nomor 186);
20. Peraturan Presiden Nomor 80 Tahun 2019 tentang Percepatan Pembangunan Ekonomi di Kawasan Gresik - Bangkalan - Mojokerto - Surabaya - Sidoarjo - Lamongan, Kawasan Bromo - Tengger - Semeru, serta Kawasan Selingkar Wilis dan Lintas Selatan (Lembaran Negara Republik Indonesia Tahun 2019 Nomor 225);
 21. Peraturan Presiden Nomor 18 Tahun 2020 tentang Rencana Pembangunan Jangka Menengah Nasional Tahun 2020-2024 (Lembaran Negara Republik Indonesia Tahun 2019 Nomor 225);
 22. Peraturan Presiden Nomor 18 Tahun 2020 tentang Rencana Pembangunan Jangka Menengah Nasional Tahun 2020-2024 (Lembaran Negara Republik Indonesia Tahun 2020 Nomor 10);
 23. Peraturan Menteri Dalam Negeri Nomor 15 Tahun 2008 tentang Pedoman Umum Pelaksanaan Pengarusutamaan Gender Di Daerah sebagaimana telah diubah dengan Peraturan Menteri Dalam Negeri Nomor 67 Tahun 2011 tentang perubahan atas tentang Pedoman Umum Pelaksanaan Pengarusutamaan Gender Di Daerah (Berita Negara Republik Indonesia Tahun 2011 Nomor 927);
 24. Peraturan Menteri Dalam Negeri Nomor 80 Tahun 2015 tentang Pembentukan Produk Hukum Daerah (Berita Negara Republik Indonesia Tahun 2015 Nomor 2036), sebagaimana telah diubah dengan Peraturan Menteri Dalam Negeri Nomor 120 Tahun 2018 tentang Perubahan Atas Peraturan Menteri Dalam Negeri Nomor 80 Tahun 2015 tentang Pembentukan Produk Hukum

- Daerah (Berita Negara Republik Indonesia Tahun 2018 Nomor 157);
25. Peraturan Menteri Dalam Negeri Nomor 5 Tahun 2017 tentang Pedoman Nomenklatur Perangkat Daerah Provinsi dan Daerah Kabupaten/Kota yang Melaksanakan Fungsi Penunjang Penyelenggaraan Urusan Pemerintahan (Berita Negara Republik Indonesia Tahun 2017 Nomor 197);
 26. Peraturan Menteri Dalam Negeri Nomor 86 Tahun 2017 tentang Tata Cara Perencanaan, Pengendalian dan Evaluasi Pembangunan Daerah, Tata Cara Evaluasi Rancangan Peraturan Daerah tentang Rancangan Peraturan Daerah Tentang Rencana Pembangunan Jangka Panjang Daerah dan Rencana Pembangunan Jangka Menengah Daerah, Serta Tata Cara Perubahan Rencana Pembangunan Jangka Panjang Daerah, Rencana Pembangunan Jangka Menengah Daerah, dan Rencana Kerja Pemerintah Daerah (Berita Negara Republik Indonesia Tahun 2017 nomor 1312);
 27. Peraturan Menteri Dalam Negeri Nomor 100 Tahun 2018 tentang Penerapan Standar Pelayanan Minimal (Berita Negara Republik Indonesia Tahun 2018 Nomor 1540);
 28. Peraturan Kementerian Dalam Negeri Nomor 56 Tahun 2019 tentang Pedoman Nomenklatur Dan Unit Kerja Sekretariat Daerah Provinsi Dan Kabupaten/Kota (Berita Negara Republik Indonesia Tahun 2019 Nomor 970);
 29. Peraturan Menteri Dalam Negeri Nomor 70 Tahun 2019 tentang Sistem Informasi Pemerintahan Daerah (Berita Negara Republik Indonesia Tahun 2019 Nomor 1114);
 30. Peraturan Menteri Dalam Negeri Nomor 90 Tahun 2019 tentang Klasifikasi, Kodefikasi, dan Nomenklatur Perencanaan Pembangunan dan Keuangan Daerah (Berita Negara Republik Indonesia Tahun 2019 Nomor 1447);
 31. Peraturan Menteri Dalam Negeri Nomor 77 Tahun 2020 tentang Pedoman Teknis Pengelolaan Keuangan Daerah (Berita Negara Republik Indonesia Tahun 2020 Nomor

- 1781);
32. Peraturan Menteri Dalam Negeri Nomor 81 Tahun 2022 tentang Pedoman Penyusunan Rencana Kerja Pemerintah Daerah Tahun 2023 (Berita Negara Republik Indonesia Tahun 2022 Nomor 590);
 33. Peraturan Daerah Provinsi Jawa Timur Nomor 9 Tahun 2019 tentang Pengarusutamaan Gender (Lembar Daerah Provinsi Jawa Timur Tahun 2019 Nomor 7 Seri D, Tambahan Lembaran Daerah Provinsi Jawa Timur Nomor 96);
 34. Peraturan Daerah Nomor 4 Tahun 2016 tentang Pembentukan dan Susunan Perangkat Daerah (Lembaran Daerah Kota Blitar Tahun 2016 Nomor 4) sebagaimana telah diubah dengan Peraturan Daerah Nomor 7 Tahun 2021 tentang Perubahan Atas Peraturan Daerah Nomor 4 Tahun 2016 tentang Pembentukan dan Susunan Perangkat Daerah (Lembaran Daerah Kota Blitar Tahun 2021 Nomor 7);
 35. Peraturan Daerah Nomor 6 Tahun 2018 tentang Pembentukan Produk Hukum Daerah (Lembaran Daerah Kota Blitar Tahun 2018 Nomor 6);
 36. Peraturan Daerah Kota Blitar Nomor 4 Tahun 2021 tentang Rencana Pembangunan Jangka Menengah Daerah Kota Blitar Tahun 2021-2026 (Lembaran Daerah Kota Blitar Tahun 2021 Nomor 4);

Memperhatikan : Keputusan Menteri Dalam Negeri Nomor 050-5889 Tahun 2021 tentang Hasil Verifikasi, Validasi dan Inventarisasi Pemutakhiran Klasifikasi, Kodefikasi dan Nomenklatur Perencanaan Pembangunan Daerah;

MEMUTUSKAN

Menetapkan : PERATURAN WALIKOTA TENTANG PERUBAHAN RENCANA KERJA PEMERINTAH DAERAH KOTA BLITAR TAHUN 2022

Pasal 1

Dalam Peraturan Walikota ini yang dimaksud dengan :

1. Daerah adalah Kota Blitar.
2. Pemerintah Daerah adalah Pemerintah Kota Blitar.
3. Kepala Daerah yang selanjutnya disebut dengan Walikota adalah Walikota Blitar.
4. Dewan Perwakilan Rakyat Daerah yang selanjutnya disingkat DPRD adalah Dewan Perwakilan Rakyat Daerah Kota Blitar.
5. Badan Perencanaan Pembangunan Daerah yang selanjutnya disingkat Bappeda adalah Badan Perencanaan Pembangunan Daerah Kota Blitar.
6. Rencana Pembangunan Jangka Menengah Daerah yang selanjutnya disingkat RPJMD adalah dokumen perencanaan pembangunan daerah untuk kurun waktu 5 (lima) tahun, yang secara substansif RPJMD merupakan penjabaran dari visi, misi dan program kerja Walikota Blitar terpilih setelah diselaraskan dengan arah kebijakan dan pokok-pokok program Rencana Pembangunan Jangka Panjang Daerah (RPJPD) dan Rencana Pembangunan Nasional (RPJMN) maupun Rencana Pembangunan Jangka Menengah Daerah Provinsi.
7. Rencana Kerja Pemerintah Daerah yang selanjutnya disingkat RKPD adalah Dokumen rencana pembangunan tahunan daerah untuk kurun waktu 1 (satu) tahun.
8. Rencana Kerja dan Anggaran Perangkat Daerah yang selanjutnya disingkat RKA-PD adalah dokumen perencanaan dan penganggaran yang berisi rencana pendapatan, rencana belanja program dan kegiatan perangkat daerah serta rencana pembiayaan sebagai dasar penyusunan APBD.
9. Anggaran Pendapatan dan Belanja Daerah yang selanjutnya disingkat APBD adalah Anggaran Pendapatan dan Belanja Daerah Kota Blitar.
10. Rencana Kerja Perangkat Daerah yang selanjutnya disingkat Renja-PD adalah dokumen perencanaan perangkat daerah untuk kurun waktu 1 (satu) tahun.

Pasal 2

- (1) Perubahan RKPD Tahun 2022 digunakan sebagai :
 - a. pedoman perumusan penyempurnaan rancangan akhir perubahan Renja-PD;
 - b. pedoman bagi Pemerintah Daerah untuk penyusunan Rancangan Perubahan APBD Tahun 2022.

Pasal 3

- (1) Perubahan RKPD Tahun 2022 sebagaimana dimaksud dalam Pasal 2 disusun dengan sistematika sebagai berikut :

BAB I : Pendahuluan

BAB II : Evaluasi Hasil Triwulan II Tahun 2022

BAB III : Kerangka Ekonomi Daerah dan Kebijakan Keuangan Daerah

BAB IV : Sasaran dan Prioritas Pembangunan Daerah

BAB V : Rencana Kerja dan Pendanaan Daerah

BAB VI : Penutup

- (2) Rincian Perubahan RKPD Tahun 2022 sebagaimana dimaksud pada ayat (1) tercantum dalam Lampiran Peraturan ini.

Pasal 4

Kepala Bappeda mempunyai tugas dan bertanggung jawab untuk menelaah kesesuaian rancangan akhir perubahan Renja-PD dengan Perubahan RKPD Tahun 2022.

Pasal 5

Dalam penyusunan rancangan Kebijakan Umum APBD tahun 2022 sebagaimana dimaksud dalam Pasal 2 maka :

- a. Perangkat Daerah wajib menggunakan Perubahan RKPD Tahun 2022 sebagai bahan pembahasan kebijakan umum dan prioritas plafon anggaran sementara;
- b. semua Perangkat Daerah wajib mengacu dan menggunakan Perubahan RKPD Tahun 2022 dalam

melakukan pembahasan rencana kerja dan anggaran.

Pasal 6

Peraturan Walikota ini mulai berlaku pada tanggal diundangkan.

Agar setiap orang mengetahuinya, memerintahkan pengundangan Peraturan Walikota ini dengan penempatannya dalam Berita Daerah Kota Blitar.

Ditetapkan di : Blitar
Pada Tanggal : 21 Juli 2022

WALIKOTA BLITAR

ttd.

SANTOSO

Diundangkan di Blitar
Pada Tanggal 21 Juli 2022

SEKRETARIS DAERAH KOTA BLITAR

ttd.

Priyo Suhartono

BERITA DAERAH KOTA BLITAR TAHUN 2022 NOMOR 66

Salinan sesuai dengan aslinya
KEPALA BAGIAN HUKUM,



AHMAD TOBRONI, S.H.

NIP. 19670909 199803 1 008

LAMPIRAN
PERATURAN WALIKOTA BLITAR
NOMOR 66 TAHUN 2022
TENTANG
PERUBAHAN RENCANA KERJA
PEMERINTAH DAERAH KOTA BLITAR
TAHUN 2022

BAB I

P E N D A H U L U A N

1.1 Latar Belakang

Perencanaan pembangunan daerah mempunyai peran yang signifikan dalam mendorong perkembangan daerah. Perencanaan pembangunan memberikan arah dan prioritas dalam pelaksanaan pembangunan. Dinamika dalam pembangunan daerah menyebabkan Pemerintah Daerah harus melakukan perubahan dokumen perencanaan pembangunan. Dinamika tersebut disebabkan salah satunya adalah adanya kebijakan nasional yang berimplikasi pada ketidaksesuaian kerangka ekonomi dan kerangka keuangan daerah. Oleh karena itu, perlu dilakukan penyesuaian dokumen perencanaan pembangunan daerah.

RKPD merupakan dokumen perencanaan tahunan yang berpedoman pada Dokumen Rencana Pembangunan Jangka Menengah Daerah (RPJMD). Penyusunan RKPD merupakan pelaksanaan dari amanat Undang - Undang Nomor 25 Tahun 2004 tentang Sistem Perencanaan Pembangunan Nasional (SPPN) dan Undang - Undang nomor 23 Tahun 2014 tentang Pemerintahan Daerah. RKPD memuat rancangan kerangka ekonomi daerah, prioritas pembangunan daerah, rencana kerja dan pendanaannya baik yang dilaksanakan oleh Pemerintah Daerah maupun yang ditempuh dengan mendorong partisipasi masyarakat. RKPD juga merupakan acuan dalam menyempurnakan Rencana Kerja (Renja) Perangkat Daerah.

Mengacu Peraturan Menteri Dalam Negeri Nomor 86 Tahun 2017 tentang Tata Cara Perencanaan, Pengendalian dan Evaluasi Pembangunan Daerah, Tata Cara Evaluasi Rancangan Peraturan Daerah tentang Rencana Pembangunan Jangka Panjang Daerah dan Rencana Pembangunan Jangka Menengah Daerah, serta Tata Cara Perubahan Rencana Pembangunan Jangka Panjang Daerah, Rencana Pembangunan Jangka Menengah Daerah, dan Rencana Kerja Pemerintah Daerah, Pasal 343 (1) menyebutkan bahwa Perubahan RKPD dan Renja Perangkat Daerah dapat dilakukan apabila berdasarkan hasil evaluasi pelaksanaannya dalam tahun berjalan menunjukkan adanya ketidaksesuaian dengan perkembangan keadaan. Selanjutnya Rancangan perubahan RKPD disusun dengan berpedoman pada Peraturan Daerah tentang RPJMD dan Hasil evaluasi pelaksanaan RKPD sampai dengan Triwulan II Tahun berkenaan.

Pemerintah Kota Blitar, melalui Badan Perencanaan Pembangunan Daerah, mengkoordinasikan, mensinergikan, dan mengharmonisasikan penyusunan RKPD Kota Blitar Tahun 2022. RKPD tahun 2022 merupakan tahun pertama pelaksanaan RPJMD Kota Blitar Tahun 2021 - 2026. Dalam perkembangannya setelah ditetapkan melalui Peraturan Walikota Blitar Nomor 39 Tahun 2021 tentang Rencana Kerja Pemerintah Daerah Kota Blitar Tahun 2022 terdapat perubahan kebijakan yang harus diselaraskan dengan prioritas pembangunan, perubahan kebijakan pendapatan dan belanja tahun 2022 yang didasarkan pada evaluasi kinerja sampai dengan triwulan II tahun 2022, sehingga perlu penyesuaian sub kegiatan pada Perangkat Daerah.

Berikut adalah beberapa pertimbangan yang mendorong dilaksanakannya Perubahan RKPD Kota Blitar Tahun 2022 antara lain :

1. Perubahan pendapatan daerah, baik yang bersumber dari pendapatan asli daerah, dana perimbangan dan lain-lain pendapatan yang sah;
2. Pemanfaatan sisa anggaran lebih (SILPA) tahun 2021 yang harus digunakan untuk perubahan anggaran tahun 2022 sesuai Laporan Realisasi Anggaran (LRA); dan
3. Perubahan belanja daerah terkait prioritas pembangunan yang fokusnya tetap diarahkan pada penanganan dan pemulihan Covid-19, utamanya pada sektor ekonomi dan kesehatan, dan

penyesuaian anggaran atas evaluasi kebutuhan Perangkat Daerah yang dipandang prioritas serta efisiensi anggaran maupun hal-hal yang terkait penyesuaian alokasi belanja lainnya guna mendukung pencapaian kinerja tahun 2022.

Berdasarkan pertimbangan tersebut, maka perlu dilakukan perubahan Rencana Kerja Pembangunan Daerah (P-RKPD) Kota Blitar Tahun 2022 untuk menjaga konsistensi, keselarasan dan kesinambungan dalam upaya pencapaian visi dan misi Kota Blitar.

1.2 Dasar Hukum Penyusunan

Landasan perundang - undangan penyusunan perubahan RKPD Kota Blitar Tahun 2022 adalah :

1. Undang - Undang Nomor 17 Tahun 2003 tentang Keuangan Negara (Lembaran Negara Republik Indonesia Tahun 2003 Nomor 47, Tambahan Lembaran Negara Republik Indonesia Nomor 4286);
2. Undang-Undang Nomor 25 Tahun 2004 tentang Sistem Perencanaan Pembangunan Nasional (Lembaran Negara Republik Indonesia Tahun 2004 Nomor 164, Tambahan Lembaran Negara Republik Indonesia Nomor 4421);
3. Undang-Undang Nomor 33 Tahun 2004 tentang Perimbangan Keuangan antara Pemerintah Pusat dan Pemerintah Daerah (Lembaran Negara Republik Indonesia Tahun 2004 Nomor 126, Tambahan Lembaran Negara Nomor 4438) ;
4. Undang - Undang Nomor 17 Tahun 2007 tentang Rencana Pembangunan Jangka Panjang Nasional Tahun 2005 - 2025 (Lembaran Negara Republik Indonesia Tahun 2007 Nomor 33, Tambahan Lembaran Negara Republik Indonesia Nomor 4700);
5. Peraturan Pemerintah Nomor 8 Tahun 2008 tentang Tahapan Tata Cara Penyusunan Pengendalian Dan Evaluasi Pelaksanaan Rencana Pembangunan Daerah (Lembaran Negara Republik Indonesia Tahun 2008 Nomor 21, Tambahan Lembaran Negara Republik Indonesia Nomor 4817);
6. Undang-undang Nomor 25 Tahun 2009 Tentang Pelayanan Publik (Lembaran Negara Republik Indonesia Tahun 2009 Nomor 112, Tambahan Lembaran Negara Republik Indonesia Nomor 5038);
7. Undang-Undang Nomor 23 Tahun 2014 tentang Pemerintahan

- Daerah (Lembaran Negara Republik Indonesia Tahun 2014 Nomor 244, Tambahan Lembaran Negara Republik Indonesia Nomor 5587) sebagaimana telah diubah beberapa kali, terakhir dengan Undang-Undang Nomor 9 Tahun 2015 tentang Perubahan Kedua atas Undang-Undang Nomor 23 Tahun 2014 tentang Pemerintahan Daerah (Lembaran Negara Republik Indonesia Tahun 2015 Nomor 58, Tambahan Lembaran Negara Republik Indonesia Nomor 5679);
8. Peraturan Pemerintah Nomor 18 Tahun 2016 tentang Perangkat Daerah (Lembaran Negara Republik Indonesia Tahun 2016 Nomor 114) ;
 9. Peraturan Pemerintah Nomor 12 Tahun 2017 tentang Pembinaan dan Pengawasan Penyelenggaraan Pemerintahan Daerah (Lembaran Negara Republik Indonesia Tahun 2017 Nomor 73, Tambahan Lembaran Negara Republik Indonesia Nomor 6041);
 10. Peraturan Pemerintah Nomor 2 Tahun 2018 tentang Standar Pelayanan Minimal (Lembaran Negara Republik Indonesia Tahun 2018 Nomor 2, Tambahan Lembaran Negara Republik Indonesia Nomor 6178) ;
 11. Peraturan Pemerintah Nomor 12 Tahun 2019 tentang Pengelolaan Keuangan Daerah (Lembaran Negara Republik Indonesia Tahun 2019 Nomor 42, Tambahan Lembaran Negara Republik Indonesia Nomor 6322) ;
 12. Peraturan Pemerintah Nomor 13 Tahun 2019 tentang Laporan Dan Evaluasi Penyelenggaraan Pemerintahan Daerah (Lembaran Negara Republik Indonesia Tahun 2019 Nomor 52, Tambahan Lembaran Negara Republik Indonesia Nomor 6323);
 13. Undang-Undang Nomor 11 Tahun 2020 tentang Cipta Kerja (Lembaran Negara Republik Indonesia Tahun 2020 Nomor 245, Tambahan Lembaran Negara Republik Indonesia Nomor 6573);
 14. Peraturan Pemerintah Pengganti Undang – Undang Nomor 1 Tahun 2020 tentang Kebijakan Keuangan Negara dan Stabilitas Sistem Keuangan untuk Penanganan Pandemi Corona Virus Disease 2019 (COVID -19) dan/atau dalam rangka menghadapi ancaman yang membahayakan Perekonomian Nasional dan/atau Stabilitas Sistem keuangan (Lembaran Negara Republik Indonesia Tahun 2020 Nomor 87);
 15. Peraturan Presiden Republik Indonesia Nomor 18 Tahun 2020

- tentang Rencana Pembangunan Jangka Menengah Nasional (RPJMN) 2020 – 2024 (Lembaran Negara Republik Indonesia Tahun 2020 Nomor 10);
16. Peraturan Presiden Nomor 85 Tahun 2021 tentang Rencana Kerja Pemerintah Tahun 2022 (Lembaran Negara Republik Indonesia Tahun 2021 Nomor 211);
 17. Peraturan Menteri Dalam Negeri Nomor 67 Tahun 2011 tentang Pedoman Pelaksanaan Pengarusutamaan Gender di Daerah (Berita Negara Republik Indonesia Tahun 2011 Nomor 927);
 18. Peraturan Menteri Dalam Negeri Nomor 5 Tahun 2017 tentang Pedoman Nomenklatur Perangkat Daerah Provinsi dan Daerah Kabupaten/Kota yang Melaksanakan Fungsi Penunjang Penyelenggaraan Urusan Pemerintahan (Berita Negara Republik Indonesia Tahun 2017 Nomor 197);
 19. Peraturan Menteri Dalam Negeri Nomor 86 Tahun 2017 tentang Tata Cara Perencanaan, Pengendalian dan Evaluasi Pembangunan Daerah, Tata Cara Evaluasi Rancangan Peraturan Daerah tentang Rencana Pembangunan Jangka Panjang Daerah dan Rencana Pembangunan Jangka Menengah Daerah, serta Tata Cara Perubahan Rencana Pembangunan Jangka Panjang Daerah, Rencana Pembangunan Jangka Menengah Daerah, dan Rencana Kerja Pemerintah Daerah (Berita Negara Republik Indonesia Tahun 2017 Nomor 1312);
 20. Peraturan Menteri Dalam Negeri Nomor 100 Tahun 2018 tentang Penerapan Standar Pelayanan Minimal (Berita Negara Republik Indonesia Tahun 2018 Nomor 1540);
 21. Peraturan Menteri Dalam Negeri Nomor 56 Tahun 2019 tentang Pedoman Nomenklatur dan Unit Kerja Sekretariat Daerah Provinsi dan Kabupaten/Kota (Berita Negara Republik Indonesia Tahun 2019 Nomor 970);
 22. Peraturan Menteri Dalam Negeri Nomor 70 Tahun 2019 tentang Sistem Informasi Pemerintah Daerah (Berita Negara Republik Indonesia Tahun 2019 Nomor 1114);
 23. Peraturan Menteri Dalam Negeri Nomor 90 Tahun 2019 tentang Klasifikasi, Kodefikasi, dan Nomenklatur Perencanaan Pembangunan dan Keuangan Daerah (Berita Negara Republik Indonesia Tahun 2019 Nomor 1447);

24. Peraturan Menteri Dalam Negeri Nomor 18 Tahun 2020 tentang Peraturan Pelaksanaan Peraturan Pemerintah Nomor 13 Tahun 2013 tentang Laporan dan Evaluasi Penyelenggaraan Pemerintahan Daerah (Berita Negara Republik Indonesia Tahun 2020 Nomor 288);
25. Peraturan Menteri Dalam Negeri Nomor 77 Tahun 2020 tentang Pedoman Teknis Pengelolaan Keuangan Daerah (Berita Negara Republik Indonesia Tahun 2020 Nomor 1781);
26. Peraturan Menteri Dalam Negeri Nomor 17 Tahun 2021 tentang Pedoman Penyusunan Rencana Kerja Pemerintah Daerah Tahun 2022 (Berita Negara Republik Indonesia Tahun 2021 Nomor 496);
27. Peraturan Menteri Keuangan Republik Indonesia Nomor 215/PMK.07/2021 tentang Penggunaan, Pemantauan, dan Evaluasi Dana Bagi Hasil Cukai Hasil Tembakau;
28. Keputusan Menteri Dalam Negeri Republik Indonesia Nomor 050-5889 Tahun 2021 Hasil Verifikasi, Validasi, Inventarisasi, Klasifikasi, Kodefikasi dan Nomenklatur Perencanaan Pembangunan dan Keuangan Daerah;
29. Peraturan Menteri Keuangan Nomor 17 Tahun 2021 tentang Pengelolaan Transfer ke Daerah dan Dana Desa Tahun Anggaran 2021 dalam rangka Mendukung Penanganan Pandemi Corona Virus Disease 2019 (COVID – 19) dan Dampaknya;
30. Peraturan Menteri Keuangan Nomor 25 Tahun 2021 Penetapan Kurang Bayar, Lebih Bayar, dan Alokasi Sementara Kurang Bayar Dana Bagi Hasil pada Tahun 2021;
31. Surat Dirjen Bina Keuangan Daerah Kementerian Dalam Negeri RI Nomor 906/923/keuda perihal Hasil Inventarisasi dan Pemetaan (Mapping) klasifikasi, kodefikasi dan nomenklatur perencanaan pembangunan dan keuangan daerah terkait penggunaan DBH-CHT, DAK Fisik, DAK Non Fisik untuk kegiatan P2UKM, B2LPS, BOKB dan FPM dan DID, berdasarkan Permendagri Nomor 90 Tahun 2019 dan Keputusan Menteri Dalam Negeri Nomor 050-3708 Tahun 2020;
32. Surat Dirjen Bina Keuangan Daerah Kementrian Dalam Negeri RI Nomor 906/1351/keuda perihal Hasil Inventarisasi dan Pemetaan (Mapping) Klasifikasi, Kodefikasi dan Nomenklatur Perencanaan Pembangunan dan Keuangan Daerah terkait DAK Fisik Bidang

- Pendidikan, Sanitasi dan Lingkungan Hidup serta DAK Non Fisik Jenis Dana Pelayanan Perlindungan Perempuan dan Anak;
33. Surat Dirjen Bina Keuangan Daerah Kementrian Dalam Negeri RI Nomor 440/2757/keuda perihal Hasil Inventarisasi dan Pemetaan (Mapping) Klasifikasi, Kodefikasi dan Nomenklatur Perencanaan Pembangunan dan Keuangan Daerah terkait DAK Fisik Bidang Pendidikan, Sanitasi dan Lingkungan Hidup serta DAK Non Fisik Jenis Dana Pelayanan Perlindungan Perempuan dan Anak;
 34. Peraturan Daerah Provinsi Jawa Timur Nomor 7 Tahun 2019 tentang Rencana Pembangunan Jangka Menengah Daerah Provinsi Jawa Timur Tahun 2019 - 2024 (Lembaran Daerah Provinsi Jawa Timur Tahun 2019 Nomor 5 Seri D);
 35. Peraturan Gubernur Jawa Timur Nomor 38 Tahun 2021 tentang Rencana Kerja Pemerintah Daerah Provinsi Jawa Timur Tahun 2022;
 36. Peraturan Daerah Kota Blitar Nomor 4 Tahun 2021 tentang Rencana Pembangunan Jangka Menengah Daerah Kota Blitar Tahun 2021 - 2026 (Lembaran Daerah Kota Blitar Tahun 2021 Nomor 4);
 37. Peraturan Daerah Kota Blitar Nomor 7 Tahun 2021 tentang Pembentukan dan Susunan Perangkat Daerah (Lembaran Daerah Kota Blitar Tahun 2021 Nomor 7);
 38. Peraturan Walikota Blitar Nomor 66 Tahun 2021 tentang Tata Cara Penganggaran, Pelaksanaan dan Penatausahaan, Pelaporan dan Pertanggungjawaban serta Monitoring dan Evaluasi Hibah;
 39. Peraturan Walikota Blitar Nomor 67 Tahun 2021 tentang Tata Cara Penganggaran, Pelaksanaan dan Penatausahaan, Pelaporan dan Pertanggungjawaban serta Monitoring dan Evaluasi Bantuan Sosial;
 40. Peraturan Walikota Blitar Nomor 40 Tahun 2021 tentang Rencana Kerja Pemerintah Daerah (RKPD) Kota Blitar Tahun 2022;
 41. Peraturan Walikota Blitar Nomor 7 Tahun 2022 tentang Pelaksanaan Pemberian Bantuan Langsung Tunai yang Bersumber dari Bagi Hasil Cukai Hasil Tembakau.

1.3 Maksud dan Tujuan

1.3.1 Maksud

Penyusunan perubahan Rencana Kerja Pembangunan Daerah (RKPD) Kota Blitar Tahun 2022 dimaksudkan untuk mewujudkan sinergitas antara perencanaan, penganggaran, pelaksanaan dan pengawasan pembangunan antar wilayah, antar urusan pembangunan, dan antar tingkat pemerintahan serta mewujudkan efisiensi dan efektivitas alokasi sumber daya dalam pembangunan daerah. Sinergitas dimaksud meliputi sinergitas prioritas pembangunan nasional yang tercantum dalam dokumen RPJMN 2020 – 2024 dan RKP 2022, serta prioritas pembangunan Provinsi Jawa Timur melalui dokumen RPJMD Provinsi 2019 – 2024 dan RKPD Provinsi Jawa Timur 2022.

1.3.2 Tujuan

Tujuan penyusunan perubahan Rencana Kerja Pembangunan Daerah (RKPD) Kota Blitar Tahun 2022 adalah sebagai berikut:

- a. Sebagai pedoman penyusunan Perubahan Rencana Kerja Perangkat Daerah (Renja PD) Tahun 2022;
- b. Sebagai pedoman Penyusunan Kebijakan Umum Perubahan Anggaran serta Prioritas dan Plafon Anggaran Sementara Perubahan Kota Blitar (KUPA dan PPASP) Tahun 2022; dan
- c. Sebagai pedoman Penyusunan Rencana Anggaran Pendapatan dan Belanja Perubahan Daerah (RAPBD-P) Kota Blitar Tahun 2022.
- d. Memperkuat fokus pembangunan Tahun 2022 berdasarkan hasil evaluasi triwulan 1 dan triwulan 2.

1.4 Hubungan Antar Dokumen

Ditinjau dari hubungan antar dokumen, perencanaan pembangunan daerah harus terintegrasi dan konsisten dengan sistem perencanaan pembangunan nasional dan keuangan negara. Keterkaitan tersebut dapat dilihat dari beberapa dokumen perencanaan mulai dari tingkat nasional hingga provinsi dan dari tingkat provinsi ke tingkat kabupaten/kota.

Secara substansi, program dan kegiatan yang termuat dalam perubahan RKPD Kota Blitar Tahun 2022 harus selaras dengan dokumen perencanaan pembangunan lainnya, baik secara nasional,

regional, maupun dokumen perencanaan yang dimiliki Pemerintah Kota Blitar. Secara nasional, perubahan RKPD Kota Blitar Tahun 2022 harus mengacu pada Rencana Pembangunan Jangka Menengah Nasional (RPJMN) Tahun 2020-2024 dan Rencana Kerja Pemerintah (RKP) Tahun 2022. Dalam lingkup regional, perubahan RKPD Kota Blitar Tahun 2022 mengacu pada RPJMD Provinsi Jawa Timur Tahun 2019 – 2024 dan RKPD Provinsi Jawa Timur Tahun 2022.

Dalam tataran perencanaan pembangunan daerah Kota Blitar, penyusunan perubahan RKPD Kota Blitar Tahun 2022 berpedoman pada hasil evaluasi pelaksanaan RKPD sampai dengan Triwulan II Tahun 2022, serta berpedoman pada RPJMD Kota Blitar dan Rencana Strategis Perangkat Daerah (Renstra PD) Tahun 2021 - 2026. Selanjutnya, P-RKPD Tahun 2022 ini menjadi pedoman dalam menyusun Perubahan Rencana Kerja Perangkat Daerah (P-Renja PD) Tahun 2022.

Sistem perencanaan dan sistem penganggaran harus selaras, sehingga perubahan RKPD Tahun 2022 harus menjadi dasar dalam Penyusunan Kebijakan Umum Perubahan Anggaran serta Prioritas dan Plafon Anggaran Sementara Perubahan Kota Blitar (KUPA dan PPASP) Tahun 2022 dan Rencana Anggaran Pendapatan dan Belanja Perubahan Daerah (RAPBD-P) Kota Blitar Tahun 2022.

1.5 Sistematika dokumen Perubahan RKPD

Penyusunan Perubahan RKPD Kota Blitar Tahun 2022 menggunakan sistematika sebagai berikut:

BAB I	PENDAHULUAN
BAB II	EVALUASI HASIL TRIWULAN II TAHUN 2022 TAHUN BERKENAAN
BAB III	KERANGKA EKONOMI DAN KEUANGAN DAERAH
BAB IV	SASARAN DAN PRIORITAS PEMBANGUNAN
BAB V	RENCANA KERJA DAN PENDANAAN DAERAH
BAB VI	PENUTUP

BAB II

EVALUASI HASIL TRIWULAN II TAHUN 2022

2.1 Indikator Kinerja Utama Pemerintah Kota Blitar

2.1.1 Pertumbuhan Ekonomi

Pembangunan tidak dapat terlepas dari pertumbuhan ekonomi (economic growth). Pembangunan mendorong pertumbuhan ekonomi dan sebaliknya pertumbuhan ekonomi memperlancar proses pembangunan.

Hasil dari pembangunan daerah secara makro dapat dilihat dari besaran PDRB. Laju pertumbuhan PDRB biasa disebut dengan pertumbuhan ekonomi. Sehingga pertumbuhan ekonomi merupakan salah satu indikator untuk mengukur kinerja perekonomian.

Perekonomian Kota Blitar Tahun 2021 yang diukur berdasarkan Produk Domestik Bruto (DPRB) atas dasar harga berlaku mencapai Rp. 7,11 triliun dan atas dasar harga konstan 2010 mencapai Rp. 4,92 triliun. Ekonomi Kota Blitar tahun 2021 tumbuh sebesar 4,28 persen, lebih tinggi dibanding capaian tahun 2020 yang mengalami kontraksi pertumbuhan sebesar 2,28 persen. Pertumbuhan terjadi pada semua komponen pengeluaran. Setelah dua tahun lebih pandemi COVID-19 melanda, sinyal pemulihan ekonomi di Kota Blitar mulai terlihat. Dari sisi produksi, pertumbuhan tertinggi terjadi pada Lapangan Usaha perdagangan Besar dan Eceran; Reparasi Mobil dan Sepeda Motor sebesar 6,89 persen.

Struktur ekonomi Kota Blitar tahun 2021 dari sisi produksi didominasi oleh Lapangan Usaha Perdagangan Besar dan Eceran, Reparasi Mobil dan Sepeda Motor sebesar 24,16 persen. Sementara dari sisi pengeluaran, struktur ekonomi didominasi oleh Komponen Pengeluaran Konsumsi Rumah Tangga sebesar 66,81 persen.

Tabel 2.1
Pertumbuhan Ekonomi Kota Blitar Tahun 2019 – 2021

No	Indikator Kinerja	Capaian				
		2017	2018	2019	2020	2021
1	PDRB Perkapita Atas Dasar Harga Berlaku	5.782,36	6.301,69	6.791,62	6.708,14	7.113,60
2	PDRB Perkapita Atas Dasar Harga Konstan	4.315,01	4.566,20	4.832,89	4.722,55	4.924,57
3	Pertumbuhan Ekonomi Kota Blitar (%)	5,78	5,83	5,84	-2,28	4,28
2	Pertumbuhan Ekonomi Jawa Timur (%)	5,46	5,47	5,53	-2,23	3,57
3	Pertumbuhan Ekonomi Nasional (%)	5,07	5,17	5,02	-2,07	3,69

Sumber: Badan Pusat Statistik, 2022

Pertumbuhan ekonomi dapat diartikan sebagai proses kenaikan kapasitas produksi suatu perekonomian yang diwujudkan dalam bentuk kenaikan pendapatan. Pertumbuhan ekonomi diukur dari kenaikan Produk Domestik Regional Bruto (PDRB). Dalam kurun waktu 5 (lima) tahun terakhir, PDRB Kota Blitar baik dilihat dari nilai atas dasar harga berlaku maupun konstan terus mengalami peningkatan dengan laju pertumbuhan tahun 2019 sebesar 5,84%, namun pada tahun 2020 terjadinya pandemi COVID-19 menyeret turunnya kondisi perekonomian secara global. PDRB Kota Blitar tahun 2020 (harga konstan) turun hingga menjadi -2,28%. Namun, pada tahun 2021 PDRB Kota Blitar (harga konstan) telah mengalami kenaikan dengan laju pertumbuhan sebesar 4,28% dengan realisasi PDRB ADHK sebesar Rp. 4.924.570.000.000,00 dan PDRB ADHB Rp. 7.113.600.000.000,00.

Pertumbuhan terjadi pada hampir semua lapangan usaha, kecuali pada Lapangan Usaha Pertambangan dan Penggalian yang terkontraksi sebesar 3,38%. Lapangan usaha yang mengalami pertumbuhan tertinggi adalah Perdagangan Besar dan Eceran; Reparasi Mobil dan Sepeda Motor sebesar 6,89%; Jasa Kesehatan dan Kegiatan Sosial sebesar 6,34%; dan Penyediaan Akomodasi dan Makan Minum sebesar 6,30%. Sementara itu, lapangan usaha Informasi dan Komunikasi mengalami pertumbuhan sebesar 5,93%, Industri Pengolahan tumbuh sebesar

4,28%; Jasa Pendidikan tumbuh sebesar 1,13% dan Jasa Keuangan dan Asuransi tumbuh sebesar 0,59%.

Dibandingkan dengan pertumbuhan ekonomi Provinsi Jawa Timur tahun 2021 yang mencapai sebesar 3,57%, pertumbuhan ekonomi Kota Blitar mengalami peningkatan yang lebih besar. Mengingat nilai PDRB Kota Blitar tahun 2020 yang terkontraksi lebih dalam dibandingkan Provinsi Jawa Timur, tahun 2021 ini Kota Blitar mampu menunjukkan perbaikan ekonomi.

2.1.2 Indeks Pembangunan Manusia (IPM)

Indeks Pembangunan Manusia (IPM) merupakan ukuran yang digunakan untuk mengukur kualitas sumber daya manusia yang menunjukkan kualitas kesehatan, pendidikan, dan pemenuhan kebutuhan hidup masyarakat. Indeks Pembangunan Manusia (IPM) Kota Blitar pada tahun 2021 mencapai 78,98, meningkat 0,41 poin (0,52 %) dibandingkan capaian tahun sebelumnya (78,57). Pemulihan sosial ekonomi di tengah pandemic COVID-19 membawa pengaruh terhadap pembangunan manusia di Kota Blitar. Peningkatan IPM tahun 2021 dipengaruhi oleh meningkatnya seluruh dimensi, baik umur panjang dan hidup sehat, pengetahuan dan standar hidup layak.

Pembangunan Manusia di Kota Blitar terus mengalami kemajuan. IPM Kota Blitar dari tahun 2017 – 2021 masih bertahan di level “tinggi” yang berada di kisaran $70 \leq \text{IPM} < 80$ dengan peningkatan sebesar 1,88 poin atau rata-rata meningkat sebesar 0,61% per tahun. Setelah mengalami perlambatan pada tahun 2020 karena pandemic COVID -19, peningkatan IPM Kota Blitar sudah mulai membaik pada tahun 2021 seiring dengan perbaikan kinerja ekonomi yang berpengaruh positif terhadap indikator konsumsi riil per kapita (yang disesuaikan)

Pencapaian IPM Kota Blitar Tahun 2021 berada diatas IPM Provinsi Jawa Timur 72,14 dan tertinggi di Eks Karesidenan Kediri (dibandingkan Kota Kediri 78,60, Kabupaten Blitar 71,05, Kabupaten Tulungagung 73,15, Kabupaten Trenggalek 70,06, Kabupaten Kediri 72,56, dan Kabupaten Nganjuk 71,97).

Tabel 2.2
IPM Kota Blitar Tahun 2019 s.d 2021

No	Uraian	Tahun		
		2019	2020	2021
1	Indeks Pembangunan Manusia (IPM)	78,56%	78,57%	78,98%

Sumber: Berita Resmi Statistik Tahun 2022

Gambar 2.1
IPM Kota Blitar dan Jawa Timur Tahun 2017 s.d 2021



Sumber: RKPd Kota Blitar Tahun 2023

2.1.3 Angka Kemiskinan

Kemiskinan dipandang sebagai ketidakmampuan untuk memenuhi dasar seperti makanan, pakaian, tempat berlindung, pendidikan dan kesehatan. Kemiskinan dapat disebabkan oleh kelangkaan alat pemenuh kebutuhan dasar, ataupun sulitnya akses terhadap pendidikan dan pekerjaan. Penduduk miskin adalah penduduk yang memiliki rata - rata pengeluaran per kapita per bulan di bawah Garis Kemiskinan. Persentase penduduk miskin di Kota Blitar pada Maret 2021 sebesar 7,89 persen, meningkat 0,11 persen poin dibandingkan tahun 2020 dengan jumlah penduduk miskin mencapai 11.330 jiwa. Jumlah penduduk miskin tahun 2021 bertambah sebesar 230 jiwa, bila dibandingkan dengan tahun 2020 yang sebesar 11.100 jiwa. Secara umum, angka kemiskinan Kota Blitar tahun 2017 - 2021 menunjukkan penurunan 0,14 poin, dengan garis kemiskinan yang meningkat Rp. 98.208,00.

Ditinjau dari garis kemiskinan, pada bulan Maret 2021 garis kemiskinan Kota Blitar sebesar Rp. 481.229,00 per kapita per bulan, bertambah sebesar Rp 15.361,00 per kapita per bulan atau meningkat sebesar 3,30 persen bila dibandingkan data Maret 2020. Secara rata-rata

rumah tangga miskin di Kota Blitar memiliki 4,72 orang anggota rumah tangga. Dengan demikian, besarnya Garis Kemiskinan per rumah tangga miskin secara rata-rata adalah sebesar Rp2.271.400,88 per rumah tangga miskin. Beberapa faktor yang diduga terkait dengan peningkatan kemiskinan di Kota Blitar antara lain adalah aktifitas perekonomian masih belum pulih sebagai dampak pandemi covid-19 dan adanya kebijakan PPKM sepanjang tahun 2021 dalam pembatasan pergerakan/aktivitas masyarakat.

Masalah kemiskinan, sebenarnya tidak hanya sekedar berapa jumlah dan persentase penduduk miskin saja. Namun ukuran lain yang perlu diperhatikan adalah tingkat kedalaman serta keparahan dari kemiskinan yang terjadi. Pada tahun 2021, Indeks Kedalaman Kemiskinan (P1) di Kota Blitar mengalami peningkatan sebesar 0,074 poin menjadi 1,055 pada tahun 2021. Untuk Indeks Keparahannya (P2) mengalami peningkatan nilai sebesar 0,053 poin dari 0,223 pada tahun 2020, menjadi 0,276 pada 2021.


Angka kemiskinan Kota Blitar tahun 2021 masih berada di bawah angka kemiskinan Jawa Timur. Sementara itu dibanding kabupaten/kota lain di wilayah eks Karesidenan Kediri, angka kemiskinan Kota Blitar berada di urutan tiga terbawah setelah Kabupaten Tulungagung dan Kota Kediri.

Tabel. 2.3
Angka Kemiskinan
Kota Blitar Tahun 2017 s.d 2021

No	Uraian	Tahun				
		2017	2018	2019	2020	2021
1.	Angka kemiskinan	8,03	7,44	7,13	7,78	7,89
2.	Jumlah Penduduk Miskin (jiwa)	11.220	10.470	10.100	11.100	11.330
3.	Garis Kemiskinan (per kapita per bulan)	383.021	425.832	456.778	465.868	481.229

Sumber : Berita Resmi Statistik Tahun 2021

Gambar 2.2
**Angka Kemiskinan Kota Blitar
 Tahun 2017 s.d 2021**



Sumber : BPS angka kemiskinan Maret 2017 – Maret 2021

2.1.4 Tingkat Pengangguran Terbuka (TPT)

Penganggur adalah penduduk angkatan kerja yang sedang mencari pekerjaan dan belum mendapatkannya, sedang mempersiapkan usaha, tidak mencari pekerjaan dan tidak mempersiapkan usaha karena putus asa, atau sudah memiliki pekerjaan tetapi belum memulainya. Pengangguran terbuka merupakan mereka yang tidak mau bekerja karena mengharapkan pekerjaan yang lebih baik (penganggur sukarela) maupun mereka yang mau bekerja tetapi tidak memperoleh pekerjaan (penganggur terpaksa). Tingkat Pengangguran Terbuka (TPT) merupakan salah satu indikator untuk menilai kinerja suatu daerah dari sisi ketenagakerjaan.

Dari data 5 tahun terakhir, tingkat pengangguran Kota Blitar mengalami peningkatan 2,85 poin, dengan peningkatan jumlah pengangguran sebanyak 2.342 penganggur. Namun dibandingkan tahun 2020, dengan kenaikan jumlah penduduk yang bekerja sebesar 1.138 orang dan kenaikan tingkat partisipasi angkatan kerja 0,43 poin, TPT Kota Blitar mengalami penurunan 0,07 poin hingga menjadi sebesar 6,61%.

Masih tingginya TPT di Kota Blitar diantaranya disebabkan adanya pandemi Covid-19. Penduduk usia kerja yang terdampak Covid-19 tahun 2021 meningkat 3,47 poin dibandingkan tahun 2020. Data penduduk usia kerja terdampak Covid-19 tahun 2021 menunjukkan bahwa sebanyak 21.791 orang atau 19,15% diantaranya terdampak Covid-19,

dengan rincian 1.878 orang menjadi pengangguran, 325 orang menjadi bukan angkatan kerja, 3.821 orang sementara tidak bekerja, dan 15.767 orang mengalami pengurangan jam kerja. Artinya 35,68% penganggur di Kota Blitar merupakan pengangguran terdampak Covid-19.


Ditinjau dari karakteristik pengangguran, TPT Kota Blitar tahun 2021 cenderung lebih tinggi pada TPT laki-laki dan pengangguran dengan tingkat pendidikan SMA Umum. Sedangkan dibandingkan dengan Jawa Timur, tingkat pengangguran di Kota Blitar dalam 3 (tiga) tahun terakhir selalu berada diatas Provinsi Jawa Timur.

Tabel 2.4
Tingkat Pengangguran Terbuka Kota Blitar Tahun 2017 - 2021

No	Uraian	Tahun				
		2017	2018	2019	2020	2021
1.	TPT	3,76	3,98	4,54	6,68	6,61
2.	Tingkat Partisipasi Angkatan Kerja (TPAK)	71,90	72,38	72,15	69,53	69,96
3.	Penduduk yang Bekerja (orang)	74.752	75.618	77.018	73.201	74.339
4.	Pengangguran (orang)	2.922	3.202	3.659	5.244	5.264
5.	Penduduk Usia Kerja (orang)	108.033	109.160	111.819	112.822	113.786

Sumber : Berita Resmi Statistik Tahun 2021

Gambar 2.3
Tingkat Pengangguran Terbuka Kota Blitar, Jawa Timur dan Nasional Tahun 2017-2021



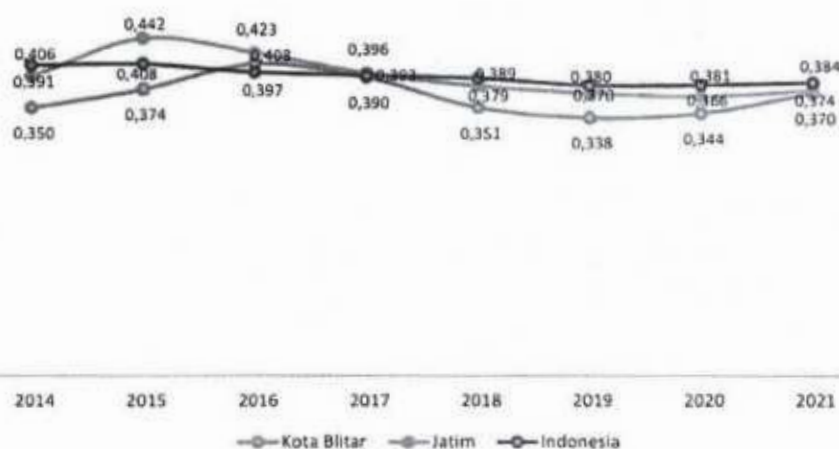
Sumber: BPS, BPS Jawa Timur dan BPS Kota Blitar

2.1.5 Indeks Gini

Ketimpangan pendapatan dapat diukur dengan nilai indeks gini. Indeks Gini adalah ukuran ketidakmerataan atau ketimpangan agregrat (secara keseluruhan) yang angkanya berkisar antara nol (pemerataan

sempurna) hingga satu (ketimpangan yang sempurna). Ditinjau dari data tahun 2017 – 2019, pendapatan di Kota Blitar menunjukkan pemerataan dengan nilai gini ratio yang semakin menurun. Namun dengan adanya pandemi Covid-19, gini ratio Kota Blitar mulai tahun 2020 mengalami kenaikan sebesar 0,006 poin jika dibandingkan dengan gini ratio tahun 2019. Angka tersebut terus meningkat pada tahun 2021 dengan nilai indeks gini sebesar 0,370, atau meningkat sebesar 0,026 poin dibandingkan gini rasio tahun 2020. Kondisi tersebut juga terjadi di tingkat Provinsi Jawa Timur dengan nilai gini rasio tahun 2021 sebesar 3,374, mengalami kenaikan sebesar 0,034 poin dibandingkan tahun 2020. Berikut gambar capaian indeks gini kurun waktu 2017 – 2021 di Kota Blitar.

Gambar 2.4
Indeks Gini Kota Blitar Tahun 2017 - 2021



Sumber: Berita Resmi Statistik 2022 (per Maret 2022)

2.1.6 Indeks Demokrasi Indonesia (IDI)

Pembangunan demokrasi dan politik merupakan hal yang penting dan terus diupayakan oleh pemerintah. Namun, untuk mengukur pencapaiannya baik di tingkat daerah maupun di tingkat pusat bukan sesuatu hal yang mudah. Pembangunan demokrasi memerlukan data empirik untuk dapat dijadikan landasan pengambilan kebijakan dan perumusan strategi yang spesifik dan akurat. Untuk memberikan gambaran mengenai perkembangan demokrasi politik di Indonesia maka sejak tahun 2009, Badan Pusat Statistik (BPS) bersama stakeholder lain merumuskan pengukuran Indeks Demokrasi Indonesia (IDI). IDI adalah

indikator komposit yang menunjukkan tingkat perkembangan demokrasi di Indonesia. Tingkat capaiannya diukur berdasarkan pelaksanaan dan perkembangan tiga aspek demokrasi, yaitu Kebebasan Sipil (Civil Liberty), Hak-Hak Politik (Political Rights), dan Lembaga-Lembaga Demokrasi (Institution of Democracy). IDI bertujuan untuk mengukur secara kuantitatif tingkat perkembangan demokrasi. Dari indeks tersebut akan terlihat perkembangan demokrasi sesuai dengan ketiga aspek yang diukur. Di samping level nasional, IDI juga dapat memberikan gambaran perkembangan demokrasi di provinsi-provinsi seluruh Indonesia. IDI tidak hanya melihat gambaran demokrasi yang berasal dari sisi kinerja pemerintah/birokrasi saja. Namun juga melihat perkembangan demokrasi dari aspek peran masyarakat, lembaga legislatif (DPRD), partai politik, lembaga peradilan dan penegak hukum. Oleh karena itu, perkembangan IDI merupakan tanggung jawab bersama semua stakeholder, tidak hanya pemerintah saja. Indeks Demokrasi Indonesia (IDI) bertujuan untuk mengkuantifikasikan perkembangan demokrasi pada tingkat provinsi di Indonesia. Hasil ini akan bermanfaat bagi perencanaan pembangunan politik, khususnya pada aspek atau variabel atau indikator yang masih kurang di suatu daerah sehingga dapat dilakukan tindakan oleh pemerintah pusat dan pemerintah daerah terkait guna meningkatkan perkembangan demokrasi di daerah tersebut.

Perkembangan Indeks Demokrasi Indonesia (IDI) di Kota Blitar dari tahun ke tahun terus meningkat. Setelah pada tahun 2017 masuk dalam kategori sedang, mulai tahun 2018 sampai tahun 2020 IDI Kota Blitar termasuk dalam kategori "baik". digambarkan dalam tabel sebagai berikut :

Tabel 2.5
Indeks Demokrasi Kota Blitar Tahun 2019 - 2022

No	Uraian	Tahun				Realisasi s/d Semester I
		2019	2020	2021	2022	
1	Indeks Demokrasi Indonesia (IDI)	82,98	82,98*	NA	83,25	Menunggu informasi dari Provinsi

Sumber: RKPd Kota Blitar Tahun 2023

2.1.7 Indeks Pembangunan Gender (IPG)

Salah satu faktor pendukung untuk meningkatkan daya saing negara dan pembangunan adalah dengan meningkatkan kesejahteraan gender, diantaranya meningkatkan hak, tanggung jawab, kapabilitas dan peluang yang sama bagi perempuan dan laki - laki. Indeks Pembangunan Gender (IPG) merupakan turunan dari Indeks Pembangunan Manusia (IPM), dan merupakan rasio dari IPM perempuan terhadap laki - laki. Sehingga dimensi yang digunakan untuk menyusun IPG sama dengan dimensi IPM, namun memperhitungkan jenis kelamin.

Pembangunan gender Kota Blitar mengalami fluktuasi selama periode 2017 hingga 2021. IPG Kota Blitar menurun dari 97,91 pada tahun 2017 menjadi 97,60 pada tahun 2018. Kemudian IPG meningkat kembali menjadi 97,80 pada tahun 2018. Selama periode 2019-2021, pembangunan gender di Kota Blitar mengalami penurunan. Pada tahun 2021, Indeks Pembangunan Gender (IPG) Kota Blitar mencapai 97,36. Angka ini menurun sebesar 0,10 poin dibandingkan tahun 2020.

IPG dapat digunakan untuk mengetahui kesenjangan pembangunan manusia antara laki - laki dan perempuan. Kesetaraan capaian pembangunan antara laki - laki dan perempuan sudah terlihat di Kota Blitar karena billai IPG telah mencapai diatas 90 selama periode tahun 2017 - 2021.

Interpretasi tentang kualitas hidup masing - masing kelompok gender dapat dilakukan secara parsial dengan melihat IPMnya. IPM laki - laki di Kota Blitar pada tahun 2021 mencapai 80,45 naik dari tahun sebelumnya sebesar 79,95. Sedangkan IPM perempuan tahun 2021 sebesar 78,33 naik dari tahun 2020 yaitu 77,92. Jika dibandingkan antar tahun 2021 dengan tahun 2020, IPM laki - laki meningkat 0,50 poin dan IPMM perempuan meningkat 0,41 poin.

Tabel 2.6
Indeks Pembangunan Manusia (IPM) Kota Blitar menurut Jenis Kelamin Tahun 2017 - 2021

No	Uraian	Tahun				
		2017	2018	2019	2020	2021
1.	Laki - Laki	78,09	78,82	79,67	79,95	80,45
2.	Perempuan	76,46	76,93	77,92	77,92	78,33

Sumber : Berita Resmi Statistik Tahun 2022

Dalam Indeks Pembangunan Manusia, status IPM dibagi menjadi 4 kategori yaitu dikatakan rendah jika $IPM < 60$, sedang $60 \leq IPM < 70$, tinggi $70 \leq IPM < 80$, dan $IPM \geq 80$ sangat tinggi. Dengan demikian IPM laki-laki berada pada kategori sangat tinggi sedangkan IPM Perempuan berada kategori tinggi. Nilai IPM perempuan dalam periode 2017-2021 terus merangkak naik walaupun secara kategori masih sama. Secara umum, kualitas perempuan di Kota Blitar masih di bawah laki-laki.

Pencapaian IPG di Kota Blitar pada tahun 2020 lebih tinggi daripada pencapaian IPG di tingkat provinsi dan nasional. IPG di Kota Blitar mencapai 97,46 lebih tinggi daripada Provinsi Jawa Timur yang mencapai 91,07 dan Nasional yang mencapai 91,06. Kondisi serupa juga terjadi pada tahun 2021, yaitu IPG Kota Blitar yang mencapai 97,36, lebih tinggi daripada Provinsi Jawa Timur yang mencapai 91,67 dan tingkat Nasional yang mencapai 91,27. Pencapaian IPG sebagian besar kabupaten/kota se Eks Karisidenan Kediri mengalami penurunan selama periode 2020 hingga 2021. Pada periode ini, tercatat empat kabupaten/kota yang mengalami penurunan IPG, yaitu Kabupaten Trenggalek (0,37 poin), Kabupaten Kediri (0,17 poin), Kota Kediri (0,18 poin), dan Kota Blitar (0,10 poin). Penurunan pembangunan gender di empat kabupaten/kota tersebut didorong oleh pertumbuhan IPM perempuan lebih rendah dibanding pertumbuhan IPM laki-laki.

2.1.8 Indeks Infrastruktur Daerah

Indeks infrastruktur merupakan salah satu indikator untuk menilai kinerja kota berdasarkan persentase rumah tangga yang memiliki akses pada fasilitas-fasilitas mendasar seperti air, sanitasi, listrik dan telepon. Indeks infrastruktur didapatkan dengan cara menjumlahkan persentase rumah tangga yang memiliki akses pada air bersih, persentase rumah tangga yang memiliki akses pada sanitasi, persentase rumah tangga yang memiliki akses pada listrik dan persentase rumah tangga yang memiliki akses pada telepon. Sebelum dijumlahkan, masing-masing nilai pada persentase tersebut dibobot dengan nilai sebesar 25. Semakin tinggi indeks infrastruktur yang dimiliki oleh sebuah kota maka dapat dikatakan tingkat pembangunan di kota tersebut semakin baik.

Indeks Infrastruktur merupakan indikator baru pada RPJMD 2021 – 2026. Perhitungan indeks infrastruktur akan dimulai pada tahun 2022 ini. Capaian indeks Infrastruktur Kota Blitar tahun 2019 – 2021 adalah sebagai berikut :

Tabel 2.7
Indeks Infrastruktur Kota Blitar 2019 - 2022

No	Uraian	Tahun				Realisasi s/d Semester I
		2019	2020	2021	2022	
1	Indeks Infrastruktur Daerah	NA	58,07	NA	58,27	11,26

Sumber : RKPD Kota Blitar 2023

2.1.9 Indeks Kualitas Lingkungan Hidup

Indeks Kualitas Lingkungan Hidup (IKLH) merupakan instrumen yang digunakan untuk mengukur capaian kinerja upaya perlindungan dan pengelolaan lingkungan hidup serta indikasi adanya perbaikan lingkungan hidup di daerah berdasarkan nilai komposit dari Indeks Kualitas Air (IKA), Indeks Kualitas Udara (IKU), dan Indeks Kualitas Tutupan Lahan (IKTL). Oleh karena itu, IKLH juga dapat digunakan sebagai bahan informasi bagi para pengambil kebijakan pada Pemerintah Kota Blitar untuk menyusun kebijakan perlindungan dan pengelolaan lingkungan hidup yang lebih baik ke depannya. Sesuai dengan Keputusan Menteri Lingkungan Hidup dan Kehutanan Nomor: SK.333/MENLHK/SETJEN/SET.1/8/2020 tentang Indikator Kinerja Utama Kementerian Lingkungan Hidup dan Kehutanan (KLHK) Tahun 2020 – 2024 terdapat perubahan metode perhitungan dari IKLH dengan adanya penambahan Indeks Kualitas Air Laut (IKAL) dan Indeks Kualitas Ekosistem Gambut (IKEG) sebagai komponen penyusun IKLH. Pada perhitungan IKLH yang terbaru untuk IKTL dan IKEG diintegrasikan menjadi Indeks Kualitas Lahan (IKL) namun karena Kota Blitar bukan merupakan wilayah yang memiliki lahan gambut dan tidak berbatasan dengan laut, maka perhitungan IKL dilakukan berdasarkan IKTL. Berdasarkan ketersediaan data di Kota Blitar maka penggunaan rumusan terbaru pada perhitungan IKLH direncanakan akan mulai digunakan pada Tahun 2021 – 2026. Berdasarkan hal tersebut, maka IKLH Kota Blitar dapat digambarkan sebagai berikut :

Tabel 2.8
**Indeks Kualitas Lingkungan Hidup (IKLH) Kota Blitar 2017
 - 2021**

No	Uraian	Tahun		
		2019	2020	2021
1	Indeks Kualitas Lingkungan Hidup	63,12	66,52	65,19
2	IKA	NA	56,32	51,58
3	IKU	NA	82,63	83,76
4	IKL	NA	54,23	38,52

Sumber : RKPD Kota Blitar 2023

2.1.10 Nilai SAKIP

SAKIP adalah Sistem Akuntabilitas Kinerja Instansi Pemerintahan, dimana sistem ini merupakan integrasi dari sistem perencanaan, sistem penganggaran dan sistem pelaporan kinerja, yang selaras dengan pelaksanaan sistem akuntabilitas keuangan. Dalam hal ini, setiap organisasi diwajibkan mencatat dan melaporkan setiap penggunaan keuangan negara serta kesesuaiannya dengan ketentuan yang berlaku.

SAKIP berasal dari inpres Nomor 7 tahun 1999 tentang Akuntabilitas Instansi Pemerintah dimana di dalamnya disebutkan mewajibkan setiap Instansi Pemerintah sebagai unsur penyelenggara pemerintahan untuk mempertanggungjawabkan pelaksanaan tugas pokok, dipandang perlu adanya pelaporan akuntabilitas kinerja instansi pemerintah.

SAKIP akan berguna untuk bisa mengukur setiap pembangunan atau kinerja yang dilakukan masing - masing Perangkat Daerah. Selain itu, sistem ini juga bisa dijadikan sebagai tolok ukur untuk mempertanggungjawabkan anggaran yang telah digunakan untuk pembangunan daerah.

Tabel 2.9
Nilai SAKIP Kota Blitar tahun 2017 sd 2021

No	Uraian	Tahun				Realisasi s/d Semester I
		2019	2020	2021	2022	
1	Nilai SAKIP	BB	BB (72,06)	BB (73,25)	BB (72,15)	Evaluasi SAKIP dilaksanakan pada Triwulan III

Sumber : RKPD Kota Blitar 2023

Capaian nilai SAKIP Kota Blitar terus mengalami peningkatan dari tahun ke tahun. Hasil evaluasi tahun 2021 menunjukkan bahwa Pemerintah Kota Blitar memperoleh nilai 73,25 atau meningkat 1,19 dari tahun 2020. Penilaian tersebut menunjukkan tingkat efektivitas dan efisiensi penggunaan anggaran dibandingkan dengan capaian kinerjanya, kualitas pembangunan budaya kinerja birokrasi dan penyelenggaraan pemerintahan yang berorientasi pada hasil di Pemerintah Kota Blitar sudah menunjukkan hasil yang sangat baik.

2.1.11 Opini BPK atas LKPD

Sebagai bentuk pertanggungjawaban pengelolaan keuangan daerah yang transparan dan akuntabel, maka perlu menyusun laporan keuangan yang diaudit oleh BPK agar setiap pihak yang mengelola keuangan daerah akan menjalankan amanat tersebut dengan cara yang terbaik sehingga membawa manfaat sebesar-besarnya bagi rakyat. (BPK, 2016). Opini Badan Pemeriksa Keuangan (BPK) merupakan tolak ukur akuntabilitas laporan keuangan instansi pemerintah. Opini Wajar Tanpa Pengecualian (WTP) menjadi salah satu indikator keberhasilan pemerintah dalam mempertanggungjawabkan penggunaan dana di instansinya.

Tabel 2.10
Opini BPK atas LKPD Kota Blitar tahun 2017 sd 2021

No	Uraian	Tahun				
		2017	2018	2019	2020	2021
1	Opini BPK atas LKPD	WTP	WTP	WTP	WTP	WTP

Sumber : RKPD Kota Blitar 2023

Pemerintah Kota Blitar berhasil menorehkan prestasi dengan mendapatkan penghargaan Opini Wajar Tanpa Pengecualian (WTP) dari BPK. Penghargaan ini merupakan penghargaan yang diperoleh kedua belas kali secara berturut turut. Terhitung, dari 2009 Pemerintah Kota Blitar tidak pernah absen menerima penghargaan WTP dari BPK.

2.2 Indikator Kinerja Daerah

Evaluasi indikator kinerja daerah dilakukan dengan membandingkan target 2022 dengan capaian tahun 2022 sampai dengan semester I. Sampai dengan semester 1 tahun 2022, dari 116 indikator kinerja daerah yang telah ditetapkan, 11 indikator telah mencapai target yang telah ditetapkan, sedangkan 105 indikator belum sesuai target. Faktor pendorong dan penghambat pencapaian indikator kinerja daerah tahun 2022 sampai dengan semester I sebagai berikut :

A. Faktor Pendorong

1. Menurunnya kasus pandemi covid -19 di Kota Blitar memberi dampak yang luas terhadap pemulihan ekonomi dan kehidupan sosial masyarakat
2. Peraturan perundang - undangan yang ditetapkan tepat waktu
3. Komitmen pimpinan terhadap pencapaian indikator kinerja daerah yang tinggi
4. Koordinasi antar Perangkat Daerah terkait dan *stakeholder* yang optimal
5. Sarana dan prasarana yang memadai

B. Faktor Penghambat

Sebagian besar data yang digunakan untuk mengukur indikator kinerja adalah data *on going* sehingga capaian kinerja baru dapat dihitung pada semester II

2.2.1 Urusan Pemerintahan Wajib yang Berkaitan Dengan Pelayanan Dasar

2.2.1.1 Pendidikan

Pada tahun 2022, penyelenggaraan urusan pendidikan diarahkan pada peningkatan mutu dan kualitas pendidikan utamanya pada peningkatan mutu pendidikan di tengah masa Pandemi Covid19. Adanya kebijakan yang mengharuskan siswa belajar di rumah melalui daring mewajibkan pemerintah untuk memberikan fasilitas belajar yang efektif agar siswa tetap dapat menerima pembelajaran dengan baik. Serta dimulainya PTM (Pembelajaran Tatap Muka) 100 % memberikan efek yang positif bagi tercapainya indikator bidang pendidikan.

Capaian bidang pendidikan sampai dengan semester I tahun 2022 sangat tinggi. Realisasi indikator tingkat partisipasi warga negara usia 13-15 tahun yang berpartisipasi dalam pendidikan menengah pertama dan indikator tingkat partisipasi warga negara usia 7-18 tahun yang belum menyelesaikan pendidikan dasar dan menengah yang berpartisipasi dalam pendidikan kesetaraan telah melebihi target yang ditetapkan pada tahun 2022. Hal ini menunjukkan tingkat partisipasi penduduk Kota Blitar yang sangat tinggi terhadap jenjang pendidikan SMP dan SMA. Sedangkan indikator tingkat partisipasi warga usia 5-6 tahun yang berpartisipasi dalam PAUD dan indikator tingkat partisipasi warga negara usia 7-12 tahun yang berpartisipasi dalam pendidikan dasar meskipun capaiannya belum 100% namun capaiannya telah mencapai 97, 29% (untuk indikator tingkat partisipasi warga usia 5-6 tahun yang berpartisipasi dalam PAUD) dan 95,01% (untuk indikator indikator tingkat partisipasi warga negara usia 7-12 tahun yang berpartisipasi dalam pendidikan dasar). Capaian indikator kinerja urusan pendidikan sampai dengan semester I tahun 2022 adalah sebagai berikut:

Tabel 2.11
Capaian Indikator Kinerja Urusan Pendidikan Kota Blitar Tahun 2019 - 2022

No	Indikator Kinerja	Capaian			Target	
		2019	2020	2021	2022	Realisasi s/d Semester I
A	Urusan Pemerintahan Wajib yang Berkaitan Dengan Pelayanan Dasar					
1	Urusan Pemerintahan Bidang Pendidikan					
1.1	Tingkat partisipasi warga usia 5-6 tahun yang berpartisipasi dalam PAUD	99.94%	100.62%	99.04%	96.31%	93.70%
1.2	Tingkat partisipasi warga negara usia 7-12 tahun yang berpartisipasi dalam pendidikan dasar	98.88%	113.36%	98.80%	98.94%	94.00%
1.3	Tingkat partisipasi warga negara usia 13-15 tahun yang berpartisipasi dalam pendidikan menengah pertama	97.28%	149.50%	98.27%	99,16% ₁	99.14%

t

No	Indikator Kinerja	Capaian			Target	
		2019	2020	2021	2022	Realisasi s/d Semester I
1.4	Tingkat partisipasi warga negara usia 7-18 tahun yang belum menyelesaikan pendidikan dasar dan menengah yang berpartisipasi dalam pendidikan kesetaraan	100%	83.70%	68.12%	95% ¹	94.95%

Ket : *) penyesuaian target

Sumber : Data Perangkat Daerah 2022, diolah

2.2.1.2 Urusan Kesehatan

Urusan Kesehatan di Kota Blitar dapat diukur dari capaian 19 indikator. Urusan Kesehatan dilaksanakan oleh Dinas Kesehatan beserta UPTDnya dan RSUD Mardi Waluyo. Capaian indikator kesehatan sampai dengan semester I tahun 2022 adalah sebagai berikut :

1. Persentase ibu hamil mendapatkan pelayanan kesehatan ibu hamil

Pandemi tidak seharusnya menjadi sebuah alasan untuk menurunkan kualitas pelayanan di berbagai sektor kesehatan, salah satunya kesehatan reproduksi. Antisipasi dampak langsung memang diperlukan, namun jangan sampai mengaburkan dampak tidak langsung dari pandemi ini. Setelah pandemi, kehidupan normal harus tetap berlangsung. Derajat kesehatan pun juga harus tetap terpantau dengan baik. Mencegah penularan Covid - 19 kepada ibu hamil memang penting dilakukan agar tidak berdampak bada bayinya juga. Namun, pemeriksaan yang seharusnya didapatkan ibu hamil dalam kehidupan normal harus tetap dilakukan.

Meskipun pandemi Covid - 19 telah melandai, realisasi kinerja sampai dengan semester I tergolong masih sangat kecil (19,27%). Pemerintah Kota Blitar terus melakukan promosi kesehatan secara massif kepada ibu dan keluarga tentang pentingnya pemanfaatan pelayanan kesehatan. Selain itu, Pemerintah Kota Blitar juga terus melakukan intervensi untuk mendukung fasilitas kesehatan dalam memberikan pelayanan di masa

pandemi, Pemerataan pemeriksaan rapid sebagai langkah skrining di beberapa fasilitas kesehatan dan menggratiskan pemeriksaan rapid kepada ibu hamil. Pemerintah Kota Blitar juga menginisiasi pelayanan inovatif dengan membuat program pemeriksaan kehamilan secara online. Hal ini memberikan dampak positif terhadap pencapaian indicator kinerja.

2. Persentase ibu bersalin mendapatkan pelayanan persalinan

Cakupan pelayanan ibu bersalin cenderung meningkat dari tahun 2019 sampai dengan 2021. Pada tahun 2021 persentase ibu bersalin yang mendapatkan pelayanan persalinan mencapai 100 %. Sampai dengan semester I 2022 realisasi persentase ibu bersalin yang mendapatkan pelayanan persalinan mencapai 20,46%.

3. Persentase bayi baru lahir mendapatkan pelayanan kesehatan bayi baru lahir

Bayi baru lahir normal adalah bayi lahir yang melewati masa penyesuaian pada minggu pertama kehidupannya. Sedangkan waktu di dalam uterus ibu bayi aman, hangat dan makan dengan baik. Setelah lahir bayi harus menyesuaikan pada pola untuk makan, bernapas dan tetap hangat (Asuhan Bayi Baru Lahir, 2000). Menurut Survey Demografi dan Kesehatan Indonesia (SDKI) tahun 2002, angka kematian ibu yaitu 307/100.000 kelahiran hidup. Sedangkan angka kematian bayi baru lahir sebesar 45/1000 kelahiran hidup, dan kematian bayi ini dipengaruhi oleh beberapa faktor antara lain : infeksi, asfiksia neonatorum, trauma kelahiran, cacat bawaan, penyakit yang berhubungan dengan prematuritas dan dismaturitas, imaturitas dan lain-lain. Ditinjau dari pertumbuhan dan perkembangan bayi, periode neonatal merupakan periode yang paling kritis. Pencegahan asfiksia, mempertahankan suhu tubuh bayi terutama pada BBLR, pemberian ASI dalam usaha menurunkan angka kematian oleh karena diare, pencegahan terhadap infeksi, pemantauan kenaikan

berat badan dan stimulasi psikologi merupakan tugas pokok bagi pemantau kesehatan bayi dan anak. Hal ini akan memberikan kontribusi yang positif dalam penurunan angka kematian bayi. Oleh karena itu peran bidan dalam mengatasi terjadinya komplikasi pada bayi maka perlu dilakukan asuhan kebidanan yang memadai dan paripurna dalam rangka melaksanakan fungsinya untuk memelihara kesehatan reproduksi sehingga dapat meningkatkan kesehatan dan taraf hidup ibu dan bayi yang pada akhirnya dapat menurunkan AKI dan AKB. Capaian persentase bayi baru lahir mendapatkan pelayanan kesehatan bayi baru lahir cenderung meningkat dari tahun 2019 - 2021. Capaian persentase bayi baru lahir mendapatkan pelayanan kesehatan bayi baru lahir pada tahun 2021 mencapai 100 %. Sedangkan capaian pada semester I tahun 2022 mencapai 20,45%.

4. Cakupan pelayanan kesehatan balita sesuai standar

Setiap balita mendapatkan pelayanan kesehatan sesuai standar. Pemerintah Daerah Kabupaten/Kota wajib memberikan pelayanan kesehatan anak balita kepada semua balita di wilayah kerjanya dalam kurun waktu satu tahun. Pelayanan kesehatan balita sesuai standar adalah pelayanan kesehatan yang diberikan kepada anak berusia 0-59 bulan dan dilakukan oleh Bidan dan atau Perawat dan atau Dokter/DLP dan atau Dokter Spesialis Anak yang memiliki Surat Tanda Register (STR) dan diberikan di fasilitas kesehatan pemerintah maupun swasta, dan UKBM.

Pelayanan kesehatan, meliputi :

1. Penimbangan minimal 8 kali setahun, pengukuran panjang/tinggi badan minimal 2 kali setahun;
2. Pemberian kapsul vitamin A 2 kali setahun; dan
3. Pemberian imunisasi dasar lengkap.

Capaian Kinerja Pemerintah Daerah Kabupaten/Kota dalam memberikan pelayanan kesehatan balita usia 0-59 bulan dinilai dari cakupan balita yang mendapat pelayanan kesehatan balita sehat sesuai standar di

wilayah kerjanya dalam kurun waktu satu tahun. Capaian kinerja cakupan pelayanan kesehatan balita sesuai standar tahun 2021 sebesar 100%. Capaian sampai semester I tahun 2022 sebesar 8,81%.

5. Persentase anak usia pendidikan dasar yang mendapatkan pelayanan kesehatan sesuai standar
Pelayanan kesehatan usia pendidikan dasar sesuai standar meliputi : Skrining kesehatan dan Tindaklanjut hasil skrining kesehatan.

Pelayanan kesehatan dilakukan pada anak kelas 1 sampai dengan kelas 6 di sekolah minimal satu kali dalam satu tahun ajaran. Pelayanan kesehatan (penjaringan) siswa SD/MI meliputi pemeriksaan kesehatan terhadap peserta didik kelas 1 SD atau MI yg dilaksanakan oleh tenaga kesehatan bersama kader kesehatan sekolah minimal pemeriksaan status gizi (TB,BB), pemeriksaan gigi, tajam penglihatan dan tajam pendengaran.

6. Persentase orang usia 15-29 tahun mendapatkan skrining kesehatan sesuai standar

Pelayanan Kesehatan pada usia produktif di Kota Blitar sampai dengan tahun 2021 telah mencapai 100%, sedangkan realisasi sampai dengan Semester I Tahun 2022 sebesar 55,9%.

7. Persentase warga negara usia 60 tahun ke atas mendapatkan skrining kesehatan sesuai standar

Pelayanan skrining kesehatan warga negara usia 60 tahun ke atas sesuai standar adalah : a. Pelayanan yang Dilakukan sesuai kewenangan oleh : 1. Dokter; 2. Bidan; 3. Perawat; 4. Nutrisionis/Tenaga Gizi; 5. Kader Posyandu lansia/Posbindu. b. Pelayanan skrining kesehatan diberikan di Puskesmas dan jaringannya, fasilitas pelayanan kesehatan lainnya, maupun pada kelompok lansia, bekerja sama dengan pemerintah daerah. c. Pelayanan skrining kesehatan minimal dilakukan sekali setahun d. Lingkup skrining adalah sebagai berikut : (1) Deteksi hipertensi dengan mengukur

tekanan darah. (2) Deteksi diabetes melitus dengan pemeriksaan kadar gula darah. (3) Deteksi kadar kolesterol dalam darah (4) Deteksi gangguan mental emosional dan perilaku, termasuk kepikunan menggunakan Mini Cog atau Mini Mental Status Examination (MMSE)/Test Mental Mini atau Abreviated Mental Test (AMT) dan Geriatric Depression Scale (GDS). 2. Pengunjung yang ditemukan memiliki faktor risiko wajib dilakukan intervensi secara dini. 3. Pengunjung yang ditemukan menderita penyakit wajib ditangani atau dirujuk ke fasilitas pelayanan kesehatan yang mampu menanganinya.

Capaian kinerja Persentase warga negara usia 60 tahun ke atas mendapatkan skrining kesehatan sesuai standar di Kota Blitar tahun 2021 sebesar 100%. Sedangkan capaian kinerja sampai dengan semester I Tahun 2022 adalah 36,01%.

8. Persentase penderita hipertensi yang mendapatkan pelayanan kesehatan sesuai standar

Setiap penderita hipertensi mendapatkan pelayanan kesehatan sesuai standar. Sasarannya adalah penduduk usia 15 tahun keatas. Penderita hipertensi esensial atau hipertensi tanpa komplikasi memperoleh pelayanan kesehatan sesuai standar; dan upaya promosi kesehatan melalui modifikasi gaya hidup di Fasilitas Kesehatan Tingkat Pertama (FKTP). 3) Penderita hipertensi dengan komplikasi (jantung, stroke dan penyakit ginjal kronis, diabetes melitus) perlu dirujuk ke Fasilitas Kesehatan Tingkat Lanjut (FKTL) yang mempunyai kompetensi untuk penanganan komplikasi.

Capaian kinerja Persentase penderita hipertensi yang mendapatkan pelayanan kesehatan sesuai standar tahun 2021 sebesar 100%, sedangkan capaian sampai dengan semester I tahun 2022 sebesar 19,6%.

9. Persentase penderita DM yang mendapatkan pelayanan kesehatan sesuai standar

Sasaran indicator ini adalah penderita diabetes mellitus di wilayah Kota Blitar. Penduduk yang ditemukan menderita DM atau penyandang DM memperoleh pelayanan kesehatan sesuai standar dan upaya promotif dan preventif di FKTP. Penduduk yang ditemukan menderita DM atau penyandang DM dengan komplikasi akan dirujuk ke fasilitas kesehatan rujukan untuk penanganan selanjutnya. Capaian persentase penderita diabetes mellitus yang mendapatkan pelayanan kesehatan sesuai standar di Kota Blitar tahun 2021 sebesar 100%, sedangkan capaian sampai dengan semester I tahun 2022 sebesar 85,5%.

10. Persentase ODGJ berat yang mendapatkan pelayanan kesehatan jiwa sesuai standar

Pelayanan kesehatan jiwa pada ODGJ berat adalah Pelayanan promotif preventif yang bertujuan meningkatkan kesehatan jiwa ODGJ berat (psikotik) dan mencegah terjadinya kekambuhan dan pemasungan. Pelayanan kesehatan jiwa pada ODGJ berat diberikan oleh perawat dan dokter Puskesmas di wilayah kerjanya. Pelayanan kesehatan jiwa pada ODGJ berat meliputi: a. Edukasi dan evaluasi tentang: tanda dan gejala gangguan jiwa, kepatuhan minum obat dan informasi lain terkait obat, mencegah tindakan pemasungan, kebersihan diri, sosialisasi, kegiatan rumah tangga dan aktivitas bekerja sederhana, dan/atau b. Tindakan kebersihan diri ODGJ berat. Dalam melakukan pelayanan promotif preventif diperlukan penyediaan materi KIE dan Buku Kerja sederhana.

Capaian Persentase ODGJ berat yang mendapatkan pelayanan kesehatan jiwa sesuai standar pada tahun 2021 sebesar 100%. Sedangkan capaian sampai dengan semester I 2022 sebesar 56,6%

11. Persentase orang terduga TBC mendapatkan pelayanan TBC sesuai standar

Pelayanan Tuberkulosis Sesuai Standar adalah pelayanan kesehatan diberikan kepada seluruh orang dengan TB yang dilakukan oleh tenaga kesehatan sesuai kewenangannya di FKTP (puskesmas dan jaringannya) dan di FKTL baik pemerintah maupun swasta. Gejala Utama TB adalah batuk selama 2 minggu atau lebih. Batuk dapat diikuti dengan dahak bercampur darah, batuk darah, sesak nafas, badan lemas, nafsu makan menurun, berat badan menurun, berkeringat malam hari tanpa aktifitas fisik dan badan meriang lebih dari satu bulan. Pemerintah Kota Blitar melaksanakan kegiatan Promotif dan preventif antara lain penemuan kasus secara dini, penemuan kasus secara aktif, pemberian KIE untuk pencegahan penularan dengan penerapan etika batuk, pengendalian faktor risiko dan pemberian obat pencegahan. Prinsip pelayanan TB adalah penemuan orang dengan TB sedini mungkin, ditatalaksana sesuai standar sekaligus pemantauan hingga sembuh atau "TOSS TB" (Temukan, Obati Sampai Sembuh).

Capaian persentase orang terduga TBC mendapatkan pelayanan TBC sesuai standar di Kota Blitar tahun 2021 sebesar 100%, sedangkan realisasi sampai dengan semester I tahun 2022 adalah sebesar 85%.

12. Persentase orang dengan resiko terinfeksi HIV mendapatkan deteksi dini HIV sesuai standar
Pelayanan Kesehatan orang dengan risiko terinfeksi HIV diberikan kepada ibu hamil, pasien TB, pasien infeksi menular seksual (IMS), waria/transgender, pengguna napza, dan warga binaan lembaga pemasyarakatan, dilakukan oleh tenaga kesehatan sesuai kewenangannya dan diberikan di FKTP (Puskesmas dan Jaringannya) dan FKTL baik pemerintah maupun swasta serta di lapas/rutan narkotika. Capaian indikator Persentase orang dengan resiko terinfeksi HIV mendapatkan deteksi dini HIV sesuai standar di Kota

Blitar tahun 2021 adalah 100%, sedangkan realisasi sampai dengan semester I tahun 2022 adalah 50,03%
 Capaian indikator kinerja urusan kesehatan dapat dilihat pada tabel berikut :

Tabel 2.12
**Capaian Indikator Kinerja bidang Kesehatan
 Tahun 2019 - 2022**

No	Indikator Kinerja	Capaian			Target	
		2019	2020	2021	2022	Realisasi s/d Semester I
1	Rasio daya tampung RS terhadap jumlah penduduk	NA	3.7	0.47	3.7	dihitung pada Semester II
2	Persentase RS rujukan tingkat kabupaten/kota yang terakreditasi	NA	83.33%	83.33%	100%	dihitung pada Semester II
3	Persentase ibu hamil mendapatkan pelayanan kesehatan ibu hamil	85.81%	83.67%	100%	100%	19.27%
4	Persentase ibu bersalin mendapatkan pelayanan persalinan	89.88%	87.36%	100%	100%	20.46%
5	Persentase bayi baru lahir mendapatkan pelayanan kesehatan bayi baru lahir	92.26%	81.38%	100%	100%	20.45%
6	Cakupan pelayanan kesehatan balita sesuai standar	72.59%	46.63%	100%	100%	8.81%
7	Persentase anak usia pendidikan dasar yang mendapatkan pelayanan kesehatan sesuai standar	99.24%	35.63%	92.85%	100%	43%
8	Persentase orang usia 15-29 tahun mendapatkan skrining kesehatan sesuai standar	88.35%	34.63%	36.86%	100%	55.9%
9	Persentase warga negara usia 60 tahun ke atas mendapatkan skrining kesehatan sesuai standar	85.95%	75.53%	88.37%	100%	36.01%
10	Persentase penderita hipertensi yang mendapatkan pelayanan kesehatan sesuai standar	88.01%	32.74%	100%	100%	19.6%
11	Persentase penderita DM yang mendapatkan pelayanan kesehatan sesuai standar	92.02%	173.98%	100%	100%	85.5%
12	Persentase ODGJ berat yang mendapatkan pelayanan kesehatan jiwa sesuai standar	95.83%	109.59%	100%	100%	56.6%

No	Indikator Kinerja	Capaian			Target	
		2019	2020	2021	2022	Realisasi s/d Semester I
13	Persentase orang terduga TBC mendapatkan pelayanan TBC sesuai standar	77.78%	58.06%	100%	100%	85%
14	Persentase orang dengan resiko terinfeksi HIV mendapatkan deteksi dini HIV sesuai standar	105.87%	125.63%	120.88%	100%	50.03%

Sumber : Dinas Kesehatan 2022, data diolah

2.2.1.3 Urusan Pekerjaan Umum dan Penataan Ruang

Capaian urusan pekerjaan umum dan penataan ruang dapat dilihat dalam 7 indikator. Realisasi sampai dengan semester I tahun 2022 terhitung sangat kecil, karena sebagian besar indikator ini merupakan pekerjaan fisik dimana memerlukan proses dalam perencanaan dan pengadaan barang dan jasa. Beberapa indikator dari dapat dihitung pada semester II (indikator Rasio Kepatuhan IMB dan indikator Rasio tenaga operator/ teknisi/ analisis yang memiliki sertifikat kompetensi). Capaian indikator urusan pekerjaan umum dan penataan ruang adalah sebagai berikut :

Tabel 2.13
Capaian Indikator Kinerja Pekerjaan Umum dan Penataan Ruang Tahun 2019 - 2022

No	Indikator Kinerja	Capaian			Target	
		2019	2020	2021	2022	Realisasi s/d Semester I
	Urusan Pemerintahan Bidang Pekerjaan Umum dan Penataan Ruang					
1	Rasio luas daerah irigasi kewenangan yang dilayani oleh jaringan irigasi	NA	96.87	100	97	5.23
2	Persentase jumlah rumah tangga yang mendapatkan akses terhadap air minum melalui SPAM jaringan perpipaan dan bukan jaringan perpipaan terlindungi terhadap rumah tangga	NA	1.50%	96.56%	1.84%	4.46%

No	Indikator Kinerja	Capaian			Target	
		2019	2020	2021	2022	Realisasi s/d Semester I
3	Persentase jumlah rumah tangga yang memperoleh layanan pengolahan air limbah domestik	NA	6.35%	98.18%	6.88%	0.93%
4	Rasio kepatuhan IMB	NA	31.99	100%	33.6	dihitung pada Semester II
5	Tingkat Kemantapan Jalan	NA	98.15	97.18	99.2	4.38
6	Rasio tenaga operator/ teknisi/ analisis yang memiliki sertifikat kompetensi	NA	50.7	32.44	68.25	Dihitung pada Semester II
7	Rasio proyek yang menjadi kewenangan pengawasannya tanpa kecelakaan konstruksi	NA	100	100	100	19.99

Sumber : Dinas Pekerjaan Umum dan Penataan Ruang 2022, data diolah

2.2.1.4 Urusan Perumahan dan Kawasan Permukiman

Pemenuhan hak-hak dasar warga negara salah satunya adalah akses rumah yang layak. Sesuai dengan Peraturan Presiden No 10 tahun 2010 tentang Percepatan Penanggulangan Kemiskinan maka urusan penyelenggaraan urusan perumahan rakyat dan kawasan permukiman diarahkan pada penyediaan perumahan rakyat yang terjangkau seperti pembangunan rumah subsidi dan Rumah Susun Sederhana Sewa (Rusunawa), dan fasilitasi pembangunan dan rehabilitasi/perbaikan rumah di lingkungan kumuh. Berikut capaian indikator kinerja urusan Perumahan Rakyat dan Kawasan Permukiman sampai dengan Semester I tahun 2022 :

Tabel 2.14
**Capaian Indikator Kinerja Urusan Perumahan dan
 Kawasan Permukiman Tahun 2019 - 2021**

No	Indikator Kinerja	Capaian		
		2019	2020	2021
	Urusan Pemerintahan Bidang Perumahan dan Kawasan Permukiman			
1	Penyediaan dan rehabilitasi rumah layak huni bagi korban bencana	100	100	100
2	Fasilitasi penyediaan rumah layak huni bagi masyarakat terdampak relokasi program pemerintah	NA	100	100
3	Persentase kawasan permukiman kumuh dibawah 10 ha di kabupaten/kota yang ditangani	NA	12.09%	92%
4	Berkurangnya jumlah unit Rumah Tidak Layak Huni (RTLH)	NA	236	3.63%
5	Jumlah perumahan yang sudah dilengkapi Prasarana, Sarana, dan Utilitas Umum (PSU)	NA	40.463	84.86%

Sumber : Dinas Perumahan Rayat dan Kawasan Permukiman 2022, data diolah

2.2.1.5 Urusan Ketentraman dan Ketertiban Umum serta Perlindungan Masyarakat

Urusan ketentraman dan ketertiban umum serta perlindungan masyarakat direalisasikan dalam 7 indikator dan dilaksanakan oleh Satuan Polisi Pamong Praja dan Badan Penanggulangan Bencana Daerah. Realisasi indikator sampai dengan semester I adalah sebagai berikut :

1. Realisasi sangat tinggi pada indikator Persentase gangguan trantibum yang dapat diselesaikan, korban kebakaran indikator Persentase Perda dan Perkada yang ditegakkan dan indikator Persentase pelayanan penyelamatan dan evakuasi;
2. Realisasi sangat rendah pada indikator Jumlah warga negara yang memperoleh layanan penyelamatan dan evakuasi korban bencana
3. Tiga (3) Indikator baru dapat dihitung pada semester II (indikator Jumlah warga negara yang memperoleh layanan informasi rawan bencana, indikator Jumlah warga negara yang memperoleh layanan pencegahan dan

kesiapsiagaan terhadap bencana dan indikator Waktu tanggap (response time) penanganan kebakaran)

Capaian indicator urusan ketenteraman dan ketertiban umum serta perlindungan masyarakat sampai dengan semester I adalah sebagai berikut :

Tabel 2.15
Capaian Indikator Kinerja Ketenteraman dan Ketertiban Umum serta Perlindungan Masyarakat Tahun 2019 - 2022

No	Indikator Kinerja	Capaian			Target	
		2019	2020	2021	2022	Realisasi s/d Semester I
	Urusan Pemerintahan Bidang Ketenteraman Dan Ketertiban Umum Serta Perlindungan Masyarakat					
1	Persentase gangguan transtibum yang dapat diselesaikan	100%	93,13%	100%	94,38%	90.86%
2	Persentase Perda dan Perkada yang ditegakkan	NA	92,41%	100%	93,74% *)	94.78%
3	Jumlah warga negara yang memperoleh layanan informasi rawan bencana	100	100	100	100	dihitung di semester 2
4	Jumlah warga negara yang memperoleh layanan pencegahan dan kesiapsiagaan terhadap bencana	100	100	100	100	dihitung di semester 2
5	Jumlah warga negara yang memperoleh layanan penyelamatan dan evakuasi korban bencana	100	100	100	100	49
6	Persentase pelayanan penyelamatan dan evakuasi korban kebakaran	NA	100%	100%	100%	100%
7	Waktu tanggap (response time) penanganan kebakaran	NA	8,35	12,76	15	dihitung pada Semester II

Ket : *) data disesuaikan

Sumber : OPD terkait, 2022 data diolah

2.2.1.6 Urusan Sosial

Penyelenggaraan Kesejahteraan Sosial adalah upaya yang terarah, terpadu, dan berkelanjutan yang dilakukan Pemerintah, pemerintah daerah, dan masyarakat dalam bentuk pelayanan sosial guna memenuhi kebutuhan dasar setiap warga negara, yang meliputi rehabilitasi sosial, jaminan sosial, pemberdayaan sosial, dan perlindungan sosial. Penyelenggaraan urusan sosial diarahkan pada

peningkatan pemerataan kesejahteraan sosial masyarakat, dan peningkatan kualitas layanan sosial.

Capaian urusan sosial sampai dengan Semester I 2022 sangat tinggi, sebagaimana digambarkan pada tabel berikut :

Tabel 2.16
Capaian Indikator Sosial Tahun 2019 - 2022

No	Indikator Kinerja	Capaian			Target	
		2019	2020	2021	2022	Realisasi s/d Semester I
	Urusan Pemerintahan Bidang Sosial					
1	Persentase penyandang disabilitas terlantar, anak terlantar, lanjut usia terlantar dan gelandangan pengemis yang terpenuhi kebutuhan dasarnya di luar panti	100%	100%	100%	100%	100%
2	Persentase korban bencana alam dan sosial yang terpenuhi kebutuhan dasarnya pada saat dan setelah tanggap darurat bencana daerah Kota Blitar	100%	100%	100%	100%	100%

Sumber : Dinas Sosial 2022, data diolah

2.2.2 Urusan Pemerintahan Wajib yang Tidak Berkaitan Dengan Pelayanan Dasar

2.2.2.1 Urusan Tenaga Kerja

Tenaga kerja adalah setiap orang yang mampu melakukan pekerjaan guna menghasilkan barang atau jasa untuk memenuhi kebutuhan sendiri maupun masyarakat. Tenaga kerja dibagi menjadi 2 kelompok yakni kelompok angkatan kerja dan kelompok bukan angkatan kerja. Angkatan kerja adalah penduduk yang telah bekerja atau masih mencari pekerjaan. Sebaliknya, bukan angkatan kerja adalah penduduk yang tidak bekerja, tidak mempunyai pekerjaan dan sedang tidak mencari pekerjaan, misalnya pelajar, mahasiswa, ibu rumah tangga, dan pensiunan. Capaian urusan tenaga kerja sampai dengan Semester I tahun 2022 adalah sebagai berikut :

Tabel 2.17
**Capaian Indikator Tenaga Kerja
 Tahun 2019 - 2021**

No	Indikator Kinerja	Capaian		
		2019	2020	2021
	Urusan Pemerintahan Bidang Tenaga Kerja			
1	Persentase kegiatan yang dilaksanakan mengacu ke rencana tenaga kerja	NA	80%	100%
2	Persentase tenaga kerja bersertifikat kompetensi	NA	0	14.44%
3	Persentase perusahaan yang menerapkan tata kelola kerja yang layak (PP/PKB, LKS, Bipartit, Struktur Skala Upah, dan terdaftar peserta BPJS Ketenagakerjaan)	NA	20%	2.95%
4	Persentase tenaga kerja yang ditempatkan (dalam dan luar negeri) melalui mekanisme layanan antar kerja dalam wilayah Kota Blitar	NA	90%	83.72%

Sumber : Dinas Koperasi UMKM dan Tenaga Kerja 2022, data diolah

2.2.2.2 Urusan Pemberdayaan Perempuan dan Perlindungan Anak

Keluarga dapat dikatakan sebagai unit terkecil dari sebuah bangsa. Sangatlah penting dalam sebuah keluarga tercipta kondisi yang aman, nyaman, penuh penerimaan, dan penghargaan bagi seluruh anggota keluarga. Pemberdayaan perempuan merupakan suatu usaha untuk mencapai kesetaraan dan keadilan gender dalam kehidupan keluarga dan masyarakat. Dengan terwujudnya perempuan yang berdaya akan berdampak positif pada keluarga dan masyarakat di sekitarnya.

Capaian indikator Pemberdayaan Perempuan dan Perlindungan Anak sampai dengan Semester I tahun 2022 adalah sebagai berikut :

Tabel 2.18
**Capaian Indikator Kinerja Pemberdayaan Perempuan
 dan Perlindungan Anak
 Tahun 2019 - 2021**

No	Indikator Kinerja	Capaian		
		2019	2020	2021
	Urusan Pemerintahan Bidang Pemberdayaan Perempuan Dan Perlindungan Anak			
1	Persentase ARG pada belanja langsung APBD	NA	25.42%	18.32%
2	Persentase anak korban kekerasan yang ditangani instansi terkait kabupaten	NA	100%	0.05%
3	Rasio kekerasan terhadap perempuan, termasuk TPPO (per 100.000 penduduk perempuan)	NA	0.02	22.66

Sumber : DP3AP2KB 2022, data diolah

2.2.2.3 Urusan Pangan

Pangan merupakan kebutuhan manusia, untuk itu ketersediaan pangan bagi masyarakat harus selalu terjamin. Perkembangan peradaban masyarakat dewasa ini guna memenuhi kualitas hidup yang maju, mandiri, sejahtera lahir dan batin diperlukan pangan yang cukup, berkualitas dan merata. Capaian indikator pangan digambarkan pada tabel berikut :

Tabel 2.19
**Capaian Indikator Kinerja Pangan
 Tahun 2019 - 2022**

No	Indikator Kinerja	Capaian		
		2019	2020	2021
	Urusan Pemerintahan Bidang Pangan			
1	Persentase ketersediaan pangan (tersedianya beras/jagung) sesuai kebutuhan	NA	43,83%	120,70%

Sumber : DKPP 2022

2.2.2.4 Urusan Pertanahan

Urusan pertanahan difokuskan pada pemanfaatan ruang yang mana urusan tersebut masih melekat pada urusan pekerjaan umum dan penataan ruang. Capaian urusan ini digambarkan melalui indikator sebagai berikut:

Tabel 2.20
**Capaian Indikator Kinerja Daerah Kota Blitar Tahun
 2019 - 2021**

No	Indikator Kinerja	Capaian		
		2019	2020	2021
	Urusan Pemerintahan Bidang Pertanahan			
1	Penangan sengketa tanah garapan yang dilakukan melalui mediasi	NA	100	100

Sumber : Dinas Pekerjaan Umum dan Penataan Ruang 2022

2.2.2.5 Urusan Lingkungan Hidup

Urusan lingkungan hidup diarahkan pada peningkatan kualitas lingkungan hidup, peningkatan daya dukung SDA, kemudahan akses terhadap layanan sanitasi sektor limbah dan sampah melalui upaya penanganan emisi gas rumah kaca, pemantauan kualitas lingkungan hidup, (air dan udara), pengendalian pencemaran serta pengendalian kerusakan lingkungan. Berikut capaian indikator kinerja lingkungan hidup :

1. Indeks Kualitas Lingkungan Hidup (IKLH) di tahun 2021 capaian 61,75 dari target RPJMD 63,48, mengalami penurunan sebesar 4,77 dari capaian tahun 2020, hal tersebut dikarenakan adanya penurunan indeks kualitas air dan indeks kualitas lahan. Sesuai dengan surat dari Kementrian LHK Ditjen Pengendalian dan Pencemaran Lingkungan Nomor: S-318/PPKL/SET/REN.0/12/2020 tanggal 4 Desember 2020 terdapat perubahan rumus perhitungan IKLH Kab./Kota menjadi $IKLH = (0.376 \times IKA) + (0.405 \times IKU) + (0.219 \times IKL)$. Selain itu, setelah melalui validasi oleh KLHK, penghitungan data tutupan lahan tahun 2021 mengalami perubahan yaitu pertanian dan pemakaman dikeluarkan dari perhitungan IKL.
2. Persentase capaian layanan persampahan perkotaan tahun 2021 sebesar 97% sudah mencapai target RPJMD sebesar 95%. Hal tersebut didukung oleh adanya masyarakat yang melaksanakan pengolahan sampah secara 3 R (*reduce, reuse, recycle*) dan secara rutin

melakukan pembinaan dan pembentukan bank sampah yang difasilitasi dinas guna menciptakan bank sampah yang mandiri, termasuk usaha para pengepul sampah (sektor informal) yang turut serta dalam pengurangan sampah. Selain itu adanya optimalisasi TPS 3R Blitar dan Ngegong serta optimalisasi PDU ngegong di Dinas Lingkungan Hidup. Ditambah juga dengan adanya optimalisasi pembuatan kompos dengan alat composer yang ditempatkan di tempat umum.

3. Ketaatan penanggung jawab usaha dan/atau kegiatan terhadap izin lingkungan, izin PPLH dan PUU LH yang diterbitkan oleh Pemerintah Daerah dengan capaian tahun 2021 sebesar 38,33.

Tabel 2.21
Capaian Indikator Kinerja Lingkungan Hidup Tahun 2019 - 2021

No	Indikator Kinerja	Capaian		
		2019	2020	2021
	Urusan Pemerintahan Bidang Lingkungan Hidup			
1	Indeks Kualitas Lingkungan Hidup (IKLH)	63.12	66.52	65.19
2	Terlaksananya pengelolaan sampah di wilayah	NA	NA	97.84
3	Ketaatan penanggung jawab usaha dan/atau kegiatan terhadap izin lingkungan, izin PPLH dan PUU LH yang diterbitkan oleh Pemerintah Daerah	NA	64	38.33

Sumber : Dinas Lingkungan Hidup 2022

2.2.2.6 Urusan Administrasi Kependudukan dan Pencatatan Sipil

Setiap penduduk mempunyai hak untuk memperoleh dokumen kependudukan, pelayanan yang sama dalam pendaftaran penduduk dan pencatatan sipil, perlindungan atas data pribadi tanpa ada perlakuan diskriminatif, kepastian hukum atas kepemilikan, informasi mengenai data hasil pendaftaran penduduk dan pencatatan sipil merupakan hak sipil dari penduduk. Sedangkan kewajiban dari penduduk untuk memenuhi hak sipilnya adalah memenuhi persyaratan yang diperlukan dalam pendaftaran

penduduk dan pencatatan sipil.

Capaian kinerja urusan Administrasi Kependudukan dan Pencatatan Sipil adalah sebagai berikut:

1. Perekaman KTP elektronik dengan capaian sangat tinggi yaitu 97,88%;
2. Persentase anak usia 01-7 tahun kurang 1 (satu) hari yang memiliki KIA dengan capaian 90,64%
3. Kepemilikan akta kelahiran dengan capaian sangat tinggi yaitu 98,02%
4. Jumlah Perangkat Daerah yang telah memanfaatkan data kependudukan berdasarkan perjanjian kerja sama sebanyak 10 Perangkat Daerah.

Tabel 2.22
Capaian Indikator Kinerja Administrasi Kependudukan dan Pencatatan Sipil Tahun 2019 - 2021

No	Indikator Kinerja	Capaian		
		2019	2020	2021
	Urusan Pemerintahan Bidang Administrasi Kependudukan dan Pencatatan Sipil			
1	Perekaman KTP Elektronik	NA	NA	97,88
2	Persentase anak usia 01-7 tahun kurang 1 (satu) hari yang memiliki KIA	NA	NA	90,64
3	Kepemilikan Akta Kelahiran	NA	NA	98,02%
4	Jumlah OPD yang telah memanfaatkan data kependudukan berdasarkan perjanjian kerja sama	NA	NA	10

Sumber : Dinas Kependudukan dan Pencatatan Sipil 2022

2.2.2.7 Urusan Pengendalian Penduduk dan Keluarga Berencana

Penyelenggaraan urusan Pengendalian Penduduk dan Keluarga Berencana bertujuan agar laju pertumbuhan penduduk tetap terjaga sehingga dapat memastikan terwujudnya keselarasan dan keseimbangan antara jumlah penduduk dan lingkungan hidup, baik yang berupa daya dukung alam maupun daya tampung lingkungan serta kondisi perkembangan sosial, ekonomi, dan budaya.

Tabel 2.23
**Capaian Indikator Kinerja Pengendalian Penduduk dan
 Keluarga Berencana Tahun 2019 - 2022**

No	Indikator Kinerja	Capaian		
		2019	2020	2021
	Urusan Pemerintahan Bidang Pengendalian Penduduk dan Keluarga Berencana			
1	TFR (Angka Kelahiran Total)	NA	NA	2,14
2	Persentase pemakaian kontrasepsi modern	NA	NA	74,17

Sumber : DP3AP2KB 2022

2.2.2.8 Urusan Perhubungan

Penyelenggaraan urusan perhubungan difokuskan pada peningkatan sarana prasarana perhubungan dan kinerja lalu lintas. Kinerja lalu lintas pada tahun 2021 adalah C. Berikut capaian kinerja lalu lintas tahun 2019 – 2021.

Tabel 2.24
**Capaian Indikator Kinerja Perhubungan Tahun 2019 -
 2021**

No	Indikator Kinerja	Capaian		
		2019	2020	2021
	Urusan Pemerintahan Bidang Perhubungan			
1	Kinerja lalu lintas	C	B	C

Sumber : Dinas Perhubungan 2022

2.2.2.9 Urusan Komunikasi dan Informatika

Dalam rangka mendukung layanan e-government serta undang – undang nomor 14 tahun 2008 tentang keterbukaan informasi publik, penyelenggaraan urusan komunikasi dan informatika diarahkan pada upaya pembinaan dan pengembangan kebijakan komunikasi daerah, pengelollan dan penyediaan informasi melalui media publik dan kemitraan Lembaga komunikasi, serta pembinaan dan pengembangan e-government. Berikut capaian indicator bidang komunikasi dan informatika.

Tabel 2.25
**Capaian Indikator Kinerja Komunikasi dan Informatika
 Tahun 2019 - 2021**

No	Indikator Kinerja	Capaian		
		2019	2020	2021
	Urusan Pemerintahan Bidang Komunikasi dan Informatika			
1	Persentase OPD yang terhubung dengan akses internet yang disediakan oleh Dinas Kominfo	NA	NA	100%
2	Persentase layanan public yang diselenggarakan secara online dan terintegrasi	NA	NA	100%
3	Persentase masyarakat yang menjadi sasaran penyebaran informasi public, mengetahui kebijakan dan program prioritas pemerintah dan pemerintah daerah Kota Blitar	NA	NA	19,28%

Sumber : Dinas Komunikasi, Informatika dan Statistik 2022

2.2.2.10 Urusan Koperasi dan Usaha Mikro

Melihat roda perputaran perekonomian di Kota Blitar selama kurun waktu lima tahun terakhir, tidak dapat dipungkiri bahwa peran koperasi dan Usaha Mikro di Kota Blitar cukup signifikan bagi perekonomian daerah. Di samping perannya bagi penggerak perekonomian daerah, koperasi dan Usaha Mikro juga terbukti merupakan pelaku usaha yang cukup mandiri, kukuh, fleksibel yang sudah cukup teruji terutama di saat krisis berlangsung seperti pandemi covid-19 saat ini, selain koperasi dan usaha mikro juga menjadi jantung ekonomi rakyat dan pelopor tumbuhnya ekonomi kerakyatan.

Tabel 2.26
**Capaian Indikator Kinerja Daerah Kota Blitar Tahun
 2019 - 2022**

No	Indikator Kinerja	Capaian		
		2019	2020	2021
	Urusan Pemerintahan Bidang Koperasi, Usaha Kecil, Dan Menengah			
1	Persentase peningkatan koperasi yang berkualitas	NA	NA	38,21%
2	Persentase peningkatan Usaha Mikro yang menjadi wirausaha	NA	NA	1,42%

Sumber : Dinas Koperasi, Usaha Kecil dan Menengah dan Tenaga Kerja 2022

2.2.2.11 Urusan Penanaman Modal

Capaian pertumbuhan ekonomi di Kota Blitar sebelum pandemic covid-19, meningkat cukup baik dari tahun ke tahun. Hal ini dimungkinkan berkat dukungan banyak hal diantaranya kinerja penanaman modal yang berkembang cukup baik, yaitu yang semula 164,04 M pada tahun 2017 meningkat menjadi 285,86 M pada tahun 2019. Pandemi covid-19 memaksa semua sektor mengalami kontraksi termasuk urusan penanaman modal. Dampaknya capaian nilai investasi turun sebesar 37,15% dari 265,86 M pada tahun 2019 menjadi 167,10 M pada tahun 2020 dan terjadi kenaikan nilai investasi pada Tahun 2021 sebesar 258,46 M.

Tabel 2.27
Capaian Indikator Kinerja Penanaman Modal
Tahun 2019 - 2022

No	Indikator Kinerja	Capaian			Target	
		2019	2020	2021	2022	Realisasi s/d Semester I
12	Urusan Pemerintahan Bidang Penanaman Modal					
12.1	Persentase peningkatan investasi	NA	NA	101,95%	0,30%	10.10%

Sumber : Dinas Penanaman Modal dan PTSP 2022

2.2.2.12 Urusan Kepemudaan dan Olahraga

Selain menjadi agen perubahan, peran pemuda juga sebagai *agent of development* atau agen pembangunan sebagai penerus bangsa. Artinya bahwa para pemuda Indonesia memiliki peran dan tanggung jawab dalam upaya melancarkan atau melaksanakan berbagai macam pembangunan di berbagai macam bidang, baik pembangunan nasional maupun pembangunan daerah. Hal ini menjadikan pemikiran bahwa pembangunan pemuda adalah urusan yang strategis dalam membangun masyarakat. Selain itu, sumber daya manusia yang berprestasi akan menambah daya saing suatu daerah, salah satunya di bidang olah raga.

Capaian indikator urusan kepemudaan dan olah raga dijelaskan sebagai berikut:

1. Pada tahun 2021 dikarenakan Pandemi COVID-19 dan penyesuaian dengan pemberlakuan pembatasan kegiatan masyarakat menyebabkan tingkat partisipasi pemuda dalam kemandirian ekonomi mencapai 6,91%
2. Tingkat partisipasi pemuda dalam organisasi kepemudaan dan organisasi social kemasyarakatan mencapai 6,77.

Tabel 2.28
Capaian Indikator Kinerja Kepemudaan dan Olahraga Tahun 2019 - 2021

No	Indikator Kinerja	Capaian		
		2019	2020	2021
	Urusan Pemerintahan Bidang Kepemudaan dan Olahraga			
1	Tingkat partisipasi pemuda dalam kegiatan ekonomi mandiri	NA	NA	6.91
2	Tingkat partisipasi pemuda dalam organisasi kepemudaan dan organisasi sosial kemasyarakatan	NA	NA	6.77

Sumber : Dinas Pemuda dan Olahraga 2022

2.2.2.13 Urusan Statistik

Penyelenggaraan urusan statistik diarahkan pada peningkatan layanan data statistik melalui e-governance dalam rangka meningkatkan kualitas penyelenggaraan pemerintahan terhadap masyarakat di Kota Blitar. Kinerja urusan ini ditentukan oleh capaian indikator Persentase OPD yang menggunakan data statistic dalam Menyusun perencanaan pembangunan daerah yang pada tahun 2021 terealisasi 100% dan indikator persentase OPD yang menggunakan data statistik dalam melakukan evaluasi pembangunan daerah yang pada tahun 2021 terealisasi 100%.

Tabel 2.29
Capaian Indikator Kinerja Statistik Tahun 2019 - 2021

No	Indikator Kinerja	Capaian		
		2019	2020	2021
	Urusan Pemerintahan Bidang Statistik			
1	Persentase OPD yang menggunakan data statistic dalam Menyusun perencanaan pembangunan daerah	NA	NA	100
2	Persentase OPD yang menggunakan data statistik dalam melakukan evaluasi pembangunan daerah	NA	NA	100

Sumber : Dinas Komunikasi, Informatika dan Statistik 2022

2.2.2.14 Urusan Persandian

Penyelenggaraan urusan persandian diarahkan pada meningkatnya kualitas penyelenggaraan pemerintahan terhadap masyarakat di Kota Blitar. Kinerja urusan ini ditentukan capaian indikator tingkat keamanan informasi pemerintah, dimana pada tahun 2021 terealisasi 100%.

Tabel 2.30
Capaian Indikator Kinerja Persandian Tahun 2019 - 2021

No	Indikator Kinerja	Capaian		
		2019	2020	2021
	Urusan Pemerintahan Bidang Persandian			
1	Tingkat keamanan informasi pemerintah	NA	NA	100

Sumber : Dinas Komunikasi, Informatika dan Statistik 2022

2.2.2.15 Urusan Perpustakaan

Perpustakaan berperan penting dalam meningkatkan kualitas manusia dan keberadaan bangsa untuk mendorong daya saing dan kemajuan literasi Indonesia. Selain untuk mencapai pembelajaran sepanjang hayat, perpustakaan juga berfungsi sebagai wahana publik sebagai pusat informasi, pendidikan, penelitian dan rekreasi.

Dengan demikian Urusan perpustakaan menjadi salah satu konsentrasi pemerintah daerah dalam meningkatkan kesadaran terhadap pentingnya ilmu pengetahuan melalui membaca sekaligus menambah wawasan dan khazanah

literasi. Capaian penyelenggaraan urusan perpustakaan selama tahun 2021 adalah sebagai berikut :

1. Persentase ketermanfaatan perpustakaan oleh masyarakat dengan capaian 0,36%;
2. Rasio ketercukupan tenaga perpustakaan dengan penduduk dengan capaian 1:1.083;
3. Persentase Perpustakaan sesuai standar nasional perpustakaan dengan capaian 63,54%

Tabel 2.31
**Capaian Indikator Kinerja Perpustakaan Tahun 2019
 - 2021**

No	Indikator Kinerja	Capaian		
		2019	2020	2021
	Urusan Pemerintahan Bidang Perpustakaan			
1	Persentase ketermanfaatan perpustakaan oleh masyarakat	NA	NA	0.36%
2	Rasio ketercukupan tenaga perpustakaan dengan penduduk	NA	NA	1 : 1.083
3	Persentase perpustakaan sesuai standar nasional perpustakaan	NA	NA	63.54%

Sumber : Dinas Perpustakaan dan Kearsipan 2022

2.2.2.16 Urusan Kearsipan

Kegiatan Kearsipan memiliki peranan penting dalam kelancaran pelaksanaan keorganisasian baik sebagai sumber informasi maupun pusat ingatan bagi organisasi itu sendiri. Hal tersebut telah ditetapkan dalam Undang-Undang Nomor 43 Tahun 2009 tentang Kearsipan (Pasal 1 angka 2). Arsip adalah rekaman kegiatan atau peristiwa dalam berbagai bentuk dan media sesuai dengan perkembangan teknologi informasi dan komunikasi yang dibuat dan diterima oleh lembaga negara, pemerintahan daerah, lembaga pendidikan, perusahaan, organisasi politik, organisasi kemasyarakatan, dan perseorangan dalam pelaksanaan kehidupan bermasyarakat, berbangsa, dan bernegara .

Urusan kearsipan masuk dalam menunjang pencapaian tata kelola pemerintahan yang baik dan profesional. Capaian kinerja urusan kearsipan adalah

sebagai berikut:

- a. Tingkat ketersediaan arsip sebagai bahan akuntabilitas kinerja dengan capaian 59,25 %.
- b. Tingkat ketersediaan arsip sebagai bahan pertanggungjawaban setiap aspek kehidupan berbangsa dan bernegara dengan capaian 33,33 %.

Tabel 2.32
Capaian Indikator Kinerja Kearsipan Tahun 2019 – 2021

No	Indikator Kinerja	Capaian		
		2019	2020	2021
	Urusan Pemerintahan Bidang Kearsipan			
1	Tingkat ketersediaan arsip sebagai bahan akuntabilitas kinerja	NA	NA	59,25%
2	Tingkat ketersediaan arsip sebagai bahan pertanggungjawaban setiap aspek kehidupan berbangsa dan bernegara	NA	NA	33,33%

Sumber : Dinas Perpustakaan dan Kearsipan 2022

2.2.2.17 Urusan Kebudayaan

Kota Blitar telah mendeklarasikan sebagai kota wisata kebangsaan, oleh karena itu kebudayaan sangat erat hubungannya dengan pengembangan kota. Indikator kinerja untuk urusan ini adalah terlestarikannya cagar budaya. Pada tahun 2021, warisan budaya berupa bangunan Gedung dan kesenian tradisional yang telah dilestarikan tidak mengalami perubahan yang signifikan, yaitu 64,71%, hal ini dikarenakan masih dalam pandemi covid-19 sehingga kegiatan pelestarian kebudayaan tidak dapat dilaksanakan secara maksimal.

Tabel 2.33
Capaian Indikator Kinerja Kebudayaan Tahun 2019 – 2021

No	Indikator Kinerja	Capaian		
		2019	2020	2021
	Urusan Pemerintahan Bidang Kebudayaan			
1	Terlestarikannya cagar budaya	NA	NA	64,71

Sumber : Dinas Kebudayaan dan Pariwisata 2022

2.2.3 Urusan Pilihan

2.2.3.1 Urusan Kelautan dan Perikanan

Kota Blitar secara geografis tidak memiliki kekayaan laut, sehingga potensi perikanan darat yang ada perlu dikelola dengan optimal. Dengan sumber daya alam berupa areal pertanian dan perikanan dengan jumlahnya tidak terlalu luas dan semakin tahun semakin menyempit sebagai akibat perubahan fungsi lahan sebagai kawasan permukiman, perlu upaya lebih untuk tetap mempertahankan jumlah produksi hasil perikanan yaitu dengan pembibitan ikan berkualitas dan intensifikasi pengelolaan perikanan.

Secara umum produksi ikan budidaya di Kota Blitar mengalami peningkatan selama kurun waktu lima tahun terakhir. Produksi ikan budidaya dari 229,03 pada Tahun 2020 menjadi 240,02 pada Tahun 2021. Dan realisasi sampai dengan Semester I tahun 2022 mencapai 1.087,10

Peningkatan produksi ikan di Kota Blitar didukung oleh peningkatan sarana dan prasarana perikanan, pembinaan Unit Pembenihan Rakyat (UPR) Perikanan serta sosialisasi tentang pentingnya mengkonsumsi ikan sebagai sumber protein tinggi. Salah satu fasilitasi penunjang budidaya ikan yang ada di Kota Blitar adalah laboratorium kesehatan ikan dan lingkungan yang ada di BBI. Laboratorium perikanan Pemerintah Kota Blitar memiliki kelengkapan pemeriksaan metabolisme penyakit ikan dan uji mikrobiologi. Selain itu, laboratorium ini juga dilengkapi dengan uji kualitas air dan kualitas tanah untuk budidaya ikan termasuk sarana pemeriksaan "koi herpes virus". Sebagai sentra ikan koi, Kota Blitar memiliki nilai plus karena laboratoriumnya memiliki alat "PCR/KHV inspection" yaitu alat untuk mendeteksi penyakit pada ikan misalnya penyakit cacar pada ikan atau herpes. Metode "Polymerase Chain Reaction" (PCR) sangat membantu untuk mengetahui tindakan yang harus dilakukan untuk ikan yang sakit. Pemerintah Kota Blitar juga menyediakan petugas piket yang secara rutin

melakukan uji kondisi ikan budidaya pada kolam-kolam petani. Budidaya ikan juga sangat terkait dengan upaya pengelolaan ikan. Untuk itu Kota Blitar memiliki petugas penyuluh perikanan dan pengawas perikanan. Jika kondisi mengkhawatirkan maka akan dilakukan uji sampel di lapangan sehingga para petani dapat segera dibantu.

Tabel 2.34
**Capaian Indikator Kinerja Kelautan dan Perikanan
 Tahun 2019 - 2022**

No	Indikator Kinerja	Capaian			Target	
		2019	2020	2021	2022	Realisasi s/d Semester I
1	Urusan Pemerintahan Bidang Kelautan dan Perikanan					
1.1	Jumlah total produksi perikanan budidaya	NA	NA	240.02	2404.8	1,087.10

Sumber : Dinas Ketahanan Pangan dan Pertanian, 2022

2.2.3.2 Urusan Pariwisata

Kota Blitar masih menjadi dua puluh besar destinasi wisata unggulan Jawa Timur. Hal ini disebabkan nama besar proklamator RI, Bung Karno masih menjadi magnet wisata bagi Jawa Timur khususnya, masyarakat Indonesia pada umumnya, bahkan mancanegara.

Namun demikian, pandemi covid-19 mau tidak mau cukup memukul sektor pariwisata secara nasional, tak terkecuali pariwisata di Kota Blitar. Seiring dengan diberlakukannya level-1 dan pelanggaran aturan perjalanan, pariwisata mulai bangkit. Hal ini dapat dilihat pada capaian pariwisata sebagaimana tabel berikut :

Tabel 2.35
**Capaian Indikator Kinerja Pariwisata
 Tahun 2019 - 2022**

No	Indikator Kinerja	Capaian			Target	
		2019	2020	2021	2022	Realisasi s/d Semester I
	Urusan Pemerintahan Bidang Pariwisata					
1	Persentase pertumbuhan jumlah wisatawan mancanegara per kebangsaan	NA	NA	-90.34	0.06%	dihitung pada Semester II

No	Indikator Kinerja	Capaian			Target	
		2019	2020	2021	2022	Realisasi s/d Semester I
2	Persentase peningkatan perjalanan wisatawan nusantara yang datang ke Kota Blitar	NA	NA	422.24 %	9.20%	23.8%
3	Tingkat hunian akomodasi	NA	NA	22.49	87.1	10.98
4	Kontribusi sektor pariwisata terhadap PDRB harga berlaku	NA	NA	13.9	0.75	dihitung pada Semester II
5	Kontribusi sektor pariwisata terhadap PAD			0.24	1.4	22

Sumber : Dinas Kebudayaan dan Pariwisata, 2022

2.2.3.3 Urusan Pertanian

Sebagai wilayah perkotaan, pertanian bukan menjadi aktifitas ekonomi utama masyarakat Kota Blitar. Namun demikian upaya peningkatan produksi pertanian terus diupayakan Pemerintah Kota Blitar. Hal ini mengingat alih fungsi lahan pertanian di Kota Blitar tiap tahunnya tidak kurang dari 10 hektar yang digunakan untuk pembangunan perumahan dan prasarana umum lainnya. Kesadaran akan hal tersebut perlu diimbangi dengan upaya penerapan teknologi yang baik untuk terus mengoptimalkan lahan yang ada sehingga produktivitasnya tetap baik, seperti, penggunaan bibit unggul, irigasi yang baik, penanggulangan organisme pengganggu tanaman (OPT) secara tepat dan cepat sehingga hasil produksi tetap baik bahkan dapat meningkat. Capaian urusan pertanian Kota Blitar sampai tahun 2021 sebagai berikut :

Tabel 2.36
Capaian Indikator Kinerja Pertanian Tahun 2019 - 2022

No	Indikator Kinerja	Capaian			Target	
		2019	2020	2021	2022	Realisasi s/d Semester I
	Urusan Pemerintahan Bidang Pertanian					
1	Produktivitas pertanian per hektar per tahun	NA	NA	751.57	18.64	dihitung pada Semester II

No	Indikator Kinerja	Capaian			Target	
		2019	2020	2021	2022	Realisasi s/d Semester I
2	Persentase penurunan kejadian dan jumlah kasus penyakit hewan menular	NA	NA	42.13%	5%	dihitung pada Semester II

Sumber : Dinas Ketahanan Pangan dan Pertanian, 2022

2.2.3.4 Urusan Perdagangan

Pandemi covid-19 yang dialami hampir seluruh daerah di Indonesia tidak terkecuali Kota Blitar telah melahirkan inovasi perdagangan baru yaitu dengan pasar daring dan pelayanan belanja online. Hal ini membawa dampak terhadap kenaikan persentase pelaku usaha yang memperoleh izin sebesar 100% tahun 2021. Sedangkan persentase realisasi kinerja pupuk pada tahun 2021 sebesar 42,22%. Secara umum jumlah alat UTTP di Kota Blitar mengalami peningkatan yang cukup besar yaitu 30,32% pada tahun 2021 jika dibanding tahun 2020, hal ini diimbangi dengan jumlah alat UTTP bertanda tera sah mengalami kenaikan sebesar 25,6%. Pada tahun 2021, pandemi covid-19 telah memberikan dampak positif terhadap peningkatan perdagangan dan jasa yang mengarah pada pelayanan perdagangan online dengan tetap menerapkan protokol kesehatan.

Tabel 2.37
Capaian Indikator Kinerja Perdagangan
Tahun 2019 - 2022

No	Indikator Kinerja	Capaian		
		2019	2020	2021
	Urusan Pemerintahan Bidang Perdagangan			
1	Persentase pelaku usaha yang memperoleh izin sesuai ketentuan (IUPP/IUTS/SIUP toko swalayan)	NA	NA	100%
2	Persentase kinerja realisasi pupuk	NA	NA	42,22%
3	Persentase alat-alat ukur, takar, timbang, dan perlengkapannya (UTTP) bertanda tera sah yang berlaku	1,96%	1,19%	17,61%

Sumber : Dinas Perindustrian dan Perdagangan, 2022

2.2.3.5 Urusan Perindustrian

Pandemi covid - 19 memberikan dampak yang luas terhadap perekonomian. Upaya yang dilakukan dengan memotivasi bangkitnya industri di Kota Blitar yang didominasi industri kuliner dan kriya dengan komitmen Pemerintah Daerah melibatkan mereka dalam mendukung kelancaran pelaksanaan pembangunan di Kota Blitar, terobosan-terobosan pelayanan belanja online dengan tetap menerapkan protokol kesehatan.

Tabel 2.38
Capaian Indikator Kinerja Daerah Kota Blitar Tahun 2019 - 2022

No	Indikator Kinerja	Capaian		
		2019	2020	2021
	Urusan Pemerintahan Bidang Perindustrian			
1	Pertambahan jumlah industri kecil dan menengah	NA	NA	0.38%
2	Persentase jumlah hasil pemantauan dan pengawasan dengan jumlah Izin Usaha Industri (IUI) Kecil dan Industri Menengah yang dikeluarkan oleh instansi terkait	NA	NA	50%

Sumber : Dinas Perindustrian dan Perdagangan, 2022

2.2.4 Unsur Penunjang Urusan Pemerintahan

2.2.4.1 Keuangan

Realisasi kinerja keuangan sampai dengan semester I tahun 2022 sebagai berikut :

1. Rasio belanja pegawai di luar guru dan tenaga kesehatan 64,92
2. Rasio PAD 16,39

2.2.4.2 Kepegawaian

Penyelenggaraan urusan Kepegawaian serta Pendidikan dan Pelatihan merupakan unsur yang vital dalam penyelenggaraan pembangunan daerah. Hal tersebut dapat digunakan dalam mengukur ketersediaan sumber daya manusia yang berkualitas dan profesional dalam mendukung pencapaian program - program pembangunan di daerah. Berikut adalah realisasi kinerja urusan Kepegawaian serta Pendidikan dan Pelatihan:

1. Rasio pegawai pendidikan tinggi dan menengah/dasar (PNS Tidak termasuk guru dan tenaga kesehatan 94%
2. Rasio pegawai fungsional (tidak termasuk guru dan tenaga kesehatan) 16%
3. Rasio jabatan fungsional bersertifikast kompetensi (PNS tidak termasuk guru dan tenaga kesehatan) 40%.

Dengan realisasi tersebut, capaian indikator bidang kepegawaian sampai dengan semester I tahun 2022 termasuk sangat tinggi.

Tabel 2.39
Capaian Indikator Kinerja Keuangan Kota Blitar Tahun 2019 - 2022

No	Indikator Kinerja	Capaian			Target	
		2019	2020	2021	2022	Realisasi s/d Semester I
	Kepegawaian					
1	Rasio Pegawai Pendidikan Tinggi dan Menengah/Dasar (%) (PNS tidak termasuk guru dan tenaga kesehatan)	NA	NA	148,91	95,79	94
2	Rasio Pegawai fungsional (PNS tidak termasuk guru dan tenaga Kesehatan)	NA	NA	8,24	22,15	16
3	Rasio jabatan fungsional bersertifikat kompetensi (%) (PNS tidak termasuk guru dan tenaga kesehatan)	NA	NA	34,43	41,93	40

Sumber : BKPSDM, 2022

2.2.5 Unsur Pengawasan Urusan Pemerintahan

Dasar hukum sebagai acuan dalam pelaksanaan pengawasan adalah Undang-Undang No. 23 Tahun 2014 tentang pemerintahan daerah yang diperkuat oleh peraturan pemerintahan No. 79 Tahun 2005 tentang pembinaan dan pengawasan atas penyelenggaraan pemerintahan daerah, Keputusan Presiden No. 74 Tahun 2001 tentang tata cara pengawasan penyelenggaraan pemerintahan daerah dan keputusan Menteri No. 41 Tahun 2001 tentang pengawasan represif kebijakan daerah. Pengawasan adalah proses pengamatan dari pelaksanaan seluruh organisasi untuk

menjamin agar supaya semua pekerjaan yang sedang dilakukan berjalan sesuai dengan rencana yang telah ditentukan sebelumnya.

Pengawasan dibentuk dalam kelembagaan itu sendiri untuk mengamankan dalam rangka mempelancar penyelenggaraan tugas. Dalam penyelenggaraan pemerintahan, perlu adanya prosedur dan mekanisme pengawasan internal. Pengawasan internal harus dilaksanakan dengan sebaik-baiknya dan menunjang kesejahteraan seluruh anggota kelembagaan yang bersangkutan demi mencapai tujuan yang dicita - citakan. Unsur Pengawasan dilaksanakan oleh Inspektorat Kota Blitar.

2.3 Indikator Kinerja Utama Perangkat Daerah

Penetapan Indikator Kinerja Utama (IKU) Perangkat Daerah Kota Blitar disusun dengan maksud agar dapat memperoleh gambaran atau sebagai alat ukur mengenai tingkat pencapaian sasaran atau tujuan Perangkat Daerah sebagai penjabaran dari visi dan misi Walikota Blitar yang mengindikasikan tingkat keberhasilan dan kegagalan pelaksanaan kegiatan, sesuai dengan program dan kebijakan yang telah ditetapkan dalam RPJMD Kota Blitar tahun 2021 -2026. Sedangkan tujuan ditetapkannya Indikator Kinerja Utama (IKU) ini adalah:

1. Untuk memperoleh gambaran kinerja yang penting dan diperlukan dalam penyelenggaraan manajemen kinerja secara baik
2. Untuk memperoleh ukuran keberhasilan dan pencapaian suatu tujuan dan sasaran strategis organisasi yang digunakan untuk perbaikan kinerja dan peningkatan akuntabilitas kinerja.

Sebagian besar Indikator Kinerja Utama Perangkat Daerah diukur pada akhir tahun 2022. Realisasi sampai dengan semester 1 pada beberapa Perangkat Daerah telah melebihi target. Faktor pendorong dan penghambat pelaksanaan kinerja tahun 2022 hingga semester I adalah sebagai berikut :

A. Faktor Pendorong

1. Peraturan perundang - undangan yang ditetapkan tepat waktu;
2. Komitmen Pimpinan dan kerjasama tim pelaksana kegiatan

3. Penjadwalan kegiatan yang dilaksanakan sesuai dengan Kerangka Acuan kegiatan
4. Koordinasi antar Perangkat daerah terkait dan *stakeholder* secara optimal;
5. Kualitas dan kuantitas pegawai yang cukup;
6. Sarana dan prasarana yang memadai.

B. Faktor Penghambat

1. Proses pengadaan barang dan jasa seperti mundurnya jadwal lelang, gagal lelang, dan perubahan metode lelang;
2. Ketidacermatan dalam perencanaan kegiatan sehingga terdapat kesalahan kode rekening, dobel anggaran dan perubahan rencana kegiatan.

Untuk lebih detailnya dan sebagai bahan pertimbangan dalam pengusulan perubahan RKPD tahun 2022 dapat dilihat secara rinci Capaian Indikator Kinerja Utama Perangkat Daerah sebagai berikut :

Tabel 2.40
Capaian Indikator Kinerja Utama

No	Perangkat Daerah	Indikator Kinerja	Capaian				Target	
			2019	2020	2021	2022	Realisasi s/d Semester I	Penjelasan
1	Sekretariat Daerah	Persentase PD yang telah melakukan monev atas penerapan 4 area perubahan reformasi birokrasi	NA	34,48	NA	55,17	43,33	Monev atas Penerapan pelaksanaan 4 area perubahan reformasi birokrasi masih terus berlangsung, sampai dengan semester II realisasi akan sesuai target
		Persentase kebijakan pemerintahan, perekonomian, dan kesejahteraan rakyat yang diimplementasikan	100	100	100	100	27,27	Adanya perubahan aturan dalam pelaksanaan DBHCT memerlukan penyesuaian dalam pelaksanaannya
		Persentase kebijakan administrasi pembangunan dan umum yang diimplementasikan	100	100	100	100	30,00	Adanya perubahan aturan dalam proses pengadaan barang dan jasa sehingga perlu pemahaman dan penyesuaian kembali dalam pelaksanaannya
2	Sekretariat DPRD	Tingkat kepuasan Anggota DPRD terhadap fasilitasi pembahasan Raperda serta peningkatan kapasitas DPRD	77,14	78,87	80,97	80	NA	Pelaksanaan survey kepuasan terhadap anggota DPRD dalam fasilitasi pembahasan Raperda serta peningkatan kapasitas DPRD masih dalam proses dan belum selesai secara keseluruhan sehingga belum bisa

No	Perangkat Daerah	Indikator Kinerja	Capaian				Target	
			2019	2020	2021	2022	Realisasi s/d Semester I	Penjelasan
								menentukan capaian target pada Semester I
		Tingkat kepuasan Anggota DPRD terhadap fasilitasi fungsi pengawasan DPRD dan pembahasan anggaran daerah	77,48	83,43	80,02	80	NA	Pelaksanaan survey kepuasan terhadap anggota DPRD dalam fasilitasi fungsi pengawasan DPRD dan pembahasan anggaran daerah masih dalam proses dan belum selesai secara keseluruhan karena kegiatan pengawasan DPRD dan jadwal pembahasan anggaran sampai dengan TB IV sehingga belum bisa menentukan capaian target pada Semester I
3	Inspektorat	Persentase PD dengan kategori nilai SAKIP minimal memuaskan (A)	100	100	100	100	NA	Evaluasi SAKIP dilaksanakan pada Triwulan III
		Persentase tindak lanjut hasil pemeriksaan yang selesai ditindaklanjuti	83,69	80,17	80,05	81,00		Menunggu hasil pemantauan tindak lanjut Semester I oleh BPK

No	Perangkat Daerah	Indikator Kinerja	Capaian				Target		Penjelasan
			2019	2020	2021	2022	Realisasi s/d Semester I	2022	
4	Dinas Pendidikan	SPM Bidang Pendidikan	99,94	100,62	89,82	100	119,49%		Data dasar yang digunakan masih menggunakan data terpilah semester II tahun 2021, belum menggunakan data semester I 2022
		Persentase Warga negara usia 5 – 6 tahun yang berpartisipasi dalam pendidikan PAUD	98,99	113,36	111,37	100	108,34%		Data dasar yang digunakan masih menggunakan data terpilah semester II tahun 2021, belum menggunakan data semester I 2022
		Persentase Warga Negara Usia 7 – 15 Tahun yang Berpartisipasi dalam pendidikan dasar	100	83,70	93,22	100	129,39%		Data dasar yang digunakan masih menggunakan data terpilah semester II tahun 2021, belum menggunakan data semester I 2022
		Persentase Warga Negara Usia 7 – 18 Tahun yang Belum Menyelesaikan Pendidikan Dasar dan atau Menengah yang Berpartisipasi dalam Pendidikan Kesetaraan	99,40	230,28	803,78	583,33	NA		Dihitung pada semester II
5	Dinas Kesehatan	Angka Kematian Ibu (AKI)	11,93	11,51	5,2	10,40	NA		Dihitung pada semester II
		Angka Kematian Bayi (AKB)	8,52	7,25	5,28	7,05	NA		Dihitung pada semester II
		Prevalensi balita stunting	NA	NA	NA	15,1	NA		Dihitung pada semester II
		Cakupan pelayanan kesehatan	NA	NA	NA	45	NA		Dihitung pada semester II
		Persentase fasilitas pelayanan kesehatan yang terakreditasi	NA	NA	NA	NA		Dihitung pada semester II	

No	Perangkat Daerah	Indikator Kinerja	Capaian				Target	
			2019	2020	2021	2022	Realisasi s/d Semester I	Penjelasan
		Indeks Keluarga Sehat (IKS)	0,223	0,24	0,28	0,50	NA	Dihitung pada semester II
		Akreditasi RSUD	Paripurna	Paripurna	Paripurna	Paripurna	NA	Dihitung pada semester II
6	Dinas Sosial	Persentase Fakir Miskin yang Berdaya	18,07	18,18	21,05	10	15,71	Sesuai target
		Persentase Penurunan PMKS	3,25	-7,31	-2,38	1,45	NA	Dihitung pada semester II
7	Dinas Pemberdayaan Perempuan, Perlindungan Anak dan Keluarga Berencana	Persentase kasus kekerasan terhadap perempuan yang diselesaikan	NA	NA	NA	47,26	NA	Dihitung pada semester II
		Persentase kasus kekerasan terhadap anak yang diselesaikan	100	100	100	100	NA	Dihitung pada semester II
		Persentase kasus kekerasan terhadap anak yang diselesaikan	100	100	100	100	NA	Dihitung pada semester II
		Total Fertility Rate (TFR) Rata - rata jumlah anak yang dilahirkan oleh wanita usia subur	NA	NA	2,14	2,14	NA	Dihitung pada semester II
8	Dinas Kepemudaan dan Olahraga	Tingkat partisipasi pemuda dalam organisasi kepemudaan	NA	NA	50,08	50,53	NA	Dihitung pada semester II
		Persentase prestasi olahraga	69	93	96	65	NA	Dihitung pada semester II
9	Dinas Perpustakaan dan Kearsipan	Tingkat kegemaran membaca masyarakat	NA	NA	NA	47	NA	Dihitung pada semester II
		Persentase arsip daerah yang dilakukan penyelamatan pelestarian	NA	NA	NA	100%	NA	Dihitung pada semester II

No	Perangkat Daerah	Indikator Kinerja	Capaian				Target	
			2019	2020	2021	2022	Realisasi s/d Semester I	Penjelasan
10	Dinas Ketahanan Pangan dan Pertanian	Skor PPH Konsumsi	84,30	85,25	86,03	86,25	NA	Dihitung pada semester II
		Produksi tanaman pangan dan hortikultura	225.087	195.785	231.866	198.186,93	94.457	Sesuai target, diharapkan sampai dengan bulan Desember target 2022 dapat tercapai
			80.804	83.818	90.994	84.322	43.981,59	Sesuai target, diharapkan sampai dengan bulan Desember target 2022 dapat tercapai
			2.121,30	2.290,30	2.400,20	2.404,80	1087,1	Sesuai target, diharapkan sampai dengan bulan Desember target 2022 dapat tercapai
11	Dinas Penanaman Modal dan Pelayanan Terpadu Satu Pintu	Produksi hasil budidaya ikan hias	4.402.015	4.563.416	4.677.859	4.698.482	2.160.417	Sesuai target, diharapkan sampai dengan bulan Desember target 2022 dapat tercapai
		Jumlah realisasi investasi	265,86	167,1	258,46	167,2	42,31	Sesuai target, diharapkan sampai dengan bulan Desember target 2022 dapat tercapai
12	Dinas Perindustrian dan Perdagangan	Persentase peningkatan volume usaha perdagangan	7,5	-36,3	21,59	1,75	NA	Dihitung pada semester II
		Persentase peningkatan produktifitas industri	4,4	-4,7	29,55	0,75	NA	Dihitung pada semester II

No	Perangkat Daerah	Indikator Kinerja	Capaian				Target		
			2019	2020	2021	2022	Realisasi s/d Semester I	Penjelasan	
13	Dinas Kebudayaan dan Pariwisata	Persentase Kelompok Seni Budaya Yang Aktif	100	70	88	60	60	Sesuai target	
		Persentase Peningkatan Kunjungan Wisatawan di Kota Blitar	12,95	-85,71	-90,9	9,24	23,8	Sesuai target	
		Persentase meningkatnya jumlah kegiatan ekonomi kreatif	NA	NA	NA	0,12	0,6	Sesuai target	
14	Dinas Koperasi dan UKM dan Tenaga Kerja	Persentase Pencari kerja berkompoten	NA	NA	NA	80	NA	Dihitung pada semester II	
		Persentase Perusahaan yang Patuh Aturan Ketenagakerjaan	NA	NA	NA	16	NA	Dihitung pada semester II	
		Persentase koperasi aktif	31,47	35,61	38,21	35,6	28,4		
		Persentase KSP/USP yang naik klasifikasi		34	34	35	NA	Dihitung pada semester II	
		Persentase Usaha Mikro yang naik kelas	1,67 %	1,70%	63,37 %	1,80%	NA	Dihitung pada semester II	
15	Dinas Pekerjaan Umum dan	Persentase Pertumbuhan wirausaha baru	3,75 %	3,24%	1,90%	1,60%	0,012		
		Indeks infrastruktur Bina Marga	NA	75,15	NA	76,00	4,38	Sesuai target, diharapkan sampai dengan bulan Desember target 2022 dapat tercapai	

No	Perangkat Daerah	Indikator Kinerja	Capaian				Target	
			2019	2020	2021	2022	Realisasi s/d Semester I	Penjelasan
	Penataan Ruang	Indeks infrastruktur Sumber Daya Air	NA	96,15	NA	96,25	5,23	Sesuai target, diharapkan sampai dengan bulan Desember target 2022 dapat tercapai
		Persentase gedung pemerintah sesuai standar	94,41	94,41	91,99	94,50	23,42	Sesuai target, diharapkan sampai dengan bulan Desember target 2022 dapat tercapai
		Persentase peran aktif jasa konstruksi	NA	NA	75%	39,13 %	9,71	Sesuai target, diharapkan sampai dengan bulan Desember target 2022 dapat tercapai
		Persentase rumah tangga yang memiliki akses Sistem Pengelolaan Air Limbah Domestik (SPALD)	NA	NA	96,42 %	8,70%	0,93	Sesuai target, diharapkan sampai dengan bulan Desember target 2022 dapat tercapai
		Persentase rumah tangga yang memiliki akses Sistem Penyediaan Air Minum (SPAM)	NA	89,37 %	98,35 %	2,20%	4,46	Sesuai target, diharapkan sampai dengan bulan Desember target 2022 dapat tercapai
		Persentase penyelenggaraan penataan ruang	NA	NA	NA	37,26 %	5,29	Sesuai target, diharapkan sampai dengan bulan Desember target 2022 dapat tercapai
16	Dinas Perhubungan	Persentase sarana dan prasarana perhubungan dalam kondisi baik	95,61	99,35	99,66	93	91,17	Masih terdapatnya beberapa prasarana dan fasilitas perhubungan yang belum terpasang/tersedia berikut pemeliharannya, diharapkan sampai

No	Perangkat Daerah	Indikator Kinerja	Capaian			Target		
			2019	2020	2021	2022	Realisasi s/d Semester I	Penjelasan
17	Dinas Perumahan Rakyat dan Kawasan Permukiman	Persentase Rumah Layak Huni Persentase perumahan dan kawasan permukiman yang dilengkapi jalan dan drainase lingkungan dalam kondisi baik	97,7 95,98	99,8 97,49	113,83 96,10	96,37 68,62	NA NA	dengan semester II realisasi dapat sesuai target Data Belum dirilis Data Belum dirilis
18	Dinas Lingkungan Hidup	Indeks Kualitas Air Indeks Kualitas Udara Indeks Kualitas Lahan	55,33 82,77 54,23	56,32 82,63 54,23	51,58 83,76 38,52	59,92 84,53 55,23	NA NA NA	Dihitung pada semester II Dihitung pada semester II Dihitung pada semester II
19	Dinas Kependudukan dan Pencatatan Sipil	Persentase capaian layanan persampahan Rata-rata persentase capaian kepemilikan dokumen pendaftaran penduduk Rata-rata persentase capaian kepemilikan dokumen catatan sipil	91,74 94,80 **96,69	96,07 94,80 **97,03	97,84 95,13 **97,26	93 95	NA NA NA	Dihitung pada semester II Realisasi capaian kinerja menggunakan data kependudukan DKB Kementerian Dalam Negeri semester 2 tahun 2021 dikarenakan DKB Kementerian Dalam Negeri Semester I tahun 2022 belum terbit. Realisasi capaian kinerja menggunakan data kependudukan DKB Kementerian Dalam Negeri

No	Perangkat Daerah	Indikator Kinerja	Capaian			Target		
			2019	2020	2021	2022	Realisasi s/d Semester I	Penjelasan
		Persentase jumlah perangkat daerah/lembaga/badan hukum yang sudah melakukan PKS pemanfaatan data kependudukan	NA	NA	NA	51,7	NA	Dihitung pada semester II
20	Dinas Komunikasi, Informatika dan Statistik	Persentase layanan publik online dan terintegrasi	51,06	76,69	82,97	94	NA	Dihitung di semester 2
		Nilai hasil monev PPID		71		86	NA	Dihitung di semester 2
		Persentase PD yang menggunakan data statistik dalam menyusun perencanaan pembangunan dan evaluasi pembangunan	n.a	94,83	100	96	NA	Dihitung di semester 2
		Indeks KAMI	NA	20,31	NA	38,76	NA	Dihitung di semester 2
21	Bakesbang dan Politik	Persentase kejadian SARA tertangani	100	100	100	100	100	Sesuai target
		Persentase konflik sosial tertangani	100	100	100	100	100	Sesuai target
		Persentase Ormas dan Orpol yang aktif	73,6	74,6	88,8	80,1	88,8	Sesuai target
22	Badan Penanggulangan	Indeks Kapasitas Daerah	NA	NA	NA	0,53	NA	Dihitung pada semester II

No	Perangkat Daerah	Indikator Kinerja	Capaian				Target	
			2019	2020	2021	2022	Realisasi s/d Semester I	Penjelasan
	gan Bencana Daerah							
23	Satuan Polisi Pamong Praja	Persentase penurunan gangguan ketertarikan dan ketertiban umum	0,22	4,21	1,81	4,39	NA	Dihitung pada semester II
		Persentase respon penanganan bahaya kebakaran yang sesuai dengan SPM	100	85	100	90	NA	Dihitung pada semester II
24	Badan Perencanaan Pembangunan Daerah	Indeks Perencanaan Pembangunan	NA	95,1	NA	91,72	NA	Dihitung pada semester II
25	Badan Pendapatan, Keuangan dan Asct Daerah	Persentase realisasi PAD terhadap target pajak daerah	26,8	21,51	12,89	31,45	27%	Seiring melandainya pandemic COVID-19, perekonomian masyarakat mulai bangkit. Diharapkan sampai akhir tahun realisasi dapat sesuai target yang diharapkan
		Persentase tertib penyusunan dokumen keuangan	100	100	100	100	21%	Dengan diberlakukannya transaksi non tunai SKPD belum memahami penatausahaan non tunai sehingga entry dalam aplikasi e finance belum mencerminkan keadaan kas yang sebenarnya sehingga mempengaruhi Laporan keuangan SKPD

No	Perangkat Daerah	Indikator Kinerja	Capaian			Target		
			2019	2020	2021	2022	Realisasi s/d Semester I	Penjelasan
		Persentase peningkatan sistem pengelolaan aset daerah	NA	NA	NA	30%	16%	adanya ketentuan Data barang yang berasal dari realisasi belanja modal dientry di SIMBADA bersamaan dengan waktu realisasi anggarannya setelah persyaratan disetujui oleh tim aset daerah sehingga menjamin neracanya lebih tertib. Selain itu juga adanya komitmen para Pengurus barang untuk melaksanakan jadwal tepat waktu sesuai ketentuan serta adanya peningkatan kompetensi Pengelola Barang/Pengurus Barang.
26	Badan Kepegawaian dan Pengembangan Sumber Daya Manusia	Indeks Sistem Merit Peningkatan Persentase ASN yang Mengikuti Diklat dan Peningkatan Kapasitas ASN	302 36,10	208 8,30	250 39,95	260 11,32	247,5 26,31	Sesuai target Adanya pelonggaran aturan pertemuan tatap muka dan kombinasi antar pertemuan daring dan luring sehingga pelaksanaan diklat dan peningkatan kapasitas ASN sesuai dengan yang direncanakan.
27	Kecamatan Kepanjenkidul	IKM Kecamatan	Baik	82,15	83,14	84	NA	Dihitung pada semester II

No	Perangkat Daerah	Indikator Kinerja	Capaian			Target		
			2019	2020	2021	2022	Realisasi s/d Semester I	Penjelasan
28	Kecamatan Sukorejo	IKM Kecamatan	Baik	89,06	89	89	NA	Dihitung pada semester II
29	Kecamatan Sananwetan	IKM Kecamatan	Baik	81,37	82,89	84	NA	Dihitung pada semester II

Sumber : Data Perangkat Daerah 2022, diolah

2.3 Evaluasi Hasil Pelaksanaan Perubahan RKPD Tribulan 2 Tahun 2022

Evaluasi pelaksanaan program dilakukan dengan membandingkan capaian kinerja program (dalam RKPD) sampai dengan triwulan 2 tahun 2022, secara umum capaian program dan kegiatan tahun 2022 mulai terealisasi sesuai dengan target yang telah ditentukan. Adapun evaluasi hasil pelaksanaan RKPD sebagaimana pada tabel 2.41

Table 2.41 Evaluasi Hasil Pelaksanaan Pemenuhan Daerah Kota Bitar sampai dengan Tahun Berjalan (Semester I)
KOTA BILITAR
SAMPAI DENGAN SEMESTER I TAHUN 2022
(Sesuai Tabel T.C.19 Permenkegi No 86 Tahun 2017)

No	Kode	Uraian/ Bidang Urusan Pemerintahan/ Daerah/Program/ Kegiatan	Indikator Kinerja Program (Subtema) Kegiatan (output)	Capaian Kinerja RPJMD Kota Bitar pada Tahun 2021	Target Kinerja dan Anggaran RKPD Kota Bitar Tahun 2022		Realisasi Kinerja dan Anggaran RKPD Kota Bitar Tahun 2022	Tingkat Capaian Kinerja dan Realisasi Anggaran RKPD Kota Bitar s.d Tahun 2022	Realisasi Kinerja dan Anggaran RKPD Kota Bitar s.d Tahun 2022	Tingkat Capaian Kinerja dan Realisasi Anggaran RPJMD Kota Bitar s.d Tahun 2022	Pewngkat Daerah Penanggung Jawab					
					K	Rp						K	Rp	K	Rp	
1	1	1	1	1	1	1	1	1	1	1	1					
		WABRI PELAYANAN DAERAH														
		URUSAN PEMERINTAHAN														
		BIDANG PENDIDIKAN														
	1	1	1	1	1	1	1	1	1	1	1					
		PROGRAM PERINGAT	Indeks Kepuasan Masyarakat (IKM)													
		URUSAN PEMERINTAHAN														
		DAERAH KABUPATEN/KOTA														
1	1	1	2.01	Perencanaan, Penganggaran, dan Tuntutan Kinerja Perangkat Daerah	100	%	3.291.995.156	20,00%	602.218	20,00%	832.381.600	0,20%	30,10%			
1	1	1	2.01	Penyusunan Dokumen Perencanaan Perangkat Daerah	10	dokumen	712.056.403	40,00%	75,92%	40,00%	37.760.000	4,00%	5,30%			
1	1	1	2.01	Kordinasi dan Penyusunan Laporan Capaian Kinerja dan Indikator Kinerja Energi (KIP, LKPI, LPPD, SMA, VMA, Ekstensi RKPD, Pengukuran Kinerja Tahunan)	11	dokumen	274.833.295	45,45%	39,17%	45,45%	50.988.600	4,13%	18,55%			
1	1	1	2.01	Evaluasi Kinerja Perangkat Daerah	2	dukumen	2.304.501.258	100,00%	65,28%	100,00%	243.633.000	50,00%	105,7%			
1	1	1	2.02	Administrasi Keuangan Perangkat Daerah	2	dukumen	892.931.953.935	0,00%	1,96%	0,00%	65.880.289.586	0,00%	9,51%			
1	1	1	2.02	Penyediaan Gap dan Tuntutan ASN yang dibayarkan	12	bulan	691.791.079.160	0,00%	0,00%	25,00%	49.125.577.250	2,00%	7,10%			
1	1	1	2.02	Pelaksanaan Perencanaan dan Penganggaran/Verifikasi Keuangan APBD	4	dukumen	465.876.186	50,00%	4,34%	50,00%	37.043.200	3,250%	7,95%			
1	1	1	2.02	Kordinasi dan Penyusunan Laporan Kegiatan Badan/Instansi/Semester dan SKPD	4	dukumen	683.068.582	75,00%	36,13%	75,00%	186.371.200	18,75%	27,14%			
1	1	1	2.05	Administrasi Kepegawaian Perangkat Daerah	100	%	2.814.650.047	0,00%	0,00%	0,00%	244.215.800	0,00%	8,62%			
1	1	1	2.05	Kordinasi dan Pelaksanaan Sistem Informasi Kepegawaian	2	publikasi	1.063.239.313	0,00%	0,00%	50,00%	80,18%	50,00%	154.672.400	25,00%	14,50%	
1	1	1	2.05	Analisis Perencanaan Perundang-undangan Nasional	2	publikasi	-	0,00%	0,00%	50,00%	0,00%	0,00%	25,00%			
1	1	1	2.05	Analisis Perencanaan Perundang-undangan Nasional	100	orang	1.773.410.734	60,00%	77,56%	60,00%	248.651.900	60,00%	248.651.900	0,60%	14,04%	

No	Kode	Uraian/Bidang Usaha Pemerintah Daerah/Program/Kegiatan	Indikator Kinerja Program (Efektif/ Kegiatan (output)	Capaian Kinerja RP-RMD Kota Bilar pada Tahun 2024		Realisasi Kinerja dan Anggaran RPMD Kota Bilar Tahun 2021		Target Kinerja dan Anggaran RPMD Kota Bilar Tahun 2022		Realisasi Kinerja dan Anggaran RPMD Kota Bilar s.d Tahun 2022		Tingkat Capaian Kinerja dan Realisasi Anggaran RPMD Kota Bilar s.d Tahun 2022		Tingkat Capaian Kinerja dan Realisasi Anggaran RPMD Kota Bilar s.d Tahun 2022		Prinsip Dasar
				Vol	%	K	Rp	K	Rp	K	Rp	K	Rp	K	Rp	
1	1	2.06	Administrasi Umum Perangkat Daerah	100	10.942.505.941	100	1.058.933.232	0	1.344.670.118	0,00%	1.344.670.118	0,00%	1.344.670.118	0,00%	1.344.670.118	16
1	1	2.06	Penyediaan Komponen Instalasi Listrik/Penerangan Bangunan Kantor	37	1.002.609.627	17	183.585.100	10	715.703.300	58,82%	715.703.300	58,82%	715.703.300	3,46%	7,25%	
1	1	2.06	Penyediaan Perlatan dan Perlengkapan Kantor	4	2.563.602.526	4	594.841.400	2	342.854.750	50,00%	342.854.750	50,00%	342.854.750	12,50%	13,38%	
1	1	2.06	Penyediaan Perlatan Rumah Tangga	4	-	4	-	0	0	0,00%	0	0,00%	0	0,00%		
1	1	2.06	Penyediaan Bahan Logistik Kantor	21	791.887.540	21	1.28.946.800	10	189.527.500	47,62%	189.527.500	47,62%	189.527.500	2,27%	23,94%	
1	1	2.06	Penyediaan Bahan Logistik Kantor	3750	2.408.049.970	3250	417.386.332	450	353.253.900	13,85%	353.253.900	13,85%	353.253.900	0,00%	14,66%	
1	1	2.06	Penyediaan Barang Cetak dan Pengabdian	3	683.857.097	3	222.760.900	1	65.838.000	33,33%	65.838.000	33,33%	65.838.000	11,11%	9,53%	
1	1	2.06	Penyediaan Bahan Baku dan Perawatan Perangang-undangan	2850	-	2850	-	0	0	0,00%	0	0,00%	0	0,00%		
1	1	2.06	Penyediaan Bahan Baku dan Perawatan Perangang-undangan	3	320.803.035	3	58.075.000	2	28.563.000	66,67%	28.563.000	66,67%	28.563.000	22,22%	8,28%	
1	1	2.06	Penyediaan Ruang Kantor dan Konsumsi regional dan nasional yang diikut	90	3.171.878.106	90	448.991.000	40	125.212.998	44,44%	125.212.998	44,44%	125.212.998	0,00%	3,95%	
1	1	2.06	Penyediaan Jasa Penunjang	100	12.244.488.868	100	2.216.393.901	0	1.241.754.372	0,00%	1.241.754.372	0,00%	1.241.754.372	0,00%	10,14%	
1	1	2.06	Penyediaan Jasa Sarat	1	61.445.020	1	11.570.000	0	8.088.400	0,00%	8.088.400	0,00%	8.088.400	0,00%	13,16%	
1	1	2.06	Penyediaan Jasa Komunikasi, Sumber Daya dan Listrik	4	2.763.865.976	4	1.314.211.001	2	908.004.021	50,00%	908.004.021	50,00%	908.004.021	12,50%	12,48%	
1	1	2.06	Penyediaan Jasa Pelayanan Umum Kantor	12	4.921.198.472	12	890.612.900	6	378.734.653	50,00%	378.734.653	50,00%	378.734.653	4,17%	7,20%	
1	1	2.07	Pemeliharaan Barang Milik Pemerintah Daerah	21	-	21	-	1	0	4,76%	0	4,76%	0	0,27%		
1	1	2.07	Pemeliharaan Barang Milik Pemerintah Daerah	100	4.499.733.258	100	824.338.300	0	353.379.267	0,00%	353.379.267	0,00%	353.379.267	0,00%	3,54%	
1	1	2.09	Penyediaan Jasa Pemeliharaan Biaya Pemeliharaan, Pajak, dan Perawatan Kendaraan Dinas Operasional dan Lapangan	5	898.272.508	5	162.564.200	1	26.800.165	20,00%	26.800.165	20,00%	26.800.165	4,00%	2,88%	
1	1	2.09	Penyediaan Jasa Pemeliharaan dan Perawatan Kendaraan Dinas Operasional dan Lapangan	30	-	30	-	0	0	0,00%	0	0,00%	0	0,00%		
1	1	2.09	Pemeliharaan Mebel	2	153.635.150	2	24.000.000	0	0	0,00%	0	0,00%	0	0,00%	0,00%	
1	1	2.09	Pemeliharaan Perlatan dan Meubel Kantor	4	496.558.089	4	89.664.500	2	53.218.800	50,00%	53.218.800	50,00%	53.218.800	12,50%	10,27%	
1	1	2.09	Pemeliharaan/Rehabilitasi Gedung Kantor dan Bangunan Lainnya	2	1.624.475.911	2	284.186.000	0	16.300.000	0,00%	16.300.000	0,00%	16.300.000	0,00%	1,00%	

No	Kode	Uraian/Bidang Uraian Pemindeh Dasar/Program/ Kegiatan	Indikator Kinerja Program (outcome/ Magistan (output)	Capaian Kinerja RPJMD Kota Bilar pada Tahun 2026			Target Kinerja dan Anggaran RKPD Kota Bilar Tahun 2022			Realisasi Capaian Kinerja dan Anggaran RKPD Kota Bilar Tahun 2022			Realisasi Kinerja dan Anggaran RKPD Kota Bilar 2022			Tingkat Capaian Kinerja dan Realisasi Anggaran RPJMD Kota Bilar 2022			Perangkat Daerah Penanggung Jawab
				Vol	Satuan	Rp	K	Rp	K	Rp	K	Rp	K	Rp	K	Rp	K	Rp	
1	1	2.01	Pembinaan/Perbaikan Sarana dan Prasarana Gedung Kantor dan Pemindeh Kegiatan	Jumlah jenis perbaikan gedung kantor yang terpenuhi (termasuk AC, Exhaust fan, kawat angin yang memengaruhi dinding, mobilisasi)	4	jenis	1.347.813.422	4	253.723.100	1	97.028.000	25,00%	38,24%	25,00%	97.028.000	6,35%	7,20%		
1	1	2	PROGRAM PENGETIKAN PINDOKAN	Persentase satuan pendidikan PAUD dan PM berakreditasi minimal B	33,55	%	447.771.976.827	33,43%		0,5106	3.395.673.661	152,74%		152,74%	3.395.673.661	4,55%	0,76%		
				Persentase satuan pendidikan dasar berakreditasi minimal B (akreditasi SGM)	95,80	%	-	95,84%		0,96825	000	101,03%		101,03%	000	1,05%			
				Persentase satuan pendidikan dasar berakreditasi minimal B (akreditasi SMP/MTs)	92,31	%	-	84,67%		0,46	000	100,45%		100,45%	000	1,09%			
				Persentase Angka Kefasihan SGM	100	%	-	100%		1	000	100,00%		100,00%	000	1,00%			
				Persentase Angka Kefasihan SMP/MTs	100	%	-	100%		1	000	100,00%		100,00%	000	1,00%			
				Persentase ketepatan assessment anak berkebutuhan khusus usia sekolah	100	%	-	100%		0	000	0,00%		0,00%	000	0,00%			
				Persentase satuan pendidikan yang memperoleh pendididhan anti korupsi	100	%	65.904.447.911	100%		0	743.894.022	0,00%	1,13%	0,00%	743.894.022	0,00%			
1	1	2.01	Pengelolaan Pendidikan Sekolah Dasar	Persentase cakupan pelayanan pendidikan sekolah dasar	98,51	%	139.786.972.676	98,86%		0	881.595.386	0,00%	3,30%	0,00%	881.595.986	0,00%	0,67%		
1	1	2.01	Pembangunan Ruang Guru/Kepala Sekolah/TLU guru Prasarana dan Utilitas Sekolah	Jumlah Ruang Guru/Kepala Sekolah/TLU guru Telah Dibangun	1	unit	264.320.000	1	264.320.000	0	61.230.446	0,00%	21,92%	0,00%	61.230.446	0,00%	23,92%		
1	1	2.01	Rehabilitasi Sedang/Berat Ruang Kelas	Jumlah unit ruang kelas sekolah dasar yang terakumulasi	3	unit	5.827.771.596	3	1.293.026.000	0	000	0,00%	0,00%	0,00%	000	0,00%	0,00%		
1	1	2.01	Rehabilitasi Sedang/Berat Ruang Kelas	Jumlah unit ruang kelas sekolah dasar yang terakumulasi	5	unit	10.794.782.211	5	795.904.440	3	44.683.360	20,00%	5,69%	20,00%	44.683.360	4,00%	0,41%		
1	1	2.01	Pengelolaan Sekolah	Jumlah unit perputakaan sekolah dasar yang terakumulasi	2	unit	877.042.311	2	1.11.803.700	0	10.875.500	0,00%	8,93%	0,00%	10.875.500	0,00%	1,62%		
1	1	2.01	Beban Berat/Berat Sarana, Prasarana dan Utilitas Sekolah	Jumlah unit sarana, prasarana dan utilitas sekolah dasar yang terakumulasi	13	unit	18.024.705.800	13	2.263.838.100	1	142.438.508	5,55%	6,27%	5,55%	142.438.508	0,11%	0,79%		
1	1	2.01	Rehabilitasi Sedang/Berat Rumah Dirus Kepala Sekolah/Guru/PrinJaga Sekolah	Jumlah unit rumah dinas kepala sekolah/guru/berbagai sekolah dasar yang terakumulasi	1	unit	837.608.139	1	151.546.000	0	9.669.000	0,00%	6,38%	0,00%	9.669.000	0,00%	1,15%		
1	1	2.01	Pengadaan Mebel Sekolah	Jumlah jenis mebel yang tersedia	5	jenis	1.686.710.543	5	303.040.100	0	000	0,00%	0,00%	0,00%	000	0,00%	0,00%		
1	1	2.01	Pengadaan Perangkat Lunak Siswa	Jumlah jenis perangkat lunak siswa sekolah dasar yang tersedia	7	jenis	19.341.792.008	7	1.501.916.400	1	61.746.000	14,23%	1,38%	14,23%	61.746.000	2,04%	0,32%		
1	1	2.01	Pembelajaran Berbasis Sarana, Prasarana dan Utilitas Sekolah	Jumlah jenis sarana prasarana dan utilitas sekolah dasar yang terakumulasi	2	jenis	1.041.443.350	2	1.88.475.000	0	000	0,00%	0,00%	0,00%	000	0,00%	0,00%		
1	1	2.01	Pembelajaran Berbasis Sarana, Prasarana dan Utilitas Sekolah	Jumlah lembaga sekolah dasar pemerintah non swasta gratis	17	lembaga	1.119.483.707	17	1.813.010.000	0	000	0,00%	0,00%	0,00%	000	0,00%	0,00%		
1	1	2.01	Pengadaan Alat Praktek dan Praga Siswa	Jumlah Alat Praktek dan Praga Siswa yang Tersedia	1	paket	2.945.279.000	1	2.945.279.000	0	000	0,00%	0,00%	0,00%	000	0,00%	0,00%		

No	Kode	Uraian/Bidang Urusan Pemerintahan Daerah/Program/ Kegiatan	Indikator Kinerja Program (Outcome)/ Kegiatan (output)	Capaian Kinerja RPJMD Kota Bilir pada Tahun 2020		Realisasi Capaian Kinerja RPMD Tahun 2021		Target Kinerja dan Anggaran RPMD Kota Bilir Tahun 2022		Realisasi Kinerja dan Anggaran RPMD Kota Bilir s/d Tahun 2022		Tingkat Capaian Kinerja dan Realisasi Anggaran RPMD Kota Bilir s/d Tahun 2022		Tingkat Capaian Kinerja dan Realisasi Anggaran RPMD Kota Bilir s/d Tahun 2022		Peringkat Daerah Penunjang	
				Vol	Sisa	Rp	K	Rp	K	Rp	K	Rp	K	Rp	K		
																	7
1	1	2	1	4													
1	1	2	2.01	1	4	3.676.276.539	7	1.042.846.000	2	221.107.600	7	221.107.600	50,00%	23,42%	50,00%	221.107.600	16,2%
1	1	2	2.01	62		771.505.612	62	139.899.500	62	10.111.200	62	10.111.200	0,00%	7,24%	0,00%	10.111.200	1,31%
1	1	2	2.01	62		6.336.731.743	62	994.109.200	30	260.464.200	30	260.464.200	48,39%	26,10%	48,39%	260.464.200	4,12%
1	1	2	2.01	62			62		62	0	0	0	0,00%	0,00%	0,00%	0	0,00%
1	1	2	2.01	48			48		48	0	0	0	0,00%	0,00%	0,00%	0	0,00%
1	1	2	2.01	62		773.508.179	62	140.000.000	0	0	0	0	0,00%	0,00%	0,00%	0	0,00%
1	1	2	2.01	62			62	10.187.999.930	0	0	0	0	0,00%	0,00%	0,00%	0	0,00%
1	1	2	2.01	62		45.614.999.982	62	174.342.500	0	0	0	0	0,00%	0,00%	0,00%	0	0,00%
1	1	2	2.01	62		963.385.520	62	164.110.000	0	59.250.000	0	59.250.000	0,00%	22,22%	0,00%	59.250.000	6,15%
1	1	2	2.02	98,08		227.687.913.630	98,08%	24.848.264.744	0	316.718.500	0	316.718.500	0,00%	1,30%	0,00%	316.718.500	0,15%
1	1	2	2.02	1	unit	214.617.900	1	224.617.900	0	0	0	0	0,00%	0,00%	0,00%	0	0,00%
1	1	2	2.02	2	unit	790.091.418	2	142.887.000	0	0	0	0	0,00%	0,00%	0,00%	0	0,00%
1	1	2	2.02	1	unit	7.738.883.750	1	430.222.700	1	311.618.000	1	311.618.000	100,00%	25,47%	100,00%	311.618.000	1,44%
1	1	2	2.02	1	unit	762.240.386	1	2.301.340.300	0	4.200.000	0	4.200.000	0,00%	0,18%	0,00%	4.200.000	0,55%
1	1	2	2.02	3	jenis	2.955.087.700	3	557.296.400	1	202.257.400	1	202.257.400	33,33%	36,29%	33,33%	202.257.400	6,84%
1	1	2	2.02	1	jenis	277.418.554	1	49.100.900	0	22.600.000	0	22.600.000	0,00%	45,84%	0,00%	22.600.000	8,10%
1	1	2	2.02	3	jenis	2.498.247.848	3	449.586.900	1	224.662.500	1	224.662.500	33,33%	49,64%	33,33%	224.662.500	8,97%
1	1	2	2.02	18	jenis	17.464.142.150	18	8.163.564.600	0	0	0	0	0,00%	0,00%	0,00%	0	0,00%
1	1	2	2.02	3	unit	9.614.136.137	3	851.565.700	0	5.709.000	0	5.709.000	0,00%	0,67%	0,00%	5.709.000	0,06%
1	1	2	2.02	2	jenis	2.138.814.376	2	368.871.500	1	46.016.900	1	46.016.900	50,00%	11,83%	50,00%	46.016.900	2,15%

No	Kode	Uraian/ Bidang Urusan Peningkatan Daerah/Program/ Kegiatan	Indikator Kinerja Program (Output/ Kegiatan/ Output)	Capaian Kinerja RPJMD Kota Bilar pada Tahun 2021		Target Kinerja dan Anggaran RKPD Kota Bilar Tahun 2022		Realisasi Capaian Kinerja dan Anggaran RKPD Kota Bilar Tahun 2022		Realisasi Kinerja dan Anggaran RKPD Kota Bilar s.d Tahun 2022		Tingkat Capaian Kinerja dan Realisasi Anggaran RKPD Kota Bilar s.d Tahun 2022		Tingkat Capaian Kinerja dan Realisasi Anggaran RPJMD Kota Bilar s.d Tahun 2022		Prasyarat Daerah Peningkatan Daerah
				Vol	Rp	K	Rp	K	Rp	K	Rp	K	Rp	K	Rp	
1	1	2	2.02	Perluasan Dasar Baku Tebik Peserta Diklat	14.336.048.369	18	1.796.013.500	5	792.848.000	27,78%	272.848.000	3,54%	272.848.000	2,07%		
1	1	2	2.02	Penyediaan Biaya Personal Peserta Diklat Sekolah Menengah Pertama	2.676.554.160	17	344.550.000	0	0	0,00%	0	0,00%	0	0,00%		
1	1	2	2.02	Pemeliharaan Prasarana Belajar dan Ujian bagi Peserta Diklat	3.769.821.031	4	921.363.400	2	321.089.500	50,00%	321.089.500	34,85%	321.089.500	34,25%		
1	1	2	2.02	Pertemuan dan tindak lanjut evaluasi sekolah menengah pertama	984.753.136	20	656.363.200	0	151.476.300	0,00%	151.476.300	0,00%	151.476.300	0,00%		
1	1	2	2.02	Pembinaan Minat, Bakat dan Kreativitas Siswa	7.308.500.486	20	1.718.235.500	0	68.175.000	0,00%	68.175.000	0,00%	68.175.000	0,00%		
1	1	2	2.02	Pembinaan dan tindak lanjut evaluasi sekolah menengah pertama	-	20	701.270.300	0	0	0,00%	0	0,00%	0	0,00%		
1	1	2	2.02	Pembinaan dan tindak lanjut evaluasi sekolah menengah pertama	-	20	0	0	0,00%	0	0,00%	0	0,00%			
1	1	2	2.02	Pembinaan dan tindak lanjut evaluasi sekolah menengah pertama	218.653.406	20	45.000.000	0	0	0,00%	0	0,00%	0	0,00%		
1	1	2	2.02	Pembinaan dan tindak lanjut evaluasi sekolah menengah pertama	-	20	0	0	0,00%	0	0,00%	0	0,00%			
1	1	2	2.02	Pembinaan dan tindak lanjut evaluasi sekolah menengah pertama	53.275.516.513	20	12.086.500.064	0	0	0,00%	0	0,00%	0	0,00%		
1	1	2	2.02	Pembinaan dan tindak lanjut evaluasi sekolah menengah pertama	240.544.012	20	47.151.900	0	5.866.800	0,00%	5.866.800	12,44%	5.866.800	0,00%		
1	1	2	2.03	Pengembangan Pendidikan Anak Usia Dini (PAUD)	54.816.508.642	83,58	9.899.115.641	0	709.507.620	0,00%	709.507.620	7,17%	709.507.620	0,00%		
1	1	2	2.03	Pembangunan Gedung/Ruang Kelas/Ruang Guru PAUD	2.556.634.210	3	462.486.360	0	0	0,00%	0	0,00%	0	0,00%		
1	1	2	2.03	Pembinaan Nomin Gedung/Ruang Guru PAUD	3.286.218.121	6	621.722.663	1	180.800.000	31,67%	180.800.000	29,08%	180.800.000	27,98%		
1	1	2	2.03	Pembinaan Nomin Prasarana dan Fasilitas PAUD	479.307.795	4	86.361.200	0	3.270.000	0,00%	3.270.000	3,77%	3.270.000	0,00%		
1	1	2	2.03	Pembinaan Mutu PAUD	2.342.818.164	2	423.994.700	0	0	0,00%	0	0,00%	0	0,00%		
1	1	2	2.03	Pembinaan Alat Rumah Tangga PAUD	208.363.558	4	37.889.600	0	0	0,00%	0	0,00%	0	0,00%		
1	1	2	2.03	Pembinaan Perlingkapan PAUD	3.055.801.723	2	553.013.100	0	0	0,00%	0	0,00%	0	0,00%		
1	1	2	2.03	Pembinaan Perlingkapan Sosial PAUD	6.760.026.328	8	1.047.505.600	0	71.274.000	0,00%	71.274.000	6,85%	71.274.000	0,00%		

No	Kode	Uraian/Bidang Urusan Pemerintahan Daerah/Program/Kegiatan	Indikator Kinerja Program (outcome/ Kegiatan (output)	Capaian Kinerja RP-RMD Kota Bilar pada Tahun 2021		Realisasi Capaian Kinerja dan Anggaran RPMD Kota Bilar Tahun 2022		Target Capaian Kinerja dan Anggaran RPMD Kota Bilar s/d Tahun 2022		Realisasi Kinerja dan Anggaran RPMD Kota Bilar s/d Tahun 2022		Tingkat Capaian Kinerja dan Realisasi Anggaran RP-RMD Kota Bilar s/d Tahun 2022		Peringkat Daerah Penanggung Jawab		
				Vol	Satuan	Rp	K	Rp	K	Rp	K	Rp	K		Rp	K
1	1	2.03	Penyediaan Baga Personel Peserta Didik PAUD	175	lembar	5.795.804.180			175	2.809.400.000	0	11.926.000	0,00%	11,92%	0,00%	0,14%
1	1	2.03	Peningkatan Proses Belajar PAUD	206	lembar	3.905.279.823			206	656.805.820	0	410.790.120	0,00%	62,34%	0,00%	10,57%
				206	lembar	-			206	-	0	0	0,00%	0,00%	0,00%	0,00%
				206	lembar	-			206	-	0	0	0,00%	0,00%	0,00%	0,00%
1	1	2.03	Pemilihan dan Tindak Lanjut Evaluasi Satuan PAUD	206	lembar	2.309.646.450			206	385.436.500	0	13.700.000	0,00%	3,55%	0,00%	0,55%
1	1	2.03	Pembinaan dan Pengembangan Manajemen PAUD	206	lembar	248.833.959			206	45.000.100	0	0	0,00%	0,00%	0,00%	0,00%
				206	lembar	-			206	-	0	0	0,00%	0,00%	0,00%	0,00%
1	1	2.03	Pengelolaan Dana BOP PAUD	206	lembar	28.977.227.965			206	3.548.400.000	0	0	0,00%	0,00%	0,00%	0,00%
				206	lembar	-			206	-	0	0	0,00%	0,00%	0,00%	0,00%
1	1	2.03	Peningkatan Kapasitas Pengelolaan Dana BOP PAUD	206	lembar	112.722.878			206	20.400.000	0	15.247.500	0,00%	74,74%	0,00%	13,53%
1	1	2.04	Pengelolaan Pendidikan Nonformal/Kejuruteraan	80,3	80,30%	25.830.580.640			80,3	4.378.095.630	0	648.228.877	0,00%	14,81%	0,00%	2,55%
1	1	2.04	Rakibabard Sederajat Besar Pembangunan Sarana, Prasarana dan Utilitas Sekolah Nonformal/Kejuruteraan	5	pers	7.343.106.468			5	1.641.308.930	2	513.156.177	40,00%	31,87%	40,00%	6,76%
1	1	2.04	Penyediaan Baga Personel Peserta Didik Nonformal/Kejuruteraan	5	lembar	8.435.145.957			5	797.890.808	0	0	0,00%	0,00%	0,00%	0,00%
1	1	2.04	Peningkatan Proses Belajar Nonformal/Kejuruteraan	5	lembar	2.312.261.508			5	382.216.100	2	94.322.500	40,00%	24,81%	40,00%	4,17%
				5	lembar	-			5	-	0	0	0,00%	0,00%	0,00%	0,00%
1	1	2.04	Penyusunan dan Tindak Lanjut Evaluasi Satuan Pendidikan di Nonformal/Kejuruteraan	5	lembar	2.105.603.189			5	391.915.600	4	30.750.000	80,00%	7,85%	80,00%	1,42%
1	1	2.04	Pembinaan Kemandirian dan Manajemen Sekolah	5	lembar	343.810.604			5	25.985.900	0	0	0,00%	0,00%	0,00%	0,00%

No	Kode	Urusan/Bidang Urusan Pemerintah Daerah/Program/Kegiatan	Indikator Kinerja Program (Output/Outcome)/ Kegiatan (Output)	Capaian Kinerja RPJMD Kota Bilal pada Tahun 2025		Realisasi Kinerja dan Anggaran RKPD Kota Bilal Tahun 2021		Target Kinerja dan Anggaran RKPD Kota Bilal Tahun 2022		Realisasi Kinerja dan Anggaran RKPD Kota Bilal s.d Tahun 2022		Tingkat Capaian Kinerja dan Realisasi Anggaran RPJMD Kota Bilal s.d Tahun 2022		Prangkat Daerah Penanggung Jawab
				Vol	Satuan	S	Rp	K	Rp	K	Rp	K	Rp	
1	3	4	\$											
		Nonformal/Keperawatan	Jumlah satrap PPI terakreditasi MBS dan peminatan evaluasi diri sekolah non formal/keperawatan	5	lembaga			5						
1	1	2.04	Pengabdian Desa BOP Sekolah Nonformal/Keperawatan	5	lembaga	8.794.843.417		5	1.156.000.000			0,00%	0,00%	
			Jumlah satrap PPI/Keperawatan yang mendapat pembinaan/pengamatan/pembinaan	5	lembaga	-		5				0,00%	0,00%	
			Jumlah satrap PPI yang mendapat pembinaan administrasi BOP	5	lembaga	102.802.977		5	22.725.500			0,00%	0,00%	
1	1	3	PROGRAM PENGEMANGAN KURIKULUM	100%	%	5.920.683.493		100%	3.216.690.200			0,00%	51,80%	
			Persentase Kurikulum Muatan Lokal yang dikembangkan	50	%	-		20				2,50%	0,05%	
			Persentase tenaga pendidik yang menerima peningkatan kapasitas/pendidikan anti korupsi	1	muatan lokal	4.539.280.301		1	966.691.000			0,00%	60,20%	
1	1	2.01	Penyusunan Kurikulum Muatan Lokal Pendidikan Dasar	2	jenis	1.436.060.257		2	259.990.300			50,00%	20,88%	
			Jumlah kompetensi Dasar Muatan Lokal Pendidikan Dasar Yang Terakreditasi	2	jenis	635.446.480		2	114.990.000			0,00%	43,48%	
1	1	2.01	Penyusunan Silabus Muatan Lokal Pendidikan Dasar	2	jenis	118.809.813		2	21.501.000			0,00%	0,00%	
			Jumlah buku teks Pelajaran Muatan Lokal Pendidikan Dasar Yang Terakreditasi	2	jenis	2.348.163.443		2	570.190.300			50,00%	81,99%	
1	1	2.02	Penetapan Kurikulum Muatan Lokal Pendidikan Anak Usia Dini dan Pendidikan Nonformal	1	muatan lokal	3.381.403.392		1	240.990.200			0,00%	28,07%	
			Jumlah Kurikulum Muatan Lokal Pendidikan Anak Usia Dini dan Pendidikan Nonformal Yang ditetapkan	1	jenis	828.844.688		1	150.000.000			0,00%	15,11%	
1	1	2.02	Penyusunan Silabus Muatan Lokal Pendidikan Anak Usia Dini dan Pendidikan Nonformal	1	jenis	442.049.947		1	78.990.800			100,00%	63,59%	
			Jumlah silabus Muatan Lokal Pendidikan Anak Usia Dini dan Pendidikan Nonformal Yang ditetapkan	1	jenis	110.508.757		1	15.995.300			0,00%	0,00%	
1	1	4	PROGRAM PENYIANG DAN TENAGA KEPENDIDIKAN	90,5	%	62.796.606.762		88,87%	10.827.140.100			0,00%	55,81%	
			Persentase satrap pendidikan yang memenuhi standar jumlah pendidik dan tenaga kependidikan									0,00%	9,64%	

No	Kode	Uraian/Bidang Uraian Pemerintah Daerah/Program/ Kegiatan	Indikator Kinerja Program (outcome/ Kegiatan) (output)	Capaian Kinerja RPJMD Kota Bilar pada Tahun 2020		Realisasi Capaian Kinerja RPKPD Tahun 2021		Target Kinerja dan Anggaran RPKPD Kota Bilar Tahun 2022		Realisasi Kinerja dan Anggaran RPKPD Kota Bilar s.d Tahun 2022		Tingkat Capaian Kinerja dan Realisasi Anggaran RPKPD Kota Bilar s.d Tahun 2022		Tingkat Capaian Kinerja dan Realisasi Anggaran RPKPD Kota Bilar s.d Tahun 2022		Prangkek Daerah Penanggung Jawab
				Vol	Subsidi	Rp.	K	Rp.	K	Rp.	K	Rp.	K	Rp.	K	
1	3	4	4	3	31,45%	10.827.240.100	10.827.240.100	10.827.240.100	10.827.240.100	100%	100%	100%	100%	100%	100%	16
1	4	2.01	Pemerataan Kualitas dan Kualitas Pendidik dan Tenaga Kependidikan bagi Satuan Pendidikan Dasar, PAUD, dan Nonformal/Kejuruteraan	3	jangka	62.706.606.762	62.706.606.762	62.706.606.762	62.706.606.762	100%	100%	100%	100%	100%	100%	9,64%
1	4	2.01	Perhitungan dan Pemetaan Pendidik dan Tenaga Kependidikan Satuan Pendidikan Dasar, PAUD, dan Nonformal/Kejuruteraan	4	data	56.312.352.717	56.312.352.717	56.312.352.717	56.312.352.717	100%	100%	100%	100%	100%	100%	30,32%
1	4	2.01	Penyusunan RENCANA BUDAYA Pendidikan dan Tenaga Kependidikan bagi Satuan Pendidikan Dasar, PAUD, dan Nonformal/Kejuruteraan	80	orang	6.374.214.045	6.374.214.045	6.374.214.045	6.374.214.045	100%	100%	100%	100%	100%	100%	3,17%
1	5	2.02	PROGRAM PENGENDALIAN PERUBAHAN PENDIDIKAN	76,92	N.	248.544.553	248.544.553	248.544.553	248.544.553	100%	100%	100%	100%	100%	100%	1,77%
1	5	2.02	Pemerataan PAUD dan Pendidikan Nonformal yang Diselenggarakan oleh Masyarakat	1	jenis	248.544.553	248.544.553	248.544.553	248.544.553	100%	100%	100%	100%	100%	100%	1,77%
1	5	2.02	Pemerataan Kelayakan Usah Pendidikan PAUD dan Pendidikan Nonformal yang Diselenggarakan oleh Masyarakat	50	lembaga	117.475.263	117.475.263	117.475.263	117.475.263	100%	100%	100%	100%	100%	100%	1,17%
1	5	2.02	Pengendalian dan Pemantauan Pendidikan PAUD dan Pendidikan Nonformal yang Diselenggarakan oleh Masyarakat	209	lembaga	111.065.188	111.065.188	111.065.188	111.065.188	100%	100%	100%	100%	100%	100%	2,31%
Rata-rata capaian kinerja: 17,28% sangat rendah Rata-rata capaian anggaran: 17,28% sangat rendah Rata-rata capaian target: 25,85% rendah Rata-rata capaian anggaran target: 4,41% sangat rendah Rata-rata capaian target: 5,28% rendah																

No	Kode	Uraian/Bidang Urusan Pemerintah Daerah/Program/ Kegiatan	Indikator Kinerja Program (Output/ Kegiatan/ Output)	Capaian Kinerja RPJMD Kota Bilar pada Tahun 2026			Realisasi Capaian Kinerja RKP0 Tahun 2021			Target Kinerja dan Anggaran RKP0 Kota Bilar Tahun 2022			Realisasi Kinerja dan Anggaran RKP0 Kota Bilar 2022			Tingkat Capaian Kinerja dan Realisasi Anggaran RPJMD Kota Bilar s/d Tahun 2022			Peringkat Daerah Penanggung Jawab				
				Vol	Satuan	Rp	K	Rp	K	Rp	K	Rp	K	Rp	K	Rp							
																	13 = 9+10+11+12	14 = 7 + 13		15 = 14/8 x 100%			
1	3																				16		
		URUSAN KEMERDEKAAN BERKUALITAS																				Dinas Kesehatan	
1	02	01																					
		PROGRAM PENUNJANG URUSAN KEMERDEKAAN DAERAH KABUPATEN/KOTA																					
1	02	01																					
		Pencapaian, Pengembangan, dan Evaluasi Kinerja Perangkat Daerah																					
1	02	01																					
		Penyusunan Dokumen Perencanaan Perangkat Daerah yang Terusun																					
1	02	01																					
		Koordinasi Penyusunan Laporan Capaian Kinerja dan Indikator Realisasi Kinerja SKPD																					
1	02	01																					
		Evaluasi Kinerja Perangkat Daerah																					
1	02	01																					
		Administrasi Keuangan Perangkat Daerah																					
1	02	01																					
		Penerimaan Saji dan Tunjangan ISM																					
1	02	01																					
		Kontribusi Penyusunan Laporan Keuangan Bulanan/Triwulan/Semester dan SKPD																					
1	02	01																					
		Administrasi Pengelolaan Perangkat Daerah																					
1	02	01																					
		Pengadaan Akmel Dinas Berbasis Akrut Kabupaten																					
1	02	01																					
		Pendataan dan Pengolahan Administrasi Pengelolaan Kabupaten																					
1	02	01																					
		Sosialisasi Peraturan Perundang-undangan																					
1	02	01																					
		Administrasi Umum Perangkat Daerah																					
1	02	01																					
		Penyediaan Ronggoan Instansi (otak/Peperangan Binaan/Kantor yang terdistribusi																					

No	Kode	Uraian/ Bidang Urusan Pemerintahan Daerah/Program/ Kegiatan	Indikator Kinerja Program (outcome)/ Kegiatan (output)	Capaian Kinerja RP-JMD Kota Bilar pada Tahun 2026	Realisasi Capaian Kinerja RKPD Tahun 2021		Target Kinerja dan Anggaran RKPD Kota Bilar Tahun 2022		Realisasi Kinerja dan Anggaran RKPD Kota Bilar s.d Tahun 2022		Tingkat Capaian Kinerja dan Realisasi Anggaran RKPD Kota Bilar s.d Tahun 2022		Tingkat Capaian Kinerja dan Realisasi Anggaran RP-JMD Kota Bilar s.d Tahun 2022		Penyebab Daerah Penanggung Jawab
					K	Rp	K	Rp	K	Rp	K	Rp	K	Rp	
1	2														
1	02	2.06	Penyediaan Perawatan dan Perbaikan Kantor	Indikator Kinerja Program (outcome)/ Kegiatan (output)	200.000.000										
		1.02	1.02	Jumlah jaket pendingin dan perlengkapan kantor yang disediakan	0	0	0	0	0	0	0	0	0	0,00	0,00
		1.02	2.06	Penyediaan Perawatan Rumah Tangga	88.363.500	21	14.363.500	4	4.759.200	4	4.759.200	19,05%	19,05%	19,05%	5,39
		1.02	2.06	Penyediaan Bahan Logistik Kantor	208.123.600	46	66.121.600	21	27.956.500	21	27.956.500	45,65%	45,65%	45,65%	13,42
		1.02	2.06	Penyediaan barang Cetak dan Penggandaan	298.302.400	9	58.302.400	9	14.833.200	9	14.833.200	100,00%	100,00%	100,00%	4,37
		1.02	2.06	Penyediaan Bahan Bacaan dan Peraturan Perundang-undangan	37.865.200	257,5	7.200.000	0	0	0	0	25,24%	0,00%	25,24%	0,00
		1.02	2.06	Penyediaan Rapat Koordinasi dan Komunikasi	2.995.666.500	120	195.666.500	55	92.141.198	55	92.141.198	45,83%	47,09%	45,83%	3,08
		1.02	2.06	Penyediaan Asep Dinamis pada SKPD	475.000.000	1	0	0	0	0	0	0,00%	0,00%	0,00%	0,00
		1.02	2.07	Pengadaan Barang Milik Daerah Penunjang Urusan Pemerintahan	1.843.731.160	86	41.933.600	0	0	0	0	0,00%	0,00%	0,00%	0,00
		1.02	2.07	Pengadaan Mobil	50.000.000	0	0	0	0	0	0	0,00%	0,00%	0,00%	0,00
		1.02	2.07	Pengadaan Fasilitas dan Meubelair	1.843.731.160	1	41.933.600	0	0	0	0	0,00%	0,00%	0,00%	0,00
		1.02	2.07	Pengadaan alat Tak Berjalan yang dibutuhkan	100.000.000	0	0	0	0	0	0	0,00%	0,00%	0,00%	0,00
		1.02	2.08	Penyediaan Jasa Penunjang Urusan Pemerintahan Daerah	11.873.811.500	100	2.059.811.500	100	703.240.934	100	703.240.934	100,00%	17,31%	100,00%	5,54
		1.02	2.08	Penyediaan Jasa Komunikasi, Sumber Daya dan Listrik	1.881.236.000	3	194.416.000	3	86.674.608	3	86.674.608	100,00%	44,58%	100,00%	4,61
		1.02	2.08	Penyediaan Jasa Pelayanan Urusan Kantor	11.992.575.500	26	1.864.395.500	26	682.566.236	26	682.566.236	100,00%	36,61%	100,00%	5,65
		1.02	2.09	Pemeliharaan Barang Milik Daerah Penunjang Urusan Pemerintahan Daerah	8.725.012.100	100	325.444.100	44,83	76.711.523	44,83	76.711.523	44,83%	21,29%	44,83%	0,88
		1.02	2.09	Penyediaan Jasa Pemeliharaan, Pajal, dan Perbaikan Kendaraan Dinas Operasional atau Lapangan	2.314.238.900	9	186.298.900	9	62.463.333	9	62.463.333	55,56%	33,79%	55,56%	2,77
		1.02	2.09	Pemeliharaan Perlatan dan Meubelair	806.616.400	3	43.036.400	3	9.661.000	3	9.661.000	100,00%	22,45%	100,00%	3,15
		1.02	2.09	Pemeliharaan/Perbaikan Sarana dan Fasilitas Gedung Kantor atau lingkungan lainnya	6.104.076.800	3	100.108.800	1	4.097.200	1	4.097.200	31,31%	4,09%	31,31%	0,01
Rata-rata capaian kinerja Di															
Prediktor Kinerja															
<p>Kapital: Meningkatkan nilai dengan inflasi yang tidak berlebihan</p> <p>Faktor pendukung keberhasilan kinerja:</p> <p>Faktor penghambat keberhasilan kinerja:</p>															

No	Kode	Uraian/Bidang Urusan Pemerintah Daerah/Program/ Kegiatan	Indikator Kinerja Program (outcome/ Kegiatan (output)	Capaian Kinerja RP-RMD Kota Bitar pada Tahun 2021			Target Kinerja dan Anggaran RPMD Kota Bitar Tahun 2022			Realisasi Capaian Kinerja dan Anggaran RPMD Kota Bitar Tahun 2022			Tingkat Capaian Kinerja dan Realisasi Anggaran RPMD Kota Bitar Tahun 2022			Tingkat Capaian Kinerja dan Realisasi Anggaran RP-RMD Kota Bitar sid Tahun 2022		Peringkat Daerah Penanggung Jawab
				Vol	%	Rp	K	Rp	K	Rp	K	Rp	K	Rp	K	Rp	K	
1	02	02.01.01	Penyediaan Fasilitas Pelayanan Kesehatan untuk URM dan USP Kecamatan Daerah Kabupaten/Kota	Persentase lingkungan yang memenuhi standar kesehatan	73%						13 = 9+10+11+12							16
				Persentase penyeringgaman kesehatan dan keselamatan kerja pada sektor formal dan informal yang dibina	100%													
				Persentase fasilitas pelayanan kesehatan sesuai standar	100%													
				Persentase sarana prasarana dan alat kesehatan yang sesuai standar	100%	56.446.403.332	100	31.118.140.536	100	447.124.256	100	447.124.256	100	447.124.256	100	0,79		
				Persentase obat dan bahan farmasi yang tersedia	100%		100											
				Jumlah limbah yang dikelola	100%	6.250.000.000	1	2.850.000.000	0	0	0	0	0	0	0	0,00%	0,00%	
				Jumlah kegiatan yang dilaksanakan	100%		1											
				Persentase pelayanan kesehatan	100%	12.564.137.400	2	2.975.207.660	1	0	0	0	0	0	0	50,00%	0,00%	
				Jumlah jenis Obat esensial	40 jenis	9.861.404.164	40	1.418.117.188	0	101.088.496	0	101.088.496	0	101.088.496	0	0,00%	0,00%	
				Persentase jenis Obat esensial yang tersedia	100%		10											
				Jumlah jenis Obat PKD (Pelayanan Kesehatan Dasar) Puskesmas yang tersedia	100%		16											
				Jumlah ICMHP Candi 19 yang tersedia	100%	11.961.108.962	1	3.531.843.652	0	240.882.210	0	240.882.210	0	240.882.210	0	0,00%	0,00%	
				Jumlah Bidan Praktisi Pakar (BHP) Pelayanan Kesehatan Dasar yang tersedia	100%		1											
				Jumlah alat kesehatan yang terpelatuk/tersedia/terserlahkan	100%	1.646.357.836	2	286.078.416	1	83.051.669	1	83.051.669	1	83.051.669	1	50,00%	29,03%	
				Jumlah laporan monop data 457/M (Agitasi Serius, Pasienius, dan Rawat Kesehatan)	100%		1											
				Jumlah distribusi alat kesehatan, obat, vaksin, bahan medis habis pakai (BMP), makanan dan minuman ke Puskesmas serta Fasilitas Kesehatan Lainnya	100%	317.395.000	12	57.395.000	0	0	0	0	0	0	0	0,00%	0,00%	
				Persentase standar buku pelayanan kesehatan ibu hamil yang terlaksana	100%		100	56.606.180.263	100	17.803.365.335	100	17.803.365.335	100	17.803.365.335	100	31,45%	5,11	
				Persentase standar buku pelayanan kesehatan ibu bersalin yang terlaksana	100%		100											
				Persentase standar buku pelayanan kesehatan baru baru lahir yang terlaksana	100%		100											
				Persentase standar buku pelayanan kesehatan balita yang terlaksana	100%		100											

No	Kode	Uraian/Bidang Urusan Pemerintah Daerah/Program/Kegiatan	Indikator Kinerja Program (outcome) Kegiatan (output)	Capaian Kinerja RPJMD Kota Bitar pada Tahun 2021		Target Kinerja dan Anggaran RKPD Kota Bitar Tahun 2022		Realisasi Capaian Kinerja dan Anggaran RKPD Kota Bitar Tahun 2022		Realisasi Kinerja dan Anggaran RKPD Kota Bitar 2022		Tingkat Capaian Kinerja dan Realisasi Anggaran RKPD Kota Bitar s.d Tahun 2022		Tingkat Capaian Kinerja dan Realisasi Anggaran RPJMD Kota Bitar s.d Tahun 2022		Penyebab Deraah Penanggung Jawab
				Val	Satuan	K	Rp	K	Rp	K	Rp	K	Rp	K	Rp	
1	3	4	5	6	7	8	9	10	11	12	13	14	15	16	17	
			Jumlah kegiatan intervensi gizi sensitif	14,3%		3		0		0	0	0	0,00%	0,00%	0,00	
			Persentase konseling/konfer PMBA (Pembinaan Makanan Bayi dan Anak) yang terlalib	100%		100		100		100	100	100,00%	100,00%	100		
			Persentase standar baku pelayanan kesehatan anak usia pendidid dan dewar yang terlaksana	100%		100		100		100	100	100,00%	100,00%	100		
			Persentase standar baku pelayanan kesehatan dan gizi yang terlaksana	100%		100		100		100	100	100,00%	100,00%	100		
			Persentase standar baku pelayanan kesehatan penderita hipertensi yang terlaksana	100%		100		100		100	100	100,00%	100,00%	100		
			Persentase standar baku pelayanan kesehatan penderita Diabetes Mellitus yang terlaksana	100%		100		100		100	100	100,00%	100,00%	100		
			Persentase standar baku pelayanan kesehatan ODGJ berat yang terlaksana	100%		100		100		100	100	100,00%	100,00%	100		
			Persentase standar baku pelayanan kesehatan orang dengan risiko HIV yang terlaksana	100%		100		100		100	100	100,00%	100,00%	100		
			Persentase masyarakat Kota Bitar yang menjadi peserta layanan kesehatan Nasional	100%		100		100		100	100	100,00%	100,00%	100		
			Persentase Surat Pernyataan Miskin (SPM) yang terlayani	91,5%		91,5		91,5		91,5	91,5	99,50%	99,50%	99,50		
			Persentase bagi yang mendapatkan asuransi Dasar (ngkap IDU)	100%		100		100		100	100	100,00%	100,00%	100		
			Persentase pelayanan kesehatan bagi penduduk terdampak krisis yang teresiba	70%		66		66		66	8,75	11,25%	11,25%	12,50		
			Persentase tempat campat umum memenuhi syarat kesehatan	70%		78		78		78	26	31,13%	31,13%	32,91		
			Persentase kelurahan yang melaksanakan SIBIS yang resmi	64,67%		47,67		47,67		47,67	2,32	4,81%	4,81%	3,08		

No	Kode	Uraian/ Bidang Urusan Pemerintahan Daerah/ Program/ Kegiatan	Indikator Kinerja Program (elemen)/ Kegiatan (output)	Capaian Kinerja RPJMD Kota Bilar pada Tahun 2025		Realisasi Capaian Kinerja dan Anggaran RKPD Kota Bilar Tahun 2022		Target Kinerja dan Anggaran RKPD Kota Bilar Tahun 2022		Realisasi Kinerja dan Anggaran RKPD Kota Bilar s/d Tahun 2022		Tingkat Capaian Kinerja dan Realisasi Anggaran RKPD Kota Bilar s/d Tahun 2022		Realisasi Kinerja dan Anggaran RKPD Kota Bilar s/d Tahun 2022		Tingkat Capaian Kinerja dan Realisasi Anggaran RPJMD Kota Bilar s/d Tahun 2022		Peringkat Dasar Penanggung Jawab	
				Yth	Bantuan Jumlah (Rp)	K	Rp	K	Rp	K	Rp	K	Rp	K	Rp	K	Rp		
1	3		5	6	7	8	13 = 3+10+11+12	14 = 7 + 13	15 = 14.5 x 100%	16									
			Jumlah Terapan Kita telah yang dilatih	3 laporan tahunan															
			Persentase program prioritas yang dipromosikan	100%															
			Jumlah Pos UKE yang terdapat	17 Pos UKE															
			Persentase kelompok masyarakat yang melaksanakan pengukuran	55%															
			Persentase instansi pemerintah yang melaksanakan K3	20%															
			Persentase FKTP (fasilitas Pelayanan Kesehatan Tingkat Pertama), penunjang dan fasilitas pelayanan kesehatan lainnya yang sesuai standar	100%															
			Persentase pemeyah tradisional yang beralih	5%															
			Capaian penanganan	100%															
			Mengamplifikasi kepatuhan																
	02	2.02.02	Pengabdian Pelayanan Kesehatan Ibu Hamil	3 laporan	2.733.875.730														
			Jumlah laporan supervisi fasilitas yang terencana	2 laporan															
			Jumlah laporan monitoring dan evaluasi kesehatan ibu yang terencana	2 laporan															
			Jumlah proyek bimbingan teknis kesehatan keluarga	50															
			Jumlah ibu hamil, bersalin dan nifas yang mendapatkan pendampingan pelayanan kesehatan	250 ibu hamil	1.094.600.100														
	02	2.02.02	Pengabdian Pelayanan Kesehatan Ibu Berada	2 laporan															
			Jumlah laporan monitoring dan evaluasi pelayanan kesehatan ibu berada	2 laporan															
			Jumlah laporan hasil kajian Audit Mutu Internal Permatas (AMPI)	4 laporan	497.075.730														
			Jumlah Bayi baru lahir yang mendapat pelayanan skrining	200 bayi baru lahir															
			Insidensi Kepongkolan	15 orang	4.885.830.530														
			Jumlah bakti yang terdapat SIDIOTK (Dimulai Berleku, Intervensi Dan Turbuh Kembali)																
			Jumlah laporan hasil monitoring dan evaluasi pengabdian Pelayanan kesehatan bakti yang terencana	2 laporan															
			Jumlah laporan monitoring dan evaluasi Substansi Terapi Tem Pembina Usaha Kesehatan Keluarga (UKK) Kota Bilar	2 laporan	2.123.012.470														
			Jumlah laporan monitoring dan evaluasi Screening Kesehatan pada Anak Usia Pendidikan Dasar	1 laporan															

No	Kode	Uraian/Bidang Urusan Pemerintahan/ Daerah/Program/ Kegiatan	Indikator Kinerja Program (output/ Kegiatan/ Kegiatan)	Capaian Kinerja RPJMD Kota Bilar pada Tahun 2020		Realisasi Capaian Kinerja dan Anggaran RKPD Kota Bilar Tahun 2021		Target Kinerja dan Anggaran RKPD Kota Bilar Tahun 2022		Realisasi Kinerja dan Anggaran RKPD Kota Bilar s.d Tahun 2022		Tingkat Capaian Kinerja dan Realisasi Anggaran RKPD Kota Bilar s.d Tahun 2022		Tingkat Capaian Kinerja dan Realisasi Anggaran RPJMD Kota Bilar s.d Tahun 2022		Penyihat Daerah Pemungung Jawab
				Ytd	Berkas	K	Rp	K	Rp	K	Rp	K	Rp	K	Rp	
1	3	4	6	7	8	13 = 9+10+11+12	13 = 9+10+11+12	14 = 7+13	14 = 7+13	15 = 14/8 x 100%	15 = 14/8 x 100%			16		
	1	02.0.2.02.2.06	Pengelolaan Pelayanan Kesehatan pada Usia Produktif	Jumlah peserta pembinaan kesehatan keluarga Jumlah formasi pada Anak Duka Lembaga Pembinaan Musus Anak (LPMA) yang dibina Jumlah peserta didik di	40 orang 150 orang 1000 orang	2.990.225.652	549.222.853	90.243.540	400	90.243.540	400	90.243.540	40	3.01		
	1	02.0.2.02.2.07	Pengelolaan Pelayanan Kesehatan pada Usia Lanjut	Jumlah laporan hasil pembaruan sarana kesehatan Jumlah formasi Instrumen (DOS (Geriatric Depression Scale), AMT (Abnormal Mental Test), dan Instrumen ADL (Activity Daily Living) yang tersedia Jumlah peserta Pengukuran Manajemen Pelayanan Kesehatan Usia Lanjut di Kota Bilar yang lulus Jumlah peserta Orisansi Pengabdian Masyarakat Jumlah peserta pembinaan pengelolaan pelayanan kesehatan keluarga hipertensi Jumlah peserta pembinaan pelayanan kesehatan diabetes mellitus di Puskesmas	5 laporan 6000 formulir 55 orang peserta 35 orang peserta 100 orang 3 laporan 40 orang	4.038.529.922	414.627.000	24.971.200	0	24.971.200	0	24.971.200	0,00%	0,02%	0	0,67
	1	02.0.2.02.2.08	Pengelolaan Pelayanan Kesehatan/Endemia Hipertensi	Jumlah laporan hasil pembaruan sarana kesehatan diabetes mellitus di Puskesmas Jumlah laporan layanan Kesehatan Hns oleh dokter spesialis Kesehatan Jarak Jumlah peserta sosialisasi Puskesmas keluarga ODG dengan tenaga kesehatan Jumlah penata raga kurusitas TPKM (Tim Pengarah Kesehatan Area Masyarakat) Kota Bilar Jumlah laporan monitoring dan evaluasi pengelolaan pelayanan kesehatan orang dengan gangguan jiwa berat	12 laporan 90 orang 45 orang 1 laporan	1.025.104.300	102.208.700	31.088.700	0	31.088.700	0	31.088.700	0,00%	30,42%	0	3,01
	1	02.0.2.02.2.09	Pengelolaan Pelayanan Kesehatan/Endemia Diabetes Mellitus	Jumlah peserta pembinaan pelayanan kesehatan diabetes mellitus di Puskesmas	40 orang	855.468.110	88.412.400	11.455.800	0	11.455.800	0	11.455.800	0,00%	13,74%	0	1,34
	1	02.0.2.02.2.10	Pengelolaan Pelayanan Kesehatan/Inang dengan Gangguan Jwa Berat	Jumlah laporan layanan Kesehatan Hns oleh dokter spesialis Kesehatan Jarak Jumlah peserta sosialisasi Puskesmas keluarga ODG dengan tenaga kesehatan Jumlah penata raga kurusitas TPKM (Tim Pengarah Kesehatan Area Masyarakat) Kota Bilar Jumlah laporan monitoring dan evaluasi pengelolaan pelayanan kesehatan orang dengan gangguan jiwa berat	12 laporan 90 orang 45 orang 1 laporan	2.612.178.860	425.053.400	82.445.550	5	82.445.550	5	82.445.550	41,67%	19,30%	5	3,11
	1	02.0.2.02.2.11	Pengelolaan Pelayanan Kesehatan/Inang Tuberkulosis	Jumlah laporan monitoring dan evaluasi pengelolaan pelayanan kesehatan orang dengan gangguan jiwa berat Jumlah laporan monitoring dan evaluasi pengelolaan pelayanan kesehatan orang dengan gangguan jiwa berat Jumlah peserta Workshop DPPM (Divisi Publik Private) Maj yang lulus Jumlah peserta Rapat koordinasi RS Satalin Tuberkulosis Resisten Obat	4 laporan 60 orang 50 orang	2.327.728.460	579.853.100	154.617.050	2	154.617.050	2	154.617.050	50,00%	26,67%	2	3,28

No	Kode	Uraian/Bidang Urusan Pemerintah Daerah/Program/ Kegiatan	Indikator Kinerja Program (outcome)/ Kegiatan (output)	Capaian Kinerja RPJMD Kota Biltar pada Tahun 2026		Realisasi Capaian Kinerja RKPD Kota Biltar Tahun 2021		Target Kinerja dan Anggaran RKPD Kota Biltar Tahun 2022		Realisasi Kinerja dan Anggaran RKPD Kota Biltar s/d Tahun 2022		Tingkat Capaian Kinerja dan Realisasi Anggaran RPJMD Kota Biltar s/d Tahun 2022		Penasngkat Daerah Penanggung Jawab	
				Ytd	Seluruh	K	Rp	K	Rp	K	Rp	K	Rp		K
1	3	4	5	6		7		8		13 = 9+10+11+12		15 = 14+16 + 100%		16	
			Jumlah mantan penderita tuberkulosis yang dibuktikan terdapatnya	50 orang									0,00%		
			Jumlah peserta Advokasi dan sosialisasi Kuala Degamasi Profesi (KADP) TBC	40 orang									0,00%		
			Jumlah peserta Penguatan Forum Komunitas Masyarakat Petula TBC TUGS TB (Timukan TBC Utari Sanggal Sembah)	40 peserta									0,00%		
			Jumlah peserta Pertemuan Jejaring Public-Private Mix (PPM) Penanggulangan TBC	50 peserta									100,00%		
1	02.02.2.02.2.12	Pengabdian Pelayanan Kesehatan/Orang dengan Risiko Tertinggi HIV	Jumlah kegiatan yang tersedia	5 kegiatan	3.556.123.950				5	582.568.300	0	55.019.686	0,00%	9,45%	0,00
			Jumlah promosi kesehatan penguatan layanan	2 promosi kesehatan				2			0		0,00%		0,00
			Jumlah peringatan hari AIDS sedunia	1 event				1			0		0,00%		0,00
			Jumlah peserta rapat koordinasi komite penanggulangan AIDS	40 orang				40			0		0,00%		0,00
			Jumlah peserta Rapat Koordinasi KIE (Komitasi, Inermas, Edukasi Pengabdian Komunitas) HIV/AIDS pada Ura 35-38 th.	100 orang				100			0		0,00%		0,00
			Jumlah peserta Pertemuan Pendayagunaan Dukungan Sebaya HIV/AIDS	30 orang				30			30		100,00%		100
			Jumlah peserta Pertemuan Penguatan Jejaring Populasi Kunci	50 orang				50			0		0,00%		0,00
			Jumlah peserta rapat koordinasi advokasi pelayanan dukungan dan pengobatan (PDR) bagi Orang Dengan HIV/AIDS (ODHA)	120 orang				120			40		33,33%		33,33
			Jumlah laporan monitoring dan evaluasi penguatan pendirian Abu ke anak (PPIA) HIV	1 laporan				1			0		0,00%		0,00
			Jumlah peserta OJT (On the Job Training) layanan konseling tes HIV	40 orang				40			0		0,00%		0,00
			Jumlah laporan Hasil supervisi / monitoring layanan tbc	1 laporan				1			1		100,00%		100
1	02.02.2.02.2.13	Pengabdian Pelayanan Kesehatan bagi Penduduk pada Kondisi Keadaan Luar Biasa (LB)	Jumlah laporan monitoring dan evaluasi pelayanan kesehatan bagi penduduk pada kondisi LB	1 laporan	8.861.874.052			1	843.923.130		1	801.755.000	100,00%	15,40%	100
1	02.02.2.02.2.14	Pengabdian Pelayanan Kesehatan bagi Penduduk Terdampak Krisis Kesehatan Akibat Bencana dan/atau Bencana Lainnya	Jumlah orang terdampak krisis kesehatan akibat bencana dan atau berdampak bencana yang terlayani	360 orang	15.448.267.040			360	2.429.893.840		358	429.520.410	44,17%	16,36%	44,17

No	Kode	Uraian/ Bidang Urusan Penerimaan Daerah/Program/ Kegiatan	Indikator Kinerja Program (outcome/ Kegiatan Indirect)	Capaian Kinerja RPJMD Kota Bitter pada Tahun 2025	Realisasi Capaian Kinerja BKPD Tahun 2021		Target Kinerja dan Anggaran RKPD Kota Bitter Tahun 2022		Realisasi Kinerja dan Anggaran RKPD Kota Bitter s.d Tahun 2022		Tingkat Capaian Kinerja dan Realisasi Anggaran RPJMD Kota Bitter s.d Tahun 2022		Peringkat Daerah Penanggung Jawab	
					K	Rp	K	Rp	K	Rp	K	Rp		
1	3	4	5	6	7	8	9	10	11	12	13	14	15	16
1	02.0	2.02. Penyelenggaraan Pelayanan Kesehatan Gigi Masyarakat	Jumlah peserta Orientasi PHBA (Pembinaan Makan Bayi dan Anak)	30 orang	7.406.504,580	30	52.250.000	30	52.210.000	100,00%	100,00%	100	16 = 14,6 x 100%	
2	15		Jumlah laporan hasil monitoring Pelaksanaan Rencana Aksi Daerah (RAD) Pembinaan Serting di Kota Bitter	2 laporan		0		0		0,00%	0,00%	0		
			Jumlah laporan monitoring dan evaluasi pangsosial pelayanan gigi masyarakat	0 laporan		0		0		0,00%	0,00%	0		
			Jumlah Salina di Lembaga PAUD dan TK/RA yang diberikan PMT (Pembinaan Makanan Tambahan)	7000 anak		0		0		0,00%	0,00%	0		
1	02.0	2.02. Penyelenggaraan Pelayanan Kesehatan Kerja dan Keluarga	Jumlah laporan moou UNEK	1 laporan	964.961.600	1	142.597.700	0		0,00%	0,00%	0	0,00%	
2	16		Jumlah peserta Pembinaan Kesehatan Diabraga	100 orang		0		0		0,00%	0,00%	0		
			Jumlah orang yang diluar kesogratanya	170 orang		0		0		0,00%	0,00%	0		
			Jumlah peserta orientasi K3 perkebunan	40 orang		0		0		0,00%	0,00%	0		
			Jumlah peserta ancoran yang menyelenggarakan K3 pertambangan	3 Lantar		0		0		0,00%	0,00%	0		
			Jumlah karyawan yang diperiksa P3 C1 test	60 orang		0		0		0,00%	0,00%	0		
1	02.0	2.02. Penyelenggaraan Pelayanan Kesehatan Lingkungan	Jumlah seluruhnya yang melaksanakan STBM yang dilindungi dan difasilitasi	10 Kelurahan	805.687.810	10	9.267.000	0	9.267.000	0,00%	7,14%	0	0,00%	1,00
2	17		Jumlah peserta rapat koordinasi penyediaan lingkungan	100 orang		0		0		0,00%	0,00%	0		
			Jumlah rapat/ pertemuan dengan Pengabdian (Jumlah B)	0 pertemuan		0		0		0,00%	0,00%	0		
			Jumlah pekerja pasar yang terbebas dari demam	2 pekerja		0		0		0,00%	0,00%	0		
			Jumlah an beku/ sarana air minum yang diperiksa	35 sarana		0		0		0,00%	0,00%	0		
			Jumlah laporan monitoring dan evaluasi Petak uraian STBM (Workshop STBM)	1 laporan		0		0		0,00%	0,00%	0		
1	02.0	2.02. Penyelenggaraan Pelayanan Promosi Kesehatan	Jumlah promosi/kampanye kesehatan melalui media	5 jenis	3.187.148.200	5	57.679.400	2	57.679.400	40,00%	22,78%	2	37,87% 400	1,81
2	18		Jumlah promosi kesehatan melalui penyediaan brosur	1 jenis		0		0		0,00%	0,00%	0		
1	02.0	2.02. Penyelenggaraan Pelayanan Kesehatan Tradisional, Akutif, Mandiri, dan Tradisional Lainnya	Jumlah laporan moou penyelenggaraan pelayanan kesehatan tradisional	1 laporan	173.663.800	1	9.095.200	1	9.095.200	100,00%	63,47%	1	9,09% 200	5,24
2	19		Jumlah penyelenggara tradisional yang dibina	40 halwa		0		0		0,00%	0,00%	0		
1	02.0	2.02. Penyelenggaraan Surveilans Kesehatan	Jumlah sasaran CHT (Catur Jannah Hej) yang diberikan layanan	200 orang	17.040.997.948	200	295.053.529	200	295.053.529	100,00%	38,28%	200	295,05% 529	1,33
2	20		Jumlah peserta rapat koordinasi Surveilans Kesehatan	90 orang		0		0		0,00%	0,00%	0		

No	Kode	Uraian/Bidang Urusan Pemerintah Daerah/Program/Kegiatan	Indikator Kinerja Program (Outcome)/ Kegiatan (output)	Capaian Kinerja RPJMD Kota Bilar pada Tahun 2026		Realisasi Capaian Kinerja RPJMD Kota Bilar Tahun 2021		Target Kinerja dan Anggaran RPJMD Kota Bilar Tahun 2022		Realisasi Kinerja dan Anggaran RPJMD Kota Bilar s.d Tahun 2022		Tingkat Capaian Kinerja dan Realisasi Anggaran RPJMD Kota Bilar s.d Tahun 2022		Realisasi Kinerja dan Anggaran RPJMD Kota Bilar s.d Tahun 2022		Tingkat Capaian Kinerja dan Realisasi Anggaran RPJMD Kota Bilar s.d Tahun 2022		Penyebab Diverg	
				Val	Bantuan	K	Rp	K	Rp	K	Rp	K	Rp	K	Rp	K	Rp		K
1	3		5																
			Jumlah peserta bimbingan teknis Sarvelins Kesehatan	100 orang															
			Jumlah laporan monitoring dan evaluasi pelaksanaan surveilans kesehatan	2 laporan															
			Jumlah peserta Sosialisasi dan Diskusi Dini Babinsa NARSA	40 orang															
			Jumlah peserta rapat koordinasi kawasan Langa reba	60 orang															
			Jumlah laporan monitoring dan evaluasi Kawasak target rokok	1 laporan															
			Jumlah peserta sosialisasi kesehatan tidak rokok	30 orang															
			Jumlah laporan hasil monitoring dan evaluasi penyakit menular langkung	3 laporan															
			Jumlah laporan hasil monitoring dan evaluasi penyakit menular bersumber binatang yang terdapat di lingkungan (suisporosis, sapih, BEGASER, ISHIBUS)	4 laporan															
			Jumlah laporan hasil penelitian fokus dan pendampingan penyakit menular dan tidak menular	1 laporan															
			Jumlah peserta rapat koordinasi kabupaten kesehatan	50 orang															
			Jumlah laporan monitoring penyakit tidak menular	2 laporan															
			Jumlah SPK Dural Penderita Diabetes yang terbahari	150 orang															
			Jumlah orang dengan regimen pengobatan (Pati) Pekerja Bekerja Penuha Ligan dan BP (Jalan Pekerja Penuha) yang terbayarkan asuransi kesehatannya (PRD)	6342 orang															
			Jumlah laporan monitoring pembayaran kesehatan di dinas	3 laporan															
			Jumlah pengambilan dan pengemasan spesimen penyakit K3B ke Laboratorium rujukan Nasional	3241 specimen															
			Jumlah peserta rapat koordinasi Forum Bilar kota Sehat	75 orang															
			Jumlah dokumen Kota Sehat yang tersubmit	1 dokumen															

No	Kode	Uraian/ Bidang Urusan Pemerintah Daerah/Program/ Kegiatan	Indikator Kinerja Program (outcome) Kegiatan (output)	Capaian Kinerja RPJMD Kota Bilar pada Tahun 2020		Realisasi Capaian Kinerja dan Anggaran RKPD Kota Bilar Tahun 2021		Target Kinerja dan Anggaran RKPD Kota Bilar Tahun 2022		Realisasi Kinerja dan Anggaran RKPD Kota Bilar s.d Tahun 2022		Tingkat Capaian Kinerja dan Realisasi Anggaran RPJMD Kota Bilar s.d Tahun 2022		Peringkat Daerah Penanggung Jawab
				5	6	7	8	9	10	11	12	13	14	
1	2	4	5	Rp		Rp		Rp		Rp		Rp		
1	02 0 2 02 2 30	Fasilitas Pelayanan Kesehatan	Jumlah Lulus Kota Sehat yang didata dan diunggulkan	20 luku										
			Jumlah Lulus Kota Sehat yang disertifikasi tingkat provinsi / Nasional	20 luku										
			Jumlah laporan hasil Evakuasi Penyelenggaraan Kota Sehat	1 laporan										
			Jumlah POUJA (Pelayanan Sehat, FELS dan EBC) yang mengikuti Orientasi pengembangan Tatanan Kota Sehat	60 orang										
1	02 0 2 02 2 30	Fasilitas Pelayanan Kesehatan	Jumlah Fasilitas pelayanan kesehatan (Fasilitas) yang melayani konsultasi jarak jauh antar layanan melalui pelayanan telemedicine untuk mendapatkan akses pelayanan kesehatan yang terjangkau	3 layanan	186.510.000									
1	02 0 2 02 2 33	Operasional Pelayanan Puskesmas	Jumlah laporan pengabdian jamuan kesehatan masyarakat	36 laporan	62.930.904.713									
			Jumlah obat, alat kesehatan, dan bahan medis pakai habis yang tersedia	3 jenis										
1	02 0 2 02 2 34	Operasional Pelayanan Fasilitas Kesehatan Lainnya	Jumlah bahan kesehatan pemertayaan klinik yang tersedia	75 bahan	5.298.157.880									
			Jumlah bahan kesehatan dan bahan kimia pemertayaan mikrobiologi	47 bahan										
			Jumlah bahan kesehatan dan bahan kimia pemertayaan kimia	47 bahan										
			Jumlah Pengendalian Cukuh Laboratorium yang terpasang	12 Bahan										
			Jumlah pemertayaan sarana sanitasi yang terpasang	8 jenis										
			Jumlah Pelayanan Umum	5 jenis										
			Jumlah laporan monitoring dan evaluasi pemertaan labia abotum kesehatan	1 laporan										
			Jumlah pemertaan kesehatan pemertaan abototom kesehatan masyarakat	60 orang										
			Jumlah pemertaan kualitas pemertaan kualitas klinik	35 orang										
			Jumlah laporan money abototom	1 unit										
1	02 0 2 02 2 35	Pelaksanaan Akreditasi Fasilitas Kesehatan di Kabupaten Kota	Fasilitas pelayanan kesehatan yang terakreditasi	1 laporan	1.426.113.200									
			Jumlah laporan money pelayanan kesehatan kesehatan	2 laporan										
			Jumlah Fasilitas pelayanan kesehatan tingkat pertama yang akreditasi	3 jenis										

No	Kode	Uraian/Bidang Urusan Pemerintah Daerah/Program/Kegiatan	Indikator Kinerja Program (Output/Hasil Kegiatan/Indikator)	Capaian Kinerja RPJMD Kota Bitar pada Tahun 2021	Target Kinerja dan Anggaran RPJMD Kota Bitar Tahun 2022		Realisasi Kinerja dan Anggaran RPJMD Kota Bitar 2022	Tingkat Capaian Kinerja dan Realisasi Anggaran RPJMD Kota Bitar s/d Tahun 2022	Tingkat Capaian Kinerja dan Anggaran RPJMD Kota Bitar s/d Tahun 2022	Tingkat Capaian Kinerja dan Realisasi Anggaran RPJMD Kota Bitar s/d Tahun 2022	Peringkat Daerah
					K	Rp					
1	2										15 s 1408 s 100%
	1.02.02.02.35	Investigasi Awal Keypada Tidak Diakses (Kegiatan) Sistem Paksa Insulasi dan Pemberian Obat Masual	Jumlah peserta saat koordinasi insulasi (IT WMS) yang dilaksanakan Jumlah peserta orientasi bagi petugas insulasi yang lulus Jumlah laporan minor pelayanan insulasi Jumlah laporan supervisi kordinatif Jumlah laporan pengelolan resiko Jumlah kasus yang dilakukan penyelidikan epidemiologi Jumlah laporan minor respon cepat sistem kewaspadaan dini dan terintegrasi Jumlah pelatihan keawetan/kemampuan yang tersedia / terdistributasi Jumlah Cluster Kesehatan yang terbebas	3 orang 70 orang 5 Laporan 1 Laporan 12 laporan 240 kasus 1 laporan 1 laporan	35 70 5 1 17 240 1	31.844.900	0 0 0 0 5 0 0	0,00% 0,00% 0,00% 0,00% 41,67% 0,00% 0,00%	0 0 0 0 5 0 0	0 0 0 0 24.811.405 0 0	0,81 0,00 0,00 0,00 43,67 0,00 0,00
	1.02.02.02.37	Pelaksanaan Kewaspadaan Dini dan Respon Wabah	Jumlah kasus yang dilakukan penyelidikan epidemiologi Jumlah laporan minor respon cepat sistem kewaspadaan dini dan terintegrasi	2.286.780.400 12 laporan	240 17	41.140.100	0 5	0,00% 5,751%	0 5	0 24.811.405	0,00 43,67
	1.02.02.02.38	Penyediaan dan Pengalihan Sistem Peringatan Gawak Darurat Terpadu (SPGD)	Jumlah pelatihan keawetan/kemampuan yang tersedia / terdistributasi	8056 kebanga	8056	62.419.000	0	0,00%	0	0	0,00
	1.02.02.02.39	Penelitian dan Pengalihan Kelembutan Darul Madaul Pembekuan Keluarga	Jumlah keluarga yang sudah dilindungi dan disterilasi melalui keuletannya oleh tenaga kesehatan/jurkesmas	100%	100	61.327.600	100	100,00%	100	0	100
	1.02.02.02.3	Peningkatan Sistem Informasi Kesehatan secara Teleskopik	Kemudahan yang terintegrasi	2 sistem	2	67.527.600	2	100,00%	2	0	100
	1.02.02.02.4	Penerbitan Ibm Rumah Sakit Kelas C, D dan Fasilitas Pelayanan Kesehatan Tingkat Lanjut Kabupaten/Kota	Sudah pengelolan Sistem Informasi Kesehatan yang dikaji/terseleksi Persentase Fasilitas pelayanan kesehatan yang memiliki iim yang dituna	100% 100%	100 100	5.762.400 66.680.000	0 0	0,00% 0,00%	0 0	0 0	0,00 0,00
	1.02.02.02.4a	Penyaji Perumahan dan Pelaksanaan Pelayanan Kesehatan Rujukan	Sudah lahirin minor pelaksanaan pelayanan kesehatan rujukan	1 laporan	1	5.762.400	0	0,00%	0	0	0,00
Berkas Capaian Kinerja (%)											
Prediksi Kinerja											
Kegiatan dilaksanakan sesuai dengan jadwal yang telah direncanakan											
Faktor pendukung keberhasilan kinerja											
Faktor penghambat pencapaian kinerja											
Tingkat lanjut yang diharapkan dalam triwulan											
Tingkat lanjut yang diharapkan dalam 9 bulan											
Tingkat lanjut yang diharapkan dalam 18 bulan											
Tingkat lanjut yang diharapkan dalam 36 bulan											
1	02.0	PROGRAM PENGINGATAN KAPASITAS SUMBER DAYA MANUSIA	Persentase sumber daya manusia kesehatan yang memiliki kompetensi sesuai standar	100%	100	28.355.600	100	100,00%	100	28.355.600	0,48
1	02.02.01	Pemberian Ibm Praktek Tenaga Kesehatan di Wilayah Kabupaten/Kota	Persentase tenaga kesehatan yang diberikan iim praktik tenaga kesehatan	100%	100	24.187.900	100	100,00%	100	0	100

No	Kode	Uraian/Bidang Usuan Pemerintah Daerah/Program/ Kegiatan	Indikator Kinerja Program (Outcome)/ Kegiatan (output)	Capaian Kinerja RPJMD Kota Bitar pada Tahun 2021		Target Kinerja dan Anggaran RPJMD Kota Bitar Tahun 2022		Realisasi Capaian Kinerja dan Anggaran RPJMD Kota Bitar Tahun 2022		Realisasi Kinerja dan Anggaran RPJMD Kota Bitar s/d Tahun 2022		Tingkat Capaian Kinerja dan Realisasi Anggaran RPJMD Kota Bitar s/d Tahun 2022		Tingkat Capaian Kinerja dan Realisasi Anggaran RPJMD Kota Bitar s/d Tahun 2022		Penanggung Jawab
				K	Rp	K	Rp	K	Rp	K	Rp	K	Rp	K	Rp	
1	2		5	7	13 = 3+10+14+2	13b = 3+10+14+2	14 = 7 + 13	15 = 14b + 10%							16	
1	02	01	2.01	Pengembangan Perencanaan Praktis Tentang Kesehatan	Jumlah Praktek tenaga kesehatan sesuai yang dibina	400 orang	24.287.900	0	0,00%	0	0,00%	0	0,00%	0,00%	0,00%	
1	02	01	2.02	Peningkatan Kolaborasi dan Peningkatan Sumberdaya Manusia Kesehatan yang dibina	Persentase Sumber Daya Manusia Kesehatan yang dibina	100%	1.852.768.800	100	100,00%	100	100,00%	100	100,00%	100	1,50	
1	02	01	2.03	Pembinaan dan Pengembangan Sumber Daya Manusia Kesehatan	Jumlah perencana sumber daya manusia kesehatan yang dibina	2 orang	1.450.356.800	1	50,00%	1	50,00%	1	50,00%	50,00%	1,50	
					Jumlah kelompok dokter internis yang dididagkan	2 orang			100,00%					100		
					Jumlah laporan pembinaan dan pengawasan sumber daya manusia kesehatan	5 laporan			20,00%					20,00		
					Jumlah up kompetensi pakatan fungsional kesehatan yang diselenggarakan	5			0,00%					0,00		
1	02	01	2.03	Pengembangan Mutu dan Peningkatan Kompetensi Teknis Sumber Daya Manusia Kesehatan Tingkat Daerah Kabupaten/Kota	Persentase Sumber Daya Manusia Kesehatan yang dibina	21%	2.012.479.600	0	0,00%	0	0,00%	0	0,00%	0,00%	0,00%	
1	02	01	2.03	Pengembangan Mutu dan Peningkatan Kompetensi Teknis Sumber Daya Manusia Kesehatan Tingkat Daerah Kabupaten/Kota	Jumlah peserta pelatihan kompetensi teknis sumber daya manusia kesehatan yang lulus	60 orang	2.012.479.600	0	0,00%	0	0,00%	0	0,00%	0,00%	0,00%	
					Jumlah pengabdian layanan kefarmasian yang menjadi prasarana pembangunan teknis	150 orang			0,00%					0,00		
Batas-batas capaian kinerja (%)																
Predikat Kinerja																
Kegiatan dilaksanakan sesuai dengan jadwal yang telah direncanakan																
Memperhatikan jadwal kegiatan dengan akurat dan pengalokasian anggaran di tahun 2022/2023 - semester ke 2																
Tidak sesuai yang diperlukan dalam triwulan																
Terdapat lanjut yang diperlukan dalam RPJMD berikutnya																
Pemerataan kebutuhan diturunkan dengan target kinerja dan memperhatikan capaian pelaksanaan kinerja utama dinas																
1	02	04	PROGRAM SENJAI FARMASI ALAT KESEHATAN DAN MAKANAN MINUMAN	Persentase pengalokasian fasilitas layanan kesehatan yang sesuai standar	100%											
				Persentase minimas yang memenuhi syarat kesehatan	90%											
1	02	01	2.01	Pembinaan dan Pengembangan Mutu dan Peningkatan Kompetensi Teknis Sumber Daya Manusia Kesehatan	Persentase Apoteker, Tokoh Obat, Tokoh Alat Kesehatan dan Optikal, Uraha-Melero Obat Tradisional (UMOT)	100%	42.590.100	100	100,00%	100	100,00%	100	100,00%	100	100,00%	
					Persentase Apoteker, Tokoh Obat, Tokoh Alat Kesehatan dan Optikal, Uraha-Melero Obat Tradisional (UMOT)	100%										
1	02	01	2.01	Pembinaan dan Pengembangan Mutu dan Peningkatan Kompetensi Teknis Sumber Daya Manusia Kesehatan	Jumlah peserta Gema Cermat	150 orang	108.186.000	0	0,00%	0	0,00%	0	0,00%	0,00%	0,00%	
					Jumlah pengalokasian obat dan bahan kesehatan	4 laporan										
					Jumlah laporan mutu kesehatan alat kesehatan dan Perilaku Kesehatan Rumah Sengga (PKRS)	4 laporan										

No	Kode	Uraian/ Bidang Usaha Pemerintah Daerah/Program/ Kegiatan	Indikator Kinerja Program (outcome/ kegiatan (output)	Capaian Kinerja RPJMD Kota Bilar pada Tahun 2026		Realisasi Capaian Kinerja dan Anggaran RKPD Kota Bilar Tahun 2021		Target Kinerja dan Anggaran RKPD Kota Bilar Tahun 2022		Realisasi Kinerja dan Anggaran RKPD Kota Bilar s/d Tahun 2022		Tingkat Capaian Kinerja dan Realisasi Anggaran RKPD Kota Bilar s/d Tahun 2022		Tingkat Capaian Kinerja dan Realisasi Anggaran RKPD Kota Bilar s/d Tahun 2022		Peringkat Dasar Penanggung Jawab
				Vol	Satuan	K	Rp	K	Rp	K	Rp	K	Rp	K	Rp	
1	3	4	5	6	7	8	9	10	11	12	13	14	15	16	16	
1	02	2.02	Pembelian/terjual Produk untuk Sapa Produk Alas Kebutuhan Kedis 1 tertentu dan Perubahan kebutuhan rumah Tangga Kedis 1 Tertentu Perusahaan Rumah Tangga ibina	Jumlah peserta sosialisasi komunikasi yang akan mengadakan pembelian pelayanan kefarmasian di Bangsal	100 orang	100					0	0	0,00%	0,00%	0,00	
1	02	2.02	Pengiriman dan pengawasan serta tindak lanjut pengawasan perbaikan/kegiatan rumah tangga kedis 1 tertentu Perusahaan Rumah Tangga	Jumlah peserta KIE (Komunikasi Informasi dan Edukasi) Pemasukan dan keamanan Mulu Alas dan PKET	180 orang	180	28.398.800	0	0	0	0	0	0,00%	0,00%	0,00	
1	02	2.03	Penelitian/terjual Produk dan Industri Rumah Tangga dan NonUP/IRT sebagai Bus Produk, anak Produk Makanan Minuman Tertentu yang dapat diproduksi oleh Industri Rumah Tangga	Pemasaran Produk Pangan Industri Rumah Tangga dan NonUP/IRT yang bencon	95%	91	129.051.200	0	0	0	0	0	0,00%	0,00%	0,00	
1	02	2.03	Pengiriman dan Pengawasan serta Tindak Lanjut Pengiriman/terjual Produk dan Industri Rumah Tangga dan NonUP/IRT sebagai Bus Produk, anak Produk pada Makanan lautan dan Serta Makanan lautan	Jumlah peserta sosialisasi keamanan pangan rumah tangga dan NonUP/IRT sebagai Bus Produk, anak Produk dan NonUP/IRT sebagai Bus Produk, anak Produk yang sertifikasi produksi	120 orang	70	129.051.200	0	0	0	0	0	0	0,00%	0,00%	0,00
1	02	2.05	Penelitian/terjual Produk pada Makanan lautan dan Serta Makanan lautan	Pemasaran makanan rumah tangga yang memenuhi syarat kesehatan	83%	79	2.345.500	0	0	0	0	0	0	0,00%	0,00%	0,00
1	02	2.05	Pengiriman dan Pengawasan serta tindak lanjut Pengiriman/terjual Produk pada Makanan lautan dan Serta Makanan lautan	Jumlah peserta sosialisasi keamanan pangan rumah tangga dan NonUP/IRT sebagai Bus Produk, anak Produk dan NonUP/IRT sebagai Bus Produk, anak Produk yang sertifikasi produksi	35 orang	35	2.345.500	0	0	0	0	0	0	0,00%	0,00%	0,00
1	02	2.06	Penelitian/terjual Produk pada Makanan lautan dan Serta Makanan lautan	Pemasaran BPP (Industri Rumah Tangga Pangan) yang ibina dan lautan/ikan	95%	91	119.812.600	0	0	0	0	0	0	0,00%	0,00%	0,00
1	02	2.06	Pengiriman dan Pengawasan serta tindak lanjut Pengiriman/terjual Produk pada Makanan lautan dan Serta Makanan lautan	Jumlah peserta sosialisasi dan Tindak Lanjut TP2BDO dan Tindak Lanjut TP2BDO yang sampai market up up yang dibarengi jumlah laporan penyelenggara usaha industri rumah tangga (RRT)	120 orang	120	119.812.600	0	0	0	0	0	0	0,00%	0,00%	0,00

No	Kode	Uraian/Bidang/Unsur Penerimaan Daerah/Program/ Kegiatan	Indikator Kinerja Program (outcome) Kegiatan (output)	Capaian Kinerja RPJMD Kota Bitar pada Tahun 2026		Realisasi Capaian Kinerja RKPD Tahun 2021		Target Kinerja dan Anggaran RKPD Kota Bitar Tahun 2022		Realisasi Kinerja dan Anggaran RKPD Kota Bitar s/d Tahun 2022		Tingkat Capaian Kinerja dan Realisasi Anggaran RKPD Kota Bitar s/d Tahun 2022		Tingkat Capaian Kinerja dan Realisasi Anggaran RPJMD Kota Bitar s/d Tahun 2022	Peringkat Daerah Penanggung Jawab		
				Val	Satuan	K	Rp	K	Rp	K	Rp	K	Rp			K	Rp
1	3	4	5	6	7	8	9	10	11	12	13	14	15	16			
Buku saku capaian kinerja (%)																	
Predikat Kinerja																	
Faktor pendukung keberhasilan kinerja:																	
Faktor penghambat pencapaian kinerja:																	
Tindak lanjut yang diperlukan dalam rencana:																	
Tindak lanjut yang diperlukan dalam RPJMD berikutnya:																	
Pencapaian keberhasilan diukur dengan indikator kinerja dan pencapaian capaian indikator kinerja di tahun 2022.																	
1	02	0	PROGRAM PEMERDAYAAN MASYARAKAT BIDANG KESEHATAN	Perentase kelahiran siaga aktif perinatal mami	85,71%	15.018.175.950	57,14	3.619.206.500	0	751.012.200	0	751.012.200	0,00%	20,75%	0,00%		
1	02	0	2.01	Adaptasi, Pemberdayaan, dan Meningkatkan Literasi Tingkat Daerah Kabupaten/Kota	Pelayanan rumah tangga sehat	54%	13.779.814.750	52	2.600.907.300	0	712.003.600	0	712.003.600	0,00%	27,38%	0,00%	
					Perencanaan Penyuluhan Uraja	95,8%		94,62						0,00%	0,00%		
					Perencanaan TLU (Tempat-tempat Umum) ber-PMU)	60%		53						0,00%	0,00%		
					jumlah UKBM (Uraja Keselamatan Bersumbu Daya Masyarakat) yang abnisa	100%		2		1				50,00%	33,33		
1	02	0	2.01	Peningkatan Uraja Promosi Kesehatan, Adanya, Kemitraan dan Pemberdayaan Masyarakat	jumlah penyuluhan yang abnisa	77%	13.779.814.750	212	2.600.907.300	222	712.003.600	222	712.003.600	100,00%	27,38%	100	
					jumlah laporan hasil memonev	4 laporan								0,00%	0,00%		
					jumlah laporan hasil evaluasi	1 laporan								0,00%	0,00%		
					jumlah peserta KIE (Kirimmbuka, berformasi dan Edukasi)	200 orang								0,00%	0,00%		
					jumlah POKK (Pusat Kegiatan Masyarakat)	13 POKK								0,00%	0,00%		
					jumlah Saku Saku Hewan	3 hewan								0,00%	0,00%		
1	02	0	2.02	Pelaksanaan Sehat dalam rangka Promosi Preventif Tingkat Daerah Kabupaten/Kota	Persentase upaya promotif dan preventif yang terdengar	85%	943.885.200	85	943.885.200	0	0	0	0	0,00%	0,00%		
1	02	0	2.02	5.01	Peningkatan Gerakan Hidup Sehat dan Sehat	jumlah upaya promotif dan preventif gerakan gaya hidup sehat dan sehat	2 musim	943.885.200	2	943.885.200	0	0	0	0,00%	0,00%		
2	02	0	2.01	Peningkatan dan Pelaksanaan Uraja Kesehatan Bersumbu Daya Masyarakat (UKBM) Tingkat Daerah Kabupaten/Kota	jumlah kelompok Uraja Kesehatan Bersumbu Daya Masyarakat (UKBM) yang terfasilitasi pengembangannya	1 kelompok UKBM	294.474.000	1	74.474.000	1	39.008.600	100	39.008.600	100,00%	52,38%	100	
2	02	0	2.01	5.01	Berkontribusi dan Inovatif Mengembangkan dan Pelaksanaan Uraja Kesehatan Bersumbu Daya Masyarakat (UKBM)	jumlah Timen Promotif yang dilakukan upaya pengembangan	40 TP	74.474.000	40	74.474.000	20	39.008.600	50	39.008.600	50,00%	52,38%	50,00%
															50,00%		
															11,25		
															11,25		

No	Kode	Urusan/Pelaksanaan Urusan Pemerintah Daerah/Program/ Kegiatan	Indikator Kinerja Program (outcome)/ Kegiatan (output)	Capaian Kinerja RPJMD Kota Bilar pada Tahun 2026		Realisasi Capaian Kinerja RKPMD Kota Bilar Tahun 2021		Target Kinerja dan Anggaran RKPMD Kota Bilar Tahun 2022		Realisasi Capaian Kinerja dan Anggaran RKPMD Kota Bilar Tahun 2022		Tingkat Capaian Kinerja dan Realisasi Anggaran RKPMD Kota Bilar Tahun 2022		Realisasi Kinerja dan Anggaran RKPMD Kota Bilar Tahun 2022		Tingkat Capaian Kinerja dan Realisasi Anggaran RKPMD Kota Bilar Tahun 2022		Pranaghat Daerah Percontongung Jawab
				Vol	Satuan	K	Rp	K	Rp	K	Rp	K	Rp	K	Rp	K	Rp	
1	3	4	6	30	macam													16
				95	macam			13										
				57	macam			10										
				34	macam			6										
				33	unit			29										
				54	macam			10										
				126	unit			63										
				41	macam			7										
				1361	macam			310										
				5	unit			1										
				6	pubikasi			6										
				4	event			6										
				31	orang			31										
				25	unit			25										
				12250	eksemplar			249										
				3	dokumen			1										
				10	laporan			7										
				50	jam			10										
				6250	orang			1750										
				25	dokumen			7										
				20	dokumen			4										
				85	macam			17										
				10	kegiatan			2										

No	Kode	Uraian/Indikator Urusan Pemerintahan Daerah/Program/Kegiatan	Indikator Kinerja Program (outcome/ Kegiatan (output)	Capaian Kinerja RPJMD Kota Bitar pada Tahun 2026		Realisasi Capaian Kinerja RPPO Tahun 2021		Target Kinerja dan Anggaran RPPO Kota Bitar Tahun 2022		Realisasi Kinerja dan Anggaran RPPO Kota Bitar sd Tahun 2022		Tingkat Capaian Kinerja dan Realisasi Anggaran RPPO Kota Bitar sd Tahun 2022		Tingkat Capaian Kinerja dan Realisasi Anggaran RPJMD Kota Bitar sd Tahun 2022		Peringkat Daerah Penanggung Jawab			
				Vol	Satuan	Rp	K	Rp	K	Rp	K	Rp	K	Rp	K		Rp		
1	3	4	5	6	7	8	9	10	11	12	13	14	15	16	17				
			Jumlah laporan monitoring dokumen Surat Tanda Registrasi (STR) (Surat Ijin Praktek (SIP) Izozga medis yang terasusun	20	laporan		4		4		2		10,00						
			Jumlah laporan monitoring dan evaluasi pengabdian kesehatan peridairan medis yang terasusun	5	laporan		1		1		-		-						
			Jumlah laporan perencanaan, koordinasi dan penyelenggaraan peningkatan pelayanan genungjang medis yang terasusun	35	laporan		7		7		4		11,43						
			Jumlah laporan keberhasilan SIM6 penunjang medis yang terasusun	30	laporan		6		6		1		10,00						
			Jumlah jenis peralihan, sarana dan prasarana penunjang medis yang tersedia	180	malam		36		36		19		10,56						
			Jumlah laporan monitoring dan evaluasi SIM6 penunjang medis yang terasusun	35	laporan		7		7		4		11,43						
			Jumlah laporan monitoring dan evaluasi pelayanan penunjang medis yang terasusun	20	laporan		4		4		3		15,00						
			Jumlah laporan monitoring dan evaluasi peningkatan kadatuban peridairan penunjang medis yang terasusun	20	laporan		6		6		2		10,00						
			Jumlah laporan perencanaan, koordinasi dan penyelenggaraan peningkatan pelayanan keperawatan yang terasusun	20	laporan		4		4		4		20,00						
			Jumlah laporan perencanaan, perbaikan dan pengembangan SIM6 keperawatan yang terasusun	20	laporan		4		4		4		20,00						
			Jumlah jenis peralihan, sarana dan prasarana keperawatan yang tersedia	285	malam		57		57		6		7,81						
			Jumlah laporan monitoring dan evaluasi kebijakan keperawatan yang terasusun	20	laporan		4		4		2		10,00						
			Jumlah laporan monitoring dan evaluasi SIM6 tenaga keperawatan yang terasusun	20	laporan		4		4		2		20,00						
			Jumlah laporan monitoring dan evaluasi pencapaian kebijakan peridairan keperawatan yang terasusun	20	laporan		4		4		2		10,00						
Rata-rata capaian kinerja (%)													8,70	0,45	61,76	45-119,04	162	64,44	10,21
													Sangat Buruk	Sangat Buruk	Buruk	Cukup	Baik	Sangat Baik	

Faktor pendukung keberhasilan kerja :
 Faktor penghambat keberhasilan kerja :
 Tindak lanjut yang diperlukan dalam keadaan berkesinambungan
 Tindak lanjut yang diperlukan dalam RPJMD berikutnya

No	Kode	Uraian/Bidang Urusan Pemencahan Daerah/Program Kegiatan	Indikator Kinerja Program (outcome/ Kegiatan Output)	Capaian Kinerja RPJMD Kota Bitar pada Tahun 2026		Realisasi Capaian Kinerja RPMD Tahun 2021		Target Kinerja dan Anggaran RPMD Kota Bitar Tahun 2022		Realisasi Kinerja dan Anggaran RPMD Kota Bitar s/d Tahun 2022		Tingkat Capaian Kinerja dan Realisasi Anggaran RPMD Kota Bitar s/d Tahun 2022		Tingkat Capaian Kinerja dan Realisasi Anggaran RPJMD Kota Bitar s/d Tahun 2022	Penyebab Daerah Penanggung Jawab
				Vol	Satuan	Rp	Rp	Rp	Rp	K	Rp	K	Rp		
1	3	4	5	6	7	8	9	10	11	12	13	14	15	16	
2	1 02 02	PROGRAM PEMBERIHAN UPAYA KESEHATAN PERORANGAN DAN UPAYA KESEHATAN MASYARAKAT	Persentase Pencapaian Standar Pelayanan Minimal (SPM) BS	%	Rp	Rp	Rp	Rp	Rp	Rp	Rp	Rp	Rp	Rp	RSUD Mardi Waluyo
1	02 2 01	Penyediaan Fasilitas Pelayanan Kesehatan untuk UMR dan UUP Kawasan Diarah Kabupaten/Kota	Persentase ketertarikan pendirian, sarana dan prasarana pelayanan terdiri sesuai standar	%	99.023.972.112	99.023.972.112	77	8.044.599.175	0,00%	0,00%	0,00%	0,00%	0,00%	0,00%	
1	02 2 01	Pengadaan Alat Kesehatan/Alat Perawatan Medis Fasilitas Pelayanan Kesehatan	Persentase ketersediaan peralatan, sarana dan prasarana pendukung media sesuai standar	%	99.023.972.112	99.023.972.112	14	8.044.599.175	0,00%	0,00%	0,00%	0,00%	0,00%	0,00%	
1	02 2 01	Pengadaan Alat Kesehatan/Alat Perawatan Medis Fasilitas Pelayanan Kesehatan	Jumlah jenis peralatan, sarana dan prasarana pendukung medis yang tersedia	jenis	99.023.972.112	99.023.972.112	2	8.044.599.175	0,00%	0,00%	0,00%	0,00%	0,00%	0,00%	
URURAN PERUBAHAN UMUM DAN PENYATAAN BUNING															
Faktor perubahan berdasarkan hasil : - Proses pengadaan barang belum selesai - Proses administrasi/perangungjambaan kegiatan sesuai jadwal Tidak lanjut yang dipaparkan dalam RPJMD berikutnya Tidak lanjut yang dipaparkan dalam RPJMD berikutnya															
1	01 0	PROGRAM PEMBERIHAN DAERAH KABUPATEN/KOTA	Indeks Kepuasan Masyarakat (IKM)	%	6.027.258.798	6.027.258.798	82,60	5.945.124.997	0,00%	0,00%	0,00%	0,00%	0,00%	0,00%	DINAS PERUBAHAN UMUM DAN PENYATAAN BUNING
1	01 0 2 03	Pemantauan, Pengawasan, dan Evaluasi Kinerja Perangkat Daerah	Persentase penyusunan dokumen perencanaan dan pelaksanaan yang tepat waktu dan sesuai standar	%	37.057.500	37.057.500	100	47.015.600	0,00%	0,00%	0,00%	0,00%	0,00%	0,00%	
1	01 0 2 02	Administrasi Keuangan Perangkat Daerah	Jumlah jenis dokumen perencanaan perangkat daerah yang tersusun	jenis	4.559.000	4.559.000	11	6.559.000	0,00%	0,00%	0,00%	0,00%	0,00%	0,00%	
1	01 0 2 02	Administrasi Keuangan Perangkat Daerah	Jumlah jenis dokumen pelaksanaan perangkat daerah yang tersusun	jenis	36.498.500	36.498.500	13	40.460.600	0,00%	0,00%	0,00%	0,00%	0,00%	0,00%	
1	01 0 2 02	Administrasi Keuangan Perangkat Daerah	Persentase pelayanan administrasi keuangan perangkat daerah sesuai standar	%	4.714.707.873	4.714.707.873	106	4.487.923.772	0,00%	0,00%	0,00%	0,00%	0,00%	0,00%	
1	01 0 2 02	Administrasi Keuangan Perangkat Daerah	Jumlah gaji dan Tunjangan ASN yang dibayarkan	orang	4.210.309.873	4.210.309.873	36	4.463.463.922	0,00%	0,00%	0,00%	0,00%	0,00%	0,00%	
1	01 0 2 02	Administrasi Keuangan Perangkat Daerah	Jumlah jenis laporan keuangan bulanan/triwulanan/semesteran dan SKPD	jenis	4.957.800	4.957.800	5	4.487.923.772	0,00%	0,00%	0,00%	0,00%	0,00%	0,00%	
1	01 0 2 02	Administrasi Keuangan Perangkat Daerah	Persentase pelayanan administrasi keuangan perangkat daerah yang sesuai standar	%	85.571.200	85.571.200	100	85.571.200	0,00%	0,00%	0,00%	0,00%	0,00%	0,00%	
1	01 0 2 02	Administrasi Keuangan Perangkat Daerah	Jumlah event diarah dan luar bias nasional yang diikuti	event	85.571.200	85.571.200	5	85.571.200	0,00%	0,00%	0,00%	0,00%	0,00%	0,00%	

No	Kode	Uraian/ Bidang Urusan Pemenuhan Dasar/ Program/ Kegiatan	Indikator Kinerja Program (Outcome/ Kegiatan (output)	Capaian Kinerja RPJMD Kota Bintar pada Tahun 2021		Target Kinerja dan Anggaran RKPD Kota Bintar Tahun 2022		Realisasi Capaian Kinerja dan Anggaran RKPD Kota Bintar Tahun 2022		Target Capaian Kinerja dan Realisasi Anggaran RPJMD Kota Bintar Tahun 2022		Penangket Daerah Perunggu Jawa																																																																																																																													
				K		K		K		K																																																																																																																															
				7	8	9	10	11	12	13	14																																																																																																																														
1	03	2.06	1	04	4	1	2.06	1	13	14	15	16																																																																																																																													
						<table border="1"> <tr> <th>Yel</th> <th>Sasaran (jumlah)</th> <th>Rp</th> <th>K</th> <th>1</th> <th>Rp</th> <th>K</th> <th>Rp</th> <th>K</th> <th>Rp</th> <th>K</th> <th>Rp</th> </tr> <tr> <td>100%</td> <td>300</td> <td>556.377.125</td> <td>100%</td> <td>300</td> <td>711.127.125</td> <td>0,00%</td> <td>-</td> <td>0,00%</td> <td>0%</td> <td>0%</td> <td>-</td> </tr> <tr> <td>100%</td> <td>300</td> <td>556.377.125</td> <td>100%</td> <td>300</td> <td>711.127.125</td> <td>0,00%</td> <td>-</td> <td>0,00%</td> <td>0%</td> <td>0%</td> <td>-</td> </tr> <tr> <td>100%</td> <td>300</td> <td>556.377.125</td> <td>100%</td> <td>300</td> <td>711.127.125</td> <td>0,00%</td> <td>-</td> <td>0,00%</td> <td>0%</td> <td>0%</td> <td>-</td> </tr> <tr> <td>100%</td> <td>300</td> <td>556.377.125</td> <td>100%</td> <td>300</td> <td>711.127.125</td> <td>0,00%</td> <td>-</td> <td>0,00%</td> <td>0%</td> <td>0%</td> <td>-</td> </tr> <tr> <td>100%</td> <td>300</td> <td>556.377.125</td> <td>100%</td> <td>300</td> <td>711.127.125</td> <td>0,00%</td> <td>-</td> <td>0,00%</td> <td>0%</td> <td>0%</td> <td>-</td> </tr> <tr> <td>100%</td> <td>300</td> <td>556.377.125</td> <td>100%</td> <td>300</td> <td>711.127.125</td> <td>0,00%</td> <td>-</td> <td>0,00%</td> <td>0%</td> <td>0%</td> <td>-</td> </tr> <tr> <td>100%</td> <td>300</td> <td>556.377.125</td> <td>100%</td> <td>300</td> <td>711.127.125</td> <td>0,00%</td> <td>-</td> <td>0,00%</td> <td>0%</td> <td>0%</td> <td>-</td> </tr> <tr> <td>100%</td> <td>300</td> <td>556.377.125</td> <td>100%</td> <td>300</td> <td>711.127.125</td> <td>0,00%</td> <td>-</td> <td>0,00%</td> <td>0%</td> <td>0%</td> <td>-</td> </tr> <tr> <td>100%</td> <td>300</td> <td>556.377.125</td> <td>100%</td> <td>300</td> <td>711.127.125</td> <td>0,00%</td> <td>-</td> <td>0,00%</td> <td>0%</td> <td>0%</td> <td>-</td> </tr> </table>												Yel	Sasaran (jumlah)	Rp	K	1	Rp	K	Rp	K	Rp	K	Rp	100%	300	556.377.125	100%	300	711.127.125	0,00%	-	0,00%	0%	0%	-	100%	300	556.377.125	100%	300	711.127.125	0,00%	-	0,00%	0%	0%	-	100%	300	556.377.125	100%	300	711.127.125	0,00%	-	0,00%	0%	0%	-	100%	300	556.377.125	100%	300	711.127.125	0,00%	-	0,00%	0%	0%	-	100%	300	556.377.125	100%	300	711.127.125	0,00%	-	0,00%	0%	0%	-	100%	300	556.377.125	100%	300	711.127.125	0,00%	-	0,00%	0%	0%	-	100%	300	556.377.125	100%	300	711.127.125	0,00%	-	0,00%	0%	0%	-	100%	300	556.377.125	100%	300	711.127.125	0,00%	-	0,00%	0%	0%	-	100%	300	556.377.125	100%	300	711.127.125	0,00%	-	0,00%	0%	0%	-
						Yel	Sasaran (jumlah)	Rp	K	1	Rp	K	Rp	K	Rp	K	Rp																																																																																																																								
						100%	300	556.377.125	100%	300	711.127.125	0,00%	-	0,00%	0%	0%	-																																																																																																																								
						100%	300	556.377.125	100%	300	711.127.125	0,00%	-	0,00%	0%	0%	-																																																																																																																								
						100%	300	556.377.125	100%	300	711.127.125	0,00%	-	0,00%	0%	0%	-																																																																																																																								
						100%	300	556.377.125	100%	300	711.127.125	0,00%	-	0,00%	0%	0%	-																																																																																																																								
						100%	300	556.377.125	100%	300	711.127.125	0,00%	-	0,00%	0%	0%	-																																																																																																																								
						100%	300	556.377.125	100%	300	711.127.125	0,00%	-	0,00%	0%	0%	-																																																																																																																								
						100%	300	556.377.125	100%	300	711.127.125	0,00%	-	0,00%	0%	0%	-																																																																																																																								
						100%	300	556.377.125	100%	300	711.127.125	0,00%	-	0,00%	0%	0%	-																																																																																																																								
100%	300	556.377.125	100%	300	711.127.125	0,00%	-	0,00%	0%	0%	-																																																																																																																														
2	2.09	1	03	04	6	1	2	3	4	5	6																																																																																																																														
<table border="1"> <tr> <th>Yel</th> <th>Sasaran (jumlah)</th> <th>Rp</th> <th>K</th> <th>1</th> <th>Rp</th> <th>K</th> <th>Rp</th> <th>K</th> <th>Rp</th> <th>K</th> <th>Rp</th> </tr> <tr> <td>100%</td> <td>100</td> <td>103.353.000</td> <td>100%</td> <td>100</td> <td>103.353.000</td> <td>0,00%</td> <td>-</td> <td>0,00%</td> <td>0%</td> <td>0%</td> <td>-</td> </tr> <tr> <td>100%</td> <td>100</td> <td>103.353.000</td> <td>100%</td> <td>100</td> <td>103.353.000</td> <td>0,00%</td> <td>-</td> <td>0,00%</td> <td>0%</td> <td>0%</td> <td>-</td> </tr> <tr> <td>100%</td> <td>100</td> <td>103.353.000</td> <td>100%</td> <td>100</td> <td>103.353.000</td> <td>0,00%</td> <td>-</td> <td>0,00%</td> <td>0%</td> <td>0%</td> <td>-</td> </tr> <tr> <td>100%</td> <td>100</td> <td>103.353.000</td> <td>100%</td> <td>100</td> <td>103.353.000</td> <td>0,00%</td> <td>-</td> <td>0,00%</td> <td>0%</td> <td>0%</td> <td>-</td> </tr> <tr> <td>100%</td> <td>100</td> <td>103.353.000</td> <td>100%</td> <td>100</td> <td>103.353.000</td> <td>0,00%</td> <td>-</td> <td>0,00%</td> <td>0%</td> <td>0%</td> <td>-</td> </tr> <tr> <td>100%</td> <td>100</td> <td>103.353.000</td> <td>100%</td> <td>100</td> <td>103.353.000</td> <td>0,00%</td> <td>-</td> <td>0,00%</td> <td>0%</td> <td>0%</td> <td>-</td> </tr> <tr> <td>100%</td> <td>100</td> <td>103.353.000</td> <td>100%</td> <td>100</td> <td>103.353.000</td> <td>0,00%</td> <td>-</td> <td>0,00%</td> <td>0%</td> <td>0%</td> <td>-</td> </tr> <tr> <td>100%</td> <td>100</td> <td>103.353.000</td> <td>100%</td> <td>100</td> <td>103.353.000</td> <td>0,00%</td> <td>-</td> <td>0,00%</td> <td>0%</td> <td>0%</td> <td>-</td> </tr> </table>												Yel	Sasaran (jumlah)	Rp	K	1	Rp	K	Rp	K	Rp	K	Rp	100%	100	103.353.000	100%	100	103.353.000	0,00%	-	0,00%	0%	0%	-	100%	100	103.353.000	100%	100	103.353.000	0,00%	-	0,00%	0%	0%	-	100%	100	103.353.000	100%	100	103.353.000	0,00%	-	0,00%	0%	0%	-	100%	100	103.353.000	100%	100	103.353.000	0,00%	-	0,00%	0%	0%	-	100%	100	103.353.000	100%	100	103.353.000	0,00%	-	0,00%	0%	0%	-	100%	100	103.353.000	100%	100	103.353.000	0,00%	-	0,00%	0%	0%	-	100%	100	103.353.000	100%	100	103.353.000	0,00%	-	0,00%	0%	0%	-	100%	100	103.353.000	100%	100	103.353.000	0,00%	-	0,00%	0%	0%	-																		
Yel	Sasaran (jumlah)	Rp	K	1	Rp	K	Rp	K	Rp	K	Rp																																																																																																																														
100%	100	103.353.000	100%	100	103.353.000	0,00%	-	0,00%	0%	0%	-																																																																																																																														
100%	100	103.353.000	100%	100	103.353.000	0,00%	-	0,00%	0%	0%	-																																																																																																																														
100%	100	103.353.000	100%	100	103.353.000	0,00%	-	0,00%	0%	0%	-																																																																																																																														
100%	100	103.353.000	100%	100	103.353.000	0,00%	-	0,00%	0%	0%	-																																																																																																																														
100%	100	103.353.000	100%	100	103.353.000	0,00%	-	0,00%	0%	0%	-																																																																																																																														
100%	100	103.353.000	100%	100	103.353.000	0,00%	-	0,00%	0%	0%	-																																																																																																																														
100%	100	103.353.000	100%	100	103.353.000	0,00%	-	0,00%	0%	0%	-																																																																																																																														
100%	100	103.353.000	100%	100	103.353.000	0,00%	-	0,00%	0%	0%	-																																																																																																																														
3	2.09	1	03	04	6	1	2	3	4	5	6																																																																																																																														
<table border="1"> <tr> <th>Yel</th> <th>Sasaran (jumlah)</th> <th>Rp</th> <th>K</th> <th>1</th> <th>Rp</th> <th>K</th> <th>Rp</th> <th>K</th> <th>Rp</th> <th>K</th> <th>Rp</th> </tr> <tr> <td>100%</td> <td>100</td> <td>5.980.132.300</td> <td>100%</td> <td>100</td> <td>5.980.132.300</td> <td>0,00%</td> <td>-</td> <td>0,00%</td> <td>0%</td> <td>0%</td> <td>-</td> </tr> <tr> <td>100%</td> <td>100</td> <td>5.980.132.300</td> <td>100%</td> <td>100</td> <td>5.980.132.300</td> <td>0,00%</td> <td>-</td> <td>0,00%</td> <td>0%</td> <td>0%</td> <td>-</td> </tr> <tr> <td>100%</td> <td>100</td> <td>5.980.132.300</td> <td>100%</td> <td>100</td> <td>5.980.132.300</td> <td>0,00%</td> <td>-</td> <td>0,00%</td> <td>0%</td> <td>0%</td> <td>-</td> </tr> <tr> <td>100%</td> <td>100</td> <td>5.980.132.300</td> <td>100%</td> <td>100</td> <td>5.980.132.300</td> <td>0,00%</td> <td>-</td> <td>0,00%</td> <td>0%</td> <td>0%</td> <td>-</td> </tr> <tr> <td>100%</td> <td>100</td> <td>5.980.132.300</td> <td>100%</td> <td>100</td> <td>5.980.132.300</td> <td>0,00%</td> <td>-</td> <td>0,00%</td> <td>0%</td> <td>0%</td> <td>-</td> </tr> <tr> <td>100%</td> <td>100</td> <td>5.980.132.300</td> <td>100%</td> <td>100</td> <td>5.980.132.300</td> <td>0,00%</td> <td>-</td> <td>0,00%</td> <td>0%</td> <td>0%</td> <td>-</td> </tr> <tr> <td>100%</td> <td>100</td> <td>5.980.132.300</td> <td>100%</td> <td>100</td> <td>5.980.132.300</td> <td>0,00%</td> <td>-</td> <td>0,00%</td> <td>0%</td> <td>0%</td> <td>-</td> </tr> <tr> <td>100%</td> <td>100</td> <td>5.980.132.300</td> <td>100%</td> <td>100</td> <td>5.980.132.300</td> <td>0,00%</td> <td>-</td> <td>0,00%</td> <td>0%</td> <td>0%</td> <td>-</td> </tr> </table>												Yel	Sasaran (jumlah)	Rp	K	1	Rp	K	Rp	K	Rp	K	Rp	100%	100	5.980.132.300	100%	100	5.980.132.300	0,00%	-	0,00%	0%	0%	-	100%	100	5.980.132.300	100%	100	5.980.132.300	0,00%	-	0,00%	0%	0%	-	100%	100	5.980.132.300	100%	100	5.980.132.300	0,00%	-	0,00%	0%	0%	-	100%	100	5.980.132.300	100%	100	5.980.132.300	0,00%	-	0,00%	0%	0%	-	100%	100	5.980.132.300	100%	100	5.980.132.300	0,00%	-	0,00%	0%	0%	-	100%	100	5.980.132.300	100%	100	5.980.132.300	0,00%	-	0,00%	0%	0%	-	100%	100	5.980.132.300	100%	100	5.980.132.300	0,00%	-	0,00%	0%	0%	-	100%	100	5.980.132.300	100%	100	5.980.132.300	0,00%	-	0,00%	0%	0%	-																		
Yel	Sasaran (jumlah)	Rp	K	1	Rp	K	Rp	K	Rp	K	Rp																																																																																																																														
100%	100	5.980.132.300	100%	100	5.980.132.300	0,00%	-	0,00%	0%	0%	-																																																																																																																														
100%	100	5.980.132.300	100%	100	5.980.132.300	0,00%	-	0,00%	0%	0%	-																																																																																																																														
100%	100	5.980.132.300	100%	100	5.980.132.300	0,00%	-	0,00%	0%	0%	-																																																																																																																														
100%	100	5.980.132.300	100%	100	5.980.132.300	0,00%	-	0,00%	0%	0%	-																																																																																																																														
100%	100	5.980.132.300	100%	100	5.980.132.300	0,00%	-	0,00%	0%	0%	-																																																																																																																														
100%	100	5.980.132.300	100%	100	5.980.132.300	0,00%	-	0,00%	0%	0%	-																																																																																																																														
100%	100	5.980.132.300	100%	100	5.980.132.300	0,00%	-	0,00%	0%	0%	-																																																																																																																														
100%	100	5.980.132.300	100%	100	5.980.132.300	0,00%	-	0,00%	0%	0%	-																																																																																																																														
4	2.09	1	03	04	6	1	2	3	4	5	6																																																																																																																														
<table border="1"> <tr> <th>Yel</th> <th>Sasaran (jumlah)</th> <th>Rp</th> <th>K</th> <th>1</th> <th>Rp</th> <th>K</th> <th>Rp</th> <th>K</th> <th>Rp</th> <th>K</th> <th>Rp</th> </tr> <tr> <td>100%</td> <td>100</td> <td>35.524.100</td> <td>100%</td> <td>100</td> <td>35.524.100</td> <td>0,00%</td> <td>-</td> <td>0,00%</td> <td>0%</td> <td>0%</td> <td>-</td> </tr> <tr> <td>100%</td> <td>100</td> <td>35.524.100</td> <td>100%</td> <td>100</td> <td>35.524.100</td> <td>0,00%</td> <td>-</td> <td>0,00%</td> <td>0%</td> <td>0%</td> <td>-</td> </tr> <tr> <td>100%</td> <td>100</td> <td>35.524.100</td> <td>100%</td> <td>100</td> <td>35.524.100</td> <td>0,00%</td> <td>-</td> <td>0,00%</td> <td>0%</td> <td>0%</td> <td>-</td> </tr> <tr> <td>100%</td> <td>100</td> <td>35.524.100</td> <td>100%</td> <td>100</td> <td>35.524.100</td> <td>0,00%</td> <td>-</td> <td>0,00%</td> <td>0%</td> <td>0%</td> <td>-</td> </tr> <tr> <td>100%</td> <td>100</td> <td>35.524.100</td> <td>100%</td> <td>100</td> <td>35.524.100</td> <td>0,00%</td> <td>-</td> <td>0,00%</td> <td>0%</td> <td>0%</td> <td>-</td> </tr> </table>												Yel	Sasaran (jumlah)	Rp	K	1	Rp	K	Rp	K	Rp	K	Rp	100%	100	35.524.100	100%	100	35.524.100	0,00%	-	0,00%	0%	0%	-	100%	100	35.524.100	100%	100	35.524.100	0,00%	-	0,00%	0%	0%	-	100%	100	35.524.100	100%	100	35.524.100	0,00%	-	0,00%	0%	0%	-	100%	100	35.524.100	100%	100	35.524.100	0,00%	-	0,00%	0%	0%	-	100%	100	35.524.100	100%	100	35.524.100	0,00%	-	0,00%	0%	0%	-																																																						
Yel	Sasaran (jumlah)	Rp	K	1	Rp	K	Rp	K	Rp	K	Rp																																																																																																																														
100%	100	35.524.100	100%	100	35.524.100	0,00%	-	0,00%	0%	0%	-																																																																																																																														
100%	100	35.524.100	100%	100	35.524.100	0,00%	-	0,00%	0%	0%	-																																																																																																																														
100%	100	35.524.100	100%	100	35.524.100	0,00%	-	0,00%	0%	0%	-																																																																																																																														
100%	100	35.524.100	100%	100	35.524.100	0,00%	-	0,00%	0%	0%	-																																																																																																																														
100%	100	35.524.100	100%	100	35.524.100	0,00%	-	0,00%	0%	0%	-																																																																																																																														
5	2.09	1	03	04	6	1	2	3	4	5	6																																																																																																																														
<table border="1"> <tr> <th>Yel</th> <th>Sasaran (jumlah)</th> <th>Rp</th> <th>K</th> <th>1</th> <th>Rp</th> <th>K</th> <th>Rp</th> <th>K</th> <th>Rp</th> <th>K</th> <th>Rp</th> </tr> <tr> <td>100%</td> <td>100</td> <td>10.920.688.139</td> <td>100%</td> <td>100</td> <td>10.920.688.139</td> <td>0,00%</td> <td>-</td> <td>0,00%</td> <td>0%</td> <td>0%</td> <td>-</td> </tr> <tr> <td>100%</td> <td>100</td> <td>10.920.688.139</td> <td>100%</td> <td>100</td> <td>10.920.688.139</td> <td>0,00%</td> <td>-</td> <td>0,00%</td> <td>0%</td> <td>0%</td> <td>-</td> </tr> <tr> <td>100%</td> <td>100</td> <td>10.920.688.139</td> <td>100%</td> <td>100</td> <td>10.920.688.139</td> <td>0,00%</td> <td>-</td> <td>0,00%</td> <td>0%</td> <td>0%</td> <td>-</td> </tr> <tr> <td>100%</td> <td>100</td> <td>10.920.688.139</td> <td>100%</td> <td>100</td> <td>10.920.688.139</td> <td>0,00%</td> <td>-</td> <td>0,00%</td> <td>0%</td> <td>0%</td> <td>-</td> </tr> </table>												Yel	Sasaran (jumlah)	Rp	K	1	Rp	K	Rp	K	Rp	K	Rp	100%	100	10.920.688.139	100%	100	10.920.688.139	0,00%	-	0,00%	0%	0%	-	100%	100	10.920.688.139	100%	100	10.920.688.139	0,00%	-	0,00%	0%	0%	-	100%	100	10.920.688.139	100%	100	10.920.688.139	0,00%	-	0,00%	0%	0%	-	100%	100	10.920.688.139	100%	100	10.920.688.139	0,00%	-	0,00%	0%	0%	-																																																																		
Yel	Sasaran (jumlah)	Rp	K	1	Rp	K	Rp	K	Rp	K	Rp																																																																																																																														
100%	100	10.920.688.139	100%	100	10.920.688.139	0,00%	-	0,00%	0%	0%	-																																																																																																																														
100%	100	10.920.688.139	100%	100	10.920.688.139	0,00%	-	0,00%	0%	0%	-																																																																																																																														
100%	100	10.920.688.139	100%	100	10.920.688.139	0,00%	-	0,00%	0%	0%	-																																																																																																																														
100%	100	10.920.688.139	100%	100	10.920.688.139	0,00%	-	0,00%	0%	0%	-																																																																																																																														
6	2.09	1	03	04	6	1	2	3	4	5	6																																																																																																																														
<table border="1"> <tr> <th>Yel</th> <th>Sasaran (jumlah)</th> <th>Rp</th> <th>K</th> <th>1</th> <th>Rp</th> <th>K</th> <th>Rp</th> <th>K</th> <th>Rp</th> <th>K</th> <th>Rp</th> </tr> <tr> <td>100%</td> <td>100</td> <td>3.940.240.654</td> <td>100%</td> <td>100</td> <td>3.940.240.654</td> <td>0,00%</td> <td>-</td> <td>0,00%</td> <td>0%</td> <td>0%</td> <td>-</td> </tr> <tr> <td>100%</td> <td>100</td> <td>3.940.240.654</td> <td>100%</td> <td>100</td> <td>3.940.240.654</td> <td>0,00%</td> <td>-</td> <td>0,00%</td> <td>0%</td> <td>0%</td> <td>-</td> </tr> <tr> <td>100%</td> <td>100</td> <td>3.940.240.654</td> <td>100%</td> <td>100</td> <td>3.940.240.654</td> <td>0,00%</td> <td>-</td> <td>0,00%</td> <td>0%</td> <td>0%</td> <td>-</td> </tr> <tr> <td>100%</td> <td>100</td> <td>3.940.240.654</td> <td>100%</td> <td>100</td> <td>3.940.240.654</td> <td>0,00%</td> <td>-</td> <td>0,00%</td> <td>0%</td> <td>0%</td> <td>-</td> </tr> </table>												Yel	Sasaran (jumlah)	Rp	K	1	Rp	K	Rp	K	Rp	K	Rp	100%	100	3.940.240.654	100%	100	3.940.240.654	0,00%	-	0,00%	0%	0%	-	100%	100	3.940.240.654	100%	100	3.940.240.654	0,00%	-	0,00%	0%	0%	-	100%	100	3.940.240.654	100%	100	3.940.240.654	0,00%	-	0,00%	0%	0%	-	100%	100	3.940.240.654	100%	100	3.940.240.654	0,00%	-	0,00%	0%	0%	-																																																																		
Yel	Sasaran (jumlah)	Rp	K	1	Rp	K	Rp	K	Rp	K	Rp																																																																																																																														
100%	100	3.940.240.654	100%	100	3.940.240.654	0,00%	-	0,00%	0%	0%	-																																																																																																																														
100%	100	3.940.240.654	100%	100	3.940.240.654	0,00%	-	0,00%	0%	0%	-																																																																																																																														
100%	100	3.940.240.654	100%	100	3.940.240.654	0,00%	-	0,00%	0%	0%	-																																																																																																																														
100%	100	3.940.240.654	100%	100	3.940.240.654	0,00%	-	0,00%	0%	0%	-																																																																																																																														

No	Kode	Uraian/ Bidang Urusan Pemerintah Daerah/ Program/ Kegiatan	Indikator Kinerja Program (outcome)/ Kegiatan (output)	Capaian Kinerja RPJMD Kota Bilar pada Tahun 2026		Realisasi Capaian Kinerja dan Anggaran RKPD Kota Bilar Tahun 2021		Target Kinerja dan Anggaran RKPD Kota Bilar Tahun 2022		Realisasi Kinerja dan Anggaran RKPD Kota Bilar s.d Tahun 2022		Target Capaian Kinerja dan Realisasi Anggaran RPJMD Kota Bilar s.d Tahun 2022		Peringkat Daerah Percontonging Jawab	
				Val	Berkas	Rp	Rp	K	Rp	K	Rp	K	Rp		K
1	3		5	6	7	8	9	10	11	12	13	14	15	16	
	2	Bangunan Pengolahan Perairan pada Wilayah Sungai (PWS) Pembangunan Tanggul Sungai Reklamasi Tanggul Sungai	Perentase nilai yang dihabiskan Panjang s/d yang dibangun Panjang talud yang dihabiskan Jumlah dokumen yang terusun	20,53% 75 m 3.325.783,570 1 dokumen	2053 75 3.325.783.570 1	623.457.084 3.325.783.570 300.000.000	0,00% 0,00% 0,00% 0,00%	0,00% 0,00% 0,00% 0,00%	0,00% 0,00% 0,00% 0,00%	0,00% 0,00% 0,00% 0,00%	0,00% 0,00% 0,00% 0,00%	0,00% 0,00% 0,00% 0,00%	-		
	1 03 0 2 03	Peningkatan dan Pengadaan Sistem Irigasi Primer dan Sekunder pada Daerah Irigasi yang Luasnya di bawah 1.000 Ha dalam 1 (satu) tahun	Perentase jaringan irigasi yang dihabiskan Perentase jaringan irigasi yang dihabiskan Perentase jaringan irigasi yang dihabiskan	6,54% 0% 3,07% m	6,54 0 3,075	6.368.577.443 - 3.084.938.333	0,00% 0,00% 0,00%	0,00% 0,00% 0,00%	0,00% 0,00% 0,00%	0,00% 0,00% 0,00%	0,00% 0,00% 0,00%	0,00% 0,00% 0,00%	-		
		Perbaikan Jaringan Irigasi Perikanan (DAI)	Jumlah alat yang terakumulasi Perentase jaringan irigasi yang dihabiskan Jumlah dokumen yang terusun	3 unit 2,330 m 1 dokumen	3 2,330 1	3.479.638.584 - -	0,00% 0,00% 0,00%	0,00% 0,00% 0,00%	0,00% 0,00% 0,00%	0,00% 0,00% 0,00%	0,00% 0,00% 0,00%	0,00% 0,00% 0,00%	-		
	1 03 0 2 01	Operasi dan Pemeliharaan Jaringan Irigasi Perikanan (DAI) DAN PENGEMBANGAN SISTEM DRAINASE	Panjang jaringan saluran irigasi yang dihabiskan Perentase drainase perikanan dalam kondisi baik Perentase saluran drainase rusak yang terpeliharasi Perentase saluran drainase yang dibangun Perentase saluran drainase yang dihabiskan	2.116 m 98% 1,06% 33,3% 1.793 m	2.116 98 1,06 33,3 1.793	1.673.639.110 2.598.708.068 2.968.788.068 300.000.000 1.029.807.000	0,00% 0,00% 0,00% 0,00% 0,00%	0,00% 0,00% 0,00% 0,00% 0,00%	0,00% 0,00% 0,00% 0,00% 0,00%	0,00% 0,00% 0,00% 0,00% 0,00%	0,00% 0,00% 0,00% 0,00% 0,00%	0,00% 0,00% 0,00% 0,00% 0,00%	-		
	1 01 0 2 01	Pengelolaan dan Pengembangan Sistem Pengaliran Air (SPAL) di Daerah Kabupaten/Kota	Perentase SPAL dalam kondisi baik Perentase SPAL yang terbangun	88,60% 57,80%	88,6 57,80	109.890.000 109.890.000	0,00% 0,00%	0,00% 0,00%	0,00% 0,00%	0,00% 0,00%	0,00% 0,00%	0,00% 0,00%	0,00% 0,00%	-	
	1 03 0 2 01	Pengelolaan dan Pengembangan Sistem Pengaliran Air (SPAL) di Daerah Kabupaten/Kota	Jumlah perserta timbal-balik air Jumlah dokumen yang terusun	100 orang 1 dokumen	100 1	109.890.000 -	0,00% 0,00%	0,00% 0,00%	0,00% 0,00%	0,00% 0,00%	0,00% 0,00%	0,00% 0,00%	0,00% 0,00%	-	
	1 03 0 2 01	Pengelolaan dan Pengembangan Sistem Pengaliran Air (SPAL) di Daerah Kabupaten/Kota	Jumlah SPAL yang dibangun (DAI) Jumlah SPAL yang dibangun (DAI) Perentase SPAL dalam kondisi baik	3 unit 80 SR 82%	3 80 SR 82	919.917.000 - 1.208.155.500	0,00% 0,00% 0,00%	0,00% 0,00% 0,00%	0,00% 0,00% 0,00%	0,00% 0,00% 0,00%	0,00% 0,00% 0,00%	0,00% 0,00% 0,00%	-		

No	Kode	Uraian/ Bidang Urusan Pemasokan Daerah/Program/ Kegiatan	Indikator Kinerja Program (outcome)/ Kegiatan (output)	Capaian Kinerja RPJMD Kota Bilal pada Tahun 2024		Realisasi Capaian Kinerja dan Anggaran RKPD Kota Bilal Tahun 2024		Target Kinerja dan Anggaran RKPD Kota Bilal Tahun 2024		Realisasi Kinerja dan Anggaran RKPD Kota Bilal s.d Tahun 2022		Tingkat Capaian Kinerja Kegiatan dan Realisasi Anggaran RKPD Kota Bilal s.d Tahun 2022		Tingkat Capaian Kinerja dan Realisasi Anggaran RPJMD Kota Bilal s.d Tahun 2022	
				Yak	Sasaran	K	Rp	K	Rp	K	Rp	K	Rp	K	Rp
1	3			6		7		8		9		10		11	
			Panjang jalan yang dibangun jumlah dokumen yang terwujud	125 m 1 dokumen				125							
			Pemeliharaan Berkala Jalan (DAK)	3.100 m	3.118.620.352			2100	1.462.291.000						
				2 dokumen				2							
			Pemeliharaan Tulin Jalan	1000 m	1.048.822.922			1000	1.548.822.922						
				400 m				400							
				4 unit				4							
				2 unit				2							
				8 unit	100.000.000			3	100.000.000						
				100%	322.872.200			100	322.872.200	0,00%					
				88,25%	240.757.200			88,25	240.757.200	0,00%					
				100 orang	81.905.700			100	81.905.700	0,00%					
				250 orang	156.851.500			250	156.851.500	0,00%					
				12 dokumen				17							
				20%	82.115.000			20	82.115.000	0,00%					
				10%*	11.250.000			10	11.250.000	0,00%					
				1 aplikasi	37.290.000			1	37.290.000	0,00%					
				1 dokumen	33.575.000			1	33.575.000	0,00%					
				70,32%	912.697.140			70,32	1.263.887.140	0,00%					
				2 dokumen	558.113.180			2	559.113.180	0,00%					
				0 dokumen	558.113.180			0	559.113.180	0,00%					
				2 dokumen				7		0,00%					
				100 orang				100		0,00%					
1	01	2.01	Penyediaan Sistem Informasi dan Konstruksi Cakupan Daerah Kabupaten/Kota												
			Pengadaan Operasional Layanan Informasi dan Konstruksi												
			Penyediaan Perangkat Pendukung Layanan Informasi dan Konstruksi												
			Penyusunan Data dan Informasi Hasil Pelaksanaan Monitoring												
1	01	2	PROGRAM PENYELANGSIAN PEMATAAN RUANG												
			Pemetaan Rencana Tata Ruang Wilayah (RTRW) dan Rencana Rinci Tata Ruang												
			RRTB Kabupaten/Kota												
			Pelaksanaan Perencanaan, Substansi, Evaluasi, Konsultasi, Evaluasi dan Penetapan RTRB Kabupaten/Kota												

No	Kode	Uraian/Bidang Uraian Daerah/Program Kegiatan	Indikator Kinerja Program (outcome) Kegiatan (output)	Capaian Kinerja RPJMD Kota Bilar pada Tahun 2021		Target Kinerja dan Anggaran RKPD Kota Bilar Tahun 2022		Realisasi Kinerja dan Anggaran RKPD Kota Bilar Tahun 2022		Tingkat Capaian Kinerja dan Realisasi Anggaran RPJMD Kota Bilar s/d Tahun 2022		Pencapaian Daerah Perundang Jawab
				Yth	RP	K	RP	K	RP	K	RP	
1	3		5									
1	03	1.03	Koordinasi, Sosialisasi, Pemantauan Ruang Daerah Kabupaten Kota	100%	50.000.000	76,32	50.000.000	0,00%	0%	0%	15 = 14/8 x 100%	16
		2	Sistem Informasi Petanahan yang terupdate	1 sistem	50.000.000	1	50.000.000	0,00%	0,00%			
1	03	1.04	Koordinasi, Sosialisasi, Pemantauan Pelaksanaan Ruang Daerah Kabupaten Kota	4,78%	303.573.960	4,78	653.573.960	0,00%	0%	0%		
			Koordinasi Pelaksanaan Petanahan Ruang	1 Fasilitas	303.573.960	1	653.573.960					
				3 dokumen		3						

No	Kode	Uraian/Bidang Uraian Daerah/Program Kegiatan	Indikator Kinerja Program (outcome) Kegiatan (output)	Capaian Kinerja RPJMD Kota Bilar pada Tahun 2021		Target Kinerja dan Anggaran RKPD Kota Bilar Tahun 2022		Realisasi Kinerja dan Anggaran RKPD Kota Bilar Tahun 2022		Tingkat Capaian Kinerja dan Realisasi Anggaran RPJMD Kota Bilar s/d Tahun 2022		Pencapaian Daerah Perundang Jawab	
				Yth	RP	K	RP	K	RP	K	RP		
1	04	URUSAN PEMERINTAHAN BIDANG PERUMAHAN SAKIT DAN KAWASAN PERUMUKAN											
1	04	1 PROGRAM PERUMUKAN DAERAH											
1	01	1.01	Perencanaan, Penganggaran, dan Evaluasi Kinerja Perangkat Daerah	81,17	25.851.283,137	80,37	4.433.934.063	0	1.429.339.499	0	1.429.339.499	0,00	5,57
			Indeks Kepuasan Masyarakat (IKM)	%		100	61.512.500	0	2.902.500	0	8.902.500	0,00	
			Perentase penyusunan dokumen perencanaan dan pelaporan yang tepat waktu dan sesuai standar	%		75	15.000.000	6	5.340.000	6	5.340.000	8,00	
			Sumber daya sumberdaya perencanaan perangkat daerah	%		12	30.919.900	5	3.562.500	5	3.562.500	8,33	
			Sumber jenis dokumen pelaporan Laporan Kinerja dan Indikator Realisasi Kinerja SKPD	60									
			Sumber jenis dokumen evaluasi Kinerja Perangkat Daerah yang terdapat	5		1	9.999.000	0		0		0,00	
			Administrasi Keuangan Perangkat Daerah	100		100	3.476.895.642	0	1.221.293.367	0	1.221.293.367	0,00	
			Perentase pelayanan administrasi keuangan perangkat daerah sesuai standar	26		26	3.869.895.842	52	1.210.473.367	200	35.46	100,00	
			Jumlah ASN yang diberikan BPJ dan tunjangan	35		7	6.499.800	4	3.320.000	4	1.320.000	31,43	
			Jumlah jenis dokumen laporan keuangan yang tersusun (bilangan/bemeter)	100		100	72.593.200	0	24.265.300	0	24.265.300	0,00	
			Perentase pelayanan administrasi kepegawaian perangkat daerah yang sesuai standar	55		11	72.593.200	6	24.265.300	6	24.265.300	10,91	
			Sumber publikasi Program/kegiatan Perangkat Daerah	5		5		2	40	7	0	40,00	
			Sumber event daerah dan luar daerah nasional yang dilatui	100		100	659.204.650	6	319.447.736	0	319.447.736	6,06	

No	Kode	Uraian/Indikator Kinerja/ Program (Subsesei) Kegiatan (output)	Capaian Kinerja RPJMD Kota Bilihar pada Tahun 2026		Realisasi Capaian Kinerja RPKD Tahun 2021		Target Kinerja dan Anggaran RPKD Kota Bilihar Tahun 2022		Realisasi Capaian Kinerja dan Anggaran RPKD Kota Bilihar s.d Tahun 2022		Tingkat Capaian Kinerja dan Realisasi Anggaran RPKD Kota Bilihar s.d Tahun 2022		Perangkat Daerah Pemungung Jambak
			Vol	Satuan	Rp	K	Rp	K	Rp	K	Rp	K	
1	3	4	50	Komponen a	9.708.700	30	4.461.100	50	45,95	14 = 7 + 13	15 = 14,6 + 10,75	16	
		Pemeliharaan Komponen Instalasi Listrik/Penerangan Instalasi Listrik/Penerangan Bangunan Kantor										10,00	
		Pemeliharaan Pralatan dan Perengkapan Kantor	40	macam	178.732.800	8	1.426.000	12,5	0,80	1	1.426.000	2,50	
		Pemeliharaan Pralatan Rumah Tangga	35	macam		7		0	0	0	0	0,00	
		Pemeliharaan Bahan Listrik Kantor	175	macam	14.110.700	49	7.851.800	44.897,925	55,52	27	7.851.800	17,57	
		Pemeliharaan Bawang Cabakan dan Penggubatan	245	macam	222.852.300	12	80.643.986	1.025,641	36,24	17	80.643.986	4,90	
			1860	liter/liter		1170	0	24.059,829		340	0	5,81	
			40	macam	17.712.700	5	8.943.900	62,5	51,78	5	8.943.900	12,50	
			150000	liter	6.720.000	4	0	13.016,607		3905	0	2,66	
			4	macam			0	100		4	0	100,00	
			200	ekor	209.997.700	7	16.078.940	17,5	7,66	7	16.078.940	3,50	
			100	%	38.399.871	0	17.360.420	0	41,21	0	17.360.420	0,00	
			3	rekam	38.399.871	1	17.360.420	100	65,71	1	17.360.420	100,00	
			100	%	125.422.900	0	87.570.184	0	29,95	0	37.378.184	0,00	
			8	unit	77.076.200	4	36.380.086	50	47,70	4	36.380.086	50,00	
			3	unit		3	0	200		3	0	100,00	
			40	macam	3.579.100	1	3.190.100	25	31,25	1	3.190.100	5,00	
			1	unit	40.462.600	1	0	100		1	0	100,00	
			20	unit	4.305.000	0	0	0		0	0	0,00	
Mata-rata capaian kinerja (%)								36,176051	22,333848		22,94	5,57	
Proporitas Kinerja													

Kegiatan dilaksanakan sesuai dengan jadwal yang telah direncanakan
 Faktor pendukung keberhasilan kinerja :
 Faktor pengganggu keberhasilan kinerja :
 Tidak sesuai yang direncanakan dalam RPJMD
 Tidak sesuai yang direncanakan dalam RPJMD

No	Kode	Uraian/Bidang/Unitan Pemerintah Daerah/Program/ Kegiatan	Indikator Kinerja Program (dirombak/ Kegiatan (output)	Capaian Kinerja RPJMD Kota Bitar pada Tahun 2022		Realisasi Capaian Kinerja dan Anggaran RKPJMD Kota Bitar Tahun 2022		Target Kinerja dan Anggaran RKPJMD Kota Bitar Tahun 2022		Realisasi Kinerja dan Anggaran RKPJMD Kota Bitar s/d Tahun 2022		Tingkat Capaian Kinerja dan Realisasi Anggaran RKPJMD Kota Bitar s/d Tahun 2022		Tingkat Capaian Kinerja dan Realisasi Anggaran RKPJMD Kota Bitar s/d Tahun 2022		Parangkat Daerah Penanggung Jawab
				Vol	Satuan	K	Rp	K	Rp	K	Rp	K	Rp	K	Rp	
1	3	4	5	6	7	8	9	10	11	12	13	14	15	16		
	1.04.02	PROGRAM PENGEMBANGAN PERUMAHAN	Persentase penyelesaian dan rehabilitasi rumah korban bencana dan relokasi program pemenuhan kebutuhan perumahan	100	%	100	3.715.578.420	80,17	652.961.875	80,17	652.961.875	80,17	652.961.875	80,17	652.961.875	
		Pemetaan, Penyediaan dan Rehabilitasi Rumah Korban Bencana atau Relokasi Program Kabupaten/Kota	Persentase data perumahan yang terstruktur dan terpadat	95	%	95	140.000.000	0	31.705.600	0	31.705.600	0	31.705.600	0	31.705.600	
		Identifikasi Perumahan di Lokasi Berbahaya atau Terkena Bencana/Program Kabupaten/Kota	Jumlah dokumen pemetaan lokasi rawan bencana atau terkena relokasi program kabupaten/kota yang terstruktur dan terpadat	5	Dokumen	1	50.000.000	0	0	0	0	0	0	0	0,00	
		Pengumpulan Data Rumah Korban Bencana Kejadian Selanjutnya yang Belum Terstruktur	Jumlah laporan rumah korban bencana kepadan sebelumnya yang terstruktur	5	Laporan	1	25.000.000	0	6.511.600	0	6.511.600	0	6.511.600	0	6.511.600	
		Pendaftaran dan Verifikasi Pemenuh Rumah bagi Korban Bencana Alam atau Terkena Bencana/Program Kabupaten/Kota	Jumlah laporan rumah korban bencana alam atau terkena relokasi program kabupaten/kota yang terverifikasi	20	Laporan	5	35.000.000	1	5.182.000	1	5.182.000	20,00	14,81	1	5.182.000	5,00
		Pendaftaran Rumah Sewa Miskin Masyarakat, Rumah Susuk dan Rumah Suku	Jumlah dokumen updatang data rumah	5	Dokumen	1	50.000.000	0	0	0	0	0,00	0,00	0	0,00	
		Sosialisai dan Pendapan Penyediaan dan Rehabilitasi Rumah Korban Bencana atau Relokasi Program Kabupaten/Kota	Persentase rumah tangga korban bencana atau relokasi program kabupaten/kota yang mendapatkan sosialisasi	100	%	100	98.433.300	0	46.213.650	0	46.213.650	0,00	46,52	0	46.213.650	0,00
		Sosialisai Standar Teknis Penyediaan dan Rehabilitasi Rumah kepada Masyarakat/Sekelompok Lantaran Bencana	Jumlah peserta sosialisasi standar teknis penyediaan dan rehabilitasi rumah	500	orang	100	20.000.000	0	0	0	0	0,00	0,00	0	0,00	
		Sanitasi Pengembangan Perumahan Baru dan Mekanisme Akses Perumahan SPM-FPP	Jumlah peserta sosialisasi pengembangan perumahan baru	250	orang	150	25.000.000	100	7.204.750	100	7.204.750	66,67	28,62	100	7.204.750	13,33
		Pembentukan dan Pelatihan Tim Satgas Tim Pendamping dan Fasilitas	Jumlah tim Satgas dan fasilitator yang terbentuk dan mendapat pelatihan	200	orang	40	41.519.800	40	35.046.500	40	35.046.500	100,00	91,84	40	35.046.500	20,00
		Kondisi untuk Mempersiapkan Perumahan Baru Pelayanan	Jumlah laporan koordinasi untuk menyiapkan penerima dan ggris pelayanan	10	Laporan	2	11.933.500	0	0	0	0	0,00	0,00	0	0,00	
		Peningkatan dan Rehabilitasi Rumah Korban Bencana atau Relokasi Program Kabupaten/Kota	Persentase rumah korban bencana atau relokasi program kabupaten/kota yang tertangani	100	%	100	144.760.300	0	0	0	0	0,00	0,00	0	0,00	
		Selamatan Rumah bagi Korban Bencana	Persentase jenis layanan perumahan bagi korban bencana /relokasi program kabupaten/kota	1	jenis	1	144.760.300	0	0	0	0	0,00	0,00	0	0,00	

No	Kode	Uraian/ Bidang Urusan Pemerintah Daerah/ Program/ Kegiatan	Indikator Kinerja Program (outcome)/ Kegiatan (output)	Capaian Kinerja RPJMD Kota Bilar pada Tahun 2020		Realisasi Kinerja dan Anggaran RPJMD Kota Bilar Tahun 2021		Target Kinerja dan Anggaran RPJMD Kota Bilar Tahun 2022		Realisasi Capaian Kinerja dan Anggaran RPJMD Kota Bilar Tahun 2022		Tingkat Capaian Kinerja dan Realisasi Anggaran RPJMD Kota Bilar s.d Tahun 2022		Pencapaian Kinerja dan Realisasi Anggaran RPJMD Kota Bilar s.d Tahun 2022	Tingkat Capaian Kinerja dan Realisasi Anggaran RPJMD Kota Bilar s.d Tahun 2022			
				Vol	Satuan	K	Rp	K	Rp	K	Rp	K	Rp			K	Rp	
1	5	4	B	81,17	Indeks	80,37	3.291.375.820	80,37	3.291.375.820	80,37	3.291.375.820	1,24	595.002.623	1,23	595.002.623			
			1	unit			2.409.924.695		163.670.342		6,63	0,00	30.670.362		0,00			
			25	jenis			811.447.129		411.312.261		51,51	86,71	431.332.261		17,14			
			4675	orang			935				815	87,17			17,43			
			4	orang							4	100,00	0	0	100,00			
			11	unit							11	100,00	0	0	100,00			
												26,69	19,39	14,24	4,65			
												Sangat Buruk	Sangat Buruk	Sangat Buruk	Sangat Buruk			
Faktor pendukung keberhasilan kerja -- Mendapat dukungan dari pelaku mengembang perusahaan dan masyarakat																		
Faktor penghambat pencapaian hasil -- Pengembangan tidak dilakukan kegiatan sesuai dokumen yang ditetapkan																		
Tidak lanjut yang dibuktikan dengan RPJMD berikutnya -- Perlu monitoring dan evaluasi lanjutan																		
Tidak lanjut yang dibuktikan dengan RPJMD berikutnya -- Perlu sosialisasi kepada pengembang perusahaan dan masyarakat																		
1	04		72	%			64.678.120.679				65,9	6.791.841,271	0,00	302.847.600	0,00	302.847.600,00	0,00	0,47
			75,66	%							63,1	0,00	0,00	0	0,00	0,00	0,00	0,00
			65,45	%							12,22	0,00	0,00	0,00	0,00	0,00	0,00	0,00
			40	dokumen							8	404.081.000	3	22.835.900	3	27.895.900	2,59	2,59
			20	laporan							4	40.405.500	1	13.813.000	1	13.813.000	5,00	5,00
			20	dokumen							4	328.811.500	0	0	0	0	0,00	0,00
			10	kelompok							7	30.200.000	1	1.581.000	1	1.581.000	10,00	10,00
			1250	orang							170	25.544.900	185	12.441.900	185	12.441.900	10,00	10,00

No	Kode	Uraian/ Bidang Urusan Pemerintah Daerah/ Program/ Kegiatan	Indikator Kinerja Program (outcome)/ Kegiatan (output)	Capaian Kinerja RPJMD Kota Bilar pada Tahun 2021		Target Kinerja dan Anggaran RKPD Kota Bilar Tahun 2022		Realisasi Capaian Kinerja dan Anggaran RKPD Kota Bilar Tahun 2022		Tingkat Capaian Kinerja dan Realisasi Anggaran RKPD Kota Bilar 54 Tahun 2022		Realisasi Kinerja dan Anggaran RKPD Kota Bilar s.d Tahun 2022		Tingkat Capaian Kinerja dan Realisasi Anggaran RKPD Kota Bilar s.d Tahun 2022		Peningkat Daerah Penanggung Jawab							
				Vol	Satuan	K	Rp	K	Rp	K	Rp	K	Rp	K	Rp		K	Rp					
1	2	4	5	6		7		8		9		10		11		12							
		Peningkatan Kualitas Kawasan Permukiman Kumuh dengan Lantai di Bawah 30 (Tepukan) Ha		1.00653	m				388.050	8.388.861.371							12						
		Panjang jalan lingkungan permukiman dalam kondisi baik		85663	m													13					
		Panjang di akses lingkungan permukiman dalam kondisi baik		910	unit													14					
		Jumlah rumah tidak layak huni di kawasan kumuh yang telah ditenggelamkan kualitasnya		910	unit				340	2.911.187.000								15					
		Jumlah rumah tidak layak huni di kawasan kumuh yang dibangun dan diganti		9790	m				3.790	4.895.051.421	0	0	322.510.000	0,00	3,49			16					
		Panjang jalan lingkungan di permukiman bertanah kumuh		18316	m				3716		0	0	0	0,00	0,00			17					
		Kondisi jalan lingkungan di permukiman bertanah kumuh		14941	m				2.941	3.493.809.950	0	0	152.100.900	0,00	0,10			18					
		Peningkatan pembangunan Permukiman Kumuh		10917	m				2.137		0	0	0	0,00	0,00			19					
				Rata-rata capaian kinerja (%)				31,61	31,61	4,62	4,62	Sangat Rendah	Sangat Rendah	2,03	2,03	Sangat Rendah	0,47	0,47	Sangat Rendah				
<p>Faktor penyalang keberhasilan kerja ... Pekerjaan dilaksanakan secara jujur yang telah ditetapkan Faktor penyalang keberhasilan kerja ... Budek Men, masih dilakukan proses pengisian lingkungan pekerjaan fisik untuk dilakukan dalam lingkungan kerjanya ... Akan dilakukan koordinasi dengan pihak-pihak terkait untuk mempercepat proses pengabdian dan pelaksanaan kegiatan</p> <p>Tingkat besar yang dipisahkan dalam RKPD kerjanya ... Dalam memisahkan capaian target yang tidak tercapai pada tahun sebelumnya</p>																							
1	04	PROGRAM PERUMAHAN DAN KAWASAN PERMUKIMAN KUMUH	Perentase rumah tidak layak huni/rusak yang ditenggelamkan kualitasnya di luar kawasan kumuh	99,91	%	13.158.855.380			17,2	4.245.754.600	10,80			37.849.200	54,14	0,00	10,00		37.849.200	10,01	0,18	0,18	
			Perentase pembangunan rumah sehat Masyarakat terpengaruh Kondisi (MSR)	5,15	%				1,03														
		Pengadaan Perumahan dan Kawasan Permukiman Kumuh pada Daerah Kabupaten/Kota	Jumlah rumah tidak layak huni di kawasan kumuh yang telah ditenggelamkan kualitasnya	390	unit				110	4.245.754.600	110			37.849.200	100,00	0,00	110		37.849.200	0,00	0,00	0,00	
			Jumlah masyarakat/rumah tangga berpenghasilan rendah yang telah difasilitasi pembangunan rumah	20	unit				4														

6

No	Kode	Unsur/ Bidang Unsur Pemerintah Daerah/ Program/ Kegiatan	Indikator Kinerja Program (outcome) Kegiatan (output)	Capaian Kinerja RPJMD Kota Bilar pada Tahun 2025		Realisasi Capaian Kinerja dan Anggaran RKPD Kota Bilar Tahun 2021		Target Kinerja dan Anggaran RKPD Kota Bilar Tahun 2022		Realisasi Kinerja dan Anggaran RKPD Kota Bilar s.d Tahun 2022		Tingkat Capaian Kinerja dan Realisasi Anggaran RKPD Kota Bilar s.d Tahun 2022		Tingkat Capaian Kinerja dan Realisasi Anggaran RPJMD Kota Bilar s.d Tahun 2022		Prinsip Dasar Penanggulangan Bencana Daerah		
				Vol	Batuan	Rp	%	K	Rp	K	Rp	K	Rp	K	Rp		K	Rp
1	05 0 3	PROGRAM PENANGGULANGAN BENCANA	Persentase SDM penanganan bencana yang terlatih	51	%	1.226.365.110	91%	1.226.365.110	0	0,00	0,00	0	0	0	0	16	Badan Penanggulangan Bencana Daerah	
			Jumlah Kelurahan Tempah	3	kelurahan		1 kel			0,00								
			Persentase kelengkapan sarana prasarana penanggulangan penanggulangan bencana	40	%		40%			0,00								
			Persentase kecapan respon nuring dari 24 jam untuk setiap status darurat bencana	100	%		100%			0,00								
1	05 0 3	Pelayanan Pengabdian dan Kesiapsiagaan Terhadap Bencana	Persentase kompetensi SDM penanganan bencana yang terlatih	86	%	509.425.610	86%	509.425.610	0	0,00	0,00	0	0	0	0	0	0	0
			Persentase Kelurahan yang disiuskan kelurahan/kecamatan	4,7	%		4,7%			0,00								
			Persentase Warga Negara yang memperoleh layanan informasi rasian bencana	100	%		100%			0,00								
			Persentase pemadatan sarana prasarana penanggulangan penanggulangan bencana	40	%		40%			0,00								
1	05 0 3	Pelatihan Penanggulangan dan Mitigasi Bencana Kabupaten/Kota	1. Jumlah peserta pembekalan pencepatan diri dan penanggulangan bencana alam	370	orang	135.254.120	370 org	135.254.120	0	0,00	0,00	0	0	0	0	0	0	0
			2. Jumlah penanggulangan kelurahan/kecamatan bencana	73	kelurahan		21 kel			0,00	0,00							
			3. Jumlah penanggulangan informasi kebencanaan	4	jenis		4 jenis			0,00	0,00							
1	05 0 3	Pengendalian Operasi dan Penyelamatan Sarana Prasarana Kesiapsiagaan Terhadap Bencana Kabupaten/Kota	1. Jumlah peserta rapid koordinasi PUSKAD/OPS PB dan penanganan kasualitas	250	orang	203.615.570	250 orang	203.615.570	0	0,00	0,00	0	0	0	0	0	0	0
			2. Jumlah sarana dan prasarana kebencanaan yang tersedia	3	jenis		3 jenis			0,00								
1	05 0 3	Pelayanan Penyelamatan dan Evakuasi Korban Bencana	Persentase Pelayanan Penyelamatan dan Evakuasi Korban Bencana	100	%	716.930.500	100%	716.930.500	0	0,00	0,00	0	0	0	0	0	0	0
			Jumlah Logistik untuk Penyelamatan dan Evakuasi Korban Bencana Kabupaten/Kota	12	jenis	716.930.500	12 jenis	716.930.500	0	0,00	0,00	0	0	0	0	0	0	0
1	05 0 3	Persentase Dokumen Dasar Penanggulangan Bencana	Persentase dokumen pemetaan Sistem Dasar Penanggulangan Bencana 2025 Terwujud	25	%	170.551.920	25%	170.551.920	0	0,00	0,00	0	0	0	0	0	0	0
1	05 0 3	Kerjasama/ Ajar/ Lomba dan Kampanye dalam Penanggulangan Bencana Kabupaten/Kota	Jumlah peserta rakor antar lembaga dalam penanganan bencana	170	orang	170.551.920	170 org	170.551.920	0	0,00	0,00	0	0	0	0	0	0	0
			Jumlah dokumen penanggulangan bencana	2	dokumen		2 dok			0,00								
5	01 0 1	PROGRAM PENUNJANG URUSAN PEMERINTAH DAERAH	Indeksi Kepuasan Masyarakat	846 (71)	ndekt	5.381.503.650		5.381.503.650	0	0,00	0,00	0	0	0	0	0	0	0

No	Kode	Uraian/Bidang Urusan Pemerintah Daerah/Program/Kegiatan	Indikator Kinerja Program (Outcome)/ Kegiatan (output)	Capaian Kinerja RPJMD Kota Bilar pada Tahun 2021		Target Kinerja dan Anggaran RKPD Kota Bilar Tahun 2022		Realisasi Kinerja dan Anggaran RKPD Kota Bilar Tahun 2022		Tingkat Capaian Kinerja dan Realisasi Anggaran RPJMD Kota Bilar s.d Tahun 2022		Tingkat Capaian Kinerja dan Realisasi Anggaran RPJMD Kota Bilar s.d Tahun 2022	
				Verif	Batas	K	Rp	K	Rp	K	Rp	K	Rp
1	3		5										
5	01	2	Perencanaan, Penganggaran, dan Evaluasi Kinerja Perangkat Daerah	100	%	52.001.300	100%	52.001.300	0	0,00	0,00	0	0,00
5	01	1	Penyusunan Dokumen Perencanaan Perangkat Daerah	11	dokumen perencanaan yang berhasil	8.510.200	11 dok	8.510.200	0	0,00	0,00	0	0,00
5	01	2	Koordinasi dan Penyusunan Laporan Capaian Kinerja dan Indikator Kinerja Utama RPJMD	9	dokumen yang berhasil	315.210.200	9 dok	315.210.200	0	0,00	0,00	0	0,00
5	01	2	Evaluasi Kinerja Perangkat Daerah	3	dokumen	9.380.900	1 dok	9.380.900	0	0,00	0,00	0	0,00
5	01	2	Administrasi Keuangan Perangkat Daerah	100	%	3.410.769.000	100%	3.410.769.000	0	0,00	0,00	0	0,00
5	01	2	Penyediaan Gaji dan Tunjangan ASN	21	ASN yang terpenuhi Gaji dan Tunjangan	3.423.000.000	21 ASN	3.423.000.000	0	0,00	0,00	0	0,00
5	01	2	Koordinasi dan Penyusunan Laporan Keuangan Bulanan/Triwulanan/Semesteran	5	dokumen	7.769.000	5 dok	7.769.000	0	0,00	0,00	0	0,00
5	01	2	Administrasi Kepegawaian Perangkat Daerah	100	%	85.994.200	100%	85.994.200	0	0,00	0,00	0	0,00
5	01	2	Sosialisasi Peraturan Perundang-Undangan	4	event	85.994.200	4 event	85.994.200	0	0,00	0,00	0	0,00
5	01	2	Administrasi Umum Perangkat Daerah	3	jenis	1.253.168.450	3 jenis	1.253.168.450	0	0,00	0,00	0	0,00
5	01	2	Penyediaan Kebutuhan Logistik Kantor	10	jenis	47.816.650	10 jenis	47.816.650	0	0,00	0,00	0	0,00
5	01	2	Penyediaan Prudensial dan Penganggaran	3	jenis	7.410.000	3 jenis	7.410.000	0	0,00	0,00	0	0,00

No	Kode	Uraian/ Bidang Urusan Penerimaan Daerah/ Program/ Kegiatan	Indikator Kinerja Program (outcome)/ Kegiatan (output)	Capaian Kinerja RPJMD Kota Bitung pada Tahun 2021		Target Kinerja dan Anggaran RKPD Kota Bitung Tahun 2022		Realisasi Capaian Kinerja dan Anggaran RKPD Kota Bitung Tahun 2022		Tingkat Capaian Kinerja dan Realisasi Anggaran RKPD Kota Bitung s.d Tahun 2022		Peringkat Daerah	
				7	K	8	K	9	K	10	K		
1	3		5	Rp									
1	05	0	2.01	Koordinasi dan Penyusunan Laporan Capaian Kinerja dan Indikator Realisasi Kinerja SKPD (KRP, LPP, LPPD, SKM, SPN, Evaluasi KPPD, Pengukuran Kinerja Tribulan)	50 dokumen	2.528.000	10.595.500	5/5.600	0,3714286	13b = 13a/8 x 100%	15 = 14b x 100%	16	
Rata-rata capaian kinerja (%) Prepektif Kinerja													
Faktor pemengaruh keberhasilan kinerja : Faktor pengganggu pencapaian kinerja : Tidak lanjut yang disebabkan dalam triwulan : Tidak lanjut yang disebabkan dalam RPJMD berikutnya :													
1	05	0	2.02	Administrasi Keuangan Perangkat Daerah	100%	29.639.778,934	5.275.820.093	93,75	1.924.593.440	93,75	1.924.593.440	93,75	6,49
1	05	0	2.02	Penyediaan Gaji dan Tunjangan ASN	240 orang	75.835.232.434,44	5.274.500.793	44	1.524.593.440	91,666667	36.085820	18,33	6,69
1	05	0	2.02	Koordinasi dan Penyusunan Laporan Keuangan yang terintegrasi (bidang/instansi/ dinas)	20 laporan	4.546.500	913.300	5	-	100	-	25,00	0,00
Rata-rata capaian kinerja (%) Prepektif Kinerja													
Faktor pemengaruh keberhasilan kinerja : Faktor pengganggu pencapaian kinerja : Tidak lanjut yang disebabkan dalam triwulan : Tidak lanjut yang disebabkan dalam RPJMD berikutnya :													
1	05	0	2.05	Administrasi Kepegawaian Perangkat Daerah	100%	1.407.315.406	270.526.026	75	65.041.350	75	65.041.350	75	4,62
1	05	0	2.05	Pengadaan Pakuan Dinas	35 orang	35.454.880	70.908.376	7	63.041.350	100	81.095.164	20,00	17,76
1	05	0	2.05	Sosialisai Peraturan Perundang-undangan	20 event	1.052.773.526,08	200.017.620	0	2.000.000	0	0,9999118	0,00	0,19
Rata-rata capaian kinerja (%) Prepektif Kinerja													
Faktor pemengaruh keberhasilan kinerja : Faktor pengganggu pencapaian kinerja : Tidak lanjut yang disebabkan dalam triwulan : Tidak lanjut yang disebabkan dalam RPJMD berikutnya :													
1	05	0	2.06	Administrasi Umum Perangkat Daerah	100%	984.198.800	199.239.600	75,83	74.846.045	971	368	75,83	7,53
Rata-rata capaian kinerja (%) Prepektif Kinerja													
Faktor pemengaruh keberhasilan kinerja : Faktor pengganggu pencapaian kinerja : Tidak lanjut yang disebabkan dalam triwulan : Tidak lanjut yang disebabkan dalam RPJMD berikutnya :													

No	Kode	Uraian/Bidang Utama Penerimaan Daerah/Program Kegiatan	Indikator Kinerja Program (outcome) Kegiatan (output)	Capaian Kinerja RPJMD Kota Bilar pada Tahun 2025		Realisasi Capaian Kinerja RPJMD Kota Bilar Tahun 2021		Target Kinerja dan Anggaran RPJMD Kota Bilar Tahun 2022		Realisasi Capaian Kinerja dan Anggaran RPJMD Kota Bilar Tahun 2022		Target Capaian Kinerja dan Realisasi Anggaran RPJMD Kota Bilar s/d Tahun 2022		Penyebab Daerah Penanggung Jawab
				Vol	Bantuan Rp	K	Rp	K	Rp	K	Rp	K	Rp	
1	3	4	5	6	7	8	9	10	11	12	13	14	15	16
			Jumlah kendaraan dinas yang selayakan pajak dan sertifikasinya											
			Jumlah jenis peralatan gedung kantor yang terpakuara termasuk komputer, laptop, PC, printer, TV, scanner, Kamera, mesin fax)											
1	05.0.2.09.1.06	Pemeliharaan/Rehabilitasi Gedung Kantor dan Bangunan Lainnya	Jumlah bangunan kantor yang diperbaiki											
1	05.0.2.09.1.1B	Pemeliharaan/Rehabilitasi Sarana dan Prasarana Gedung Kantor dan Bangunan Lainnya	Jumlah jenis perlengkapan gedung kantor yang terpakuara termasuk AC, Ccaust fan, kipas angin yang meromped di gedung, meubelar)											
Rata-rata capaian kinerja (%)														
Frekuensi Kinerja														
Faktor pendukung keberhasilan kinerja														
Faktor pengganggu tercapainya kinerja														
Tindak lanjut yang dilakukan dalam RPJMD berikutnya														
Tindakan yang dilakukan dalam RPJMD berikutnya														
1	05.0	PEMBERANTIAN DAN KEBERBERHASILAN	Perencanaan anggaran transhum yang dibelakan	99,26%	54.251.389.884,99	94,38	3.276.652.382	90,86	1.011.149.260	45.419	118	90,86	1.011.149.260	91,42
1	05.0.2.01.2	Pemangan Ganguan Kelestarian dan Keberhasilan Umum dalam 1 (satu) Daerah Kabupaten/ Kota	Persentase penganggaran pada yang dibelakan	99,04%		94,78		94,78						91,70
1	05.0.2.01.2	Pemangan Ganguan Kelestarian dan Keberhasilan Umum dalam 1 (satu) Daerah Kabupaten/ Kota	Persentase gangguan transhum yang dibelakan	100%	55.272.871.881,99	100	3.123.209.882,00	100	981.382.959,61	84.251,81	55,06	100	981.382.959,61	100,00
1	05.0.2.01.2	Pemangan Ganguan Kelestarian dan Keberhasilan Umum dalam 1 (satu) Daerah Kabupaten/ Kota	Persentase anggota linmas yang memiliki kapasitas siap siaga	100%		26		0				0		
1	05.0.2.01.2	Pemangan Ganguan Kelestarian dan Keberhasilan Umum dalam 1 (satu) Daerah Kabupaten/ Kota	Jumlah lokasi gedung pemukul bilas yang dimanakan	5 lokasi	52.954.289.276,95	5	2.961.689.182,00	9	944.169.060	180	14.338307	9	944.169.060	180
1	05.0.2.01.2	Pemangan Ganguan Kelestarian dan Keberhasilan Umum dalam 1 (satu) Daerah Kabupaten/ Kota	Jumlah laporan pengamanan lokasi kegiatan pemerintahan daerah dan POGDAD meza	300 laporan		60		27		45		27		9
1	05.0.2.01.2	Pemangan Ganguan Kelestarian dan Keberhasilan Umum dalam 1 (satu) Daerah Kabupaten/ Kota	Jumlah laporan perulu gangguan timbul transag	240 laporan		48		24		50		24		10
1	05.0.2.01.2	Pemangan Ganguan Kelestarian dan Keberhasilan Umum dalam 1 (satu) Daerah Kabupaten/ Kota	Jumlah laporan penanganan gangguan timbul transag	240 laporan		48		24		50		24		10
1	05.0.2.01.2	Pemangan Ganguan Kelestarian dan Keberhasilan Umum dalam 1 (satu) Daerah Kabupaten/ Kota	Jumlah laporan penanganan dan penyelesaian pejabat daerah dan lama VSP	140 laporan		66		31		45,588235		31		9

No	Kode	Uraian Bidang Urusan Pemerintahan Daerah/Program/ Kegiatan	Indikator Kinerja Program (kontes/isi/ Kegiatan output)	Capaian Kinerja RPJMD Kota Bitar Tahun 2022		Realisasi Capaian Kinerja RKPD Tahun 2021	Target Kinerja dan Anggaran RKPD Kota Bitar Tahun 2022		Realisasi Kinerja dan Anggaran RKPD Kota Bitar s.d Tahun 2022		Tingkat Capaian Kinerja dan Realisasi Anggaran RPJMD Kota Bitar s.d Tahun 2022		Presyabat Daerah Penanggung Jawab	
				6	7		8	9	10	11	12	13		
				Ver	Rp	K	Rp	K	Rp	K	Rp	K	Rp	
1	05.0	2.01.2.02	Pendidikan dan Kesehatan	Jumlah laporan patroli gabungan (penanganan gangguan sbbm) teratas	120 laporan	138.327.740	24	23.797.000	0	0	0	0	0,00	
1	05.0	2.01.2.03	Koordinasi Penyelenggaraan Kesehatan dan Kesejahteraan Masyarakat Tingkat Kabupaten/Kota	Jumlah laporan patroli wilayah terkait ketertiban umum	120 laporan	88.740.000	24	17.748.000	0	0	0	0	0,00	
1	05.0	2.01.2.04	Pemberdayaan Perempuan Masyarakat dalam Rangka Kerentanan dan Ketertiban Umum	Jumlah anggota komas yang terlibat dalam kegiatan Satpol PP	1256 orang	1.619.581.910	93	23.481.500	0	0	0	0	0,00	
1	05.0	2.01.2.05	Peningkatan Kapasitas SIM, Satuan Polisi Pamongpra dan Satuan Penyelidikan Masyarakat termasuk dalam Pelaksanaan tugas yang Berwawasan Asasi Manusia	Jumlah peserta pelatihan Undang-Undang Gaurita gangguan sbbm	250 orang		50		0	0	0	0		
1	05.0	2.01.2.06	Peningkatan Kapasitas SIM, Satuan Polisi Pamongpra dan Satuan Penyelidikan Masyarakat termasuk dalam Pelaksanaan tugas yang Berwawasan Asasi Manusia	Jumlah anggota Satpol PP yang mengikuti kegiatan terkait Pulu Pamong Praja	280 orang	488.136.634	57	96.294.200	41	39.213.900	41	39.213.900	14,20	8,00
				Jumlah anggota Satpol PP yang mengikuti peningkatan kapabilitas SIM	720 orang		54		0	0	0	0,00		
Berkas capaian kinerja (%)														
				40,228315	31,012764							21,14	3,96	
				Sangat Rendah	Tinggi Rendah							SANGAT RENDAH	SANGAT RENDAH	
<p>Faktor pendukung tercapainya kinerja :</p> <p>Kesinambungan pelaksanaan kegiatan :</p> <p>Tidak terdapat hambatan yang signifikan dalam tercapainya kinerja :</p> <p>Tidak terdapat yang menghambat dalam tercapainya kinerja :</p>														
1	05.0	2.02.2.01	Pengembangan Peraturan Daerah Kabupaten/Kota dan Peraturan Bupati/Walikota	Perentase Warga Negara yang memperoleh layanan akibat dari dampak penggabungan Kabupaten dan Perkada	100%	978.118.000	300	153.482.500	100	27.766.300	100	27.766.300	100	2,84
1	05.0	2.02.2.01	Sosialisasi Peraturan Daerah dan Peraturan Bupati/Walikota	Jumlah peserta sosialisasi produk hukum terkait ketertarikan dan ketertiban umum	3978 orang	265.012.436	378	30.851.800	115	9.419.400	115	9.419.400	5,81	3,55
1	05.0	2.02.2.02	Pengawasan dan Kepastian Hukum Pelaksanaan Peraturan Daerah dan Peraturan Bupati/Walikota	Jumlah laporan penyelesaian dan penanganan pelanggaran peraturan perundang-undangan daerah, sbbm, sbbm, sbbm, sbbm	60 laporan	88.363.800	22	10.895.100	3	1.887.000	3	1.887.000	1,67	2,14
1	05.0	2.02.2.03	Peningkatan atau Penanganan Peraturan Daerah dan Peraturan Bupati/Walikota	Jumlah peserta koordinasi penyelesaian sbbm dan sbbm, sbbm, sbbm, sbbm	175 orang		15		11		11		6,29	
1	05.0	2.02.2.03	Peningkatan atau Penanganan Peraturan Daerah dan Peraturan Bupati/Walikota	Jumlah laporan penanganan sbbm dan sbbm, sbbm, sbbm, sbbm	60 laporan	624.711.705	12	111.695.600	58	16.459.900	58	16.459.900	96,67	2,63
				Jumlah laporan penanganan dan penyelesaian sbbm dan sbbm, sbbm, sbbm, sbbm	60 laporan		17		14		14		23,33	

No	Kode	Unsur/Bidang Unsur Pemertintah Daerah/Program/ Kegiatan	Indikator Kinerja Program (outcome) Kegiatan (output)	Capaian Kinerja RPJMD Kota Bitar pada Tahun 2020		Target Kinerja dan Anggaran RPJMD Kota Bitar Tahun 2022		Realisasi Capaian Kinerja dan Anggaran RPJMD Kota Bitar Tahun 2022		Tingkat Capaian Kinerja dan Realisasi Anggaran RPJMD Kota Bitar s.d Tahun 2022		Realisasi Kinerja dan Anggaran RPJMD Kota Bitar s.d Tahun 2022		Tingkat Capaian Kinerja dan Realisasi Anggaran RPJMD Kota Bitar s.d Tahun 2022	
				K		Rp		K		Rp		K		Rp	
<p>Rata-rata capaian kinerja (%)</p> <p>Prebidat Kinerja</p>															
<p>Faktor pendukung keberhasilan kinerja :</p> <p>1 Faktor pengembang pencapaian kinerja :</p> <p>Tingkat target yang ditetapkan dalam triwulan</p> <p>Tingkat target yang ditetapkan dalam semester</p> <p>Tingkat target yang ditetapkan dalam triwulan</p>															
<p>Rata-rata capaian kinerja (%)</p> <p>Prebidat Kinerja</p>															
1	05	0	1	05	0	1	05	0	1	05	0	1	05	0	1
<p>Rata-rata capaian kinerja (%)</p> <p>Prebidat Kinerja</p>															
<p>Faktor pendukung keberhasilan kinerja :</p> <p>1 Faktor pengembang pencapaian kinerja :</p> <p>Tingkat target yang ditetapkan dalam triwulan</p> <p>Tingkat target yang ditetapkan dalam semester</p> <p>Tingkat target yang ditetapkan dalam triwulan</p>															
1	05	0	2	01	0	2	01	0	2	01	0	2	01	0	2
<p>Rata-rata capaian kinerja (%)</p> <p>Prebidat Kinerja</p>															
<p>Faktor pendukung keberhasilan kinerja :</p> <p>1 Faktor pengembang pencapaian kinerja :</p> <p>Tingkat target yang ditetapkan dalam triwulan</p> <p>Tingkat target yang ditetapkan dalam semester</p> <p>Tingkat target yang ditetapkan dalam triwulan</p>															
1	05	0	2	02	0	2	02	0	2	02	0	2	02	0	2
<p>Rata-rata capaian kinerja (%)</p> <p>Prebidat Kinerja</p>															

No	Kode	Uraian/Validasi Uraian Pemerintahan Daerah/Program/Kegiatan	Indikator Kinerja Program (Outcome)/ Kegiatan (output)	Capaian Kinerja RPJMD Kota Biluar pada Tahun 2020	Realisasi Capaian Kinerja dan Anggaran RKPD Kota Biluar Tahun 2021	TARGET KINERJA dan Anggaran RKPD Kota Biluar Tahun 2022	Realisasi Capaian Kinerja dan Anggaran RKPD Kota Biluar Tahun 2022	Tingkat Capaian Kinerja dan Realisasi Anggaran RKPD Kota Biluar s/d Tahun 2022	Realisasi Kinerja dan Anggaran RKPD Kota Biluar s/d Tahun 2022	Tingkat Capaian Kinerja dan Realisasi Anggaran RPJMD Kota Biluar s/d Tahun 2022	Penyakit Daerah Pemungung Jawab										
1	3	4	5	6	7	8	9	10	11	12	13										
				Rp	K	Rp	K	Rp	K	Rp	14 = 7 + 13										
	Fasilitas Kinerja			Vol	Bantuan	6	Rp	K	Rp			15 = 14/5 x 100%	Rp								
Kegiatan di lokasi sesuai bentuk dengan jadwal yang telah dirincikan Keterangan SDM yang merupakan peryanggahan administrasi kegiatan Keterangan SDM yang merupakan peryanggahan administrasi kegiatan akan lebih tepat, judul dan pengalihan anggaran yang tidak efisien di tahun 2022 diberhentikan perhitungannya di tahun 2023																					
1	06	01	04	Pembinaan Masyarakat	100%	154.408.600	100	27.960.400	-	-	-	-	-	-	-	-	-	-	-	-	
1	05	01	04	Pembinaan Masyarakat	Jumlah peserta sosialisasi dan pelatihan pengajaran dan penguasaan teknologi melalui Sosialisasi dan Edukasi Masyarakat	500orang	154.408.600	100	27.960.400	0	0	0	0	0	0	0	0	0	0	0	0
Indikator Kinerja (5) Indikator Kinerja																					
Faktor pendukung keberhasilan kinerja : Faktor penghambat pencapaian kinerja : Tidak lanjut yang dilakukan dalam inovasi																					
Tidak lanjut yang dilakukan dalam inovasi																					

INDIKATOR KINERJA BIDANG SOSIAL

No	Kode	Uraian/Validasi Uraian Pemerintahan Daerah/Program/Kegiatan	Indikator Kinerja Program (Outcome)/ Kegiatan (output)	Capaian Kinerja RPJMD Kota Biluar pada Tahun 2020	Realisasi Capaian Kinerja dan Anggaran RKPD Kota Biluar Tahun 2021	TARGET KINERJA dan Anggaran RKPD Kota Biluar Tahun 2022	Realisasi Capaian Kinerja dan Anggaran RKPD Kota Biluar Tahun 2022	Tingkat Capaian Kinerja dan Realisasi Anggaran RKPD Kota Biluar s/d Tahun 2022	Realisasi Kinerja dan Anggaran RKPD Kota Biluar s/d Tahun 2022	Tingkat Capaian Kinerja dan Realisasi Anggaran RPJMD Kota Biluar s/d Tahun 2022	Penyakit Daerah Pemungung Jawab										
1	06	01	04	5	7	8	9	10	11	12	13										
				Rp	K	Rp	K	Rp	K	Rp	14 = 7 + 13										
1	06	01	04	Pembinaan Masyarakat	100%	154.408.600	100	27.960.400	-	-	-	-	-	-	-	-	-	-	-	-	
1	05	01	04	Pembinaan Masyarakat	Jumlah peserta sosialisasi dan pelatihan pengajaran dan penguasaan teknologi melalui Sosialisasi dan Edukasi Masyarakat	500orang	154.408.600	100	27.960.400	0	0	0	0	0	0	0	0	0	0	0	0
Indikator Kinerja (5) Indikator Kinerja																					
Faktor pendukung keberhasilan kinerja : Faktor penghambat pencapaian kinerja : Tidak lanjut yang dilakukan dalam inovasi																					
Tidak lanjut yang dilakukan dalam inovasi																					

No	Kode	Unsur/ Bidang Unsur Penerimaan Daerah/Program/ Kegiatan	Indikator Kinerja Program (Outcome) Kegiatan (Subud)	Capaian Kinerja RPJMD Kota Bilar pada Tahun 2021		Target Kinerja dan Anggaran RKPD Kota Bilar Tahun 2022		Realisasi Capaian Kinerja dan Anggaran RKPD Kota Bilar Tahun 2022		Tingkat Capaian Kinerja dan Realisasi Anggaran RKPD Kota Bilar s.d Tahun 2022		Realisasi Kinerja dan Anggaran RKPD Kota Bilar s.d Tahun 2022		Tingkat Capaian Kinerja dan Realisasi Anggaran RPJMD Kota Bilar s.d Tahun 2022		Perangkat Daerah Penanggung Jawab
				Val	Satuan	K	Rp	K	Rp	K	Rp	K	Rp	K	Rp	
1	3	4	8	7	13	14	15	14	15	14	15	14	15	14	15	14
1	06.0.205.1	Sub Kegiatan Sosialisasi Peraturan Perundang-undangan	Jumlah publikasi program/ kegiatan yang dilaksanakan	2	publikasi	2	747.865.877	2.000	48.056.400	100,00%	35,51%	2,00	48.056.400	100,00%	6,53%	
1	06.0.206.1	Kegiatan Administrasi Umum Perangkat Daerah	Jumlah event/ Jarak dan hari besar nasional yang diikuti administrasi umum perangkat daerah sesuai standar	15	event	3		2,00	0	66,67%		2,00		100,00%	13,31%	
1	06.0.206.1	Sub Kegiatan Penyelenggaraan Kegiatan Literasi/Peringatan Bangunan Kantor	Jumlah jenis komponen instruksi surat/pengantar/ bujukan kantor yang tersedia	100	%	100	3.715.778.402,00	100,00	133.231.176	100,00%	45,86%	100,00	133.231.176	100,00%	3,77%	
1	06.0.206.1	Sub Kegiatan Penyelenggaraan Kegiatan dan Pengabdian Masyarakat	Jumlah jenis komponen instruksi surat/pengantar/ bujukan kantor yang tersedia	5	Komp	5	76.887.038	5,00	21.128.900	100,00%	80,21%	5,00	11.128.900	100,00%	14,52%	
1	06.0.206.1	Sub Kegiatan Penyelenggaraan Kegiatan dan Pengabdian Masyarakat	Jumlah perlintasan gedung kantor yang tersedia (termasuk meubelair)	5	jenis	4	44.205.050	0,00	8.000.000	0,00%	100,00%	0,00	8.000.000	0,00%	18,10%	
1	06.0.206.1	Sub Kegiatan Penyelenggaraan Kegiatan dan Pengabdian Masyarakat	Jumlah peralihan gedung kantor yang terjangkau	5	jenis	2		1,00	0	100,00%		1,00		100,00%	20,00%	
1	06.0.206.1	Sub Kegiatan Penyelenggaraan Kegiatan dan Pengabdian Masyarakat	Jumlah jenis peralatan rumah tangga kantor yang tersedia	34	jenis	29	117.779.935	34,00	32.132.400	100,00%	54,92%	34,00	32.132.400	100,00%	10,30%	
1	06.0.206.1	Sub Kegiatan Penyelenggaraan Kegiatan dan Pengabdian Masyarakat	Jumlah donasi/sumbu makanan dan minuman yang tersedia	1750	don	660	240.897.657	35,00	22.156.900	48,86%	50,84%	371,00	22.156.900	9,77%	9,20%	
1	06.0.206.1	Sub Kegiatan Penyelenggaraan Kegiatan dan Pengabdian Masyarakat	Jumlah jenis alat tulis kantor yang tersedia	42	jenis	48		41,00	0	100,00%		41,00		100,00%		
1	06.0.206.1	Sub Kegiatan Penyelenggaraan Kegiatan dan Pengabdian Masyarakat	Jumlah jenis barang cetakan yang tersedia	9	jenis	9	155.906.238	9,00	9.809.800	90,00%	34,77%	9,00	9.809.800	100,00%	6,29%	
1	06.0.206.1	Sub Kegiatan Penyelenggaraan Kegiatan dan Pengabdian Masyarakat	Jumlah lembar pengandaan	210.100	lembar	38.060		0,00	0	0,00%		38.060	0	0,00%		
1	06.0.206.1	Sub Kegiatan Penyelenggaraan Kegiatan dan Pengabdian Masyarakat	Jumlah jenis bahan kertas yang tersedia	60	Bahan Kertas	1	89.515.226	0,00	4.950.000	50,00%	38,54%	0,00	4.950.000	10,00%	5,53%	
1	06.0.206.1	Sub Kegiatan Penyelenggaraan Kegiatan dan Pengabdian Masyarakat	Jumlah rapat koordinasi dan konsultasi regional dan nasional yang diikuti	200	Rapat	30	990.812.267	55,00	65.053.176	82,50%	40,81%	33,00	65.053.176	16,50%	6,57%	
1	06.0.208.1	Kegiatan Penyelenggaraan Pemungutan Dana Pemertanian Daerah	Persentase penyelesaian jasa pemungutan sesuai standar	100	%	100	555.602.907	50,00	178.961.863	50,00%	42,88%	50,00	178.961.863	50,00%	32,21%	
1	06.0.208.1	Sub Kegiatan Penyelenggaraan Jasa Komersial, Sumbler Daya Air dan Listrik	Jumlah jenis kendaraan yang dibelikan	240	veh	4	518.881.790	24,00	31.613.325	50,00%	32,66%	24,00	31.613.325	10,00%	5,91%	
1	06.0.208.1	Sub Kegiatan Penyelenggaraan Pelayanan Umum Kantor	Jumlah saran/keberhasilan yang terlayankan	600	saran	12	20.722.117	6,00	147.347.838	50,00%	45,27%	6,00	147.347.838	10,00%	71,10%	
1	06.0.209.1	Sub Kegiatan Penyelenggaraan Pemeliharaan, Biaya Perbaikan, Pajak dan Perbaikan Kendaraan Dinas Operasional atau Lapangan	Jumlah tenaga penunjang pertanahan yang tersedia	11	orang	11		11,00	0	100,00%		11,00		100,00%		
1	06.0.209.1	Sub Kegiatan Penyelenggaraan Pemeliharaan, Biaya Perbaikan, Pajak dan Perbaikan Kendaraan Dinas Operasional atau Lapangan	Persentase BMD yang terpelihara sesuai standar	100	%	100	703.774.234	100,00	62.445.515	100,00%	49,07%	100,00	62.445.515	100,00%	8,87%	
1	06.0.209.1	Sub Kegiatan Penyelenggaraan Pemeliharaan, Biaya Perbaikan, Pajak dan Perbaikan Kendaraan Dinas Operasional atau Lapangan	Jumlah kendaraan dinas yang terlayankan pasuknya	15	Unit	13	448.157.980	3,00	20.248.125	30,00%	36,00%	3,00	20.248.125	20,00%	6,51%	
			Jumlah kendaraan operasional terpelihara	0	Unit	0		3,00	0	100,00%		3,00		100,00%		

No	Kode	Uraian/ Bidang Urusan Pemerintah Daerah/ Program/ Kegiatan	Indikator Kinerja Program (outcome)/ Kegiatan (output)	Capaian Kinerja RPJMD Kota Bitar pada Tahun 2020		Realisasi Capaian Kinerja dan Anggaran RKPD Kota Bitar Tahun 2021		Target Kinerja dan Anggaran RKPD Kota Bitar Tahun 2022		Realisasi Kinerja dan Anggaran RKPD Kota Bitar s.d Tahun 2022		Tingkat Capaian Kinerja dan Realisasi Anggaran RPJMD Kota Bitar s/d Tahun 2022		Penanggung Jawab	
				Vol	Satuan jenis	K	Rp	K	Rp	K	Rp	K	Rp		K
1	2													16	
		Sub Kegiatan Pemeliharaan Perawatan dan Mesin Lainnya	Jumlah jenis peralatan gedung kantor yang terpelihara	4	jenis	4,00	15.048.300	4,00	14.040.600	4,00	14.040.600	100,00%	93,31%		
		Sub Kegiatan Pemeliharaan/ Rehabilitasi Gedung Kantor terpelihara	Jumlah bangunan kantor yang terpelihara	1	unit	1,00	35.193.828	1,00	32.500.000	1,00	32.500.000	100,00%	92,27%		
		Sub Kegiatan Pemeliharaan/ Rehabilitasi Sarana dan Prasarana Pendukung Gedung Kantor atau Bangunan Lainnya	Jumlah jenis perlengkapan gedung kantor yang terpelihara (termasuk mebelah)	2	jenis	2,00	17.882.285	2,00	6.836.800	2,00	6.836.800	50,00%	37,11%		
<p>Faktor pendukung keberhasilan kinerja: Keterbatasan anggaran dan kapasitas SDM yang kompeten Faktor penghambat pencapaian kinerja: Beberapa kegiatan membutuhkan dukungan pemerintah daerah Tingkat lanjut yang dibutuhkan dalam mewujudkan visi/ misi: Peningkatan kemampuan administrasi kegiatan dan lebih tepat jawab</p>															
		Program Pendampingan dan Jamban Sehat	Persentase pemukiman rumah tangga tidak mampu yang memperoleh bantuan sosial	5	%	502.829.589.899	1,3%	38.853.990.800	0,06	7.220.547.896	0,06%	40,95%	0,00%	7,53%	
		Kegiatan Pengalihan Dana Fatur Monev Cakupan Daerah Kabupaten Kota	Persentase anak yatim dan/orang tua yang memperoleh bantuan sosial	100	%	302.829.589.499	100%	38.853.990.800	100,00	3.720.647.890	100,00%	40,95%	100,00%	7,53%	
		Sub Kegiatan Pendidikan Fakir Miskin Cakupan Daerah Kabupaten Kota	Jumlah anak yatim yang diajarkan mendapatkan bantuan	550	org	898.118.900	5,35	1.147.479.600	667	533.410.650	121,27%	44,49%	667,00	321,27%	59,39%
		Kegiatan Pengalihan Dana Fakir Miskin Cakupan Daerah Kabupaten Kota	Jumlah SRT yang teridentifikasi	1	lantai	1,00		1,00	0	1,00	100,00%	66%	1,00	100,00%	
		Kegiatan Pengalihan Dana Fakir Miskin Cakupan Daerah Kabupaten Kota	Persentase data DTKS yang divalidasi	100	%			100	86,00	66,00	66%	66,00%	66,00%	66,00%	
		Sub Kegiatan Pengalihan Dana Fakir Miskin Cakupan Daerah Kabupaten Kota	Jumlah laporan verifikasi dan validasi data penerima PBB JKM	5	laporan	3.350.342.161	1	276.654.100	0	49.533.000	0%	20,92%	0,00	49.533.000	
		Kegiatan Pengelolaan Data Fakir Miskin Cakupan Daerah Kabupaten Kota	Jumlah laporan verifikasi dan validasi DTKS	5	laporan			1		1,00	20%	0,00%	1,00	0,00%	
		Sub Kegiatan Fasilitas Bantuan Sosial Kesejahteraan Keluarga	Persentase rumah tangga tidak mampu yang mendapatkan bantuan kesejahteraan	100	%			100	95,54	95,54	100%	95,94%	95,94%	95,94%	
		Sub Kegiatan Fasilitas Bantuan Sosial Kesejahteraan Keluarga	Jumlah rumah tangga tidak mampu yang mendapatkan bantuan kesejahteraan	10.344	RUM	99.325.262.546	11,014	17.342.486.500	10.814	6.921.581.940	100%	40,14%	10.814,00	99,94%	6,37%
		Program Perlindungan dan Jaminan Sosial	Jumlah rumah tangga tidak mampu yang mendapatkan bantuan kesejahteraan	10.354	RUM		11,014	10.820	10.814	10.814,00	100%	100%	10.814,00	99,94%	
		Kegiatan Pengalihan Dana Fakir Miskin Cakupan Daerah Kabupaten Kota	Santunan/BSP yang dialokasikan	3.483	RPM		3,140	3.469	6.709	6.709,00	193%	193,40%	6.709,00	193,40%	
		Program Perlindungan dan Jaminan Sosial	Jumlah rumah tangga tidak mampu yang mendapatkan bantuan kesejahteraan	100	%			100	0	0	0%	0%	0,00	0,00%	
		Kegiatan Pengalihan Dana Fakir Miskin Cakupan Daerah Kabupaten Kota	Persentase PMAKS terlatih	100	%		29,32	20	10	10,00	50%	50,00%	10,00	50,00%	

No	Kode	Uraian/ Bidang Urusan Pemerintah Daerah/Program/ Kegiatan	Indikator Kinerja Program (outcome)/ Kegiatan (output)	Capaian Kinerja RPJMD Kota Bilhar pada Tahun 2022			Realisasi Capaian Kinerja dan Anggaran RKPD Kota Bilhar Tahun 2022			Target Kinerja dan Anggaran RKPD Kota Bilhar Tahun 2022			Realisasi Kinerja dan Anggaran RKPD Kota Bilhar s.d Tahun 2022			Tingkat Capaian Kinerja dan Realisasi Anggaran RPJMD Kota Bilhar s.d Tahun 2022			Perangkat Daerah Penanggung Jawab
				Vol	Sesuai %	Rp	K	Rp	K	Rp	K	Rp	K	Rp	K	Rp			
																	7	8	
1	06 0 203 4	Kegiatan Rehabilitasi Sosial Dasar Penyandang Disabilitas Terlantar, Anak Terlantar, Lanjut Usia Terlantar, serta Gelandangan Pengemis di Luar Panti Sosial	5 Penersebut Anak Terlantar dan Lanjut Usia Terlantar yang terpenuhi kebutuhan dasarnya di luar panti	100	2.794.442.681	100%	471.856.646	100	505.771.100	100	203.947.100	100	203.947.100	100,00%	7,30%	18			
1	06 0 203 4	Sub Kegiatan Penyediaan Perumahan	Jumlah anak yang membutuhkan pelayanan sosial dan lanjut usia terlantar di luar panti sosial yang mendapat bantuan permukiman	120	1.851.248.922	120	0	125	335.029.400	125	118.764.400	125	118.764.400	104,17%	6,47%				
1	06 0 203 4	Sub Kegiatan Penyediaan Samping	Jumlah anak yang membutuhkan pelayanan sosial dan lanjut usia terlantar di luar panti sosial yang mendapat bantuan permukiman	50	27.038.955	38	4.136.400	10	4.902.400	5	4.902.400	5	4.902.400	100,00%	18,10%				
1	06 04 203 4	Sub Kegiatan Pembelian Binlongan Frisk, Mental, Spiritual dan Sosial	Jumlah anak yang membutuhkan pelayanan sosial dan lanjut usia terlantar di luar panti sosial yang mendapat bantuan permukiman	200	609.238.470	20	363.000.050	40	110.256.800	24	68.752.800	24	68.752.800	22,00%	11,29%				
1	06 04 203 4	Sub Kegiatan Pembelian Layanan Rutinan	Jumlah adopsi anak yang dirawat	35	306.866.494	3	304.722.194	3	55.536.100	0	11.520.100	0	11.520.100	0,00%	3,76%				
			Jumlah anak yang terlantar yang mendapat pelayanan pemangagah ke daerah asal	150		16		30		12		12		8,00%					
			Jumlah anak yang membutuhkan pelayanan sosial dan lanjut usia terlantar di luar panti sosial yang mendapat bantuan permukiman	50		10		10		5		5		10,00%					
1	06 0 202 4	Kegiatan Rehabilitasi Sosial Penyandang Masalah Kesehatan (PMKS) Lainnya Bukan Korban HIV/AIDS dan MAPZA di luar panti sosial	Pemerolehan penyandang disabilitas terlantar dan Gopeng yang terpenuhi dasarnya di luar panti	100	1.852.045.588	100%	255.185.850	100	336.440.400	100	185.321.700	100	185.321.700	100,00%	9,97%				
1	06 0 202 4	Sub Kegiatan Pembelian Layanan Data dan Pengisian	Jumlah dakwiyah pendataan/verval data PMKS	5	239.191.896	5	13.540.800	1	43.123.900	0		0		0,00%	0,00%				
1	06 0 202 4	Sub Kegiatan Pembelian Binlongan Frisk, Mental, Spiritual dan Sosial	Jumlah psikoda yang butuh pasang	15	1.151.574.706	2	174.210.400	2	208.456.000	0	115.175.400	0	115.175.400	0,00%	10,00%				
			Jumlah PMKS Lainnya Bukan Korban HIV/AIDS dan Nepsa (termasuk penyandang disabilitas terlantar dan Gopeng) di luar panti sosial yang mendapatkan Binlongan Frisk, Mental, spiritual dan sosial	500		120		100		142		142		28,40%					
			Jumlah klien baru	100		40		20		0		0		0,00%					
1	06 0 202 4	Sub Kegiatan Pembelian Layanan Rutinan	Jumlah PMKS Lainnya Bukan Korban HIV/AIDS dan Nepsa (termasuk penyandang disabilitas terlantar, psibiotik/aks psikoda dan Gopeng) di luar panti sosial yang mendapatkan layanan rutinan	300	468.078.986	10	87.414.350	68	84.710.500	76	70.148.300	76	70.148.300	24,68%	14,99%				

6

No	Kode	Unsur/Bidang Unsur Pemerintah Daerah/Program/ Kegiatan	Indikator Kinerja Program (outcome)/ Kegiatan (output)	Capaian Kinerja RPJMD Kota Bilar pada Tahun 2025		Realisasi Capaian Kinerja dan Anggaran RKPD Kota Bilar Tahun 2021		Target Kinerja dan Anggaran RKPD Kota Bilar Tahun 2022		Realisasi Kinerja dan Anggaran RKPD Kota Bilar s.d Tahun 2022		Tingkat Capaian Kinerja dan Realisasi Anggaran RPJMD Kota Bilar s.d Tahun 2022		Tingkat Capaian Kinerja dan Realisasi Anggaran RPJMD Kota Bilar s.d Tahun 2022		Pencapaian Dampak Pengungging Jangka Jangka
				Veil	Beban	K	Rp	K	Rp	K	Rp	K	Rp	K	Rp	
1	2	4	5	6	7	8	9	10	11	12	13	14	15	16	17	18
<p>Faktor pendukung keberhasilan kinerja : Efektivitas penerapan kerja sama dengan Donor, pener. Jatin, kals/putra las, dan piler pilar sosial/putra, usaha kewilayahan usul</p> <p>Faktor penghambat pencapaian kinerja : Terbatasnya kinerja sosial dan sgl kuantitas dan kualitas serta minimnya sarana penunjang pelayanan PPK.</p> <p>Tidak lanjut yang diperlukan dalam RPJMD berikutnya : Perlu digalakan administrasi kegiatan akan lebih tepat jodoh</p> <p>Tidak lanjut yang diperlukan dalam RPJMD berikutnya : Pemetaan kebutuhan anggaran disesuaikan dengan target kinerja dan pencapaian target kinerja di era</p>																
1	06	0	6	100	%	1.506.638.375	100%	100	537.711.000	100,00	271.917.200	100%	54,37%	271.917.200	100,00%	14,26%
Program Pemanganan Bencana																
1	06	0	201	100	%	312.077.707	100%	100	282.228.200	100,00	194.734.000	100%	69,00%	194.734.000	100,00%	62,40%
Perencanaan korban bencana yang meliputi kebutuhan dasarnya pada saat dan setelah tanggap darurat bencana daerah Kab/Kota																
1	06	0	201	157	paket	111.784.625	31	787	245.980.200	170,00	188.008.200	47%	76,43%	188.008.200	275,67%	148,19%
Jumlah Keterediaan Bullestock untuk penanganan pasca bencana																
1	06	0	201	156	org	200.293.082	57	76	16.248.000	13,00	6.725.800	17%	18,55%	6.725.800	3,65%	3,34%
Jumlah warga miskin yang sabsi/mandapat masakan bullestock yang memadai bantuan																
1	06	0	202	100	%	1.594.360.668	78%	81	255.484.800	88,00	77.183.200	109%	30,21%	77.183.200	85,00%	4,34%
Persentase TMS/IMA yang terampil dalam penanganan pasca bencana																
1	06	0	202	37	org	1.594.360.668	28	32	255.484.800	25,00	77.183.200	18%	30,21%	77.183.200	78,13%	4,84%
Jumlah peserta pembinaan anggota Tagana dan kegiatan berkegiatan darurat																
				1.350	org		0	150		0,00		0%	0%		0,00%	
				32	org		30	32	25.00	25,00		28%	28%		78,13%	
Jumlah Tagana yang mendapatkan tambahan insentif/bantuan																
				32	org		28	32		0,00		0%	0%		0,00%	
Jumlah peserta Diklat/Bimtek relawan kebencanaan																
				2	Unit		2	2		0,00		0%	0%		0,00%	
Jumlah pelatihan/ pengabdian Sejalan leyngan untuk snga bencana																
				100	org		0	100	100,00	100,00		100%	100%		100,00%	
Jumlah peserta kegiatan HUT Tagana																
				5	event		-	1		0,00		0%	0%		0,00%	
Jumlah kegiatan dapur umum lapangan																
<p>Milai rata-rata Capaian = 52,47% SAMPAI BERTANDA</p> <p>Prekib et kinerja</p>																
<p>Faktor pendukung keberhasilan kinerja : Keterediaan anggaran dan kapasitas SDM untuk penanganan pada saat dan setelah tanggap darurat bencana</p> <p>Faktor penghambat pencapaian kinerja : Sisa sisa terdapat tidak bisa diwujudkan sehingga penghinaan kebencanaan bisa berdampak signifikan</p> <p>Tidak lanjut yang diperlukan dalam RPJMD berikutnya : Perlu digalakan administrasi kegiatan akan lebih tepat jodoh</p> <p>Tidak lanjut yang diperlukan dalam RPJMD berikutnya : Pemetaan kebutuhan anggaran disesuaikan dengan target kinerja dan pencapaian target kinerja di era</p>																
1	06	0	7	100	%	343.296.197	100%	100	62.127.960	100,00	20.712.600	100%	33,14%	20.712.600	100%	33,14%
Program Pengabdian Masyarakat																
1	06	0	201	100	%	343.296.197	100%	100	62.127.960	100,00	20.712.600	100%	33,14%	20.712.600	100%	33,14%
Kegiatan Pemeliharaan Terawat Makam Pahlawan Nasional																
				100	%			100								
Kegiatan Pemeliharaan Makam Pahlawan Nasional Kabupaten/Kota																

No	Kode	Uraian/ Bidang Urusan Pemerintahan Daerah/Program/ Kegiatan	Indikator Kinerja Program (outcome/ Kegiatan) (output)	Capaian Kinerja RPJMD Kota Bilar pada Tahun 2024		Realisasi Capaian Kinerja BKPPD Tahun 2021		Target Kinerja dan Anggaran BKPPD Kota Bilar Tahun 2022		Realisasi Kinerja dan Anggaran BKPPD Kota Bilar s.d Tahun 2022		Tingkat Capaian Kinerja dan Realisasi Anggaran BKPPD Kota Bilar s.d Tahun 2022		Tingkat Capaian Kinerja dan Realisasi Anggaran RPJMD Kota Bilar s.d Tahun 2022		Peringkat Daerah Penanggung Jawab	
				Vol	Satuan	K	Rp	K	Rp	K	Rp	K	Rp	K	Rp		
1	3	4	5	6	7	8	9	10	11	12	13	14	15	16	17		
1	06102007	Sab Kegiatan Pemeliharaan Taman Malam Pahlawan Nasional Kabupaten/Kota	Jumlah TMF yang dipelihara	1	Unit	1	355.394.400	1	62.127.960	1,00	20.712.600	1	20.712.600	100%	33,34%	16	
				Nilai rata-rata Capaian % Peringkat Kinerja		100,00%		SANGAT BAIK		100,00%		SANGAT BAIK		33,34%			
<p>Faktor pendukung keberhasilan kerja : Keterwakilan anggaran, SMA yang berkontribusi dan komitees persiapan</p> <p>Faktor penghambat pencapaian kerja : ...</p> <p>Tidak lanjut yang dipikirkan dalam triwulan berikutnya : ...</p> <p>Tidak lanjut yang dipikirkan dalam triwulan berikutnya : ...</p>																	
1		URUSAN PEMERINTAHAN BIDANG TENAGA KERJA															
		PROGRAM PELATIHAN KERJA DAN PRODUKTIVITAS TENAGA KERJA	Presentase alumni pelatihan yang telah bekerja	46	Persen		359.381.800,00	0	5.797.000	0	1,61	0	5.797.000	0	0	0	0
		Pelaksanaan Pelatihan berdasarkan Uji Kompetensi	Presentase peserta pelatihan	82	Persen		359.381.800,00	0	5.797.000	0	1,61	0	5.797.000	0	0,02		
		Proses Pelaksanaan Pendidikan dan Pelatihan Keterampilan bagi Peserta kerja berdasarkan Kompetensi	Jumlah pencari kerja yang mendapatkan pelatihan	260	orang		359.381.800,00	0	5.797.000	0	1,61	0	5.797.000	0	0,02		
<p>Nilai rata-rata capaian kinerja (%) Peringkat kinerja</p> <p>100,00% SANGAT BAIK</p>																	
<p>Faktor pendukung keberhasilan kerja : ...</p> <p>Faktor penghambat pencapaian kerja : belum dilantiknya pejabat yang menduduki posisi SOTK baru</p> <p>Tidak lanjut yang dipikirkan dalam triwulan berikutnya : ...</p> <p>Tidak lanjut yang dipikirkan dalam triwulan berikutnya : ...</p>																	
		PROGRAM/PEMEMPATAN TENAGA KERJA	Presentase pencari kerja yang ditempatkan	77	Persen		477.966.000,00	0	0	0	0	0	0	0	0	0	0
		Pelayanan lnta-karja di Kota Bilar	Presentase jumlah calon tenaga kerja yang terserap melalui bursa kerja online	32	Persen		0	0	0	0	0	0	0	0	0	0	0
		Pelayanan dan Bimbingan jabatan bagi pencari kerja	Jumlah pencari kerja terdistribusi	170	orang		335.656.500,00	0	0	0	0	0	0	0	0	0	0
		Pengalihan Informasi Pasar Kerja	Jumlah peserta sosialisasi pencari kerja corporate	150	orang		335.656.500,00	0	0	0	0	0	0	0	0	0	0
			Presentase pencari kerja yg mendapat kerja melalui informasi pasar kerja	30	Persen		142.309.500,00	0	0	0	0	0	0	0	0	0	0
		Pelayanan dan Penyelesaian Informasi Pasar Kerja Online	Jumlah pencari kerja yang mendapat upah/ gaji	100	orang		50.692.500,00	0	0	0	0	0	0	0	0	0	0
		Jobs Fair/Bursa Kerja	Jumlah pencari kerja yang mendapat kerja pada jobfair	30	orang		91.617.000,00	0	0	0	0	0	0	0	0	0	0
				Nilai rata-rata capaian kinerja (%) Peringkat Kinerja		100,00%		SANGAT BAIK		100,00%		SANGAT BAIK		33,34%			
<p>Faktor pendukung keberhasilan kerja : ...</p> <p>Faktor penghambat pencapaian kerja : belum dilantiknya pejabat yang menduduki posisi SOTK baru</p> <p>Tidak lanjut yang dipikirkan dalam triwulan berikutnya : ...</p> <p>Tidak lanjut yang dipikirkan dalam triwulan berikutnya : ...</p>																	
		PROGRAM/URUSAN INDUSTRIAL	Presentase penyelesaian industrial yang diterbitkan	100	Persen		107.779.000,00	0	0	0	0	0	0	0	0	0	0

No	Kode	Unsur/Indikator Kinerja Program (Outcome)/ Kegiatan	Indikator Kinerja Program (Outcome)/ Kegiatan (Subjukt)	Capaian Kinerja RPJMD Kota Bilar pada Tahun 2020		Target Kinerja dan Anggaran RKPD Kota Bilar Tahun 2022		Realisasi Capaian Kinerja dan Anggaran RKPD Kota Bilar Tahun 2022		Realisasi Kinerja dan Anggaran RKPD Kota Bilar s.d Tahun 2022		Tingkat Capaian Kinerja dan Realisasi Anggaran dan Realisasi RPJMD Kota Bilar s.d Tahun 2022		Perangkat Daerah Penanggung Jawab
				Ver	Sasaran	K	Rp	K	Rp	K	Rp	K	Rp	
1	3	4	5	6	7	8	9	10	11	12	13	14	15	16
		Penyuluhan dan Penyuluhan Persepsi Hubungan Industri, Mengkaji dan Penetapan Perumahan di Daerah Kabupaten/Kota	Jumlah pertemuan yang menunjang prestasi perusahaan di/ atau Perjanjian Kerja Bersama	55	Perumahan	107.719.000,00	55	107.719.000	0	0	0	0	0	0
		Peraturan Perundang-undangan, Hubungan Industri, Mengkaji dan Penetapan Perumahan yang Berkaitan/Berilang pada Kepentingan di 1 (satu) Daerah Kabupaten/Kota	Jumlah peserta sosialisasi UMK dan peraturan ketenagakerjaan	75	Orang	76.031.400,00	75	76.031.400	0	0	0	0	0	0
		Penyuluhan, Penyuluhan Hubungan Industri, Mengkaji dan Penetapan Perumahan yang Berkaitan/Berilang pada Kepentingan di 1 (satu) Daerah Kabupaten/Kota	Jumlah kasus penyelesaian Hubungan Industri yang diproses	1	Kasus	8.594.700,00	1	8.594.700	0	0	0	0	0	0
		Pembinaan, Verifikasi dan Revisi/penyempurnaan pada organisasi/bidang Organisasi, Federal dan Koordinasi Serikat Pekerja/Serikat Buruh serta Non-Aliansi	Jumlah dokumen hasil verifikasi/ dan rekomendasi bidang ketenagakerjaan	1	Dokumen	23.102.900,00	1	23.102.900	0	0	0	0	0	0
Rata-rata Capaian Kinerja (%) Peringkat Kinerja														
									0	0	0	0	0	0
									SANGAT BENDAH	SANGAT BENDAH			SANGAT BENDAH	SANGAT BENDAH
Faktor pendukung keberhasilan kerja :														
Faktor penghambat pencapaian kerja belum dilampirkan tabel yang membandingkan unit, SKPD baru.														
Tidak terdapat yang dipaparkan dalam laporan berkarya ...														
Tidak terdapat yang dipaparkan dalam RPTD berkarya ...														
1	01	0	URUSAN PEMERINTAHAN BIDANG PEMERINTAHAN PERUMPUAN DAN PERLINDUNGAN ANAK											
1	01	05	PROGRAM PERANGKAP URUSAN PEMERINTAHAN DAERAH KABUPATEN/KOTA	Indeks Kepuasan Masyarakat (IKM)	84,3%	17.414.919.189	BAIK (82)	4.015.881.081	0	1.517.802.555	0	1.517.802.555	0,00	8,72
1	01	05	01	Perencanaan, Penganggaran, dan Evaluasi Kinerja Perangkat Daerah	100%	394.896.212	100	45.445.800	0	0	0	0	0,00	0,00
1	01	05	02	Penyusunan Dokumen Perencanaan Perangkat Daerah	20 Dokumen	42.482.673	7	12.135.600	0	0	0	0	0,00	0,00
1	01	05	03	Standarisasi dan Penyusunan Laporan Capaian Kinerja dan Rencana Realisasi Kinerja SKPD	52 Dokumen	152.413.519	13	33.760.000	0	0	0	0	0,00	0,00
Dinas Pemberdayaan Perempuan, PA, PP dan KB														

No	Kode	Uraian/Bidang Unsur Pemerintah Daerah/Program/ Kegiatan	Indikator Kinerja Program (outcome) Kegiatan (output)	Capaian Kinerja RPJMD Kota Bilar pada Tahun 2020		Realisasi Capaian Kinerja RPJMD Tahun 2021		Tetapan Kinerja dan Anggaran RPJMD Kota Bilar Tahun 2022		Realisasi Kinerja dan Anggaran RKPD Kota Bilar 2022		Tingkat Capaian Kinerja dan Realisasi Anggaran RPJMD Kota Bilar s/d Tahun 2022		Pranngkat Daerah Penanggung Jawab
				Vol	Satuan	Rp	K	Rp	K	Rp	K	Rp	K	
1	01	05.02	Administrasi Keuangan Pemerintah Daerah	Perentase pelayanan administrasi keuangan peringkat daerah sesuai standar	100	Persn	13.974.279.724	37	37	37	37	37,00	37,00	159,42
				Jumlah Gap dan Tunjangan ASN yang dibayarkan	24	ASN	13.978.740.874	37	37	37	37	37,38	154,17	159,34
				Jumlah jenis Laporan Keuangan Budaran/Semester an SKPD	8	Laporan	15.518.850	0	0	0	0	0,00	0,00	0,00
				Perentase pelayanan administrasi kepegawaian peringkat daerah yang sesuai standar	100	Persn	370.039.832	0	0	0	0	0,00	0,00	0,00
				Jumlah orang yang mengikuti Sosialisasi Perakutan Perundang-undangan	33	Orang	155.899.454	0	0	0	0	0,00	0,00	0,00
				Jumlah paket pakatan dinas beserta arifitit terungkap	297	Paket	204.120.378	0	0	0	0	0,00	0,00	0,00
1	01	05.03	Administrasi Umum/Perangkat Daerah	Perentase layanan sarana sarana perkantoran yang terakumulasi	100	Persn	802.553.114	96	96	96	96	66,16	66,00	33,84
				Jumlah jenis komposisi instalasi listrik/penerangan bangunan kantor yang terakumulasi	0	Paket	37.895.966	35	35	35	35	100,00	100,00	37,30
				Jumlah paket pemeliharaan rumah tangga yang terakumulasi	20	Paket	74.969.527	4	4	4	4	93,76	93,00	75,58
				Jumlah paket bukan listrik/kantor yang disediakan	16	Paket	64.394.227	16	16	16	16	64,63	64,50	31,83
				Jumlah paket ruang cetakan dan penggandaan yang disediakan	24	Paket	41.019.581	0	0	0	0	0,00	0,00	0,00
				Jumlah dokumen bahan bacaan dan peraturan perundang-undangan yang disediakan	96	Paket	25.828.200	1	1	1	1	17,22	1,04	2,79
				Jumlah laporan penyelenggaraan rapat koordinasi dan konsultasi SKPD	240	Paket	465.047.843	60	60	60	60	76,24	25,00	13,13
				Jumlah Dokumen Perencanaan pada SKPD	4	Paket	14.170.594	0	0	0	0	0,00	0,00	0,00
				Jumlah Beres MBR Daerah Penyelenggara Pemecahan Unsur	100	Persn	48.112.960	0	0	0	0	0,00	0,00	0,00
				Jumlah unit pelayanan dan mesin lama yang diadukan	0	Unit	48.112.960	0	0	0	0	0,00	0,00	0,00
				Perentase penyelesaian jasa penunjang urusan sesuai standar	100	Persn	1.256.988.724	25	25	25	25	89,01	25,00	8,21
				Jumlah laporan penyelesaian jasa sesuai mutu	4	Laporan	5.359.069	2	2	2	2	50,00	50,00	11,19
				Jumlah laporan penyelesaian jasa komunikasi, sumber daya air dan listrik yang disediakan	148	Laporan	254.951.410	3	3	3	3	44,23	2,00	13,29
				Jumlah laporan penyelesaian jasa pelayanan umum kantor yang disediakan	0	Laporan	836.677.425	1	1	1	1	37,07	12,50	7,32

No	Kode	Uraian/Bidang Usulan Pemerintah Daerah/Program/ Kegiatan	Indikator Kinerja Program (outcome) Kegiatan (output)	Capaian Kinerja RPJMD Kota Bintar pada Tahun 2024	Realisasi Capaian Kinerja RKPMD Tahun 2021		Target Kinerja dan Anggaran RKPMD Kota Bintar Tahun 2022		Realisasi Kinerja dan Anggaran RKPMD Kota Bintar s.d Tahun 2022	Tingkat Capaian Kinerja dan Realisasi Anggaran RKPMD Kota Bintar s.d Tahun 2022		Tingkat Capaian Kinerja dan Realisasi Anggaran RKPMD Kota Bintar s.d Tahun 2022	Paragraf Daerah Penanggung Jawab
					Vol	Rp	K	Rp		K	Rp		
1	2	4	6	7	8	9	10	11	12	13	14	15	16
			Pernyataan BMD yang terpenuhi sesuai standar	100	205.441.520	20	42.101.850	20	42.101.850	20,310	20,00	20,00	
			Jumlah Kerjasama Dinas Operasional atau Lembaga yang Didukung dan Pemasarannya	166	475.587.340	30	29.897.950	30	29.897.950	26,64	6,10	6,29	
			Jumlah Peraturan dan Mekanisme lainnya yang Diselenggarakan	168	117.066.666	2	4.008.900	2	4.008.900	34,67	1,19	3,54	
			Jumlah Gendang Kantor dan Bangunan lainnya yang Dipelihara/Direhabilitasi	4	268.108.627	0	-	0	-	0,00	0,00	0,00	
			Jumlah Sarana dan Prasarana Pendukung Gedung Kantor atau Bangunan lainnya yang Diperbaiki/Direhabilitasi	12	3.305.000	4	7.599.000	4	7.599.000	46,09	33,33	104,00	
Rincian capaian kinerja (N) Prefektur Kinera													
Kegiatan dilaksanakan sesuai dengan jadwal yang telah direncanakan													
Kuantitas pekerjaan dengan bidang dan bagian terkait													
Pertanggungjawaban administrasi kegiatan akan lebih lanjut dalam pengalihan anggaran yang telah dibuat dan pengalihan anggaran yang telah dibuat dan pengalihan anggaran yang telah dibuat													
Pemerataan pembangunan dilaksanakan dengan target kinerja dan pencapaian capaian indikator kinerja utamanya Dinas													
	1	01 10 01	PROGRAM GENDER DAN PEMBERDAYAAN PEMBERUKUHAN	100%	869.774.900	0	-	0	-	0	0	0,00	
			Persentase pemayatan komersial perempuan di sektor bisnis	0,33%			12.635.300	0	12.635.300	35.134869	0,00	3,23	
			Persentase perempuan pengambilan keputusan pada Gender (AR) yang sudah disahkan	45%	81.484.200	0	-	0	-	0	0	0,00	
			Jumlah peserta Penguatan Kelangkaan APE	13 Dokumen	391.555.899	0	-	0	-	0	0	0,00	
			Jumlah peserta Sosialisasi pelaksanaan pelaksanaan PUG dan PPRG	20,75	1.270.784.306	50	12.635.500	50	12.635.500	90,000091	96,194463	741,20	0,99
			Jumlah peserta pelatihan dan money PPRG	30 Dokumen	820.276.168	0	22.276.046	0	22.276.046	0	0	0,00	2,72
			Jumlah dokumen up dating data gender	6/Organisasi	450.588.888	0	22.242.088	0	22.242.088	0	0	0,00	4,94

No	Kode	Uraian/Indikator Urusan Pemerintah Daerah/Program/Kegiatan	Indikator Kinerja Program (outcome) Kegiatan (output)	Capaian Kinerja RPJMD Kota Blitar pada Tahun 2021		Target Kinerja dan Anggaran RPJMD Kota Blitar Tahun 2022		Realisasi Kinerja dan Anggaran RPJMD Kota Blitar s/d Tahun 2022		Tingkat Capaian Kinerja dan Realisasi Anggaran RPJMD Kota Blitar s/d Tahun 2022		Perangkat Daerah Penanggung Jawab	
				6	7	8	9	10	11	12	13		14
1	3	4	5	6	7	8	9	10	11	12	13	14	15
				Vol	Rp	K	Rp	K	Rp	K	Rp	K	Rp
		Pembelajaran Persempuan Bidang Politik, Hukum, Sosial dan Ekonomi pada Organisasi Kemasyarakatan Kewacangan Kabupaten/Kota	Persentase persempuan yang mendapatkan fasilitasi dalam bidang politik, hukum, sosial dan ekonomi			11,26	206.378.900	0	106.547.900	0	106.547.900	0	0,00
		Sosialisasi peningkatan Partisipasi Persempuan di Bidang Politik, Hukum, Sosial dan Ekonomi	Jumlah anggota PCEKA yang mengikuti pelatihan Kue Keiring			210	80.365.400	100	41.960.100	100	41.960.100		119,05
		Aneka-keluhan dan Pendampingan Peningkatan Partisipasi/Persempuan dan Politik, Hukum, Sosial dan Ekonomi	Jumlah peserta yang mengikuti Workshop Proklamasi			200							
			Jumlah peserta Forum Pelembagaan		100 Person	30	176.013.500	0	64.587.800	0	64.587.800		0,00
			Jumlah peserta Sekolah Pasampan			100							4,78
			Jumlah kegiatan Pendidikan P20KES3			2							
			Jumlah peserta Workshop peningkatan kapasitas persempuan di bidang politik			7%							
		Pertemuan dan Pengembangan Lembaga Penyedia Layanan Pemerintahan Kabupaten/Kota	Jumlah Organisasi Persempuan yang terfasilitasi		17 Organisasi	3	579.911.300	0		0			0,00
		Adyokas Kelengkapan dan Pendampingan kepada Lembaga Penyedia Layanan Pemerintahan Persempuan Kecamatan Kabupaten/Kota	Jumlah pengurus GOW yang mengikuti peningkatan kapasitas anggota organisasi persempuan		84 Lembaga	39	82.812.500	0	36.290.000	0	36.290.000		0,00
			Jumlah bingkisan kesejahteraan yang dibagikan untuk pengurus GOW Kota Blitar			28							
			Jumlah pengurus kesekretariatan GOW Kota Blitar yang terfasilitasi			30							
			Jumlah pengurus GOW yang mengikuti rapat koordinasi pengurus GOW Kota Blitar			200							
			Jumlah tajir yang dibagikan dalam bulan Ramadhan			500							
		Peningkatan Kapasitas Sumber Daya Lembaga Penyedia Layanan Pemerintahan Persempuan Kecamatan Kabupaten/Kota	Jumlah anggota PCE yang mengikuti pelatihan-kelengkapan		2400 Orang	37%	433.594.500	0	283.041.534	0	283.041.534		0,00
			Jumlah bingkisan yang dibagikan kepada pengurus PCE Kota Blitar			644							
			Jumlah pengurus kesekretariatan PCE yang terfasilitasi			35							
			Jumlah tajir yang dibagikan kepada masyarakat Kota Blitar			1000							
													14,13

No	Kode	Uraian/Bidang Urusan Pemerintah Daerah/Program/ Kegiatan	Indikator Kinerja Program (Subsistem/ Kegiatan/ Output)	Capaian Kinerja RPJMD Kota Bitar Tahun 2024		Realisasi Capaian Kinerja RPJMD Tahun 2021		Target Kinerja dan Anggaran RPJMD Kota Bitar Tahun 2022		Realisasi Kinerja dan Anggaran RPJMD Kota Bitar s/d Tahun 2022		Tingkat Capaian Kinerja dan Realisasi Anggaran RPJMD Kota Bitar s/d Tahun 2022		Tingkat Capaian Kinerja dan Realisasi Anggaran RPJMD Kota Bitar s/d Tahun 2022		Peringkat Daerah Perunggu
				Vol	Satuan	Rp	K	Rp	K	Rp	K	Rp	K	Rp	K	
1	3	4	5	6	7	8	9	10	11	12	13	14	15	16	17	
		Peningkatan Kapasitas Sumber Daya Lembaga Penyelenggara Pelayanan Pemukiman bagi Pemukiman Kibuan Kelurahan Kewenangan Kabupaten/Kota	Jumlah sumber Daya Manusia Lembaga Penyelenggara Pelayanan Pemukiman bagi Pemukiman Kibuan Kelurahan Kewenangan Kabupaten/Kota yang Mendapat Penugasan/Kelembagaan	209.176.915		46.830.900										
		Pengujian Kejang ancer Lembaga Penyelenggara Pelayanan Pemukiman Kewenangan Kabupaten / Kota	Jumlah pengujian ancer lembaga penyelenggara pelayanan pemukiman anak	255.197.259	10	81.355.400	30	21.805.000	0	37.700.022	0	21.805.000	0	21.805.000	9,36	
		Program Pemenuhan Hak Anak	Jumlah pertemuan Satgas PPA				3	0	0	0	0	0	0	0		
			Jumlah pertemuan Anggota P2T2A				3	0	0	0	0	0	0	0		
			Permitas peningkatan pelaksanaan pemenuhan hak anak	100%		303.544.856	100	10.187.700	0	31.146.619	0	10.187.700	0	10.187.700	2,59	
		Pelatihan PHA pada Lembaga Penyelenggara Pemukiman dan Dunia Usaha/Kewenangan Kabupaten/Kota	Perentase anak yang berpartisipasi dalam pemenuhan pemenuhan	100%		127.705.183	100	36.475.900	0	3.854.100	0	36.475.900	0	36.475.900	0,00	
		Koordinasi dan Sinkronisasi Pemenuhan Pemenuhan Hak Anak Kewenangan Kabupaten/Kota	Jumlah pembinaan dan Feasibility Forum Anak	10 Dokumen		127.705.183	6	36.475.900	0	3.854.100	0	36.475.900	0	36.475.900	0,00	
		Pengujian dan Pengembangan Lembaga Penyelenggara Pelayanan Pemukiman Kualitas Hidup Anak Kewenangan Kabupaten/Kota	Persentase Lembaga Penyelenggara Npn Pemenuhan dan Dunia Usaha terkait mencapai target indikator Kota Layak Anak	100%		217.530.949	100	54.738.100	0	6.331.000	0	54.738.100	0	54.738.100	0,00	
		Pelayanan Layanan Pengabdian Kualitas Hidup Anak Kewenangan Kabupaten / Kota	Jumlah peserta pembinaan Data Anak	410 Anak/Orang		80.065.142	100	28.072.100	0	0	0	28.072.100	0	28.072.100	0,00	
			Jumlah peserta Gabyar Anak				100	0	0	0	0	0	0	0		
			Jumlah peserta Musrenbang Anak				60	0	0	0	0	0	0	0		
			Jumlah Kegiatan Pustaka				12	0	0	0	0	0	0	0		
		Kontribusi dan Sinkronisasi Peduli dan Pengembangan Pemukiman Kualitas Hidup Anak Tingkat Kabupaten / Kota	Jumlah Kegiatan Evaluasi dan Musrenbang Kota Layak Anak	6 Dokumen		117.485.807	17	8.403.600	0	6.331.600	0	8.403.600	0	8.403.600	0,00	
		Pengujian Kejang ancer Lembaga Penyelenggara Pelayanan Pemukiman Kualitas Hidup Anak Tingkat Daerah Kabupaten / Kota	Jumlah Pembinaan Di Kelera				1	18.561.400	0	0	0	18.561.400	0	18.561.400	0,00	
		PROGRAM PERLINDUNGAN BUDIS ANAK	Perentase anak korban kekerasan mendudukkan penanganan oleh petugas terlatih	100%		1.318.613.134	100	488.227.200	0	0	0	488.227.200	0	488.227.200	0,00	

No	Kode	Uraian/Bidang Urusan Pemerintahan Daerah/Program/Kegiatan	Indikator Kinerja Program (Secara/Jugitas) (Output)	Capaian Kinerja RPJMD Kota Bitar pada Tahun 2025		Realisasi Capaian Kinerja RPJMD Tahun 2021		Target Kinerja dan Anggaran RKPD Kota Bitar Tahun 2022		Realisasi Capaian Kinerja dan Anggaran RKPD Kota Bitar Tahun 2022		Tingkat Capaian Kinerja dan Realisasi Anggaran RKPD Kota Bitar tahun 2022		Tingkat Capaian Kinerja dan Realisasi Anggaran RKPD Kota Bitar 6/6 Tahun 2022		Peringkat Daerah Penanggung Jawab				
				Yel	Satuan	Rp	Rp	K	Rp	K	Rp	K	Rp	K	Rp					
1	3	Peningkatan Literasi Anak Terhadap Anak yang Merusak para Pihak Lingkungan Daerah Kabupaten / Kota	Promosi lembaga yang mendapat sosialisasi peningkatan keberman anak	100%	679.966.888		157.948.000		14.717 x 13		15 = 14/6 x 100%	0,00	0,00	16						
		Adaptasi kebijakan dan Pendampingan Pelaksanaan Kebijakan, Program dan Kegiatan Peningkatan Kekeerasan terhadap Anak Kemungkinan Kabupaten / Kota	Jumlah kegiatan yang mendapat Sosialisasi PIA	30	82.633.200		39.128.900		0	47.352517	0,00	0,00								
			Jumlah asusanta Sosialisasi PIA, jumlah media untuk Publikasi PIA (4 jenis : Ball Kamen, Latta, Saran, Radio,leaflet, Tablihyar- Diding, Inoraktif)	30																
		Keorganisasian dan rencana Peningkatan Kekeerasan terhadap Anak Kemungkinan Kabupaten/Kota	Jumlah peserta sosialisasi peningkatan KIPAT/PPD	35	679.966.888		79.314.800		0	0	0,00	0,00								
		Penyediaan Layanan bagi Anak yang Memerlukan Perlindungan Khusus yang Memerlukan Koordinasi Tingkat Daerah Kabupaten/kota	Persentase anak korban yang mendapat layanan perlindungan khusus	100%	805.503.085		392.687.480		0	0	0,00	0,00								
		Koordinasi dan Sinergisasi Pelaksanaan Pendampingan Anak yang Memerlukan Perlindungan Khusus Kemungkinan Kabupaten/Kota	Jumlah Fasilitas Pendampingan Anak korban kekerasan	8 dokumen	805.503.085		197.687.480		0	0	0,00	0,00								
		Penggiatan dan Pengembangan Lembaga Penyedia Layanan bagi Anak yang Memerlukan Perlindungan Khusus Tingkat Daerah Kabupaten / Kota	Persentase Lembaga Penyedia Layanan dalam peningkatan keadilan hidup anak	100%	405.601.331		97.591.800		0	0	0,00	0,00								
		Koordinasi dan Sinergisasi Peningkatan Kapasitas Sumber Daya Manusia Penyedia Layanan Anak yang Memerlukan Perlindungan Khusus Tingkat Daerah Kabupaten / Kota	Jumlah Peserta Workshop KIKK	60	405.601.331		97.591.800		25.411902	25.411902	0,00	0,00								
			Jumlah Sosialisasi PATRAM (Peningkatan Anak Terpadu (Berbasis Masyarakat)	40																
Rencana Kinerja 6/6																				
Peringkat Kinerja																				
Faktor pendukung keberhasilan kinerja																				
Faktor penghambat pencapaian kinerja																				
Kegiatan dilakukannya sesuai dengan jadwal yang telah direncanakan																				
Kursus/kursus dengan kegiatan, bidang dan bagian terkait																				
<table border="0"> <tr> <td>Sangat Buruk</td> <td>Buruk</td> <td>Cukup</td> <td>Relatif Baik</td> <td>Baik</td> <td>Sangat Baik</td> </tr> </table>															Sangat Buruk	Buruk	Cukup	Relatif Baik	Baik	Sangat Baik
Sangat Buruk	Buruk	Cukup	Relatif Baik	Baik	Sangat Baik															

No	Kode	Uraian Bidang Urusan Pemerintahan Daerah/Program Kegiatan	Indikator Kinerja Program (Outcome)/ Kegiatan (output)	Capaian Kinerja RPJMD Kota Bitar pada Tahun 2021		Target Kinerja dan Anggaran RKPD Kota Bitar Tahun 2022		Realisasi Capaian Kinerja dan Anggaran RKPD Kota Bitar Tahun 2022		Realisasi Kinerja dan Anggaran RKPD Kota Bitar old Tahun 2022		Tingkat Capaian Kinerja dan Realisasi Anggaran RPJMD Kota Bitar old Tahun 2022		Penasipat Daerah Pemungung Jareh
				Vol	Berkas	Rp	K	Rp	K	Rp	K	Rp	K	
1	3	4	6	7	8	9	10	11	12	13	14	15	16	
<p>Tidak terbay yang dibutuhkan dalam tindakan</p> <p>Tidak terbay yang diperlukan dalam RPJMD keulufnya</p> <p>Pemetaan lebih lanjut dibuktikan dengan target kinerja dan penuraan capaian indikator kinerja utama.</p>														
1		<p>LUKLAN RANGKAI</p> <p>PROGRAM PENUNJANG</p> <p>URUSAN PEMERINTAHAN</p> <p>DAERAH BERHUBUNGAN/NOTA</p> <p>Pencapaian, Penganggaran, dan Kinerja Kinerja Perangkat Daerah</p> <p>Penyusunan Dokumen Perencanaan Perangkat Daerah</p> <p>Evaluasi Kinerja Perangkat Daerah</p> <p>Administrasi Keuangan Perangkat Daerah</p> <p>Pembinaan Gap dan Tuntutan LRA</p> <p>Koordinasi dan Penyusunan Laporan Keuangan Belanja/Manajemen/Instansi dan SKPD</p> <p>Administrasi Kepegawaian Perangkat Daerah</p> <p>Sosialisasi Peraturan Perundang-undangan</p> <p>Administrasi Umum Perangkat Daerah</p> <p>Penyediaan Komponen Instalasi Listrik/Penerangan Bangunan Kantor</p> <p>Penyediaan Perakitan dan Peralatan Kantor</p> <p>Penyediaan Peralatan Rumah Tangga Kantor yang tersedia</p> <p>Penyediaan Bahan Logistik Kantor</p> <p>Penyediaan Barang Cetak dan Pengiriman</p> <p>Penyediaan Bahan Baku dan Peralatan Kelembagaan</p>	<p>Nilai Indeks Kepuasan Masyarakat (IKM)</p> <p>persentase penyusunan dokumen perencanaan dan pelaporan yang tepat waktu dan sesuai standar</p> <p>Jumlah jenis Dokumen Perencanaan Perangkat Daerah</p> <p>Jumlah jenis Dokumen (value) Perangkat Daerah</p> <p>Persentase penyusunan administrasi keuangan perangkat daerah sesuai standar</p> <p>Jumlah Gap dan Tuntutan LRA yang diidentifikasi</p> <p>Jumlah jenis Laporan Keuangan Belanja/Manajemen/Instansi dan SKPD</p> <p>Persentase pelayanan administrasi kepegawaian perangkat daerah yang sesuai standar</p> <p>Jumlah event daerah dan hari besar nasional yang diikuti</p> <p>Jumlah publikasi kegiatan dinas di media cetak</p> <p>Persentase ketersediaan administrasi umum perangkat daerah sesuai standar</p> <p>Jumlah jenis komponen instalasi listrik yang tersedia</p> <p>Jumlah perakitan dan peralatan kantor yang tersedia</p> <p>Jumlah jenis perakitan rumah tangga kantor yang tersedia</p> <p>Jumlah jenis/bahan makanan dan minuman yang tersedia</p> <p>Jumlah jenis alat tulis kantor yang tersedia</p> <p>Jumlah barang cetakan yang tersedia</p> <p>Jumlah lembar pengiriman</p> <p>Jumlah bahan baku yang tersedia</p>	<p>angka</p> <p>%</p> <p>Dokumen</p> <p>dokumen</p> <p>%</p> <p>pegawai</p> <p>dokumen</p> <p>%</p> <p>event</p> <p>publikasi</p> <p>%</p> <p>jenis</p> <p>unit</p> <p>jenis</p> <p>jenis</p> <p>jenis</p> <p>jenis</p> <p>jenis</p> <p>jenis</p> <p>jenis</p>	<p>42.964.020.500</p> <p>516.886.331</p> <p>53.778.137</p> <p>463.608.198</p> <p>34.589.175.500</p> <p>34.574.501.852</p> <p>14.671.656</p> <p>481.598.272</p> <p>481.598.272</p> <p>50.871.724</p> <p>1.123.706.668</p> <p>552.993.793</p> <p>318.880.864</p> <p>181.457.588</p> <p>78.906.014</p>	<p>80,75</p> <p>100</p> <p>8</p> <p>8</p> <p>100</p> <p>58</p> <p>2</p> <p>100</p> <p>15</p> <p>10</p> <p>100</p> <p>13</p> <p>5</p> <p>49</p> <p>554</p> <p>46</p> <p>5</p> <p>16660</p> <p>3</p>	<p>9.612.578.010</p> <p>8.858.190.568</p> <p>104.758.400</p> <p>9.642.000</p> <p>96.116.400</p> <p>8.138.091.252</p> <p>8.136.436.021</p> <p>2.855.200</p> <p>87.157.158</p> <p>87.157.158</p> <p>9.206.500</p> <p>203.272.106</p> <p>100.077.948</p> <p>1.215.109.400</p> <p>31.101.200</p> <p>14.280.000</p>	<p>44</p> <p>44</p> <p>3</p> <p>4</p> <p>56</p> <p>58</p> <p>-</p> <p>50</p> <p>3</p> <p>3</p> <p>25</p> <p>13</p> <p>-</p> <p>49</p> <p>188</p> <p>-</p> <p>5</p> <p>5.550</p> <p>8</p>	<p>2.774.493.522</p> <p>2.761.438.062</p> <p>0</p> <p>0</p> <p>0</p> <p>2.404.983.296</p> <p>2.405.883.296</p> <p>0</p> <p>23.597.250</p> <p>23.597.250</p> <p>8.936.500</p> <p>0</p> <p>34.143.240</p> <p>423.080.393</p> <p>18.659.200</p> <p>4.160.000</p>	<p>0,00</p> <p>48,75</p> <p>0,00</p> <p>0,00</p> <p>0,00</p> <p>39,16</p> <p>0,00</p> <p>27,07</p> <p>33,33</p> <p>27,07</p> <p>100,00</p> <p>0,00</p> <p>0,00</p> <p>87,76</p> <p>33,54</p> <p>0,00</p> <p>100,00</p> <p>83,33</p> <p>200,00</p>	<p>14 = 7 + 13</p> <p>15 = 14/8 x 100%</p> <p>16 = 14/8 x 100%</p> <p>17 = 14/8 x 100%</p> <p>18 = 14/8 x 100%</p> <p>19 = 14/8 x 100%</p> <p>20 = 14/8 x 100%</p> <p>21 = 14/8 x 100%</p> <p>22 = 14/8 x 100%</p> <p>23 = 14/8 x 100%</p> <p>24 = 14/8 x 100%</p> <p>25 = 14/8 x 100%</p> <p>26 = 14/8 x 100%</p> <p>27 = 14/8 x 100%</p> <p>28 = 14/8 x 100%</p> <p>29 = 14/8 x 100%</p> <p>30 = 14/8 x 100%</p> <p>31 = 14/8 x 100%</p> <p>32 = 14/8 x 100%</p> <p>33 = 14/8 x 100%</p> <p>34 = 14/8 x 100%</p> <p>35 = 14/8 x 100%</p> <p>36 = 14/8 x 100%</p> <p>37 = 14/8 x 100%</p> <p>38 = 14/8 x 100%</p> <p>39 = 14/8 x 100%</p> <p>40 = 14/8 x 100%</p>	<p>16</p> <p>17</p> <p>18</p> <p>19</p> <p>20</p> <p>21</p> <p>22</p> <p>23</p> <p>24</p> <p>25</p> <p>26</p> <p>27</p> <p>28</p> <p>29</p> <p>30</p> <p>31</p> <p>32</p> <p>33</p> <p>34</p> <p>35</p> <p>36</p> <p>37</p> <p>38</p> <p>39</p> <p>40</p>		

No	Kode	Uraian/ Bidang Urusan Pemerintah Daerah/ Program/ Kegiatan	Indikator Kinerja Program (outcome)/ Kegiatan (output)	Capaian Kinerja RPJMD Kota Bitar pada Tahun 2024		Realisasi Capaian Kinerja RKPMD Kota Bitar Tahun 2021		Target Kinerja dan Anggaran RKPMD Kota Bitar Tahun 2022		Realisasi Capaian Kinerja dan Anggaran RKPMD Kota Bitar s.d Tahun 2022		Tingkat Capaian Kinerja dan Realisasi Anggaran RKPMD Kota Bitar s.d Tahun 2022		Tingkat Capaian Kinerja dan Realisasi Anggaran RPJMD Kota Bitar s.d Tahun 2022		Prasngkat Daerah															
				Vol	Satuan ukur	Rp.	K	Rp.	K	Rp.	K	Rp.	K	Rp.	K		Rp.														
1	2	4	5	6	7	8	9	10	11	12	13	14	15	16	17																
		Perencanaan Rapat Koordinasi dan Koordinasi SPD	Jumlah rapat kerja koordinasi dan koordinasi regional dan nasional yang diikuti	410	Rp.	508.456.877	82	164.407.800	35	55.632.582	35	55.632.582	31,84	15 = 14,6 x 100%	6																
		Penyediaan Jasa Pemeliharaan Perawatan Barung Milk Urusan Pemeliharaan Daerah	Persentase penyediaan jasa pemeliharaan urusan pemeliharaan daerah	100	%	829.300.828	100	150.093.408	25	35.487.484	25	35.487.484	21,64	25	4																
		Penyediaan Jasa Pemeliharaan Sumber Daya Air dan Listrik	Jumlah rekening yang terlayanan	90	rekening	829.300.828	18	150.093.408	30	58.518.740	30	58.518.740	38,9%	40	7																
		Pemeliharaan Barung Milk Daerah Pemeliharaan Daerah	Persentase BMD yang terpelihara sesuai standar	100	%	3.330.228.131	100	602.487.000	25	38.521.400	25	38.521.400	6,3%	25	3																
		Pemeliharaan Jasa Pemeliharaan, Perawatan, Penge, dan Perbaikan Endaraan Dinas Operasional atau Lapangan	Jumlah kendaraan dinas yang terpelihara dan obayatkan perawatannya	41	unit	812.315.807	41	147.008.700	12	44.345.700	12	44.345.700	30,17	29	5																
		Pemeliharaan Paralatan dan Mesin Lainnya	Jumlah perbaikan gedung kantor yang terpelihara	42	unit	132.738.372	37	24.022.300	24	9.011.800	24	9.011.800	37,51	57	7																
		Pemeliharaan/Rehabilitasi Gedung Kantor dan Bangunan Lainnya	Jumlah bangunan kantor yang terpelihara	2	unit	2.153.166.098	2	389.668.800	-	0	0	0	0,00	0	0																
		Pemeliharaan/Rehabilitasi Sarana dan Prasarana Gedung Kantor atau Bangunan Lainnya	Jumlah perlingkapan Gedung Kantor yang terpelihara	25	unit	212.005.784	71	41.987.200	19	8.566.700	19	8.566.700	20,40	25	4																
<p>Faktor pendukung keberhasilan kerja :-</p> <p>Faktor penghambat pencapaian kerja :-</p> <p>Tidak lengkapnya data pendukung dalam laporan berkemampuan :-</p> <p>Tidak lengkapnya data pendukung dalam RKPMD berkemampuan :-</p>																															
<p>PROGRAM PENGHIMPUNAN DAN KETIDAKPANGGILAN MASYARAKAT</p> <p>Angka konsumsi energi per kapita</p>																2133	(kcal/ kapita/ hari)	983.596.582	1971	674.387.000	-	26.043.660	0,00	3,86	0	26.043.660	0	0	0		
<p>Angka ketersediaan energi per kapita/ perkapita/ hari</p>																2200	(kcal/ kapita/ hari)	-	-	-	-	-	0,00	0,00	0	0	0	0	0		
<p>Nilai capaian ketertarikan informasi produksi, harga dan akses pangan di daerah</p>																84	Angka	123.116.590	84	22.281.000	12	18.460.600	14,29	87,34	12	18.460.600	14	14	14	14	
<p>Jumlah dokumen berita bahan makanan (BMB) yang terupdate</p>																5	dokumen	15.584.490	1	3.810.800	-	0	0,00	0,00	0	0	0	0	0	0	
<p>Jumlah dokumen pemantauan Ladang pangan</p>																5	dokumen	-	1	-	-	0	0,00	0,00	0	0	0	0	0	0	
<p>Jumlah laporan pemantauan harga pangan</p>																60	Dokumen	-	12	-	-	0	0,00	0,00	0	0	0	0	0	0	0
<p>Perkembangan fasilitas pasar lokal</p>																60	lok	107.532.100	12	19.460.600	12	19.460.600	100,00	100,00	12	19.460.600	20	20	20	18	

No	Kode	Unsur/Bidang Utama Pemerintah Daerah/Program/Kegiatan	Indikator Kinerja Program (output/output kegiatan)	Capaian Kinerja RPJMD Kota Bitar pada Tahun 2021			Target Kinerja dan Anggaran RPJMD Kota Bitar Tahun 2022	Realisasi Capaian Kinerja dan Anggaran RPJMD Kota Bitar Tahun 2022			Tingkat Capaian Kinerja dan Realisasi Anggaran RPJMD Kota Bitar sd Tahun 2022	Realisasi Kinerja dan Anggaran RPJMD Kota Bitar sd Tahun 2022	Tingkat Capaian Kinerja dan Realisasi Anggaran RPJMD Kota Bitar sd Tahun 2022			Parangkat Daerah Penanggung Jawab
				Wf	Rp	%		K	Rp	%			K	Rp	%	
1	3	4	8	57	840.481.998	57	57	26.043.660	26.043.660	0	0	0	15 = 14/6 x 100%	16		
		4	8	375	532.554.480	75	75	21.043.660	21.043.660	0	0	0		5		
				5		1	1			0,00	0,00	0				
				5		1	1			0,00	0,00	0				
				450		90	90			0,00	0,00	0				
				5		1	1			0,00	0,00	0		0		
Rata-rata capaian kinerja (%)																
Faktor pendukung keberhasilan kerja :																
Faktor penghambat pencapaian kerja :																
Tindak lanjut yang diperlukan dalam triwulan berikutnya :																
Tindak lanjut yang diperlukan dalam semester berikutnya :																
Tindak lanjut yang diperlukan dalam RPJPD berikutnya :																
2.09	04	PROGRAM PENINGKATAN KEAMANAN PANGAN	Perencanaan bahwa rencana pangan yang tertanggung	14	375.742.925	13,17	13,17	68.000.000	68.000.000	0	0	0	0	0		
2.09	04	04	Penyusunan perencanaan pangan Kecamatan Kabupaten Kota	18	375.742.925	2	2	68.000.000	68.000.000	0	0	0	0	0		
2.09	04	04	04	60	375.742.925	12	12	68.000.000	68.000.000	0	0	0	0	0		
2.09	04	04	04	500		100	100									
2.09	04	04	04	500		100	100									
Rata-rata capaian kinerja (%)																
Faktor pendukung keberhasilan kerja :																
Faktor penghambat pencapaian kerja :																
Tindak lanjut yang diperlukan dalam triwulan berikutnya :																
Tindak lanjut yang diperlukan dalam semester berikutnya :																
Tindak lanjut yang diperlukan dalam RPJPD berikutnya :																
2.09	05	PROGRAM PENGAWASAN KEAMANAN PANGAN	Tingkat keamanan pangan segar	100	66.307.575	100	100	12.000.000	12.000.000	0	0	0	100	0		
2.09	05	05	Penerapan program keamanan pangan segar Daerah Kabupaten Kota	100	66.307.575	83	83	12.000.000	12.000.000	48	48	12.000.000	48	18		
2.09	05	05	05	100	66.307.575	35	35	12.000.000	12.000.000	15	15	12.000.000	11	18		
2.09	05	05	05	100	66.307.575	35	35	12.000.000	12.000.000	15	15	12.000.000	11	18		

No	Kode	Uraian/Isi/Unsur Pemerintah Daerah/Program/ Kegiatan	Indikator Kinerja Program (Outcome)/ Kegiatan (output)	Capaian Kinerja RPJMD Kota Bilar pada Tahun 2021				Target Kinerja dan Anggaran RKPD Kota Bilar Tahun 2022				Realisasi Kinerja dan Anggaran RKPD Kota Bilar s.d Tahun 2022				Tingkat Capaian Kinerja dan Realisasi Anggaran dan Realisasi Anggaran RKPD Kota Bilar s.d Tahun 2022				Penanggiht Daerah Perangpong Jumbuh
				Yst	Satuan organe	Rp	K	Rp	K	Rp	K	Rp	K	Rp	K	Rp	K	Rp		
1	3	4	5	6	7	8	9	10	11	12	13	14	15	16	17	18				
			jumlah petani RT yang terlokasi di lingkungan (liris dan acedentia)	4	orang	319.997.400,00	4	4	319.997.400,00	4	32	319.997.400,00	4	32	319.997.400,00	100%				
			jumlah sarana pengolahan limbah domestik yang dielihara (truk sampah, sampah SUDOT, mesin RT, bedakus (PIL))	4	unit	319.997.400,00	4	4	319.997.400,00	4	3	319.997.400,00	4	3	319.997.400,00	75%				
			jumlah sarana pembuangan pencemaran/pencemaran air	3	unit	319.997.400,00	3	3	319.997.400,00	3	2	319.997.400,00	3	2	319.997.400,00	67%				
			jumlah akses uji kualitas udara	10	lokasi	319.997.400,00	0	10	319.997.400,00	0	0	319.997.400,00	0	0	319.997.400,00	0%				
<p>Faktor pendukung keberhasilan kota : Peltakanan pekerjaan sesuai dengan jadwal yang telah ditentukan</p> <p>Faktor penghambat pencapaian kota : Tidak ada faktor penghambat, pekerjaan dilaksanakan sesuai dengan jadwal</p> <p>Tidak lanjut yang diberikan dalam program berikutnya : Merupakan pekerjaan sesuai jadwal yang telah ditentukan</p> <p>Tidak lanjut yang diberikan dalam RPJMD berikutnya : Melakukan perencanaan dengan baik agar realisasinya lebih tepat sasaran, dan selalu melakukan monitoring pekerjaan secara berkala</p>																				
2			PROGRAM PENANJANGAN PENGADUAN LINGKUNGAN HIDUP	100	persen	319.997.400,00	0	100	319.997.400,00	0	0	319.997.400,00	0	0	319.997.400,00	0%				
			Kegiatan Penyediaan Pengisian Masyarakat di Bidang pendidikan dan Pengabdian Masyarakat (PPM) Kabupaten/Kota	2	kegiatan/ aduan	319.997.400,00	0	2	319.997.400,00	0	0	319.997.400,00	0	0	319.997.400,00	0%				
			Sud Ekspansi Pengelolaan Pengembalian/pemuliharaan terhadap PPLH Kabupaten/ Kota	2	kegiatan/ aduan	319.997.400,00	0	2	319.997.400,00	0	0	319.997.400,00	0	0	319.997.400,00	0%				
			jumlah usul/kegiatan/ pembinaan pemerintahan perhubungan lingkungan	2	kegiatan	319.997.400,00	0	2	319.997.400,00	0	1	319.997.400,00	0	1	319.997.400,00	50%				
<p>Rata-rata capaian kinerja (%)</p> <p>Rata-rata capaian kinerja (%)</p>																				
											100%	100%	100%	100%	100%	100%				
3			PROGRAM PEMBINAAN DAN PENGAWAAN TERHADAP IDN LINGKUNGAN DAN IDN PERUBAHAN DAN IDN PERGELOMPOKAN LINGKUNGAN HIDUP (PPH)	64	persen	143.567.900,00	55	99.820.100,00	64	143.567.900,00	0	55	99.820.100,00	0	55	99.820.100,00				
			Kegiatan Pembinaan dan Pengawasan Terhadap Usaha dan/atau kegiatan yang di Lingkungan dan Izin PPLH diterbitkan oleh Pemerintah Daerah Kabupaten/Kota	60	usaha	143.567.900,00	0	99.820.100,00	60	143.567.900,00	0	0	99.820.100,00	0	0	99.820.100,00				
			Sud Kegiatan/kegiatan Pemerintah Kabupaten dan Kecamatan dan polikot yang dilakukan	2	persen	143.567.900,00	3	14.573.100,00	2	143.567.900,00	0	3	14.573.100,00	0	3	14.573.100,00				
<p>Rata-rata capaian kinerja (%)</p> <p>Rata-rata capaian kinerja (%)</p>																				
											100%	100%	100%	100%	100%	100%				

No	Kode	Uraian/ Bidang Urusan Pemerintahan Daerah/ Program/ Kegiatan	Indikator Kinerja Program (outcome)/ Kegiatan (output)	Capaian Kinerja RPJMD Kota Bilar pada Tahun 2025		Realisasi Kinerja Kerja RPJMD Tahun 2021		Target Kinerja dan Anggaran RKPD Kota Bilar Tahun 2022		Realisasi Kinerja dan Anggaran RKPD Kota Bilar Tahun 2022		Tingkat Capaian Kinerja dan Realisasi Anggaran Bilar s.d Tahun 2022		Tingkat Capaian Kinerja dan Realisasi Anggaran RPJMD Kota Bilar s.d Tahun 2022		Prangkat Daerah Penanggung Jawab	
				Vol	Satuan	K	Rp	K	Rp	K	Rp	K	Rp	K	Rp		K
1	3	4	6	7	8	9	10	11	12	13	14	15	16	17	18		
		dan/atau lain PPH	jumlah inovasi/ pembinaan/ alternatif/ peninjauan lingkungan	1	buah	0	0	1	0	0	0	0,00%	0%				
		Sub Kegiatan Pengawasan Usaha dan/atau Kegiatan yang lain/lingkungan Hidup, dan PPH yang dibebaskan oleh Pemerintah Daerah Kabupaten/ Kota	jumlah jenis pembinaan bagi usaha dan/atau kegiatan/ jumlah peserta bimbingan teknis/ jumlah dokumen lingkungan bagi usaha dan/atau kegiatan/ jumlah sarana/pelaksanaan yang tercedas/ jumlah kegiatan/ jumlah usaha dan/atau kegiatan yang di pantau/ jumlah hasil pemantauan/pengawasan	3	jenis	0	88.247.000,00	1	109.273.100,00	3	1	100,00%	100%	88.247.000,00	100%		
			200 orang	200		300		200		0	100	0,00%	50%		50%		
			1 unit	1		1		1		0	1	0,00%	100%		100%		
			60 dus/dasi/atau kegiatan	60		60		60		30	90	50,00%	150%		150%		
												33,75%	79,49%	138.213.831,00%	15.141% x 100%	60,73%	
<p>Faktor pendukung keberhasilan kerja : Pelaksanaan pekerjaan sesuai dengan jadwal yang telah ditentukan</p> <p>Faktor penghambat pencapaian kerja : Tidak ada faktor penghambat, pekerjaan dilaksanakan sesuai dengan jadwal</p> <p>Tingkat lanjut yang diperlukan dalam Urusan kerjanya : Melaksanakan pekerjaan sesuai jadwal yang telah ditentukan</p> <p>Tingkat lanjut yang diperlukan dalam RPJMD kerjanya : Melakukan perencanaan dengan lebih baik agar realisasinya lebih tepat sasaran, dan selalu melakukan monitoring pekerjaan secara berkala</p>																	
4		PROGRAM PERENCANAAN LINGKUNGAN HIDUP	Perencanaan dokumen perencanaan lingkungan hidup yang tersedia	300	perman	245.787.500,00	2	5.964.000,00	300	245.787.500,00	0	0,00%	1,11%	2	8.688.000,00	2%	4%
		Kegiatan Rencana Perlindungan dan Pengelolaan Lingkungan Hidup (RPLH) Kabupaten/ Kota	jumlah dokumen perencanaan lingkungan hidup yang tersedia	1	dokumen	245.787.500,00	1	5.964.000,00	1	245.787.500,00	0	0,00%	1,11%	1	8.688.000,00	100%	4%
		Sub Kegiatan Penyusunan dan Penetapan RPPPLH Kabupaten/ Kota	jumlah dokumen RPPPLH yang tersaji	1	dokumen	245.787.500,00	0	5.964.000,00	1	245.787.500,00	0	0,00%	1,11%	0	8.688.000,00	0%	4%
			jumlah dokumen RPPMD yang tersedia	1	dokumen		1		1		0	0,00%	100%	1		100%	
												0,00%	3,11%		50,50%	3,48%	
<p>Faktor pendukung keberhasilan kerja : Pelaksanaan pekerjaan sesuai dengan jadwal yang telah ditentukan</p> <p>Faktor penghambat pencapaian kerja : Tidak ada faktor penghambat, pekerjaan dilaksanakan sesuai dengan jadwal</p> <p>Tingkat lanjut yang diperlukan dalam Urusan kerjanya : Melaksanakan pekerjaan sesuai jadwal yang telah ditentukan</p> <p>Tingkat lanjut yang diperlukan dalam RPJMD kerjanya : Melakukan perencanaan dengan lebih baik agar realisasinya lebih tepat sasaran, dan selalu melakukan monitoring pekerjaan secara berkala</p>																	
5		PROGRAM PENGENDALIAN PENCEMARAN DAN/ATAU KERUSAKAN LINGKUNGAN HIDUP	Perencanaan Pemantauan Emisi Gas Rumah Kaca (Gas CO2eq)	6,37	perman	881.039.807,00	0	881.039.807,00	6,37	881.039.807,00	0	0,00%	8,03%	0	1.725.213.829,18	0%	180%
		Kegiatan Pengawasan Pemantauan dan/atau Kerusakan Lingkungan Hidup Kabupaten/ Kota	Perencanaan titik sampling udara ambian yang memenuhi baku mutu	300	perman		300		300		300	0,00%	300%				
			jumlah kegiatan/ dampak pengendalian perubahan iklim/ jumlah titik sampling udara ambian yang memenuhi baku mutu	3	kali	881.039.807,00	0	881.039.807,00	3	881.039.807,00	0	0,00%	8,03%	0	1.725.213.829,18	0%	180%
			Perencanaan titik sampling udara ambian yang memenuhi baku mutu	18	titik		0		18		0	0,00%	0%	0		0%	
				2	kali	881.039.807,00	0	881.039.807,00	2	881.039.807,00	0	0,00%	8,03%	0	1.725.213.829,18	100%	180%

No	Kode	Uraian/Bidang Utama Penerimaah Daerah/Program/ Kegiatan	Indikator Kinerja Program (outcome)/ Kegiatan (output)	Capaian Kinerja RPJMD Kota Bilar pada Tahun 2026		Realisasi Capaian Kinerja BKPD Tahun 2021		Target Kinerja dan Anggaran BKPD Kota Bilar Tahun 2022		Realisasi Kinerja dan Anggaran BKPD Kota Bilar 2022		Tingkat Capaian Kinerja dan Realisasi Anggaran BKPD Kota Bilar s.d Tahun 2022		Tingkat Capaian Kinerja dan Realisasi Anggaran RPJMD Kota Bilar s.d Tahun 2022	Perangkat Daerah Penanggung Jawab
				Ytd	Sebulan	K	Rp	K	Rp	K	Rp	K	Rp		
1	3	pengabdian emsi gas rumah kaca, mitigasi dan adaptasi perubahan iklim	5	3	6	7	8	9	10	11	12	13	14	15	16
<p>Faktor pendukung keberhasilan kerja : Tersedianya anggaran yang mencukupi</p> <p>Faktor penghambat pencapaian kerja : Sesi yang belum normal akibat pandemi</p> <p>Tindak lanjut yang diperlukan dalam triwulan berikutnya : percepatan proses tender</p> <p>Tindak lanjut yang diperlukan dalam RPJMD berikutnya : Melakukan perencanaan dengan lebih baik agar realisasinya lebih tepat sasaran, dan selalu melakukan monitoring pelaksanaan secara berkala</p>															
6		PROGRAM PENGELOLAAN KEANEKARAGAMAN HAYATI (KEHATI)	Penelitian, konservasi, dan pemantauan keanekaragaman hayati	38,27	6.021.447.600,00	742,88	6.021.447.600,00	16,27	1.014.700.875,00	16,27	1.014.700.875,00	100,00%	16,85%	46,66%	813%
		Kegiatan Pengelolaan Keanekaragaman Hayati Kabupatany Kota	Penelitian, konservasi, dan pemantauan keanekaragaman hayati	14	6.021.447.600,00	0	6.021.447.600,00	14	6.021.447.600,00	2	6.021.447.600,00	14,29%	16,85%	14%	187%
		Sub Kegiatan Pengelolaan Taman Keanekaragaman Hayati Lainnya	Penelitian, konservasi, dan pemantauan keanekaragaman hayati	4	2.750.450.000,00	33	2.750.450.000,00	4	2.750.450.000,00	2	2.750.450.000,00	50,00%	36,17%	875%	312%
			Penelitian, konservasi, dan pemantauan keanekaragaman hayati	1	3.270.997.600,00	32	3.270.997.600,00	1	3.270.997.600,00	0	3.270.997.600,00	0,00%	0,01%	3200%	
			Penelitian, konservasi, dan pemantauan keanekaragaman hayati	2	3.270.997.600,00	5	3.270.997.600,00	7	3.270.997.600,00	1	3.270.997.600,00	14,29%	0,01%	100%	87%
			Penelitian, konservasi, dan pemantauan keanekaragaman hayati	7	711.467.500,00	0	711.467.500,00	7	711.467.500,00	1	711.467.500,00	14,29%	17,42%	1478,25%	353,78%
<p>Rata-rata capaian kinerja (%)</p> <p>Produkut Kinerja</p>															
<p>Faktor pendukung keberhasilan kerja : Tersedianya anggaran yang mencukupi</p> <p>Faktor penghambat pencapaian kerja : Sesi yang belum normal akibat pandemi</p> <p>Tindak lanjut yang diperlukan dalam triwulan berikutnya : Percepatan realisasi anggaran</p> <p>Tindak lanjut yang diperlukan dalam RPJMD berikutnya : Melakukan perencanaan dengan lebih baik agar realisasinya lebih tepat sasaran, dan selalu melakukan monitoring pelaksanaan secara berkala</p>															
7		PROGRAM PENGELOLAAN PERAIRAN	Penelitian, konservasi, dan pemantauan keanekaragaman hayati	83	13.951.096.800,00	0	13.951.096.800,00	83	2.829.891.732,72	0	2.829.891.732,72	0,00%	20,28%	0%	150%
		Kegiatan Pengelolaan Sampah	Penelitian, konservasi, dan pemantauan keanekaragaman hayati	11	13.951.096.800,00	0	13.951.096.800,00	11	13.951.096.800,00	0	13.951.096.800,00	0,00%	20,28%	0%	150%
		Sub Kegiatan Penanganan Sampah dengan Melakukan Pemeliharaan, Pengumpulan, Pengangkutan, Pengolahan, dan Pemantauan Akhir Sampah	Penelitian, konservasi, dan pemantauan keanekaragaman hayati	3	13.239.679.300,00	11	13.239.679.300,00	4	13.239.679.300,00	4	13.239.679.300,00	96,00%	20,00%	188%	133%
		Sub Kegiatan Penanganan Perairan	Penelitian, konservasi, dan pemantauan keanekaragaman hayati	7	711.467.500,00	14	711.467.500,00	7	711.467.500,00	1	711.467.500,00	14,29%	21,4%	214%	
			Penelitian, konservasi, dan pemantauan keanekaragaman hayati	25	711.467.500,00	0	711.467.500,00	25	711.467.500,00	25	711.467.500,00	100,00%	100,00%	100%	
			Penelitian, konservasi, dan pemantauan keanekaragaman hayati	3	711.467.500,00	3	711.467.500,00	3	711.467.500,00	3	711.467.500,00	100,00%	24,49%	200%	97%
<p>Rata-rata capaian kinerja (%)</p> <p>Produkut Kinerja</p>															

No	Kode	Unsur/Bagian Unsur Penerimaan Daerah/Program/ Kegiatan	Indikator Kinerja Program (outcome)/ Kegiatan (output)	Capaian Kinerja RPJMD Kota Bilar pada Tahun 2025		Realisasi Capaian Kinerja Kegiatan Anggaran RKPD Tahun 2021		Target Kinerja dan Anggaran RKPD Kota Bilar Tahun 2022		Realisasi Capaian Kinerja dan Anggaran RKPD Kota Bilar s.d Tahun 2022		Tingkat Capaian Kinerja dan Realisasi Anggaran BKPD Kode Bilar s.d Tahun 2022		Tingkat Kinerja dan Anggaran RPJMD Kota Bilar s.d Tahun 2022		Perangkat Daerah Penanggung Jawab
				Yak	Satuan	K	Rp	K	Rp	K	Rp	K	Rp	K	Rp	
1	3	4	8													
			Jumlah lomba (bersih sampah)													
			Jumlah peserta pembinaan	400	orang	400		400		390		47,50%	390		100%	
			Jumlah jenis sarana prasarana pengangkutan sampah yang tersedia	8	jenis	8		8		0		0,00%	0		0%	
<p>Faktor pendukung keberhasilan kerja : Praktikannya pekerjaan sesuai dengan jadwal yang telah ditentukan</p> <p>Faktor penghambat pencapaian kerja : Tidak ada faktor penghambat, pekerjaan dilaksanakan sesuai dengan jadwal</p> <p>Tidak lanjut yang diperlukan dalam RPJMD berikutnya : Melakukan koordinasi lebih intensif dengan pihak penerima agar pekerjaan sesuai dengan yang telah ditentukan</p> <p>Tidak lanjut yang diperlukan dalam RPJMD berikutnya : Melakukan monitoring terhadap pelaksanaan yang telah selesai agar sesuai penunjakannya, maupun pekerjaan yang masih dalam proses pengerjaan agar sesuai dengan jadwal</p>																
8		PROGRAM PENINGKATAN PENDIDIKAN, PELATIHAN DAN PENYULUHAN LINGKUNGAN HIDUP UNTUK MASYARAKAT	Persentase kelompok masyarakat peduli lingkungan yang dibina	100	persen	6	#####	100	587.347.900,00	0	383.467.700,00	0,00%	0	828.541.038,00	0%	141%
		Kegiatan Peningkatan Pendidikan, Pelatihan, dan Perubahan Lingkungan Hidup untuk Linnaga	Jumlah kelompok masyarakat peduli lingkungan yang dibina	21	kelompok	0	#####	21	587.347.900,00	0	383.467.700,00	0,00%	0	828.541.038,00	0%	141%
		Kemasyarakatan Tingkat Daerah Kabupaten/Kota	Jumlah jenis sarana / Akas, sumber dan kompetensi	2	jenis	2	#####	2	389.388.100,00	2	212.780.000,00	100,00%	4	381.876.000,00	200%	88%
		Sumber Daya Manusia Bidang Lingkungan Hidup untuk Linnaga	Jumlah jenis pembinaan untuk kelompok masyarakat	5	jenis	39		5		3	60,00%	42		640%		
		Umum dan Kemasyarakatan	Jumlah jenis sarana / Akas, Fasilitas Gerbu Kuch	21	bidang	42	#####	21	197.959.800,00	21	170.647.700,00	100,00%	83	446.584.418,00	300%	255%
		Kegiatan Peningkatan Gerakan Peduli Lingkungan Hidup	Jumlah kegiatan pengorganisasian yang dibentuk	7	jenis	4	#####	7		7	100,00%	11		157%		
		Kemasyarakatan	Jumlah kegiatan pelatihan yang dilaksanakan	1	kal	1		1		1	100,00%	2		200%		
<p>Faktor pendukung keberhasilan kerja : Tersedianya anggaran yang mencukupi</p> <p>Faktor penghambat pencapaian kerja : Situasi yang belum normal akibat pandemi</p> <p>Tidak lanjut yang diperlukan dalam RPJMD berikutnya : Melakukan perencanaan dengan lebih baik agar realisasinya lebih tepat sasaran, dan untuk melakukan monitor pekerjaan secara berkala</p>																
9		PROGRAM PENGHIMPUNAN LINGKUNGAN HIDUP UNTUK MASYARAKAT	Persentase keluarga binaan	44,44	persen	0	#####	44,44	383.600.700,00	0	50.310.000,00	0,00%	0	481.996.550,00	0%	128%
		Kegiatan Pemberian Penghargaan Lingkungan Hidup Tingkat Daerah Kabupaten/Kota	Persentase sekolah peduli dan berbudaya lingkungan (pembiyai)	21,84	persen	0		21,84		0	0,00%	0		0%		
		Kemasyarakatan	Jumlah Predikat pengabdian lingkungan hidup (adipura)	1	kal	0		1		0	0,00%	0		0%		
		Kemasyarakatan	Jumlah predikat kurahan berseri yang dibentuk	14	predikat	0	#####	14	383.600.700,00	0	50.310.000,00	0,00%	0	481.996.550,00	0%	128%
		Kemasyarakatan	Jumlah predikat desa yang dibentuk	51	predikat	0		51		0	0,00%	0		0%		

No	Kode	Uraian/Indikator Kinerja/Program/ Kegiatan/ Sub-Program/ Kegiatan	Indikator Kinerja Program (outcome)/ Kegiatan (output)	Capaian Kinerja RPJMD Kota Bilar pada Tahun 2021		Target Kinerja dan Anggaran RKPD Kota Bilar Tahun 2022		Realisasi Kinerja dan Anggaran RKPD Kota Bilar s.d Tahun 2022		Tingkat Capaian Kinerja dan Realisasi Anggaran RKPD Kota Bilar s.d Tahun 2022		Tingkat Capaian Kinerja dan Realisasi Anggaran RPJMD Kota Bilar s.d Tahun 2022		Perangkat Daerah Penanggung Jawab
				Vol	Batasan	K	Rp	K	Rp	K	Rp	K	Rp	
1	3	4	5	6	7	8	9	10	11	12	13	14	15	16
		Sub Kegiatan Promosi Energi Masyarakat/ Lembaga Masyarakat/ Dunia Usaha/ Dunia Pendidikan/ Universitas dalam Perencanaan dan Pelaksanaan Kegiatan Hidup	Jumlah kebutuhan yang masuk kriteria kebutuhan berikut	383.000.700,00	0	383.600.700,00	0	50.310.000,00	21,43%	13,2%	21,43%	481.996.550,00	21%	12,6%
			Jumlah sekolah peduli dan berbudaya lingkungan (jal/wiyata) yang dibina	30	sekolah	30	0	21	21,33%	6,39%	21	21	21%	
<p>Faktor pendukung keberhasilan kerja : Tersedianya anggaran yang mencukupi</p> <p>Faktor penghambat pencapaian kerja : Situasi yang belum normal akibat pandemi</p> <p>Tindak lanjut yang diperlukan dalam triwulan berikutnya : Percepatan realisasi anggaran</p> <p>Tindak lanjut yang diperlukan dalam RPJMD berikutnya : Melakukan perencanaan dengan lebih baik agar realisasinya lebih tepat sasaran, dan selalu melakukan monitoring pekerjaan secara berkala</p>														
10		PROGRAM PENGENDALIAN BAHAN BERBAHAYA DAN BERACUN (BB3) DAN UMBAR BAHAN BERBAHAYA DAN BERACUN (UMBAR DAN BERACUN) (UMBAR B3)	Perawatan pelatuk usaha yang memiliki bta pemasangan BinaB3 secara berkala yang terdapat	180.000.100,00	0	180.000.100,00	0	8.890.200,00	0,00%	0,00%	0	123.327.000,00	0%	64%
		Sub Kegiatan Koordinasi dan Sosialisasi Pengelolaan Umbat B3 dengan Pemilik Usaha/ Industri/ Persewaan dan Rangka Perumahan, Pemukiman, Perumahan, dan/atau Perumahan	Jumlah usaha dan/atau kegiatan penghasil limbah B3 yang terdapat	180.000.100,00	0	180.000.100,00	0	8.890.200,00	0,00%	0,00%	0	123.327.000,00	0%	
			Jumlah usaha dan/atau kegiatan usaha/ kegiatan	180.000.100,00	50	180.000.100,00	50	8.890.200,00	0,00%	4,92%	50	123.327.000,00	71%	64%
<p>Faktor pendukung keberhasilan kerja : Pelaksanaan pekerjaan sesuai dengan jadwal yang telah ditentukan</p> <p>Faktor penghambat pencapaian kerja : Tidak ada faktor penghambat, pekerjaan dilaksanakan sesuai dengan jadwal</p> <p>Tindak lanjut yang diperlukan dalam triwulan berikutnya : Menjelaskan pekerjaan sesuai jadwal yang telah ditentukan</p> <p>Tindak lanjut yang diperlukan dalam RPJMD berikutnya : Melakukan perencanaan dengan lebih baik agar realisasinya lebih tepat sasaran, dan selalu melakukan monitoring pekerjaan secara berkala</p>														
11		URUSAN PEMERINTAH DAERAH	bidang sediaan kesehatan Masyarakat (BKM)	6.870.440.100,00	83,5%	6.870.440.100,00	78,5	2.560.893.934,04	0,00%	32,27%	83,5%	8.755.143.762,04	107%	127%
		Kegiatan Perencanaan, Penganggaran, dan Evaluasi Kinerja Perangkat Daerah	Pencapaian penyelesaian dokumen perencanaan dan laporan yang tepat waktu dan sesuai standar	35.568.000,00	0	40.829.300,00	200	-	33,34%	0,00%	33,34	40.829.300,00	33%	133%
		Sub Kegiatan Penyusunan Dokumen Perencanaan Perangkat Daerah	Jumlah jenis dokumen perencanaan dan pelaporan yang terusun (REMA, RMA, DPA, PKA, DPPA)	10.000.000,00	33	15.722.100,00	5	-	40,00%	0,00%	35	15.722.100,00	700%	157%
		Sub Kegiatan Koordinasi dan Penyusunan Laporan Capaian Kinerja dan Indikator Realisasi Energi SDP	Jumlah jenis dokumen ISM yang terusun	25.548.000,00	1	25.107.000,00	1	-	0,00%	0,00%	1	25.107.000,00	100%	96%

No	Kode	Unsur/Bidang Unsur Pemenuhan Daerah/Program/ Kegiatan	Indikator Kinerja Program (Sub-Output) Kegiatan (output)	Capaian Kinerja RPJMD Kota Bilar pada Tahun 2020			Realisasi Capaian Kinerja RPJMD Tahun 2021			Target Kinerja dan Anggaran RPJMD Kota Bilar Tahun 2022			Realisasi Kinerja dan Anggaran RPJMD Kota Bilar s/d Tahun 2022			Tingkat Capaian Kinerja dan Realisasi Anggaran RPJMD Kota Bilar s/d Tahun 2022			Perangkat Daerah Penanggung Jawab
				Vol	Satuan	Rp	K	Rp	K	Rp	K	Rp	K	Rp	K	Rp	K	Rp	
1	3	4	5	6	7	8	9	10	11	12	13	14	15	16	17	18	19	20	
		Kegiatan Administrasi Keuangan Perangkat Daerah	Presentase pelayanan administrasi keuangan perangkat daerah sesuai standar	100	orang	5.917.400.957,00	0	5.917.400.957,00	100	5.917.400.957,00	50	2.321.278.328,00	50	7.917.365.079,00	50%	39,23%	50%	134%	
		Sub Kegiatan Penyelenggaraan dan Anggaran ASN	Jumlah ASN yang diberikan gaji dan tunjangan	50	orang	5.912.981.251,00	50	5.912.981.251,00	50	5.912.981.251,00	50	2.321.278.328,00	118	7.909.435.279,00	200%	39,26%	200%	134%	
		Sub Kegiatan Koordinasi dan Penyelenggaraan Laporan Keuangan Bulanan/Triwulanan/Semesteran dan SLPD	Jumlah jenis dokumen laporan keuangan yang tertuang (Bulanan/Semesteran)	3	jenis	4.499.200,00	3	4.499.200,00	3	4.499.200,00	1	-	4	7.425.800,00	333%	0,00%	333%	174%	
		Kegiatan Administrasi Kepegawaian Perangkat Daerah	Presentase pelayanan administrasi kepegawaian perangkat daerah yang sesuai standar	100	person	58.502.100,00	0	58.502.100,00	100	58.502.100,00	0	13.339.500,00	0	73.111.539,00	0%	22,80%	0%	125%	
		Sub Kegiatan Sosialisasi Peraturan Perundang-undangan	Jumlah Publikasi Program/ Kegiatan Perangkat Daerah	1	jenis	58.502.100,00	1	58.502.100,00	1	58.502.100,00	0	13.339.500,00	32	73.111.539,00	200%	22,80%	200%	125%	
		Kegiatan Administrasi Umum Perangkat Daerah	Jumlah event daerah dan hari besar nasional yang diikuti	5	event	422.719.100,00	17	422.719.100,00	5	422.719.100,00	2	-	14	454.540.987,00	280%	40,00%	280%	73%	
		Sub Kegiatan Penyelenggaraan Perawatan dan Perbaikan Bangunan Kantor	Presentase ketersediaan administrasi umum perangkat daerah sesuai standar	100	person	422.719.100,00	0	422.719.100,00	100	422.719.100,00	0	357.003.379,04	0	454.540.987,00	0%	84,00%	0%	73%	
		Sub Kegiatan Penyelenggaraan Perawatan dan Perbaikan Bangunan Kantor	Jumlah jenis komponen instalasi listrik/penerangan bangunan kantor yang tersedia	3	jenis	31.981.300,00	23	31.981.300,00	3	31.981.300,00	3	31.695.000,00	26	379.880.000,00	867%	98,82%	867%	212%	
		Sub Kegiatan Penyelenggaraan Perawatan dan Perbaikan Bangunan Kantor	Jumlah jenis peralatan rumah tangga kantor yang tersedia	2	jenis	7.341.800,00	0	7.341.800,00	2	7.341.800,00	2	7.019.500,00	2	14.723.500,00	100%	90,93%	100%	190%	
		Sub Kegiatan Penyelenggaraan Perawatan dan Perbaikan Bangunan Kantor	Jumlah jenis alat tulis kantor yang tersedia	54	jenis	343.381.200,00	252	107.093.500,00	54	343.381.200,00	54	359.765.478,40	306	266.856.978,40	567%	44,53%	567%	78%	
		Sub Kegiatan Penyelenggaraan Perawatan dan Perbaikan Bangunan Kantor	Jumlah dokumen/arsip dan dokumen yang tersedia	1.095	buah	17.412.900,00	67	14.527.800,00	14	17.412.900,00	14	11.754.400,00	76	24.882.200,00	543%	67,50%	543%	153%	
		Sub Kegiatan Penyelenggaraan Perawatan dan Perbaikan Bangunan Kantor	Jumlah lembaran/lembar yang tersedia	12.351	lembar	6.776.000,00	3673	4.500.000,00	3	6.776.000,00	3	1.860.000,00	60541	6.380.000,00	489%	14,32%	489%	95%	
		Sub Kegiatan Penyelenggaraan Perawatan dan Perbaikan Bangunan Kantor	Jumlah bahan bacaan yang tersedia	3	jenis	209.599.400,00	174	157.873.300,00	4	209.599.400,00	20	60.895.200,00	394	218.728.500,00	411%	24,98%	411%	104%	
		Kegiatan Penyelenggaraan Penyelenggaraan	Presentase penyediaan jasa pemenuhan urusan sesuai standar	100	person	65.589.351,00	0	65.589.351,00	100	65.589.351,00	0	28.454.562,00	0	64.226.401,00	0%	43,38%	0%	136%	
		Sub Kegiatan Penyelenggaraan Penyelenggaraan	Jumlah rekening yang terbayarkan (listrik, telepon, internet)	3	rekening	65.589.351,00	98,7%	59.772.039,00	3	65.589.351,00	3	38.453.562,00	101,7%	88.226.601,00	3792%	43,18%	3792%	134%	
		Kegiatan Penyelenggaraan Penyelenggaraan	Presentase BMD yang terbayarkan sesuai standar	100	person	170.770.600,00	0	140.346.111,00	100	170.770.600,00	0	40.818.145,00	0	181.364.256,00	0%	23,90%	0%	106%	
		Sub Kegiatan Penyelenggaraan Penyelenggaraan	Jumlah kendaraan dinas yang terbayarkan/pajaknya	36	kendaraan	110.148.900,00	111	97.209.111,00	36	110.148.900,00	14	24.727.145,00	125	123.916.256,00	347%	38,88%	347%	111%	

No	Kode	Uraian/Deskripsi Urutan Pemerintah Daerah/Program/ Kegiatan	Indikator Kinerja Program (outcome)/ Kegiatan (output)	Capaian Kinerja RP-MD Kota Bilar pada Tahun 2026		Realisasi Capaian Kinerja BKPD Tahun 2021		Target Kinerja dan Anggaran BKPD Kota Bilar Tahun 2022		Realisasi Kinerja dan Anggaran BKPD Kota Bilar Tahun 2022		Tingkat Capaian Kinerja dan Realisasi Anggaran BKPD Kota Bilar Tahun 2022		Tingkat Capaian Kinerja dan Realisasi Anggaran RP-MD Kota Bilar s/d Tahun 2022		Perangkat Daerah Penanggung Jawab
				Veri	Satuan unit	K	Rp	K	Rp	K	Rp	K	Rp	K	Rp	
1	3	4	5	6	7	8	9	10	11	12	13	14	15	16	17	
		Pembinaan, Pajak, dan Perencanaan Daerah	Jumlah Kerjasama Dana/Operasional terdistribusi	3	Rp	20	Rp	3	Rp	3	Rp	23	Rp	18 = 146 x 100%	16	
		Sukarelawan Pemeliharaan	Jumlah pekerahan gedung Kantor yang terpelihara	4	jenis	28	28.856.600,00	4	28.856.600,00	0	0,00%	28	23.800.000,00	700%	82%	
		Sub Kegiatan Pemeliharaan/ Rehabilitasi Sarana dan Prasarana	Jumlah jenis perlembagan gedung kantor yang terpelihara	2	jenis	20	31.765.100,00	2	31.765.100,00	1	50,00%	21	35.428.000,00	105,0%	112%	
Rasio rasio capaian kinerja (%)																
										49,31%	30,12%	SANGAT BENDAH		257,38%	SANGAT TINGGI	
<p>Faktor pendukung keberhasilan kerja: Pelaksanaan pada bidang Sekuritas/instansi merupakan pelaksanaan rutin.</p> <p>Faktor penghambat pencapaian kerja: Tidak ada faktor penghambat, pekerjaan dilaksanakan sesuai dengan jadwal.</p> <p>Tindak lanjut yang dilakukan di dalam tim adalah meningkatkan kinerja pegawai yang telah ditunjuk untuk perencanaan Tindak lanjut yang diperlukan dalam RP-MD berikutnya. Melakukan perencanaan dengan lebih baik agar realisasinya lebih tepat sasaran, dan selalu melakukan monitoring/pertemuan secara berkala.</p>																
ADMINISTRASI KEPENDUDUKAN																
	2.12.01	PROGRAM/URUSAN/ KEMERINTAHAN	Indeks kegunaan masyarakat (IKM) terhadap layanan sekretariat	85	BAK		5.157.603.124	85	5.157.603.124		0%	0	822.160.366	0%	0%	185%
	2.12.01.201	Kegiatan Perencanaan, Penganggaran, dan Evaluasi Kinerja Perangkat Daerah	Presentase penyusunan dokumen perencanaan dan pelaporan yang tepat waktu dan sesuai standar	100	%		18.171.200	100	18.171.200	25	25%	25	3.260.600	25%	17%	
	2.12.01.201	Sub Kegiatan Penyusunan Dokumen Perencanaan Perangkat Daerah	Jumlah dokumen perencanaan yang terenda	8	dok		4.259.800	8	4.259.800	2	25%	2	2.550.000	25%	60%	
	2.12.01.201	Sub Kegiatan Koordinasi dan Penyusunan Laporan Capaian Kinerja dan Ikhtisar Realisasi Kinerja SKPD	Jumlah jenis Dokumen Evaluasi Perangkat Daerah	10	dok		4.911.600	10	4.911.600	3	30%	3	710.600	30%	14%	
	2.12.01.201	Sub Kegiatan Evaluasi Kinerja Perangkat Daerah	Jumlah dokumen 3)	1	dok		8.999.800	1	8.999.800	0	0%	0	0	0%	0%	
	2.12.01.201	Kegiatan Administrasi Keuangan Perangkat Daerah	Presentase pelayanan administrasi keuangan perangkat daerah melalui standar	100	%		3.354.919.046	100	3.354.919.046	25	25%	25	647.000.624	25%	19%	
	2.12.01.201	Penyediaan Gaji dan Tunjangan ASN (Dinas Kependidikan dan Perencanaan Sayid)	Jumlah Gaji dan Tunjangan ASN yang dibayarkan	29	ASD		3.353.143.546	29	3.353.143.546	27	93%	27	3.305.310.816	93%	41%	
	2.12.01.201	Koordinasi dan Penyusunan Laporan Keuangan Bulanan/Triwulanan/Semesteran	Jumlah jenis Laporan Keuangan Bulanan/semesteran yang disusun	1	duk		13.75.500	1	13.75.500	0	0%	0	0	0%	0%	
	2.12.01.201	Kegiatan Administrasi Keuangan Perangkat Daerah	Presentase pelayanan administrasi keuangan perangkat daerah yang sesuai standar	100	%		343.371.100	100	343.371.100	0	0%	0	2.405.400	0%	1%	

No	Kode	Unsur/Bidang Urusan Pemerintah Daerah/Program/ Kegiatan	Indikator Kinerja Program (outcome)/ Kegiatan (output)	Capaian Kinerja RPJMD Kota Bilar pada Tahun 2025		Realisasi Capaian Kinerja RPJMD Kota Bilar Tahun 2021		Tingkat Kinerja dan Anggaran RPJMD Kota Bilar Tahun 2022		Realisasi Kinerja dan Anggaran RPJMD Kota Bilar s.d Tahun 2022		Tingkat Capaian Kinerja dan Realisasi Anggaran RPJMD Kota Bilar s.d Tahun 2022		Peringkat Daerah Penunjang Jarak
				Vol	Batasan	K	Rp	K	Rp	K	Rp	K	Rp	
2.12	205	Sub Kegiatan Sosialisasi Peraturan Perundang-Undangan	Jumlah event daerah dan hari besar nasional yang diikuti	2	event	2	343.371.100	1	22.473.900	1	22.473.900	51%	7%	18
			Jumlah publikasi program/kegiatan perangkat daerah	2	publikasi	2		0	0	0	0	0%	0%	
			Jumlah keharisan sebagai sarana sosialisasi yang terpelihara	13	halah	13		0	0	0	0	0%	0%	
			Jumlah jenis publikasi media cetak	5	jenis	5		0	0	0	0	0%	0%	
			Jumlah generasi sosial yang	325	orang	325		0	0	0	0	0%	0%	
			Jumlah publikasi di media elektronik	2	halah	2		1	50%	1	50%	50%	50%	
2.12	206	Kegiatan Administrasi Umum Perangkat Daerah	Persentase ketersediaan administrasi umum perangkat daerah sesuai dengan standar	100	%	100	401.400.520	25	81.300.422	25	81.300.422	14%	25%	14%
2.12	206	Sub Kegiatan Penyelenggaraan Instalasi Listrik/Perencanaan Bangunan Kantor	Jumlah jenis kampanye instalasi listrik/perencanaan bangunan kantor yang tersedia	11	jenis	11	12.820.200	0	0	0	0	0%	0%	
2.12	206	Sub Kegiatan Penyelenggaraan Perawatan dan Perlempahan Kantor	Jumlah jenis Perawatan gedung kantor yang tersedia	3	jenis	3	85.566.000	2	84.800.000	2	84.800.000	79%	67%	90%
2.12	206	Sub Kegiatan Penyelenggaraan Perawatan Bangunan	Jumlah jenis Perlempahan Bangunan Kantor yang tersedia	1	jenis	1		0	0	0	0	0%	0%	
2.12	206	Sub Kegiatan Penyelenggaraan Perawatan Bangunan	Jumlah jenis perawatan rumah tangga kantor yang tersedia	26	jenis	26	13.235.200	19	10.214.000	19	10.214.000	77%	73%	77%
2.12	206	Sub Kegiatan Penyelenggaraan Bahan Logistik Kantor	Jumlah jenis/bentuk makanan dan minuman yang tersedia	333	jenis	333	46.134.000	181	25.665.500	181	25.665.500	56%	51%	56%
2.12	206	Sub Kegiatan Penyelenggaraan Barang Cetak dan Penggandaan	Jumlah jenis alat tulis kantor yang tersedia	29	jenis	29		26	90%	26	90%	90%	90%	
2.12	206	Sub Kegiatan Penyelenggaraan Barang Cetak dan Penggandaan	Jumlah mitrakan foto yang tersedia	115	jenis	115		37	37%	37	37%	37%	37%	
2.12	206	Sub Kegiatan Penyelenggaraan Barang Cetak dan Penggandaan	Jumlah barang cetakan yang tersedia	6	jenis	6	13.281.400	0	0	0	0	0%	0%	
2.12	206	Sub Kegiatan Penyelenggaraan Bahan Bacaan dan Peraturan Perundang-Undangan	Jumlah lembar penggandaan	500000	lembar	500000		0	0%	0	0	0%	0%	
2.12	206	Sub Kegiatan Penyelenggaraan Bahan Bacaan dan Peraturan Perundang-Undangan	Jumlah bahan bacaan yang tersedia	24	bahan	24	6.120.000	0	0%	0	0	0%	0%	
2.12	206	Sub Kegiatan Penyelenggaraan Rapat Koordinasi dan Konsultasi SPPD	Jumlah rapat-rapat koordinasi dan konsultasi regional dan nasional yang diikuti	50	halah	50	300.774.000	13	71.557.882	13	71.557.882	24%	26%	24%

No	Kode	Uraian/Bidang Urusan Pemenuhan Daerah/Program Kegiatan	Indikator Kinerja Program (Output/Outcome) Kegiatan (output)	Capaian Kinerja RPJMD Kota Bibir pada Tahun 2020		Realisasi Capaian Kinerja dan Anggaran RKPD Kota Bibir Tahun 2021		Target Kinerja dan Anggaran RKPD Kota Bibir Tahun 2022		Realisasi Kinerja dan Anggaran RKPD Kota Bibir s.d Tahun 2022		Tingkat Capaian Kinerja dan Realisasi Anggaran RKPD Kota Bibir s.d Tahun 2022		Tingkat Capaian Kinerja dan Realisasi Anggaran RPJMD Kota Bibir s.d Tahun 2022		Penyikat Daerah Penanggung Jawab
				Vol	Satuan	Rp	K	Rp	K	Rp	K	Rp	K	Rp	K	
1	3	4	5	6	7	8	9	10	11	12	13	14	15	16	17	
2.12.9.206	206	Sub Kegiatan Pemeliharaan Asep Dinas SAPD	Jumlah dokumen siap kesiapan dan pencairan siap yang distabilis	123.145.730	325	Rp	123.145.730	0	0	0	0	0	0	0	0%	
2.12.9.208	208	Kegiatan Penyelenggaraan Pemeliharaan Daerah	penunjang urusan sesuai standar yang tersedia	596.803.733	100	%	596.803.733	25	25%	63.027.400	25	63.027.400	25%	11%	25%	
2.12.9.208	208	Sub Kegiatan Penyelenggaraan Surat Menyurat	Jumlah jinis Surat Menyurat yang tersedia	1.000.000	1	jenis	1.000.000	1	100%	79.000	1	79.000	100%	8%	100%	
2.12.9.208	208	Sub Kegiatan Penyelenggaraan Komandak	Jumlah rekening yang terbayarkan	361.803.733	60	rekening	361.803.733	30	50%	42.300.537	30	42.300.537	50%	12%	50%	
2.12.9.208	208	Sub Kegiatan Penyelenggaraan Perijinan	Jumlah tenaga penunjang perijinan yang tersedia	224.000.000	104	orang	224.000.000	40	38%	90.508.851	40	90.508.851	38%	19%	38%	
2.12.9.209	209	Kegiatan Pemeliharaan Barang Milik Daerah Penunjang Urusan	Persentase BMD yang terpelihara sesuai standar	241.857.515	100	%	241.857.515	50	50%	24.885.300	50	24.885.300	50%	10%	50%	
2.12.9.209	209	Pemeliharaan Daerah	Jumlah kendaraan	92.348.050	3	unit	92.348.050	3	100%	21.531.600	3	21.531.600	100%	23%	100%	
2.12.9.209	209	Pemeliharaan Peralatan dan Mesin Lain	Jumlah kendaraan dinas yang terpelihara dan dibayarkan	34.356.065	4	jenis	34.356.065	0	0%	0	0	0	0%	0%	0%	
2.12.9.209	209	Pemeliharaan/Rehabilitasi Gedung Kantor dan Bangunan Lainnya	Jumlah bangunan kantor yang terpelihara	76.000.000	1	unit	76.000.000	1	100%	75.186.000	1	75.186.000	100%	99%	100%	
2.12.9.209	209	Pemeliharaan/Rehabilitasi Daerah dan Prasarana Pendukung Gedung Kantor atau Bangunan Lainnya	Jumlah jenis sarana penghubung gedung kantor yang terpelihara	39.133.400	4	jenis	39.133.400	1	25%	20.875.000	1	20.875.000	25%	53%	25%	

Rate-rata capaian kinerja (%)

Prisial		SANGAT BENDAH		SANGAT BENDAH		SANGAT BENDAH	
K	Rp	K	Rp	K	Rp	K	Rp
0	0	0	0	0	0	0	0
1	496.487.180	0	0	13%	64.884.123	0	0
2	0	0	0	0%	0	0	0
3	0	0	0	0%	0	0	0
4	0	0	0	0%	0	0	0
5	0	0	0	0%	0	0	0
6	0	0	0	0%	0	0	0
7	0	0	0	0%	0	0	0
8	0	0	0	0%	0	0	0
9	0	0	0	0%	0	0	0
10	0	0	0	0%	0	0	0
11	0	0	0	0%	0	0	0
12	0	0	0	0%	0	0	0
13	0	0	0	0%	0	0	0
14	0	0	0	0%	0	0	0
15	0	0	0	0%	0	0	0
16	0	0	0	0%	0	0	0
17	0	0	0	0%	0	0	0
18	0	0	0	0%	0	0	0
19	0	0	0	0%	0	0	0
20	0	0	0	0%	0	0	0
21	0	0	0	0%	0	0	0
22	0	0	0	0%	0	0	0
23	0	0	0	0%	0	0	0
24	0	0	0	0%	0	0	0
25	0	0	0	0%	0	0	0
26	0	0	0	0%	0	0	0
27	0	0	0	0%	0	0	0
28	0	0	0	0%	0	0	0
29	0	0	0	0%	0	0	0
30	0	0	0	0%	0	0	0
31	0	0	0	0%	0	0	0
32	0	0	0	0%	0	0	0
33	0	0	0	0%	0	0	0
34	0	0	0	0%	0	0	0
35	0	0	0	0%	0	0	0
36	0	0	0	0%	0	0	0
37	0	0	0	0%	0	0	0
38	0	0	0	0%	0	0	0
39	0	0	0	0%	0	0	0
40	0	0	0	0%	0	0	0
41	0	0	0	0%	0	0	0
42	0	0	0	0%	0	0	0
43	0	0	0	0%	0	0	0
44	0	0	0	0%	0	0	0
45	0	0	0	0%	0	0	0
46	0	0	0	0%	0	0	0
47	0	0	0	0%	0	0	0
48	0	0	0	0%	0	0	0
49	0	0	0	0%	0	0	0
50	0	0	0	0%	0	0	0
51	0	0	0	0%	0	0	0
52	0	0	0	0%	0	0	0
53	0	0	0	0%	0	0	0
54	0	0	0	0%	0	0	0
55	0	0	0	0%	0	0	0
56	0	0	0	0%	0	0	0
57	0	0	0	0%	0	0	0
58	0	0	0	0%	0	0	0
59	0	0	0	0%	0	0	0
60	0	0	0	0%	0	0	0
61	0	0	0	0%	0	0	0
62	0	0	0	0%	0	0	0
63	0	0	0	0%	0	0	0
64	0	0	0	0%	0	0	0
65	0	0	0	0%	0	0	0
66	0	0	0	0%	0	0	0
67	0	0	0	0%	0	0	0
68	0	0	0	0%	0	0	0
69	0	0	0	0%	0	0	0
70	0	0	0	0%	0	0	0
71	0	0	0	0%	0	0	0
72	0	0	0	0%	0	0	0
73	0	0	0	0%	0	0	0
74	0	0	0	0%	0	0	0
75	0	0	0	0%	0	0	0
76	0	0	0	0%	0	0	0
77	0	0	0	0%	0	0	0
78	0	0	0	0%	0	0	0
79	0	0	0	0%	0	0	0
80	0	0	0	0%	0	0	0
81	0	0	0	0%	0	0	0
82	0	0	0	0%	0	0	0
83	0	0	0	0%	0	0	0
84	0	0	0	0%	0	0	0
85	0	0	0	0%	0	0	0
86	0	0	0	0%	0	0	0
87	0	0	0	0%	0	0	0
88	0	0	0	0%	0	0	0
89	0	0	0	0%	0	0	0
90	0	0	0	0%	0	0	0
91	0	0	0	0%	0	0	0
92	0	0	0	0%	0	0	0
93	0	0	0	0%	0	0	0
94	0	0	0	0%	0	0	0
95	0	0	0	0%	0	0	0
96	0	0	0	0%	0	0	0
97	0	0	0	0%	0	0	0
98	0	0	0	0%	0	0	0
99	0	0	0	0%	0	0	0
100	0	0	0	0%	0	0	0

No	Kode	Uraian/ Bidang Urusan Penelitian Dana/Program/ Kegiatan	Indikator Kinerja Program (outcome)/ Kegiatan (output)	Capaian Kinerja RPJMD Kota Bilhar pada Tahun 2024	Realisasi Capaian Kinerja dan Anggaran RKPD Kota Bilhar Tahun 2022	Target Kinerja dan Anggaran RKPD Kota Bilhar Tahun 2022	Realisasi Kinerja dan Anggaran RKPD Kota Bilhar s/d Tahun 2022	Tingkat Capaian Kinerja dan Realisasi Anggaran RKPD Kota Bilhar s/d Tahun 2022	Tingkat Capaian Kinerja dan Realisasi Anggaran RPJMD Kota Bilhar s/d Tahun 2022	Paragraf Daerah Penanggung Jawab					
1	2	3	4	5	6		7	8		10					
					Ysd	Satuan		Rp	K		Rp	K			
2	12	101	Kegiatan Pelayanan Pendidikan Pendidikan	Persentase kepemilikan dokumen pembelajaran (KIP, KIA, KK) - KIP % 84,80 - KIA % 100 - KK % 30	455.544.180,00	655.544.180,00	63.793.123	0	14%	63.793.123	0	14%	15 = 14,6 x 100%	Rp	
2	12	103	Sub kegiatan Pendidikan Pendidikan Non Formal dan Bermanfaat Adesivasi Kegiatan	Jumlah peserta pendidikan pendidik rmitan	21.341.100,00	21.341.100,00	9.447.000	30	44%	9.447.000	30	44%	44%		
2	12	101	Sub Kegiatan Pendidikan, Penataran dan Peningkatan Dokumen dan Pembelajaran Pendidikan	Jumlah dokumen yang dikirim	434.227.860,00	434.227.860,00	1155	1155	17%	54.346.123	1155	13%	13%		
				Jumlah jenis cekoran yang tersedia	4	jenis	0	0			0	0			
				Jumlah jenis peralihan pelaksanaan KIP et yang terpenuhi	3	jenis	0	0			0	0			
				Jumlah pelayanan keliling	50	jellyman keliling	0	0			0	0			
2	12	102	Kegiatan Realisasi Pendidikan Pendidikan	Jumlah jenis RTK pelayanan KIP et yang tersedia	37.620.000,00	37.620.000,00	5	5	0%	-	0	0%	0%	0%	
2	12	102	Sub Kegiatan Kegiatan Dokumentasi/pengumpulan data/Blarok KIP E1, Fasilitasi, dan Baku terkait Pendidikan Pendidikan serta dengan Kelurahan	Jumlah formulir/blarok pendataan pendidik yang tersedia	37.620.000	37.620.000	20.000	0	0%	-	0	0%	0%	0%	
2	12	104	Kegiatan Peningkatan dan Peningkatan Pendidikan Pendidikan	Persentase kecakapan / kebarukan yang dilakukan pembinaan dan pengawasan atas penyelenggaraan pendidikan	3.303.000	3.303.000	100	0	29%	1.101.000	0	0%	0%	33%	
2	12	104	Pembinaan dan Peningkatan terkait Pendidikan Pendidikan	Jumlah peserta pembinaan dan pengawasan penyelenggaraan pendidikan pendidik di setiap kabupaten	3.303.000	3.303.000	50	50	100%	1.101.000	50	13%	13%	39%	
							Rata-rata capaian kinerja (%)							0%	
							Preferat							0%	
							SANGAT BENEHAI							0%	
							SANGAT BENEHAI							0%	
							SANGAT BENEHAI							0%	

Faktor pendukung keberhasilan kerja - Adanya komitmen PPKm dalam pencapaian target kinerja yang telah ditetapkan
 Faktor penghambat pencapaian kerja - Kurangnya komitmen PPKK melakukan kegiatan sesuai dengan jadwal yang ditetapkan
 Tindak lanjut yang diperlukan dalam trawala berikutnya - Melakukan kegiatan sosialisasi kegiatan sesuai dengan jadwal yang telah ditetapkan
 Tindak lanjut yang diperlukan dalam RKPD berikutnya - Dalam merencanakan target kinerja dan kebutuhan anggaran akan lebih realistis dan lebih

No	Kode	Uraian/ Bidang Urusan Pemerintah Daerah/ Program/ Kegiatan	Indikator Kinerja Program (outcome)/ Kegiatan (output)	Capaian Kinerja RP JMD Kota Bilhar pada Tahun 2021		Realisasi Capaian Kinerja RPMD Kota Bilhar Tahun 2022		Target Kinerja dan Anggaran RKPD Kota Bilhar Tahun 2022		Realisasi Kinerja dan Anggaran RKPD Kota Bilhar s.d Tahun 2022		Tingkat Capaian Kinerja dan Realisasi Anggaran RPMD Kota Bilhar s.d Tahun 2022		Peringkat Daerah Penanggung Jawab
				Vol	%	Rp	K	Rp	K	Rp	K	Rp	K	
1	3	4	5	6	7	8	9	10	11	12	13	14	15	16
2	12	PROGRAM PENCATATAN SIPIL	1. Persentase peningkatan kepemilikan dokumen akta perkawinan	0,0228	%	409.422.000	0,0228	409.422.400	0	80.843.200	0	80.843.200	16 = 14/6 x 100%	
			2. Persentase peningkatan kepemilikan dokumen akta pertacaraan	2,60	%		2,60		0		0	0		
			3. Persentase pemertahan dokumen akta kematian	100	%		300	0	0	0	0	0		
			4. Persentase peningkatan kepemilikan dokumen akta kelahiran	0,18	%		0,18	0	0	0	0	0		
2	12	201 Kegiatan Pelayanan Pencatatan Sipil	Persentase kepemilikan dokumen pencatatan sipil (akta kelahiran, kematian, perkawinan, pertacaraan)			87.582.900,00		87.582.800,00	0	70.543.200	0	70.543.200	0% 77%	
			- Akta kelahiran	37,68	%		97,68	0	0	0	0	0		
			- Akta kematian	100	%		100	0	0	0	0	0		
			- Akta perkawinan	81,24	%		81,24	0	0	0	0	0		
			- Akta pertacaraan	79,59	%		79,59	0	0	0	0	0		
			Jumlah dokumen kelahiran yang diterbitkan	400	duk	38.764.000,00	400	28.764.000,00	0	4.800.000	0	4.800.000	17%	
2	12	202 Sub Kegiatan Pengumpulan, Analisis, dan Dokumentasi Data Pencatatan Sipil	Jumlah peserta apak koordinasi pelayanan akta kelahiran kematian dengan kecamatan dan Kelurahan	34	org		34		34		0	0		
			Jumlah peserta rapat koordinasi pelayanan akta kelahiran kematian dengan Kelurahan dan Kecamatan	120	org		120	0	0	0	0	0		
			Jumlah peserta rapat koordinasi pelayanan akta kelahiran kematian dengan Kelurahan dan Kecamatan	70	org		70	0	0	0	0	0		
2	12	202 Sub Kegiatan Pengumpulan, Analisis, dan Dokumentasi Data Pencatatan Sipil	Jumlah data dokumen pencatatan sipil yang terkumpul	4000	duk	36.773.900	4000	36.773.900-4000	0	36.323.200	4000	36.323.200	100% 89%	
2	12	201 Sub Kegiatan Pengadaan Dokumen Keperijinan selain Bungkai, KTP-El, Formulir dan Buku bekalat Pencatatan Sipil sesuai dengan Peraturan	Jumlah jenis formulir pencatatan sipil yang terkumpul	9	jenis	32.045.000	9	32.045.000/9	0	29.760.000	9	29.760.000	100% 93%	
2	12	202 Kegiatan Penyelenggaraan Pencatatan Sipil	Persentase kegiatan penyelenggaraan pencatatan sipil yang dilaksanakan yang dilaksanakan	100	%	263.869.200,00	100	263.869.200,00	0	9.900.000	0	9.900.000	0%	

No	Kode	Uraian/ Bidang Urusan Pemerintahan Daerah/Program/ Kegiatan	Indikator Kinerja Program (outcome/ Kegiatan) (output)	Capaian Kinerja RPJMD Kota Bilhar pada Tahun 2024		Realisasi Capaian Kinerja dan Anggaran RKPD Kota Bilhar Tahun 2022		Target Kinerja dan Anggaran RKPD Kota Bilhar Tahun 2022		Tingkat Capaian Kinerja dan Realisasi Anggaran RKPD Kota Bilhar s.d Tahun 2022		Realisasi Kinerja dan Anggaran RKPD Kota Bilhar s.d Tahun 2022		Tingkat Capaian Kinerja dan Realisasi Anggaran RPJMD Kota Bilhar s.d Tahun 2022		Pemerintah Daerah Penanggung Jawab
				Vol	Satuan	K	Rp	K	Rp	K	Rp	K	Rp	K	Rp	
1	2	12 # 202	Sub Kegiatan Koordinasi dengan Kantor Kementerian yang Menelempahkan Urusan Pemerintahan di Bidang Agama Kabupaten/Kota dan Pengadilan Agama yang Berkaitan dengan Pencatatan Sipil, Taluk, Cerai, dan Bayak bagi Penduduk yang Beragama Islam	6	Rp	4.932.000,00	7	Rp	0	0	13b = 13a/10 x 100%	14 = 7 + 13	Rp	0	15 = 14/6 x 100%	16
			Jumlah peserta rapat koordinasi dan monitoring evaluasi pelaksanaan perkawinan bermula P2H	30	orang	4.932.000,00	7	orang	0	0	0%	0	Rp	0	0%	
			Jumlah peserta perkawinan secara aktif Pendaftaran Perkawinan Kependudukan dan Pencatatan Sipil/ine Postel terkait Pencatatan Sipil	3	jumlah	100.692.000,00	3	jumlah	100.692.000,00	0	100%	0	9.900.000	0	30%	
			Jumlah pelayanan keliling pencatatan sipil (sasaran usia diatas 18 tahun)	48	pelayanan		48		0	0		0	0	0		
			Jumlah anggota tim lintas sektor yang terfasilitasi	58	orang	133.440.960	58	orang	133.440.960	0	0%	0	0	0	0%	
			Jumlah peserta pelatihan/pelatihan masalah non muslim	20	jumlah		20	jumlah		0	0%	0	0	0	0%	
			Jumlah peserta sosialisasi terkait pelayanan pencatatan sipil	195	orang	24.804.300	195	orang	24.804.300	0	0%	0	0	0	0%	
			Persentase petugas pelayanan pencatatan sipil yang di bina	100	%	47.970.300	100	%	47.970.300	0	0%	0	0	0	0%	
			Jumlah peserta pembinaan dan bimbingan teknis pencatatan sipil	70	orang	47.970.300	70	orang	47.970.300	0	0%	0	0	0	0%	
Rata-rata capaian kinerja (%) Perilaku																
										0%	SANGAT BENDAH	25%	SANGAT BENDAH	0%	SANGAT BENDAH	25%
Rata-rata capaian kinerja (%) Perilaku																
										0%	SANGAT BENDAH	25%	SANGAT BENDAH	0%	SANGAT BENDAH	25%
1	2	12 #	PROGRAM PENGELOLAAN INFORMASI ADMINISTRASI KEPENDUDUKAN			495.825.891,0	0,16	%	495.825.891,0	71.866.900	0%	14%	71.866.900	0%	14%	

Faktor pendukung keberhasilan yaitu : Adanya komitmen PPKon dalam pencapaian target kinerja yang telah ditetapkan Faktor penghambat pencapaian yaitu : Kurangnya koordinasi PPTK, melakukan kegiatan sesuai dengan jadwal yang ditetapkan Tidak lanjut yang diumumkan dalam wilayah kerjanya ... Mendirikan kegiatan kegiatan PPTK untuk segera melaksanakan kegiatan secara disiplin dan tepat

Tidak lanjut yang diumumkan dalam RPJMD kerjanya : Dalam memantapkan target kinerja dan kebutuhan anggaran akan lebih cermat dan teliti

Persentase peningkatan pemeliharaan jenis data kependudukan

No	Kode	Urusan/Bidang Urusan Pemerintah Daerah/Program/ Kegiatan	Indikator Kinerja Program (Output/ Outcome/ Kegiatan Output)	Capaian Kinerja RP-JMD Kota Bharu pada Tahun 2021	Realisasi Capaian Kinerja RPJPD Tahun 2021	TARGET Kinerja dan Anggaran RPJPD Kota Bharu Tahun 2022	Realisasi Capaian Kinerja dan Anggaran RPJPD Kota Bharu Tahun 2022	TARGET Capaian Kinerja dan Realisasi Anggaran RPJPD Kota Bharu s.d Tahun 2022	Realisasi Kinerja dan Anggaran RPJPD Kota Bharu s.d Tahun 2022	TARGET Capaian Kinerja dan Realisasi Anggaran RPJMD Kota Bharu s.d Tahun 2022	Realisasi Kinerja dan Anggaran RPJMD Kota Bharu s.d Tahun 2022
1	2	3	4	5	6	7	8	9	10	11	12
				Vol	Stasiun	Rp	K	Rp	K	Rp	K
2	12	201	Kegiatan Pengumpulan Data Keperluan dan Pemertan dan Penyajian Rencana Keperluan	Pemertan PMS pemadaman data keperluan yang diterbitkan	100	%	5.100.000	100	5.100.000	100	5.100.000
2	12	201	Sub Kegiatan Kegiatan Pemertan Data Keperluan	jumlah peserta simulasi PMS	40	org	5.100.000	40	5.100.000	40	2.550.000
				jumlah PMS yang diterbitkan	15	PMS		15		15	
				jumlah OPD yang diterbitkan	7	OPD		7		7	
2	12	202	Kegiatan Pemertan Pengumpulan Informasi Administrasi Keperluan	Persentase kegiatan Pemertan Pengumpulan Informasi Administrasi Keperluan yang dilaksanakan	100%	%	117.113.800	100%	117.113.800	100%	21.947.900
2	12	202	Sub Kegiatan Penyusunan Tata Cara Pemertan, Pelaksanaan, Pemertan, Evaluasi, Pengendalian, dan Pelaksanaan Penyelenggaraan Administrasi terkait Pengumpulan Informasi Administrasi Keperluan	jumlah waktu pemertan yang terupdate	3	opkawai	117.113.800	3	117.113.800	3	21.947.900
				jumlah dokumen RM yang terupdate	1.044			1		0	
				jumlah dokumen SP yang diterbitkan	1.644			1		0	
				jumlah SOP yang diterbitkan	34	SOP		34		34	
2	12	203	Kegiatan Penyelenggaraan Administrasi Keperluan	Persentase jumlah waktu atau pendapatan yang di update	100%	%	373.612.091	100%	373.612.091	100%	46.869.000
2	12	203	Fasilitas terkait Penyelenggaraan Informasi Administrasi Keperluan	jumlah jenis peralatan Pengelolan Informasi Administrasi Keperluan yang tersedia	8	jenis	373.612.091	8	373.612.091	8	46.869.000
				jumlah jenis, berbagai jenis peralatan yang terupdate	3	jenis		3		0	
				jumlah jenis Update Peralengkapan Data Keperluan	2	jenis		2		0	
				jumlah peralatan Ruang Teras Operatif s.d. s.d. SPAL	100	org		100		0	
				jumlah peserta monitor implementasi aplikasi SPAL DAK SIAK	40	org		40		40	
				jumlah ruang koordinasi pengelolan informasi administrasi keperluan	40	org		40		40	
				jumlah peserta ruang pemadaman data informasi	200	org		200		0	

Realisasi capaian kinerja (%)

Frekuensi

SANGAT BAIK 25% SANGAT BAIK 27% SANGAT BAIK 27% SANGAT BAIK 27% SANGAT BAIK 27% SANGAT BAIK 27% SANGAT BAIK 27%

BAIK 25% BAIK 27% BAIK 27% BAIK 27% BAIK 27% BAIK 27% BAIK 27%

CUKUP 25% CUKUP 27% CUKUP 27% CUKUP 27% CUKUP 27% CUKUP 27% CUKUP 27%

REBUSAN 25% REBUSAN 27% REBUSAN 27% REBUSAN 27% REBUSAN 27% REBUSAN 27% REBUSAN 27%

SANGAT BURUK 25% SANGAT BURUK 27% SANGAT BURUK 27% SANGAT BURUK 27% SANGAT BURUK 27% SANGAT BURUK 27%

BURUK 25% BURUK 27% BURUK 27% BURUK 27% BURUK 27% BURUK 27% BURUK 27%

REBUSAN 25% REBUSAN 27% REBUSAN 27% REBUSAN 27% REBUSAN 27% REBUSAN 27% REBUSAN 27%

SANGAT BURUK 25% SANGAT BURUK 27% SANGAT BURUK 27% SANGAT BURUK 27% SANGAT BURUK 27% SANGAT BURUK 27% SANGAT BURUK 27%

BURUK 25% BURUK 27% BURUK 27% BURUK 27% BURUK 27% BURUK 27% BURUK 27%

CUKUP 25% CUKUP 27% CUKUP 27% CUKUP 27% CUKUP 27% CUKUP 27% CUKUP 27%

BAIK 25% BAIK 27% BAIK 27% BAIK 27% BAIK 27% BAIK 27% BAIK 27%

SANGAT BAIK 25% SANGAT BAIK 27% SANGAT BAIK 27% SANGAT BAIK 27% SANGAT BAIK 27% SANGAT BAIK 27% SANGAT BAIK 27%

REBUSAN 25% REBUSAN 27% REBUSAN 27% REBUSAN 27% REBUSAN 27% REBUSAN 27% REBUSAN 27%

BURUK 25% BURUK 27% BURUK 27% BURUK 27% BURUK 27% BURUK 27% BURUK 27%

CUKUP 25% CUKUP 27% CUKUP 27% CUKUP 27% CUKUP 27% CUKUP 27% CUKUP 27%

BAIK 25% BAIK 27% BAIK 27% BAIK 27% BAIK 27% BAIK 27% BAIK 27%

SANGAT BAIK 25% SANGAT BAIK 27% SANGAT BAIK 27% SANGAT BAIK 27% SANGAT BAIK 27% SANGAT BAIK 27% SANGAT BAIK 27%

REBUSAN 25% REBUSAN 27% REBUSAN 27% REBUSAN 27% REBUSAN 27% REBUSAN 27% REBUSAN 27%

BURUK 25% BURUK 27% BURUK 27% BURUK 27% BURUK 27% BURUK 27% BURUK 27%

CUKUP 25% CUKUP 27% CUKUP 27% CUKUP 27% CUKUP 27% CUKUP 27% CUKUP 27%

BAIK 25% BAIK 27% BAIK 27% BAIK 27% BAIK 27% BAIK 27% BAIK 27%

SANGAT BAIK 25% SANGAT BAIK 27% SANGAT BAIK 27% SANGAT BAIK 27% SANGAT BAIK 27% SANGAT BAIK 27% SANGAT BAIK 27%

REBUSAN 25% REBUSAN 27% REBUSAN 27% REBUSAN 27% REBUSAN 27% REBUSAN 27% REBUSAN 27%

BURUK 25% BURUK 27% BURUK 27% BURUK 27% BURUK 27% BURUK 27% BURUK 27%

CUKUP 25% CUKUP 27% CUKUP 27% CUKUP 27% CUKUP 27% CUKUP 27% CUKUP 27%

BAIK 25% BAIK 27% BAIK 27% BAIK 27% BAIK 27% BAIK 27% BAIK 27%

SANGAT BAIK 25% SANGAT BAIK 27% SANGAT BAIK 27% SANGAT BAIK 27% SANGAT BAIK 27% SANGAT BAIK 27% SANGAT BAIK 27%

REBUSAN 25% REBUSAN 27% REBUSAN 27% REBUSAN 27% REBUSAN 27% REBUSAN 27% REBUSAN 27%

BURUK 25% BURUK 27% BURUK 27% BURUK 27% BURUK 27% BURUK 27% BURUK 27%

CUKUP 25% CUKUP 27% CUKUP 27% CUKUP 27% CUKUP 27% CUKUP 27% CUKUP 27%

BAIK 25% BAIK 27% BAIK 27% BAIK 27% BAIK 27% BAIK 27% BAIK 27%

SANGAT BAIK 25% SANGAT BAIK 27% SANGAT BAIK 27% SANGAT BAIK 27% SANGAT BAIK 27% SANGAT BAIK 27% SANGAT BAIK 27%

REBUSAN 25% REBUSAN 27% REBUSAN 27% REBUSAN 27% REBUSAN 27% REBUSAN 27% REBUSAN 27%

BURUK 25% BURUK 27% BURUK 27% BURUK 27% BURUK 27% BURUK 27% BURUK 27%

CUKUP 25% CUKUP 27% CUKUP 27% CUKUP 27% CUKUP 27% CUKUP 27% CUKUP 27%

No	Kode	Urusan/Bidang/Urusan Pemerintahan/Daerah/Program/Kegiatan	Indikator Kinerja Program (Output/ Kegiatan/ Output)	Capaian Kinerja RPJMD Kota Bujur pada Tahun 2016	Realisasi Capaian Kinerja RPJMD Tahun 2021	Target Kinerja dan Anggaran RPJMD Kota Bujur Tahun 2022	Realisasi Capaian Kinerja dan Anggaran RPJMD Kota Bujur Tahun 2022	Target Capaian Kinerja dan Realisasi Anggaran RPJMD Kota Bujur s.d Tahun 2022	Realisasi Kinerja dan Anggaran RPJMD Kota Bujur s.d Tahun 2022	Target Capaian Kinerja dan Realisasi Anggaran RPJMD Kota Bujur s.d Tahun 2022	Realisasi Kinerja dan Anggaran RPJMD Kota Bujur s.d Tahun 2022	Target Capaian Kinerja dan Realisasi Anggaran RPJMD Kota Bujur s.d Tahun 2022	Realisasi Kinerja dan Anggaran RPJMD Kota Bujur s.d Tahun 2022
1	2	3	4	5	6	7	8	9	10	11	12	13	14
1	2	3	4	5	6	7	8	9	10	11	12	13	14
Faktor pembentuk pertumbuhan kerja - Adanya komitmen program dalam peningkatan target kerja yang telah ditetapkan Tidak terdapat yang diperlukan dalam tahun berikutnya. Kegiatan sudah dilaksanakan sesuai dengan jadwal yang telah ditetapkan Tidak terdapat yang diperlukan dalam tahun berikutnya. Dalam melaksanakan target kinerja dan indikator anggaran akan lebih cepat dan lebih													
2	12	PROGAM PENGUSAHA/PROGAM KENDIRUDUKAN	Presensi kehadiran profil kewirausahaan secara langsung	100 %	84.980.000	100	84.980.000	0	0%	0%	0	0%	0
2	12	2	Kegiatan penyusunan Profil Kependidikan	Presensi kehadiran profil kewirausahaan dan data kependidikan	100 %	84.980.000	100	84.980.000	0	0%	0	0%	0
2	12	201	Sub Kegiatan Penyusunan Profil Data Perekembangan dan Pivotal Kependidikan serta Keahlian yang lain	jumlah buku Profil Perekembangan Kependidikan yang diterbitkan	100 buku	84.980.000	100	84.980.000	0	0%	0	0%	0

Keterangan: Capaian Kinerja (%) = (Realisasi / Target) x 100%
 Realisasi: SAMPAI BENCANA
 Target: SAMPAI BENCANA

Faktor pendukung keberhasilan kerja - Adanya komitmen program dalam peningkatan target kerja yang telah ditetapkan
 Tidak terdapat yang diperlukan dalam tahun berikutnya. Kegiatan sudah dilaksanakan sesuai dengan jadwal yang ditetapkan
 Tidak terdapat yang diperlukan dalam tahun berikutnya. Dalam melaksanakan target kinerja dan indikator anggaran akan lebih cepat dan lebih

No	Kode	Urusan/Bidang/Urusan Pemerintahan/Daerah/Program/Kegiatan	Indikator Kinerja Program (Output/ Kegiatan/ Output)	Capaian Kinerja RPJMD Kota Bujur pada Tahun 2016	Realisasi Capaian Kinerja RPJMD Tahun 2021	Target Kinerja dan Anggaran RPJMD Kota Bujur Tahun 2022	Realisasi Capaian Kinerja dan Anggaran RPJMD Kota Bujur Tahun 2022	Target Capaian Kinerja dan Realisasi Anggaran RPJMD Kota Bujur s.d Tahun 2022	Realisasi Kinerja dan Anggaran RPJMD Kota Bujur s.d Tahun 2022	Target Capaian Kinerja dan Realisasi Anggaran RPJMD Kota Bujur s.d Tahun 2022	Realisasi Kinerja dan Anggaran RPJMD Kota Bujur s.d Tahun 2022	Target Capaian Kinerja dan Realisasi Anggaran RPJMD Kota Bujur s.d Tahun 2022	Realisasi Kinerja dan Anggaran RPJMD Kota Bujur s.d Tahun 2022				
1	2	3	4	5	6	7	8	9	10	11	12	13	14				
1	2	3	4	5	6	7	8	9	10	11	12	13	14				
A.1	2	13	001 (2-2-01)	URUSAN PEMERINTAHAN BIDANG PEMERINTAHAN MASYARAKAT DAN DESA	42,2%	%	41	-	41	-	21	121,53	28,95	21	35.000.200	121,53	33,80
A.1.1	2	13	001 (2-2-01)	URUSAN PEMERINTAHAN BIDANG PEMERINTAHAN MASYARAKAT DAN DESA	42,2%	%	41	-	41	-	21	121,53	28,95	21	35.000.200	121,53	33,80
A.1.1.1	2	13	001 (2-2-01)	URUSAN PEMERINTAHAN BIDANG PEMERINTAHAN MASYARAKAT DAN DESA	42,2%	%	41	-	41	-	21	121,53	28,95	21	35.000.200	121,53	33,80
A.1.1.1.1	2	13	001 (2-2-01)	URUSAN PEMERINTAHAN BIDANG PEMERINTAHAN MASYARAKAT DAN DESA	42,2%	%	41	-	41	-	21	121,53	28,95	21	35.000.200	121,53	33,80

Faktor pendukung keberhasilan kerja - Adanya komitmen program dalam peningkatan target kerja yang telah ditetapkan
 Tidak terdapat yang diperlukan dalam tahun berikutnya. Kegiatan sudah dilaksanakan sesuai dengan jadwal yang ditetapkan
 Tidak terdapat yang diperlukan dalam tahun berikutnya. Dalam melaksanakan target kinerja dan indikator anggaran akan lebih cepat dan lebih

Faktor pembentuk pertumbuhan kerja - Adanya komitmen program dalam peningkatan target kerja yang telah ditetapkan
 Tidak terdapat yang diperlukan dalam tahun berikutnya. Kegiatan sudah dilaksanakan sesuai dengan jadwal yang ditetapkan
 Tidak terdapat yang diperlukan dalam tahun berikutnya. Dalam melaksanakan target kinerja dan indikator anggaran akan lebih cepat dan lebih

No	Kode	Uraian/ Bidang Urusan Pemerintah Daerah/ Program/ Kegiatan	Indikator Kinerja Program (outcome/ Kegiatan Output)	Capaian Kinerja RPJMD Kota Bitur pada Tahun 2021	Realisasi Capaian Kinerja RPJMD Tahun 2021	Target Kinerja dan Anggaran RPJMD Kota Bitur Tahun 2022	Realisasi Capaian Kinerja dan Anggaran RPJMD Kota Bitur Tahun 2022	Tingkat Capaian Kinerja dan Realisasi Anggaran RPJMD Kota Bitur s.d Tahun 2022	Realisasi Kinerja dan Anggaran RPJMD Kota Bitur s.d Tahun 2022	Tingkat Capaian Kinerja dan Realisasi Anggaran RPJMD Kota Bitur s.d Tahun 2022	Pemangku Daerah
1	2	3	4	5	6	7	8	9	10	11	12
				Val	Satuan	Rp	Rp	Rp	Rp	%	Rp
		URUSAN PEMERINTAHAN BIDANG PENGENDALIAN PENYUNDAH DAN KELAYAKAN BERENCANA									
		PROGRAM PENGENDALIAN PENYUNDAH									
		PENYUNDAH	Penyusunan dan Pemantauan Gelandang Pemrosesan Daerah dengan Peninjauan Daerah Kabupaten/Kota dalam rangka Pengendalian Kualitas Produksi	24,00		451.826.553	22,88	211.048.500	0	0	0,00
			Perencanaan dan Pemantauan Gelandang Pemrosesan Daerah dengan Peninjauan Daerah Kabupaten/Kota dalam rangka Pengendalian Kualitas Produksi	23		355.187.840	22,05	37.840.000	0	0	0,00
			Penyusunan dan Pemantauan Gelandang Pemrosesan Daerah dengan Peninjauan Daerah Kabupaten/Kota dalam rangka Pengendalian Kualitas Produksi	4	Dokumen	112.592.462	4	37.840.000	0	0	0,00
			Penyusunan dan Pemantauan Gelandang Pemrosesan Daerah dengan Peninjauan Daerah Kabupaten/Kota dalam rangka Pengendalian Kualitas Produksi	20	Satuan	242.494.284	20	29.154.000	0	0	0,00
			Penyusunan dan Pemantauan Gelandang Pemrosesan Daerah dengan Peninjauan Daerah Kabupaten/Kota dalam rangka Pengendalian Kualitas Produksi	100%	%	655.729.804	100	192.806.500	0	0	0,00
			Penyusunan dan Pemantauan Gelandang Pemrosesan Daerah dengan Peninjauan Daerah Kabupaten/Kota dalam rangka Pengendalian Kualitas Produksi	4	Dokumen	115.624.568	4	29.154.000	0	0	0,00
			Penyusunan dan Pemantauan Gelandang Pemrosesan Daerah dengan Peninjauan Daerah Kabupaten/Kota dalam rangka Pengendalian Kualitas Produksi	27	Dokumen	167.694.724	6	89.814.200	0	0	0,00
			Penyusunan dan Pemantauan Gelandang Pemrosesan Daerah dengan Peninjauan Daerah Kabupaten/Kota dalam rangka Pengendalian Kualitas Produksi	6	Dokumen	132.800.672	24	24.400.000	0	0	0,00
			Penyusunan dan Pemantauan Gelandang Pemrosesan Daerah dengan Peninjauan Daerah Kabupaten/Kota dalam rangka Pengendalian Kualitas Produksi	8,01		13.531.772.704	8,01	1.807.272.900	0	0	0,00
			Penyusunan dan Pemantauan Gelandang Pemrosesan Daerah dengan Peninjauan Daerah Kabupaten/Kota dalam rangka Pengendalian Kualitas Produksi	24,832		24.832	24,32	386.932.800	0	0	0,00
			Penyusunan dan Pemantauan Gelandang Pemrosesan Daerah dengan Peninjauan Daerah Kabupaten/Kota dalam rangka Pengendalian Kualitas Produksi	4	Dokumen	20.177.085	4	4.375.000	0	0	0,00

No	Kode	Uraian/Bidang Urusan Penyelenggaraan Daerah/Program/ Kegiatan	Indikator Kinerja Program (Induksey/ Kegiatan/ Output)	Capaian Kinerja RPJMD Kota Bitung pada Tahun 2024		Realisasi Capaian Kinerja RKPD Tahun 2021	Target Kinerja dan Anggaran RKPD Kota Bitung Tahun 2022	Realisasi Capaian Kinerja dan Anggaran RKPD Kota Bitung Tahun 2022	Tingkat Capaian Kinerja dan Realisasi Anggaran RKPD Kota Bitung s.d Tahun 2022	Realisasi Kinerja dan Anggaran RKPD Kota Bitung s.d Tahun 2022	Tingkat Capaian Kinerja dan Realisasi Anggaran RPJMD Kota Bitung s.d Tahun 2022	Target Capaian Kinerja dan Realisasi Anggaran RPJMD Kota Bitung s.d Tahun 2022				
				Vol	Satuan											
1	3	4	5	Rp	Rp	K	Rp	K	$\frac{13}{13} = 100\%$	K	Rp	K	Rp	K	Rp	16
		Kemudahan, Informasi dan Edukasi (KEI) Program KBPK sesuai dengan budaya lokal	Jumlah Dokumen Komunikasi, Informasi dan Edukasi (KIE) Program Bangsa Indonesia (Prebengunan Keluarga, Kesehatan, dan Keluarga Berencana) sesuai Kemitraan Budaya		112.907.292		23.000.000		$\frac{13}{13} = 100\%$							
		Promosi dan KIE Program KBPK melalui Media Massa Cetak dan Elektronik serta Media luar Ruang	Jumlah Dokumen Promosi dan KIE Program Bangsa Indonesia (Prebengunan Keluarga, Kesehatan, dan Keluarga Berencana) Melalui Media Massa Cetak dan Elektronik serta Media luar Ruang	18 Dokumen	312.963.683		70.640.000	9.000.000	$\frac{13}{13} = 100\%$	15.530.908						
		Penyusunan Media Massa Cetak, Elektronik dan Media Luar Ruang sesuai Kelembagaan Lokal dalam Penyelenggaraan KBPK	Jumlah Media Massa yang digunakan untuk Promosi Program KB	28			57.949.000		$\frac{13}{13} = 100\%$							
		Prediksiman Pelaksanaan Operasional Program KBPK melalui Rapat Koordinasi Kecamatan (Kecamatan), Rapat Koordinasi Desa (Korordesa), dan Monev Pelaksanaan (Moneval)	Jumlah kegiatan Operasional dan Penyusunan KB				121.500.000		$\frac{13}{13} = 100\%$							
		Perencanaan dan Penyusunan Sarana KIE Program KBPK	Jumlah Sarana KIE Program KBPK yang terwujud			4	210.042.000	0	$\frac{13}{13} = 100\%$		0	0	0			
		Pengendalian Program KBPK	Jumlah pemantauan Monitoring dan Evaluasi Kegiatan (MME)			150	60.688.800	1.825.000	$\frac{13}{13} = 100\%$	6.303.456						
		Pendayagunaan Tenaga Penyuluh KB/Pejabat Lapangan KB (PK/PKLH)	Prioritas Insentif Monev/evaluasi Pelaksanaan (MME) yang terlaksana			100	481.004.100	66.837.300	$\frac{13}{13} = 100\%$	13.893.164						
		Penggerakan kader ritseksi Masyarakat Pedesaan (MP)	Jumlah kegiatan Penggerakan Masyarakat bagi PK/MD			28	481.004.100	66.837.300	$\frac{13}{13} = 100\%$	13.893.164						
		Penyusunan dan Pelaksanaan	Jumlah Kader KB yang ditransmisikan			340		0	$\frac{13}{13} = 100\%$							
		Pengendalian dan Pengawasan Pelaksanaan	Prioritas Capaian Program KB Baru Metode Konseptual Jangka Panjang (MKEP)			50,25	835.835.800	24.113.800	$\frac{13}{13} = 100\%$	6.124.470		0	24.113.800			
		Penggerakan Penyelenggaraan	Jumlah Dink KB yang menerima pendistribusian Alat dan Obat Konseptual			101	11.250.000		$\frac{13}{13} = 100\%$							

No	Kode	Uraian Bidang Urusan Pemerintah Daerah/Program/ Kegiatan	Indikator Kinerja Program (Indonyal/ Kegiatan/ Output)	Capaian Kinerja RPJMD Kota Bitur pada Tahun 2021		Realisasi Capaian Kinerja RKPD Tahun 2021		Target Kinerja dan Anggaran RKPD Kota Bitur Tahun 2022		Realisasi Capaian Kinerja dan Anggaran RKPD Kota Bitur Tahun 2022		Tingkat Capaian Kinerja dan Realisasi Anggaran RKPD Kota Bitur di Tahun 2022		Realisasi Kinerja dan Anggaran RKPD Kota Bitur di Tahun 2022		Tingkat Capaian Kinerja dan Realisasi Anggaran RPJMD Kota Bitur di Tahun 2022		Peningkat Daerah Peningkat Jawab
				Vol	Satuan	K	Rp	K	Rp	K	Rp	K	Rp	K	Rp	K	Rp	
1	3	4	5	6	7	8	9	10	11	12	13	14	15	16	17	18	19	20
		Pengabdian Masyarakat Pengabdian Metode komunitas warga Peningkat JMK/PT	Jumlah Asesep terlayani pada KB MCKP			300	275.042.500											
		Penyediaan Sarana Peningkat Zelayama KB	Jumlah Peningkatan Sarana dan Prasarana Peningkat Pelayaran KB			4	435.543.000											
		Pembinaan Peningkat Bagi Pekerja KB	Jumlah peserta monitoring dan evaluasi Peningkat KB			200	47.648.600											
		Pembinaan pelayanan keluarga berencana dan kesehatan reproduksi di Fasilitas kesehatan termasuk Jalinan dan Jejaringnya				300	50.591.200	0	18.478.200	0	36.23078	0	18.478.200					
		Promosi dan kampanye kesehatan Reproduksi serta sikap hidup sehat di Fasilitas kesehatan dan Kelompok Kegiatan	Jumlah peserta penyempurnaan kelas akseptor			75	50.520.400											
		Peningkatan kesadaran KB Pria	Jumlah anggota yang terlayani pada pelayanan MCKP			100	303.500.000											
		Pembudayaan dan Organisasi Komunitas Tingkat Daerah Kabupaten / Kota dalam Pelaksanaan Pelayanan dan Pembiayaan Kegiatan Ber- KB	Peningkatan Kampung KB yang terkatalisis Pelayanan dan Pembiayaan Kegiatan KB			4	103.500.000											
		Pedagogis dan Peningkatan Program MCKP di Kampung KB	Jumlah Kampung KB yang mendukung kegiatan Operasional Integrasi Program KKBPK			7432	801.431.200											
		Program pemberdayaan dan penguatan keluarga Sesjahtera	Peningkat anggota kelompok Tribuna & UPPKS yang ber- KB			100	801.811.200											
		Pedagogis Peningkatan Keluarga melalui Pembiayaan Kekayaan dan Kesejahteraan Keluarga	Jumlah peserta Pembiayaan KKB			80	98.289.200											
		Orientasi dan Pelatihan Teknik Pengabdian keluarga pada BKK, BBL, PPKS, PKR & dan Pembinaan (Causari Kebudayaan / UPPKS)	Jumlah peserta Pembiayaan KKB			80	98.289.200											
			Jumlah peserta Pembiayaan KKB			80												
			Jumlah Peserta Pembiayaan KKB			75												
			Jumlah Peserta Pembiayaan UPPKA			100												

No	Kode	Uraian/Bidang Urusan Pemerintah Daerah/Program/ Kegiatan	Indikator Kinerja Program (Indonesy/ Kegiatan (output)	Capaian Kinerja RPJMD Kota Bihar pada Tahun 2021	Realisasi Capaian Kinerja RKPD Tahun 2021	Target Kinerja dan Anggaran RKPD Kota Bihar Tahun 2022	Realisasi Capaian Kinerja dan Anggaran RKPD Kota Bihar Tahun 2022	Target Capaian Kinerja dan Realisasi Anggaran RKPD Kota Bihar s/d Tahun 2022	Realisasi Kinerja dan Anggaran RKPD Kota Bihar s/d Tahun 2022	Target Capaian Kinerja dan Realisasi Anggaran RPJMD Kota Bihar s/d Tahun 2022	Pemangkat Daerah				
1	2	3	4	5	6	7	8	9	10	11	12				
1	3	Penyediaan Biaya Operasional bagi Pegawai dan Pejabat (Kader) Kecamatan dan Kesejahteraan Keluarga (BKK, BKK, BK, PPKK, PK, R dan Keluarga/UPPKS)		Vol	Satuan	Rp	K	Rp	K	Rp	K	Rp	K	Rp	16
		Penyediaan Biaya Operasional bagi Kelompok kegiatan keluarga dan kesejahteraan keluarga (BKK, BKK, BK, PPKK, PK, R dan Keluarga/UPPKS)					100	66.176.800	100	66.176.800	100	66.176.800	100	66.176.800	
		Promosi dan Sosialisasi Kelompok Kegiatan keluarga dan kesejahteraan keluarga (BKK, BKK, BK, PPKK, PK, R dan Keluarga/UPPKS)					2000	21.645.500	2000	21.645.500	2000	21.645.500	2000	21.645.500	

Rata-rata capaian kinerja (%)

Indikator kinerja yang dipaparkan dalam tabel ini

Terdapat target yang dipaparkan dalam tabel ini

Terdapat target yang dipaparkan dalam tabel ini

DINAS PERHUBUNGAN											
2	15	0	202	1	1	1	1	1	1	1	1
1	15	0	202	1	1	1	1	1	1	1	1
2	15	0	202	1	1	1	1	1	1	1	1
3	15	0	202	1	1	1	1	1	1	1	1
4	15	0	202	1	1	1	1	1	1	1	1
5	15	0	202	1	1	1	1	1	1	1	1
6	15	0	202	1	1	1	1	1	1	1	1
7	15	0	202	1	1	1	1	1	1	1	1
8	15	0	202	1	1	1	1	1	1	1	1
9	15	0	202	1	1	1	1	1	1	1	1
10	15	0	202	1	1	1	1	1	1	1	1
11	15	0	202	1	1	1	1	1	1	1	1
12	15	0	202	1	1	1	1	1	1	1	1
13	15	0	202	1	1	1	1	1	1	1	1
14	15	0	202	1	1	1	1	1	1	1	1
15	15	0	202	1	1	1	1	1	1	1	1

No	Kode	Urusan/Bidang Urusan Pemerintah Daerah/Program/Kegiatan	Subbidang/Kategori/Program (Indikasi)/Kegiatan (subspes)	Capaian Kinerja RPJMD Kota Bitung pada Tahun 2024		Realisasi Capaian Kinerja RKPD Tahun 2021	Target Kinerja dan Anggaran RKPD Kota Bitung Tahun 2022		Realisasi Capaian Kinerja dan Anggaran RKPD Kota Bitung Tahun 2022	Target Capaian Kinerja dan Realisasi Anggaran RKPD Kota Bitung s.d Tahun 2022		Realisasi Kinerja dan Anggaran RKPD Kota Bitung s.d Tahun 2022		Target Capaian Kinerja dan Realisasi Anggaran dan Realisasi Anggaran RPJMD Kota Bitung s.d Tahun 2022		Peningkat Daerah Penyelenggara
				Vol	Satuan		K	Rp		K	Rp	K	Rp	K	Rp	
1	3															
2	15 0 202	Kelembagaan dan Penyelenggaraan Laporan Keuangan Saluran / (Struktur) / Sistem/Struktur	kelembagaan/kelembagaan/kelembagaan/kelembagaan	10	post											
2	15 0 205	Administrasi Pemerintahan Perangkat Daerah	Pelayanan pelayanan administrasi kepegawaian perangkat daerah yang sesuai standar	500	%											
2	15 0 205	Pengadaan Pakaian Dinas Berwarna Khas/Kelembagaan/Kelembagaan/Kelembagaan	jumlah 604 yang terdistribusi kepada rinas dan kepegawaian	250	ASN											
2	15 0 205	Sosialisasi Peraturan Perundang-undangan	jumlah event daerah dan hari besar nasional yang dilaksanakan	25	event											
2	15 0 205	Kelembagaan/Kelembagaan/Kelembagaan/Kelembagaan	jumlah jenis pelatihan program / kegiatan peningkatan daerah	10	jenis											
2	15 0 206	Kelembagaan/Kelembagaan/Kelembagaan/Kelembagaan	jumlah jenis pelatihan	500	%											
2	15 0 206	Pengadaan Komponen Instalasi Listrik / Peningkatan Kualitas Kantor	jumlah jenis komponen instalasi listrik / peningkatan bangunan kantor yang terdistribusi	48	post											
2	15 0 206	Pengadaan Perlatan rumah tangga Kantor	jumlah perlatan gedung kantor yang terdistribusi	28	unit											
2	15 0 206	Pengadaan Perlatan rumah tangga Kantor	jumlah jenis perlatan rumah tangga Kantor yang terdistribusi	125	jenis											
2	15 0 206	Pengadaan Perlatan rumah tangga Kantor	jumlah jenis dan tulis kantor yang terdistribusi	128	jenis											
2	15 0 206	Pengadaan Perlatan rumah tangga Kantor	jumlah dan / atau makanan dan minuman yang terdistribusi	5000	Das											
2	15 0 206	Pengadaan barang Cerdikan dan Pengendalian	jumlah barang instalasi yang terdistribusi	30	jenis											
2	15 0 206	Pengadaan bahan bangunan dan Perlatan Penunjang - undangan	jumlah bahan bangunan yang terdistribusi	9950	Lembar											
2	15 0 206	Pengadaan barang Cerdikan dan Pengendalian	jumlah barang instalasi yang terdistribusi	300	Eksem											
2	15 0 206	Pengadaan barang Cerdikan dan Pengendalian	jumlah surat - capret koordinasi dan koordinasi regional dan nasional yang dibantu	940	Kd											
2	15 0 206	Pengadaan barang Cerdikan dan Pengendalian	jumlah surat - capret koordinasi dan koordinasi regional dan nasional yang dibantu	500	%											
2	15 0 208	Pengadaan Jasa Penunjang Urusan Pemerintahan Daerah	jumlah jasa jasa surat menyurat yang terdistribusi	10	jenis											
2	15 0 208	Pengadaan Jasa Penunjang Urusan Pemerintahan Daerah	jumlah jasa jasa surat menyurat yang terdistribusi	20	jenis											
2	15 0 209	Pengadaan Jasa Penunjang Urusan Pemerintahan Daerah	jumlah jasa jasa surat menyurat yang terdistribusi	500	%											
2	15 0 209	Pengadaan Jasa Penunjang Urusan Pemerintahan Daerah	jumlah jasa jasa surat menyurat yang terdistribusi	490	unit											
2	15 0 209	Pengadaan Jasa Penunjang Urusan Pemerintahan Daerah	jumlah jasa jasa surat menyurat yang terdistribusi	322	unit											

No	Kode	Uraian/Bidang Urusan Pemerintahan/Program/Kegiatan	Indikator Kinerja Program (Outcome) Kegiatan (output)	Capaian Kinerja RP JMD Kota Bilar pada Tahun 2018		Realisasi Capaian Kinerja RPJPD Tahun 2021	Target Kinerja dan Anggaran RPJPD Kota Bilar Tahun 2022	Realisasi Capaian Kinerja dan Anggaran RPJPD Kota Bilar Tahun 2022		Tingkat Capaian Kinerja dan Realisasi Anggaran RPJPD Kota Bilar v/d Tahun 2022		Tingkat Capaian Kinerja dan Anggaran RPJPD Kota Bilar v/d Tahun 2022		Tingkat Capaian Kinerja dan Realisasi Anggaran RPJMD Kota Bilar v/d Tahun 2022	Pencapaian Daerah	
				Vol	Satuan Uraian			Rp	K	Rp	K	Rp	K			Rp
1	3															
2	15 0 209	Perencanaan, Penelitian dan Pengembangan	Perencanaan gedung kantor yang siap pakai (termasuk komputer, laptop, tv, printer, TV, Scanner, Kamera, Mebel, Fax)	291	Unit	134.691.932,00	51	18.712.900,00	28	7.332.500,00	0,55	0,37	20	7.332.500,00	0,10	0,05
2	15 0 209	Perencanaan/Rehabilitasi Gedung Kantor dan Bangunan Lainnya	Jumlah pers. perbandingan gedung kantor yang siap pakai (termasuk komputer, laptop, tv, printer, TV, Scanner, Kamera, Mebel, Fax)	15	Gedung	1.070.586.565,00	3	171.160.000,00	0	0,00	0,00	0,00	0	0,00	0,00	0,00
2	15 0 209	Perencanaan/Rehabilitasi Gedung Kantor dan Bangunan Lainnya	Jumlah pers. perbandingan gedung kantor yang siap pakai (termasuk komputer, laptop, tv, printer, TV, Scanner, Kamera, Mebel, Fax)	15	Meja	212.110.715,00	3	226.995.800,00	0	0,00	0,00	0,00	0	0,00	0,00	0,00

Saluran dan prasarana yang mendukung. Anggaran yang minimal dan SDM yang berkompeten. Capaian kinerja tidak dilaksanakan sesuai target dan jadwal yang ditetapkan, hingga saat ini penganggaran administratif kegiatan kurang tepat, sehingga sangat anggaran pada tahun ini kurang maksimal. Pencapaian/realisasi administratif kegiatan akan lebih tepat jadwal.

No	Kode	Uraian/Bidang Urusan Pemerintahan/Program/Kegiatan	Indikator Kinerja Program (Outcome) Kegiatan (output)	Capaian Kinerja RP JMD Kota Bilar pada Tahun 2018		Realisasi Capaian Kinerja RPJPD Tahun 2021	Target Kinerja dan Anggaran RPJPD Kota Bilar Tahun 2022	Realisasi Capaian Kinerja dan Anggaran RPJPD Kota Bilar Tahun 2022		Tingkat Capaian Kinerja dan Realisasi Anggaran RPJPD Kota Bilar v/d Tahun 2022		Tingkat Capaian Kinerja dan Anggaran RPJPD Kota Bilar v/d Tahun 2022		Tingkat Capaian Kinerja dan Realisasi Anggaran RPJMD Kota Bilar v/d Tahun 2022	Pencapaian Daerah	
				Vol	Satuan Uraian			Rp	K	Rp	K	Rp	K			Rp
2	15 02 2.02	Perencanaan dan Angkutan Jalan (LAA)	Perencanaan pembangunan jalan dan fasilitas bendungan dalam bendi baik	96,70	%	60.415.488.000,00	98,45	12.480.402.645,00	98,51	3.774.038.801,85	1,00	0,30	88,51	3.774.038.801,85	0,99	0,30
2	15 02 2.02	Perencanaan dan Angkutan Jalan (LAA)	Jumlah jalan perbandingan jalan yang tersedia	230	Unit	14.750.316.544,00	130	2.091.650.000,00	0	66.555.638,85	0,00	0,03	0	66.555.638,85	0,00	0,03
2	15 02 2.02	Perencanaan dan Angkutan Jalan (LAA)	Jumlah jalan yang tersedia	145	Buah	3.212.020.146,00	25	541.979.900,00	0	3.105.000,00	0,00	0,03	0	3.105.000,00	0,00	0,03
2	15 02 2.02	Perencanaan dan Angkutan Jalan (LAA)	Jumlah lampu yang tersedia	35	Meja	2.984.349.345,00	25	9.054.000.245,00	25	8.501.873.811,00	1,00	0,19	25	8.501.873.811,00	0,19	0,19
2	15 02 2.02	Perencanaan dan Angkutan Jalan (LAA)	Jumlah pers. perbandingan jalan yang tersedia	23.900	Tok	3.668.340.995,00	5.864	796.873.500,00	3.864	0,00	1,00	0,75	5.864	796.873.500,00	0,08	0,08
2	15 02 2.02	Perencanaan dan Angkutan Jalan (LAA)	Jumlah pers. perbandingan jalan yang tersedia	270	Buah	3.668.340.995,00	40	796.873.500,00	22	0,00	0,55	0,75	22	796.873.500,00	0,08	0,08
2	15 02 2.02	Perencanaan dan Angkutan Jalan (LAA)	Jumlah pers. perbandingan jalan yang tersedia	48	Batu	1.544.154.806,00	9	323.811.050,00	90,43	5.932.800,00	1,06	0,02	90	5.932.800,00	0,39	0,39
2	15 02 2.03	Perencanaan Terminal	Jumlah pers. perbandingan terminal yang tersedia	81	Meja	1.565.484.578,00	11	808.800.850,00	11	1.280.800,00	1,00	0,00	11	1.280.800,00	0,18	0,20
2	15 02 2.03	Perencanaan Terminal	Jumlah pers. perbandingan terminal yang tersedia	9	Unit	428.756.485,00	1	98.897.800,00	0	1.240.800,00	0,00	0,01	0	1.240.800,00	0,00	0,00
2	15 02 2.03	Perencanaan Terminal (Fasilitas Utama dan Pendukung)	Jumlah pers. perbandingan terminal yang tersedia	10	Meja	1.079.078.000,00	7	210.008.150,00	0	0,00	0,00	0,00	0	0,00	0,00	0,00

No	Kode	Usana/ Bidang Usana Pemenuh Daerah/ Program/ Kegiatan	Indikator Kinerja Program (outcome/ kegiatan/ indikator)	Capaian Kinerja RPJMD Kota Bilar pada Tahun 2015	Realisasi Capaian Kinerja RKPD Tahun 2021	Target Kinerja dan Anggaran RKPD Kota Bilar Tahun 2022	Realisasi Capaian Kinerja dan Anggaran RKPD Kota Bilar Tahun 2022	Target Capaian Kinerja dan Realisasi Anggaran RKPD Kota Bilar s.d Tahun 2022	Realisasi Kinerja dan Anggaran RKPD Kota Bilar s.d Tahun 2022	Target Capaian Kinerja dan Realisasi Anggaran RPJMD Kota Bilar s.d Tahun 2022	Peringkat Daerah Pemangku						
1	2	3	4	5	6	7	8	9	10	11	12						
				Jumlah rencana umum anggaran yang dilaksanakan	Vol	Sanan Target	Rp	K	Rp	K	Rp	K	Rp	K	Rp	Rp	
2	15 02 2.13	Pembinaan Kelembagaan Masyarakat dan Peningkatan Kualitas Sumber Daya Manusia			40	Tingkat	54.381.488,00	9	34.910.100,00	9	4.692.000,00	1,00	4.692.000,00	9	4.692.000,00	0,19	0,00
2	15 02 2.13	Penelitian, Pengembangan dan Inovasi Teknologi dan Sistem Informasi			275	Dang	54.381.488,00	100	34.910.100,00	50	4.692.000,00	0,50	4.692.000,00	50	4.692.000,00	0,18	0,00
2	15 02 2.06	Program Penyelenggaraan Lada Liris dan Angkutan Lada (LLAA)			0,29	%	28.048.276.439,00	0,33	3.906.518.000,00	0	223.827.207,00	0,00	223.827.207,00	0	223.827.207,00	0,00	0,83
2	15 02 2.06	Pembinaan Manajemen dan Kelayakan Lada Liris untuk Daerah			7	bagian	28.048.276.439,00	1	3.906.518.000,00	0	223.827.207,00	0,00	223.827.207,00	0	223.827.207,00	0,00	0,83
2	15 02 2.06	Peningkatan Manajemen dan Kelayakan Lada Liris untuk Kabupaten/Kota			18	Kajani	3.906.518.000,00	4	603.025.100,00	0	0,00	0,00	0,00	0	0,00	0,00	0,80
2	15 02 2.06	Pengabdian, Peningkatan, Perubahan dan Pemertanian Penyelenggaraan Lada Liris			17	Janis	12.123.678.809,00	1	1.078.423.600,00	1	180.116.000,00	1,00	0,12	1	120.116.000,00	0,05	0,81
2	15 02 2.06	Kelembagaan dan Penyelenggaraan Lada Liris			25	Lulus		5	0,00	0	0,00	0,00	0,00	0	0,00	0,00	0,80
2	15 02 2.06	Up/Cha dan Sosialisasi Pelaksanaan Manajemen dan Kelayakan Lada Liris untuk Kabupaten/Kota			9	Lab	1.025.028.412,00	1	121.190.800,00	0	0,00	0,00	0,00	0	0,00	0,00	0,80
2	15 02 2.06	Penelitian, Pengembangan dan Kelayakan Lada Liris untuk Kabupaten/Kota			80	pekerja	8.018.078.903,00	12	1.898.847.100,00	5	593.811.207,00	0,42	0,13	5	593.811.207,00	0,08	0,07
2	15 02 2.06	Program Penyelenggaraan Lada Liris dan Angkutan Lada (LLAA)			144	Dengah		48	0,00	24	0,00	0,50		24		0,17	
2	15 02 2.06	Peningkatan dan Pemertanian Penyelenggaraan Lada Liris			80	Indeks	2.334.206.600,00	84	1.629.999.800,00	8	338.133.150,00	0,99	0,21	8	338.133.150,00	0,05	0,05
2	15 02 2.06	Pembinaan dan Pemertanian Penyelenggaraan Lada Liris			80,00	%	2.334.206.600,00	79,00	1.629.999.800,00	75,50	338.133.150,00	0,99	0,21	75,50	338.133.150,00	0,04	0,05
2	15 02 2.06	Program Penyelenggaraan Lada Liris dan Angkutan Lada (LLAA)			1150	labir	2.334.206.600,00	210	1.629.999.800,00	210	338.133.150,00	1,00	0,21	210	338.133.150,00	0,10	0,05
2	15 02 2.06	Program Penyelenggaraan Lada Liris dan Angkutan Lada (LLAA)			84,50	Indeks	2.332.885.028,90	84	483.079.500,00	0,90	71.259.842,00	1,01	0,17	0	71.259.842,00	0,83	0,83
2	15 02 2.05	Pengujian Benda Kerdus dan Benda Lain			98,50	%	2.332.885.028,90	94,50	483.079.500,00	92,34	71.259.842,00	0,98	0,17	92,34	71.259.842,00	0,94	0,88
2	15 02 2.05	Pemilihan Sifat dan Prosesan Pengujian Benda Kerdus dan Benda Lain			25.700	kendaraan	573.705.750,00	5000	109.430.000,00	1.516	34.485.100,00	0,13	0,35	1636	34.485.100,00	0,06	0,07

6

No	Kode	Uraian/Bidang Uraian Pemerintah Daerah/Program Kegiatan	Indikator Kinerja Program (Outcome) Kegiatan (output)	Capaian Kinerja RP-JMD Kota Baur pada Tahun 2021		Rencana Capaian Kinerja RPMD Tahun 2021	Target Kinerja dan Anggaran RPMD Kota Baur Tahun 2022	Realisasi Capaian Kinerja dan Anggaran RPMD Kota Baur Tahun 2022	Tingkat Capaian Kinerja dan Realisasi Anggaran RPMD Kota Baur s.d Tahun 2022	Realisasi Kinerja dan Anggaran RPMD Kota Baur s.d Tahun 2022	Tingkat Capaian Kinerja dan Realisasi Anggaran RPMD Kota Baur s.d Tahun 2022	Realisasi Kinerja dan Anggaran RPMD Kota Baur s.d Tahun 2022	Tingkat Capaian Kinerja dan Realisasi Anggaran RPMD Kota Baur s.d Tahun 2022	15 = 14E x 100%	16	
				Vol	Batas											Rp
1	3															
2	15 02 2 05	Persediaan Baki Labor Uj Pengujian Berhala Kendaraan Bermotor	Jumlah Tenda Baki Labor uji dan kerlu gilir yang tersedia	38500	set	805.118.835,00	6400	160.000.000,00	0	0,00	0,00	0	0,00	0,00		
2	15 02 2 05	Persediaan Sertu dan Praratua Pengujian Berhala Kendaraan Bermotor	Jumlah alat uji kendaraan bermotor yang terakumulasi dan terpelihar	55	Alat	953.975.442,00	11	173.649.565,00	0	0,00	0,00	0	0,00	0,00		
2	15 02	Program Penyelenggaraan Lada Unfin dan Angkutan Jalan (LJU)	Jumlah layanan angkutan taksi Grab	848	ludksi	7.682.299.086,00	848	1.607.218.400,00	0	0,00	0,00	0	0,00	0,00		
2	15 02 2 09	Persediaan Angkutan Umum untuk Jasa Angkutan Orang dan/atau Barang antar Kota dalam 1 (satu) Kabupaten/Kota	Persentase angkutan umum bus yang tersedia	90,00	%	7.692.209.086,00	82	1.607.218.400,00	100	100,00	1,22	100	100,00	1,11	0,87	
2	15 02 2 09	Persediaan Angkutan Umum untuk Jasa Angkutan Orang dan/atau Barang antar Kota dalam 1 (satu) Kabupaten/Kota	Jumlah armada angkutan taksi/Grab dalam kondisi baik	53	Armada	4.376.653.988,00	9	810.000.000,00	9	155.910.836,00	1,00	9	155.910.836,00	0,18	0,94	
2	15 02 2 09	Persediaan Angkutan Umum untuk Jasa Angkutan Orang dan/atau Barang antar Kota dalam 1 (satu) Kabupaten/Kota	Jumlah baki yang terpelihar	52	baki	3.315.635.100,00	12	755.218.400,00	0	0,00	0,52	0	0,00	0,21	0,12	
<p>Faktor pendukung keberhasilan kinerja</p> <p>1. Sarana dan prasarana yang memadai, Anggaran yang memadai dan TCU yang bertanggung jawab</p> <p>2. Capaian kinerja sudah ditargetkan sesuai target dan jadwal yang ditetapkan, hanya saja perlu pengulangan administrasi anggaran barang tepat waktu, sehingga serapan anggaran pada 17 bulan ini barang maksimal</p>																
<p>17 = 15/16 x 100%</p> <p>18 = 17/18 x 100%</p>																
2	16 01	PROGRAM PENUNJANG URAIAN PEMERINTAH DAERAH	Buku Indeks Kepuasan Masyarakat	100	persen	40.118.348.386	200	6.488.179.124	2.858.028.905	1.429.014.452	0,23	0,22	41,12	5.461.807.855,73	0,14	0,12
2	16 01 2 01	Pencapaian, Pengembangan dan Evaluasi Kinerja Perangkat Daerah	Persentase dokumen perencanaan dan pelaporan yang tepat waktu dan sesuai standar	100	persen	230.241.643	100	51.608.389	-	-	0,00	0,52	0	0,00	0,00	
2	16 01 2 01	Penyusunan Dokumen Perencanaan Perangkat Daerah	Jumlah jenis dokumen perencanaan Perangkat Daerah yang terinput (RK, RKD, RK, RKD, SOP, SPP, Renstra, Renja, DPP, RPK, RPRA)	11	dokumen	93.102.880	11	16.668.300	-	-	0,00	0,22	0	0,00	0,00	
2	16 01 2 01	Konfirmasi dan persurutan Laporan Capaian Kerja dan Indikator Kinerja Utama SKPD	Jumlah jenis dokumen perencanaan Perangkat Daerah yang terinput (RK, RKD, RK, RKD, SOP, SPP, Renstra, Renja, DPP, RPK, RPRA)	7	dokumen	138.240.783	7	25.000.000	-	-	0,00	0,22	0	0,00	0,00	
2	16 01 2 01	Evaluasi Kinerja Perangkat Daerah	Jumlah jenis dokumen perencanaan Perangkat Daerah yang terinput (RK, RKD, RK, RKD, SOP, SPP, Renstra, Renja, DPP, RPK, RPRA)	1	dokumen	41.090.000	1	10.000.000	-	-	0,00	0,22	0	0,00	0,00	

6

No	Kode	Uraian Bidang Urusan Pemerintahan Daerah/Program/ Kegiatan	Indikator Kinerja Program (Teknis)/ Kegiatan (Output)	Capaian Kinerja RPJMD Kota Bitung pada Tahun 2021	Realisasi Capaian Kinerja RPJMD Tahun 2021	Target Kinerja dan Anggaran RPJMD Kota Bitung Tahun 2022	Realisasi Capaian Kinerja dan Anggaran RPJMD Kota Bitung Tahun 2022	Tingkat Capaian Kinerja dan Realisasi Anggaran RPJMD Kota Bitung s.d Tahun 2022	Realisasi Kinerja dan Anggaran RPJMD Kota Bitung s.d Tahun 2022	Tingkat Capaian Kinerja dan Realisasi Anggaran RPJMD Kota Bitung s.d Tahun 2022	Peringkat Daerah Penanggung Jawab		
												Vol	Bahan
1													
2	16.012.01	Administrasi Keuangan Perangkat Daerah	Perantara pelayanan administrasi keuangan perangkat daerah sesuai standar	100 persen	22.860.416.006	100	3.696.096.400	1.408.279.159	38,10	1.408.279.159	0,00	0,06	
2	16.012.01	Persediaan Gaj dan Tunjangan ASN yang Dibayarkan	jumlah Gaj dan Tunjangan ASN yang Dibayarkan	2	22.833.674.594	2	3.688.986.500	1.407.116.159	100,00	38,15	2	0,06	
2	16.012.01	Kontribusi dan Peminjaman Laporan Keuangan Badan/Instansi/Semesteran SPPD	jumlah porsi laporan keuangan yang diterima	4	42.546.809	2	7.699.900	1.113.000	0,00	14,45	1.113.000	0,00	0,01
2	16.012.05	Administrasi Kepegawaian Perangkat Daerah	Perantara aparat perangkat daerah yang dilakukan pembinaan	100 persen	7.091.341.520	100	1.283.354.100	25.296.000	0,00	1,97	25.296.000	0,00	0,00
2	16.012.05	Pengakuan Pajasa Binas Berbasis arsitek dan Kelembagaannya	jumlah Pajasa Binas dan Kelembagaannya yang terpecah	31	119.820.573	68	25.304.000	25.296.000	100,00	99,97	68	0,00	0,18
2	16.012.05	Sosialisasi Peraturan Perundang-Undangan	jumlah event daerah dan hari besar nasional yang diikuti	4	6.951.520.946	4	1.258.050.100	-	0,00	0,00	-	0,00	0,00
			jumlah konten video/balok yang dihasilkan	50	50	50	-	0,00	0,00	-	-	0,00	0,00
			jumlah event daerah dan hari besar nasional yang dilaksanai	14	14	14	-	0,00	0,00	-	-	0,00	0,00
			jumlah pembuatan video/panduan	2	2	2	-	0,00	0,00	-	-	0,00	0,00
			jumlah pelatihan program / kegiatan perangkat daerah	4	4	4	-	0,00	0,00	-	-	0,00	0,00
			jumlah sosialisasi media massa cetak	20	20	20	-	0,00	0,00	-	-	0,00	0,00
			jumlah sosialisasi media massa elektronik	80	80	80	-	0,00	0,00	-	-	0,00	0,00
2	16.012.06	Administrasi Umum Perangkat Daerah	Perantara kegiatan setiap mata anggaran perangkat daerah yang sesuai standar	100 persen	2.071.756.553	100	559.685.714	190.253.865	0,00	33,99	190.253.865	0,00	0,09
2	16.012.06	Perencanaan Komponen Investasi/Litak/Perencanaan Anggaran Kota	jumlah jenis komponen investasi/ perencanaan anggaran	19	93.880.475	16	16.990.000	2.810.000	6,25	18,54	2.810.000	1,26	0,61
2	16.012.06	Perencanaan Kerjasama Rumah Tangga	jumlah joint venture rumah tangga	19	178.750.438	20	32.249.324	30.522.000	290,00	94,35	30.522.000	21,05	0,17
2	16.012.06	Perencanaan Bahan Logistik Kantor	jumlah dan/atau persediaan dan rencana yang tersedia	1500	486.714.157	1500	294.646.400	108.891.945	0,51	38,96	108.891.945	0,51	0,22
2	16.012.06	Perencanaan Barang Cetak dan Perencanaan	jumlah jenis alat tulis kantor yang tersedia	40	40	40	-	0,00	0,00	-	-	0,00	0,00
2	16.012.06	Perencanaan Barang Cetak dan Perencanaan	jumlah barang cetak yang tersedia	6	76.528.919	6	10.669.900	-	0,00	0,00	-	0,00	0,00
2	16.012.06	Perencanaan Bahan Baku dan Peraturan Perundang-Undangan	jumlah jenis barang pengadaan tersedia	11000	53.874.905	3	8.380.103	1.528.000	0,00	0,00	1.528.000	0,00	0,66
2	16.012.06	Perencanaan Biaya Koordinasi dan Konsultasi DPRD	jumlah nilai realisasi koordinasi dan konsultasi yang terakumulasi	37	1.171.986.389	37	192.100.000	46.501.420	24,32	24,21	46.501.420	24,32	0,04

6

No	Kode	Uraian/Bidang Urusan Pemerintahan Daerah/Program Kegiatan	Indikator Kinerja Program (Indeks)/ Kegiatan (Output)	Capaian Kinerja RPJMD Kode Bujur pada Tahun 2016	Realisasi Capaian Kinerja BUDG Tahun 2021		Target Kinerja dan Anggaran RP/PO Kode Bujur Tahun 2022		Realisasi Capaian Kinerja dan Anggaran BUDG Kode Bujur Tahun 2022		Tingkat Capaian Kinerja dan Realisasi Anggaran RP/PO Kode Bujur Tahun 2022		Target Capaian Kinerja dan Realisasi Anggaran RPJMD Kode Bujur Tahun 2022		Pencapaian Daerah
					K	Rp	K	Rp	K	Rp	K	Rp	K	Rp	
1	3														16
2	16.012.07	Pengadaan Barang Milik Daerah/ Pengadaan Jasa/ Pengadaan Barang	Penyerahan pekerjaan jasa pemeliharaan sesuai standar	100 persen	3.581.750.000	300	150.000.000	3	4.399.800	1,00	2,91	3	4.399.800	1,00	0,00
2	16.012.07	Pengadaan Sarana dan Prasarana Pendukung Gedung Kantor atau Bangunan Lainnya	jumlah nilai pengadaan Sarana prasarana pendukung gedung kantor yang tersedia	7 pers	3.581.750.000	7	150.000.000	3	4.399.800	14,29	2,91	1	4.399.800	14,29	0,00
2	16.012.08	Pengadaan Jasa Pemungut Utangan/ Pencoblosan Daerah	Penyerahan pekerjaan jasa pemungut utangan sesuai standar	100 persen	2.257.828.185	100	408.610.000	-	124.108.661	0,00	30,27	-	124.108.661	0,00	0,00
2	16.012.08	Pengadaan Jasa Komunikasi, Sumber Daya Air, dan Listrik	jumlah rekening listrik yang terbayarkan (termasuk persentase BMD yang terbayarkan sesuai standar)	8	2.257.828.185	4	408.610.000	4	124.108.661	100,00	30,17	4	124.108.661	100,00	0,00
2	16.012.09	Pembinaan Barang Milik Daerah/ Pemungut Utangan/ Pemeliharaan Daerah	Persentase BMD yang terbayarkan sesuai standar	100 persen	1.812.967.560	100	338.963.800	12	105.741.940	12,00	31,20	12	105.741.940	12,00	0,00
2	16.012.09	Pengadaan Jasa Pemeliharaan, Biaya Pemeliharaan, Pajak, dan Perawatan Kendaraan Dinas/Operasional/Asuransi	jumlah kendaraan dinas/operasional yang terbayarkan	7	671.932.231	8	58.610.000	2	49.620.940	25,00	34,66	2	49.620.940	28,57	0,00
			jumlah kendaraan dinas yang terbayarkan pajak dan Perawatan Kendaraan Dinas Operasional atau Asuransi	8	52.792.809	8	52.792.809	-	-	0,00	0,00	-	-	0,00	0,00
2	16.012.09	Pembelajaran/ Pendidikan/ Kesenian/ Lainnya	jumlah bangunan kantor yang terbayarkan (termasuk honorarium, PC, printer, scanner, kamera, mesin fax) yang terbayarkan	9	272.860.092	8	41.580.800	-	4.420.000	0,00	8,95	-	4.420.000	0,00	0,00
2	16.012.09	Pembelajaran/ Pendidikan/ Kesenian/ Lainnya	jumlah jenis perlengkapan gedung kantor yang terbayarkan (termasuk AC, kursi, fan, laptop, mesin yang beroperasi di gedung - Notebook)	3	558.807.668	2	101.130.000	-	18.701.000	0,00	38,51	-	18.701.000	0,00	0,00
2	16.012.09	Pembelajaran/ Pendidikan/ Kesenian/ Lainnya	jumlah jenis perlengkapan gedung kantor yang terbayarkan (termasuk AC, kursi, fan, laptop, mesin yang beroperasi di gedung - Notebook)	30	365.388.449	6	66.850.000	-	35.000.000	0,00	52,38	-	35.000.000	0,00	0,00
2	16.012.01	PROSEDUR PERLOKALISASI INFORMASI DAN KOMUNIKASI PUBLIK	Penyusunan dokumen dan laporan informasi publik yang dilaksanakan sesuai dengan strategi komunikasi (STRABIDM) dan SOP yang ditetapkan	100	24.148.571.999	83	2.714.813.096	-	611.294.674	0,00	23,19	-	611.294.674	0,00	0,00
2	16.012.01	Pengelolaan Informasi dan Komunikasi/ Pendidikan/ Kesehatan/ Lainnya	Penyusunan anggaran yang menjadi acuan perencanaan informasi publik	100	14.148.571.699	60	2.714.813.096	-	611.294.674	0,00	23,19	-	611.294.674	0,00	0,00
2	16.012.01	Perencanaan Kegiatan Teknis/ Informasi dan Komunikasi/ Publik	jumlah laporan koordinasi penyusunan kebijakan teknis bidang IP/ Jumlah peninjauan SOP tentang kebijakan teknis bidang IP	3	134.180.079	3	27.938.900	-	-	0,00	0,00	-	-	0,00	0,00
2	16.012.01	Monitoring/ QIP/ dan Asuransi/ Publik	jumlah Tim Pemantau/ monitoring/ aspi dan laporan publik yang terbayarkan/ jumlah Tim Publik yang terbayarkan	4	90.076.534	5	16.959.400	-	-	0,00	0,00	-	-	0,00	0,00

No	Kode	Uraian Bidang Urusan Pemerintahan Daerah/Program/ Kegiatan	Indikator Kinerja Program (Indeks)/ Kegiatan (output)	Capaian Kinerja RP-JMD Kota Bitar pada Tahun 2018		Realisasi Capaian Kinerja RP-JMD Tahun 2021	Target Kinerja dan Anggaran RP-JMD Kota Bitar Tahun 2022		Realisasi Capaian Kinerja dan Anggaran RP-JMD Kota Bitar Tahun 2022		Tingkat Capaian Kinerja dan Realisasi Anggaran RP-JMD Kota Bitar s.d Tahun 2022		Realisasi Kinerja dan Anggaran RP-JMD Kota Bitar s.d Tahun 2022		Target Capaian Kinerja dan Realisasi Anggaran RP-JMD Kota Bitar s.d Tahun 2022		Peningkat Daerah Pemungut Pajak	
				Vol	Satuan		K	Rp	K	Rp	K	Rp	K	Rp	K	Rp		K
1	2	4	5	6	7	8	9	10	11	12	13	14	15	16	17	18	19	20
			Jumlah penduduk umum yang terhitung															
2	18.02.2.01	Monevring informasi dan pelayanan prima prioritas Kominfo Pemerintah Daerah	Jumlah laporan monitoring informasi dan pelayanan agenda prioritas Kominfo Pemerintah Daerah	12	kal	34.518.839	12	6.347.000	-	60.775.338	0,00	0,00	-	60.775.338	0,00	0,00	0,00	
2	18.02.2.01	Pengembangan konten dan Promosi Publik Kominfo Publik	Jumlah kegiatan sarana untuk pemantauan konten yang dilakukan melalui Survei daya pemustaka konten informasi publik yang dibina/dfasilitasi	530	konten	938.403.879	500	324.118.500	-	60.775.338	0,00	18,75	-	60.775.338	0,00	0,00	0,00	
			Jumlah media komunikasi publik yang diproduksi	11		4.390.280.898	11	798.158.900	-	219.416.448	0,00	27,56	-	219.416.448	0,00	0,00	0,05	
			Jumlah Publikasi Media luar Ruang (Buku / video) yang dikelola	55			38		-		0,00	0,00	-		0,00	0,00	0,00	
			Jumlah media luar ruang yang dikelola	2			2		-		0,00	0,00	-		0,00	0,00	0,00	
			Jumlah Publikasi Website resmi yang dikelola/dibina	220			180		-		0,00	0,00	-		0,00	0,00	0,00	
			Jumlah Publikasi Media sosial yang dikelola/dibina	300			180		-		0,00	0,00	-		0,00	0,00	0,00	
			Jumlah Pelatuk cetak (hard/soft/cd)	70			40		-		0,00	0,00	-		0,00	0,00	0,00	
2	18.02.2.01	Pelayanan Informasi Publik	Jumlah permohonan informasi publik yang ditanggapi	7	informasi	5.368.881.503	5	608.110.700	-	194.740.087	0,00	11,96	-	194.740.087	0,00	0,00	0,06	
			Jumlah permohonan informasi publik yang ditanggapi informasi publik	1	pengisi		1		-		0,00	0,00	-		0,00	0,00	0,00	
			Jumlah pengisian surat/kor (USP/PA, LAPOR SPAN dan CD)	138	pengisi		130		-		0,00	0,00	-		0,00	0,00	0,00	
			Center 112 yang terintegrasi	1300	kal	4.242.557.550	995	787.795.986	-	153.200.000	0,00	18,95	-	153.200.000	0,00	0,00	0,04	
			Jumlah sarana pers yang dikelola	5	kal		5		-		0,00	0,00	-		0,00	0,00	0,00	
			Jumlah konferensi pers yang dilaksanakan	1	kal		1		-		0,00	0,00	-		0,00	0,00	0,00	
			Jumlah laporan pemantauan volume pers di media	1	kal		1		-		0,00	0,00	-		0,00	0,00	0,00	
2	18.02.2.01	Kemampuan dengan Pemungutan Kepentingan	Jumlah nilai yang dibina	21	kelompok	721.771.708	12	130.622.500	-	-	0,00	0,00	-	-	0,00	0,00	0,00	
			Jumlah Benteng yang di pertahankan	4	kal		2		-		0,00	0,00	-		0,00	0,00	0,00	
			Jumlah komenda dan binteng stategis yang dilina	21	kelompok		21		-		0,00	0,00	-		0,00	0,00	0,00	
2	18.02.2.01	Manajemen Komunikasi Krisis	Jumlah Tim Komunikasi Krisis	1	tim	64.818.390	1	11.694.100	-	-	0,00	0,00	-	-	0,00	0,00	0,00	

No	Kode	Uraian/Bidang Urusan Pemerintah Daerah/Program/ Kegiatan	Indikator Kinerja Program (Indisier/ Kegiatan/ Output)	Capaian Kinerja RPJMD Kota Berau pada Tahun 2018		Realisasi Capaian Kinerja RPJMD Tahun 2021	Target Kinerja dan Anggaran RPJMD Kota Berau Tahun 2022	Realisasi Capaian Kinerja dan Anggaran RPJMD Kota Berau Tahun 2022	Target Capaian Kinerja dan Realisasi Anggaran RPJMD Kota Berau Tahun 2022	Realisasi Kinerja dan Anggaran RPJMD Kota Berau Tahun 2022	Target Capaian Kinerja dan Realisasi Anggaran RPJMD Kota Berau Tahun 2022	Peringkat Daerah
				Vol	Satuan							
1	2		5	1	600	Rp						16
			jumlah dokumen SOP									
			jumlah komposisi kritis yang diverifikasi	1	148							
2	16.031.2.01	Pengaturan Keperluan Sumber Daya Komunitas Publik	jumlah peserta pelatihan/ webinar/lokakarya/penyempitan/kegiatan sumber daya komunitas publik	40	orang		31.144.118					
2	16.031.2.01	Penyediaan dan Pengembangan Hubungan Masyarakat Media dan Masyarakat Komunitas	jumlah BAKHONDIS yang di bina	80	unit		301.241.932					
2	16.031	PROG RAMA PENGOLAHAN AIR TAWAR MENCEKAT	Penyediaan pembangunan sistem elektromik dalam layanan publik	100	%		41.630.571.867					
2	16.031.2.01	Pengadaan Nama Domain yang telah dirisiklan oleh pemerintah Pusat dan Sda Domain di lingkup Pemerintah Daerah Kabupaten/Kota	Peminoran peminoran domain gov id / sub domain pada aplikasi administrasi pemerintahan dan layanan publik sesuai standar	100	%		31.364.378.140					
2	16.031.2.01	Pengadaan Nama Domain Pemerintah Kabupaten/Kota	jumlah domain pemerintah kota	7	domain		108.151.388					
			jumlah nama domain yang diwariskan	12	bidan							
2	16.031.2.01	Pedagogis dan Pengajaran Nama Domain dan Sub Domain dalam Penyelenggaraan Pemerintah Daerah Kabupaten/Kota	jumlah Uraisi Kontrol Factual Web Hosting	2	item		181.728.156					
			jumlah Uraisi Pengajaran Nama Domain Sesuai Ketentuan Undang-Undang yang terdapat dalam peraturan pemerintah	50	orang							
2	16.031.2.01	Peningkatan Sistem Informasi Pemerintah Daerah	jumlah Uraisi Pengajaran Nama Domain Sesuai Ketentuan Undang-Undang yang terdapat dalam peraturan pemerintah	100	100%		33.079.037.223					
			jumlah pemeliharaan jaringan di lingkungan Pemerintah Kota	12	bidan							
			jumlah Perawatan Jaringan	4	pinis							
			jumlah Fasilitas Jaringan pada Jaringan IT dan Tempat Kerja	12	bidan							
			jumlah Sewa Bandwidth Pengalihan Daerah	12	bidan							
2	16.031.2.01	Pengadaan E-Government Di lingkup Pemerintah Daerah Kabupaten/Kota	Presentase keberhasilan aplikasi pemerintahan dan pelayanan publik				1.180.142.246					
2	16.031.2.01	Pengadaan dan pengembangan E-government dalam Penyelenggaraan Pemerintahan Daerah Kabupaten/Kota	jumlah dokumen kebijakan dan peraturan daerah terkait penyelenggaraan sistem pelayanan prima yang terbit	1	dokumen		298.364.084					

No	Kode	Uraian/Bidang Urusan Pemerintah Desain/Program/ Kegiatan	Indikator Kinerja Program (Indonesi/ Kegiatan (output))	Capaian Kinerja RPJMD Kota Bharu pada Tahun 2015		Realisasi Capaian Kinerja RKPD Tahun 2021	Target Kinerja dan Anggaran RKPD Kota Bharu Tahun 2022	Realisasi Capaian Kinerja dan Anggaran RKPD Kota Bharu Tahun 2022	Target Capaian Kinerja dan Realisasi Anggaran RKPD Kota Bharu s.d Tahun 2022	Realisasi Kinerja dan Anggaran RKPD Kota Bharu s.d Tahun 2022	Target Capaian Kinerja dan Realisasi Anggaran RPJMD Kota Bharu s.d Tahun 2022	Peringkat Daerah Pemerintahan Jawab
				Vol	Satuan							
1	3	4	5	6	7	8	9	10	11	12	13	14
2	16.012.02	Sukronisasi Perangkat Zona Kota dan Anggaran Pemerintahan Berbasis Elektronik	Jumlah dokumen Rencana Kerja SKPD/TK yang diinput/terinput	0	dokumen	164.401.127	1	1.941.000	0,00	0,00	0,00	0,00
2	16.012.02	Pengadaan Peralat Data Pemerintah Daerah	Jumlah infrastruktur pual data d revisi sesuai standar nasional	1	buah	300.300.000	1	54.700.800	0,00	0,00	0,00	0,00
2	16.012.02	Pengembangan Sistem Komunikasi Berbasis Pemerintahan	Jumlah fasilitas mail@bharu.go.id	12	bulan	1.066.102.176	12	329.998.723	41,67	90,27	43,67	0,06
			Jumlah fasilitas Video Conference	12	bulan		12		0,00		0,00	
			Jumlah Fasilitas CCTV	12	bulan		12	40.194.000	8,33		40.194.000	8,33
			Jumlah Fasilitas Peningkatan CCTV	3	piece		3	45.400.000	33,33		45.400.000	33,33
			Jumlah sewa server yang diinput	12	tahun		12		100,00		100,00	
2	16.012.02	Koordinasi dan Sinkronisasi Sistem Keamanan Informasi Koordinasi dan Sinkronisasi Data dan Sistemasi Elektronik	Jumlah Dokumen Hasil Standarisasi Keamanan Informasi bersusai Monev/Prinsip Dasar yang diinput dan sinkronisasi Data dan Sistemasi Elektronik	4	dokumen	675.063.900		97.531.800	0,00	0,00	0,00	0,00
2	16.012.02	Pengembangan Aplikasi dan Proses Bisnis Pemerintahan Berbasis Elektronik	Jumlah dokumen/dokumen yang diinput/dibuat/dibuat sesuai standar nasional dan keabsahan	8	aplikasi	1.140.301.934	6	512.248.270	0,00	2,42	12.378.600	0,00
2	16.012.02	Pengembangan Sistem Peningkatan Layanan Pemerintah	Jumlah layanan Publik yang Terhubung dengan Sistem Peningkatan Layanan Pemerintahan Daerah	2	sewa	202.000.000	1	1.644.000	0,00	0,00	0,00	0,00
2	16.012.02	Pengembangan dan Pengadaan Ekosistem Kepercayaan/Kepercayaan dan Kepercayaan	Jumlah nilai transaksi/ pelayanan kepada/kegiatan sistem/it/ terlembaga	2	kef	231.463.375	2	4.318.000	100,00	91,78	4.220.000	100,00
			Jumlah pembelian server/it/ terlembaga	2	kef				0,00		0,00	
2	16.012.02	Pengembangan dan Pengadaan Sumber Daya Teknologi Informasi dan Kepercayaan Pemerintahan Daerah	Jumlah pelatihan TK untuk manajemen	3	kef	1.178.859.317	3	262.418.800	100,00	38,25	37.652.000	100,00
			Jumlah nilai transaksi/it/ terlembaga	20	orang				0,00		0,00	0,00
			Jumlah nilai transaksi/it/ terlembaga	1	kef				0,00		0,00	0,00
2	16.012.02	Pengadaan Government Chief Information Officer (GCIO)	Jumlah Fasilitas GCIO terlembaga	1	kef	200.000.000	1	10.948.700	100,00	90,71	96.232.489	100,00

No	Kode	Unsur/Bidang Unsur Pemenuhan Daerah/Program Kegiatan	Indikator Kinerja Program (Indeks/ny/Kejadian/Insipen)	Capaian Kinerja RP/RD Kota Bitur pada Tahun 2024	Realisasi Capaian Kinerja RP/RD Tahun 2021	Target Kinerja dan Anggaran RP/RD Kota Bitur Tahun 2022	Realisasi Capaian Kinerja dan Anggaran RP/RD Kota Bitur Tahun 2022	Tingkat Capaian Kinerja dan Realisasi Anggaran RP/RD Kota Bitur Tahun 2022	Realisasi Kinerja dan Anggaran RP/RD Kota Bitur Tahun 2022	Tingkat Capaian Kinerja dan Realisasi Anggaran RP/RD Kota Bitur Tahun 2022	Realisasi Kinerja dan Anggaran RP/RD Kota Bitur Tahun 2022	Tingkat Capaian Kinerja dan Realisasi Anggaran RP/RD Kota Bitur Tahun 2022	Realisasi Kinerja dan Anggaran RP/RD Kota Bitur Tahun 2022	Tingkat Capaian Kinerja dan Realisasi Anggaran RP/RD Kota Bitur Tahun 2022	Realisasi Kinerja dan Anggaran RP/RD Kota Bitur Tahun 2022	Tingkat Capaian Kinerja dan Realisasi Anggaran RP/RD Kota Bitur Tahun 2022	Realisasi Kinerja dan Anggaran RP/RD Kota Bitur Tahun 2022	Tingkat Capaian Kinerja dan Realisasi Anggaran RP/RD Kota Bitur Tahun 2022
1	2	4	5	6	7	8	9	10	11	12	13	14	15	16	17	18	19	20
			Indeks Target Koordinasi Pemantauan (GCI)/SPBE berdasarkan	Vol	Satuan	Rp	K	Rp	K	Rp	K	Rp	K	Rp	K	Rp	K	Rp
				1	Km													

Faktor pendukung keberhasilan kerja : Adanya kerjasama yang baik di lingkungan Diklat/induk
 Faktor penghambat keberhasilan kerja : Adanya situasi anggaran dengan berbagai perubahan
 Indikator kinerja yang dijabarkan dalam rencana strategis : Adanya situasi anggaran dengan berbagai perubahan
 Indikator kinerja yang dijabarkan dalam rencana strategis : Adanya situasi anggaran dengan berbagai perubahan

2	3	4	5	6	7	8	9	10	11	12	13	14	15	16	17	18	19	20
		URUSAN PEMERINTAHAN BIDANG KOPERASI, USAHA RECIL DAN MENENGAH																
		Program Pemberdayaan Usaha Menengah, Usaha Kecil dan Usaha Mikro (UMK/UMK)	Persentase Usaha mikro yang mengadani pelatihan volume usaha	1,8%	%	484.329.600,00	1,8	484.329.600,00	0,25	119.098.400	11,80	24,59	0	119.098.400	14	24,59	0	119.098.400
			Persentase penggantian pemenuhan Usaha Mikro berbasis digital	2,2%	%	484.329.600,00	100	484.329.600,00		119.098.400	0,00	24,59	0	119.098.400	0	24,59	0	119.098.400
			Persentase UMR yang diterbitkan melalui pendataan, pembinaan, kemudahan pengajuan dan pengurusan konsultasi	100%	%	484.329.600,00	100	484.329.600,00		119.098.400	0,00	24,59	0	119.098.400	0	24,59	0	119.098.400
			Persentase produk unggulan UMR yang difinansialkan	0,4%	%	484.329.600,00	1	86.663.900		2.811.000	0,00	3,01	0	2.811.000	0	3,01	0	2.811.000
			Persentase UMR yang diterbitkan melalui pendataan, pembinaan, kemudahan pengajuan dan pengurusan konsultasi	25%	UMR	96.994.000,00	25	96.994.000	25	1.843.900	100,00	1,60	25	1.843.900	200	1,69	25	1.843.900
			Persentase laporan minoritas yang diterbitkan dan terdapat	1	laporan		0		0	0,00								
			Persentase UMR yang mengikuti pelatihan gratis unggulan	2	UMR	216.041.400,00	2	216.041.400	1	33.835.500	54,00	15,66	1	33.835.500	50	15,66	1	33.835.500
			Persentase UMR yang mengikuti pelatihan gratis unggulan	5	jumlah		5		1	20,00		1		20				
			Persentase UMR yang mengikuti pelatihan gratis unggulan	35	orang	84.430.300,00	35	84.430.300	35	79.890.000	100,00	94,45	35	79.890.000	100	94,45	35	79.890.000
			Persentase UMR yang mengikuti pelatihan gratis unggulan	1	jumlah		1											

Faktor pendukung keberhasilan kerja :
 Faktor penghambat keberhasilan kerja :
 Indikator kinerja yang dijabarkan dalam rencana strategis :
 Indikator kinerja yang dijabarkan dalam rencana strategis :
 Indikator kinerja yang dijabarkan dalam rencana strategis :
 Indikator kinerja yang dijabarkan dalam rencana strategis :

No	Kode	Unsur/Sidang Unsur Pemenuh Daerah/Program/ Kegiatan	Indikator Kinerja Program (udsonomiy Kegiatan (output)	Capaian Kinerja RPJMD Kota Bitter pada Tahun 2021	Realisasi Capaian Kinerja RPMD Tahun 2021		Target Kinerja dan Anggaran RPMD Kota Bitter Tahun 2022		Realisasi Capaian Kinerja dan Anggaran RPMD Kota Bitter Tahun 2022		Target Capaian Kinerja dan Realisasi Anggaran RPMD Kota Bitter Tahun 2022		Realisasi Kinerja dan Anggaran RPMD Kota Bitter Tahun 2022		Target Capaian Kinerja dan Realisasi Anggaran RPJMD Kota Bitter Tahun 2022		Peningkat Daerah Peningkatan Jamb
					K	Rp	K	Rp	K	Rp	K	Rp	K	Rp	K	Rp	
1	3	4	5	6	7	8	9	10	11	12	13	14	15	16	17	18	
		Perubahan (in Usaha Smpn Progam untuk Koperasi dengan berbagai kemungkinan dalam	Jumlah penambahan (in usaha smpn progam yang diberikan	Vali Kopras	Rp 34.255.200,00	K 3	Rp 34.255.200,00	K 3	Rp 34.255.200,00	K 0	Rp 11.938.000	K 0	Rp 34,45	K 0	Rp 11.938.000	K 0	Rp 34,45
		Usaha Smpn Progam dan Pembinaan Kantor Cabang Cabang Pembantu dan Kantor Ks Koperasi Smpn Progam untuk Koperasi dengan berbagai kemungkinan dalam	Jumlah koperasi yang didisubsi dalam memenuhi (in usaha smpn progam dan pembinaan kantor cabang, cabang pembantu, dan kantor ks koperasi smpn progam untuk Koperasi dengan berbagai kemungkinan dalam	18 Kopras	34.255.200,00	10	34.255.200,00	4	11.938.000	4	34,45	4	11.938.000	4	34,45	4	34,45
			Jumlah koperasi smpn progam yang telah didisubsi	278 Kopras		278		0	0	0	0	0	0	0	0	0	0
			Jumlah koperasi smpn progam yang didisubsi	50 Kopras		50		25	0	25	0	25	0	25	0	25	0
Kategori capaian kinerja (%)																	
Prestasi Kinerja																	
Faktor pendukung keberhasilan kerja																	
Faktor penghambat pencapaian kerja : pelaksanaan pada tahapan 2																	
Tanda larut yang diberikan dalam imonis berburu :																	
		Pengawasan dan Pemantauan Kegiatan Kegiatan	Persentase Pemantauan Kegiatan Kegiatan	33 %	111.629.100,00	33	111.629.100,00	28	111.629.100	28	111.629.100	100	100	33	111.629.100	100	100,00
		Pengawasan dan Pemantauan Kegiatan Kegiatan	Persentase Koperasi, Koperasi Smpn Progam/Smpn Progam Koperasi yang Milayah Kemitrasiannya dalam Daerah Kemitrasiannya	28 %	111.629.100,00	28	111.629.100,00	28	111.629.100	28	111.629.100	100	100	28	111.629.100	100	100,00
		Pengawasan dan Pemantauan Kegiatan Kegiatan	Jumlah koperasi pemroses dalam bergaji yang dimonv	80 Kopras	11.629.100,00	80	11.629.100	80	11.629.100	80	100	100	80	11.629.100	100	100,00	100,00
		Pengawasan dan Pemantauan Kegiatan Kegiatan	Jumlah koperasi minor	1 Lapras	100.000.000,00	1	100.000.000	1	100.000.000	1	100	100	1	100.000.000	100	100,00	100,00
		Pengawasan dan Pemantauan Kegiatan Kegiatan	Jumlah koperasi minor pemeliharaan berbagai pemertina	3 Lapras	100.000.000,00	3	100.000.000	1	100.000.000	1	100	100	3	100.000.000	100	100,00	100,00
		Pengawasan dan Pemantauan Kegiatan Kegiatan	Jumlah koperasi yang didisubsi	78 Kopras		78		78		78		78		78		78	
Balas-batas capaian kinerja (%)																	
Prestasi Kinerja																	
Faktor pendukung keberhasilan kerja :																	
Faktor penghambat pencapaian kerja :																	
Tanda larut yang diberikan dalam RPMD berturut-turut :																	
		Persentase Kemitrasi KSP/UMP Koperasi		29 %	65.383.200,00	29	65.383.200,00	28	61.178.200	28	61.178.200	97	97	29	61.178.200	97	96,63

No	Kode	Uraian/ Bidang Usaha Pemerintah Daerah/ Program/ Kegiatan	Indikator Kinerja Program (Indikator Kegiatan/ Output)	Capaian Kinerja RP-RKD Kota Bitar pada Tahun 2025	Realisasi Capaian Kinerja RKPD Tahun 2021	TARGET KINERJA dan ANGGARAN RP-RD Kota Bitar Tahun 2022	Realisasi Capaian Kinerja dan Anggaran RP-RD Kota Bitar Tahun 2022	TARGET Capaian Kinerja dan Realisasi Anggaran RP-RD Kota Bitar s.d Tahun 2022	Realisasi Kinerja dan Anggaran RP-RD Kota Bitar s.d Tahun 2022	TARGET Capaian Kinerja dan Realisasi Anggaran RP-RD Kota Bitar s.d Tahun 2022	Persentase Capaian Pemerintah Daerah	
1	2	3	4	5	6	7	8	9	10	11	12	
			Pendayagunaan Perencanaan Produktifitas, Nilai Tambah, Akuisi Pasar, Akuisi Kemampuan, Penguatan Kemandirian, Penguatan Manajemen, Standarisasi, dan Berkontribusi Usaha Koperasi Kewirausahaan Kelengkapan/ Kota	Jumlah koperasi peserta pemerintah produk unggulan								
			- Jumlah usaha koperasi yg di up-date	1		1						
			- Jumlah koperasi yg didukung operasi dan	278		278		0	0			
			- Jumlah pins produk unggulan yang telah di valid	5		5		0	0			
Rata-rata capaian kinerja (%) Produk Kinerja												
Faktor pendukung keberhasilan kerja : Faktor penghambat pencapaian kerja : Tanda-tanda yang disembuhkan dalam triwulan berikutnya : Tanda-tanda yang disembuhkan dalam triwulan berikutnya :												
			Pengembangan UMKM	Persentase WUB yang berhasil dikembangkan	1,6	211.312.400,00	181.563.300	0	79	183.563.300	0	79,56
			Pengembangan Usaha Mikro dengan Operasi/Perdagangan Sederhana/Usaha Koperasi/Usaha Kecil	Persentase kelurahan yang memiliki WUB ekonomis 2	100	211.312.400,00	181.563.300	0	79	183.563.300	0	79,56
			Pasokan/Usaha mikro Mengenal Usaha Kecil dalam Pengembangan Produk/ dan Pengalihan, Penjualan, UKM, Lerta Disana dan Teknologi	Jumlah peserta pelatihan bagi kel. WUB	100	211.312.400,00	183.563.300	100	79	183.563.300	100	79,56
				Jumlah calon WUB yang dikembangkan	50		0	10	16	0	20	79,56
Faktor pendukung keberhasilan kerja : Faktor penghambat pencapaian kerja : Tanda-tanda yang disembuhkan dalam triwulan berikutnya : Tanda-tanda yang disembuhkan dalam triwulan berikutnya :												
Faktor pendukung keberhasilan kerja : Faktor penghambat pencapaian kerja : Tanda-tanda yang disembuhkan dalam triwulan berikutnya : Tanda-tanda yang disembuhkan dalam triwulan berikutnya :												
			PROGARAM PEMINJATAN UMUM/ KEMAJATAN/ KEMUDA DAN/ KEMUDA/ KEMUDA/ KEMUDA	Indeks Kepuasan Masyarakat (IKM)	81,00	0,00	0	10	16	0	20	79,56
			Pencapaian, Penguatan, dan Perbaikan Kinerja/Perbaikan Operasi	Persentase Penyusunan Dokumen Perencanaan dan Pelaporan persentase tepat waktu dan sesuai dengan aturan	100%	10.039.600,00	10.039.600	100	100	10.039.600	100	100,00
			Penyusunan Dokumen Perencanaan/Peringkat/Operasi	Sumber pms dokumen persentase yang tersedia	2	5.769.700,00	5.769.700	100	100	5.769.700	100	100,00
			Coordiasi dan Penyusunan Laporan Capaian Kinerja dan Indikator Keberhasilan Kinerja RP-RD	Urut/da pms Dokumen yang tersedia	3	4.269.900,00	4.269.900	100	100	4.269.900	100	100,00

No	Kode	Uraian/Bidang Urusan Pemerintah Daerah/Program/ Kegiatan	Indikator Kinerja Program (outcome/ Kegiatan) (output)	Capaian Kinerja RPJMD Kota Bilar pada Tahun 2021		Realisasi Capaian Kinerja RKPD Tahun 2021		Target Kinerja dan Anggaran RKPD Kota Bilar Tahun 2022		Realisasi Capaian Kinerja dan Anggaran RKPD Kota Bilar Tahun 2022		Tingkat Capaian Kinerja dan Realisasi Anggaran RKPD Kota Bilar di Tahun 2022		Realisasi Kinerja dan Anggaran RKPD Kota Bilar di Tahun 2022		Tingkat Capaian Kinerja dan Realisasi Anggaran RPDMD Kota Bilar di Tahun 2022		Pembagian Daerah		
				Vol	Sedikit	K	Rp	K	Rp	K	Rp	K	Rp	K	Rp	K	Rp			
1	3	4	5	6	7	8	9	10	11	12	13	14	15	16	17	18	19	20		
		Administrasi Keuangan Pemerintah Daerah	Perencanaan Administrasi Keuangan Pemerintah Daerah sesuai standar	100%	N	2.589.958.798,00														
		Perencanaan Gagasan dan Tawaran ASN	Jumlah ASN yang ditawarkan Gagasan dan Tawaran	23	Orang	2.589.958.798,00	23	2.589.958.798,00	0,52	1.345.067.158	52	52	0,52	1.345.067.158	52	52	0,52	1.345.067.158	52	51,95
		Administrasi Kepegawaian Pemerintah Daerah	Perencanaan Pelaksanaan Administrasi Kepegawaian Pemerintah Daerah yang sesuai standar	100%	%	200.000.000,00	100	200.000.000,00	0,50	0	0	0	0,50	0	0	0	0	0	0	
		Sosialisasi Peraturan Perundang-Undangan	Jumlah event daerah dan luar daerah nasional yang diikuti program/kegiatan sosialisasi	2	Event	200.000.000,00	2	200.000.000,00	0,50	0	0	0	0,50	0	0	0	0	0	0	
		Administrasi Umum Perangkat Daerah	Perencanaan Administrasi Umum Perangkat Daerah sesuai standar	100%	%	488.118.650,00	100	488.118.650,00	0,58	242.096.787	58	58	0,58	242.096.787	58	58	0,58	242.096.787	58,45	
		Perencanaan Korpri Instansi (Lokal/Perencanaan Anggaran Kantor	Jumlah jenis korpri (instansi lokal/perencanaan anggaran) kantor yang tersedia	15	Komponen	4.792.600,00	15	4.792.600,00	0,55	4.792.600	100	100	0,55	4.792.600	100	100	0,55	4.792.600	100,00	
		Perencanaan Perawatan dan Perbaikan Kantor	Jumlah Perawatan dan Perbaikan gedung kantor yang terencana	2	Moran	1.493.800,00	2	1.493.800,00	0,50	1.493.800	100	100	0,50	1.493.800	100	100,00				
		Perencanaan Perbaikan Rumah Tangga	Jumlah jenis perbaikan rumah tangga kantor yang terencana	12	jenis	11.408.800,00	12	11.408.800,00	0,50	6.151.700	58	58	0,50	6.151.700	58	58,92				
		Perencanaan Bahan Logistik Kantor	Jumlah jenis dan tipe bahan yang terencana	79	jenis	205.295.200,00	29	205.295.200,00	0,50	112.595.294,36	69	50	0,50	112.595.294,36	69	49,98				
		Perencanaan Penyediaan Bahan dan Pengadaan	Jumlah dan/atau pengadaan dan pembelian yang terencana	750	Das	0,00	750	0,00	600	0	80	80	600	0	80	80	0	0	0	
		Perencanaan Penyediaan dan Pengadaan	Jumlah barang-cetak yang terencana	8	jenis	27.319.200,00	8	27.319.200,00	0,50	15.403.200,00	6	58	0,50	15.403.200	6	58,18				
		Perencanaan Bahan dan Pengadaan	Jumlah bahan-bahan yang terencana	24	jumlah	5.400.000,00	24	5.400.000,00	0,50	1.350.000,00	12	25	0,50	1.350.000	12	25,00				
		Perencanaan Kegiatan Koordinasi dan Konsultasi	Jumlah rapat-rapat koordinasi dan konsultasi regional dan nasional yang diikuti	17	Rapat	120.437.050,00	17	120.437.050,00	0,50	80.920.193,00	7	67	0,50	80.920.193	7	67,19				
		Perencanaan Jasa Pembiayaan	Perencanaan jasa pembiayaan yang terencana	100	%	48.000.200,00	100	48.000.200,00	0,87	27.720.981,20	58	58	0,87	27.720.981	58	51,64				
		Perencanaan Jasa Pembiayaan	Jumlah yang tersedia	4	Bekas	48.000.200,00	4	48.000.200,00	0,50	27.720.981	0	58	0,50	27.720.981	0	51,64				
		Perencanaan Jasa Pembiayaan	Perencanaan BMD yang terencana sesuai standar	100	%	117.000.800,00	100	117.000.800,00	0,50	58.483.590	1	50	0,50	58.483.590	1	50,16				
		Perencanaan Jasa Pembiayaan	Jumlah pendapatan Daerah/Operasional terencana	3	Unit	75.378.400,00	3	75.378.400,00	0,50	24.871.250	100	100	0,50	24.871.250	100	100,00				
			Jumlah pendapatan yang terencana dan dibayarkan	10	Unit	0,00	10	0,00	0	0	0	0	0	0	0	0	0	0	0	

No	Kode	Uraian/Instansi/Unit Kerja	Indikator Kinerja Program (skema)/ Kegiatan (Output)	Capaian Kinerja RPJMD Kota Bilar pada Tahun 2024		Realisasi Capaian Kinerja RPMD Tahun 2023	Target Kinerja dan Anggaran RPMD Kota Bilar Tahun 2022		Realisasi Capaian Kinerja dan Anggaran RPMD Kota Bilar Tahun 2022	Target Capaian Kinerja dan Realisasi Anggaran RPMD Kota Bilar Tahun 2022		Realisasi Kinerja dan Anggaran RPMD Kota Bilar Tahun 2022		Target Capaian Kinerja dan Realisasi Anggaran RPMD Kota Bilar Tahun 2022		Target Capaian Kinerja dan Realisasi Anggaran RPMD Kota Bilar Tahun 2022	Pemerintah Daerah
				Vol	Nilai		K	Rp		K	Rp	K	Rp	K	Rp		
1	3	4	5	6	7	8	9	10	11	12	13	14	15	16	17	18	

No	Kode	Uraian/Instansi/Unit Kerja	Indikator Kinerja Program (skema)/ Kegiatan (Output)	Capaian Kinerja RPJMD Kota Bilar pada Tahun 2024		Realisasi Capaian Kinerja RPMD Tahun 2023	Target Kinerja dan Anggaran RPMD Kota Bilar Tahun 2022		Realisasi Capaian Kinerja dan Anggaran RPMD Kota Bilar Tahun 2022	Target Capaian Kinerja dan Realisasi Anggaran RPMD Kota Bilar Tahun 2022		Realisasi Kinerja dan Anggaran RPMD Kota Bilar Tahun 2022		Target Capaian Kinerja dan Realisasi Anggaran RPMD Kota Bilar Tahun 2022		Target Capaian Kinerja dan Realisasi Anggaran RPMD Kota Bilar Tahun 2022	Pemerintah Daerah
				Vol	Nilai		K	Rp		K	Rp	K	Rp	K	Rp		
2	18 0	1	2	3	4	5	6	7	8	9	10	11	12	13	14	15	16

No	Kode	Uraian/Bidang Urusan Pemerintah Daerah/Program/ Kegiatan	Indikator Kinerja Program (ukuran/waktu) Kegiatan (output)	Capaian Kinerja RPJMD Kota Bidor pada Tahun 2024	Realisasi Capaian Kinerja RPJMD Tahun 2021		Target Kinerja dan Anggaran RPJMD Kota Bidor Tahun 2022		Realisasi Capaian Kinerja dan Anggaran RPJMD Kota Bidor Tahun 2022		Tingkat Capaian Kinerja dan Realisasi Anggaran RPJMD Kota Bidor pd Tahun 2022		Realisasi Kinerja dan Anggaran RPJMD Kota Bidor pd Tahun 2022		Tingkat Capaian Kinerja dan Realisasi Anggaran RPJMD Kota Bidor pd Tahun 2022		Pencapaian Daerah Peringkat		
					K	Rp	K	Rp	K	Rp	K	Rp	K	Rp	K	Rp		K	Rp
1	3	4	5	6	7	8	9	10	11	12	13	14	15	16	17	18	19		
2	18.01	2.06	Administrasi Umum Perangkat Daerah	Penyusunan perencanaan administratif/umum perangkat daerah sesuai keahlian	100%	Rp 1.841.000.200	K	Rp 1.841.000.200	100%	489.472.200	59%	206.939.954	50,00%	206.939.954	50,00%	11,2%	5,0%	11,2%	11,2%
			Penyusunan Komponen Indeks Likuid/Peningkatan Anggaran Kantor	10 Komponen		14.061.800		2.544.800	20,0%	2.544.800	100,0%	2.544.800	20,0%	2.544.800	100,0%	18,1%			18,1%
			Penyediaan peredaran dan pertanggung jawaban piutang	38	revisi	260.298.200	1	2.180.200	0,0%	-	0,0%	-	0,0%	-	0,0%	0,0%			0,0%
			Penyediaan peredaran rumah tangga	60	revisi	28.311.200	8	2.411.200	8,0%	2.411.200	100,0%	2.411.200	13,3%	2.411.200	100,0%	8,3%			8,3%
			Penyediaan bahan Logistik Kantor	345	revisi	618.143.000	25	346.626.000	20,0%	146.013.980	42,8%	146.013.980	23,7%	146.013.980	11,8%	23,7%			23,7%
			Penyediaan Bahan Logistik Kantor	735	revisi	1.042.000.000	105	100.000	10,0%	100.000	10,0%	100.000	14,3%	100.000	10,0%	14,3%			14,3%
			Penyediaan Barang Cerdas dan Perangkat	45	revisi	184.916.000	9	12.580.000	9,0%	12.580.000	100,0%	12.580.000	15,8%	12.580.000	100,0%	6,8%			6,8%
			Penyediaan Bahan Barisan dan Perawatan Penulung-Chatting	13	revisi	42.502.000	12	5.400.000	0,0%	1.350.000	25,0%	1.350.000	0,0%	1.350.000	0,0%	2,8%			2,8%
			Penyediaan Ruang Koordinasi dan Konsultasi RAPD	420	revisi	689.228.000	20	41.209.000	20,0%	41.019.474	98,3%	41.019.474	4,8%	41.019.474	4,8%	4,1%			4,1%
			Penyediaan Jasa Komunikasi, Sumber Daya dan Listrik	15	revisi	627.251.000	3	113.608.000	50%	37.883.221	33,3%	37.883.221	20,0%	37.883.221	20,0%	6,0%			6,0%
			Operasi Pemeliharaan Barung MAM	100%	revisi	1.822.564.550	100%	258.234.550	59%	28.864.220	11,1%	28.864.220	50,0%	28.864.220	50,0%	2,8%			2,8%
			Perencanaan Jasa Pemeliharaan, Biaya Pemeliharaan, Pajak, dan Perawatan Kendaraan Dinas Operasional atau Lapangan	50	revisi	374.906.910	10	51.678.950	30%	20.107.510	38,9%	20.107.510	0,0%	20.107.510	0,0%	5,4%			5,4%
			Pembinaan Peredaran dan Mekan Likuiditas	10	revisi	100.000	2	50.000	50,0%	50.000	100,0%	50.000	50,0%	50.000	100,0%	10,0%			10,0%
			Pembinaan/Bekal/Operasi/Gedung Kantor dan Bangunan Lainnya	15	revisi	96.250.400	3	9.048.400	3,0%	3.880.000	40,6%	3.880.000	20,0%	3.880.000	20,0%	3,9%			3,9%
			Pembinaan/Bekal/Operasi/Gedung Kantor dan Bangunan Lainnya	5	revisi	418.111.000	1	318.900.000	0,0%	-	0,0%	-	0,0%	-	0,0%	0,0%			0,0%
			Pembinaan/Bekal/Operasi/Gedung Kantor dan Bangunan Lainnya	10	revisi	118.272.200	2	8.512.200	7,0%	5.116.600	60,1%	5.116.600	10,0%	5.116.600	10,0%	4,4%			4,4%
Rincian real Capaian Kinerja																			
Realisasi Kinerja																			
Rencana																			
Rencana																			

Faktor pendukung ketercapaian kinerja : keterbatasan anggaran yang tersedia, 2024 yang belum tercapai dan anggaran yang tersedia
 Faktor penghambat pencapaian kinerja : tidak ada anggaran yang tersedia untuk pelaksanaan kegiatan sesuai jadwal yg direncanakan
 Tidak tercapai yang direncanakan dalam RPJMD berikutnya : Mendapatkan kegiatan sesuai jadwal yg direncanakan

No	Kode	Uraian/Urutan Program	Indikator Kinerja Program (outcome) Kegiatan (output)	Capaian Kinerja RPJMD Kota Bharu pada Tahun 2022	Realisasi Capaian Kinerja RPJMD Tahun 2021		Target Kinerja dan Anggaran RPJMD Kota Bharu Tahun 2022		Berkas Capaian Kinerja dan Anggaran RPJMD Kota Bharu Tahun 2022		Target Capaian Kinerja dan Realisasi Anggaran RPJMD Kota Bharu s/d Tahun 2022		Realisasi Kinerja dan Anggaran RPJMD Kota Bharu s/d Tahun 2022		Tingkat Capaian Kinerja dan Realisasi Anggaran RPJMD Kota Bharu s/d Tahun 2022		Pronongkat Daerah
					K	Rp	K	Rp	K	Rp	K	Rp	K	Rp	K	Rp	
1	2	3	4	5	6	7	8	9	10	11	12	13	14	15	16	17	
		PROGRAM PENGEMBANGAN															
	18/01	DESA BERKUALITAS	Perencanaan dan pelaksanaan program	55	%	1.381.184.859											
	2	18/02	PELAYANAN MASYARAKAT				100	63.996.800	0	18.095.100	0,00%	28,27	0	18.095.100		0,00%	
	2.01	Peningkatan Kualitas Pelayanan Masyarakat	Perencanaan dan pelaksanaan program	5	sehingga	676.899.950	100	63.996.800	0	18.095.100	0,00%	28,27	-	18.095.100	-	2,7%	
		1. Meningkatkan kesadaran masyarakat tentang pentingnya	Perencanaan dan pelaksanaan program	4	sehingga	323.290.000	0		0				-			0,0%	
		2. Meningkatkan kesadaran masyarakat tentang pentingnya	Perencanaan dan pelaksanaan program	4	sehingga	353.600.000	1	63.996.800	0	18.095.100	0,00%	28,27	-	18.095.100	0	5,1%	
		3. Meningkatkan kesadaran masyarakat tentang pentingnya	Perencanaan dan pelaksanaan program	4	sehingga	900.200.000	-	-	0	-	-	-	-	-	-	0,0%	
		4. Meningkatkan kesadaran masyarakat tentang pentingnya	Perencanaan dan pelaksanaan program	4	sehingga	402.504.000	-	-	0	-	-	-	-	-	-	0,0%	
		5. Meningkatkan kesadaran masyarakat tentang pentingnya	Perencanaan dan pelaksanaan program	4	sehingga	401.701.000	-	-	0	-	-	-	-	-	-	0,0%	
		Kategori Capaian Kinerja															
Faktor pendukung keberhasilan kinerja :-																	
Faktor pendukung keberhasilan kinerja :-																	
Faktor pendukung keberhasilan kinerja :-																	
Faktor pendukung keberhasilan kinerja :-																	
Faktor pendukung keberhasilan kinerja :-																	
Faktor pendukung keberhasilan kinerja :-																	
1	18/01	PROGRAM PELAYANAN MASYARAKAT	Perencanaan dan pelaksanaan program	90,7	persen	3.550.775.347											
2	18/02	PROGRAM PELAYANAN MASYARAKAT	Perencanaan dan pelaksanaan program	90,2%		441.614.047	99,8	322.927.422	16,0%	28	99,8	322.927.422	100,3%	4,0%			

6

No	Kode	Uraian/Bidang Urusan Penerintah Daerah/Program/Kegiatan	Indikator Kinerja Program (Indicatif/Kepastian Indikator)	Capaian Kinerja RPJMD Kota Bitung pada Tahun 2016	Realisasi Capaian Kinerja SKPD Tahun 2021	Target Kinerja dan Anggaran RP/PO Kota Bitung Tahun 2022	Realisasi Capaian Kinerja dan Anggaran RP/PO Kota Bitung Tahun 2022	Tingkat Capaian Kinerja dan Realisasi Anggaran RP/PO Kota Bitung 04 Tahun 2022	Realisasi Kinerja dan Anggaran RP/PO Kota Bitung 04 Tahun 2022	Tingkat Capaian Kinerja dan Realisasi Anggaran RP/MD Kota Bitung 04 Tahun 2022	Persentase Daerah
1	2	3	4	5	6	7	8	9	10	11	12
				Vol	Spesifikasi	Rp	K	Rp	K	Rp	K
				Indikator		25.071.270.807	81 Indeks	5.288.856.699	-	2.201.948.241	81,46
				%		83.998.400	100%	37.998.400	-	-	0%
				55	dokumen	2.500.000	11	1.500.000	-	-	0%
				40	dokumen	26.500.000	8	26.500.000	-	-	0%
				5	dokumen	40.998.400	1	9.998.400	-	-	0%
				100	%	14.001.538.159	100%	2.500.470.130	81%	1.254.437.685	81%
				150	orang	14.004.223.259	22 orang	2.587.155.430	22 orang	1.254.437.685	100,00
				25	dokumen	87.314.900	5	2.314.900	-	-	0%
				100	%	309.653.300	100%	39.626.900	22%	4.149.200	6,27
				25	orang	309.653.300	5 orang	29.626.900	1 orang	4.149.200	20,00
				4	publikasi		4		1 publikasi		1 publikasi
				100	%	1.800.810.400	100%	424.001.050	24%	99.258.850	26,00
				25	komponen	413.537.700	5	8.232.700	-	-	0%
				19	jenis	128.188.500	6 jenis	128.188.500	1 jenis	68.245.000	56,00
				170	jenis	115.509.500	28 jenis	21.308.400	34 jenis	20.752.400	100,00
				140	jenis	438.741.200	28 jenis	81.786.100	55 jenis	25.120.500	17,26
				880	dan / kecil		100 dan / kecil		100 dan / kecil		100 dan / kecil

No	Kode	Unsur/ Bidang Urusan Pemerintah Daerah/ Program Kegiatan	Indikator Kinerja Program (Outcome) Kegiatan (Output)	Capaian Kinerja RPJMD Kota Bontol pada Tahun 2024	Realisasi Capaian Kinerja RPJPD Tahun 2021	TARGET KINERJA dan Anggaran RPJPD Kota Bontol Tahun 2022	Realisasi Capaian Kinerja dan Anggaran RPJPD Kota Bontol Tahun 2022	TARGET Capaian Kinerja dan Anggaran RPJPD Kota Bontol Tahun 2022	Realisasi Kinerja dan Anggaran RPJPD Kota Bontol s.d Tahun 2022	TARGET Capaian Kinerja dan Anggaran RPJMD Kota Bontol Tahun 2022	Realisasi Kinerja dan Anggaran RPJMD Kota Bontol s.d Tahun 2022	15 = 14a + 10b5	16 = 14a + 10b5	17	
1	2	3	4	5	6	7	8	9	10	11	12	13	14	15	
				Vol	Satuan	K	Rp	K	Rp	K	Rp	K	Rp	K	Rp
2	19 0 208 0	Sub kegiatan Penyelenggaraan Kegiatan	berhasil melaksanakan dan mengimplementasikan berbagai kegiatan dan program	500	guru			100 guru							
2	19 0 208 0	Sub kegiatan Penyelenggaraan Kegiatan	berhasil melaksanakan dan mengimplementasikan berbagai kegiatan dan program	30	guru		214.685.600	6 guru	40.885.500	6 guru	18.798.500	100,00%	43,77	18.798.500	5%
2	19 0 208 0	Sub kegiatan Penyelenggaraan Kegiatan	berhasil melaksanakan dan mengimplementasikan berbagai kegiatan dan program	20000	berhad			50000							
2	19 0 208 0	Sub kegiatan Penyelenggaraan Kegiatan	berhasil melaksanakan dan mengimplementasikan berbagai kegiatan dan program	8050	orang		28.900.000	700 orang	5.400.000	500 orang	900.000	49,12	16,67	900.000	10%
2	19 0 208 0	Sub kegiatan Penyelenggaraan Kegiatan	berhasil melaksanakan dan mengimplementasikan berbagai kegiatan dan program	120	orang		881.452.900	24 orang	130.499.600	9 orang	34.189.450	37,50	26,06	34.189.450	8%
2	19 0 208 0	Sub kegiatan Penyelenggaraan Kegiatan	berhasil melaksanakan dan mengimplementasikan berbagai kegiatan dan program	100	%		7.540.020.558	100%	1.563.986.679	100%	640.544.102	200,00%	40,96	640.544.102	100%
2	19 0 208 0	Sub kegiatan Penyelenggaraan Kegiatan	berhasil melaksanakan dan mengimplementasikan berbagai kegiatan dan program	20	orang		800.000.579	4 orang	50.000.579	4 orang	20.073.175	50,00%	40,30	20.073.175	2%
2	19 0 208 0	Sub kegiatan Penyelenggaraan Kegiatan	berhasil melaksanakan dan mengimplementasikan berbagai kegiatan dan program	116	orang		7.240.546.979	22 orang	1.551.938.100	22 orang	620.471.127	50,00%	40,98	620.471.127	15%
2	19 0 208 0	Sub kegiatan Penyelenggaraan Kegiatan	berhasil melaksanakan dan mengimplementasikan berbagai kegiatan dan program	30	orang			2 orang		2 orang	50.000	50,00%	2	50.000	5%
2	19 0 208 0	Sub kegiatan Penyelenggaraan Kegiatan	berhasil melaksanakan dan mengimplementasikan berbagai kegiatan dan program	100	%		3.279.604.550	100%	631.751.200	50%	203.408.204	50,00%	12,71	203.408.204	50%
2	19 0 209 0	Sub kegiatan Penyelenggaraan Kegiatan	berhasil melaksanakan dan mengimplementasikan berbagai kegiatan dan program	50	unit		818.803.350	10 unit	104.803.350	6 unit	51.473.164	60,00%	54,02	51.473.164	7%
2	19 0 209 0	Sub kegiatan Penyelenggaraan Kegiatan	berhasil melaksanakan dan mengimplementasikan berbagai kegiatan dan program	5	orang		439.610.000	1 orang	497.108.700	1 orang	137.800.540	100,00%	27,49	137.800.540	20%
2	19 0 209 0	Sub kegiatan Penyelenggaraan Kegiatan	berhasil melaksanakan dan mengimplementasikan berbagai kegiatan dan program	10	guru		64.460.000	2 guru	9.460.000	1 guru	2.289.200	100,00%	21,78	2.289.200	2%
2	19 0 209 0	Sub kegiatan Penyelenggaraan Kegiatan	berhasil melaksanakan dan mengimplementasikan berbagai kegiatan dan program	15	guru		108.781.200	3 guru	16.781.200	3 guru	9.995.100	100,00%	90,27	9.995.100	6%

Indikator Kinerja yang dijabarkan dalam RPJMD bertitik-titik

Faktor pendukung keberhasilan kinerja :

Faktor penghambat keberhasilan kinerja :

Terdapat target yang dijabarkan dalam RPJMD bertitik-titik

Terdapat target yang dijabarkan dalam RPJMD bertitik-titik

No	Kode	Uraian/Bidang Usunan Pemerintah Daerah/Program/ Kegiatan	Indikator Kinerja Program (Indony/ Kegiatan (Output)	Capaian Kinerja RPJMD Kota Bilar pada Tahun 2021		Rencana Capaian Kinerja RPJMD Tahun 2021	Target Kinerja dan Anggaran RPJMD Kota Bilar Tahun 2022		Realisasi Capaian Kinerja dan Anggaran RPJMD Kota Bilar Tahun 2022		Realisasi Kinerja dan Anggaran RPJMD Kota Bilar dan Realisasi Anggaran RPJMD Kota Bilar Tahun 2022		Target Capaian Kinerja dan Realisasi Anggaran dan Realisasi Anggaran RPJMD Kota Bilar Tahun 2022		Prinsip/Target Daerah		
				Vol	Satuan		Rp	K	Rp	K	Rp	K	Rp	K		Rp	K
1	2	4	5	6	7	8	9	10	11	12	13	14	15	16			
2	19 0 2	PROGRAM PEMBERANCIAN KEMERDEKAAN	Persentase Organisasi Kemasyarakatan dan Organisasi Sosial Kemitraan yang aktif	90	%	6.032.288.000	80%	222.208.000	80%	115.014.400	100,00%	16.031	80%	115.014.400	80%	22.208.000	2%
2	19 0 201 2	Kegiatan Penyelenggaraan dan Pengembangan Usaha dan Kegiatan Usaha	Persentase pemuda yang mendapat pelatihan/bekerja/pengembangan kewirausahaan, kewilayatan dan kewilayatan pemuda	7	%	4.658.055.200	60%	578.095.200	0,39%	36.210.200	57,25%	6,26%	0,39%	36.210.200	5,55%	3%	
2	19 0 201 0 2	Sub Kegiatan Koordinasi, Sosialisasi dan Penyelenggaraan Kegiatan Daya Saing Pemuda Pelajar	Jumlah peserta workshop pemuda pelajar	100	orang	418.941.100	20 orang	5.541.100	-	-	0,00%	0,00%	-	-	0%	0%	
2	19 0 201 0 2 2	Sub Kegiatan Koordinasi, Sosialisasi dan Penyelenggaraan Kegiatan Daya Saing Warga Usia Pemuda	Jumlah Peserta Siskelu Pemuda Kota	400	Orang	512.702.200	-	42.702.200	-	9.797.000	0,00%	22,94%	-	9.797.000	5%	7%	
2	19 0 201 0 2 4	Sub Kegiatan Fasilitasi, Pendukung Pemuda, Adabul, Akhlak, Pengembangan Diri, Kegiatan Pemuda dan Sarana Kerja Organisasi, Partisipasi Pemuda dalam Proses Perencanaan, Pelaksanaan (celah dan Pengambilan Keputusan Program Strategis)	Jumlah peserta workshop bagi staf pemuda Jumlah dokumen kepemimpinan yang dihasilkan	600 15	orang dokumen	450.524.900	100 orang 3	50 orang	50 orang	50,00%	0,00%	50 orang	50,00%	50 orang	0%	0%	
2	19 0 201 0 2 4	Sub Kegiatan Fasilitasi, Pendukung Pemuda, Adabul, Akhlak, Pengembangan Diri, Kegiatan Pemuda dan Sarana Kerja Organisasi, Partisipasi Pemuda dalam Proses Perencanaan, Pelaksanaan (celah dan Pengambilan Keputusan Program Strategis)	Jumlah pemuda yang menjadi anggota PASKERAMKA	400	orang	3.277.885.000	80 orang	477.885.000	80 orang	26.413.200	100,00%	5,31%	80 orang	26.413.200	20%	1%	
2	19 0 202 2	Kegiatan Pengembangan dan Pengembangan Organisasi Kemitraan (Tingkat Daerah Kabupaten/Kota)	Persentase OHR yang aktif mengikuti pelatihan pada kegiatan pengembangan organisasi kepemudaan	80	%	1.354.212.800	80%	144.212.800	80%	79.404.200	80,00%	55,05%	80%	79.404.200	100%	4%	

No	Kode	Unsur/Bidang Urusan Pemerintahan Daerah/Program/Kegiatan	Indikator Kinerja Program (Output/ Kegiatan/ Indikator)	Capaian Kinerja RPJMD Kota Biliw pada Tahun 2016	Realisasi Capaian Kinerja RPJMD Tahun 2017	Target Kinerja dan Anggaran RPJMD Kota Biliw Tahun 2017	Realisasi Capaian Kinerja dan Anggaran RPJMD Kota Biliw Tahun 2017	Tingkat Capaian Kinerja dan Realisasi Anggaran RPJMD Kota Biliw Tahun 2017	Realisasi Kinerja dan Anggaran RPJMD Kota Biliw Tahun 2017	Tingkat Capaian Kinerja dan Realisasi Anggaran RPJMD Kota Biliw Tahun 2017	Realisasi Kinerja dan Anggaran RPJMD Kota Biliw Tahun 2017	Tingkat Capaian Kinerja dan Realisasi Anggaran RPJMD Kota Biliw Tahun 2017	Tingkat Capaian Kinerja dan Realisasi Anggaran RPJMD Kota Biliw Tahun 2017	Realisasi Kinerja dan Anggaran RPJMD Kota Biliw Tahun 2017	Tingkat Capaian Kinerja dan Realisasi Anggaran RPJMD Kota Biliw Tahun 2017
1	2														
2	19 0 201 0 2	Biaya Kegiatan Pembinaan Organisasi Perangkat Daerah dan Organisasi Kesekretariatan / Keltis	jumlah Peserta 10K jumlah Peserta Pembinaan ODP jumlah timbuh yang mendidihkan limbah	Vol / Satuan orang Rp 1.354.232.800	K Rp 1000 orang	8 Rp 144.432.800	K Rp 79.404.200	13 = 8+10+1+2 Rp 130 = 13+10+100% 55,05	K Rp 79.404.200	14 = 7 + 13 Rp 79.404.200	15 = 14/8 x 100% 6,02%	K Rp 79.404.200	16 = 14/8 x 100% 6,02%	K Rp 79.404.200	17 = 14/8 x 100% 6,02%
3	19 0 201 0 3	PROGRAM PENGIMBANGAN KAPASITAS DAWA SAMUD KEMAMPUAN	Pemutihan Kelompok Pemuda Peserta kelompok / organisasi jumlah peserta pendidikan kegiatan	100 % 100 % 2.670.276.100 2.670.276.100	64% 64%	470.376.100 470.376.100	64% 64%	225.000.000 225.000.000	100,00 100,00	47,84 44%	64% 64%	225.000.000 225.000.000	64% 64%	225.000.000 225.000.000	64% 64%
4	19 0 201 0 4	Sub Kegiatan Pengembangan Kapasitas Organisasi Kesekretariatan Tingkat Daerah	jumlah Lomba Pemuda Biliw	5 benda	1 benda	450.000.000 benda	1 benda	225.000.000 benda	100,00 50,00%	50,00% 1 benda	225.000.000 benda	20% 17%	9% 7%		
5	19 0 201 0 5	Sub Kegiatan Pengembangan Kapasitas Organisasi Kesekretariatan Tingkat Daerah													

Faktor pendukung keberhasilan kinerja : kegiatan dilaksanakan sesuai dengan jadwal yang telah ditentukan

Faktor penghambat pencapaian kinerja : keterbatasan jatah kegiatan dengan pusat dan pengadaan barang di tahun 2017 semester I ke 2

Tidak terdapat yang dipertimbangkan dalam rencana

Tidak terdapat yang dipertimbangkan dalam rencana

Tidak terdapat yang dipertimbangkan dalam rencana

Tidak terdapat yang dipertimbangkan dalam rencana

Tidak terdapat yang dipertimbangkan dalam rencana

Tidak terdapat yang dipertimbangkan dalam rencana

Tidak terdapat yang dipertimbangkan dalam rencana

Tidak terdapat yang dipertimbangkan dalam rencana

Tidak terdapat yang dipertimbangkan dalam rencana

Tidak terdapat yang dipertimbangkan dalam rencana

Tidak terdapat yang dipertimbangkan dalam rencana

Tidak terdapat yang dipertimbangkan dalam rencana

Tidak terdapat yang dipertimbangkan dalam rencana

Tidak terdapat yang dipertimbangkan dalam rencana

Tidak terdapat yang dipertimbangkan dalam rencana

Tidak terdapat yang dipertimbangkan dalam rencana

Tidak terdapat yang dipertimbangkan dalam rencana

Tidak terdapat yang dipertimbangkan dalam rencana

Tidak terdapat yang dipertimbangkan dalam rencana

Tidak terdapat yang dipertimbangkan dalam rencana

Tidak terdapat yang dipertimbangkan dalam rencana

Tidak terdapat yang dipertimbangkan dalam rencana

Tidak terdapat yang dipertimbangkan dalam rencana

Tidak terdapat yang dipertimbangkan dalam rencana

Tidak terdapat yang dipertimbangkan dalam rencana

Tidak terdapat yang dipertimbangkan dalam rencana

Tidak terdapat yang dipertimbangkan dalam rencana

Tidak terdapat yang dipertimbangkan dalam rencana

Tidak terdapat yang dipertimbangkan dalam rencana

Tidak terdapat yang dipertimbangkan dalam rencana

Tidak terdapat yang dipertimbangkan dalam rencana

No	Kode	Uraian/ Bidang Usaha Penelitian Daerah/Program/ Kegiatan	Indikator Kinerja Program (outcome/ kegiatan/ output)	Capaian Kinerja RPJMD Kota Bilar pada Tahun 2018	Realisasi Capaian Kinerja RPJMD Tahun 2021	Target Kinerja dan Anggaran RPJMD Kota Bilar Tahun 2022	Realisasi Capaian Kinerja dan Anggaran RPJMD Kota Bilar Tahun 2022	Tingkat Capaian Kinerja dan Realisasi Anggaran RPJMD Kota Bilar ulat Tahun 2022	Realisasi Kinerja dan Anggaran RPJMD Kota Bilar ulat Tahun 2022	Tingkat Capaian Kinerja dan Realisasi Anggaran RPJMD Kota Bilar ulat Tahun 2022	Penyakit Daerah		
1	3										18		
2	19 0 205 0 3 5	Hub Kegiatan Fasilitasi Keluarga Tradisional dalam Masyarakat	jumlah pelaku Usaha Keluarga Tradisional Tingkat Kota	Vol 2000 orang	Rp 552.032.700	K Rp 550.000.000	K Rp 552.032.700	13 = 8+10+1+1+1	13h = 13+10+100%	K Rp 0	21%	SANGAT BENDAH	
											15 = 7 + 12	0%	SANGAT BENDAH
											15 = 14/8 x 100%	0%	SANGAT BENDAH

Faktor pendukung/ hambatan kinerja :
 Faktor pendukung pencapaian kinerja :
 Tidak terdapat hambatan dalam tindakan
 Tindak lanjut yang diperlukan dalam RPJMD berikutnya :
 Peningkatan pelaksanaan kegiatan dengan target kinerja dan pencapaian capaian indikator kinerja utama dinas

No	Kode	Uraian/ Bidang Usaha Penelitian Daerah/Program/ Kegiatan	Indikator Kinerja Program (outcome/ kegiatan/ output)	Capaian Kinerja RPJMD Kota Bilar pada Tahun 2018	Realisasi Capaian Kinerja RPJMD Tahun 2021	Target Kinerja dan Anggaran RPJMD Kota Bilar Tahun 2022	Realisasi Capaian Kinerja dan Anggaran RPJMD Kota Bilar Tahun 2022	Tingkat Capaian Kinerja dan Realisasi Anggaran RPJMD Kota Bilar ulat Tahun 2022	Realisasi Kinerja dan Anggaran RPJMD Kota Bilar ulat Tahun 2022	Tingkat Capaian Kinerja dan Realisasi Anggaran RPJMD Kota Bilar ulat Tahun 2022	Penyakit Daerah	
2	20 02 2 01	Peningkatan Kapasitas SDM Peningkatan Daerah dalam Peningkatan Mutu Statistik Daerah yang Terintegrasi	jumlah data yang terintegrasi dengan sistem satu data	10	Rp 102.951.959	K Rp 100.000.000	K Rp 102.951.959	10 = 10/10 x 100%	10 = 10/10 x 100%	K Rp 0	0,0%	SANGAT BENDAH
2	20 02 2 01	Membangun Standard Statistik Sektor	jumlah Standar Statistik Sektor yang ditetapkan	6	Rp 138.140.781	K Rp 138.140.781	K Rp 138.140.781	6 = 6/6 x 100%	6 = 6/6 x 100%	K Rp 0	0,0%	SANGAT BENDAH
2	20 02 2 01	Peningkatan kualitas Kabupaten Statistik Sektor	jumlah Peningkatan Kapasitas Kabupaten Statistik Sektor	1	Rp 18.188.376	K Rp 18.188.000	K Rp 18.188.000	1 = 1/1 x 100%	1 = 1/1 x 100%	K Rp 0	0,0%	SANGAT BENDAH
2	20 02 2 01	Pengembangan Infrastruktur	jumlah sarana dan prasarana pendukung operasional pengembangan statistik sektoral	1	Rp 118.140.781	K Rp 118.140.781	K Rp 118.140.781	1 = 1/1 x 100%	1 = 1/1 x 100%	K Rp 0	0,0%	SANGAT BENDAH
2	20 02 2 01	Peningkatan Kualitas Statistik Sektor di Daerah	jumlah keagenan pengembangan keparipatiran tingkat data statistik sektoral	27	Rp 24.659.387	K Rp 24.659.387	K Rp 24.659.387	27 = 27/27 x 100%	27 = 27/27 x 100%	K Rp 0	0,0%	SANGAT BENDAH
2	21 02	URUSAN PERBURUHAN BUDAYA PELESTARIAN	Peningkatan implementasi Perencanaan Utama Peningkatan Informasi Pemerintah Daerah Kabupaten/Kota	65,77 persen	Rp 1.962.003.987	K Rp 1.962.003.987	K Rp 1.962.003.987	65,77 = 65,77/100 x 100%	65,77 = 65,77/100 x 100%	K Rp 0	0,0%	SANGAT BENDAH

No	Kode	Unsur/ Bidang Urusan Pemerintah Daerah/ Program/ Kegiatan	Indikator Kinerja Program (Indukatif/ Kegiatan Indukatif)	Capaian Kinerja RPJMD Kota Bitur pada Tahun 2018		Realisasi Capaian Kinerja RPMD Tahun 2021		Target Kinerja dan Anggaran RPMD Kota Bitur Tahun 2022		Realisasi Capaian Kinerja dan Anggaran RPMD Kota Bitur Tahun 2022		Tingkat Capaian Kinerja dan Realisasi Anggaran RPMD Kota Bitur Tahun 2022		Realisasi Kinerja dan Anggaran RPMD Kota Bitur Tahun 2022		Tingkat Capaian Kinerja dan Realisasi Anggaran RPMD Kota Bitur Tahun 2022	
				Vol	Spesifikasi	Rp	K	Rp	K	Rp	K	Rp	K	Rp	K	Rp	K
1	2																
2	21.02.2.01	Penyenggaraan Prasarana untuk Pengembangan Informasi Pemerintah Daerah	Kepulauan OUD melalui pengoptimalan website pengembangan informasi pemerintah daerah Kabupaten/Kota	1	buah	683.937.493		3	123.773.500	-	0,00%	-	-	-	0,00%	-	0,00%
		Penyelesaian Informasi Teka Teko/Keamanan Informasi dan Jaring Komunitas Sosial Pemerintah Daerah	Sumber kondisi/ statusnya serta kelola keamanan informasi dan jaring komunitas sosial	3	hal			3		-	0,00%	-	-	-	0,00%	-	0,00%
			Jumlah prasarana berbasis informasi dan jaring komunitas informasi dan jaring komunitas sosial	2	buah			1		-	0,00%	-	-	-	0,00%	-	0,00%
2	21.02.2.01	Pelaksanaan Analisis Kebijakan dan Pengelolan Sumber Daya Keamanan Informasi Pemerintah Daerah Kabupaten/Kota	Sumber Standar Operasional Prosedur (SOP) tata kelola keamanan informasi dan jaring komunitas sosial	1	buah			1		-	0,00%	-	-	-	0,00%	-	0,00%
			Jumlah dokumen analisis kebijakan dan pengelolan sumber daya keamanan informasi	1	buah	284.354.054		1	51.842.830	-	0,00%	12,11%	-	6.227.540	0,00%	12,11%	0,00%
			Jumlah rencana pengembangan komputerisasi sumber daya keamanan informasi	3	hal			3		-	0,00%	-	-	-	0,00%	-	0,00%
			Jumlah peningkatan pemadatan/anal keamanan teknologi informasi dan komunikasi pengalihan layanan	2	unit			2		-	0,00%	-	-	-	0,00%	-	0,00%
2	21.02.2.01	Pelaksanaan Keamanan Informasi Pemerintah Daerah Kabupaten/Kota Berbasis Elektronik dan Non Elektronik	Jumlah koordinasi, identifikasi, deteksi, porteksi, pemantauan dan pemulihan insiden keamanan informasi	1	hal	197.730.035		1	35.382.240	-	0,00%	59,28%	-	17.989.740	0,00%	17,98%	0,00%
			Jumlah koordinasi, identifikasi, deteksi, porteksi, pemantauan dan pemulihan insiden keamanan informasi	1	hal			1		-	0,00%	-	-	-	0,00%	-	0,00%
			Jumlah informasi, sosialisasi pengembangan sistemasi non elektronik	1	hal			1		-	0,00%	-	-	-	0,00%	-	0,00%
			Jumlah layanan pengujian sertifikasi elektronik	48	hal			48		-	0,00%	-	-	-	0,00%	-	0,00%
2	21.02.2.01	Penyediaan dan Layanan Keamanan Informasi Pemerintah Daerah Kabupaten/Kota	Jumlah koordinasi, sosialisasi dan edukasi layanan keamanan informasi	5	hal	106.106.732		1	19.320.890	1	12.203.690	100,00%	42,97%	17.103.690	20,00%	11,8%	0,00%
			Jumlah pertanggung jawaban keamanan informasi	200	org			48		-	0,00%	-	-	-	0,00%	-	0,00%
			Jumlah penyedia layanan keamanan informasi	3	hal			1		-	0,00%	-	-	-	0,00%	-	0,00%

No	Kode	Urusan/Bidang Urusan Pemerintah Daerah/Program/Kegiatan	Indikator Kinerja Program (outcome/ Kegiatan (output)	Capaian Kinerja RPJMD Kota Bitung pada Tahun 2015	Realisasi Capaian Kinerja RKPD Tahun 2015	Target Kinerja dan Anggaran RPJMD Kota Bitung Tahun 2017	Realisasi Capaian Kinerja dan Anggaran RKPD Kota Bitung Tahun 2017	Target Capaian Kinerja dan Realisasi Anggaran RPJMD Kota Bitung Tahun 2017	Realisasi Kinerja dan Anggaran RPJMD Kota Bitung Tahun 2017	Tingkat Capaian Kinerja dan Realisasi Anggaran RPJMD Kota Bitung Tahun 2017	Realisasi Kinerja dan Anggaran RPJMD Kota Bitung Tahun 2017	Tingkat Capaian Kinerja dan Realisasi Anggaran RPJMD Kota Bitung Tahun 2017	Realisasi Kinerja dan Anggaran RPJMD Kota Bitung Tahun 2017	Tingkat Capaian Kinerja dan Realisasi Anggaran RPJMD Kota Bitung Tahun 2017	Realisasi Kinerja dan Anggaran RPJMD Kota Bitung Tahun 2017	Tingkat Capaian Kinerja dan Realisasi Anggaran RPJMD Kota Bitung Tahun 2017	
1	2	3	4	5	6	7	8	9	10	11	12	13	14	15	16	17	
				Vol	Bahan	K	Rp	K	Rp	K	Rp	K	Rp	K	Rp		
2	21.02.2.02	Pemeriksaan Pada Hubungan Komunalitas Sani Air Bersih Persegi Empat	Jumlah Fasilitas Daerah yang telah dikembangkan (layanan kesehatan lingkungan)	100	%		207.811.481		128.096.040	0,00	89,75		114.966.426	0,0%	14,7%	0,0%	
2	21.02.2.02	Operasionalisasi Jaringan Kemuncupan Sani Pemerintah Daerah Kabupaten Kota	Jumlah koordinator, posko dan eskalasi jaringan kemuncupan sani yang dilaksanakan pada tahun berjalan	1	buah		207.811.481		128.096.040	0,00	89,75		114.966.426	0,0%	16,2%	0,0%	
			Jumlah layanan yang komuncupan sani antar persegi empat	1	buah					0,00				0,0%			
			Jumlah layanan yang komuncupan sani internal persegi empat	1	buah					0,00				0,0%			
			Jumlah layanan yang komuncupan sani pengaliran daerah	1	buah					0,00				0,0%			
<p>5. faktor pendukung keterberhasilan KGP : Adanya kerjasama yang baik di lingkungan Kabupaten</p> <p>6. faktor penghambat keberhasilan KGP : Adanya kendala anggaran dengan tingkat pelaksanaan</p> <p>7. tindak lanjut yang diperlukan dalam mewujudkan keberhasilan : Mengevaluasi kinerja dan koordinasi baik dengan instansi terkait</p> <p>8. tindak lanjut yang diperlukan dalam mewujudkan keberhasilan : Lebih memusatkan dalam menentukan target kegiatan</p>																	
2	23	URUSAN PEMERTAHAN BELAKANG PERPERTAHAN															
2	23.0	PROGRAM PEMERTAHAN PERPERTAHAN															
2	23.0																
2	23.0.2.01	Kegiatan: Pengadaan Perencanaan Tugas Operasi Kabupaten/Kota	Rasio ketercapaian bulat/bulanan persentase dengan pendekatan persentase ketercapaian persentase oleh masyarakat	1,8 : 1	Angka		5.048.543.151	0	81,2		75.886.600	0,00%	75.886.600	0,00%	1,50%	0,00%	
2	23.0.2.01																
2	23.0.2.01	Sub Kegiatan: Pengembangan Kelembagaan Daerah Tingkat I	Jumlah peserta pengembangan nilai content	1000	orang		653.415.283	476	170		15.815.900	27,00%	26.45	522	886.979.160	12,10%	
2	23.0.2.01	Sub Kegiatan: Pembinaan Pendidikan Dasar di Seluruh Wilayah Kabupaten/ Kota sesuai dengan Standar Nasional Pendidikan	Jumlah peserta nilai kompetensi nilai persentase bulat/bulanan	475	orang		179.011.500	455	95		33.022.700	0,00%	0,00%	455	0	56,29%	0,00%
2	23.0.2.01																
2	23.0.2.01	Sub Kegiatan: Pembinaan Kelembagaan Daerah	Jumlah layanan Monev/Perencanaan Sektoral	5	eksekusi			4	1			0,00%		4		80,00%	
2	23.0.2.01																
2	23.0.2.01	Sub Kegiatan: Pembinaan Kelembagaan Daerah	Jumlah SGM Perencanaan Sektoral yang mengikut pengabdian kompetensi persentase nilai indikator standar	475	orang		132.471.598	190	95		21.244.000	0,00%	0,00%	190		42,11%	0,00%

No	Kode	Uraian/Struktur Organisasi	Indikator Kinerja Program (Indikasi)/ Kegiatan (Indip)	Capaian Kinerja RPJMD Kota Bibir pada Tahun 2015	Realisasi Capaian Kinerja RPJMD Tahun 2021	Target Kinerja dan Anggaran RPJMD Kota Bibir Tahun 2022	Realisasi Capaian Kinerja dan Anggaran RPJMD Kota Bibir Tahun 2022	Tingkat Capaian Kinerja dan Realisasi Anggaran RPJMD Kota Bibir s.d Tahun 2022	Realisasi Kinerja dan Anggaran RPJMD Kota Bibir s.d Tahun 2022	Tingkat Capaian Kinerja dan Realisasi Anggaran RPJMD Kota Bibir s.d Tahun 2022								
1	2	4	5	6	7	8	9	10	11	12								
				Vol	Satuan	Rp	K	Rp	K	Rp	K	Rp	K	Rp	K	Rp		
2	2.01	Sib Kegiatan Pengabdian dan Pengembangan Bahan Peleka	jumlah bahan pustaka yang terakumulasi	3791	eksemplar	1.520.000,520	6.365	5.804.200	1.070	112.864.700	0	5.804.200	0,00%	6.365	11.609.400	367,90%	0,00%	
2	2.02	Sib Kegiatan Pengabdian dan Pengembangan Bahan Peleka	jumlah buku pustaka yang sudah didaftarkan entry ke sistem perpustakaan	3791	eksemplar	0	1.095	0	490	0	0,00%	0	1095	0	28,80%	0		
2	2.03	Sib Kegiatan Pengabdian dan Pengembangan Bahan Peleka	jumlah bahan pustaka yang dilakukan perawatan melalui ahli medis	6000	lembar	0	2.200	0	0	0	0,00%	0	3100	0	47,05%	0		
2	2.01	Sib Kegiatan Pengabdian dan Pengembangan Bahan Peleka	jumlah buku pustaka yang dilakukan penginjeksi (vaksinasi)	1000	eksemplar	0	0	0	0	0	0,00%	0	0	0,00%	0	0,00%		
2	2.10	Sib Kegiatan Pengabdian dan Pengembangan Bahan Peleka	jumlah laporan Nilai Tripartit	5	dokumen	89.410.825	0	0	1	148.240.200	0	240.200	0,36%	0	240.200	0,00%	0,36%	
2	2.02	Sib Kegiatan Pengabdian dan Pengembangan Bahan Peleka	jumlah laporan SKM Perencanaan	5	dokumen	0	4	0	1	0	0,00%	0	4	0	80,00%	0		
2	2.03	Sib Kegiatan Pengabdian dan Pengembangan Bahan Peleka	jumlah laporan Indeks Pembangunan Literasi Masyarakat	5	dokumen	0	0	0	0	0	0,00%	0	0	0	0,00%	0		
2	2.01	Sib Kegiatan Pengabdian dan Pengembangan Bahan Peleka	jumlah profil perusahaan bisnis yang terdaftar	5	dokumen	0	0	0	0	0	0,00%	0	0	0,00%	0	0,00%		
2	2.02	Sib Kegiatan Pengabdian dan Pengembangan Bahan Peleka	jumlah prestasi siswa Baku	68	%	1.898.210.438	0	0	56	258.387.500	0	54.025.800	21,69%	8	54.025.800	0,00%	2,85%	
2	2.03	Sib Kegiatan Pengabdian dan Pengembangan Bahan Peleka	jumlah prestasi siswa Baku	7000	orang	1.898.210.438	4.364	960.294.248	1.400	258.387.500	60	54.025.800	4,29%	21,09%	4444	1.014.320.048	83,49%	53,69%
			jumlah pemustaka yang memanfaatkan layanan elektronis perpustakaan	175.300	Pemustaka	48.870	0	0	0	2.025	0	48345	27,71%	0	0	0,00%		
			jumlah konten layada Ceder (Cerna Arah Dalam Lempar)	120	konten	0	0	0	0	5	0	5	4,17%	0	0	0,00%		
			jumlah Peningkat Literasi yang terakumulasi	30	KM	0	0	0	0	0	0	0	0,00%	0	0	0,00%		
			jumlah peserta bimbingan literasi	1000	orang	290	0	0	200	0	0,00%	290	29,00%	0	0	0,00%		
			jumlah peserta tatap muka	405	orang	300	0	0	0	0	0	300	75,00%	0	0	0,00%		
			jumlah peserta lomba minat baca dan lomba penulisan minat baca	550	orang	700	0	0	110	42	38,18%	742	134,91%	0	0	0,00%		
			jumlah peserta sosialisasi	380	orang	178	0	0	300	9	0,00%	126	46,32%	0	0	0,00%		
			jumlah peserta rakor/pedagang	485	orang	485	0	0	97	198	200,06%	679	140,00%	0	0	0,00%		
			jumlah peserta pelatihan	40	unit	51	0	0	0	0	0	51	127,50%	0	0	0,00%		
			jumlah peserta Kala Literasi	500	orang	275	0	0	100	150	150,00%	375	75,00%	0	0	0,00%		

No	Kode	Unsur/Bagian Unsur Pemerintah Daerah/Program/ Kegiatan	Indikator Kinerja Program (Indicatory) Kegiatan (Output)	Capaian Kinerja RPJMD Kota Bitur pada Tahun 2012	Realisasi Capaian Kinerja RPJMD Tahun 2011	Target Kinerja dan Anggaran RPJMD Kota Bitur Tahun 2012	Realisasi Capaian Kinerja dan Anggaran RPJMD Kota Bitur Tahun 2012	Target Capaian Kinerja dan Realisasi Anggaran RPJMD Kota Bitur s.d Tahun 2012	Realisasi Kinerja dan Anggaran RPJMD Kota Bitur s.d Tahun 2012	Target Capaian Kinerja dan Realisasi Anggaran RPJMD Kota Bitur s.d Tahun 2012	Penyangat Daerah
1	3	4	5	6	7	8	9	10	11	12	13
			Vol	Satuan	Rp	K	Rp	K	Rp	K	Rp
			jumlah software perorangan yang tersedia	1	Agensi	0	0	0	0	0	0
			jumlah software perorangan yang terpublikasi	4	Agensi	0	0	0	0	0	0
Faktor pendukung keberhasilan kinerja : Faktor penghambat pencapaian kinerja : Tidak terdapat yang dijabarkan dalam uraian berkinerja : Tidak terdapat yang dijabarkan dalam uraian berkinerja :											

2	UNYUSAN KEALYATAN DAN PEREKONOMIAN	Perencanaan ketenagakerjaan budi daya yang memenuhi kebutuhan standar lokalitas Persentase pemenuhan budi daya yang berkembang	64,5	%	1.798.433.914	1,59	200.042.995	-	79.543.880	0	38,8%	0	0	0	0	0	0	0
		Perencanaan ketenagakerjaan budi daya yang memenuhi kebutuhan standar lokalitas Persentase pemenuhan budi daya yang berkembang	15,42	%	585.433.474	14,35	100.983.099	-	0	0,00	0,00	0	0	0	0	0	0	0
		Pengembangan kapasitas Pembiayaan Kecil	10	post	392.278.438	2	79.583.100	-	0	0,00	0,00	0	0	0	0	0	0	0
		Pembinaan Pendampingan, Konsolidasi Akutis, dan Pengabdian Masyarakat, serta	150	orang	183.397.038	30	34.999.990	30	10.396.500	100,00	29,70%	30	10.396.500	20	5	0	0	0
		Pengembangan Pendampingan dan Pengabdian Masyarakat	300	orang	1.182.830.480	60	599.059.995	-	79.543.880	0,00	12,28%	0	79.543.880	0	0	0	0	0
		Pengembangan dan Informasi Pembiayaan Kecil	5	ditahun	27.877.694	1	4.999.999	-	0	0,00	0,00	0	0	0	0	0	0	0
		Pemetaan Perantara Pembiayaan Kecil dalam 1 (satu) Daerah Kabupaten/Kota	20	post	926.092.482	7	553.597.005	-	208.282.000	0,00	37,69%	0	208.282.000	0	22	0	0	0
		Pengadaan Kelembagaan dan Pengembangan Budi daya dalam 1 (satu) Daerah Kabupaten/Kota	18	post	130.754.670	0	23.663.208	-	0	0,00	0,00	0	0	0	0	0	0	0
		Pembinaan dan Pemanasan Kelembagaan dan Pengembangan Budi daya dalam 1 (satu) Daerah Kabupaten/Kota	500	orang	98.355.688	100	17.799.806	100	17.799.806	100,00	42,86%	21,21%	100,00	17.799.806	20	18	5,95%	5,33%

Faktor pendukung keberhasilan kinerja :
 Faktor penghambat pencapaian kinerja :
 Tidak terdapat yang dijabarkan dalam uraian berkinerja :
 Tidak terdapat yang dijabarkan dalam uraian berkinerja :

No	Kode	Unsur/ Bidang Unsur Pemerintah Oleh/ Program/ Kegiatan	Indikator Kinerja Program (Indikator Kegiatan/ Output)	Capaian Kinerja RPJMD Kota Bitter pada Tahun 2021	Realisasi Capaian Kinerja RPJMD Tahun 2021	Target Kinerja dan Anggaran RPJMD Kota Bitter Tahun 2022	Realisasi Capaian Kinerja dan Anggaran RPJMD Kota Bitter Tahun 2022	Target Capaian Kinerja dan Realisasi Anggaran RPJMD Kota Bitter s.d Tahun 2022	Realisasi Kinerja dan Anggaran RPJMD Kota Bitter s.d Tahun 2022	Target Capaian Kinerja dan Realisasi Anggaran RPJMD Kota Bitter s.d Tahun 2022	Realisasi Kinerja dan Anggaran RPJMD Kota Bitter s.d Tahun 2022	Target Capaian Kinerja dan Realisasi Anggaran RPJMD Kota Bitter s.d Tahun 2022	Realisasi Kinerja dan Anggaran RPJMD Kota Bitter s.d Tahun 2022	Target Capaian Kinerja dan Realisasi Anggaran RPJMD Kota Bitter s.d Tahun 2022	Realisasi Kinerja dan Anggaran RPJMD Kota Bitter s.d Tahun 2022
1	3	PROGRAM PENGOLAHAN DAU PEKASABAN HASIL PEKASABAN	Volume penjualan hasil olahan perikanan (juga meliputi)	35,217 jelas replek	33.881	122.442.500	28.808.700	133 = 13.8 + 100%	23,09	0	28.808.700	0	100.648.275	0	4.08PP
		Pembinaan Mutu dan Keamanan Hasil Perikanan Bagi Usaha Pengolahan dan Pemasaran skala Mikro dan Kecil	Perentase pelaku usaha perikanan yang menggunakan praktik layak pengawasan	49,48 %	49,49	41.627.200	17.525.300	0,00	42,10	0	17.525.300	0		0	8
		Pedagogan Sertifikasi dan Penerangan Persewaan atau Sistem perikanan atau Pengolahan dan Pemasaran	Jumlah kelompok/ekskam hasil ikan yang dibina	50	30	41.627.200	17.525.300	0,00	42,10	0	17.525.300	0		0	8
			Jumlah petani perikanan yang dibina	300	30		100,00			30	0	10		0	10
			Jumlah peserta pelatihan/ simaik yang dibina	150	60		0,00			0	0	0		0	0
			Jumlah petani perikanan yang dibina	5	1		25,00		23,01	1	2,79	3,07			3
		Pengadaan dan Penyerahan Bahan Baku Industri Pengolahan Ikan dalam 1 [satu] Daerah Kabupaten/ Kota	Angka konsumsi ikan	19 kg/kg/tn	18	81.015.300	11.283.400	0,00	13,93	0	11.283.400	0		0	3
		Pemberian Fasilitas bagi Petaka Usaha Perikanan Skala Mikro dan Kecil dalam 1 [satu] Daerah Kabupaten/ Kota	Jumlah fasilitas/ tondok mesin ikan di Kabupaten Jumlah jenis subsektor perikanan makan ikan Jumlah jenis primor perikanan gondok dalam/ hasil ikan	5 event 10 event 5 event	1 2 1	81.015.300	11.283.400	0,00	13,93	0	11.283.400	0		0	3

Faktor pendukung/ hambatan kerja :
 - Faktor pendukung/ hambatan kerja :
 - Tidak terdapat yang ditunjukkan dalam tindakan limitirnya :
 - Tidak terdapat yang ditunjukkan dalam RPJMD limitirnya :
 -

No	Kode	Urutan/Bidang Urusan Pemerintahan Daerah/Program/Kegiatan	Indikator Kinerja Program (Deskripsi/Kegiatan Pokok)	Capaian Kinerja RPJMD Kota Bitung pada Tahun 2018	Realisasi Capaian Kinerja RPJMD Tahun 2021	Target Kinerja dan Anggaran RPJMD Kota Bitung Tahun 2022	Realisasi Capaian Kinerja dan Anggaran RPJMD Kota Bitung Tahun 2022	Tingkat Capaian Kinerja dan Realisasi Anggaran RPJMD Kota Bitung s.d Tahun 2022	Realisasi Kinerja dan Anggaran RPJMD Kota Bitung s.d Tahun 2022	Tingkat Capaian Kinerja dan Realisasi Anggaran RPJMD Kota Bitung s.d Tahun 2022	Penanggung Jawab	
1	2	3	4	5	6	7	8	9	10	11	12	
				Vol	Satuan	Rp	Rp	%	Rp	%		
		Pengelolaan Sumber Daya Genetik (SDG) Ikan, Hutan, dan Mera Organisme Keanekaragaman Kabupaten/Kota	Jumlah kelompok peternak yang dibina	73	kelompok	Rp 289.281.275	138.578.348	50,80%	46.737.600	33,99%	66.737.600	77
		Pengembangan Kurikulum SDG Ikewan/Perikanan	Jumlah Perencanaan dan Penumbuhan Sarnai dan Persewa Perikanan	10	jenis	789.261.275	138.578.348	17,69%	56.923.800	7,21%	56.923.800	7
			Jumlah peserta pelatihan/bimbel budi daya ternak	300	orang			0,00%		0,00%		
			Jumlah peserta pembinaan dan pendampingan kelompok peternak	200	orang			0,00%		0,00%		
		Pengukuran Mutu dan Peredaran Benih/Bibit Ternak dan Tanaman Pakan Ternak serta Pakan dalam Daerah Kabupaten/Kota	Perentase penggunaan pakan ternak yang sesuai standar	100	%	407.057.230	73.667.100	18,09%	0	0,00%	0	0
		Pengembangan Mutu Benih/Bibit Ternak, Bahan Pakan/Pakan/Tanaman Sada Keui	Jumlah sampel pakan ternak yang teruji keahliannya	50	sampel	407.057.230	73.667.100	18,09%	0	0,00%	0	0
			Jumlah produk ternak ternak yang teruji budidayanya	67	sampel			0,00%	0	0,00%	0	0
			Jumlah peserta pelatihan/bimbel/pembinaan pakan ternak	210	orang			0,00%	0	0,00%	0	0
			Jumlah peserta pembinaan/kegiatan ternak	150	orang			0,00%	0	0,00%	0	0
			Jumlah dokumen pendataan peternakan pakan ternak	5	dokumen			0,00%	0	0,00%	0	0
		Pengawasan Obat Hewan di Tingkat Penggerak	Persebaran obat hewan yang sudah terregistrasi	70	%	28.444.232	5.347.700	18,80%	0	0,00%	0	0
		Pemeriksaan Mutu, Abiotik dan Keamanan Peredaran Obat Hewan	Jumlah peternak RT/ Kelurahan/penduduk obat hewan ke peternakan	170	orang	28.444.232	5.347.700	18,80%	0	0,00%	0	0
		Pengedaran Benih/Bibit Ternak dan Hewan Pakan Ternak yang Sumbernya dalam 1 (satu) Daerah	Persebaran pengedaran benih/bibit ternak	100	%	170.434.348	76.987.100	45,17%	0	0,00%	0	0
		Kabupaten/Kota Lain	Jumlah sampel ternak	1	jenis	170.434.348	76.987.100	45,17%	0	0,00%	0	0
		Pengadaan Benih/Bibit Ternak yang Sumbernya dari Kabupaten/Kota Lain										
Rata-rata capaian kinerja (%)												
Predikat Kinerja												
Sangat Baik												
Baik												
Cukup												
Kurang												
Sangat Kurang												
Tidak tercapai												
Tidak dapat diukur												
Tidak ada data												

Evaluasi pelaksanaan indikator kinerja...

Terdapat target yang dapat diukur dalam uraian indikator...

Terdapat target yang dapat diukur dalam uraian indikator...

PROGARAM PENYERAPAN DAN PENGELOMPOKAN	52,84	%	11.275.543.200		50,80	2.792.289.712	-	4.383.400	0,00	0,16	0	4.383.400	0
PASARANAN PERTANIAN													

No	Kode	Urusan/Bidang Urusan Pemerintah Daerah/Program/ Kegiatan	Indikator Kinerja Program (outcome)/ Kegiatan (output)	Capaian Kinerja RPJMD Kota Bilar pada Tahun 2016		Realisasi Capaian Kinerja RKPD Tahun 2021	Target Kinerja dan Anggaran RKPD Kota Bilar Tahun 2022		Realisasi Capaian Kinerja dan Anggaran RKPD Kota Bilar Tahun 2022	Tingkat Capaian Kinerja dan Realisasi Anggaran RKPD Kota Bilar s.d Tahun 2022	Realisasi Kinerja dan Anggaran RKPD Kota Bilar s.d Tahun 2022	Tingkat Capaian Kinerja dan Realisasi Anggaran RPJMD Kota Bilar s.d Tahun 2022	Peningkat Danah Peningkat			
				Vol	Satuan		K	Rp						K	Rp	K
1	3	Pembangunan Prasarana Perantara	Pembangunan Prasarana Perantara (P2B) yang terdistribusi di seluruh wilayah Kabupaten Bantul	Pembangunan Prasarana Perantara (P2B) yang terdistribusi di seluruh wilayah Kabupaten Bantul	100	%	100	1.800.000.000,00	1.800.000.000,00	100	1.800.000.000,00	100	1.800.000.000,00	100		
					100	%	100	1.800.000.000,00	1.800.000.000,00	100	1.800.000.000,00	100	1.800.000.000,00	100	1.800.000.000,00	100
					100	%	100	1.800.000.000,00	1.800.000.000,00	100	1.800.000.000,00	100	1.800.000.000,00	100	1.800.000.000,00	100
					100	%	100	1.800.000.000,00	1.800.000.000,00	100	1.800.000.000,00	100	1.800.000.000,00	100	1.800.000.000,00	100
					100	%	100	1.800.000.000,00	1.800.000.000,00	100	1.800.000.000,00	100	1.800.000.000,00	100	1.800.000.000,00	100
					100	%	100	1.800.000.000,00	1.800.000.000,00	100	1.800.000.000,00	100	1.800.000.000,00	100	1.800.000.000,00	100
					100	%	100	1.800.000.000,00	1.800.000.000,00	100	1.800.000.000,00	100	1.800.000.000,00	100	1.800.000.000,00	100
					100	%	100	1.800.000.000,00	1.800.000.000,00	100	1.800.000.000,00	100	1.800.000.000,00	100	1.800.000.000,00	100
					100	%	100	1.800.000.000,00	1.800.000.000,00	100	1.800.000.000,00	100	1.800.000.000,00	100	1.800.000.000,00	100
					100	%	100	1.800.000.000,00	1.800.000.000,00	100	1.800.000.000,00	100	1.800.000.000,00	100	1.800.000.000,00	100
1	3	Pembangunan Prasarana Perantara	Pembangunan Prasarana Perantara (P2B) yang terdistribusi di seluruh wilayah Kabupaten Bantul	Pembangunan Prasarana Perantara (P2B) yang terdistribusi di seluruh wilayah Kabupaten Bantul	100	%	100	1.800.000.000,00	1.800.000.000,00	100	1.800.000.000,00	100	1.800.000.000,00	100		
					100	%	100	1.800.000.000,00	1.800.000.000,00	100	1.800.000.000,00	100	1.800.000.000,00	100	1.800.000.000,00	100
					100	%	100	1.800.000.000,00	1.800.000.000,00	100	1.800.000.000,00	100	1.800.000.000,00	100	1.800.000.000,00	100
					100	%	100	1.800.000.000,00	1.800.000.000,00	100	1.800.000.000,00	100	1.800.000.000,00	100	1.800.000.000,00	100
					100	%	100	1.800.000.000,00	1.800.000.000,00	100	1.800.000.000,00	100	1.800.000.000,00	100	1.800.000.000,00	100
					100	%	100	1.800.000.000,00	1.800.000.000,00	100	1.800.000.000,00	100	1.800.000.000,00	100	1.800.000.000,00	100
					100	%	100	1.800.000.000,00	1.800.000.000,00	100	1.800.000.000,00	100	1.800.000.000,00	100	1.800.000.000,00	100
					100	%	100	1.800.000.000,00	1.800.000.000,00	100	1.800.000.000,00	100	1.800.000.000,00	100	1.800.000.000,00	100
					100	%	100	1.800.000.000,00	1.800.000.000,00	100	1.800.000.000,00	100	1.800.000.000,00	100	1.800.000.000,00	100
					100	%	100	1.800.000.000,00	1.800.000.000,00	100	1.800.000.000,00	100	1.800.000.000,00	100	1.800.000.000,00	100
<p>Indikator Kinerja Program (outcome)/ Kegiatan (output)</p> <p>Capaian Kinerja RPJMD Kota Bilar pada Tahun 2016</p> <p>Realisasi Capaian Kinerja RKPD Tahun 2021</p> <p>Target Kinerja dan Anggaran RKPD Kota Bilar Tahun 2022</p> <p>Realisasi Capaian Kinerja dan Anggaran RKPD Kota Bilar Tahun 2022</p> <p>Tingkat Capaian Kinerja dan Realisasi Anggaran RKPD Kota Bilar s.d Tahun 2022</p> <p>Realisasi Kinerja dan Anggaran RKPD Kota Bilar s.d Tahun 2022</p> <p>Tingkat Capaian Kinerja dan Realisasi Anggaran RPJMD Kota Bilar s.d Tahun 2022</p> <p>Peningkat Danah Peningkat</p>																

No	Kode	Unsur/Bidang Urusan Pemerintah Daerah/Program/ Kegiatan	Indikator Kinerja Program (Outcome) Kegiatan (output)	Capaian Kinerja RPJMD Kota Blitar pada Tahun 2020		Realisasi Capaian Kinerja RPPO Tahun 2021	Target Kinerja dan Anggaran RPPO Kota Blitar Tahun 2022	Realisasi Capaian Kinerja dan Anggaran RPPO Kota Blitar Tahun 2022	Target Capaian Kinerja dan Realisasi Anggaran RPPO Kota Blitar s.d Tahun 2022	Realisasi Kinerja dan Anggaran RPPO Kota Blitar s.d Tahun 2022	Target Capaian Kinerja dan Realisasi Anggaran RPJMD Kota Blitar s.d Tahun 2022	Peningkat Daerah Pemungku Jarak
				Vol	Satuan							
1	3	Pengendalian Organisme Pengganggu Tanaman (OPT) Tanaman Pangan, Hortikultura, dan Perkebunan	jumlah pengendalian lahan pengendalian OPT Tanaman Pangan dan Hortikultura	30	hektar			13 = 3+10+11+12 Rp 91.487.000	13B = 3A+3B+100% Rp 100.000	14 = 7 + 13 Rp 91.487.000	15 = 14A + 100% Rp 100.000	16
<p>Faktor pendukung keberhasilan kerja : Faktor penghambat pencapaian kerja : Tidak terdapat yang diperlukan dalam triwulan berturut-turut : Tidak terdapat yang diperlukan dalam triwulan berturut-turut : Terdapat unsur yang diperlukan dalam triwulan berturut-turut : Faktor pendukung keberhasilan kerja : Faktor penghambat pencapaian kerja :</p>												
<p>PRODIKSI PERUMAHAN USHAHA PERUMAHAN</p>												
		Pembinaan dan Penyuluhan Peternak dan Pengawasan Perikanan dan Perikanan	jumlah peternak/peternak yang memenuhi standar rekomendasi	54,3	%	375.983.290	25	64.043.500	-	0	0,00	0,00
		Pembinaan dan Pengawasan Perikanan dan Perikanan	jumlah peternak/peternak yang memenuhi standar rekomendasi	54,85	%	392.865.512	35,38	51.191.500	-	0	0,00	0,00
		Pembinaan dan Pengawasan Perikanan dan Perikanan	jumlah peternak/peternak yang memenuhi standar rekomendasi	30	unit	375.983.290	20	64.043.500	-	0	0,00	0,00
		Pembinaan dan Pengawasan Perikanan dan Perikanan	jumlah peternak/peternak yang memenuhi standar rekomendasi	25	unit	375.983.290	5	64.043.500	-	0	0,00	0,00
		Pembinaan dan Pengawasan Perikanan dan Perikanan	jumlah peternak/peternak yang memenuhi standar rekomendasi	5	rekomendasi	208.615.567	1	64.043.500	-	0	0,00	0,00
		Pembinaan dan Pengawasan Perikanan dan Perikanan	jumlah peternak/peternak yang memenuhi standar rekomendasi	60	adapun	258.615.567	12	64.043.500	-	0	0,00	0,00
		Pembinaan dan Pengawasan Perikanan dan Perikanan	jumlah peternak/peternak yang memenuhi standar rekomendasi	300	orang		60					
		Pembinaan dan Pengawasan Perikanan dan Perikanan	jumlah peternak/peternak yang memenuhi standar rekomendasi	5	rekomendasi	24.208.782	1	4.388.600	-	0	0,00	0,00
		Pembinaan dan Pengawasan Perikanan dan Perikanan	jumlah peternak/peternak yang memenuhi standar rekomendasi	100	orang	242.09782	30	4.388.600	-	0	0,00	0,00
<p>Batas nilai capaian kinerja (N) Perilaku Kinerja</p>												
				0,33	%	1.313.277.802	0,33	234.929.390	-	8.479.600	0,00	3,37
				23,81	%		4,78			8.479.600	0,00	8,85

No	Kode	Uraian/Blang Uraian Penerintah Daerah/Program/ Kegiatan	Indikator Kinerja Program (outcome/ Kegiatan Output)	Capaian Kinerja RPJMD Kota Bitur pada Tahun 2021		Realisasi Capaian Kinerja RKPD Tahun 2021		Target Kinerja dan Anggaran RKPD Kota Bitur Tahun 2022		Realisasi Capaian Kinerja dan Anggaran RKPD Kota Bitur Tahun 2022		Tingkat Capaian Kinerja dan Realisasi Anggaran RKPD Kota Bitur s.d Tahun 2022		Realisasi Kinerja dan Anggaran RPMD Kota Bitur s.d Tahun 2022		Target Capaian Kinerja dan Realisasi Anggaran RPJMD Kota Bitur s.d Tahun 2022		Pencapaian Daerah Peningkatan Jumlah
				Vol	Satuan ukuran	Rp	K	Rp	K	Rp	K	Rp	K	Rp	K	Rp	K	
1	3	Sub Keg. Koordinasi dan Penyusunan Laporan Keuangan Balance/ Triwulanan/Perencanaan KSPD	Penyusunan laporan keuangan adhesional yang sesuai standar	2000	bilangan	31.654.600	4	3.184.000	1	0	0	0,00	1	0	0	0,00	0,0	
		Keg. Administrasi Kepegawaian Pemerintah Daerah	Penyusunan administrasi kepegawaian pemerintah daerah yang sesuai standar	10000	%	1.105.126.250	100	200.000.000	50	0	0	0,00	50	0	0	0,00	0,0	
		Sub Keg. Sertifikasi Personel Pemerintah/Undang-undang	Penyusunan sertifikasi pegawai/karyawan pemerintah daerah	5000	jumlah	1.105.126.250	0	200.000.000	0	0	0	0,00	0	0	0	0,00	0,0	
			jumlah pegawai daerah dan hari kerja nasional yang efektif	3500	sewa	333.300.000	1	0	0	0	0	0,00	0	0	0	0,00	0,0	
			jumlah masyarakat yang mendirikan usaha/industri/tenaga kerja	75000	orang	0	180	0	0	0	0	0,00	0	0	0	0,00	0,0	
		Keg. Administrasi Umum Pemerintah Daerah	Perencanaan dan pelaksanaan administrasi umum pemerintah daerah sesuai standar	100000	%	2.084.782.080	100	547.787.000	30	308.079.908	10	56,24	10	398.079.908	30,00	14,8		
		Sub Keg. Penyelenggaraan Kegiatan/Program/ Kegiatan Sektor/Perencanaan/ Kegiatan Sektor	Penyusunan kegiatan/program/kegiatan pemerintah daerah	100000	komponen	61.322.200	11	11.094.800	4	4.024.900	36	36,20	4	4.024.900	4	6,6		
		Sub Keg. Penyelenggaraan Kegiatan/Program/ Kegiatan Sektor/Perencanaan/ Kegiatan Sektor	Penyusunan kegiatan/program/kegiatan pemerintah daerah	1700	rujukan	385.138.000	3	66.081.600	1	11.218.575	13	16,08	1	11.218.575	1	5,9		3,1
			jumlah pertanggung jawaban gedung	1600	rujukan	0	2	0	0	0	0	0,00	0	0	0	0,00	0,0	
		Sub Keg. Penyelenggaraan Kegiatan/Program/ Kegiatan Sektor/Perencanaan/ Kegiatan Sektor	Penyusunan kegiatan/program/kegiatan pemerintah daerah	15500	jumlah	247.125.550	11	44.723.000	15	27.277.800	48	60,99	15	27.277.800	15	11,0		11,0
		Sub Keg. Penyelenggaraan Kegiatan/Program/ Kegiatan Sektor/Perencanaan/ Kegiatan Sektor	Penyusunan kegiatan/program/kegiatan pemerintah daerah	1500000	dan	548.994.650	700	274.853.600	200	161.277.100	29	58,68	200	161.277.100	200	19,4		19,4
			jumlah pers/nasabah rekening	1.75000	pers	0	350	0	0	0	0	0,00	0	0	0	0,00	0,0	
		Sub Keg. Penyelenggaraan Kegiatan/Program/ Kegiatan Sektor/Perencanaan/ Kegiatan Sektor	Penyusunan kegiatan/program/kegiatan pemerintah daerah	3500	urutan	210.558.200	7	38.124.000	4	10.654.000	57	27,43	4	10.654.000	4	11,4		5,0
			jumlah barang/cetak yang tersedia	75	jumlah	0	15.000	0	0	0	0	0,00	0	0	0	0,00	0,0	
		Sub Keg. Penyelenggaraan Kegiatan/Program/ Kegiatan Sektor/Perencanaan/ Kegiatan Sektor	Penyusunan kegiatan/program/kegiatan pemerintah daerah	130000	jumlah	42.117.200	36	7.440.000	9	0	0	0,00	9	0	0	0,00	0,0	
		Sub Keg. Penyelenggaraan Kegiatan/Program/ Kegiatan Sektor/Perencanaan/ Kegiatan Sektor	Penyusunan kegiatan/program/kegiatan pemerintah daerah	250000	revisi	610.525.200	50	105.490.000	25	91.812.200	50	86,94	25	91.812.200	25	15,4		15,4
		Keg. Penyelenggaraan Kegiatan/Program/ Kegiatan Sektor/Perencanaan/ Kegiatan Sektor	Penyusunan kegiatan/program/kegiatan pemerintah daerah	100000	%	962.168.800	100	185.101.548	40	69.289.730	40	37,43	40	69.289.730	40	7,2		7,2
		Sub Keg. Penyelenggaraan Kegiatan/Program/ Kegiatan Sektor/Perencanaan/ Kegiatan Sektor	Penyusunan kegiatan/program/kegiatan pemerintah daerah	65000	revisi	962.168.800	112	105.101.548	73	69.289.730	73	37,43	73	69.289.730	73	11,1		11,1
		Keg. Penyelenggaraan Kegiatan/Program/ Kegiatan Sektor/Perencanaan/ Kegiatan Sektor	Penyusunan kegiatan/program/kegiatan pemerintah daerah	100000	%	785.549.650	100	221.209.000	54	116.404.500	50	52,62	50	116.404.500	50	14,8		14,8

No	Kode	Uraian/Bidang Urusan Pemerintahan/Devisi/Program/Kegiatan	Indikator Kinerja Program (Outcome) Kegiatan (Output)	Capaian Kinerja RPJMD Kota Bitar pada Tahun 2015		Realisasi Capaian Kinerja RPJMD Tahun 2021		Target Kinerja dan Anggaran RPJMD Kota Bitar Tahun 2022		Realisasi Capaian Kinerja dan Anggaran RPJMD Kota Bitar Tahun 2022		Tingkat Capaian Kinerja dan Realisasi Anggaran RPJMD Kota Bitar Tahun 2022		Realisasi Kinerja dan Anggaran RPJMD Kota Bitar Tahun 2022		Tingkat Capaian Kinerja dan Realisasi Anggaran RPJMD Kota Bitar Tahun 2022		Peringkat Daerah Peringkat	
				Val	Satuan	Rp	K	Rp	K	Rp	K	Rp	K	Rp	K	Rp	K		Rp
1	3	Sub Kog. Pemeliharaan dan Perbaikan, Pajuk, dan Perbaikan Kendaran Dinas Operasional atau LAERIBAN	Jumlah kendaraan dinas yang terpelihara dan diperbaiki	11,00	unit	148.075,500	3	90.179,300	2	20.212,900	2	27,41	20.212,900	2	20.212,900	13,1	5,8		
		Sub Kog. Pemeliharaan Perbaikan dan Mesin Lainnya	Jumlah kendaraan dinas yang terpelihara dan diperbaiki	80,00	unit	85.900,900	16	15.550,500	4	91.954,000	0	0,00	0	0	0	0,00	0,0		
		Sub Kog. Pemeliharaan Perbaikan/Pelabahan Gedung Kantor dan Bangunan Lainnya	Jumlah perbaikan gedung kantor yang terpelihara	20,00	mecan	221.576,250	4	21.525,200	1	4.578,400	1	19,40	4.578,400	1	4.578,400	4,5	3,5		
		Sub Kog. Pemeliharaan/Perbaikan Sarana dan Prasarana Pendukung Gedung Kantor atau Bangunan Lainnya	Jumlah perbaikan gedung kantor yang terpelihara	22,00	mecan	119.994,000	4	21.525,200	1	4.578,400	1	19,40	4.578,400	1	4.578,400	4,5	3,5		
Kategori dan laporan pertanggungjawaban kegiatan pelaksanaan tugas sesuai																			
Faktor Pendukung Keberhasilan Kinerja :				Ketersediaan anggaran															
Faktor Penghambat Pemecutan Kinerja :				Ketersediaan anggaran															
Terdapat target yang ditetapkan dalam rencana pembangunan				Ketersediaan anggaran															
Dibantu Perencanaan				Ketersediaan anggaran															
		Kog. Pembangunan dan Penyelenggaraan Sarana Distribusi	Persentase sarana perhubungan dalam kondisi baik	75,00	%	7.730.758,270	68	8.184.908,718	60	4.385.281,929	96,30	52,30	4.385.281,929	68	4.385.281,929	90,0	56,7		
		Sub Kog. Perbaikan Sarana Distribusi Perhubungan	Jumlah bangunan fisik yang terpelihara	21,00	unit	101.928.678,650	1	7.667.230,618	0	1.921.081,469	0	52,58	1.921.081,469	0	1.921.081,469	0,0	3,8		
		Kog. Perbaikan dan Penyelenggaraan Sarana Distribusi	Jumlah tenaga kerja yang terpelihara	50,00	orang	50,00	50	50	50	50	100,0	100,0	50	50	100,0	100,0	100,0		
		Sub Kog. Perbaikan dan Penyelenggaraan Sarana Distribusi Perhubungan	Jumlah tenaga kerja yang terpelihara	30,00	orang	30,00	500	500	0	0	0,0	0,0	0	0	0,0	0,0	0,0		
		Kog. Perbaikan dan Penyelenggaraan Sarana Distribusi Perhubungan	Jumlah sarana perhubungan yang terpelihara	1,179	perdagangan	11.722.401,200	1020	927.218,108	320	464.200,460	11	50,04	464.200,460	320	464.200,460	10,1	3,4		
		Sub Kog. Perbaikan dan Penyelenggaraan Sarana Distribusi Perhubungan	Jumlah sarana perhubungan yang terpelihara	2.900,00	unit	2.708.187,850	500	462.730,000	320	104.615,460	64	65,64	304.675,460	320	304.675,460	11,0	11,3		
		Sub Kog. Perbaikan dan Penyelenggaraan Sarana Distribusi Perhubungan	Jumlah sarana perhubungan yang terpelihara	115,00	unit	115,00	30	0	0	0	0,0	0,0	0	0	0,0	0,0	0,0		
		Sub Kog. Perbaikan dan Penyelenggaraan Sarana Distribusi Perhubungan	Jumlah sarana perhubungan yang terpelihara	300,00	unit	300,00	2.000	0	0	0	0,0	0,0	0	0	0,0	0,0	0,0		

No	Kode	Uraian/Bidang Urusan Pemerintah Daerah/Program Kegiatan	Indikator Kinerja Program (elemen)/ Kegiatan (output)	Capaian Kinerja RPJMD Kota Bitar pada Tahun 2021		Realisasi Capaian Kinerja RKPD Tahun 2021	Target Kinerja dan Anggaran RKPD Kota Bitar Tahun 2022	Realisasi Capaian Kinerja dan Anggaran RKPD Kota Bitar Tahun 2022	Tingkat Capaian Kinerja dan Realisasi Anggaran RKPD Kota Bitar Tahun 2022	Realisasi Kinerja dan Anggaran dan Realisasi Anggaran RPJMD Kota Bitar Tahun 2022	Tingkat Capaian Kinerja dan Realisasi Anggaran RPJMD Kota Bitar Tahun 2022	Prasangat Daerah Penanggung Jawab		
				Val	Eskala								Rp	Rp
1	3													
	4	Sub Kog. Peningkatan Pengabdian Masyarakat	Jumlah Pedagogik bagi ilmu yang dibina	2.800,00	unit	11.014.215.550	644.998.100	159.525.000	4	34,31	20	159.525.000	0,7	1,6
			Jumlah PPL yang didata	1.830,00	unit	1.830,00	1.800	0	0	0	0	0	0,0	0,0
<p>Faktor Pendukung Keberhasilan Kinerja: Anggaran yang tersedia</p> <p>Faktor Penghambat Pencapaian Kinerja: Mendapatkan anggaran selanjutnya sesuai dengan jadwal</p> <p>Tingkat Input yang diinputkan dalam timeline berikutnya:</p>														
		Program Stabilitas Harga Barang Kebutuhan Pokok dan Barang Penting	Persentase hasil monitoring harga bahan pokok dan barang penting yang adaptasikan dan diimplementasikan	500,00		1.399.777.200	137.202.700	61.101.500	0	34,48	100	61.101.500	100,0	4,7
		Kog. Peningkatan Harga, dan Luak Barang Keluaran Pokok dan Barang Penting Di Tingkat Pesa Kalkulator/Kota	Jumlah Laporan Pengawasan Instruksi Pengawasan	80,00	laporan	1.299.777.200	177.202.700	61.101.500	275	34,48	30	61.101.500	55,0	4,7
		Sub Kog. Penanaman Modal dan Sisa Barang Kebutuhan Pokok dan Barang Penting Pada Pesta Usaha Nasional Barang Dalam 1 Sesi/ Ekspedisi/Kota	Jumlah Pustakan Informasi harga dan bahan pokok	3.600,00	informasi	1.299.777.200	177.202.700	61.101.500	57	34,48	30	61.101.500	10,1	4,7
			Jumlah peserta pembinaan/pengabdian masyarakat untuk bimbingan teknis/operasi/pengembangan pendirian perusahaan berkeadilan (monev)	4.700,00	orang		470	0	0	0	0	0	0,0	0,0
				2,00	laporan		2	0	0	0	0	0	0,0	0,0
<p>Mata rias capaian kinerja (%)</p> <p>Prasangat Kinerja</p>														
<p>Faktor Pendukung keberhasilan kinerja: Anggaran yang tersedia</p> <p>Faktor Penghambat Pencapaian Kinerja: Tidak dapat yang diinputkan dalam timeline berikutnya</p>														
		Program Standartisasi dan Peningkatan Mutu	Persentase alat UTTP bertanda bersah	55,00	%	25.385.837.560	576.037.200	187.763.200	66,67	32,60	20	187.763.200	76,8	0,7
		Kog. Peningkatan Mutu/Standartisasi Legal Service Tera, Tera Ulang, dan Pengawasan	Jumlah alat UTTP yang bertanda bersah	6.000,00	Alat UTTP	9.334.115.025	576.037.200	187.763.200	15,60	32,60	780	187.763.200	13,0	2,0
		Sub Kog. Peningkatan Mutu/Standartisasi Legal Service Tera, Tera Ulang	Jumlah alat UTTP yang diinputkan ulang	6.000,00	Alat UTTP	7.799.815.790	250.387.900	82.802.100	10,20	33,07	500	82.802.100	8,3	1,1
		Sub Kog. Peningkatan Mutu/Standartisasi Legal Service Tera	Jumlah peserta workshop BOKT dan Kemitihing	1.550,00	orang	1.534.299.275	325.649.300	106.961.600	28,16	32,28	63	104.961.600	4,7	
		Sub Kog. Peningkatan Mutu/Standartisasi Legal Service Tera	Jumlah alat UTTP yang didata	8.000,00	Alat UTTP		6.800	0	0,00	0	0	0	0,0	0,0
			Jumlah UTTP dan BOKT yang didata	2.750,00	unit		750	0	0,00	0	0	0	0,0	0,0
<p>Mata rias capaian kinerja (%)</p>														
							20,1	42,8					10,3	1,3

No	Kode	Uraian/Bidang Urusan Pemerintah Daerah/Program/Kegiatan	Indikator Kinerja Program (Output/ Kegiatan/ Output)	Capaian Kinerja RPJMD Kota Balikpapan Tahun 2022	Realisasi Capaian Kinerja RPJMD Tahun 2021	Target Kinerja dan Anggaran RPJMD Kota Balikpapan Tahun 2022	Realisasi Capaian Kinerja dan Anggaran RPJMD Kota Balikpapan Tahun 2022	Tingkat Capaian Kinerja dan Realisasi Anggaran RPJMD Kota Balikpapan Tahun 2022	Realisasi Kinerja dan Anggaran RPJMD Kota Balikpapan Tahun 2022	Tingkat Capaian Kinerja dan Realisasi Anggaran RPJMD Kota Balikpapan Tahun 2022	Peringkat Daerah Penyelenggara					
												1	2	3	4	5
<p>Faktor Pendukung Keberhasilan Kinerja:</p> <p>Faktor Penghambat/Penghambatan Kinerja:</p> <p>Terdapat target yang dapat dilaksanakan dengan lancar/berjalan:</p> <p>URUSAN PEMERINTAHAN</p> <p>PROGRAM PERENCANAAN DAN PENGANTARAAN</p> <p>Keg. Perencanaan dan Pelaksanaan Penganggaran dan Pengendalian Anggaran Keuangan</p> <p>Solo Keg. Koordinasi, Sosialisasi, dan Pelaksanaan Kebijakan Perencanaan Penganggaran, Keuangan dan Pengendalian Anggaran</p> <p>Indikator: jumlah monitor pelaksanaan yang dilaksanakan</p> <p>Unit Usaha yang melaksanakan Fasilitas PMT</p> <p>Unit Usaha yang melaksanakan Fasilitas PMT</p> <p>Solo Keg. Koordinasi, Sosialisasi, dan Pelaksanaan Penganggaran, Keuangan dan Pengendalian Anggaran dan Pelaksanaan Pelaksanaan Indikator dan Pelaksanaan</p>																
				6,00	%	8.798.947.995	1	1.970.195.000	50	502.289.921	5.000	20,00	50	592.789.921	813,3	8,7
				1.000,00	unit	11.520.834.000	307	1.970.195.000	300	592.789.921	50	20,08	300	592.789.921	17,9	
				97%,00	unit	2.100.254.100	337	371.011.600	100	130.211.700	39	35,10	100	130.211.700	13,1	5,6
				5,00	dukumen		1								0,0	
				135,00	unit		10								0,0	
				05,00	unit		10								0,0	
				138,00	unit	8.208.579.850	10	1.970.195.000	5	462.538.271	50	28,92	5	462.538.271	3,2	5,0
					unit										0,0	
					unit										0,0	
<p>Zakut Pendukung/Keberhasilan Kinerja:</p> <p>Zakut Penghambat/Penghambatan Kinerja:</p> <p>Indikator Kinerja yang dapat dilaksanakan dengan lancar/berjalan:</p> <p>URUSAN PENDUKUNG URUSAN PEMERINTAHAN</p> <p>PROGRAM PEMERINTAHAN DAN MELAKUKAN KEGIATAN</p> <p>Persentase rumus jumlah bidang pemerintahan yang dilaksanakan</p> <p>Persentase tenaga kementerian/lembaga yang melaksanakan tugas pemerintahan yang dilaksanakan</p>																
				100	%	1.292.598.300	100	2.355.756.950	100	769.410.611	100,00	28,21	100	769.410.611	100,00	51,53
				64,67	%		64,67		50	75,37			50		75,37	
				100	%	1.188.325.000	100	2.831.571.550	40	716.880.598	40,00	25,32	40	716.880.598	40,00	6,33
<p>URUSAN PEMERINTAHAN</p> <p>PROGRAM PEMERINTAHAN DAN MELAKUKAN KEGIATAN</p> <p>Persentase rumus jumlah bidang pemerintahan yang dilaksanakan</p> <p>Persentase tenaga kementerian/lembaga yang melaksanakan tugas pemerintahan yang dilaksanakan</p>																
				100	%	1.292.598.300	100	2.355.756.950	100	769.410.611	100,00	28,21	100	769.410.611	100,00	51,53
				64,67	%		64,67		50	75,37			50		75,37	
				100	%	1.188.325.000	100	2.831.571.550	40	716.880.598	40,00	25,32	40	716.880.598	40,00	6,33

No	Kode	Uraian/Bidang Urusan Pemerintah Daerah/Program/ Kegiatan	Indikator Kinerja Program (Sumber Kegiatan/ Output)	Capaian Kinerja RPJMD Kota Bitung Tahun 2018		Realisasi Capaian Kinerja RPJMD Tahun 2021	Target Kinerja dan Anggaran RPJMD Kota Bitung Tahun 2022	Realisasi Capaian Kinerja dan Anggaran RPJMD Kota Bitung Tahun 2022	Target Capaian Kinerja dan Realisasi Anggaran RPJMD Kota Bitung Tahun 2022		Realisasi Kinerja dan Anggaran RPJMD Kota Bitung 2022	Target Capaian Kinerja dan Realisasi Anggaran RPJMD Kota Bitung Tahun 2022		Penyakit Daerah		
				WU	Uraian				K	Rp		K	Rp		K	Rp
			Penyakit hipertensi pada lansia yang semakin banyak terdapat	100 %			100	33	33,33	33	33,33	33				
			Penyakit diabetes yang semakin banyak terdapat	67 %			67	67	100,00	67	100,00	67				
			Perencanaan dan pelaksanaan kegiatan kesehatan masyarakat yang dilaksanakan	100 %			100	25	25,00	25	25,00	25				
B.1.	4 01 001 2.01	Program Admistrasi Pemerintahan	Jumlah persidangan/pemertanian Daerah yang diselenggarakan	3	Jenis Dokumen		3	291.685.350	2	15.950.000	66,67	5,47	2	35.950.000	66,67	5,47
			Dipaparkan tentang		Keputusan											
			Jumlah persidangan/pemertanian Daerah yang diselenggarakan	3	Kontribusi		3		0	0,00	0,00	0		0,00		
			Jumlah persidangan/pemertanian Daerah yang diselenggarakan	500	Dang		500			0,00	0,00	0		0,00		
			Jumlah persidangan/pemertanian Daerah yang diselenggarakan	711.355.350	Fasilitas		3	2.044.604.450	3	647.818.798	50,00	27,50	3	647.818.798	20,00	9,04
B.3.	4 01 001 2.01	Keperawatan	Jumlah persidangan/pemertanian Daerah yang diselenggarakan	500	Dang		500	39%	11,40	39%	11,40	39%		11,40		
			Jumlah persidangan/pemertanian Daerah yang diselenggarakan	4	Lampiran		4	15,00	15,00	3	15,00	75,00	3	15,00	100,00	
			Jumlah persidangan/pemertanian Daerah yang diselenggarakan	2	Jenis Laporan		2		0,00	0,00	0,00	0		0,00		
			Jumlah persidangan/pemertanian Daerah yang diselenggarakan	2	Jenis Laporan		2		0,00	0,00	0,00	0		0,00		
B.1.	4 01 001 2.01	Fasilitas Pendidikan Olahraga Daerah	Jumlah persidangan/pemertanian Daerah yang diselenggarakan	1	Jenis Dokumen		1	185.281.750	1	53.311.800	100,00	28,77	1	53.311.800	100,00	28,77
			Jumlah persidangan/pemertanian Daerah yang diselenggarakan	3	Jenis Laporan		3		33,33	33,33	1		33,33		33,33	
B.2.	4 01 001 2.04	Fasilitas Kesehatan Daerah	Jumlah persidangan/pemertanian Daerah yang diselenggarakan	83,33 %			83	104.183.300	0	\$2.530.013	0,00	50,42	0	\$2.530.013	0,00	50,42
			Jumlah persidangan/pemertanian Daerah yang diselenggarakan	2	esek		2	104.183.300	1	\$2.530.013	50,00	16,42	1	\$2.530.013	50,00	16,42
			Jumlah persidangan/pemertanian Daerah yang diselenggarakan	6	kegiatan		6		33,33	33,33	2		33,33		33,33	
			Jumlah persidangan/pemertanian Daerah yang diselenggarakan													
			Jumlah persidangan/pemertanian Daerah yang diselenggarakan													
			Jumlah persidangan/pemertanian Daerah yang diselenggarakan													
			Jumlah persidangan/pemertanian Daerah yang diselenggarakan													

Faktor pendukung keberhasilan kinerja: (1) koordinasi yang aktif dengan stakeholder dan OPD terkait urusan kesehatan (2) bimbingan dan pembinaan yang menyeluruh dengan dukungan sumber daya manusia dan anggaran yang memadai dan terencana
 Faktor penghambat pencapaian kinerja: (1) keterbatasan anggaran pemerintah daerah untuk penanganan kesehatan (2) kurangnya sosialisasi dan koordinasi dengan dinas terkait
 Indikator yang digunakan dalam penilaian kinerja: (1) persentase jumlah persidangan/pemertanian Daerah yang diselenggarakan yang sesuai dengan rencana (2) jumlah persidangan/pemertanian Daerah yang diselenggarakan yang sesuai dengan rencana
 Indikasi yang digunakan dalam penilaian kinerja: (1) persentase jumlah persidangan/pemertanian Daerah yang diselenggarakan yang sesuai dengan rencana (2) jumlah persidangan/pemertanian Daerah yang diselenggarakan yang sesuai dengan rencana

SAKSI HONORARIUM

II

1

1

No	Kode	Uraian Bidang Urusan Pemerintah Daerah/Program/ Kegiatan	Indikator Kinerja Program (Indisiner)/ Kegiatan (Indipul)	Capaian Kinerja RPJMD Kota Bilhar pada Tahun 2016		Realisasi Capaian Kinerja RPJMD Tahun 2021	Target Kinerja dan Anggaran RPJMD Kota Bilhar Tahun 2022	Realisasi Capaian Kinerja dan Anggaran RPJMD Kota Bilhar Tahun 2022	Tingkat Capaian Kinerja dan Realisasi Anggaran RPJMD Kota Bilhar rd Tahun 2022	Realisasi Kinerja dan Anggaran RPJMD Kota Bilhar rd Tahun 2022	Target Capaian Kinerja dan Realisasi Anggaran RPJMD Kota Bilhar rd Tahun 2022	Peringkat Daerah							
				Vol	Satuan								Rp	Rp	K	Rp	K	Rp	K
1	3											16							
Tingkat lanjut yang diberikan dalam tindakan pembinaan: 1. Menunggu ada gejala eritema; 2. Meredakan GPD untuk segera memindahkan juki tender agar dapat segera diurus (URJ)																			
Tidak lanjut yang diberikan dalam RPJMD berikutnya: 1. Penyusunan surat-surat kegiatan strategis sesuai dengan jenis dan fungsi																			
V		BALAN OKUMEN/BAU																	
A	4 01 01	PROGRAM PENUNJANG URUSAN PEMERINTAHAN DAERAH KABUPATEN/KOTA	Penyusunan RPJ yang telah mengaitkan 8 area pemukiman reformasi birokrasi	55,17	%	423.427.760	-	-	55,17	603.427.760	42	146.199.261	76,54	24,13	43	146.199.261	76,54	22,45	BAGIAN OKUMEN/BAU
A.1	4 01 01 2.13	Pengembangan Ketenagakerjaan dan Keahlian Teknis	Penyusunan RPJ yang mengaitkan 8 area pemukiman reformasi birokrasi	20	OPD	423.427.760	-	-	20	603.427.760	13	146.199.261	65,00	24,23	13	146.199.261	65,00	21,45	
A.1.1	4 01 01 2.13.1	Pengembangan Ketenagakerjaan dan Keahlian Teknis	Penyusunan RPJ yang mengaitkan 8 area pemukiman reformasi birokrasi	17000	Jabatan	256.343.700	-	-	17000	246.343.700	950	50.132.800	55,58	20,38	950	50.132.800	55,88	15,58	
			Penyusunan RPJ yang mengaitkan 8 area pemukiman reformasi birokrasi	2	Kelembagaan	-	-	-	2	-	2	-	100,00	-	2	-	100,00	-	
A.1.1.1	4 01 01 2.13.1.1	Pengembangan Ketenagakerjaan dan Keahlian Teknis	Penyusunan RPJ yang mengaitkan 8 area pemukiman reformasi birokrasi	2	Dokumen	367.084.060	-	-	2	357.084.060	0	96.006.461	0,00	26,69	0	96.006.461	0,00	26,15	
			Penyusunan RPJ yang mengaitkan 8 area pemukiman reformasi birokrasi	23	OPD	-	-	-	23	-	0	-	0,00	-	0	-	0,00	-	
			Penyusunan RPJ yang mengaitkan 8 area pemukiman reformasi birokrasi	21	OPD	-	-	-	21	-	13	-	61,90	-	13	-	61,90	-	
			Penyusunan RPJ yang mengaitkan 8 area pemukiman reformasi birokrasi	6	OPD	-	-	-	6	-	0	-	0,00	-	0	-	0,00	-	
B	4 03 01	PROGRAM PENUNJANG URUSAN PEMERINTAHAN DAERAH KABUPATEN/ KOTA	Penyusunan RPJ yang mengaitkan 8 area pemukiman reformasi birokrasi	20,69	%	429.368.250	-	-	20,69	429.368.250	14	130.694.720	66,67	30,44	14	130.694.720	66,67	30,44	
B.1	4 03 01 2.13	Pemetaan Organisasi	Penyusunan RPJ yang mengaitkan 8 area pemukiman reformasi birokrasi	20	OPD	429.368.250	-	-	20	429.368.250	12	130.694.720	65,00	30,44	12	130.694.720	65,00	30,44	
B.1.1	4 03 01 2.13.1	Fasilitasi Pelayanan Publik dan Tera Lainnya	Penyusunan RPJ yang mengaitkan 8 area pemukiman reformasi birokrasi	6	OPD	429.368.250	-	-	6	429.368.250	4	130.694.720	66,67	30,44	4	130.694.720	66,67	30,44	
			Penyusunan RPJ yang mengaitkan 8 area pemukiman reformasi birokrasi	29	OPD	-	-	-	29	-	11	-	17,91	-	11	-	17,91	-	
			Penyusunan RPJ yang mengaitkan 8 area pemukiman reformasi birokrasi	26	OPD	-	-	-	26	-	10	-	38,46	-	10	-	38,46	-	
			Penyusunan RPJ yang mengaitkan 8 area pemukiman reformasi birokrasi	20	OPD	-	-	-	20	-	10	-	50,00	-	10	-	50,00	-	
			Penyusunan RPJ yang mengaitkan 8 area pemukiman reformasi birokrasi	4	OPD	-	-	-	4	-	4	-	100,00	-	4	-	100,00	-	
			Penyusunan RPJ yang mengaitkan 8 area pemukiman reformasi birokrasi	6	OPD	-	-	-	6	-	0	-	0,00	-	0	-	0,00	-	
C	4 01 01	PROGRAM PENUNJANG URUSAN PEMERINTAHAN DAERAH KABUPATEN/KOTA	Mula Indeks Kepuasan Masyarakat (IKM)	BAJU (Rp.00)	Mula	190.803.000	-	-	BAJU (Rp.00)	99.993.000	0	16.218.190	0,00	16,27	0	16.218.190	0,00	1,50	BAGIAN OKUMEN/BAU

No	Kode	Urusan/Bidang Urusan Pemerintah Daerah/Program/ Kegiatan	Indikator Kinerja Program (Output/efektif/ Kegiatan (Output)	Capaian Kinerja RPJMD Kota Bitur pada Tahun 2018	7		8		13 = 8+10+11+12		13b = 13a+8+100%		14 = 7 + 13		15 = 14b + 100%		16	
					K	Rp	K	Rp	K	Rp	K	Rp	K	Rp	K	Rp		K
1	3	4	5	Vol	Satuan	K	Rp	K	Rp	K	Rp	K	Rp	K	Rp	K	Rp	
4.4	4 01 01 2 08	Penyediaan Jasa Konsumsi, Sumber Daya Air dan Listrik	jumlah rekening yang dibayarkan	4	Rekening	-	1.182.041.900	4	1.182.041.900	4	362.246.791	100,00	36,05	4	362.246.791	100,00	36,05	
4.4	4 01 01 2 08	Penyediaan Jasa Perawatan dan Perbaikan Kendor	jumlah gaji, jasa perawatan dan perbaikan Kendor yang tersedia	6	Jenis	-	81.714.900	6	81.714.900	1	10.000.000	16,67	36,71	1	30.000.000	16,67	36,71	
4.4	4 01 01 2 08	Penyediaan Jasa Perawatan Umum Kendor	jumlah tenaga pelayanan kendaraan yang tersedia	60	Orang	-	2.086.210.500	67	3.006.136.500	87	1.135.152.800	100,00	37,76	87	1.135.152.800	145,00	54,61	
4.5	4 01 01 2 09	Penyediaan Barang Mula Gacah Pemeliharaan Urusan Pemeliharaan Daerah	Persediaan barang Mula Daerah yang tersedia sesuai standar	100	%	1.412.316.000	-	1.412.316.000	12	298.341.900	11,69	21,12	12	298.341.900	11,69	21,12		
4.5	4 01 01 2 09	Penyediaan Jasa Pemeliharaan, Biaya Pemeliharaan, dan Pajak Kendaraan Persewaan Dinas atau Kendaraan Dinas Jabatan	jumlah Pajak kendaraan jabatan yang dibayarkan adanya	2	Unit	-	10.000.000	2	10.000.000	0	-	0,00	-	0	-	0,00	0,00	
4.5	4 01 01 2 09	Penyediaan Jasa Pemeliharaan, Biaya Pemeliharaan, Pajak dan Perawatan Kendaraan Dinas Operasional atau Lapangan	jumlah kendaraan Dinas Operasional yang Terpeluk	21	Unit	-	347.325.200	21	347.325.200	0	34.395.700	0,00	9,90	0	34.395.700	0,00	1,90	
4.5	4 01 01 2 09	Pembinaan/Rehabilitasi Gedung Kantor dan Bangunan Lainnya	jumlah Pajak kendaraan dinas Operasional yang disediakan	65	Unit	-	-	65	-	7	16,77	-	7	-	16,77	-	16,77	
4.5	4 01 01 2 09	Pembinaan/Rehabilitasi Sarana dan Prasarana Pendukung Gedung Kantor atau Bangunan Lainnya	jumlah bangunan kantor yang tersedia	2	Unit	-	763.800.000	2	763.800.000	1	158.134.600	56,00	25,30	1	158.134.600	56,00	25,30	
4.5	4 01 01 2 09	Pembinaan/Rehabilitasi Sarana dan Prasarana Pendukung Gedung Kantor atau Bangunan Lainnya	jumlah nama dinas yang tersedia	2	Unit	-	-	2	-	0	0,00	-	0	-	0,00	-	0,00	
4.5	4 01 01 2 09	Pembinaan/Rehabilitasi Sarana dan Prasarana Pendukung Gedung Kantor atau Bangunan Lainnya	jumlah jenis perlengkapan gedung kantor yang tersedia (ornamen ac, Kanvas fan, Kanvas arloji yang menempel di dinding, media lain)	12	Jenis	-	251.190.800	11	211.190.800	4	70.707.600	36,36	24,28	4	70.707.600	31,31	24,28	
4.6	4 01 01 2 11	Penyediaan Gaji dan Tunjangan Kepala Daerah dan Wakil Kepala Daerah	Pencatatan Administrasi Keuangan dan Operasional Kepala Daerah dan Wakil Kepala Daerah	100	%	930.262.414	-	930.262.414	50	301.875.710	50,00	36,90	50	301.875.710	50,00	36,90		
4.6	4 01 01 2 11	Penyediaan Gaji dan Tunjangan Kepala Daerah dan Wakil Kepala Daerah	jumlah laporan Penyediaan Gaji dan Tunjangan Kepala Daerah dan Wakil Kepala Daerah	12	Dokumen	-	178.952.314	12	178.952.314	6	71.794.010	50,00	41,24	6	71.794.010	50,00	41,24	
4.6	4 01 01 2 11	Penyediaan Pakuan Dinas dan Anbuu Kehonjolan Kepala Daerah dan Wakil Kepala Daerah	jumlah jenis Pakuan Dinas dan Anbuu Kehonjolan Kepala Daerah dan Wakil Kepala Daerah	23	Jenis	-	145.110.100	23	145.110.100	22	38.081.700	23,91	26,23	22	38.081.700	23,91	26,23	
4.6	4 01 01 2 11	Pedekatan Standar Check Up Kepala Daerah dan Wakil Kepala Daerah	jumlah Pedekatan Standar Check Up Kepala Daerah yang terdistribusi	2	Fasilitas	-	6.000.000	2	6.000.000	0	-	0,00	-	0	-	0,00	0,00	
4.6	4 01 01 2 11	Penyediaan Dasar Penyusunan Operasional Kepala Daerah dan Wakil Kepala Daerah	jumlah jenis Penyediaan Dasar Penyusunan Operasional Kepala Daerah dan Wakil Kepala Daerah	2	Jenis	-	600.000.000	2	600.000.000	2	250.000.000	100,00	41,67	2	250.000.000	100,00	41,67	
4.7	4 01 01 2 12	Fasilitas Kemudahan Aksesibilitas Daerah	Perencanaan dan Pelaksanaan Skenario Daerah yang dilaksanakan	100	%	4.070.864.000	-	4.070.864.000	100	4.295.488.450	89	1.135.195.400	88,39	23,92	89	1.135.195.400	88,39	27,89

No	Kode	Unitas/Bidang/Unitas Pemerintah Daerah/Program/Kegiatan	Indikator Kinerja Program (outcome) Kegiatan (output)	Capaian Kinerja RP-RAD Kota Bilal pada Tahun 2022	Realisasi Capaian Kinerja RP/RD Tahun 2021	Target Kinerja dan Anggaran RP/RD Kota Bilal Tahun 2022	Realisasi Capaian Kinerja dan Anggaran RP/RD Kota Bilal Tahun 2022	Tingkat Capaian Kinerja dan Realisasi Anggaran RP/RD Kota Bilal vdi Tahun 2022	Realisasi Kinerja dan Anggaran RP/RD Kota Bilal vdi Tahun 2022	Tingkat Capaian Kinerja dan Realisasi Anggaran RP/RD Kota Bilal vdi Tahun 2022									
1	2	3	4	5	6	7	8	9	10	11									
				Val	Satuan	Rp	Rp	Rp	Rp	Rp									
				Val	Satuan	Rp	Rp	Rp	Rp	Rp									
				Val	Satuan	Rp	Rp	Rp	Rp	Rp									
N.1	4	01	01	2.1.1	Persediaan Kebutuhan Rumah Tangga Kota Bilal	jumlah penyediaan Tugas/kegiatan Rumah Tangga Daerah yang terlaksana	4	2.064.579.200	4	1.510.114.500	3	500.112.655	75,00	25,96	3	500.112.655	75,00	24,37	
N.2	4	01	01	2.1.2	Persediaan Kebutuhan Rumah Tangga Walikota Kota Bilal	jumlah penyediaan Tugas/kegiatan Rumah Tangga Walikota Kota Bilal yang terlaksana	4	1.470.689.000	4	2.272.117.250	3	444.608.835	75,00	19,57	3	444.608.835	75,00	10,23	
N.3	4	01	01	2.1.3	Persediaan Kebutuhan Rumah Tangga Sekretariat Daerah	jumlah Kebutuhan Rumah Tangga Sekretariat Daerah yang terlaksana	22	5.95.195.800	12	5.95.195.800	10	187.423.520	83,33	35,01	10	187.423.520	83,33	10,00	
A.1	4	01	01	2.1.4	Persediaan Perumahan dan Kebutuhan Perumahan	Persediaan Fasilitas Perumahan dan Kebutuhan Perumahan sesuai dengan SOP	80	2.251.398.587	80	2.221.340.500	54	413.461.054	47,24	18,63	54	413.461.054	67,92	18,37	
N.4	4	01	01	2.1.4	Fasilitas Perumahan	Persediaan Fasilitas Perumahan sumber faktor secara umum sumber perumahan trans daerah sumber perumahan rumah daerah sumber standar kehutuban	9	2.009.568.590	9	1.979.568.600	3	159.169.754	13,33	18,18	3	159.169.754	33,33	17,20	
N.5	4	01	01	2.1.4	Fasilitas Kebutuhan Perumahan	jumlah Kebutuhan Perumahan sumber perumahan trans daerah sumber perumahan rumah daerah sumber standar kehutuban	34	2.009.568.590	24	1.979.568.600	25	104.17	104,17	25	104.17	104,17	100,00		
N.6	4	01	01	2.1.4	Perencanaan Kebutuhan Perumahan	jumlah Kebutuhan Perumahan sumber perumahan trans daerah sumber perumahan rumah daerah sumber standar kehutuban	400	115.321.400	400	115.321.400	160	-	40,00	160	-	40,00	160	-	40,00
N.7	4	01	01	2.1.4	Perencanaan Kebutuhan Perumahan	jumlah Kebutuhan Perumahan sumber perumahan trans daerah sumber perumahan rumah daerah sumber standar kehutuban	25	126.456.589	25	126.456.589	9	54.291.300	10,99	20,99	5	54.291.300	20,99	20,99	
					Perumahan dan Perumahan Daerah Kabupaten	jumlah Dokumentasi Kegiatan Perumahan dan Perumahan Daerah Kabupaten	3000	0	3000	1700	-	56,67	1700	-	56,67	1700	-	56,67	
A.9	4	01	01	2.01	Perencanaan, Pengantar, dan Evaluasi Kinerja Perumahan Daerah	Perencanaan dan persiapan yang terlaksana dan pelaksanaan yang tepat waktu dan sesuai standar	1000	17.999.800	1000	17.999.800	9	-	0,00	9	-	0,00	0,00	0,00	
N.8	4	01	01	2.01	Evaluasi Kinerja Perumahan Daerah	jumlah pro-dokumen kegiatan yang terlaksana nilai Indeks Kepuasan Masyarakat (IKM)	1	17.999.800	1	17.999.800	0	-	0,00	0	-	0,00	0	-	0,00
N.9	4	01	01	2.01	Evaluasi Kinerja Perumahan Daerah	jumlah pro-dokumen kegiatan yang terlaksana nilai Indeks Kepuasan Masyarakat (IKM)	1	17.999.800	1	17.999.800	0	-	0,00	0	-	0,00	0	-	0,00
B.1	4	01	01	2.06	Pemantauan dan Pengawasan Kebijakan dan Pelaksanaan Kebijakan	Pemantauan dan Pengawasan kegiatan yang telah dilaksanakan dan pelaksanaan yang tepat waktu dan sesuai standar	25	79.531.400	25	79.531.400	11	37.626.000	44,00	47,32	11	37.626.000	44,00	47,32	
B.2	4	01	01	2.06	Pemantauan dan Pengawasan Kebijakan dan Pelaksanaan Kebijakan	Pemantauan dan Pengawasan kegiatan yang telah dilaksanakan dan pelaksanaan yang tepat waktu dan sesuai standar	3	238.504.700	3	238.504.700	1	56.353.900	31,37	23,03	1	56.353.900	31,37	23,03	
B.3	4	01	01	2.06	Pemantauan dan Pengawasan Kebijakan dan Pelaksanaan Kebijakan	Pemantauan dan Pengawasan kegiatan yang telah dilaksanakan dan pelaksanaan yang tepat waktu dan sesuai standar	5	31.791.400	5	31.791.400	2	1.510.000	6,70	4,81	2	1.510.000	6,70	4,81	
B.4	4	01	01	2.06	Pemantauan dan Pengawasan Kebijakan dan Pelaksanaan Kebijakan	Pemantauan dan Pengawasan kegiatan yang telah dilaksanakan dan pelaksanaan yang tepat waktu dan sesuai standar	239	536.480.700	239	536.480.700	239	225.307.800	81,50	41,62	239	225.307.800	81,50	42,80	
B.5	4	01	01	2.06	Pemantauan dan Pengawasan Kebijakan dan Pelaksanaan Kebijakan	Pemantauan dan Pengawasan kegiatan yang telah dilaksanakan dan pelaksanaan yang tepat waktu dan sesuai standar	2188	700	2188	275	12,57	12,57	275	12,57	12,57	275	12,57		

6

No	Kode	Unsur/Bidang Unsur Pembina Daerah/Program Kegiatan	Indikator Kinerja Program (elemen/ kegiatan pokok)	Capaian Kinerja RPJMD Kota Biliu pada Tahun 2018	Realisasi Capaian Kinerja RPPO Tahun 2021	Target Kinerja dan Anggaran RPPO Kota Biliu Tahun 2022	Realisasi Capaian Kinerja RPPO Kota Biliu Tahun 2022	Tingkat Capaian Kinerja dan Realisasi Anggaran RPPO Kota Biliu Tahun 2022	Realisasi Kinerja dan Anggaran RPPO Kota Biliu ulu Tahun 2022	Tingkat Capaian Kinerja dan Realisasi Anggaran RPJMD Kota Biliu ulu Tahun 2022	Persentase Daerah Penanggung Jawab										
1	2	3	4	5	6	7	8	9	10	11	12										
				Ud	Berkas	Rp	K	Rp	K	Rp	K	Rp	K	Rp	K	Rp	K	Rp			
3.1.1	4 01 01 2.06	Penyediaan barang Cetak dan Pengiklaman	jumlah print dan tidak berkut yang terjual	51 persen																	
			jumlah barang cetak yang terjual	16 jenis																	
			jumlah lembar pengiklaman	50000 lembar																	
3.1.1	4 03 01 2.06	Penyediaan Bahan Baruan dan Perawatan Perantara- seluler	jumlah don/donasi namun yang terceda	0 Don																	
			jumlah porsi namun yang terceda	0 Porsi																	
			jumlah radar - report koordinasi dan kamtibmas regional dan nasional yang diteliti	110 Radar																	
			Persektor pelayanan administrasi kesehatan penyangga daerah tingkat II	100 %																	
3.2	4 01 01 2.02	Administrasi Keuangan Pemerintah Daerah	jumlah laporan pertanggung jawaban keuangan	12 Laporan																	
			jumlah laporan pertanggung jawaban keuangan ASN	10.131.990.281																	
3.2	4 01 01 2.02	Keuangan dan Perencanaan Laporan Keuangan Bulanan / Triwulanan / Semesteran / Tahunan / Sewaktu-SKPD	jumlah pertanggung jawaban keuangan yang terkumpul	4 Dukumen																	
			jumlah laporan pertanggung jawaban keuangan SKPD	10.935.900																	

Kategori TAAKT OPBD											
1	2	3	4	5	6	7	8	9	10	11	12
				100%	100%	100%	100%	100%	100%	100%	100%
		Program Dukungan Pelaksanaan Tugas dan Fungsi OPBD	Persentase dibagikan terhadap luas dan tinggi OPBD sesuai dengan regulasi dalam fungsi pemerintahan Kota dan Kabupaten Kota	100%	100%	100%	100%	100%	100%	100%	100%
		Kegiatan Pembinaan Perencanaan dan Pelaksanaan OPBD	Persentase Fasilitas Pembinaan Perencanaan Daerah dan Perencanaan OPBD	100%	100%	100%	100%	100%	100%	100%	100%
		Sub Kegiatan Penyusunan dan Pelaksanaan Program Pembinaan Program Pembinaan Perencanaan Daerah	Persentase Fasilitas Pembinaan Perencanaan Daerah dan Perencanaan OPBD	100%	100%	100%	100%	100%	100%	100%	100%
			jumlah laporan hasil analisis kinerja dan hasil pemantauan kinerja program pemeliharaan aset/aset lainnya	10 Laporan	5	2	0	0	0	0	0
			jumlah laporan hasil analisis pelaksanaan anggaran antar eselon (PAB) anggota OPBD dan pemeliharaan aset/aset lainnya	10 Laporan	5	2	0	0	0	0	0
			jumlah laporan hasil analisis pelaksanaan anggaran antar eselon (PAB) anggota OPBD dan pemeliharaan aset/aset lainnya	10 Laporan	5	2	0	0	0	0	0
			jumlah laporan hasil analisis pelaksanaan anggaran antar eselon (PAB) anggota OPBD dan pemeliharaan aset/aset lainnya	10 Laporan	5	2	0	0	0	0	0
			jumlah laporan hasil analisis pelaksanaan anggaran antar eselon (PAB) anggota OPBD dan pemeliharaan aset/aset lainnya	10 Laporan	5	2	0	0	0	0	0
			jumlah laporan hasil analisis pelaksanaan anggaran antar eselon (PAB) anggota OPBD dan pemeliharaan aset/aset lainnya	10 Laporan	5	2	0	0	0	0	0
			jumlah laporan hasil analisis pelaksanaan anggaran antar eselon (PAB) anggota OPBD dan pemeliharaan aset/aset lainnya	10 Laporan	5	2	0	0	0	0	0
			jumlah laporan hasil analisis pelaksanaan anggaran antar eselon (PAB) anggota OPBD dan pemeliharaan aset/aset lainnya	10 Laporan	5	2	0	0	0	0	0

Kategori TAAKT OPBD											
1	2	3	4	5	6	7	8	9	10	11	12
				100%	100%	100%	100%	100%	100%	100%	100%
		Program Dukungan Pelaksanaan Tugas dan Fungsi OPBD	Persentase dibagikan terhadap luas dan tinggi OPBD sesuai dengan regulasi dalam fungsi pemerintahan Kota dan Kabupaten Kota	100%	100%	100%	100%	100%	100%	100%	100%
		Kegiatan Pembinaan Perencanaan dan Pelaksanaan OPBD	Persentase Fasilitas Pembinaan Perencanaan Daerah dan Perencanaan OPBD	100%	100%	100%	100%	100%	100%	100%	100%
		Sub Kegiatan Penyusunan dan Pelaksanaan Program Pembinaan Program Pembinaan Perencanaan Daerah	Persentase Fasilitas Pembinaan Perencanaan Daerah dan Perencanaan OPBD	100%	100%	100%	100%	100%	100%	100%	100%
			jumlah laporan hasil analisis kinerja dan hasil pemantauan kinerja program pemeliharaan aset/aset lainnya	10 Laporan	5	2	0	0	0	0	0
			jumlah laporan hasil analisis pelaksanaan anggaran antar eselon (PAB) anggota OPBD dan pemeliharaan aset/aset lainnya	10 Laporan	5	2	0	0	0	0	0
			jumlah laporan hasil analisis pelaksanaan anggaran antar eselon (PAB) anggota OPBD dan pemeliharaan aset/aset lainnya	10 Laporan	5	2	0	0	0	0	0
			jumlah laporan hasil analisis pelaksanaan anggaran antar eselon (PAB) anggota OPBD dan pemeliharaan aset/aset lainnya	10 Laporan	5	2	0	0	0	0	0
			jumlah laporan hasil analisis pelaksanaan anggaran antar eselon (PAB) anggota OPBD dan pemeliharaan aset/aset lainnya	10 Laporan	5	2	0	0	0	0	0
			jumlah laporan hasil analisis pelaksanaan anggaran antar eselon (PAB) anggota OPBD dan pemeliharaan aset/aset lainnya	10 Laporan	5	2	0	0	0	0	0
			jumlah laporan hasil analisis pelaksanaan anggaran antar eselon (PAB) anggota OPBD dan pemeliharaan aset/aset lainnya	10 Laporan	5	2	0	0	0	0	0
			jumlah laporan hasil analisis pelaksanaan anggaran antar eselon (PAB) anggota OPBD dan pemeliharaan aset/aset lainnya	10 Laporan	5	2	0	0	0	0	0
			jumlah laporan hasil analisis pelaksanaan anggaran antar eselon (PAB) anggota OPBD dan pemeliharaan aset/aset lainnya	10 Laporan	5	2	0	0	0	0	0

No	Kode	Uraian/Indikasi Urusan Pemerintahan Daerah/Program/ Kegiatan	Indikator Kinerja Program (ekonomi/Keuangan/Indeks)	Capaian Kinerja RP-RAD Kota Bilar pada Tahun 2018		Realisasi Capaian Kinerja RP-RD Tahun 2021	Target Kinerja dan Anggaran RP-RD Kota Bilar Tahun 2022	Realisasi Capaian Kinerja dan Anggaran RP-RD Kota Bilar Tahun 2022	Target Capaian Kinerja dan Realisasi Anggaran RP-RD Kota Bilar Tahun 2022	13 = 8+10+11+12	13b = 13a/8+10%	14 = 7 + 13	15 = 14/8 + 10%	16
				Val	Satuan									
		Sub Kegiatan Pembangunan Rencanan Peraturan Daerah	Jumlah laporan hasil kegiatan pembangunan pemerintahan	50	laporan	13.911.208.223	2.229.896.500	634.121.037	0,00	28,44	2	634.121.037	2,00	4,56
		Sub Kegiatan Penyelenggaraan Kegiatan Pemadangan-ondong	Jumlah Buku Peraturan Perundang-undangan yang terbit	75	jenis buku	60.707.575	12.000.000	0	0,00	-	-	0	-	0
		Sub Kegiatan Fasilitas Penyusunan/Keperagaan dan/atau Baku Amd/Peraturan dan/atau Baku Amd/Peraturan Terbit DPRD	Jumlah Modul Asas dan yang diterbitkan/pertemuannya	10	NA	1.241.241.011	225.000.000	0	0,00	-	-	0	-	0
		Kegiatan Penyelenggaraan DPRD	Jumlah dokumen tata usaha/Peraturan DPRD yang dibuat	10	dokumen	98.881.171	17.895.000	0	0,00	-	-	0	-	0
		Kegiatan Penyelenggaraan DPRD	Persentase kegiatan peningkatan kapasitas DPRD dan aparatur perangkat daerah sesuai standar	100%	persen	15.744.141.812	2.480.745.800	895.596.244	100,00	36,03	100%	895.596.244	300,00	5,71
		Sub Kegiatan Pendidikan Tugas DPRD	Jumlah anggota DPRD yang ditugaskan dalam pelaksanaan kegiatan	125	orang	8.844.264.597	1.248.043.000	633.441.264	100,00	50,75	25	633.441.264	25,00	17,81
		Sub Kegiatan Pendidikan dan Diklat DPRD	Jumlah anggaran untuk pelaksanaan program/kegiatan DPRD yang terdistribusi	26	laporan	2.831.862.585	476.300.800	163.865.000	100,00	34,40	5	163.865.000	5,00	4,23
		Sub Kegiatan Penyelenggaraan DPRD	Jumlah anggaran/term ahil yang terdistribusi	95	orang	1.612.462.558	291.814.000	11.600.000	100,00	4,06	2	13.600.000	2,00	4,84
		Sub Kegiatan Penyelenggaraan DPRD	Jumlah tenaga ahli DPRD yang terdistribusi	201	orang	1.276.696.138	222.000.000	18.000.000	100,00	17,12	4	18.000.000	4,00	4,10
		Sub Kegiatan Penyelenggaraan DPRD	Jumlah dokumen program kerja yang terdistribusi	5	diikuti	1.428.861.934	256.588.000	0	0,00	-	-	0	-	0
		Kegiatan Fasilitas Tugas DPRD	Persentase fasilitas kesehatan dan komunikasi pelaksanaan tugas DPRD, persusutan laporan berita dan cetak/rapor DPRD sesuai standar	100	persen	22.501.872.600	4.206.513.700	831.405.157	100,00	19,31	100%	831.405.157	100,00	1,09
		Sub Kegiatan Fasilitas dan komunikasi pelaksanaan tugas DPRD	Jumlah laporan hasil kegiatan rapat paripurna/mendengarkan pidato beres-beres yang terdistribusi	50	laporan	22.251.872.500	4.254.513.700	831.405.157	0,00	19,31	1	831.405.157	1,00	1,14
		Sub Kegiatan Penyelenggaraan DPRD yang termasuk	Jumlah laporan kinerja tahunan	5	laporan	250.000.000	50.000.000	0	0	0	0	0	0	0

Faktor penunjang, keberlanjutan kinerja. Telah dilaksanakan kegiatan yang diprediksikan pada rencana kerja DPRD

Faktor penghambat atau kendala kinerja. Kegiatan dilaksanakan sesuai agenda yang diprediksikan oleh DPRD

Terdapat target yang diperlukan dalam tindakan lanjutannya. 1. Mempertahankan konsistensi dengan Program DPRD. 2. Akan memfasilitasi Berbagi Berencana DPRD dalam pelaksanaan pembangunan lingkungan

Terdapat target yang diperlukan dalam RP-RD lanjutannya. Diakui bahwa terdapat kendala dalam pelaksanaan kegiatan DPRD berdasarkan pertunjukan pendapatan/anggaran/kegiatan dan sesuai standar

Kepa Bilar, Capaian Kinerja (Nilai)

18,32 SAMPAI 18,32

18,32 SAMPAI 18,32

18,32 SAMPAI 18,32

No	Kode	Uraian/Bidang Urusan Pemerintah Daerah/Program/Kegiatan	Indikator Kinerja Program (Subjenis/ Kegiatan/ Output)	Capaian Kinerja RPJMD Kota Bibir pada Tahun 2021		Realisasi Capaian Kinerja RPJMD Tahun 2021	Target Kinerja dan Anggaran RPJMD Kota Bibir Tahun 2022		Realisasi Capaian Kinerja dan Anggaran RPJMD Kota Bibir Tahun 2022	Tingkat Capaian Kinerja dan Realisasi Anggaran RPJMD Kota Bibir id Tahun 2022		Realisasi Kinerja dan Anggaran RPJMD Kota Bibir id Tahun 2022		Tingkat Capaian Kinerja dan Realisasi Anggaran RPJMD Kota Bibir id Tahun 2022		Pemerik/ Daerah/ Perangkat Daerah	
				Val	Senam		K	Rp		K	Rp	K	Rp	K	Rp		K
1																	
2		Program Dukungan Pelaksanaan Tugas dan Fungsi DPRD	Perencanaan anggaran terdapat pada laporan APBD sesuai dengan data dan penganggaran dan pengesahan	100%	seron	21.107.215.967	100%	3.479.981.800	100%	688.514.910	100,00%	30,07%	100%	688.514.910	100	30,07%	Sekretariat DPRD
		Kegiatan Pelaksanaan Kegiatan Anggaran	persentase realisasi pelaksanaan anggaran sesuai rencana	100%	peron	13.551.194.810	100%	2.048.493.100	100%	430.593.910	100,00%	21,02%	100%	430.593.910	100	21,02%	Sekretariat DPRD
		Sub Kegiatan Pembinaan KUA	jumlah laporan hasil analisis pembekalan KUA dari PPKS	10	laporan	2.437.888.270	2	373.336.100	0	1.097.800	0,00%	0,29%	0	1.097.800	0	0,29%	Sekretariat DPRD
		Sub Kegiatan Pembinaan Pendidikan KUA dan Pendidikan PPKS	jumlah laporan hasil analisis pembekalan KUA dan PPKS Pendidikan	10	laporan	2.465.451.410	2	378.435.300	0	1.331.000	0,00%	0,33%	0	1.331.000	0	0,33%	Sekretariat DPRD
		Sub Kegiatan Pembekalan APBD	jumlah laporan hasil analisis pembekalan APBD	10	laporan	2.119.422.440	2	178.176.100	0	1.302.000	0,00%	0,73%	0	1.302.000	0	0,73%	Sekretariat DPRD
		Sub Kegiatan Pembekalan APBD Pendidikan	jumlah laporan hasil analisis pembekalan APBD pendidikan	10	laporan	2.387.513.440	2	393.499.900	0	1.362.800	0,00%	0,30%	0	1.362.800	0	0,30%	Sekretariat DPRD
		Sub Kegiatan Pembekalan (Peningkatan/anggaran APBD)	Persentase realisasi laporan pengesahan APBD sesuai standar	100%	peron	4.112.902.290	4	724.955.700	0	425.894.130	0,00%	54,79%	0	425.894.130	0	54,79%	Sekretariat DPRD
		Kegiatan Pengawasan Penyelenggaraan Pemerintahan	jumlah laporan hasil analisis monitoring dan evaluasi terhadap pelaksanaan kerja yang sedang dilaksanakan	60	laporan	852.080.000	12	170.416.000	100%	50.798.000	100,00%	29,79%	25%	50.798.000	25	29,79%	Sekretariat DPRD
		Sub Kegiatan Pengawasan Penyelenggaraan Anggaran	jumlah laporan hasil analisis laporan hasil pelaksanaan anggaran	60	laporan	852.080.000	12	170.416.000	2	12.915.000	16,67%	7,58%	2	12.915.000		158	Sekretariat DPRD
		Kegiatan pengawasan dan pengendalian anggaran masyarakat	jumlah laporan monitoring dan pengendalian anggaran masyarakat	375	laporan	6.691.941.137	75	1.211.012.700	35	207.053.000	33,33%	17,30%	25	207.053.000	17	8,00%	
4.02		Sub Kegiatan Pelaksanaan Rencan	jumlah laporan monitoring dan pengendalian anggaran masyarakat	375	laporan	6.691.941.137	75	1.211.012.700	35	207.053.000	33,33%	17,30%	0	207.053.000	17	12,10%	

Faktor pendukung keberhasilan kinerja: Terdiri atas rencana strategis sesuai dengan kegiatan yang diuraikan pada rencana kerja DPRD
 Faktor penghambat/capaian kinerja: 1. Kegiatan dilaksanakan sesuai agenda yang ditetapkan oleh DPRD (anggaran belanja) 2. Kegiatan dilaksanakan sesuai dengan anggaran (Sub Kegiatan Pelaksanaan Penyelenggaraan APBD) 2. Mengkoordinasikan kepada Pimpinan Timbang Penguji/kegiatan Kegiatan Bina WPT Tahun 2022
 Tindak lanjut yang diperlukan dalam rencana strategis: 1. Berkoordinasi dengan Pemerintah Daerah untuk Penanaman Penyelenggaraan APBD 2. Mengkoordinasikan kepada Pimpinan Timbang Penguji/kegiatan Kegiatan Bina WPT Tahun 2022
 Tindak lanjut yang diperlukan dalam RPJMD berikutnya: Diadakan fasilitasi pelaksanaan tugas dan fungsi DPRD dalam fungsi pengawasan dan penganggaran

3			Mula: Sebagi perangkat daerah minimal 2	angka													
---	--	--	---	-------	--	--	--	--	--	--	--	--	--	--	--	--	--

No	Kode	Uraian Kegiatan	Indikator Kinerja Program (outcome) Kegiatan (output)	Capaian Kinerja RPJMD Kota Bharu pada Tahun 2021		K	Rp	K	Rp	Target Kinerja dan Anggaran RPJMD Kota Bharu Tahun 2022		K	Rp	K	Rp	13 = a10/a11*12	13b = a12/a10*100%	K	Rp	14 = 7 * 13	K	Rp	15 = 14b x 100%	Rp	16
				Val	Satuan					K	Rp														
1	3	Program pemerting urusan pemerintahan daerah kab/kota	Nilai Indeks kepuasan masyarakat (IKM)	82	indeks		22.800.548.641			4	20.933.329.224	-	6.710.521.454	0,00%	32,07	0,00	32,07	-	6.710.521.454	0	0%	0	0%	29	
4.02.01.2.01		Kegiatan Perencanaan, Pengendalian dan Evaluasi Kinerja Perangkat Daerah	Perentase pemenuhan bobotnya perencanaan dan pelaksanaan yang tepat waktu dan sesuai standar	100%	persen		191.445.993			7	36.635.300	17%	6.522.500	17,20%	17,20	17,20	17,20	1%	6.522.500	3%	3%	3%	3%	3	
4.02.01.2.01.01		Sub Kegiatan Penyusunan Dokumen Perencanaan Perangkat Daerah	Seluruh jenis dokumen dan instrumen perencanaan	70	duk		96.881.392			7	17.534.900		1.233.600		28,57	6,91	1%	1.233.600	0%	0%	0%	0%	1		
4.02.01.2.01.06		Sub Kegiatan Kelembagaan, Perencanaan Laporan Capaian Kinerja dan Indikator Keberhasilan SKPD	Indikator yang digunakan evaluasi daerah	60	duk		94.554.602			12	19.100.400		5.306.900		33,33	27,78	33,33%	5.306.900	1%	1%	1%	1%	6		
4.02.01.2.02		Kegiatan Administrasi Keuangan Perangkat Daerah	Perentase penyusunan administrasi keuangan perangkat daerah sesuai standar	100%	persen		16.430.678.293				2.866.684.755	1,80%	1.040.505.310		100,00	96,30	100%	1.040.505.310	100%	100%	100%	100%	6		
4.02.01.2.02.01		Sub Kegiatan Penyediaan Cadangan Keuangan ASN dan Tambahan ASN	jumlah gaji dan Tunjangan ASN yang dibayarkan	125	ring		16.470.678.293			25	2.866.684.755	25	1.040.505.310		100,00	96,30	8%	1.040.505.310	0%	0%	0%	0%	6		
4.02.01.2.02		Kegiatan Administrasi Keuangan Perangkat Daerah	Perentase penyusunan administrasi keuangan perangkat daerah yang sesuai standar	100%	persen		542.665.570				206.983.400	59,66%	32.135.000		5966,00	30,04	6%	32.135.000	6%	6%	6%	6%	6		
4.02.01.2.05.02		Sub Kegiatan Penyediaan Pakan Ternak Bencara Zoonotik dan Kandangannya	jumlah Pakan Ternak dan Kandangannya yang terserahi	125	ton		107.749.810			25	19.500.000	25	17.940.000		100,00	82,00	17%	17.940.000	0%	0%	0%	0%	17		
4.02.01.2.05.10		Sub Kegiatan Sertifikasi Perikanan Perikanan Perikanan	jumlah event daerah dan Hari Besar Nasional yang di ikuti	20	event		454.935.700			4	87.483.800	7	14.195.000		50,00	16,27	3%	14.195.000	0%	0%	0%	0%	3		
4.02.01.2.06		Kegiatan administrasi umum perangkat daerah	Personalia/elektronik/administrasi umum perangkat daerah sesuai standar	100%	persen		5.611.839.821				1.868.597.700	38,56%	448.993.480		3855,00	24,00	8%	448.993.480	8%	8%	8%	8%	8		
4.02.01.2.06.01		Sub Kegiatan Penyediaan Komponen Struktur Dasar / Kebutuhan Logistik Kantor	jumlah jenis komponen struktur / Kebutuhan Logistik Kantor yang tersedia	120	kom		325.302.200			22	56.435.700	20	27.244.900		90,01	48,29	8%	27.244.900	0%	0%	0%	0%	8		
4.02.01.2.06.02		Sub Kegiatan Penyediaan Perawatan dan Peningkatan Sarana	jumlah jenis peralatan dan perlengkapan kantor yang tersedia	60	mecan		1.111.242.608			13	405.099.900	0	0		0,00	0,00	0%	0	0%	0%	0%	0%	0		
4.02.01.2.06.03		Perencanaan Perawatan Binah Tumbuhan	jumlah jenis Perawatan Binah Tumbuhan	285	mewan		635.025.413			53	111.369.408	28	19.578.499		52,83	17,68	3%	19.578.499	0%	0%	0%	0%	3		
4.02.01.2.06.04		Sub Kegiatan Penyediaan Bahan Logistik Kantor	jumlah jenis dan Toleransi yang tersedia	325	mewan		544.811.800			65	724.321.509	43	244.847.904		66,15	33,23	45%	244.847.904	0%	0%	0%	0%	45		
4.02.01.2.06.05		Sub Kegiatan Penyediaan Jasa-Covid-19/daerah	jumlah barang Cerdikan yang tersedia	65	cerdikan		1.031.015.379			13	186.587.600	10	53.156.000		76,92	28,49	5%	53.156.000	0%	0%	0%	0%	5		
4.02.01.2.06.06		Sub Kegiatan Penyediaan Bahan Sarana dan Peralatan	jumlah Bahan Baratan yang tersedia	240	baratan		101.400.000			48	20.380.000	24	5.020.600		50,00	24,71	5%	5.020.600	0%	0%	0%	0%	5		
01.2		Sub Kegiatan Peningkatan Kompetensi dan Inovasi	jumlah dan/atau jumlah dan/atau jenis pelatihan yang tersedia	7590	duk		507.427.586			1516	91.820.700	527	26.240.700		34,72	28,58	5%	26.240.700	0%	0%	0%	0%	5		
4.02.01.2.06.09		Sub Kegiatan Peningkatan Kapasitas dan Inovasi	jumlah dan/atau jumlah dan/atau jenis pelatihan yang tersedia	135	dukulan		1.175.820.844			25	212.787.600	11	73.021.876		44,00	34,32	5%	73.021.876	0%	0%	0%	0%	4		

No	Kode	Uraian/Isiung Uraian Penelitian/Disertasi/Program/Kegiatan	Indikator Kinerja Program (sesuai dengan Indikator)	Capaian Kinerja RPJMD Kota Bitung pada Tahun 2018	Realisasi Capaian Kinerja RPJMD Tahun 2021	Target Kinerja dan Anggaran RPJMD Kota Bitung Tahun 2022	Realisasi Capaian Kinerja dan Anggaran RPJMD Kota Bitung Tahun 2022	Tingkat Capaian Kinerja dan Realisasi Anggaran RPJMD Kota Bitung Tahun 2022	Realisasi Kinerja dan Anggaran RPJMD Kota Bitung Tahun 2022	Tingkat Capaian Kinerja dan Realisasi Anggaran RPJMD Kota Bitung Tahun 2022	Realisasi Kinerja dan Anggaran RPJMD Kota Bitung Tahun 2022	Tingkat Capaian Kinerja dan Realisasi Anggaran RPJMD Kota Bitung Tahun 2022	18
1	2	3	4	5	6	7	8	9	10	11	12	13	14
				Vol	Satuan	Rp	Rp	Rp	Rp	Rp	Rp	Rp	Rp
4.02.01.2.07		Kegiatan Pengujian Barang Mula Daerah Peringkat	persentase barang mula daerah yang terpenuhi sesuai ketentuan	100%	persen	7.161.040.500	2.673.591.238	0	0	0,00	0,00	0	0
4.02.01.2.07.01		Sub Kegiatan Pengujian Kendaraan Perorangan Dinas atau Kendaraan Dinas Keluaran	jumlah kendaraan dinas/jabatan yang terpenuhi	3	unit	2.142.404.000	729.000.000	0	0	0,00	0,00	0	0
4.02.01.2.07.09		Sub Kegiatan Pengujian Kendaraan Perorangan Dinas	jumlah kendaraan gedung kantor	4	unit	5.018.636.500	1.944.591.238	0	0	0,00	0,00	0	0
4.02.01.2.08		Kegiatan pemeliharaan dan pemeliharaan	Persentase pemeliharaan jalan pemukiman	100%	persen	1.201.256.500	240.651.884	29%	69.702.260	25,00	28,96	54	69.702.260
4.02.01.2.08.01		Zona pemukiman Daerah	jumlah rekening yang terlayakn	540	rek	1.201.256.500	240.651.884	54	69.702.260	50,00	28,96	54	69.702.260
4.02.01.2.09		Kegiatan pemeliharaan barang milik daerah pemungku urusan pemerintahan daerah	persentase barang milik daerah yang terpenuhi sesuai standar	100%	persen	5.140.644.259	920.135.483	48%	29.991.842	46,00	3,22	5	29.991.842
4.02		Sub Kegiatan Perawatan dan Pemeliharaan Jalan dan Perbaikan Konektivitas	jumlah kendaraan Dinas/Operasional	80	unit	2.088.953.000	417.790.800	9	70.153.319	54,25	16,79	5	70.153.319
4.02.01.2.09.09		Sub Kegiatan Pemeliharaan Gedung Kantor dan Bangunan Lainnya	jumlah gedung Kantor yang terpenuhi	65	unit	1.330.986.628	240.875.000	5	63.130.000	41,38	26,21	3	63.130.000
4.02		Sub Kegiatan Pemeliharaan/Rehabilitasi Sarana dan Prasarana	jumlah gedung Kantor yang terpenuhi	35	mekan	1.196.634.000	94.878.900	8	13.534.000	40,00	14,27	3	13.534.000
4.02.01.2.15		Kegiatan Layanan Kesehatan dan kesejahteraan DPRD	jumlah fasilitas layanan kesehatan dan kesejahteraan DPRD	100%	persen	72.308.322.211	12.299.680.100	72%	4.952.794.685	71,60	40,60	7	4.952.794.685
4.02.01.2.15.01		Peningkatan Administrasi Keuangan DPRD	Gap dan Timpangan DPRD yang terakumulasi	125	org	70.209.278.658	11.811.575.100	25	4.912.794.685	100,00	41,58	23	4.912.794.685
4.02.01.2.15.02		Peningkatan Pelayanan dan Akutif DPRD	jumlah Fasilitas Dinas dan Akutif DPRD yang terpenuhi	50	sat	1.710.202.773	313.105.000	1	38.000.000	10,00	12,14	1	38.000.000
4.02.01.2.15.03		Pelaksanaan Medical Check Up DPRD	jumlah Medical Check Up yang terlaksana	125	orang	375.000.000	79.000.000	0	0	0,00	0,00	0	0

Faktor pendukung keberhasilan kinerja: 1. Kualitas anggaran yang cukup
 2. Faktor pendukung keberhasilan kinerja: 1. Ada beberapa kegiatan yang harus dilaksanakan sesuai dengan jadwal pelaksanaan.
 2. Anggaran kinerja pemeliharaan (Kegiatan Pemeliharaan) 1. Untuk Sub Kegiatan Pemeliharaan Gedung Kantor atau bangunan lainnya tidak dilaksanakan disebabkan karena keterbatasan anggaran yang tersedia.
 3. Tidak dapat menganggarkan karena terdapat beberapa kegiatan pemeliharaan pemeliharaan gedung Kantor yang harus dilaksanakan.
 4. Tidak dapat menganggarkan karena terdapat beberapa kegiatan pemeliharaan pemeliharaan gedung Kantor yang harus dilaksanakan.

URAIAN PERINCIAN PEMBAKUAN DAERAH													
1	2	3	4	5	6	7	8	9	10	11	12	13	14
		Pengelolaan, pengendalian, dan evaluasi pelaksanaan daerah	Persentase Capaian Kinerja Tujuan RPJMD	95,58%	%	4435.133.588							22,5%
		Pemeliharaan dan pemeliharaan	Persentase Capaian Kinerja Pemeliharaan	91,30%	%								64,2%

No	Kode	Urusan/Bidang Urusan Pemerintah Daerah/Program/Kegiatan	Indikator Kinerja Program (Output/ Kinerja/ Indikator)	Capaian Kinerja RPJMD Kota Bibir pada Tahun 2021	Realisasi Capaian Kinerja RPJMD Tahun 2021	Target Kinerja dan Anggaran RPJMD Kota Bibir Tahun 2022	Realisasi Capaian Kinerja dan Anggaran RPJMD Kota Bibir Tahun 2022	Tingkat Capaian Kinerja dan Realisasi Anggaran RPJMD Kota Bibir Tahun 2022	Realisasi Kinerja dan Anggaran RPJMD Kota Bibir Tahun 2022	Tingkat Capaian Kinerja dan Realisasi Anggaran RPJMD Kota Bibir Tahun 2022	Peringkat Daerah
1	2	3	4	5	6	7	8	9	10	11	12
				Vol 100% %	K Rp	K Rp	K Rp	K Rp	K Rp	K Rp	
		Perencanaan	Perencanaan yang disusun sesuai ketentuan Regional		4.232.556.650						
		Koordinasi/ Pelaksanaan	Luas lahan Dukumen Perwil RPJPD dan RPJPD yang diterbitkan	10 dokumen	1.686.563.475	2	303.832.800	1	105.140.800	50%	35
		Pelaksanaan	Jumlah Perwil Monev RPJPD	125 orang	1.336.020.175	125	216.449.500	125	189.009.600	100%	87
		Koordinasi/ Pelaksanaan	Jumlah Perwil Monev RPJPD	200 orang							
		Koordinasi/ Pelaksanaan	Jumlah Dukumen Perwil RPJPD yang diterbitkan	1 dokumen	1.188.921.000	4	99.973.000	1	25.039.500	25%	25
		Koordinasi/ Pelaksanaan	Jumlah perwil monev RPJPD	450 orang	0	90	218	18.774.500	213%	210	
		Analisis Data dan Informasi	Penelitian data dan informasi pembangunan daerah yang dilaksanakan	100%	428.296.750	100	79.520.700				
		Pembinaan dan pemantauan	Luas Sistem Informasi Perencanaan Pembangunan yang Didatangi	1	418.296.750	1					
		Penyusunan	Luas dan biaya RPJPD Pembangunan yang Ditentukan	5 dokumen		1					
		Penyusunan	Perencanaan hasil pengendalian yang Ditentukan	100%	919.885.200		168.494.000	15.287.000	15.287.000	3,3%	9
		Penyusunan	Luas dan biaya RPJPD Pembangunan yang Ditentukan	10 dokumen	535.842.200	3	95.354.400	1	24.679.500	31%	26
		Penyusunan	Luas laporan Perencanaan Pembangunan dan Evaluasi	5 dokumen		2	73.139.000				
		Penyusunan	Luas dan biaya RPJPD Pembangunan yang Ditentukan	5 dokumen	404.141.000	1					
		Penyusunan	Perencanaan dan biaya RPJPD dan RPJPD	100%	2.580.813.350	100	595.406.800		36.921.100	6%	6
		Penyusunan	Perencanaan Capaian Program	85%							25
		Koordinasi/ Pelaksanaan	Perencanaan dan biaya RPJPD dan RPJPD	100%	1.272.400.650	100	230.345.000				6%

6

No	Kode	Uraian/Bidang Urusan Pemerintah Daerah/Program/ Kegiatan	Indikator Kinerja Program (Outcome)/ Kegiatan (output)	Capaian Kinerja RPJMD Kota Biliu pada Tahun 2016		Realisasi Capaian Kinerja RPJMD Tahun 2021	Target Kinerja dan Anggaran RPJMD Kota Biliu Tahun 2022		Realisasi Capaian Kinerja dan Anggaran RPJMD Kota Biliu Tahun 2022		Target Capaian Kinerja dan Realisasi Anggaran RPJMD Kota Biliu uli Tahun 2022		Realisasi Kinerja dan Anggaran RPJMD Kota Biliu uli Tahun 2022		Target Capaian Kinerja dan Realisasi Anggaran RPJMD Kota Biliu uli Tahun 2022		Pencapaian Daerah																																																																																																																																																
				Vol	Satuan		Rp	K	Rp	K	Rp	K	Rp	K	Rp	K		Rp																																																																																																																																															
1	3	Koordinasi Pelaksanaan Strategis dan Harmonisasi Perencanaan Pembangunan Daerah Bidang Peningkatan Kualitas Hidup Masyarakat	Perencanaan Pembangunan Daerah	Perencanaan Pembangunan Daerah	16 dokumen	Rp 305.792.000	4	48.290.300	1	7.413.000	2%	16	7.413.000	1	7.413.000	0,3%	2,9%	16																																																																																																																																															
																			Koordinasi Pelaksanaan Strategis dan Harmonisasi Perencanaan Pembangunan Daerah Bidang Peningkatan Kualitas Hidup Masyarakat	Perencanaan Pembangunan Daerah	100%	%	Rp 878.242.000	100	170.381.800	1	3.315.000	0,0%	2	3.315.000	1	3.315.000	0,0%	0,3%	16																																																																																																																														
																																				Koordinasi Pelaksanaan Strategis dan Harmonisasi Perencanaan Pembangunan Daerah Bidang Peningkatan Kualitas Hidup Masyarakat	Perencanaan Pembangunan Daerah	100%	%	Rp 413.522.400	4	170.981.800	-	3.315.000	0,0%	2	3.315.000	-	3.315.000	0,0%	0,3%	16																																																																																																													
																																																					Koordinasi Pelaksanaan Strategis dan Harmonisasi Perencanaan Pembangunan Daerah Bidang Peningkatan Kualitas Hidup Masyarakat	Perencanaan Pembangunan Daerah	100%	%	Rp 229.298.800	100	129.650.000	-	-	-	-	17	32.614.500	1	32.614.500	16,7%	9,2%	17																																																																																											
																																																																							Koordinasi Pelaksanaan Strategis dan Harmonisasi Perencanaan Pembangunan Daerah Bidang Peningkatan Kualitas Hidup Masyarakat	Perencanaan Pembangunan Daerah	100%	%	Rp 329.299.800	3	194.690.000	1	22.614.500	-	-	17	32.614.500	1	32.614.500	16,7%	9,2%	17																																																																									
																																																																																									Koordinasi Pelaksanaan Strategis dan Harmonisasi Perencanaan Pembangunan Daerah Bidang Peningkatan Kualitas Hidup Masyarakat	Perencanaan Pembangunan Daerah	100%	%	Rp 478.242.500	100	673.972.000	-	-	-	-	17	11.487.000	-	11.487.000	14,3%	8,1%	17																																																							
																																																																																																											Koordinasi Pelaksanaan Strategis dan Harmonisasi Perencanaan Pembangunan Daerah Bidang Peningkatan Kualitas Hidup Masyarakat	Perencanaan Pembangunan Daerah	100%	%	Rp 1.248.911.200	100	278.140.100	1	13.467.000	-	-	17	13.467.000	1	13.467.000	14,3%	8,1%	17																																					
																																																																																																																													Koordinasi Pelaksanaan Strategis dan Harmonisasi Perencanaan Pembangunan Daerah Bidang Peningkatan Kualitas Hidup Masyarakat	Perencanaan Pembangunan Daerah	100%	%	Rp 1.585.911.000	3	238.140.100	3	230.055.000	-	-	17	230.055.000	3	230.055.000	50,0%	14,3%	17																			
																																																																																																																																															Koordinasi Pelaksanaan Strategis dan Harmonisasi Perencanaan Pembangunan Daerah Bidang Peningkatan Kualitas Hidup Masyarakat	Perencanaan Pembangunan Daerah	100%	%	Rp 1.498.890.000	100	298.340.000	-	4.312.500	-	-	17	4.312.500	-	4.312.500	0,0%	5,4%	17	
																																																																																																																																																																	Koordinasi Pelaksanaan Strategis dan Harmonisasi Perencanaan Pembangunan Daerah Bidang Peningkatan Kualitas Hidup Masyarakat
Koordinasi Pelaksanaan Strategis dan Harmonisasi Perencanaan Pembangunan Daerah Bidang Peningkatan Kualitas Hidup Masyarakat	Perencanaan Pembangunan Daerah	100%	%	Rp 797.960.000	1	197.960.000	-	41.921.400	-	-	17	41.921.400	-	41.921.400	0,0%	5,3%	17																																																																																																																																																
																		Koordinasi Pelaksanaan Strategis dan Harmonisasi Perencanaan Pembangunan Daerah Bidang Peningkatan Kualitas Hidup Masyarakat	Perencanaan Pembangunan Daerah	100%	%	Rp 1.808.891.900	100	338.891.900	-	59.023.700	-	-	17	59.023.700	-	59.023.700	5,0%	4,8%	17																																																																																																																														

6

No	Kode	Uraian/Bidang Urusan Pemerintah Daerah/Program/Kegiatan	Indikator Kinerja Program (Outcome)/ Kegiatan (output)	Capaian Kinerja RP-RMD Kota Bitar pada Tahun 2021	2021		2022		2023		2024		2025		Target Capaian Kinerja dan Realisasi Anggaran RP-RMD Kota Bitar s.d Tahun 2022	Target Capaian Kinerja dan Realisasi Anggaran RP-RMD Kota Bitar s.d Tahun 2023	Target Capaian Kinerja dan Realisasi Anggaran RP-RMD Kota Bitar s.d Tahun 2024	Target Capaian Kinerja dan Realisasi Anggaran RP-RMD Kota Bitar s.d Tahun 2025	Peringkat Daerah		
					Vol	Satuan	Rp	Rp	Rp	Rp	Rp	Rp	%	%						%	%
1	2	3	4	5	6	7	8	9	10	11	12	13	14	15	16	17	18	19	20		
		Penelitian, Pengembangan, dan Perencanaan di Bidang Teknologi dan Informatika	Indikator Laporan Hasil Realisasi Informatika Daerah	5	laporan	508.801.990		111.871.300		17.550.000		17.550.000		17.550.000	0,0%	0,0%	2,5%	2,5%			
		Up-Cada dan Perencanaan Rancangan Bangun/Model Bangkai dan Invenori di Bidang Data dan Informatika dan Perencanaan Teknologi	Indikator Laporan Hasil Realisasi Informatika Daerah	5	laporan	250.000.000		150.000.000		111.910.200		111.910.200		111.910.200	100%	7%		14,9%			
		Diseminasi Jasa, Promotor dan Monev Penyelenggaraan Pemerintahan Daerah, Yang Berbasis Informatika	Indikator Laporan Hasil Realisasi Informatika Daerah	5	laporan	175.000.000		35.000.000							0			0,0%	0,0%		
		Sosialisai dan Diversifikasi Hasil Kembangkan	Indikator Laporan Hasil Realisasi Informatika Daerah	5	laporan	175.000.000		35.000.000							0			0,0%	0,0%		
		Program Penunjang Urusan Pemerintahan Daerah Kabupaten Kota	Indikator Kecepatan Masyarakat	82,0%	indeks	29.690.250.983												27,5%	11%	Sangat Baik	
		Perencanaan, Pengembangan, dan Evaluasi Kinerja Perangkat Daerah	Perentase penyusunan dokumen perencanaan dan pelaksanaan yang tepat waktu dan sesuai standar	100%	%	242.311.150												0,0%	0,0%	Sangat Baik	
		Penyusunan Dokumen Perencanaan Perangkat Daerah	Indikator yang dokumen perencanaan Perangkat Daerah yang terencana	4%	dokumen	116.038.200		21.000.000										0,0%	0,0%		
		Koordinasi dan Penyusunan Laporan Capaian Kinerja dan Indikator Kinerja Kinerja SPTD	Indikator yang dokumen Pelaporan Perangkat Daerah yang dihasilkan	3%	dokumen	238.282.960		40.951.500										0,0%	0,0%		
		Administrasi Keuangan Perangkat Daerah	Perentase pelaksanaan administrasi keuangan perangkat daerah sesuai standar	100%	%	24.340.587.170													50,0%	8,0%	Sangat Baik
		Perencanaan Gaji dan Tunjangan ASN	Indikator Gaji dan Tunjangan ASN yang diterbitkan	29	wang	24.112.941.590		3.583.182.398							100%	40		100,0%	5,07%		
		Laporan Keuangan	Indikator yang laporan keuangan yang terbitkan (bulan) /	3%	dokumen	27.625.575		4.939.500										0,0%	0,0%		
		Administrasi Kepegawaian Perangkat Daerah	Perentase pelayanan administrasi kepegawaian perangkat daerah yang sesuai standar	100%	%	438.506.699												10,0%	2,0%	Sangat Baik	
		Sosialisai Peraturan Perundang-Undangan	Indikator even Daerah dan Ban yang rencana yang dibuat	10	even	541.380.400		91.976.100							30%	11		10,00%	2,0%		
			Indikator kegiatan yang mendagkatkan fasilitas pembinaan kepegawaian	29	wang													0,0%	0,0%		
			Indikator jumlah publikasi program / kegiatan pemerintah daerah	10	publikasi													0,0%	0,0%		
		Administrasi Umum Perangkat Daerah	Perentase ketercapaian administrasi umum perangkat daerah sesuai standar	100%	%	3.500.848.000												15,7%	8,0%	Sangat Baik	
		Penyediaan simpunan Informatika / Perencanaan Bandwidth Jaringan	Indikator jenis Ketersediaan Informatika / bandwidth kaitan yang tersedia	14	melawan	1.814.250									100%	14		100,0%	14,0%		

6

No	Kode	Uraian Bidang Urusan Pemerintahan Daerah/Program/ Kegiatan	Indikator Kinerja Program (Secukupnya) Kegiatan (Output)	Capaian Kinerja RPJMD Kota Bilur pada Tahun 2018	Realisasi Capaian Kinerja RKPD Tahun 2021	Target Kinerja dan Anggaran RP/PO Kota Bilur Tahun 2022	Realisasi Capaian Kinerja dan Anggaran RP/PO Kota Bilur Tahun 2022	Tingkat Capaian Kinerja dan Realisasi Anggaran RP/PO Kota Bilur rd Tahun 2022	Realisasi Kinerja dan Anggaran RP/PO Kota Bilur rd Tahun 2022	Tingkat Capaian Kinerja dan Realisasi Anggaran RPJMD Kota Bilur rd Tahun 2022	Pencapaian Daerah					
												Vol	Satuan	Rp	K	Rp
1	2	4	5	6	7	8	9	10	11	12	13					
		Perbaikan Perlatan dan Peralatan Kantor	Jumlah Perbaikan gedung/kantor yang tercapai	15 mecam	2% 781.900	41.642.200	-	-	-	0,0%	0,0%					
		Perbaikan peralatan kantor	Jumlah jasa perbaikan peralatan kantor yang tercapai	55 mecam	46.418.400	8.219.200	4	1.060.000	36%	37	4	1.060.000	2,3%	6,7%		
		Perbaikan Bahan Logistik Kantor	Jumlah dan / atau / jenis peralatan dan minuman yang tercapai	4200 ons	508.656.400	92.654.000	439	33.419.700	53%	36	439	33.419.700	10,5%	6,8%		
		Perbaikan Barang Cadangan dan Pengadaan	Jumlah jasa barang cadangan yang tercapai	25 mecam	138.138.700	24.999.800	2	12.882.500	40%	51	2	12.882.500	8,0%	9,2%		
		Perbaikan Salan Keras dan Perawatan Pemungutan/Perbaikan	Jumlah perbaikan keramik yang tercapai	290 mecam	72.107.650	11.090.000	20	18.997.300	34%	84	20	18.997.300	6,9%	15,3%		
		Kelembagaan dan pembinaan Penyelenggaraan Raga SFRD	Jumlah rapat - rapat koordinasi dan konsultasi/rapod dan seminar yang dilakuk	630 rabat	2.499.807.300	351.817.000	31	18.997.300	20%	3	31	18.997.300	5,0%	0,44%		
		Perbaikan Jasa Pemeliharaan Pemeliharaan Daerah	Persentase perbaikan jasa pemeliharaan sosial standar	100%	190.715.100	151.514.400	-	18.997.300	-	7	-	-	83,3%	3,4%	Seluruhnya	
		Perbaikan Jasa Pemeliharaan Sumber Daya, Air dan Listrik	Jumlah rekening yang tercapai	3 rekening	163.118.500	29.520.000	2	18.997.300	100%	37	2	18.997.300	66,7%	6,7%		
		Perbaikan Jasa Pemeliharaan Umum Kantor	Jumlah jasa yang tercapai	1 mecam	0	1.040.000	-	-	-	-	-	-	0,0%	0		
		Perbaikan Jasa Pemeliharaan Umum Kantor	Jumlah tenaga pemungutan/pembayaran yang tercapai	4 orang	0	117.600.000	4	45.930.452	200%	39	4	45.930.452	100,0%	0		
		Perbaikan Sarung Milik Daerah/ Pemeliharaan Urusan Daerah	Persentase KMO yang tercapai	100%	716.422.200	158.787.650	100	-	-	0%	-	-	2,13%	5,13%	Seluruhnya	
		Perbaikan Jasa Pemeliharaan Pemeliharaan, Pajak, dan Biaya Pemeliharaan, Pajak, dan Pemeliharaan Perlatan dan Mesin Lainnya	Jumlah kendaraan dinas/ operasional yang tercapai	3 unit	491.742.800	88.911.050	2	28.117.275	20%	33	2	28.117.275	0,0%	5,91%		
		Pemeliharaan/ Rekonstruksi Gedung Kantor dan Bangunan	Jumlah bangunan kantor yang tercapai	1 unit	79.968.000	79.968.000	1	-	-	-	-	-	0,0%	0,0%		
		Pemeliharaan/ Rekonstruksi Sarana dan Prasarana Gedung Kantor atau Bangunan Lainnya	Jumlah jenis perlengkapan gedung kantor yang tercapai	14 jenis	82.819.050	14.888.200	2	4.950.500	100%	13	2	4.950.500	0,0%	5,38%		
			Jumlah bangunan kantor yang tercapai	1 unit	79.968.000	-	-	-	-	-	-	-	0,0%	0,0%		
			Jumlah jenis perlengkapan gedung kantor yang tercapai	14 jenis	59.902.400	10.910.400	2	5.111.700	100%	47	2	5.111.700	8,5%	8,5%		
Sisa-rata capaian kinerja (%)																
Prevalensi Error																
Faktor pembeda: kembangkan kerja. Keterbatasan anggaran target berprestasi pada pelaksanaan dan pelaksanaan program kerja																
1. Sisa kegiatan penyelesaian bimbingan kerangka kerja/ kerja daerah bimbingan yang belum selesai pada 30/06/2022																
2. Sisa kegiatan penyelesaian penelitian/ penelitian - bimbingan kerja/ bimbingan kerja																
3. Faktor pembeda pencapaian kerja																
1	3	02	Urusan Keuangan													
5	02	02	PROGARAM PENGELOLAAN KEUANGAN DAERAH	Persentase target perencanaan keuangan daerah	100 %	8.555.162.630	100	1.548.653.200	21	328.983.810,00	21,27	26,84	21	326.983.810,00	21%	4% tidak tercapai
5	02	02	Koordinasi dan Pelaksanaan Rencana Anggaran Daerah	Persentase rencana anggaran daerah yang telah dilaksanakan dan ditinjau	100 %	8.555.162.630	100	1.548.653.100	21	328.983.810,00	21,27	20,84	21	326.983.810,00	21%	4%
5	02	02	Koordinasi, Penyesuaian dan Verifikasi Perolehan RKA-SKPD	Jumlah nilai SKPD yang tercapai	1	2.771.714.200	1	516.356.100	-	124.352.810,00	-	21,19	-	124.352.810,00	0%	0%

No	Kode	Urusan/Bidang Urusan Pemerintah Daerah/Program/ Kegiatan	Indikator Kinerja Program (ukuran/jumlah kegiatan/output)	Capaian Kinerja RPJMD Kota Bitung pada Tahun 2018		Realisasi Capaian Kinerja RKPD Tahun 2021	Target Kinerja dan Anggaran RKPD Kota Bitung Tahun 2022	Realisasi Capaian Kinerja dan Anggaran RKPD Kota Bitung Tahun 2022	Tingkat Capaian Kinerja dan Realisasi Anggaran RKPD Kota Bitung Tahun 2022	Realisasi Kinerja dan Anggaran RPJMD Kota Bitung Tahun 2022	Tingkat Capaian Kinerja dan Realisasi Anggaran RPJMD Kota Bitung Tahun 2022	Realisasi Kinerja dan Anggaran RPJMD Kota Bitung Tahun 2022	Tingkat Capaian Kinerja dan Realisasi Anggaran RPJMD Kota Bitung Tahun 2022	Persentase Daerah Penanggung Jawab
				Vol	Satuan									
1	3	4	5	6	7	8	9	10	11	12	13	14	15	16
			jumlah dokumen perundang-undangan yang diterbitkan	4	Dokumen		4	4	100%	4	100%	4	100%	100%
			jumlah dokumen perencanaan yang diterbitkan	1	Dokumen		1	1	100%	1	100%	1	100%	100%
			jumlah dokumen anggaran yang diterbitkan	4	Dokumen		4	4	100%	4	100%	4	100%	100%
5	02 001 02	Koordinasi dan Pengawasan Perencanaan Daerah tentang APBD dan Peraturan Kepala Daerah tentang Pengawasan APBD	jumlah dokumen anggaran Perda tentang APBD dan anggaran Perwal tentang Pengawasan APBD	2	Dokumen		2	2	100%	2	100%	2	100%	100%
			jumlah aplikasi SIMAPRO yang terpelajari	1	Aplikasi		1	1	100%	1	100%	1	100%	100%
			jumlah dokumen perencanaan Perda tentang APBD dan anggaran Perwal tentang APBD	2	Dokumen		2	2	100%	2	100%	2	100%	100%
			jumlah persis bentuk/jumlah/biaya anggaran APBD	80	Persis		80	80	100%	80	100%	80	100%	100%
			jumlah dokumen KUA PPKS dan pendataan KUA PPKS yang dihasilkan	2	Dokumen		2	2	100%	2	100%	2	100%	100%
Kinerja Capaian Kinerja RPJMD Kota Bitung Tahun 2022														
				35		21	1	216.861.810,00	25%	4%				
				35		21	1	216.861.810,00	25%	4%				
Faktor pendukung keberhasilan kerja : Jumlah SKM, Sarjana dan Angkasa yang tersedia														
Faktor penghambat keberhasilan kerja : Waktu penyelesaian dokumen perencanaan/anggaran tidak ditetaskan secara keseluruhan sehingga berdampak terhadap pelaksanaan kegiatan dan terdapat pengalihan anggaran ke bidang lain														
Terdapat target yang diperlukan dalam rangka berkolaborasi - Mekanisme kegiatan secara jalinan perencanaan/anggaran sesuai pemangku di bidang ini														
2	5 02 001 02	PROGRAM PENGALIHAN KEUANGAN DAERAH	Persentase Pengalihan Daerah yang perijaksanaan anggarannya tidak 85%	100	%	2.371.373.651	92	464.962.200	-	198.131.200,00	40,89	190.131.200,00	0%	8%
			Persentase Perangko Daerah yang perijaksanaan anggarannya tidak 85%	272	Dokumen	1.050.860.500	272	206.810.500	138	50.175.500,00	24,36	50.175.500,00	50%	5%
5	02 001 02	Koordinasi dan Pengawasan Kari Daerah	jumlah laporan dan jalinan yang diterbitkan dan data statistik yang dihasilkan	24	Laporan		24	24	100%	24	100%	24	100%	100%
			jumlah laporan dan jalinan yang diterbitkan dan data statistik yang dihasilkan	32	Laporan		32	32	100%	32	100%	32	100%	100%
			jumlah permohonan aplikasi SIMAPRO	1	Aplikasi		1	1	100%	1	100%	1	100%	100%
			jumlah bentuk SKPD dalam sistem	21000	Lembar		18000	8.333	48,29	8.333	40%	8.333	40%	40%

6

No	Kode	Unsur/Bidang Unsur Pemerintah Daerah/Program/ Kegiatan	Indikator Kinerja Program (Indikator/ Kegiatan (output))	Capaian Kinerja RPJMD Kota Bitung pada Tahun 2021	Realisasi Capaian Kinerja RKPD Tahun 2021	Target Kinerja dan Anggaran RKPD Kota Bitung Tahun 2022	Realisasi Capaian Kinerja RKPD Kota Bitung Tahun 2022	Tingkat Capaian Kinerja dan Realisasi Anggaran RKPD Kota Bitung Tahun 2022	Realisasi Kinerja dan Anggaran RKPD Kota Bitung Tahun 2022	Tingkat Capaian Kinerja dan Realisasi Anggaran RKPD Kota Bitung Tahun 2022										
1	2	3	4	5	6	7	8	9	10	11										
				Vol	Satuan	Rp	K	Rp	K	Rp										
5	02	02	Pemrosesan, Pelaksanaan Pengendalian dan Pengendalian Anggaran Kas dan SPD	2	Dokumen	1.570.000	2	700.000	2	700.000,00	100%	20%								
5	02	06	02	218	Dokumen	12.494.500	218	2.449.400,00	218	2.449.400,00	100,00%	51%	20%							
5	02	06	02	245	Laporan	12.494.500	245	2.449.400,00	245	2.449.400,00	100,00%	42%	20%							
				24	Laporan		24		24		100%	50%								
				28	Laporan		28		28		100%	50%								
5	02	06	02	356	Dokumen	318.281.400	356	64.355.300	356	23.083.000,00	35,87%	7%								
				1068	Dokumen		1068		1068		100%	50%								
5	02	06	02	20000	Dokumen	978.561.300	20000	191.446.100	8.333	113.723.300,00	41,67%	12%								
				2	Dokumen		2		2		100%	0%								
				720	Dokumen		720		360		50,00%	20%								
				684	Dokumen		684		342		50,00%	20%								
				24	Dokumen		24		12		50,00%	20%								
Kasatmata Capaian Kinerja (%)																				
				Realisasi Kinerja		48,97%	61,93%	30%	190.111.200,00	48%	13%									
				SANGSAT																
				RENDAH																
				SANGSAT																
				RENDAH																
<p>Faktor pendukung keberhasilan kerja : Jumlah SDM, Sertifikasi dan Anggaran yang tersedia</p> <p>Faktor penghambat pencapaian target : Sebagian pelaksanaan kegiatan terganggu karena proses administrasi berjalan sangat lambat yang sudah ditentukan</p> <p>Tidak target yang diperoleh dalam kinerja berkinerja : Mendirikan OPD untuk segera melaksanakan kegiatan yang sudah ditentukan</p>																				
3	5	02	002	02	PROGRAM PENINGKATAN KEUANGAN DAERAH	Penerapan perencanaan laporan keuangan tepat waktu	100	%	2.768.204.018	100	545.933.300	21	115.591.200,00	20,79%	2,12	21	115.591.200,00	21%	4%	Bidang Administrasi

No	Kode	Uraian/Bidang Urusan Penelitian/ Daerah/Kategori/ Kegiatan	Indikator Kinerja Program (Indikator/ Kegiatan Output)	Capaian Kinerja RPJMD Kota Bitur pada Tahun 2021	Realisasi Capaian Kinerja RKPD Tahun 2021		Target Kinerja dan Anggaran RKPD Kota Bitur Tahun 2022		Realisasi Capaian Kinerja dan Anggaran RKPD Kota Bitur Tahun 2022		Tingkat Capaian Kinerja dan Realisasi Anggaran RKPD Kota Bitur uld Tahun 2022		Realisasi Kinerja dan Anggaran RKPD Kota Bitur uld Tahun 2022		Tingkat Capaian Kinerja dan Realisasi Anggaran RPJMD Kota Bitur uld Tahun 2022				
					K	Rp	K	Rp	K	Rp	K	Rp	K	Rp	K	Rp	K	Rp	
1	3																		
5	02 00 02	Koordinasi dan Pelaksanaan Administrasi dan Pelaporan Keuangan Daerah	Penyusunan penyusunan laporan keuangan keabsah dan sesuai dengan SIP dan kebijakan akuntansi	100	Rp 2.708.204.019	100	Rp 545.932.800	100	Rp 545.932.800	21	Rp 115.593.200,00	130 = 130x100%	20,79	2,12	21	Rp 115.593.200,00	27%	4%	
5	02 00 02	koordinasi dan verifikasi Aspek Keuangan, Ekuitas, Pendapatan, Belanja, Penjualan, Pendapatan LO dan Ekuitas	jumlah dokumen laporan keuangan SPRO hasil Revisi/audit belian, semesteran, tahunan	18	Rp 578.356.910	18	Rp 113.381.000	18	Rp 113.381.000	8	Rp 38.690.500,00	50,00	3,18	8	Rp 38.690.500,00	50%	4%		
5	02 00 02	koordinasi penyusunan Laporan Pertanggungjawaban Pelaksanaan APBD Rutinan, Triwulanan dan Semesteran	jumlah laporan keuangan semesteran dan prngnis untuk 6 bulan berikutnya	1	Rp 263.327.508	1	Rp 42.701.908	1	Rp 42.701.908	1	Rp 1.151.800,00	100,00	4,66	1	Rp 1.151.800,00	100%	1%		
			jumlah laporan keuangan bulanan (keabsah)	12	Dokumen	12		12		6	Rp 50,00	50,00	6		50%				
			jumlah laporan semesteran (LS, Neraca, LO, LP)	1	Dokumen	1		1		-		-	-		0%				
5	02 00 02	koordinasi Laporan Keuangan APBD, B/LUD dan Laporan Keuangan Pemerintah Daerah	jumlah laporan keuangan bulanan/1 (aporan Keuangan SPRO, B/LUD dan laporan keuangan Pemerintah Daerah)	1	Rp 6.773.908	1	Rp 1.338.000	1	Rp 1.338.000	1	Rp 761.000,00	100,00	5,73	1	Rp 761.000,00	100%	11%		
5	02 00 02	koordinasi dan penyusunan Anggaran Peraturan Daerah tentang Pertanggungjawaban Pelaksanaan APBD Kabupaten/Kota dan Rancangan Peraturan Kepala Daerah, Hibah, Perolehan	jumlah dokumen rancangan peraturan daerah dan peraturan wilayah tentang Pertanggungjawaban pelaksanaan APBD	2	Rp 627.050.100	2	Rp 128.819.800	2	Rp 128.819.800	-	Rp 68.512.800,00	-	4,77	-	Rp 68.512.800,00	0%	9%		
5	02 00 02	Penyusunan Anggaran/Tindak Lanjut terhadap UPR BPK atau Laporan Pertanggungjawaban Pelaksanaan APBD	jumlah dokumen anggaran/7 pada lanjut SIP BPK atau laporan Pertanggungjawaban Pelaksanaan APBD	1	Rp 10.885.800	1	Rp 10.885.800	1	Rp 10.885.800	1	Rp 275.800,00	100,00	8,25	1	Rp 275.800,00	100%	2%		
5	02 00 02	Penyusunan Analisis Laporan Pertanggungjawaban Pelaksanaan APBD	jumlah dokumen analisis laporan pertanggungjawaban pelaksanaan APBD	1	Rp 4.611.000	1	Rp 802.800	1	Rp 802.800	-	Rp 260.400,00	-	2,89	-	Rp 260.400,00	0%	6%		
5	02 00 02	Penyusunan Kebijakan dan Pedoman Teknis Operasional Penyelenggaraan, Anggaran/ Penyelenggaraan, Anggaran/ Penyelenggaraan	jumlah dokumen kebijakan dan pedoman teknis/ kebijakan anggaran	1	Rp 898.730.500	1	Rp 129.387.100	1	Rp 129.387.100	-	Rp 4.718.100,00	-	0,36	-	Rp 4.718.100,00	0%	1%		
5	02 00 02	Penyusunan Sistem dan Prosedur Akuntansi dan Pelaporan Keuangan Pemerintah Daerah	jumlah dokumen sistem dan prosedur akuntansi dan pelaporan keuangan	1	Rp 276.440.800	1	Rp 57.918.700	1	Rp 57.918.700	-	Rp 7.918.200,00	-	1,37	-	Rp 7.918.200,00	0%	1%		
5	02 00 02	Penyusunan Akuntansi, Pelaporan dan Penyelenggaraan Pemerintah Kabupaten/Kota	jumlah pemenuhan/realisasi yang dilaksanakan	100	Rp 109.219.800	100	Rp 57.609.100	100	Rp 57.609.100	-	Rp 1.904.500,00	-	0,33	-	Rp 1.904.500,00	0%	2%		
Rata-rata erapan Kinerja (%)																			
				38,38	2,17	21	115.593.200,00	38,38	2,17	21	115.593.200,00	38,38	2,17	21	115.593.200,00	38,38	2,17	21	115.593.200,00
Prediksi Kinerja																			
				38,38	2,17	21	115.593.200,00	38,38	2,17	21	115.593.200,00	38,38	2,17	21	115.593.200,00	38,38	2,17	21	115.593.200,00
				38,38	2,17	21	115.593.200,00	38,38	2,17	21	115.593.200,00	38,38	2,17	21	115.593.200,00	38,38	2,17	21	115.593.200,00

Faktor pembiayaan: keterbatasan kerja: jumlah SKM, surplus dan anggaran yang berlebih

No	Kode	Uraian/Objek Unsur	Penelitian	Detail/Program/ Kegiatan	Indikator Kinerja Program (Sub-objek) Kegiatan (Output)	Capaian Kinerja RPJMD Kota Bilar pada Tahun 2022	Realisasi Capaian Kinerja RPJMD Tahun 2021	Target Kinerja dan Anggaran RPJMD Kota Bilar Tahun 2022	Realisasi Capaian Kinerja dan Anggaran RPJMD Kota Bilar Tahun 2022	Tingkat Capaian Kinerja dan Realisasi Anggaran RPJMD Kota Bilar sd Tahun 2022	Realisasi Kinerja dan Anggaran RPJMD Kota Bilar sd Tahun 2022	Target Capaian Kinerja dan Realisasi Anggaran RPJMD Kota Bilar sd Tahun 2022	Pencapaian Daerah											
														Vol	Satuan	Rp	K	Rp	K	Rp	K	Rp	K	Rp
1	3																							
4	5 02 00 03	PROGRAM PENGICHAAN BABANG MALLI DAERAH			Pencapaian saat daerah yang dibenarkan secara legal	50	%	18.576.398.279	100	4.121.081.200	16	2.480.015.705	59,31	59,31	16	2.480.015.705,00	32%	23%	Bidang Aspek					
5	02 00 03	Pengelolaan Barang MALL Daerah			Jumlah aset daerah yang dikelola tidak legal pemenuhan/penyediaan pemenuhan antara jumlah dokumen standar barang mall daerah/visi dan kebutuhan barang mall daerah yang tersedia	1	da	705.150.750	100	150.000.000	59,31	59,31	59,31	59,31	59	2.480.015.705,00	59%	23%						
5	02 00 03	Perencanaan Perencanaan Kelurahan Barang MALL Daerah			Jumlah dokumen RPJMD yang tersedia	1	da	220.016.310	100	35.900.000	1	9.900.000	100,00	62,36	1	9.900.000,00	100%	4%						
5	02 00 03	Perencanaan Kelengkapan Pengelolaan Barang MALL Daerah			Jumlah dokumen kelengkapan pengelolaan barang mall daerah	2	da	1.015.993.100	100	199.175.100	0,00	0,00	0,00	0,00	0	-	0%	0%						
5	02 00 03	Perencanaan Barang MALL Daerah			Jumlah dokumen Perencanaan RPJMD yang diproses tidak legal	1	pkat	2.020.376.880	100	777.250.500	0,00	25,84	0,00	25,84	1	199.298.500,00	0%	10%						
5	02 00 03	Insventaris Barang MALL Daerah			Jumlah Laporan Inventaris Barang MALL Daerah	1	ka	510.100.000	100	100.000.000	0,00	0,00	0,00	0,00	1	1,00	0%	0%						
5	02 00 03	Penilaian Barang MALL Daerah			Jumlah dokumen penilaian produk untuk pemenuhan RPJMD	1	ka	510.100.000	100	300.000.000	0,00	0,00	0,00	0,00	0	-	0%	0%						
5	02 00 03	Pengawasan dan Pengendalian Pengelolaan Barang MALL Daerah			Jumlah BMD yang terdistribusi oleh Pengelola Barang	5	mg	3.099.861.888	100	2.111.109.800	5	2.113.801.205	100,00	93,11	5	2.113.801.205,00	100%	63%						
5	02 00 03	Rekonstruksi dalam rangka Penyusunan Laporan Barang MALL Daerah			Jumlah Laporan Rekonstruksi M&T yang diteliti	1	Tahun	463.880.000	100	90.900.000	1	11.016.000	100,00	12,33	1	11.016.000,00	100%	2%						
5	02 00 03	Penyusunan Laporan Barang MALL Daerah			Jumlah dokumen laporan barang mall daerah ke Kota Bilar	2	da	1.254.847.140	100	248.000.000	0,00	0,00	0,00	0,00	0	-	0%	0%						
5	02 00 03	Pembinaan Pengelolaan Barang MALL Daerah			Jumlah peserta pembinaan pengelolaan barang mall daerah	150	org	677.196.810	100	132.745.800	0,00	0,00	49,77	0,00	0	-	0%	10%						
Rata-rata capaian kinerja (%)													30,00	38,29	1	2.480.015.705,00	30%	10%						
Pencapaian Kinerja													SANGAT BAIK	SANGAT BAIK		SANGAT BAIK	SANGAT BAIK							
Faktor pendukung keberhasilan kerja : jumlah SDG, Survei dan Rujukan yang terdapat																								
Faktor penghambat pencapaian kerja : Pemenuhan laporan barang M&T dibarengi dengan jeda, masih banyak pemenuhan BMD dan RPJMD dalam pemenuhan laporan barang M&T																								
Terdapat unsur yang dipaparkan dalam RPJMD berikutnya : Pelaksanaan kegiatan pemenuhan jeda kegiatan yang sudah dibenarkan, perubahan kebijakan, pembatasan anggaran yang sudah dibenarkan																								
5	02 00 04	PROGRAM PENGICHAAN PERENCANAAN DAERAH			Pencapaian kinerja daerah	30,45	%	8.098.552.172	30,45	1.824.897.200	-	218.860.200	9,06	11,99	-	218.860.200,00	0%	3%	Bidang Perencanaan					

No	Kode	Uraian/Bidang Urusan Pemerintah Daerah/Program/Kegiatan	Indikator Kinerja Program (Outcome/ Kegiatan/ Output)	Capaian Kinerja RPJMD Kota Balikpapan Tahun 2015		Realisasi Capaian Kinerja RKPD Tahun 2021		Target Kinerja dan Anggaran RKPD Kota Balikpapan Tahun 2022		Realisasi Capaian Kinerja dan Anggaran RKPD Kota Balikpapan Tahun 2022		Target Capaian Kinerja dan Realisasi Anggaran RPJMD Kota Balikpapan Tahun 2022		Realisasi Kinerja dan Anggaran RPJMD Kota Balikpapan Tahun 2022		Target Capaian Kinerja dan Realisasi Anggaran RPJMD Kota Balikpapan Tahun 2022		Peningkat Daerah Pemangku Jambak
				K	%	K	%	K	%	K	%	K	%	K	%	K	%	
1	3	4	5	Val	%	Rp	%	Rp	K	%	Rp	K	%	Rp	K	%	Rp	16
5	02 001 04	Kegiatan Penyelenggaraan Pemerintahan Daerah	Pencapaian realisasi pajak daerah terhadap pajak daerah	95		8.008.555.372	83	1.828.897.000	-	218.860.200	0,00	11,99	-	218.860.200,00	0%	3%		
5	02 001 04	Bantuan dan Pengembangan Pajak Daerah serta Penyelenggaraan Kegiatan Pajak Daerah	Jumlah dokumen Audit dan Pengantar Pajak daerah serta penyusunan kebijakan pajak daerah yang diterbitkan	3		878.378.351	3	117.518.000	1	25.085.900	31,33	7,90	1	25.085.900,00	33%	3%		
5	02 001 04	Penyusunan dan Konsultasi Pajak Daerah	Jumlah peserta sosialisasi pajak daerah	100		1.029.770.413	100	201.876.000	100	61.957.980	100,00	30,69	100	61.957.980,00	100%	6%		
5	02 001 04	Pengembangan Pajak Daerah	Jumlah laporan konsultasi Pajak Daerah yang diterima	215			215	129	129	60,00		129	60%					
5	02 001 04	Pengembangan Pajak Daerah	Jumlah wajib pajak yang melaporkan an	52027		6.128.408.500	49950	1.290.138.400	4.506	111.818.100	9,18	10,10	4.506	111.818.100,00	9%	2%		

Faktor pendukung keberhasilan kerja : Jumlah SDM, Sarana dan Anggaran yang memadai
 Faktor penghambat pencapaian kerja : Pemisahan SPPT PBB menjadi beberapa kecamatan sehingga memerlukan waktu lebih lama untuk pengumpulan dan pelaksanaan
 Tidak terdapat yang diceklist dengan timbun berlebihan / tidak sesuai Kegiatan masyarakat lokal yang sudah dilaksanakan

6	5	02 700 04	PROGRAM PENGOLAHAN KEMAMPAKAN CAKUPAN	Indikator Kinerja Program (Outcome/ Kegiatan/ Output)	K	%	Rp	K	%	Rp	K	%	Rp	K	%	Rp	K	%	Rp
6	5	02 700 04	PROGRAM PENGOLAHAN KEMAMPAKAN CAKUPAN	pendayagunaan aset daerah	35,85	%	6.537.985.110	30,86	1.258.443.258	-	441.589.151	0,00	36,25	-	441.589.151,00	0%	7%		
5	02 001 04	Kegiatan Pengadaan	jumlah dokumen persiapan pajak	1		8.532.985.110	1	1.258.443.258	-	441.589.151	0,00	36,25	-	441.589.151,00	0%	7%			
5	02 001 04	Pengadaan dan Pemeliharaan Cagar Budaya Daerah	jumlah jasa cetak pajak daerah	9		1.099.278.300	9	215.500.350	4	29.548.251	44,44	11,27	4	29.548.251,00	44%	3%			
5	02 001 04	Pengukuran, Pemeliharaan, dan Pengawasan Baku Gula Pajak Daerah	jumlah sistem aplikasi pengalihan surat dan pemberian pajak daerah yang terintegrasi	3		2.894.137.137	3	500.433.400	1	186.114.200	31,33	31,28	1	186.114.200,00	37%	7%			
5	02 001 04	Pemakaian Pajak Bumi dan Bangunan Persewaan dan Pemukiman (PBBP2) serta Biaya Pemeliharaan Hal-Hal Lain Terhadap Bangunan (BBM2B)	jumlah persentase pajak yang dikurangkan jumlah SPPT P2 yang telah dicetak dan ditagih	6			6	-	3	227.906.700	56,08	42,01	3	227.906.700,00	50%	9%			
			jumlah Cetak dan Unjuk Pajak Daerah yang dicetak	1000			1000	542.507.500	500	-	56,34	30,97	1000	441.589.151,00	56%	6%			

Faktor pendukung keberhasilan kerja : Jumlah SDM, Sarana dan Anggaran yang memadai
 Faktor penghambat pencapaian kerja : Pemisahan SPPT PBB menjadi beberapa kecamatan sehingga memerlukan waktu lebih lama untuk pengumpulan dan pelaksanaan
 Tidak terdapat yang diceklist dengan timbun berlebihan / tidak sesuai Kegiatan masyarakat lokal yang sudah dilaksanakan

No	Kode	Uraian/Bidang Urusan Pemerintah Daerah/Program/Kejadian	Indikator Kinerja Program (Output/Kejadian/Output)	Capaian Kinerja RPJMD Kota Balikpapan Tahun 2018	Realisasi Capaian Kinerja RPJMD Tahun 2021	Target Kinerja dan Anggaran RPJMD Kota Balikpapan Tahun 2022	Realisasi Capaian Kinerja dan Anggaran RPJMD Kota Balikpapan Tahun 2022	Target Capaian Kinerja dan Realisasi Anggaran RPJMD Kota Balikpapan Tahun 2022	Realisasi Kinerja dan Anggaran RPJMD Kota Balikpapan Tahun 2022	Target Capaian Kinerja dan Realisasi Anggaran RPJMD Kota Balikpapan Tahun 2022	Realisasi Kinerja dan Anggaran RPJMD Kota Balikpapan Tahun 2022	Target Capaian Kinerja dan Realisasi Anggaran RPJMD Kota Balikpapan Tahun 2022	Realisasi Kinerja dan Anggaran RPJMD Kota Balikpapan Tahun 2022	Target Capaian Kinerja dan Realisasi Anggaran RPJMD Kota Balikpapan Tahun 2022	Realisasi Kinerja dan Anggaran RPJMD Kota Balikpapan Tahun 2022		
1	2	3	4	5	6	7	8	9	10	11	12	13	14	15	16		
				Vol	Satuan	RP	K	RP	K	RP	K	RP	K	RP	K		
7	02 001 01	PROGRAM PENYAJIAN DAN PELAYANAN KEPADA MASYARAKAT	Misi Indeks Kepuasan Masyarakat (IKM)	100	%	55.382.018,342		100	10.148.137,534	50	4.231.227,430	50,00	42,70	50	4.231.227,430,00	50%	50%
5	02 001 01	Perencanaan, Pengembangan dan Kualitas Kinerja Perangkat Daerah	penyusunan perencanaan, pelaksanaan dan pelaporan yang tepat waktu dan sesuai standar	100	%	42.253.100		100	18.084.500	25	8.087.400	25,00	44,72	25	8.087.400,00	20%	20%
5	02 001 01	Evaluasi Kinerja Perangkat Daerah	jumlah jenis dokumen evaluasi perencanaan perangkat daerah yang telah diselesaikan	10	Dokumen	42.253.100		10	13.084.500	6	8.087.400	60,00	44,72	6	8.087.400,00	60%	10%
			jumlah jenis dokumen rencana dan rencana RP yang terencana	E	Dokumen			6		3		50,00		3		50%	
5	02 001 01	Administrasi Keuangan Perangkat Daerah	Persentase pelaksanaan administrasi keuangan perangkat daerah sesuai standar	100	%	48.057.850,112		100	8.544.554.154	50	3.709.586,510	50,00	42,92	50	3.709.586.510,00	50%	8%
5	02 001 01	Perencanaan Gaji dan Tunjangan ASN	jumlah gaji dan tunjangan ASN yang dibayarkan	784	Gaji/Bulan	48.057.102.120		784	8.541.004.954	338	3.709.427.319	42,80	42,91	316	3.709.427.310,00	43%	8%
5	02 001 01	Koordinasi dan Penyelenggaraan Keuangan Daerah	jumlah Dokumen Laporan Keuangan Perangkat Daerah	18	Dokumen	18.103.900		18	3.548.200	6	3.548.200	31,33	100,00	6	3.541.200,00	33%	20%
5	02 001 01	Administrasi Kepegawaian Perangkat Daerah	Persentase pelayanan administrasi kepegawaian RP yang sesuai standar	100	%	682.008.550		100	101.946.000	50	16.188.700	50,00	15,48	50	16.188.700,00	50%	2%
5	02 001 01	Sosialisasi Pemasaran Perangkat Daerah	jumlah event daerah dan banner banner nasional yang dibuat	5	Event	520.028.550		5	101.946.000	2	16.188.700	60,00	15,580	2	16.188.700,00	40%	1%
			jumlah yang dibuat	3	Publikasi			1		1		31,33		1		33%	
5	02 001 01	Administrasi Umum Perangkat Daerah	Persentase ketercapaian administrasi umum perangkat daerah sesuai standar	100	%	4.848.321.050		100	1.012.064.580	50	204.415.288	50,00	19,18	50	204.415.288,00	50%	8%
5	02 001 01	Perencanaan Komponen Anggaran Lokal/Perencanaan Anggaran Kantor	jumlah jenis komponen anggaran lokal/perencanaan kantor yang terencana	18	Komponen	68.750.850		18	11.381.200	16	11.381.200	100,00	100,00	16	11.381.200,00	100%	20%
5	02 001 01	Perencanaan Fasilitas dan Perencanaan Kantor	jumlah jenis peralatan rumah tangga	8	Item	378.298.400		8	86.181.500	8	83.201.400	100,00	96,54	8	83.201.400,00	100%	22%
5	02 001 01	Perencanaan Fasilitas dan Perencanaan Kantor	jumlah jenis peralatan rumah tangga	15	Item	603.727.000		18	11.874.600	18	11.082.300	100,00	91,18	18	11.082.300,00	100%	18%
5	02 001 01	Perencanaan Bahan Logistik Kantor	jumlah jenis terdida makanan dan minuman yang terencana	583	Item	348.221.000		583	241.883.280	296	137.795.332	50,77	94,51	296	137.795.332,00	51%	40%
			jumlah jenis ATK yang terencana	37	Item			37		16		43,24		16		43%	
			jumlah Tenaga Peningkatan Kelembagaan	78	Gaji/Bulan			78		38		48,72		38		49%	
			jumlah barang satuan yang terencana	22	Cedakan	1.632.925.800		12	300.116.000	4	92.818.000	31,33	30,29	4	92.818.000,00	31%	6%
5	02 001 01	Perencanaan, Burekrasi, Fasilitas dan Peningkatan Jumlah Timbul Peningkatan	jumlah timbul peningkatan	37	Item			37				0,00				0%	

No	Kode	Urutan/Bidang Urusan Pemerintah Daerah/Program/ Kegiatan	Indikator Kinerja Program (Outcome/ Kegiatan) (output)	Capaian Kinerja Rp/RD Kota Bilur pada Tahun 2021	Realisasi Capaian Kinerja RP/RO Tahun 2021	TARGET KINERJA dan ANGGARAN RP/RO Kota Bilur Tahun 2022	Realisasi Capaian Kinerja dan Anggaran RP/RO Kota Bilur Tahun 2022	TARGET Capaian Kinerja dan Realisasi Anggaran RP/RO Kota Bilur s.d Tahun 2022	Realisasi Kinerja dan Anggaran RP/RO Kota Bilur s.d Tahun 2022	TARGET Capaian Kinerja dan Realisasi Anggaran RP/RD Kota Bilur s.d Tahun 2022	Realisasi Kinerja dan Anggaran RP/RD Kota Bilur s.d Tahun 2022	TARGET Capaian Kinerja dan Realisasi Anggaran RP/RD Kota Bilur s.d Tahun 2022	Realisasi Kinerja dan Anggaran RP/RD Kota Bilur s.d Tahun 2022	TARGET Capaian Kinerja dan Realisasi Anggaran RP/RD Kota Bilur s.d Tahun 2022	Realisasi Kinerja dan Anggaran RP/RD Kota Bilur s.d Tahun 2022	TARGET Capaian Kinerja dan Realisasi Anggaran RP/RD Kota Bilur s.d Tahun 2022	Realisasi Kinerja dan Anggaran RP/RD Kota Bilur s.d Tahun 2022
1	2	3	4	5	6	7	8	9	10	11	12	13	14	15	16	17	18
				Voli	Satuan	Rp.	K	Rp.	K	Rp.	K	Rp.	K	Rp.	K	Rp.	%
5	02	006	01	3	buku	43.026.700	-	11.970.000	-	11.970.000	0,00%	0,00%	-	-	0%	0%	
5	02	006	01	108	halah	2.299.490.200	108	350.697.000	43	66.558.506	39,81%	17,27%	43	60.558.556,00	40%	1%	
5	02	006	01	28	ruangan	517.853.800	28	101.570.000	12	40.882.872	50,00%	40,27%	12	40.882.372,00	50%	8%	
5	02	006	01	28	ruangan	517.853.800	28	101.570.000	12	40.882.872	50,00%	40,27%	12	40.882.372,00	50%	8%	
5	02	006	01	28	ruangan	517.853.800	28	101.570.000	12	40.882.872	50,00%	40,27%	12	40.882.372,00	50%	8%	
5	02	006	01	100	%	566.445.000	100	261.958.200	20	51.857.266	20,00%	19,82%	20	51.917.700,00	20%	9%	
5	02	006	01	7	unit	566.445.000	7	111.046.000	4	32.154.888	57,14%	28,36%	4	32.154.888,00	57%	6%	
5	02	006	01	40	unit	97.333.700	40	18.198.000	1	18.784.500	20,00%	87,42%	1	18.184.500,00	20%	17%	
5	02	006	01	2	ruangan	671.870.000	2	111.713.200	1	8.227.800	50,00%	6,25%	1	8.227.800,00	50%	1%	
5	02	006	02	1	lalu	35.000.000.000	1	11.048.690.000	-	1.106.590.940	0,00%	10,02%	-	1.106.590.940,00	0%	3%	
5	02	006	02	12	Laporan	35.000.000.000	12	11.048.690.000	6	1.106.590.940	50,00%	10,02%	6	1.106.590.940,00	50%	3%	
5	02	006	02	12	Laporan	35.000.000.000	12	11.048.690.000	6	1.106.590.940	50,00%	10,02%	6	1.106.590.940,00	50%	3%	
Rata-rata capaian kinerja (%)																	
Faktor pendukung keberhasilan kerja : Jumlah SKK, Sarana dan dukungan yang tersedia																	
Faktor penghambat keberhasilan kerja : Pelaksanaan kegiatan terdapat kendala kegiatan non meah belum sesuai jadwal yang sudah ditentukan																	
Tingkat target yang ditetapkan dalam rencana berkinerja : Maksimalisasi kegiatan sesuai jadwal kegiatan yang sudah ditentukan																	
Tingkat target yang ditetapkan dalam RP/RO berkinerja : Pelaksanaan kegiatan dan Realisasi baik kinerja maupun anggaran memenuhi jadwal kegiatan yang sudah ditentukan																	
URUSAN KEMERDEKAAN																	
				74	%	62.822.386.134	49	10.901.377.294	50,66	1.273.130.600	303,37%	12,36%	50,66	1.273.130.600	68,46	2,03	100%
				78	%		58		51,89		89,43%		51,89		66,51		
				91,58	%		90,98		96,13		104,56%		96,13		103,88		
				94,86	%		88,88		79,04		37,48%		79,04		30,84		
				50,5	%		41,4		26,13		63,55%		26,13		52,10		

No	Kode	Urusan/Bidang Urusan Pemerintah Daerah/Program/Kegiatan	Indikator Kinerja Program (Outcome) Kegiatan (output)	Capaian Kinerja RPJMD Kota Bitung pada Tahun 2024		Realisasi Capaian Kinerja RPJMD Tahun 2021		Target Kinerja dan Anggaran RPJMD Kota Bitung Tahun 2022		Realisasi Capaian Kinerja dan Anggaran RPJMD Kota Bitung Tahun 2022		Tingkat Capaian Kinerja dan Realisasi Anggaran RPJMD Kota Bitung Tahun 2022		Realisasi Kinerja dan Anggaran RPJMD Kota Bitung Tahun 2022		Tingkat Capaian Kinerja dan Realisasi Anggaran RPJMD Kota Bitung Tahun 2022		Pengaruh Daerah
				Val	Satuan	K	Rp	K	Rp	K	Rp	% = (K1/K2) x 100%	Rp	% = (K1/A) x 100%	Rp	% = (K1/A) x 100%	Rp	
		Kegiatan : Penguatan, Pemeliharaan dan Informasi Keperawatan ASN	Penyusunan umbaran Formasi ASN yang ditinjau	482	%		34.007.252.800	8	2.410.530.500	8,00	455.735.300	100,00%	18,91%	8,00	455.735.300	14,3%	8,25	RPJSDM
			Pemutihan laporan penilaian tingkat mutu	100	%			100	100,00%	100,00	100,00%	100,00%	100,00					
			Penyusunan data kepegawaian yang diolah	50	%			50	100,00%	50,00	100,00%	100,00%	50,00					
		Sub Kegiatan : Koordinasi dan Fasilitas Pengisian PHS dan PPKK	Jumlah ASN yang mengacu uji kesakitan	1099	orang		10.492.662.360	250	1.729.221.500	162	45.208.500	64,00%	2,62%	162	45.208.500	15,64	0,43	RPJSDM
			Jumlah Dokumen Formasi ASN	10	dokumen			1		1	100,00%	10,00%	1		10,00			
			Jumlah Dokumen Sempai Injif PHS	1049	orang			250		162	64,00%	15,64	162		15,64			
			Jumlah Kartu Pegawai yang diolah	654	karti			250		162	64,00%	15,64	162		15,64			
			Jumlah peserta uji kesakitan ASN	600	orang			100		100	100,00%	16,67	100		16,67			
			Jumlah waktu Penunjukan ASN	6	kali			1		1	100,00%	16,67	1		16,67			
			Jumlah SK Pengangkatan ASN	1016	orang			250		162	64,00%	15,64	162		15,64			
			Jumlah SK pengangkatan calon ASN	949	orang			150		162	108,00%	17,07	162		17,07			
			Jumlah SK Pemeliharaan dan Pengalihan PHS	28	SK			2		1	50,00%	1,28	1		1,28			
		Sub Kegiatan : Koordinasi Pelaksanaan Administrasi Pemerintahan	Jumlah jumlah yang menggunakan layanan baris baru (HRT) dan sejenis lainnya	810	buah		405.551.227	137	22.255.300	48	0	0,00%	0,00%	48,00		5,93	-	RPJSDM
			Jumlah peserta pelatihan kelas online BIP	810	orang			137		48	35,04%	5,93	48,00		5,93			
			Jumlah SK Perintah Yang diterbitkan	950	orang			150		48	32,00%	5,95	48,00		5,95			
		Sub Kegiatan : Fasilitas Data, Informasi dan Sistem Informasi Kepegawaian	Jumlah ASN yang memiliki layanan data digital kepegawaian	4210	orang		1.688.631.000	700	204.258.700	470	5.448.800	8,714%	2,67%	470,00	5.448.800	11,34	0,50	RPJSDM
			Jumlah ASN yang terdokumentasi dalam data digital kepegawaian	8650	orang			1600		1600	100,00%	18,57	1600,00		18,57			
		Sub Kegiatan : Fasilitas Lembaga Profesi ASN	Jumlah lembaga yang Mendaftar ke BIP	1	lembaga		2.025.000.000	1	405.000.000	1	405.000.000	100,00%	19,01%	1,00	405.000.000	100,00	20,00	RPJSDM
		Kegiatan : Mutasi dan Peminatan ASN	Penyusunan ASN yang ditempatkan	70	%		5.480.181.025	70	999.802.900	95,13	27.170.900	135,30%	2,75%	95,13	27.170.900	135,30	0,56	RPJSDM
		Sub Kegiatan : Pengolahan Mutasi ASN	Jumlah ASN yang menggunakan layanan pengisian, verifikasi, PAK dan PAK	11500	orang		5.480.181.025	2100	888.802.900	658	27.170.900	11,31%	5,22	658,00		5,22		
			Jumlah peserta seleksi kepegawaian	675	orang			300		110	40,00%	17,78	110,00		17,78			
		Kegiatan : Pendidikan dan Pelatihan Tenaga Aparatur	Jumlah SK Penempatan ASN Perseorangan SK yang diterbitkan	3000	SK		1.482.081.879	500	2.653.184.644	262	38.547.200	52,80%	1,65%	262,00	38.547.200	8,23	2,60	RPJSDM
				96,18	%			500		262	52,00%	1,65%	262,00		1,65%			

No	Kode	Uraian/ Bidang Uraian Pemerintah Desak/Program Kegiatan	Indikator Kinerja Program (Indikator Kegiatan/ Indikator)	Capaian Kinerja RPJMD Kota Bilar pada Tahun 2021		Realisasi Capaian Kinerja RPJMD Tahun 2021	Target Kinerja dan Anggaran RPJMD Kota Bilar Tahun 2022		Realisasi Capaian Kinerja dan Anggaran RPJMD Kota Bilar Tahun 2022		Target Capaian Kinerja dan Realisasi Anggaran RPJMD Kota Bilar s.d Tahun 2022		Realisasi Kinerja dan Anggaran RPJMD Kota Bilar s.d Tahun 2022		Target Capaian Kinerja dan Realisasi Anggaran RPJMD Kota Bilar s.d Tahun 2022		Peningkat Daerah Pununggang Jawab	
				Vol	Satuan		Rp.	K	Rp.	K	Rp.	K	Rp.	K	Rp.	K		Rp.
1	3	Sub kegiatan : Pelaksanaan Penilaian dan Evaluasi Kinerja Aparatur	jumlah SKP yang diwujudkan	11.800	SKP	1.482.041.879												
			jumlah SKP yang diwujudkan up berdasarkan	48	orang		8		0		0,00%	0,00%	0,00		-			
			jumlah SKP yang menepetkan kebangkasan biaya	3000	orang		600		0		0,00%	0,00%	0,00		-			
			jumlah SKP yang menepetkan pengeluaran	1200	orang		200		0		0,00%	0,00%	0,00		-			
			jumlah toporis mendadak (SDM) yang diwujudkan	30	kal		5		2		40,00%	40,00%	2,00		6,67			
			jumlah karyawan yang terbeli	300	buah		50		20		40,00%	40,00%	20,00		6,67			
			jumlah SKP yang diagihkan	980	orang		140		140		112,00%	112,00%	140,00		14,29			
			jumlah PPTP yang diagihkan	12000	orang		2000		1880		156,67%	156,67%	1880,00		15,50			
			jumlah pengakuan cari yang diwujudkan	1500	orang		250		145		58,00%	58,00%	145,00		9,67			
			jumlah Perenta Pemertigian tugas	1200	orang		200		140		80,00%	80,00%	140,00		11,67			
			jumlah Perenta Pemertigian	2400	orang		400		0		0,00%	0,00%	0,00		-			
			jumlah perenta sosialisasi peraturan pemerintahan	1800	orang		300		188		62,77%	62,77%	188,00		10,44			
			Pemerintah keisi indikator yang diwujudkan	80	%		80		80		100,00%	100,00%	80,00		100,00			
			Pemerintah uji coba yang diwujudkan	80	%		80		80		100,00%	100,00%	80,00		100,00			
			Persentase ASN yang meningkatkan pengembangannya	42	%	41.900.910.524	7	4.131.654.200	4,00	791.097.200	57,14%	117,14%	4,00	791.097.200	6,50	1,79	887,5004	
			Persentase ASN tenaga fungsional yang melaksanakan dilatih	44,5	%		5,5		-		0,00%	0,00%	-		-			
			jumlah ASN yang mengikuti caching dan mentoring	540	orang	30.109.783.819	70	1.180.061.100	70,00	121.796.000	100,00%	100,00%	70,00	121.796.000	12,95	1,22		
			jumlah ASN yang mengikuti Orientasi ASN	1248	orang		250		168,00		67,20%	67,20%	168,00		13,46			
			jumlah ASN yang mengikuti Dilat Pegawai/ Pendidikan Dasar bagi CRIS daerah	1007	orang	34.596.488.124	26,0	3.107.593.100	265,00	627.871.200	106,00%	20,20%	265,00	627.871.200	25,55	1,81	987,5004	
			jumlah ASN yang mengikuti dilak struktural	130	orang		29		53,00		182,14%	182,14%	53,00		-			
			jumlah ASN yang mengikuti Dilat Teknis/Fungsional/ Sosial Kultural/ Uji Kompetensi	2090	orang		150		80,00		53,33%	53,33%	80,00		-			
			jumlah Pejabat Fungsional yang mengikuti uji Kompetensi/ Penilaian	25	orang		5		-		0,00%	0,00%	-		-			
			jumlah dokumen hasil Analisa Keputusan Dilat (AKD)	3	ekskamen		3											
			jumlah Dokumen hasil Evaluasi Pengaruh Dilat (EOD)	1	ekskamen		1											
			jumlah jabatan pemertigian Bila Pengembangan Sumber Daya Manusia Bilar dibekali	4	jabatan		4											

No	Kode	Uraian/Bidang Urusan Pemerintah Daerah/Program/Kegiatan	Indikator Kinerja Program (efektive/kegiatan/indikator)	Capaian Kinerja per/Januari Kota Bujur pada Tahun 2021	Realisasi Capaian Kinerja RPJMD Tahun 2021		Target Kinerja dan Anggaran RPJMD Kota Bujur Tahun 2022		Realisasi Capaian Kinerja dan Anggaran RPJMD Kota Bujur Tahun 2022		Target Capaian Kinerja dan Realisasi Anggaran RPJMD Kota Bujur Tahun 2022		Realisasi Kinerja dan Anggaran RPJMD Kota Bujur Tahun 2022		Target Capaian Kinerja dan Realisasi Anggaran RPJMD Kota Bujur Tahun 2022	
					K	Rp	K	Rp	K	Rp	K	Rp	K	Rp	K	Rp
1	3															
		Sub Kegiatan : Koordinasi dan Penyusunan Laporan Capaian Kinerja dan Indikator Kinerja Kunci (SKIK)	jumlah guru dan dosen penerima (LSP, LEP, LFPD, SKK, SKK, K, M, P, R)	68	68 orang	68	40.374.000	6,00	3.007.200	74,00%	6,00	3.007.200	12,50	1.410	RP750M	
		Kegiatan : Administrasi Keuangan Perangkat Daerah	Penunjang pelayanan administrasi keuangan perangkat daerah secara menyeluruh	100	%	100	7.700.179.173	20,00	3.157.718.130	25,00%	25,00	3.157.718.130	25,00	833	RP750M	
		Sub Kegiatan : Penyediaan Gaji dan Tunjangan ASN	jumlah ASN yang diberikan gaji dan tunjangan	33	orang	33	3.942.530.691	34,00	1.567.960.881	39,00%	34,00	1.567.960.881	101,00	647	RP750M	
		Sub Kegiatan : Penilaian Administrasi Pelaksanaan Tugas ASN	jumlah pegawai kinerja / Pegawai tidak tetap yang diberikan	240	orang	240	3.808.778.242	79,00	1.587.108.249	98,75%	79,00	1.587.108.249	32,52	143	RP750M	
		Sub Kegiatan : Koordinasi dan Penyusunan Laporan Keuangan Badan / Timbulkan / Semesta	jumlah guru, dosen, karyawan yang terdapat (jabatan / Semesta)	72	dokumen	12	7.200.000	6,00	2.649.000	50,00%	6,00	2.649.000	8,33	640	RP750M	
		Kegiatan : Administrasi Keuangan Perangkat Daerah	Penunjang pelayanan administrasi keuangan perangkat daerah yang sesuai standar	100	%	100	173.087.500	50,00	150.435.800	50,00%	50,00	150.435.800	50,00	740	RP750M	
		Sub Kegiatan : Sosialisasi Peraturan Perundang-undangan	jumlah event daerah dan lain-lain secara nasional yang diikuti	24	event	4	113.886.100	2,00	270.000	90,00%	2,00	270.000	4,33	0,05	RP750M	
		Sub Kegiatan : Bantuan Teknis/pendidikan/Penelitian/Inovasi	jumlah pelatihan program / kegiatan paratradisi daerah	1	1x6	1	200.782.400	37,00	150.185.800	100,00%	0,00	0	-	-	RP750M	
		Sub Kegiatan : Bantuan Teknis/pendidikan/Penelitian/Inovasi	jumlah seminar/bimbingan teknis/pertemuan/pelatihan/undangan	29	orang	29	1.398.500.338	100,00	1.398.500.338	100,00%	100,00	1.398.500.338	100,00	1.410	RP750M	
		Kegiatan : Administrasi Umum Perangkat Daerah	Perentase ketercapaian administrasi umum perangkat daerah secara menyeluruh	100	%	100	4.066.293.620	50,00	140.775.437	50,00%	50,00	140.775.437	50,00	1.417	RP750M	
		Sub Kegiatan : Penyediaan Perak dan Peralengkapan Kantor	jumlah Peralengkapan dan alat Perak dan Peralengkapan Kantor yang tersedia	68	unit	24	34.792.800	4	0	18,67%	0,00	0	18,67	0	RP750M	
		Sub Kegiatan : Penyediaan Perlengkapan Kantor	jumlah mesin peredaran rumah tangga/kantor yang tersedia	8	mesin	4	10.639.876	1	0	25,00%	1,00	0	18,67	0	RP750M	
		Sub Kegiatan : Penyediaan Perlengkapan Kantor	jumlah des / kostum mahasiswa dan mahasiswa non terakreditasi	9000	des	1500	124.101.800	27%	48.438.488	35,00%	79,00	1.587.108.249	32,52	143	RP750M	
		Sub Kegiatan : Penyediaan Perlengkapan Kantor	jumlah mesin dan alat kantor yang tersedia	68	mesin	68	0	0	57,35%	39,00	39,00	0	57,35	0	RP750M	
		Sub Kegiatan : Penyediaan Barang Cetak dan Pengabdian Masyarakat	jumlah surat undangan yang tersedia	35	mesin	15	45.552.200	5	12.148.800	11,31%	5,00	12.148.800	11,31	2,86	RP750M	
		Sub Kegiatan : Penyediaan Bahan Baku dan Perawatan	jumlah bahan bangunan yang tersedia	4320	buah	720	6.000.000	340	1.620.000	25,00%	340	1.620.000	4,37	1,84	RP750M	
		Sub Kegiatan : Penyelenggaraan Bina Kemitraan dan Kemitraan	jumlah rapat yang di selenggarakan dan kemitraan regional dan nasional yang diikuti	270	kali	45	443.348.000	30	78.580.169	64,87%	30,00	78.580.169	11,11	0,28	RP750M	

No	Kode	Uraian Bidang Urusan Pemerintahan Daerah/Program/Kegiatan	Indikator Kinerja Program (elemen) Kegiatan (output)	Capaian Kinerja RP-RKD Kota Bilar pada Tahun 2023	Realisasi Capaian Kinerja RP/RD Tahun 2021	Target Kinerja dan Anggaran RP/RD Kota Bilar Tahun 2022	Realisasi Capaian Kinerja dan Anggaran RP/RD Kota Bilar Tahun 2022	Target Capaian Kinerja dan Realisasi Anggaran RP/RD Kota Bilar s.d Tahun 2022	Realisasi Kinerja dan Anggaran RP/RD Kota Bilar s.d Tahun 2022	Target Capaian Kinerja dan Realisasi Anggaran RP/RD Kota Bilar s.d Tahun 2022	Kena-riya (Capaian Kinerja/Nilai Preskalan Kinerja)	13 = 9+10+11+12	14 = 7 + 13	15 = 14% x 130%	16	
																Ud
1	3	kegiatan "Penerapan Tata Kelola Keuangan Daerah" Pemerintah Daerah	Penerapan penyediaan jasa pelayanan urusan sesuai standar	100 %	903.591.750	100	326.000.000	100	326.000.000	100,00%	100,00%	30	29.400.000	50,00	3,25	RP750M
		Sub kegiatan : "Penerapan Jasa Konstruksi, Sumber Daya Air dan Listrik"	Jumlah rekening yang diterbitkan (jumlah buku, ak, rekening, internet)	4 rekening	903.591.750	1	326.000.000	1	326.000.000	100,00%	100,00%	1	29.400.000	25,00	3,25	RP750M
		Kegiatan : "Penerapan Ruang Publik Bersepeda Usahan Pemerintah Daerah"	Persentase BMD yang terpeliharasi secara standar	100 %	800.690.856	100	125.842.150	100	125.842.150	25,00%	25,00%	25	23.933.000	25,50	2,91	RP750M
		Sub kegiatan : "Penerapan Jasa Pemeliharaan, Bang, Pemeliharaan, Bang, dan Perbaikan Kendaraan Dinas Operasional atau Transportasi"	Jumlah kendaraan dinas yang terbayarkan paguhny	35 unit	406.971.349	9	66.844.750	6	9.113.000	56,67%	6,00%	6	9.113.000	40,00	1,91	RP750M
		Sub kegiatan : "Penerapan Jasa Pemeliharaan, Bang, Pemeliharaan, Bang, dan Perbaikan Kendaraan Dinas Operasional atau Transportasi"	Jumlah kendaraan dinas / operasional yang terpeliharasi (jumlah perantara gedung kantor yang terpeliharasi termasuk komputer, laptop, PC, printer, TV, Scanner, Kamera, Mesin Fax)	3 unit		2		2		100,00%	2,00%	2		66,67	RP750M	
		Sub kegiatan : "Penerapan Jasa Pemeliharaan, Bang, Pemeliharaan, Bang, dan Perbaikan Kendaraan Dinas Operasional atau Transportasi"	Jumlah perantara gedung kantor yang terpeliharasi termasuk komputer, laptop, PC, printer, TV, Scanner, Kamera, Mesin Fax)	519 unit	239.007.875	88	34.171.400	16	8.460.000	18,18%	16,00%	16	8.460.000	3,00	3,96	RP750M
		Sub kegiatan : "Penerapan Jasa Pemeliharaan, Bang, Pemeliharaan, Bang, dan Perbaikan Kendaraan Dinas Operasional atau Transportasi"	Jumlah jasa peredaran gedung kantor yang terpeliharasi termasuk AC, Exaust Fan, Listrik angka yang termasuk di gedung, gedung)	332 unit	409.220.642	58	24.826.000	12	6.596.000	21,61%	12,00%	12	6.596.000	3,63	3,88	RP750M
Rata-rata (Capaian Kinerja/Nilai Preskalan Kinerja)																
6	01 02	UMURAN PENGAWASANN														
1	6 01 02	PROGSAAM PERENCANAAN PENGAWASANN	Persentase TUPR internal yang selaras diindikasikan pada indikator 1	85,00 %	15.243.795.900,00	72,50	2.413.552.200,00	21	279.526.000,00	28,97	11,58	21	279.526.000	24,71	1,83	Inspektoria
			Persentase TUPR internal yang selaras diindikasikan pada indikator 2	85,00 %		72,50		21		28,97				24,71		
			Persentase TUPR eksternal yang selaras diindikasikan pada indikator 1	92,50 %		85,00		0		0,00				0,00		
			Persentase TUPR eksternal yang selaras diindikasikan pada indikator 2	92,50 %		85,00		0		0,00				0,00		
			Persentase OPD yang telah mematuhi regulasi SIP level beresdinas (3)	100,00 %		80,00		0		0,00				0,00		
			Persentase rekomendasi hasil audit APB yang diindikasikan	90,00 %	14.713.827.506,00	90,00	2.348.871.500,00	0	271.244.400,00	0,00	11,57	0	271.244.400	0,00	1,85	
			Persentase layanan keuangan OPD yang telah diterima	92,50 %		87,50		21		24,90				24,90		
			Persentase layanan keuangan OPD yang telah diterima	70,00 %		70,00		100		142,86				100	142,86	
			Jumlah OPD yang desentralisasi/mandiri/otonom	10,00 %		10,00		0		0,00				0	0,00	

No	Kode	Uraian/Bidang Urusan Pemerintah Daerah/Program/Kegiatan	Indikator Kinerja Program (Output/Outcome)/Kegiatan (Output)	Capaian Kinerja RPJMD Kota Bitur pada Tahun 2016	Realisasi Capaian Kinerja RKPD Tahun 2021	Target Kinerja dan Anggaran RKPD Kota Bitur Tahun 2022	Realisasi Capaian Kinerja dan Anggaran RKPD Kota Bitur Tahun 2022	Target Capaian Kinerja dan Realisasi Anggaran RPMD Kota Bitur s.d Tahun 2022	Realisasi Kinerja dan Anggaran RKPD Kota Bitur s.d Tahun 2022	Target Capaian Kinerja dan Realisasi Anggaran RPJMD Kota Bitur s.d Tahun 2022	Prinsip/Bagian Daerah						
1	2	3	4	5	6	7	8	9	10	11	12						
				Vol	Satuan	Rp	K	Rp	K	Rp							
6	01	001	2.01	Pengamanan Simpa	30,00	Laporan	861.319.000,00	30,00	170.136.200,00	30	14.412.400,00	126,67	8,67	30	14.412.400,00	126,67	1,67
6	01	002	2.01	Pengembangan Daerah	40,00	Laporan	352.803.900,00	40,00	92.704.500,00	39	24.311.200,00	91,50	26,25	39	24.311.200,00	92,50	4,90
6	01	002	2.01	Pengembangan Daerah	3,00	Laporan	1.108.500.100,00	3,00	214.896.500,00	34	1.549.200,00	466,67	0,74	14	1.583.200,00	446,67	6,05
6	01	002	2.01	Renovasi Laporan Keuangan	50,00	Laporan	665.296.600,00	50,00	270.511.200,00	6	31.220.400,00	12,00	14,16	6	31.210.400,00	12,00	4,69
6	01	002	2.01	Kepuasan Pengawasan Internal	3,00	Tim	8.821.629.600,00	3,00	1.524.481.200,00	3	100.181.200,00	100,00	11,13	3	200.181.200,00	100,00	2,27
6	01	002	2.01	Musibah dan Evakuasi Tawar BPR B dan Tawar ATTP	2,00	Laporan	2,00	2,00	2,00	3	150,00	150,00	150,00	3	150,00	150,00	1,50
6	01	002	2.01	Musibah dan Evakuasi Tawar BPR B dan Tawar ATTP	2,00	Tim	2,00	2,00	2,00	2	66,67	66,67	66,67	2	66,67	66,67	0,67
6	01	002	2.01	Musibah dan Evakuasi Tawar BPR B dan Tawar ATTP	2,00	Dokumen	908.611.400,00	2,00	136.141.900,00	0	-	0,00	0,00	0	-	0,00	0,00
6	01	002	2.01	Musibah dan Evakuasi Tawar BPR B dan Tawar ATTP	30,00	Buku	30,00	30,00	30,00	21	70,00	70,00	70,00	21	70,00	70,00	7,00
6	01	002	2.01	Musibah dan Evakuasi Tawar BPR B dan Tawar ATTP	20,00	Buku	20,00	20,00	20,00	0	0,00	0,00	0,00	0	0,00	0,00	0,00
6	01	002	2.01	Musibah dan Evakuasi Tawar BPR B dan Tawar ATTP	100,00	%	323.968.400,00	100,00	64.680.200,00	50	7.781.600,00	50,00	12,03	50	7.781.600,00	50,00	1,49
6	01	002	2.01	Musibah dan Evakuasi Tawar BPR B dan Tawar ATTP	2,00	Dokumen	138.201.800,00	2,00	16.811.900,00	0	-	0,00	0,00	0	-	0,00	0,00
6	01	002	2.01	Musibah dan Evakuasi Tawar BPR B dan Tawar ATTP	2,00	Dokumen	385.764.600,00	2,00	47.848.800,00	2	7.781.600,00	100,00	16,21	2	7.781.600,00	100,00	1,62
6	01	002	2.01	Musibah dan Evakuasi Tawar BPR B dan Tawar ATTP	300,00	%	4.752.647.200,00	300,00	751.571.800,00	50	352.429.800,00	50,00	46,89	50	352.429.800,00	50,00	7,42
6	01	002	2.01	Musibah dan Evakuasi Tawar BPR B dan Tawar ATTP	29,00	PD	29,00	29,00	29,00	0	0,00	0,00	0,00	0	-	0,00	0,00
6	01	002	2.01	Musibah dan Evakuasi Tawar BPR B dan Tawar ATTP	5,00	PD	5,00	1,00	1,00	0	0,00	0,00	0,00	0	-	0,00	0,00
6	01	002	2.01	Musibah dan Evakuasi Tawar BPR B dan Tawar ATTP	4,00	Dokumen	379.918.500,00	4,00	75.651.900,00	3	35.161.200,00	75,00	46,48	3	35.161.200,00	75,00	1,25
6	01	002	2.01	Musibah dan Evakuasi Tawar BPR B dan Tawar ATTP	4,00	Dokumen	379.918.500,00	4,00	75.651.900,00	3	35.161.200,00	75,00	46,48	3	35.161.200,00	75,00	1,25
6	01	002	2.01	Musibah dan Evakuasi Tawar BPR B dan Tawar ATTP	0,00	Dokumen	0,00	0,00	0,00	0	0,00	0,00	0,00	0	-	0,00	0,00
6	01	002	2.01	Musibah dan Evakuasi Tawar BPR B dan Tawar ATTP	100,00	%	4.372.729.200,00	100,00	675.919.900,00	50	317.268.500,00	50,00	46,34	50	317.268.500,00	50,00	7,28
6	01	002	2.01	Musibah dan Evakuasi Tawar BPR B dan Tawar ATTP	100,00	%	100,00	100,00	100,00	0	0,00	0,00	0,00	0	-	0,00	0,00

f

No	Kode	Uraian Bidang Urusan Pemerintah Daerah/Program/ Kegiatan	Indikator Kinerja Program (outcome/ Kegiatan/ Indupol)	Capaian Kinerja RPJMD Kota Bibir pada Tahun 2021	Kualitas Capaian Kinerja RPMD Tahun 2021	Target Kinerja dan Anggaran RPMD Kota Bibir Tahun 2022	Realisasi Capaian Kinerja dan Realisasi Anggaran RPMD Kota Bibir Tahun 2022	Tingkat Capaian Kinerja dan Realisasi Anggaran RPMD Kota Bibir sd Tahun 2022	Realisasi Kinerja dan Anggaran RPMD Kota Bibir sd Tahun 2022	Tingkat Capaian Kinerja dan Realisasi Anggaran RPJMD Kota Bibir sd Tahun 2022	Realisasi Kinerja dan Anggaran RPJMD Kota Bibir sd Tahun 2022	Tingkat Capaian Kinerja dan Realisasi Anggaran RPJMD Kota Bibir sd Tahun 2022	Peringkat Daerah Penyanggah				
1	3	4	5	6	7	8	9	10 = 9x10+1x+12	11 = 9x10x100%	12 = 7 * 13	13 = 6x8 * 100%	14	15				
				Kol	Satuan	Rp	K	Rp	K	Rp	K	Rp	K	Rp			
			jumlah orang di daerah zona integrasi yang telah oleh Tim Pengkaji Intensi	20,00	orang		4,00		5	120,00		25,00					
	6 01 01 2 01	Pendidangan dan Asistensi Urusan Pemerintahan Daerah	Jumlah laporan pendampingan dan asistensi yang ulakan tepat waktu	10,00	Laporan	97.706.300,00	2,00	30.822.200,00	2	8.677.000,00	100,00	86,18	2	8.677.000,00	20,00	8,88	
	6 01 01 2 01	Pendidangan, Asistensi, Vertikal dan Horizontal	Jumlah laporan PMPBB	5,00	Laporan	558.505.200,00	1,00	95.201.000,00	4	31.958.900,00	400,00	33,25	4	31.958.900,00	80,00	5,72	
	6 01 01 2 01	Revisi, Bimbingan, Koordinasi, Monitoring dan Evaluasi serta Vertikal Penetapan dan Penyerahan Kinerja	Jumlah laporan hasil evaluasi MCF KPI	10,00	Laporan	372.723.200,00	2,00	61.564.200,00	0	-	0,00	0,00	0	-	0,00	0,00	
			Jumlah laporan hasil monitoring KAO PPK	10,00	Laporan		2,00		0		0,00	0,00	0		0,00	0,00	
			Jumlah hasil pengujian monev/skpd yang dilangan	25,00	Laporan		8,00		7		87,50		7		28,00		
	6 01 01 2 01	Pendidangan, Asistensi dan Vertikal Pengawasan Integritas	Jumlah perangkan daerah yang dilakukan pendampingan	20,00	PO	3.343.792.600,00	5,00	508.272.600,00	5	278.643.600,00	100,00	54,63	5	278.643.600,00	25,00	12,7	
											75,09	44,37		30,57		1,03	
											SANGAT BENDAH	SANGAT BENDAH		SANGAT BENDAH		SANGAT BENDAH	
3	6 01 01	PROGRAM PENYUNTING UMUM/SAN KEMERDEKAHAN DAERAH	Index Kepuasan Masyarakat (IKM) Inspektori	85,50	Indeks	39.375.364.900,00	0	83,50	2.164.307.680,00	0	2.434.470.383,44	0,00	33,98	0	2.434.470.383,44	0,00	6,18
	6 01 01 2 01	Penantuan, Pengawasan, dan Evaluasi Kinerja Pemerintah Daerah	persentase penyusunan dokumen perencanaan dan laporan yang tepat waktu dan sesuai standar	100,00	%	303.862.700,00	0	100,00	70.796.700,00	16	11.254.200,00	16,00	35,90	16	11.254.200,00	16,00	1,90
	6 01 01 2 01	Penyusunan Dokumen Perencanaan Pemerintah Daerah	jumlah jenis dokumen perencanaan pemerintah daerah yang tersusun	1310,00	Jenis	47.954.000,00	26,00	5.863.700,00	26	5.860.700,00	100,00	96,25	26	5.860.700,00	20,00	12,22	
	6 01 01 2 01	Koordinasi dan Penyusunan Laporan Capaian Kinerja dan Akuisi realisasi kinerja SKPS	jumlah jenis dokumen perhitungan kinerja pemerintah daerah yang sesuai standar	1375,00	Jenis	545.726.700,00	35,00	64.933.000,00	8	5.393.500,00	22,86	8,21	8	5.393.500,00	4,57	6,99	
	6 01 01 2 01	Administrasi Keuangan Pemerintah Daerah	Persentase pidyaksa administrasi keuangan pemerintah daerah yang sesuai standar	100,00	%	29.927.215.400,00	0	100,00	5.043.968.000,00	42	1.970.652.819,00	41,80	33,35	43	1.970.652.819,00	43,00	1,58
	6 01 01 2 01	Penyediaan Gap dan Anggaran ASN	jumlah gap dan Anggaran ASN yang dibayarkan	35,00	ASN	28.927.215.400,00	38,00	5.943.904.000,00	16	1.796.652.819,00	42,13	33,35	16	1.797.652.819,00	46,71	6,38	
	6 01 01 2 01	Administrasi Pengawasan Pemerintah Daerah	Persentase pidyaksa administrasi keuangan pemerintah daerah yang sesuai standar	100,00	%	1.695.341.700,00	0	100,00	287.598.000,00	25	10.254.200,00	25,00	1,74	25	10.254.200,00	25,00	0,35
	6 01 01 2 01	Penyusunan Perencanaan Penganggaran	jumlah sesuai yang dibuat	25,00	Event	283.493.000,00	2,00	14.944.800,00	0	-	0,00	0,00	0	-	0,00	0,00	
			jumlah publikasi Program/kegiatan Pemerintah Daerah	5,00	Jenis		1,00		0		0,00	0,00	0		0,00	0,00	
	6 01 01 2 01	Perencanaan Teknis (pendampingan, Penulisan, dan Pengembangan) Perencanaan Penulisan dan Realisasi	Persentase periksa, monitoring, evaluasi, dan realisasi teknis yang diteliti dan dilis dengan baik	100,00	%	2.518.646.800,00	100,00	217.348.000,00	0	-	0,00	0,00	0	-	0,00	0,00	1,00

6

No	Kode	Uraian/Bidang Uraian Pemerintah Daerah/Program/ Kegiatan	Indikator Kinerja Program (Indikator Kegiatan (output))	Capaian Kinerja RP-JMD Kota Bilar pada Tahun 2021		Realisasi Capaian Kinerja RP-JMD Tahun 2021	Target Kinerja dan Anggaran RP-JMD Kota Bilar Tahun 2022		Realisasi Capaian Kinerja dan Anggaran RP-JMD Kota Bilar Tahun 2022		Target Capaian Kinerja dan Realisasi Anggaran RP-JMD Kota Bilar s.d Tahun 2022		Realisasi Kinerja dan Anggaran RP-JMD Kota Bilar s.d Tahun 2022		Target Capaian Kinerja dan Realisasi Anggaran RP-JMD Kota Bilar s.d Tahun 2022		Persentase Daerah Penanggung Jawab	
				Vol	Satuan		Rp	K	Rp	K	Rp	K	Rp	K	Rp	K		Rp
6	01	2.06	Pengadaan Pakan Domba Sapiwa Airbu	jumlah pmt pakan khusus kambing ternak / pakan domba dan kambing lainnya yang terjual	3100	tonas	282.809.000,00	2,00	31.285.000,00	1	10.754.200,00	50,00	30,66	1	10.754.200,00	10,00	3,80	
6	01	2.06	Administrasi Umum Persepsi Daerah	Perencanaan perencanaan administratif untuk pengingat daerah secara khusus	100,00	%	3.733.308.000,00	0	596.825.000,00	50	247.330.531,44	50,00	47,44	50	247.330.531,44	50,00	64,3	
6	01	2.06	Pengadaan Korporel Instansi Lokal/Persepsi Bangunan Kantor	jumlah pmt korporel terdapat lokal/persepsi bangunan kantor yang terjual	30,00	piece	29.586.300,00	6,00	3.992.100,00	6	3.992.100,00	100,00	100,00	6	3.992.100,00	20,00	13,69	
6	01	2.06	Pengadaan Fundasi dan Perencanaan Kantor	jumlah sarana gedung kantor yang terjual	105,00	piece	877.527.000,00	2,00	58.860.900,00	1	49.706.400,00	50,00	44,45	1	49.706.400,00	6,95	3,80	
6	01	2.06	Pengadaan Fundasi Rumah Tinggal Kantor	jumlah pmt pendirian rumah tinggal kantor yang terjual	120,00	piece	81.121.800,00	24,00	13.695.800,00	24	13.695.800,00	100,00	100,00	24	13.695.800,00	20,00	16,88	
6	01	2.06	Pengadaan Bahan Logistik Kantor	jumlah pmt logistik kantor yang terjual	5,00	paket	450.148.200,00	1,00	283.245.200,00	1	112.153.291,44	100,00	38,98	1	112.153.291,44	20,00	22,88	
				jumlah pmt makanan dan minuman yang terjual	70,00	piece	70,00	14,00	14,00	10	71,43	71,43	10	71,43	10	71,43	14,25	
				jumlah pmt alat tulis kantor yang terjual	300,00	piece	300,00	60,00	60,00	60	100,00	100,00	60	60	60	20,00		
6	01	2.06	Pengadaan Barang Cetak dan Pengadaan	jumlah barang cetak yang terjual	30,00	piece	143.488.300,00	5,00	18.478.000,00	4	9.410.000,00	80,00	51,11	4	9.410.000,00	11,43	4,56	
6	01	2.06	Pengadaan Bahan Beras dan Perawatan Perundang-undangan	jumlah barang beras yang terjual	20000,00	1 ton	38.814.800,00	2,00	6.620.000,00	2	2.040.000,00	100,00	30,82	2	2.040.000,00	20,00	5,25	
6	01	2.06	Pengadaan Bahan Beras dan Perawatan Perundang-undangan	jumlah beras yang terjual	1.600,00	kg	2.022.548.600,00	200,00	206.433.000,00	50	54.332.940,00	25,00	26,90	50	54.332.940,00	113	2,72	
6	01	2.07	Pengadaan Barang Milik Daerah Persepsi	jumlah aset tetap yang terjual	100,00	%	-	0	0,00	0	-	0	0	0	-	0,00		
6	01	2.07	Pengadaan Kendaraan Dinas Operasional atau Logistik	jumlah kendaraan dinas operasional yang terjual	1,00	unit	-	0	0,00	0	-	0	0	0	-	0,00		
6	01	2.08	Pengadaan Jasa Komunikasi	jumlah rekening yang terjual	100,00	%	456.806.000,00	100,00	81.238.500,00	43	39.416.273,00	43,00	47,08	43	39.416.273,00	43,00	64,3	
6	01	2.09	Pengadaan Barang Milik Daerah Persepsi	jumlah aset tetap yang terjual	100,00	%	1.508.604.200,00	100,00	181.405.200,00	75	155.062.300,00	75,00	85,45	75	155.062.300,00	75,00	13,89	
6	01	2.09	Pengadaan Barang Milik Daerah Persepsi	jumlah aset tetap yang terjual	100,00	%	465.806.000,00	4,00	81.238.500,00	7	39.416.273,00	50,00	47,08	2	39.416.273,00	10,00	8,83	
6	01	2.09	Pengadaan Barang Milik Daerah Persepsi	jumlah aset tetap yang terjual	35,00	unit	526.671.600,00	7,00	53.304.000,00	5	16.039.440,00	71,43	58,04	5	16.039.440,00	38,29	5,87	
6	01	2.09	Pengadaan Barang Milik Daerah Persepsi	jumlah aset tetap yang terjual	85,00	unit	714.341.500,00	18,00	91.790.000,00	10	91.790.000,00	55,56	94,94	10	91.790.000,00	11,76	12,34	
6	01	2.09	Pengadaan Barang Milik Daerah Persepsi	jumlah aset tetap yang terjual	5,00	unit	327.488.100,00	15,00	38.351.000,00	18	32.387.600,00	86,67	88,07	13	32.387.600,00	13,00	9,85	

No	Kode	Uraian Bidang Urusan Pemerintahan Daerah/Program Kegiatan	Indikator Kinerja Program (Indikator Kegiatan Output)	Capaian Kinerja RPJMD Kota Bilur pada Tahun 2016		Realisasi Capaian Kinerja RPJMD Tahun 2017	Target Kinerja dan Anggaran RPJMD Kota Bilur Tahun 2017	Realisasi Capaian Kinerja dan Anggaran RPJMD Kota Bilur Tahun 2017	Realisasi Capaian Kinerja dan Anggaran RPJMD Kota Bilur Tahun 2022	Target Capaian Kinerja dan Realisasi Anggaran RPJMD Kota Bilur Tahun 2022	Realisasi Kinerja dan Anggaran RPJMD Kota Bilur Tahun 2022	Target Capaian Kinerja dan Realisasi Anggaran RPJMD Kota Bilur Tahun 2022	Realisasi Kinerja dan Anggaran RPJMD Kota Bilur Tahun 2022	Target Capaian Kinerja dan Realisasi Anggaran RPJMD Kota Bilur Tahun 2022	Realisasi Kinerja dan Anggaran RPJMD Kota Bilur Tahun 2022	Target Capaian Kinerja dan Realisasi Anggaran RPJMD Kota Bilur Tahun 2022	Realisasi Kinerja dan Anggaran RPJMD Kota Bilur Tahun 2022												
				Vol	Sebaran													K	Rp	K	Rp	K	Rp	K	Rp	K	Rp	K	Rp
1	3	4	5	Vol	Sebaran	6	Rp	7	Rp	8	Rp	9	Rp	10	Rp	11	Rp	12	Rp	13	Rp	14	Rp	15	Rp	16	Rp		
1	7.01.01	URUSAN KEMENTERIAN URUSAN PEMERINTAHAN DAERAH KABUPATEN/KOTA	Jumlah Kegiatan Masyarakat (000)	Mali	Hedek	100	16.055.408.501,00	100	16.055.408.501,00	100	16.055.408.501,00	100	16.055.408.501,00	100	16.055.408.501,00	100	16.055.408.501,00	100	16.055.408.501,00	100	16.055.408.501,00	100	16.055.408.501,00	100	16.055.408.501,00	100	16.055.408.501,00	100	16.055.408.501,00
2.01.01.2	01	Perencanaan, Pelaksanaan, Pengendalian dan Evaluasi Kinerja Perangkat Daerah	Presentase penyusunan dokumen perencanaan dan pelaksanaan yang tepat waktu dan sesuai standar	100	%	100	35.514.728,00	100	35.514.728,00	100	35.514.728,00	100	35.514.728,00	100	35.514.728,00	100	35.514.728,00	100	35.514.728,00	100	35.514.728,00	100	35.514.728,00	100	35.514.728,00	100	35.514.728,00	100	35.514.728,00
7.01.01.2.01	01	Perencanaan Dokumen Perencanaan Perangkat Daerah	Jumlah persi dokumen perencanaan yang tertua	8	dokumen	8	9.371.000,00	8	9.371.000,00	8	9.371.000,00	8	9.371.000,00	8	9.371.000,00	8	9.371.000,00	8	9.371.000,00	8	9.371.000,00	8	9.371.000,00	8	9.371.000,00	8	9.371.000,00	8	9.371.000,00
7.01.01.2.01	06	Koordinasi dan Penyusunan Laporan/Capaian Kinerja dan Indikator Kinerja Utama SAKIP	Jumlah persi dokumen perencanaan yang tertua	5	dokumen	5	26.541.728,00	5	26.541.728,00	5	26.541.728,00	5	26.541.728,00	5	26.541.728,00	5	26.541.728,00	5	26.541.728,00	5	26.541.728,00	5	26.541.728,00	5	26.541.728,00	5	26.541.728,00	5	26.541.728,00
7.01.01.2.01	09	Administrasi Keuangan Pemerintah Daerah	Presentase penyusunan administrasi anggaran perangkat daerah sesuai standar	100	%	100	8.870.517.600,00	100	8.870.517.600,00	100	8.870.517.600,00	100	8.870.517.600,00	100	8.870.517.600,00	100	8.870.517.600,00	100	8.870.517.600,00	100	8.870.517.600,00	100	8.870.517.600,00	100	8.870.517.600,00	100	8.870.517.600,00	100	8.870.517.600,00
7.01.01.2.01	01	Penyediaan Gaji dan Tunjangan ASN	Jumlah ASN yang diberikan gaji dan tunjangan	78	orang	78	8.867.947.708,00	78	8.867.947.708,00	78	8.867.947.708,00	78	8.867.947.708,00	78	8.867.947.708,00	78	8.867.947.708,00	78	8.867.947.708,00	78	8.867.947.708,00	78	8.867.947.708,00	78	8.867.947.708,00	78	8.867.947.708,00	78	8.867.947.708,00
7.01.01.2.01	07	Koordinasi dan Penyusunan Laporan Keuangan Regional/Provinsi/Sektor dan SKPD	Jumlah persi dokumen laporan keuangan yang tertua	5	dokumen	5	1.539.900,00	5	1.539.900,00	5	1.539.900,00	5	1.539.900,00	5	1.539.900,00	5	1.539.900,00	5	1.539.900,00	5	1.539.900,00	5	1.539.900,00	5	1.539.900,00	5	1.539.900,00	5	1.539.900,00
7.01.01.2.01	02	Administrasi Kepegawaian Perangkat Daerah	Presentase penyusunan administrasi kepegawaian perangkat daerah yang sesuai standar	100	%	100	400.000.000,00	100	400.000.000,00	100	400.000.000,00	100	400.000.000,00	100	400.000.000,00	100	400.000.000,00	100	400.000.000,00	100	400.000.000,00	100	400.000.000,00	100	400.000.000,00	100	400.000.000,00	100	400.000.000,00
7.01.01.2.01	19	Penyediaan Perencanaan Perundang-undangan	Jumlah persi dokumen laporan keuangan yang tertua	3	event	3	400.000.000,00	3	400.000.000,00	3	400.000.000,00	3	400.000.000,00	3	400.000.000,00	3	400.000.000,00	3	400.000.000,00	3	400.000.000,00	3	400.000.000,00	3	400.000.000,00	3	400.000.000,00	3	400.000.000,00
7.01.01.2.01	05		Jumlah persi persiapan DBH/CIT	150	orang	150		150		150		150		150		150		150		150		150		150		150		150	
7.01.01.2.01	06		Jumlah persi nilai dan nilai DBH/CIT	53	orang	53		53		53		53		53		53		53		53		53		53		53		53	
7.01.01.2.01	07		Jumlah persi sosialisasi peninjauan/uridgen nilai	150	orang	150		150		150		150		150		150		150		150		150		150		150		150	
7.01.01.2.01	08		Jumlah sosialisasi program/kegiatan perangkat daerah	1	persi	1		1		1		1		1		1		1		1		1		1		1		1	
7.01.01.2.01	21	Administrasi Urusan Perangkat Daerah	Presentase ketersediaan administrasi urusan perangkat daerah sesuai standar	100	%	100	386.046.100,00	100	386.046.100,00	100	386.046.100,00	100	386.046.100,00	100	386.046.100,00	100	386.046.100,00	100	386.046.100,00	100	386.046.100,00	100	386.046.100,00	100	386.046.100,00	100	386.046.100,00	100	386.046.100,00
7.01.01.2.01	01	Penyediaan Kelompok Instansi/Perangkat	Jumlah persi kelompok instansi	8	komponen	8	8.000.000,00	8	8.000.000,00	8	8.000.000,00	8	8.000.000,00	8	8.000.000,00	8	8.000.000,00	8	8.000.000,00	8	8.000.000,00	8	8.000.000,00	8	8.000.000,00	8	8.000.000,00	8	8.000.000,00
7.01.01.2.01	02	Perencanaan	Jumlah persi yang tertua	8	komponen	8	8.000.000,00	8	8.000.000,00	8	8.000.000,00	8	8.000.000,00	8	8.000.000,00	8	8.000.000,00	8	8.000.000,00	8	8.000.000,00	8	8.000.000,00	8	8.000.000,00	8	8.000.000,00	8	8.000.000,00

No	Kode	Uraian/Bidang Urusan Pemerintah Daerah/Program/Kegiatan	Indikator Kinerja Program (Indikator/Kegiatan Output)	Capaian Kinerja RPJMD Kota Bitur pada Tahun 2015	Realisasi Capaian Kinerja RPJMD Tahun 2021		Target Kinerja dan Anggaran RPJMD Kota Bitur Tahun 2022		Realisasi Capaian Kinerja dan Anggaran RPJMD Kota Bitur Tahun 2022		Tingkat Capaian Kinerja dan Kualitas Anggaran RPJMD Kota Bitur Tahun 2022		Realisasi Kinerja dan Anggaran RPJMD Kota Bitur Tahun 2022		Tingkat Capaian Kinerja dan Kualitas Anggaran RPJMD Kota Bitur Tahun 2022		Peringkat Daerah Pemungutan Pajak				
					K	Rp	K	Rp	K	Rp	K	Rp	K	Rp	K	Rp		K	Rp		
1	3																	16			
7.01.01.2.01	01	Penyediaan Prasarana dan Peningkatan Kantor	Jumlah peredaran gedung kantor yang terpelihata	8	Rp	72.813.500,00	8	Rp	72.813.500,00	4,00	Rp	37.625.000,00	66,67	Rp	51,66	2,00	Rp	37.625.000,00	31,31	Rp	51,66
7.01.01.2.01	02	Penyediaan Prasarana dan Peningkatan Kantor	Jumlah peningkatan gedung kantor yang terpelihata	5	pers		5			5,00		100,00			5,00			100,00			
7.01.01.2.01	03	Penyediaan Prasarana dan Peningkatan Kantor	Jumlah peredaran rumah tangga kantor yang terpelihata	40	pers	91.419.200,00	40	Rp	91.419.200,00	40,00	Rp	32.141.400,00	100,00	Rp	34,43	40,00	Rp	32.141.400,00	100,00	Rp	34,43
7.01.01.2.01	04	Penyediaan bahan logistik kantor	Jumlah doc/korok makanan dan minuman yang tersedia	1.782	dos	95.780.000,00	1.782	Rp	95.780.000,00	760,00	Rp	11.828.100,00	42,55	Rp	35,33	380,00	Rp	33.828.100,00	21,27	Rp	35,33
7.01.01.2.01	05	Penyediaan Barang Cetakan dan Fotokopian	Jumlah peredaran cetakan yang terpelihata	6	pers	12.415.700,00	6	Rp	12.415.700,00	6,00	Rp	1.814.000,00	100,00	Rp	11,27	6,00	Rp	3.914.011,17	100,00	Rp	11,27
7.01.01.2.01	06	Penyediaan Bahan Baku dan Perawatan Peralatan	Jumlah pembelian peralat dan bahan-bahan yang terpelihata	2.317	lembar	19.240.000,00	2.317	Rp	19.240.000,00	3,00	Rp	6.580.000,00	100,00	Rp	33,33	3,00	Rp	6.580.033,33	100,00	Rp	33,33
7.01.01.2.01	09	Penyediaan Jasa Koordinasi dan Komunikasi	Jumlah notasi surat koordinasi dan komunikasi regional dan nasional yang diluluskan	6	rekor	83.840.100,00	6	Rp	83.840.100,00	4,00	Rp	32.042.000,00	66,67	Rp	38,34	70,67	Rp	32.042.039,34	117,70	Rp	38,34
7.01.01.2.01	02	Penyediaan Jasa Penyelenggaraan Usaha	Perentase penyediaan jasa penunjang urusan sesuai standar	100	%	987.579.880,00	100	%	987.579.880,00	100,00	Rp	305.347.348,48	100,00	Rp	30,87	100,00	Rp	305.347.486,88	100,00	Rp	30,87
7.01.01.2.02	02	Penyediaan Jasa Komunikasi	Jumlah rekening yang terpelihata	4	rekening	53.321.180,00	4	Rp	53.321.180,00	4,00	Rp	14.585.002,00	100,00	Rp	27,25	4,00	Rp	14.585.829,15	100,00	Rp	27,25
7.01.01.2.02	04	Penyediaan Jasa Perawatan	Jumlah barang pemungut pertambakan yang terpelihata	27	orang	914.216.200,00	27	Rp	914.216.200,00	27,00	Rp	290.255.246,40	100,00	Rp	11,12	6,00	Rp	290.155.277,52	29,67	Rp	11,12
7.01.01.2.02	02	Penyediaan Jasa Penyelenggaraan Usaha	Perentase barang milik daerah yang terpelihata sesuai standar	100	%	346.702.100,00	100	%	346.702.100,00	100,00	Rp	220.485.284,00	100,00	Rp	63,60	100,00	Rp	220.485.423,60	100,00	Rp	63,60
7.01.01.2.02	02	Penyediaan Jasa Penyelenggaraan Usaha	Jumlah kendaraan dinas yang terpelihata dan dibuyarkan perawatannya	12	unit	122.024.700,00	12	Rp	122.024.700,00	2,00	Rp	30.385.994,00	16,67	Rp	23,01	4,00	Rp	10.186.017,01	33,33	Rp	23,01
7.01.01.2.02	06	Penyediaan Prasarana dan Peningkatan Kantor	Jumlah peredaran gedung kantor yang terpelihata	8	pers	17.962.500,00	8	Rp	17.962.500,00	2,00	Rp	1.250.000,00	25,00	Rp	6,96	27,00	Rp	1.250.000,96	337,50	Rp	6,96
7.01.01.2.09	09	Penyediaan Prasarana dan Peningkatan Kantor	Jumlah ruangan kantor yang terpelihata	2	unit	189.400.000,00	2	Rp	189.400.000,00	2,00	Rp	188.848.300,00	100,00	Rp	99,71	2,00	Rp	188.848.398,71	100,00	Rp	99,71
7.01.01.2.10	10	Penyediaan Prasarana dan Peningkatan Kantor	Jumlah peredaran kantor yang terpelihata	2	pers	7.114.900,00	2	Rp	7.114.900,00	-	Rp	-	0,00	Rp	0,00	-	Rp	-	0,00	Rp	0,00
Total atas Bidang Urusan (N)						53.353.293,26			53.353.293,26			13.813.013,10%			14.713.113			13.813.013,10%			14.713.113

No	Kode	Urutan/Bidang Urusan Pemerintah Daerah/Program/ Kegiatan	Indikator Kinerja Program (Output/ Kegiatan/ Indikator)	Capaian Kinerja RPJMD Kode Baku pada Tahun 2024	Realisasi Capaian Kinerja RPJMD Tahun 2021	Target Kinerja dan Anggaran RPJMD Kode Baku Tahun 2022	Realisasi Capaian Kinerja dan Anggaran RPJMD Kode Baku Tahun 2022	Tingkat Capaian Kinerja dan Realisasi Anggaran RPJMD Kode Baku Tahun 2022	Realisasi Kinerja dan Anggaran RPJMD Kode Baku Tahun 2022	Tingkat Capaian Kinerja dan Realisasi Anggaran RPJMD Kode Baku Tahun 2022	Realisasi Kinerja dan Anggaran RPJMD Kode Baku Tahun 2022	Tingkat Capaian Kinerja dan Realisasi Anggaran RPJMD Kode Baku Tahun 2022	Peringkat Daerah Pemungutan Pajak						
1	2	3	4	5	6	7	8	9	10	11	12	13	14						
				Vol	Satuan	Rp	K	Rp	K	Rp	K	Rp	15						
Zakur pendakung kebanyakan seperti:				Kegiatan yang baik sehingga kegiatan tidak terganggu dengan baik															
Faktor penghambat pencapaian kinerja :				Adanya kegiatan yang tidak dapat dilaksanakan akibat adanya perubahan sumber dana															
Tindakan lanjut yang diperlukan dalam rencana:				Melaksanakan kegiatan sesuai jadwal															
Tindakan lanjut yang diperlukan dalam RPJMD berikutnya :				Memperkuat pelaksanaan kegiatan yang baik dan benar, serta pelaksanaan kegiatan lainnya yang tidak mengancam dari jadwal yang telah direncanakan															
3	7.01.02	PROGRAM PERTETAPAN PERENCANAAN DAN PELAYANAN PUBLIK	Persentase layanan kecomakan tepat waktu	97	%	1.005.298.000,00			100	1.005.338.000,00	100,00	239.660.483,00	100,00	21,65	100	239.660.504,55	100,00	21,65	Kemampuan Keperencanaan
	7.01.02.2.0	Koordinasi Penyelenggaraan Kegiatan Pemerintahan di Tingkat Kecamatan	Persentase koordinasi bidang perencanaan dan kepengabdian rakyat yang dilaksanakan	100	%	542.078.000,00			100	542.078.500,00	100,00	91.205.200,00	100,00	16,23	100,00	91.205.216,23	100,00	16,23	
	7.01.02.2.01	Koordinasi/Venueg Persencanaan dan Pelaksanaan Kegiatan Pemerintahan Dengan Peringkat Daerah dan Instansi Vertikal Terkait	Jumlah berbagai/organisasi kemasyarakatan yang difasilitasi jumlah penerima sertipikat keadinda jumlah peserta lomba keadinda jumlah peserta pendirian/pelebaran/pemukatan dan kepengabdian rakyat jumlah studi lokal yang difasilitasi	7	buah		7		7		-	-	7,00		7,00		100,00	21,71	
			jumlah penerima sertipikat keadinda	147	orang		147		147		-	-	147,00		147,00		100,00	21,71	
			jumlah peserta lomba keadinda	16	orang		16		16		-	-	16,00		16,00		100,00	21,71	
			jumlah peserta pendirian/pelebaran/pemukatan dan kepengabdian rakyat	285	orang		285		285		-	-	285,00		285,00		100,00	21,71	
			jumlah studi lokal yang difasilitasi	3	event		3		3		-	-	3,00		3,00		100,00	21,71	
	7.01.02.2.0	Pembangunan Urusan Pemerintahan yang Tidak Objek/Manajemen oleh Unit Kerja Perangkat Daerah yang ada di Kecamatan	Persentase layanan kecomakan tepat waktu	100	%	503.249.107,00			100	503.249.107,00	100,00	139.455.283,00	100,00	27,71	100,00	139.455.310,71	100,00	27,71	
	7.01.02.2.01	Pencapaian Kinerja Masyarakat di Kecamatan	Jumlah dokumen SKKD yang tersusun	1	dokumen		1		1		-	-	1,00		1,00		100,00	27,71	
			Jumlah RAN/Model nilai yang diserahkan	11	orang		11		11		-	-	11,00		11,00		100,00	27,71	
			Jumlah pelayanan masyarakat yang difasilitasi	13	pelayanan		13		13		-	-	13,00		13,00		100,00	27,71	
			Jumlah peserta lomba perijinan	7	kegiatan		7		7		-	-	7,00		7,00		100,00	27,71	
			Jumlah peserta pemukiman Zona Integritas dan pelayanan secara online	400	orang		400		400		-	-	400,00		400,00		100,00	27,71	
			Jumlah peserta pemukiman	40	orang		40		40		-	-	40,00		40,00		100,00	27,71	

No	Kode	Uraian/ Bidang Urusan Pemerintahan Daerah/ Program/ Kegiatan	Indikator Kinerja Program (outcome/ Kegiatan/ Output)	Capaian Kinerja RPJMD Kota Bitar pada Tahun 2016	Realisasi Capaian Kinerja RPJMD Tahun 2021	Target Kinerja dan Anggaran RPJMD Kota Bitar Tahun 2022	Realisasi Capaian Kinerja dan Anggaran RPJMD Kota Bitar Tahun 2022	Tingkat Capaian Kinerja dan Realisasi Anggaran RPJMD Kota Bitar sd Tahun 2022	Realisasi Kinerja dan Anggaran RPJMD Kota Bitar s.d Tahun 2022	Tingkat Capaian Kinerja dan Realisasi Anggaran RPJMD Kota Bitar sd Tahun 2022	Peringkat Daerah
1	2	3	4	5	6	7	8	9	10	11	12
				Vol	Satuan	Rp	K	Rp	K	Rp	16
Faktor pembentuk keberhasilan kinerja : - Ketersediaan yang baik sehingga kegiatan terlaksana dengan baik - Adanya kegiatan yang tidak dapat dilaksanakan akibat adanya perubahan sumber dana - Melaksanakan kegiatan sesuai jadwal - Monev/pemeriksaan pelaksanaan kegiatan baik dari segi pelaksanaan kegiatan sehingga tidak melenceng dari jadwal yang telah ditentukan											

3	7.01.03	PROGARAM PEMBERDAYAAN MASYARAKAT DESA DAN KELUHAN	Perentase hasil koordinasi bidang pemberdayaan masyarakat dan pembangunan yang dilaksanakan sesuai standar	100	%	547.796.600,00	100,00	376.410.800,00	100,00	66,29	100	376.410.800,29	100,00	66,29	Kecepatan Ekspansifitas
	7.01.03.2	Kegiatan Pemberdayaan Keluhan	Perentase Pemberdayaan Masyarakat Kelurahan yang dilaksanakan sesuai standar	100	%	527.249.100,00	100,00	366.942.200,00	100,00	69,60	100,00	366.942.200,60	100,00	69,60	
	7.01.03.2.01	Pemberdayaan Masyarakat di Kelurahan	jumlah dokumen laporan monitoring dan evaluasi RT/ RW/ Kelurahan	7	dokumen	527.249.100,00	71,43	366.942.200,00	3,00	69,60	1,00	366.942.200,60	42,80	69,60	
			jumlah dokumen profil yang terusun	1	dokumen	-	0,00	-	-	0,00	-	-	0,00	0,00	
			jumlah lembaga/organisasi kemasyarakatan yang diteliti/ diteliti	5	lembaraga	1,00	20,00	1,00	1,00	20,00	1,00	20,00	20,00	20,00	
			jumlah buku yang dibeli	7	jumlahbuku	7,00	3,00,00	7,00	7,00	1,00,00	1,00	1,00,00	1,00,00	1,00,00	
			jumlah buku penunjang yang diterbitkan	1	buku	-	0,00	-	-	0,00	-	-	0,00	0,00	
			jumlah peserta monitoring KEMD	150	orang	150,00	100,00	150,00	150,00	100,00	100,00	150,00	100,00	100,00	
			jumlah peserta pembinaan pemberdayaan masyarakat dan pembangunan	10	orang	10,00	100,00	10,00	10,00	10,00	10,00	10,00	10,00	10,00	
	7.01.03.2.02	Penanganan Covid-19 di Tingkat Desa dan Kelurahan	Perentase hasil koordinasi dan sinkronisasi pembangunan pemukiman kegiatan masyarakat (PKM) yang dilaksanakan	100	%	40.537.500,00	100,00	9.468.600,00	100,00	23,36	100,00	9.468.623,36	100,00	23,36	
			jumlah orang yang didaftarkan pada PKM	3	orang	40.537.500,00	3,00	9.468.600,00	3,00	23,36	3,00	9.468.623,36	3,00	23,36	

Faktor pendukung keberhasilan kinerja :															
Faktor penghambat pencapaian kinerja :															
Tingkat target yang ditetapkan dalam rencana															
Tingkat target yang ditetapkan dalam rencana															
4	7.01.03	PROGARAM PEMBERDAYAAN MASYARAKAT DESA DAN KELUHAN	Perentase Koordinasi pembangunan umum yang dilaksanakan	100	%	183.527.000,00	100,00	51.317.000,00	100,00	27,96	100	51.317.007,96	100,00	27,96	Kecepatan Ekspansifitas

No	Kode	Unitas/Bidang/Unitas Pemerintah Daerah/Program/ Kegiatan	Indikator Kinerja Program (outcome)/ Kegiatan (output)	Capaian Kinerja RPJMD Kota Bitar pada Tahun 2018	Realisasi Capaian Kinerja RKPD Tahun 2021	Target Kinerja dan Anggaran RKPD Kota Bitar Tahun 2022	Realisasi Capaian Kinerja dan Anggaran RKPD Kota Bitar Tahun 2022	Tingkat Capaian Kinerja dan Realisasi Anggaran RKPD Kota Bitar Tahun 2022	Realisasi Kinerja dan Anggaran RKPD Kota Bitar Tahun 2022	Tingkat Capaian Kinerja dan Realisasi Anggaran RPMD Kota Bitar Tahun 2022	Realisasi Kinerja dan Anggaran RPMD Kota Bitar Tahun 2022	Tingkat Capaian Kinerja dan Realisasi Anggaran RPMD Kota Bitar Tahun 2022	Persentase Daerah Penanggung Jawab
1	2	3	4	5	6	7	8	9	10	11	12	13	14
				Vol	Satuan	K	Rp	K	Rp	K	Rp	K	Rp
7.01.04.2.0	01	Peningkatan Usaha Perencanaan Umum Sosial Perencanaan Wilayah Daerah	Penelitian studi awal perencanaan umum bidang perencanaan wilayah, ketertarikan dan keberlanjutan umum yang dilaksanakan sesuai standart	100	%	3	383.522.000,00	100,00	51.317.900,00	100,00	51.317.900,00	100,00	51.317.900,00
7.01.04.2.0	02	Pembinaan Wawasan Kebangsaan dan Keseluruhan Nasional dalam rangka Meningkatkan Pergerakan Perencana, Pelaksanaan Undang-Undang Dasar Negara Republik Indonesia Tahun 1945, pelaksanaan Rencana Kerja dan Anggaran Kementerian dan Penetapan Kerangka Acuan Kerangka Kebijakan Republik Indonesia	Penelitian studi awal perencanaan umum bidang perencanaan wilayah, ketertarikan dan keberlanjutan umum yang dilaksanakan sesuai standart	3	berbagai	3	383.522.000,00	2,00	51.317.900,00	66,67	51.317.900,00	2288,80	21,96
				7	kelurahan	7		0,00				0,00	
				54	KM	54		0,00				0,00	
				7	kelurahan	7		0,00				0,00	
				7	kelurahan	7		0,00				0,00	
				700	orang	700		0,00				0,00	
				14.181	orang	14.181		0,00				0,00	
				14.181	orang	14.181		0,00				0,00	
				29.613	orang	29.613		0,00				0,00	
				27.96	orang	27.96		0,00				0,00	
				317.21%		317.21%		118,00%		15	28.054.900	118,00%	125,15%
				48.371.000		48.371.000		1,20%		10	841.800	100,00%	100,00%
				9.180.000		9.180.000		4,7%		15	28.054.900	118,00%	125,15%
				841.800		841.800		0,00		10	841.800	100,00%	100,00%
				841.800		841.800		0,00		10	841.800	100,00%	100,00%
				4.212.400		4.212.400		0,00		10	4.212.400	100,00%	100,00%
				4.212.400		4.212.400		0,00		10	4.212.400	100,00%	100,00%
				4.665.837.623		4.665.837.623		0,42		37,21	317.21%	15.693.376,67	1,44%
				21.951.200		21.951.200		0,26		36,04	118,00%	48.371.000	1,20%
				21.973.100		21.973.100		5%		4,7%	15	28.054.900	118,00%
				841.800		841.800		0		0,00	10	841.800	100,00%
				841.800		841.800		0		0,00	10	841.800	100,00%
				4.212.400		4.212.400		0		0,00	10	4.212.400	100,00%
				4.212.400		4.212.400		0		0,00	10	4.212.400	100,00%

No	Kode	Uraian/ Bidang Urusan Pemerintah Daerah/ Momen/ Kegiatan	Indikator Kinerja Program (Output/ Momen/ Kegiatan/ Output)	Capaian Kinerja RP-AMD Kota Bilar pada Tahun 2021	Realisasi Capaian Anggaran RKPD Tahun 2021	Target Kinerja dan Anggaran RKPD Kota Bilar Tahun 2022	Realisasi Capaian Kinerja dan Anggaran RKPD Kota Bilar Tahun 2022	Tingkat Capaian Kinerja dan Realisasi Anggaran RKPD Kota Bilar s/d Tahun 2022	Realisasi Kinerja dan Anggaran RKPD Kota Bilar s/d Tahun 2022	Tingkat Capaian Kinerja dan Realisasi Anggaran RKPD Kota Bilar s/d Tahun 2022	Realisasi Kinerja dan Anggaran RP-AMD Kota Bilar s/d Tahun 2022	Tingkat Capaian Kinerja dan Realisasi Anggaran RP-AMD Kota Bilar s/d Tahun 2022	Pencapaian					
1	2	3	4	5	6	7	8	9	10	11	12	13	14					
				Vali	Satuan	Rp	M	Rp	M	Rp	M	Rp	M	Rp	M	Rp	%	
7.01.0.2	1	Sub Kegiatan Penyusunan Dokumen Perencanaan Perangkat Daerah	Jumlah jenis dokumen perencanaan perangkat daerah yang tersusun	10	dokumen	644.900	10	644.900	10	644.900	0	-	10	644.900	100,00%	100,00%	Kelurahan Timpu	
7.01.0.2	1	Sub Kegiatan Penyusunan Dokumen Perencanaan Perangkat Daerah	Jumlah jenis dokumen perencanaan perangkat daerah yang tersusun	10	dokumen	1.742.900	10	1.742.900	10	1.742.900	0	-	10	2.975.800	100,00%	100,00%	Kelurahan Tim	
7.01.0.2	1	Sub Kegiatan Penyusunan Dokumen Perencanaan Perangkat Daerah	Jumlah jenis dokumen perencanaan perangkat daerah yang tersusun	4	dokumen	2.532.000	4	1.961.600	10	2.532.000	0	-	4	1.661.600	40,00%	85,00%	Kelurahan Kariyaji	
7.01.0.2	1	Sub Kegiatan Penyusunan Dokumen Perencanaan Perangkat Daerah	Jumlah jenis dokumen perencanaan perangkat daerah yang tersusun	10	dokumen	1.742.000	10	1.742.000	10	1.742.000	0	-	10	2.073.300	100,00%	114,95%	Kelurahan Sukaraga	
7.01.0.2	1	Sub Kegiatan Penyusunan Dokumen Perencanaan Perangkat Daerah	Jumlah jenis dokumen perencanaan perangkat daerah yang tersusun	10	dokumen	1.621.400	10	1.812.200	10	1.621.400	0	-	10	3.613.600	100,00%	211,00%	Kelurahan Telungurai	
7.01.0.2	1	Sub Kegiatan Koordinasi dan Penyusunan Laporan Capaian Kinerja dan Indikator Kinerja Utama SKPD	Jumlah jenis dokumen pelaporan yang tersusun	9	dokumen	714.800	9	714.800	9	714.800	0	-	9	714.800	100,00%	100,00%	Kelurahan Palandan	
7.01.0.2	1	Sub Kegiatan Koordinasi dan Penyusunan Laporan Capaian Kinerja dan Indikator Kinerja Utama SKPD	Jumlah jenis dokumen pelaporan yang tersusun	9	dokumen	2.571.900	9	2.571.900	9	2.571.900	0	-	9	2.571.900	100,00%	100,00%	Kelurahan Bilar	
7.01.0.2	1	Sub Kegiatan Koordinasi dan Penyusunan Laporan Capaian Kinerja dan Indikator Kinerja Utama SKPD	Jumlah jenis dokumen pelaporan yang tersusun	9	dokumen	512.000	9	512.000	9	512.000	0	-	9	512.000	100,00%	100,00%	Kelurahan Timpu	
7.01.0.2	1	Sub Kegiatan Koordinasi dan Penyusunan Laporan Capaian Kinerja dan Indikator Kinerja Utama SKPD	Jumlah jenis dokumen pelaporan yang tersusun	9	dokumen	1.913.600	9	3.155.100	9	1.913.600	4	3.403.600	44,44%	71,35%	4.534.700	144,44%	238,23%	Kelurahan Turi
7.01.0.2	1	Sub Kegiatan Koordinasi dan Penyusunan Laporan Capaian Kinerja dan Indikator Kinerja Utama SKPD	Jumlah jenis dokumen pelaporan yang tersusun	9	dokumen	2.631.800	9	2.631.800	9	2.631.800	0	-	9	2.631.800	100,00%	100,00%	Kelurahan Kariyaji	
7.01.0.2	1	Sub Kegiatan Koordinasi dan Penyusunan Laporan Capaian Kinerja dan Indikator Kinerja Utama SKPD	Jumlah jenis dokumen pelaporan yang tersusun	9	dokumen	2.610.000	9	1.078.600	9	2.610.000	0	-	9	1.078.600	100,00%	41,01%	Kelurahan Sukaraga	
7.01.0.2	1	Sub Kegiatan Koordinasi dan Penyusunan Laporan Capaian Kinerja dan Indikator Kinerja Utama SKPD	Jumlah jenis dokumen pelaporan yang tersusun	9	dokumen	1.012.300	9	1.011.600	9	1.012.300	0	-	9	1.011.600	100,00%	99,97%	Kelurahan Telungurai	
7.01.0.2	1	Administrasi Keuangan Perangkat Daerah	Perentase Laporan Keuangan (Bulanan/Trimester) yang terkirim tepat waktu	100%	%	8.666.379.664	100%	8.251.408.382	100%	8.666.379.664	38,45%	3.332.159.367	0,38%	38,45%	11.581.548.149	131,66%	131,66%	Kecamatan Sukaraga
7.01.0.2	1	Sub kegiatan Penyerahan (Gaji dan Tunjangan ASN	Jumlah gaji dan tunjangan ASN yang dibayarkan	1.710	Rp	8.647.963.654	74	8.215.914.882	1	8.647.963.654	1	3.378.915.867	100,00%	38,49%	11.544.844.745	750,00%	131,73%	Kecamatan Sukaraga

No	Kode	Uraian Bidang Urusan Pemerintahan Daerah/Program Kegiatan	Indikator Kinerja Program (outcome) Kegiatan (output)	Capaian Kinerja RP-RKD Kota Bilar pada Tahun 2021		Realisasi Capaian Kinerja RP-RD Tahun 2021		Target Kinerja dan Anggaran RP-RD Kota Bilar Tahun 2022		Realisasi Capaian Kinerja dan Anggaran RP-RD Kota Bilar Tahun 2022		Tingkat Capaian Kinerja dan Realisasi Anggaran RP-RD Kota Bilar Tahun 2022		Perkiraan Kinerja dan Anggaran RP-RD Kota Bilar Tahun 2022		Tingkat Capaian Kinerja dan Realisasi Anggaran RP-RKD Kota Bilar Tahun 2022		Pencapaian Daerah Penyelenggara Jabat	
				Vol	Salinan	Rp	K	Rp	K	Rp	K	Rp	K	Rp	K	Rp	K		Rp
1	3																		
7	01	0 2	Sub kegiatan Koordinasi dan Penyusunan Laporan Keuangan Bulanan/Triwulanan/Semesteran/SOPD	Jumlah print dokumen laporan keuangan yang terbitan (Bulanan/Semesteran)	4/dokumen	5.762.700	4	4.200.000	4	5.762.700	2	1.494.100	50,00	25,91	4	5.694.300	150,00%	58,81%	Kemampuan Siderang
7	01	0 2	Sub kegiatan Koordinasi dan Penyusunan Laporan Keuangan Bulanan/Triwulanan/Semesteran/SOPD	Jumlah print dokumen laporan keuangan yang terbitan (Bulanan/Semesteran)	4/dokumen	813.900	4	813.900	4	813.900	0	-	0,00	0,00	4	813.900	100,00%	100,00%	Kedudukan Paluhanda
7	01	0 2	Sub kegiatan Koordinasi dan Penyusunan Laporan Keuangan Bulanan/Triwulanan/Semesteran/SOPD	Jumlah print dokumen laporan keuangan yang terbitan (Bulanan/Semesteran)	4/dokumen	1.797.800	4	2.018.300	4	1.797.800	0	-	0,00	0,00	4	2.018.300	100,00%	111,26%	Kedudukan Bilar
7	01	0 2	Sub kegiatan Koordinasi dan Penyusunan Laporan Keuangan Bulanan/Triwulanan/Semesteran/SOPD	Jumlah print dokumen laporan keuangan yang terbitan (Bulanan/Semesteran)	4/dokumen	771.600	4	771.600	4	771.600	0	-	0,00	0,00	4	771.600	100,00%	100,00%	Kelurahan Timung
7	01	0 2	Sub kegiatan Koordinasi dan Penyusunan Laporan Keuangan Bulanan/Triwulanan/Semesteran/SOPD	Jumlah print dokumen laporan keuangan yang terbitan (Bulanan/Semesteran)	4/dokumen	1.962.000	4	1.820.000	4	1.962.000	2	1.452.200	50,00	74,01	6	2.872.600	150,00%	146,38%	Kedudukan Turi
7	01	0 2	Sub kegiatan Koordinasi dan Penyusunan Laporan Keuangan Bulanan/Triwulanan/Semesteran/SOPD	Jumlah print dokumen laporan keuangan yang terbitan (Bulanan/Semesteran)	4/dokumen	2.821.000	4	2.813.000	4	2.811.000	0	-	0,00	0,00	4	2.811.000	100,00%	100,00%	Kedudukan Kemanggai
7	01	0 2	Sub kegiatan Koordinasi dan Penyusunan Laporan Keuangan Bulanan/Triwulanan/Semesteran/SOPD	Jumlah print dokumen laporan keuangan yang terbitan (Bulanan/Semesteran)	4/dokumen	2.842.400	4	1.751.500	4	2.842.400	1	293.600	25,00	11,11	5	2.847.100	115,00%	77,47%	Kedudukan Selampir
7	01	0 2	Sub kegiatan Koordinasi dan Penyusunan Laporan Keuangan Bulanan/Triwulanan/Semesteran/SOPD	Jumlah print dokumen laporan keuangan yang terbitan (Bulanan/Semesteran)	4/dokumen	1.818.200	4	1.867.200	4	1.818.200	0	-	0,00	0,00	4	1.867.200	100,00%	90,70%	Kedudukan Tempungai
7	01	0 2	Kegiatan Administrasi dan Pengelolaan Perangkat Daerah yang merupakan bagian dari Unit Kerja Perangkat Daerah	Perentase output perangkat daerah yang terbitan dari Unit Kerja Perangkat Daerah	100%	942.282.202	100%	367.007.340	100	942.282.202	1,30%	2.105.800	0,01	1,26	101%	374.113.140	1,01%	66,53%	Kecamatan Suborop
7	01	0 2	Sub kegiatan Sosialisasi dan Promosi Pembangunan	Jumlah orang yang menghadiri kegiatan sosialisasi	5 orang	398.998.970	5	367.007.340	5	398.998.970	0	-	0,00	0,00	5	367.007.340	100,00%	91,25%	Kecamatan Suborop
7	01	0 2	Sub kegiatan Sosialisasi dan Promosi Pembangunan	Jumlah orang yang menghadiri kegiatan sosialisasi	155 orang	-	155	-	155	-	0	-	0,00	0,00	155	-	100,00%	100,00%	Kecamatan Suborop
7	01	0 2	Sub kegiatan Sosialisasi dan Promosi Pembangunan	Jumlah orang yang menghadiri kegiatan sosialisasi	2 penduduk	-	2	-	2	-	0	-	0,00	0,00	2	-	100,00%	100,00%	Kecamatan Suborop
7	01	0 2	Sub kegiatan Sosialisasi dan Promosi Pembangunan	Jumlah orang yang menghadiri kegiatan sosialisasi	5 orang	18.891.500	5	-	5	18.891.500	0	-	0,00	0,00	70%	-	14000%	0,00%	Kecamatan Paluhanda

No	Kode	Uraian/Bidang Urusan Pemerintah Daerah/Program/Kegiatan	Indikator Kinerja Program (Indikator/Kegiatan (pelaku))	Capaian Kinerja RPJMD Kota Bilar pada Tahun 2018		Realisasi Capaian Kinerja tahun 2021		Target Kinerja dan Anggaran RPJMD Kota Bilar Tahun 2022		Realisasi Capaian Kinerja dan Anggaran RPJMD Kota Bilar Tahun 2022		Tingkat Capaian Kinerja dan Realisasi Anggaran RPJMD Kota Bilar Tahun 2022		Realisasi Kinerja dan Anggaran RPJMD Kota Bilar Tahun 2022		Tingkat Capaian Kinerja dan Realisasi Anggaran RPJMD Kota Bilar Tahun 2022		Peringkat Daerah	
				Vol	Satuan	K	Rp	K	Rp	K	Rp	K	Rp	K	Rp	K	Rp		K
1	3																		
7.01.0.2	1	Sub Kegiatan Sosialisasi Peraturan Perundang-undangan	Jumlah event daerah dan hari besar nasional yang dilakuk	5 event	Rp 30.538.500	0	-	5	Rp 30.538.500	1	Rp 3.796.000	20,00%	38,39%	1	Rp 5.796.000	20,00%	18,99%	Keurutan Bilar	
7.01.0.2	1	Sub Kegiatan Sosialisasi Peraturan Perundang-undangan	Jumlah event daerah dan hari besar nasional yang dilakuk	5 event	Rp 20.240.000	0	-	5	Rp 20.240.000	0	-	0,00%	0,00%	0	-	0,00%	0,00%	Keurutan Timpani	
7.01.0.2	1	Sub Kegiatan Sosialisasi Peraturan Perundang-undangan	Jumlah event daerah dan hari besar nasional yang dilakuk	5 event	Rp 25.073.200	0	-	5	Rp 25.073.200	1	Rp 1.309.800	20,00%	5,22%	1	Rp 1.309.800	20,00%	5,22%	Keurutan Turit	
7.01.0.2	1	Sub Kegiatan Sosialisasi Peraturan Perundang-undangan	Jumlah event daerah dan hari besar nasional yang dilakuk	5 event	Rp 23.894.600	0	-	5	Rp 23.894.600	0	-	0,00%	0,00%	0	-	0,00%	0,00%	Keurutan Karangjati	
7.01.0.2	1	Sub Kegiatan Sosialisasi Peraturan Perundang-undangan	Jumlah event daerah dan hari besar nasional yang dilakuk	5 event	Rp 18.071.900	0	-	5	Rp 18.071.900	0	-	0,00%	0,00%	0	-	0,00%	0,00%	Keurutan Subangga	
7.01.0.2	1	Sub Kegiatan Sosialisasi Peraturan Perundang-undangan	Jumlah event daerah dan hari besar nasional yang dilakuk	5 event	Rp 24.983.600	0	-	5	Rp 24.983.600	0	-	0,00%	0,00%	0	-	0,00%	0,00%	Keurutan Karangjati	
7.01.0.2	1	Kelembagaan Administrasi Umum Perangkat Daerah	Persentase keberhasilan administrasi umum perangkat daerah sesuai standar	100,0%	Rp 900.755.600	100%	Rp 606.702.287	100%	Rp 900.755.600	47,05%	Rp 428.138.600	47,05%	347,05%	1.031.098.887	1.427%	113,97%			
7.01.0.2	1	Sub Kegiatan Penyelenggaraan Kegiatan Instansi/Lembaga/Perencanaan Pembangunan Kantor	Jumlah jenis komponen instansi/lembaga/kegiatan pembangunan kantor yang tersedia	8/komponen	Rp 5.241.800	8	Rp 5.224.200	8	Rp 5.243.800	8	Rp 5.243.800	100,00%	100,00%	8	Rp 10.447.800	200,00%	199,47%	Keurutan Subangga	
7.01.0.2	1	Sub Kegiatan Penyelenggaraan Kegiatan Instansi/Lembaga/Perencanaan Pembangunan Kantor	Jumlah jenis komponen instansi/lembaga/kegiatan pembangunan kantor yang tersedia	3/komponen	Rp 6.244.800	3	Rp 6.244.800	3	Rp 6.244.800	3	Rp 6.244.800	100,00%	100,00%	6	Rp 12.489.600	200,00%	200,00%	Keurutan Padulinda	
7.01.0.2	1	Sub Kegiatan Penyelenggaraan Kegiatan Instansi/Lembaga/Perencanaan Pembangunan Kantor	Jumlah jenis komponen instansi/lembaga/kegiatan pembangunan kantor yang tersedia	4/komponen	Rp 2.156.700	4	Rp 2.153.300	4	Rp 2.156.700	4	Rp 2.156.700	100,00%	100,00%	8	Rp 4.310.400	200,00%	199,96%	Keurutan Timpani	
7.01.0.2	1	Sub Kegiatan Penyelenggaraan Kegiatan Instansi/Lembaga/Perencanaan Pembangunan Kantor	Jumlah jenis komponen instansi/lembaga/kegiatan pembangunan kantor yang tersedia	4/komponen	Rp 8.290.800	4	Rp 5.027.200	4	Rp 6.290.800	4	Rp 6.290.800	47,05%	47,05%	8	Rp 11.318.100	200,00%	178,32%	Keurutan Bilar	
7.01.0.2	1	Sub Kegiatan Penyelenggaraan Kegiatan Instansi/Lembaga/Perencanaan Pembangunan Kantor	Jumlah jenis komponen instansi/lembaga/kegiatan pembangunan kantor yang tersedia	3/komponen	Rp 3.573.600	3	Rp 1.260.000	3	Rp 3.573.600	3	Rp 3.573.600	100,00%	100,00%	6	Rp 4.811.600	200,00%	135,30%	Keurutan Turit	
7.01.0.2	1	Sub Kegiatan Penyelenggaraan Kegiatan Instansi/Lembaga/Perencanaan Pembangunan Kantor	Jumlah jenis komponen instansi/lembaga/kegiatan pembangunan kantor yang tersedia	13/komponen	Rp 5.311.000	13	Rp 5.311.000	13	Rp 5.311.000	4	Rp 5.311.000	30,77%	100,00%	17	Rp 10.622.000	200,27%	200,00%	Keurutan Karangjati	
7.01.0.2	1	Sub Kegiatan Penyelenggaraan Kegiatan Instansi/Lembaga/Perencanaan Pembangunan Kantor	Jumlah jenis komponen instansi/lembaga/kegiatan pembangunan kantor yang tersedia	1/komponen	Rp 2.019.800	1	Rp 2.019.800	1	Rp 2.019.800	0	-	0,00%	0,00%	1	Rp 2.019.800	100,00%	100,00%	Keurutan Subangga	
7.01.0.2	1	Kelembagaan Penyelenggaraan Kegiatan Instansi/Lembaga/Perencanaan Pembangunan Kantor	Jumlah jenis komponen instansi/lembaga/kegiatan pembangunan kantor yang tersedia	3/komponen	Rp 7.787.000	3	Rp 14.194.050	3	Rp 7.787.000	4	Rp 7.787.000	113,13%	100,00%	8	Rp 22.061.050	300,00%	284,04%	Keurutan Karangjati	

No	Kode	Uraian/ Bidang Urusan Pemerintah Daerah/Program/ Kegiatan	Indikator Kinerja Program (Kecapaian) Kegiatan (output)	Capaian Kinerja RPJMD Kota Bitur pada Tahun 2018	Realisasi Capaian Kinerja RPJMD Tahun 2021	Target Kinerja dan Anggaran RPJMD Kota Bitur Tahun 2022	Realisasi Capaian Kinerja dan Anggaran RPJMD Kota Bitur Tahun 2022	Tingkat Capaian Kinerja dan Realisasi Anggaran RPJMD Kota Bitur ul' Tahun 2022	Realisasi Kinerja dan Anggaran RPJMD Kota Bitur ul' Tahun 2022	Tingkat Capaian Kinerja dan Realisasi Anggaran RPJMD Kota Bitur ul' Tahun 2022	Realisasi Kinerja dan Anggaran RPJMD Kota Bitur ul' Tahun 2022	Tingkat Capaian Kinerja RPJMD Kota Bitur ul' Tahun 2022	Persentase Pencapaian Anggaran
1	2	3	4	5	6	7	8	9	10	11	12	13	14
				Vol	Salinan	Rp	K	Rp	K	Rp	K	Rp	K
7.01	0.2	Sub Kegiatan Penyelenggaraan Perawatan dan Perbaikan Kantor	Jumlah perawatan gedung kantor yang terencana	616 salinan	0	143.809.256	0	143.809.256	1	56.800.000	14,67	39,50	14,67%
			Jumlah perlongkaran gedung kantor yang terencana	2 salinan	0	-	0	100,00	2	-	200,00%	-	200,00%
			Jumlah perawatan gedung kantor yang terencana	1 salinan	0	11.000.000	0	0,00	0	0,00	0,00%	-	0,00%
7.01	0.2	Sub Kegiatan Penyelenggaraan Perawatan dan Perbaikan Kantor	Jumlah perlongkaran gedung kantor yang terencana	1 salinan	0	-	0	0,00	0	-	0,00%	-	0,00%
7.01	0.2	Sub Kegiatan Penyelenggaraan Perawatan dan Perbaikan Kantor	Jumlah perlongkaran gedung kantor yang terencana	1 salinan	1	53.300.700	1	53.300.700	1	42.078.900	100,00	78,94	138,07%
7.01	0.2	Sub Kegiatan Penyelenggaraan Perawatan dan Perbaikan Kantor	Jumlah perlongkaran gedung kantor yang terencana	0 salinan	0	-	0	-	0	-	0,00%	-	0,00%
7.01	0.2	Sub Kegiatan Penyelenggaraan Perawatan dan Perbaikan Kantor	Jumlah perawatan gedung kantor yang terencana	2 salinan	0	22.482.200	0	22.482.200	2	10.378.100	100,00	71,25	71,25%
7.01	0.2	Sub Kegiatan Penyelenggaraan Perawatan dan Perbaikan Kantor	Jumlah perlongkaran gedung kantor yang terencana	2 salinan	0	-	0	-	0	-	0,00%	-	0,00%
7.01	0.2	Sub Kegiatan Penyelenggaraan Perawatan dan Perbaikan Kantor	Jumlah perawatan gedung kantor yang terencana	1 salinan	0	13.384.900	0	13.384.900	2	30.378.300	100,00	71,25	71,25%
7.01	0.2	Sub Kegiatan Penyelenggaraan Perawatan dan Perbaikan Kantor	Jumlah perlongkaran gedung kantor yang terencana	0 salinan	0	-	0	-	0	-	0,00%	-	0,00%
7.01	0.2	Sub Kegiatan Penyelenggaraan Perawatan dan Perbaikan Kantor	Jumlah perawatan gedung kantor yang terencana	1 salinan	0	8.888.000	1	8.888.000	0	-	0,00%	0,00	0,00%
7.01	0.2	Sub Kegiatan Penyelenggaraan Perawatan dan Perbaikan Kantor	Jumlah perlongkaran gedung kantor yang terencana	1 salinan	0	-	0	-	0	-	0,00%	-	0,00%
7.01	0.2	Sub Kegiatan Penyelenggaraan Perawatan dan Perbaikan Kantor	Jumlah perawatan gedung kantor yang terencana	32 salinan	29	80.216.850	29	21.254.000	32	47.001.600	100,00	58,58	82,56%
7.01	0.2	Sub Kegiatan Penyelenggaraan Perawatan dan Perbaikan Kantor	Jumlah perlongkaran gedung kantor yang terencana	16 salinan	18	8.772.000	18	8.811.700	16	4.517.200	100,00	51,72	161,35%
7.01	0.2	Sub Kegiatan Penyelenggaraan Perawatan dan Perbaikan Kantor	Jumlah perawatan gedung kantor yang terencana	10 salinan	10	5.737.900	10	5.412.900	10	5.737.900	100,00	100,00	179,42%
7.01	0.2	Sub Kegiatan Penyelenggaraan Perawatan dan Perbaikan Kantor	Jumlah perlongkaran gedung kantor yang terencana	36 salinan	18	2.021.300	18	2.021.300	16	2.021.200	100,00	100,00	117,40%
7.01	0.2	Sub Kegiatan Penyelenggaraan Perawatan dan Perbaikan Kantor	Jumlah perawatan gedung kantor yang terencana	16 salinan	16	4.252.000	16	2.838.300	16	4.252.000	100,00	100,00	168,10%
7.01	0.2	Sub Kegiatan Penyelenggaraan Perawatan dan Perbaikan Kantor	Jumlah perlongkaran gedung kantor yang terencana	16 salinan	18	2.021.300	18	2.021.300	16	2.021.200	100,00	100,00	117,40%
7.01	0.2	Sub Kegiatan Penyelenggaraan Perawatan dan Perbaikan Kantor	Jumlah perawatan gedung kantor yang terencana	4 salinan	4	655.500	4	655.500	0	-	0,00	0,00	100,00%
7.01	0.2	Sub Kegiatan Penyelenggaraan Perawatan dan Perbaikan Kantor	Jumlah perlongkaran gedung kantor yang terencana	10 salinan	13	4.669.300	10	1.971.400	10	4.669.100	100,00	100,00	142,27%

No	Kode	Uraian/Bidang Urusan Pemerintah Daerah/Program/Kegiatan	Indikator Kinerja Program (satuan%/Kegiatan (indup))	Capaian Kinerja RPJMD Kota Biliu pada Tahun 2021		K	Target Kinerja dan Anggaran RKPD Kota Biliu Tahun 2022		K	Realisasi Capaian Kinerja dan Anggaran RKPD Kota Biliu Tahun 2022		K	13 = 9+10+11+12	Target Capaian Kinerja dan Realisasi Anggaran RKPD Kota Biliu Tahun 2022		K	Realisasi Kinerja dan Anggaran RKPD Kota Biliu Tahun 2022		K	Target Capaian Kinerja dan Realisasi Anggaran RKPD Kota Biliu Tahun 2022		K	15 = 14% x 100%
				Rp	K		Rp	K		Rp	K			Rp	K		Rp	K		Rp	K		
7.01.0.2.1		Sub Kegiatan Perencanaan Bahan Logistik Kantor	jumlah dan/atau cakupan anggaran yang terencana	5500000	2194	107.318.300	2000	120.104.700	2500	62.299.200	750	30,00	37,71	3144	152.607.900	125.78%	127,80%						127,80%
7.01.0.2.1		Sub Kegiatan Perencanaan Bahan Logistik Kantor	jumlah pers dan tulis kantor yang terencana	3700000	37	-	37	-	37	-	37	100,00	37,71	74	-	200,00%	100,00%						100,00%
7.01.0.2.1		Sub Kegiatan Perencanaan Bahan Logistik Kantor	jumlah dan/atau cakupan anggaran yang terencana	5500000	24	20.984.100	553	22.498.100	553	8.542.600	100	18,35	37,84	134	29.506.700	275,00%	120,00%					120,00%	
7.01.0.2.1		Sub Kegiatan Perencanaan Bahan Logistik Kantor	jumlah pers dan tulis kantor yang terencana	2000000	545	-	24	-	24	-	24	100,00	37,71	540	-	2454,17%	0,00%					0,00%	
7.01.0.2.1		Sub Kegiatan Perencanaan Bahan Logistik Kantor	jumlah dan/atau cakupan anggaran yang terencana	4000000	11	30.235.200	40	32.740.200	40	3.484.000	0	0,00	37,22	13	31.703.200	212,37%	107,55%					107,55%	
7.01.0.2.1		Sub Kegiatan Perencanaan Bahan Logistik Kantor	jumlah pers dan tulis kantor yang terencana	11000000	11	-	11	-	11	-	11	100,00	28,62	22	-	200,00%	200,00%					200,00%	
7.01.0.2.1		Sub Kegiatan Perencanaan Bahan Logistik Kantor	jumlah dan/atau cakupan anggaran RPJS terencana	2720000	20	42.954.100	272	39.956.200	272	11.455.200	540	18,38	28,62	76	54.986.200	27,94%	136,37%					136,37%	
7.01.0.2.1		Sub Kegiatan Perencanaan Bahan Logistik Kantor	jumlah pers dan tulis kantor yang terencana	11000000	844	-	11	-	11	-	11	100,00		485	-	490,00%						490,00%	
7.01.0.2.1		Sub Kegiatan Perencanaan Bahan Logistik Kantor	jumlah dan/atau cakupan anggaran dan minimum yang terencana	6600000	0	21.072.000	660	22.800.050	660	13.319.200	300	45,46	54,03	300	31.391.200	45,47%	146,45%					146,45%	
7.01.0.2.1		Sub Kegiatan Perencanaan Bahan Logistik Kantor	jumlah pers dan tulis kantor yang terencana	15000000	53	-	15	-	15	-	15	100,00		68	-	453,33%						453,33%	
7.01.0.2.1		Sub Kegiatan Perencanaan Bahan Logistik Kantor	jumlah dan/atau cakupan anggaran dan minimum yang terencana	8000000	800	55.825.900	800	58.612.200	800	26.590.200	200	25,00	45,37	500	82.415.000	125,00%	140,31%					140,31%	
7.01.0.2.1		Sub Kegiatan Perencanaan Bahan Logistik Kantor	jumlah pers dan tulis kantor yang terencana	26000000	26	-	26	-	26	-	26	100,00		52	-	200,00%						200,00%	
7.01.0.2.1		Sub Kegiatan Perencanaan Bahan Logistik Kantor	jumlah dan/atau cakupan anggaran dan minimum yang terencana	28000000	280	20.333.800	280	22.498.600	280	20.333.800	280	0,00	0,00	280	20.333.800	100,00%	98,52%					100,00%	
7.01.0.2.1		Sub Kegiatan Perencanaan Bahan Logistik Kantor	jumlah pers dan tulis kantor yang terencana	15000000	15	-	15	-	15	-	15	0,00		15	-	100,00%						100,00%	
7.01.0.2.1		Sub Kegiatan Perencanaan Bahan Logistik Kantor	jumlah dan/atau cakupan anggaran dan minimum yang terencana	12000000	23	12.343.100	120	11.075.800	120	6.425.800	40	33,50	58,02	53	19.396.200	42,50%	174,38%					174,38%	
7.01.0.2.1		Sub Kegiatan Perencanaan Bahan Logistik Kantor	jumlah pers dan tulis kantor yang terencana	5000000	5	-	5	-	5	-	5	100,00		10	-	200,00%						200,00%	
7.01.0.2.1		Sub Kegiatan Perencanaan Bahan Logistik Kantor	jumlah barang-cetak dan pengadaan yang terencana	20000000	6	19.656.100	6	20.021.000	6	13.401.300	6	100,00	87,29	12	33.082.600	200,00%	165,31%					165,31%	
7.01.0.2.1		Sub Kegiatan Perencanaan Bahan Logistik Kantor	jumlah barang-cetak dan pengadaan	60000000	5480	-	6000	-	6000	-	6000	0,00		5480	-	94,77%						94,77%	
7.01.0.2.1		Sub Kegiatan Perencanaan Bahan Logistik Kantor	jumlah barang-cetak dan pengadaan	4000000	8	3.513.000	4	3.513.000	4	3.513.000	4	100,00	100,00	12	7.026.000	200,00%	200,00%					200,00%	
7.01.0.2.1		Sub Kegiatan Perencanaan Bahan Logistik Kantor	jumlah barang-cetak dan pengadaan	21800000	0	-	2180	-	2180	-	2180	100,00		2180	-	100,00%						100,00%	
7.01.0.2.1		Sub Kegiatan Perencanaan Bahan Logistik Kantor	jumlah barang-cetak dan pengadaan	40000000	4	9.113.400	4	8.540.800	4	4.455.800	0	0,00	52,24	4	13.572.400	100,00%	115,34%					115,34%	
7.01.0.2.1		Sub Kegiatan Perencanaan Bahan Logistik Kantor	jumlah barang-cetak dan pengadaan	34500000	3251	-	3450	-	3450	-	3450	0,00		3251	-	94,07%						94,07%	
7.01.0.2.1		Sub Kegiatan Perencanaan Bahan Logistik Kantor	jumlah barang-cetak dan pengadaan	5355300	4	5.300.100	4	5.355.300	4	5.355.300	4	100,00	100,00	8	10.655.400	200,00%	190,37%					190,37%	
7.01.0.2.1		Sub Kegiatan Perencanaan Bahan Logistik Kantor	jumlah barang-cetak dan pengadaan	13070000	6213	-	1307	-	1307	-	1307	100,00		7420	-	614,25%						614,25%	
7.01.0.2.1		Sub Kegiatan Perencanaan Bahan Logistik Kantor	jumlah barang-cetak dan pengadaan	4354100	3	3.980.200	3	4.544.100	3	1.947.400	3	100,00	86,87	6	7.928.200	200,00%	174,67%					174,67%	
7.01.0.2.1		Sub Kegiatan Perencanaan Bahan Logistik Kantor	jumlah barang-cetak dan pengadaan	35100000	3510	-	3510	-	3510	-	3510	0,00			-	0,00%						0,00%	

No	Kode	Uraian/Bidang Urusan Pemerintah Daerah/Program/Kegiatan	Indikator Kinerja Program (Outcome)/Kegiatan (Output)	Capaian Kinerja RPJMD Kota Bitung Tahun 2018	Realisasi Capaian Kinerja RPJMD Tahun 2021	Target Kinerja dan Anggaran RPJMD Kota Bitung Tahun 2022	Realisasi Capaian Kinerja dan Anggaran RPJMD Kota Bitung Tahun 2022	Tingkat Capaian Kinerja dan Realisasi Anggaran RPJMD Kota Bitung Tahun 2022	Realisasi Kinerja dan Anggaran RPJMD Kota Bitung Tahun 2022	Tingkat Capaian Kinerja dan Realisasi Anggaran RPJMD Kota Bitung Tahun 2022	Peringkat Daerah						
1	2	3	4	5	6	7	8	9	10	11	12						
				Vol	Satuan	Rp	K	Rp	K	Rp	K	Rp	K	Rp			
	7.01.0.2	Sub kegiatan Penyelenggaraan Cerai dan Penggabungan	Jumlah barang cerai yang tersedia	3	cerai	10.181.700	3	10.075.000	3	10.181.700	0	0,00	3	10.075.000	100,00%	98,50% kekurangan	
			Jumlah lembar penggabungan	15004	lembar	-	15004	-	0	-	0	0,00	15004	-	5,87%	kelebihan	
	7.01.0.2	Sub kegiatan Penyelenggaraan Cerai dan Penggabungan	Jumlah barang uraian yang tersedia	5	uraian	5.819.300	4	4.310.000	5	5.819.300	0	0,00	4	4.310.000	80,00%	74,17% kekurangan	
			Jumlah lembar penggabungan	14550	lembar	-	14550	-	0	-	0	0,00	8	15.690.000	160,00%	176,90% kelebihan	
	7.01.0.2	Sub kegiatan Penyelenggaraan Cerai dan Penggabungan	Jumlah barang uraian yang tersedia	5	cerai	12.293.600	5	8.343.000	5	12.293.600	0	0,00	8	15.690.000	160,00%	176,90% kelebihan	
			Jumlah barang uraian yang tersedia	10112	lembar	-	10112	-	0	-	0	0,00	9	9.613.000	96,63%	kelebihan	
	7.01.0.2	Sub kegiatan Penyelenggaraan Cerai dan Peraturan Perundang-undangan	Jumlah bahan baku yang tersedia	3	bahan baku	6.266.000	2	11.960.000	3	6.266.000	0	0,00	5	15.800.000	186,67%	253,00% kelebihan	
			Jumlah bahan baku yang tersedia	2	bahan baku	4.800.000	2	3.750.000	2	4.800.000	2	1.240.000	100,00%	25,43	4.960.000	200,00%	103,37% kelebihan
	7.01.0.2	Sub kegiatan Penyelenggaraan Cerai dan Peraturan Perundang-undangan	Jumlah bahan baku yang tersedia	2	bahan baku	6.300.000	1	6.300.000	2	6.300.000	2	500.000	100,00%	7,94	6.800.000	150,00%	102,34% kelebihan
			Jumlah bahan baku yang tersedia	3	bahan baku	4.440.000	1	2.640.000	3	4.440.000	3	1.410.000	100,00%	31,98	4.000.000	133,33%	82,00% kekurangan
	7.01.0.2	Sub kegiatan Penyelenggaraan Cerai dan Peraturan Perundang-undangan	Jumlah bahan baku yang tersedia	1	bahan baku	8.640.000	1	5.310.000	1	8.640.000	1	2.000.000	100,00%	23,15	7.010.000	200,00%	92,10% kekurangan
			Jumlah bahan baku yang tersedia	3	bahan baku	5.400.000	1	5.280.000	2	5.400.000	0	910.000	100,00%	18,67	6.190.000	133,33%	111,70% kelebihan
	7.01.0.2	Sub kegiatan Penyelenggaraan Cerai dan Peraturan Perundang-undangan	Jumlah bahan baku yang tersedia	2	bahan baku	4.240.000	2	4.895.000	2	4.240.000	2	1.580.000	100,00%	36,33	6.475.000	200,00%	138,00% kelebihan
			Jumlah barang uraian yang tersedia	54	uraian	74.998.650	54	80.794.737	54	74.998.650	0	24.620.000	100,00%	32,84	105.420.737	138,67%	140,50% kelebihan
	7.01.0.2	Sub kegiatan Penyelenggaraan Cerai dan Peraturan Perundang-undangan	Jumlah barang uraian yang tersedia	100%	uraian	1.207.214.513	100%	486.966.643	100	1.207.214.513	32,06%	389.397.104	0,32	32,26	670.383.746	1,32%	72,97%
			Jumlah barang uraian yang tersedia	5	uraian	51.442.200	5	41.230.254	5	51.442.200	5	15.792.832	100,00%	30,70	57.001.875	200,00%	110,80% kelebihan
	7.01.0.2	Sub kegiatan Penyelenggaraan Cerai dan Peraturan Perundang-undangan	Jumlah barang uraian yang tersedia	3	uraian	26.827.856	3	25.147.195	3	26.827.856	3	10.730.256	100,00%	40,00	35.871.523	200,00%	133,71% kelebihan
			Jumlah barang uraian yang tersedia	4	uraian	27.945.120	4	29.218.852	4	27.945.120	4	12.792.834	100,00%	45,78	42.711.686	252,84%	152,84% kelebihan

No	Kode	Uraian/Bidang Urusan Pemerintah Daerah/Program/Kegiatan	Indikator Kinerja Program (outcome)/Kegiatan (output)	Capaian Kinerja RPJMD Kota Bilar pada Tahun 2021		Target Kinerja dan Anggaran RPJMD Kota Bilar Tahun 2022		Realisasi Capaian Kinerja dan Anggaran RPJMD Kota Bilar Tahun 2022		Tingkat Capaian Kinerja dan Realisasi Anggaran RPJMD Kota Bilar Tahun 2022		Target Capaian Kinerja dan Realisasi Anggaran RPJMD Kota Bilar Tahun 2023		Tingkat Capaian Kinerja dan Realisasi Anggaran RPJMD Kota Bilar Tahun 2023			
				Val	Unit	Val	Unit	Val	Unit	Val	Unit	Val	Unit	Val	Unit		
1	3	4	5	6	7	8	9	10	11	12	13	14	15	16			
1	01	02	1	Jumlah rekening yang dibayarkan	Rp	30.775.200	4	22.425.412	3	30.775.200	3	7.778.825	300,00	25,23	30.294.237	30,18%	Kebijakan Tempo
	02	2	2	Jumlah rekening yang terkumpul	Rp	46.452.900	3	27.722.289	4	46.452.900	4	7.066.320	100,00	15,23	34.398.609	17,00%	Kebijakan Tarif
	02	2	3	Jumlah rekening yang terbayarkan	Rp	12.073.600	3	12.515.000	2	12.073.600	2	1.613.935	100,00	13,27	34.128.925	25,00%	Kebijakan Kegiatan
	02	2	4	Jumlah rekening yang terkumpul	Rp	18.944.797	3	18.804.858	2	18.944.797	2	5.061.728	100,00	26,73	24.818.588	20,00%	Kebijakan Salaries
	02	2	5	Jumlah rekening yang terkumpul	Rp	39.151.180	8	21.610.794	5	39.151.180	3	7.467.689	100,00	21,24	29.678.483	35,67%	Kebijakan Fasilitas
	02	2	6	Jumlah tenaga peramping	orang	957.600,000	9	280.528.939	9	957.600,000	9	321.090.895	200,00	13,33	607.629.833	200,00%	Kebijakan Salaries
	02	2	7	Jumlah tenaga peramping (pembayaran)	orang	1.300.380,123	100%	1.267.613,583	100	1.300.380,123	42,64%	483.845.312	0,46	43,64	1.261.098.735	1,44%	Kebijakan Salaries
	02	2	8	Jumlah kendaraan dinas yang terbayarkan pajak dan pertolannya	10/kend	87.599.209	10	76.388.600	10	87.599.209	10	42.938.122	100,00	49,00	139.310.272	200,00%	Kebijakan Salaries
	02	2	9	Jumlah kendaraan dinas yang terbayarkan pajak dan pertolannya	6/kend	6.512.800	6	5.080.800	6	6.512.800	2	328.500	33,33	5,04	5.419.300	13,13%	Kebijakan Peralatan
	02	2	10	Jumlah kendaraan dinas yang terbayarkan pajak dan pertolannya	7/kend	9.428.200	7	7.212.400	7	9.428.200	7	7.028.200	100,00	74,55	14.281.300	200,00%	Kebijakan Biaya
	02	2	11	Jumlah kendaraan dinas yang terbayarkan pajak dan pertolannya	7/kend	10.659.100	7	9.807.600	5	10.659.100	5	2.824.500	100,00	26,55	12.812.100	200,00%	Kebijakan Tempo
	02	2	12	Jumlah kendaraan dinas yang terbayarkan pajak dan pertolannya	7/kend	10.659.100	7	9.807.600	5	10.659.100	5	2.824.500	100,00	26,55	12.812.100	200,00%	Kebijakan Tempo

No	Kode	Uraian Bidang Urusan Pemerintah Daerah/Program/ Kegiatan	Indikator Kinerja Program (outcome/ kegiatan (output))	Capaian Kinerja RPJMD Kota Bitung pada Tahun 2015	Rp	K	7	Rp	K	8	Rp	K	13 = 8+10+11+12	Rp	13a = 13a/8x100%	K	14 = 7 + 13	Rp	15 = 14b x 100%	Rp	16	
																						Val
7.01	0	0	2	Sub Kegiatan Penyelenggaraan Pemeliharaan, Biaya Pemeliharaan, Pajak, dan Perbaikan Kendaraan Dinas Operasional dan Lampsar	jumlah kendaraan dinas yang terbebankan pajak dan perbaikannya	7/juni	8.801.500	5	4.095.500	7	8.801.000	1	274.000	88,00	14,29	13,10	4.373.500	85,71%	49.13%	keuntungan dari		
7.01	0	2	Sub Kegiatan Penyelenggaraan Penyelenggaraan, Biaya Pemeliharaan, Pajak, dan Perbaikan Kendaraan Dinas Operasional dan Lampsar	jumlah kendaraan dinas yang terbebankan pajak dan perbaikannya	7/juni	9.807.100	7	9.412.100	6	9.807.100	3	1.741.000	34,29	88,00	10,00%	114,29%	113,99%	12.008.500	106,67%	112,99%	keuntungan Kerangka	
7.01	0	2	Sub Kegiatan Penyelenggaraan Penyelenggaraan, Biaya Pemeliharaan, Pajak, dan Perbaikan Kendaraan Dinas Operasional dan Lampsar	jumlah kendaraan dinas yang terbebankan pajak dan perbaikannya	6/juni	11.320.700	5	10.491.250	6	11.320.700	5	1.535.500	33,33	88,00	11,39	116,67%	116,67%	12.008.500	106,67%	108,88%	keuntungan Sulung	
7.01	0	2	Sub Kegiatan Penyelenggaraan Penyelenggaraan, Biaya Pemeliharaan, Pajak, dan Perbaikan Kendaraan Dinas Operasional dan Lampsar	jumlah kendaraan dinas yang terbebankan pajak dan perbaikannya	6/juni	7.081.800	4	5.757.800	6	7.083.800	6	1.367.100	28,87	100,00	18,27	166,67%	108,48%	7.124.930	102,48%	108,48%	keuntungan Terbagian	
7.01	0	2	Sub Kegiatan Penyelenggaraan Penyelenggaraan, Biaya Pemeliharaan, Pajak, dan Perbaikan Kendaraan Dinas Operasional dan Lampsar	jumlah kendaraan dinas yang terbebankan pajak dan perbaikannya	6/juni	16.222.300	6	16.222.300	6	16.222.300	6	7.263.900	44,90	100,00	44,90	175,07%	144,07%	23.506.700	144,07%	144,07%	keuntungan Seluruh	
7.01	0	2	Sub Kegiatan Penyelenggaraan Penyelenggaraan, Biaya Pemeliharaan, Pajak, dan Perbaikan Kendaraan Dinas Operasional dan Lampsar	jumlah poin perbaikan kendaraan yang terbebankan	4/juni	3.803.000	4	3.803.000	4	3.803.000	4	-	0,00	100,00%	0,00	100,00%	100,00%	3.803.000	100,00%	100,00%	keuntungan Pakaian	
7.01	0	2	Sub Kegiatan Penyelenggaraan Penyelenggaraan, Biaya Pemeliharaan, Pajak, dan Perbaikan Kendaraan Dinas Operasional dan Lampsar	jumlah poin perbaikan kendaraan yang terbebankan	5/maret	1.814.800	5	4.018.000	5	3.614.800	5	1.614.800	100,00	100,00	100,00	211,55%	211,55%	7.652.200	200,00%	211,55%	keuntungan Bitar	
7.02	0	2	Sub Kegiatan Penyelenggaraan Penyelenggaraan, Biaya Pemeliharaan, Pajak, dan Perbaikan Kendaraan Dinas Operasional dan Lampsar	jumlah poin perbaikan kendaraan yang terbebankan	3/maret	5.755.000	3	5.755.000	3	5.755.000	3	1.844.900	32,06	100,00	32,06	111,31%	111,31%	7.599.900	131,31%	111,31%	keuntungan Timpano	
7.01	0	2	Sub Kegiatan Penyelenggaraan Penyelenggaraan, Biaya Pemeliharaan, Pajak, dan Perbaikan Kendaraan Dinas Operasional dan Lampsar	jumlah poin perbaikan kendaraan yang terbebankan	3/juni	6.329.400	3	4.088.100	3	6.329.400	3	2.373.200	37,49	100,00	37,49	100,00%	100,00%	6.461.300	102,08%	102,08%	keuntungan Karangduri	
7.01	0	2	Sub Kegiatan Penyelenggaraan Penyelenggaraan, Biaya Pemeliharaan, Pajak, dan Perbaikan Kendaraan Dinas Operasional dan Lampsar	jumlah poin perbaikan kendaraan yang terbebankan	4/maret	12.718.600	3	2.318.600	4	12.328.600	4	12.328.600	100,00	100,00	100,00	118,99%	118,99%	14.857.200	118,99%	118,99%	keuntungan Sukawaji	
7.01	0	2	Sub Kegiatan Penyelenggaraan Penyelenggaraan, Biaya Pemeliharaan, Pajak, dan Perbaikan Kendaraan Dinas Operasional dan Lampsar	jumlah poin perbaikan kendaraan yang terbebankan	4/juni	3.039.600	3	3.057.000	4	3.039.600	4	3.039.600	100,00	100,00	100,00	175,00%	200,37%	6.096.600	175,00%	200,37%	keuntungan Tembung	
7.01	0	2	Sub Kegiatan Penyelenggaraan Penyelenggaraan, Biaya Pemeliharaan, Pajak, dan Perbaikan Kendaraan Dinas Operasional dan Lampsar	jumlah kendaraan yang terbebankan	1/juni	734.212.773	1	439.257.841	1	734.212.773	1	277.309.850	100,00	37,09	713.541.291	200,00%	96,43%	200,00%	200,00%	96,43%	200,00%	keuntungan Salseng

No	Kode	Uraian/ Bidang Urusan Pemerintahan Daerah/ Program/ Kegiatan	Indikator Kinerja Program (Indicatory/ Kegiatan/ Indikator)	Capaian Kinerja RPJMD Kota Bitur pada Tahun 2021		Realisasi Capaian Kinerja RPJMD Tahun 2021	Target Kinerja dan Anggaran RPJMD Kota Bitur Tahun 2022		Realisasi Capaian Kinerja dan Anggaran RPJMD Kota Bitur Tahun 2022		Target Capaian Kinerja dan Realisasi Anggaran RPJMD Kota Bitur Tahun 2022		Realisasi Kinerja dan Anggaran RPJMD Kota Bitur Tahun 2022		Target Capaian Kinerja dan Realisasi Anggaran RPJMD Kota Bitur Tahun 2022		Target Capaian Kinerja dan Realisasi Anggaran RPJMD Kota Bitur Tahun 2022	Persentase Daerah yang Tanggung Jawab
				Vol	Satuan		Rp	K	Rp	K	Rp	K	Rp	K	Rp	K		
1	2	4	5	6	7	8	9	10	11	12	13	14	15	16	17	18	19	20
			jumlah terdistribusi yang dipergunakan	2/2 terdistribusi	Rp	K	Rp	K	Rp	K	Rp	K	Rp	K	Rp	K	Rp	
			Perentase pemenuhan seluruh kegiatan	100%														
			Sub Kegiatan Koordinasi/ Sinergi Perencanaan dan Pelaksanaan Kegiatan Pemerintahan dengan Perangkat Daerah dan Instansi Vertikal Terkait	50 orang	186.766.000	1	4.755.000	50	386.766.000	50	44.250.800	100,000	21,91	52	49.405.800	102,00%	24,85% (seluruhnya)	
			jumlah terdistribusi yang dipergunakan	5	5/benda			5		5				5		200,00%		
			kegiatan yang dipergunakan	3	3/benda			3		3				3		0,00%		
			jumlah peserta lomba	18 orang				18		0				0		0,00%		
			jumlah terdistribusi yang dipergunakan	2 orang	2/benda			2		2				2		100,00%		
			jumlah peserta pembinaan	60 orang	202.678.200	60	5.991.200	60	201.678.200	60	31.535.000	100,00	34,57	120	38.278.200	200,00%	15,18% (seluruhnya)	
			jumlah terdistribusi yang dipergunakan	3	3/benda			3		3				3		100,00%		
			jumlah terdistribusi yang dipergunakan	2	2/benda			2		0				0		0,00%		
			jumlah peserta lomba	10 orang				10		0				0		0,00%		
			jumlah terdistribusi yang dipergunakan	2	2/benda			2		1				1		50,00%		
			jumlah peserta pembinaan	30 orang	137.579.500	30	2.612.000	30	137.579.500	30	12.806.200	100,00	9,25	70	35.470.200	233,33%	12,48% (seluruhnya)	
			jumlah terdistribusi yang dipergunakan	3	3/benda			3		3				3		100,00%		
			jumlah terdistribusi yang dipergunakan	2	2/benda			2		0				0		0,00%		
			jumlah peserta lomba	10 orang				10		0				0		0,00%		
			jumlah terdistribusi yang dipergunakan	3	3/benda			3		1				1		100,00%		

No	Kode	Unsur/ Bidang Unsur Rencana Daerah/Program Kegiatan	Indikator Kinerja Program (Indonesian/ Kegiatan (Output))	Capaian Kinerja RPJMD Kota Bitung pada Tahun 2020	Realisasi Capaian Kinerja RPJMD Tahun 2021	Target Kinerja dan Anggaran RPJMD Kota Bitung Tahun 2022	Realisasi Capaian Kinerja dan Anggaran RPJMD Kota Bitung Tahun 2022	Tingkat Capaian Kinerja dan Realisasi Anggaran RPJMD Kota Bitung s.d Tahun 2022	Realisasi Kinerja dan Anggaran RPJMD Kota Bitung s.d Tahun 2022	Tingkat Capaian Kinerja dan Realisasi Anggaran RPJMD Kota Bitung s.d Tahun 2022	16							
1	2	3	4	5	6	7	8	9	10	11	12							
				Sub Kegiatan Koordinasi/Supervisi Perencanaan dan Pelaksanaan Kegiatan Pemeliharaan dengan Pemerintah Daerah dan Instansi Vertikal Terkait	Jumlah persis pembiayaan perekonomian dan kesejahteraan rakyat	Vol 1000orang	Rp 159.077.000	K 100	Rp 3.488.500	K 100	Rp 159.077.000	K 100	Rp 10.241.000	K 100,00%	Rp 11.727.500	K 200,00%	Rp 200,00%	Rp 821% (seluruhnya) Tahun
					Jumlah lembaga/organisasi kemasyarakatan yang difasilitasi	4 (sembaga	-	6	-	100,00%	-	6	-	100,00%	-	-	-	100,00%
					Jumlah kelompok yang mengikuti pameran	2 (kelompok	-	0	-	0,00%	-	0	-	0,00%	-	-	-	0,00%
					Jumlah persis lembaga keadhyatan	2 (tan	-	0	-	0,00%	-	0	-	0,00%	-	-	-	0,00%
					Jumlah tradisi lokal yang dibudayakan	2 (tradisi lokal	-	1	-	50,00%	-	1	-	50,00%	-	-	-	50,00%
					Jumlah persis pembinaan perekonomian dan kesejahteraan rakyat	800orang	147.027.000	45	4.543.500	80	147.027.000	60	12.492.200	100,00%	12%	17.026.200	154,23%	1135% (seluruhnya kemungkinan)
					Jumlah lembaga/organisasi kemasyarakatan yang difasilitasi	10 (sembaga	-	10	-	80,00%	-	8	-	80,00%	-	-	-	80,00%
					Jumlah kelompok yang mengikuti pameran	2 (kelompok	-	2	-	0,00%	-	0	-	0,00%	-	-	-	0,00%
					Jumlah persis lembaga keadhyatan	1 (tan	-	14	-	0,00%	-	0	-	0,00%	-	-	-	0,00%
					Jumlah tradisi lokal yang dibudayakan	2 (tradisi lokal	-	2	-	100,00%	-	1	-	50,00%	-	-	-	50,00%
					Jumlah persis pembinaan perekonomian dan kesejahteraan rakyat	75 orang	116.786.665	134	7.895.000	75	116.786.665	75	17.690.700	100,00%	20%	25.548.700	218,63%	2145% (seluruhnya kemungkinan)
					Jumlah lembaga/organisasi kemasyarakatan yang difasilitasi	5 (sembaga	-	5	-	100,00%	-	5	-	100,00%	-	-	-	100,00%
					Jumlah kelompok yang mengikuti pameran	2 (kelompok	-	2	-	0,00%	-	0	-	0,00%	-	-	-	0,00%
					Jumlah persis lembaga keadhyatan	2 (tan	-	2	-	0,00%	-	0	-	0,00%	-	-	-	0,00%
					Jumlah tradisi lokal yang dibudayakan	2 (tradisi lokal	-	1	-	100,00%	-	1	-	100,00%	-	-	-	100,00%
					Jumlah persis pembinaan perekonomian dan kesejahteraan rakyat	100 orang	133.231.900	130	35.708.700	30	133.231.900	30	22.221.800	100,00%	18%	37.928.500	500,00%	2817% (seluruhnya kemungkinan)
					Jumlah lembaga/organisasi kemasyarakatan yang difasilitasi	5 (sembaga	-	5	-	100,00%	-	5	-	100,00%	-	-	-	100,00%

No	Kode	Uraian/Isi Urusan Penerintah Daerah/Program Kegiatan	Indikator Kinerja Program (Indeks)/ Kegiatan (Indeks)	Capaian Kinerja RP JMD Kota Bitur pada Tahun 2021		Realisasi Capaian Kinerja RP/PO Tahun 2021	Target Kinerja dan Anggaran RP/PO Kota Bitur Tahun 2022		Realisasi Capaian Kinerja dan Anggaran RP/PO Kota Bitur Tahun 2022	Tingkat Capaian Kinerja dan Realisasi Anggaran RP/PO Kota Bitur sd Tahun 2022	Realisasi Kinerja dan Anggaran RP/PO Kota Bitur sd Tahun 2022	Tingkat Capaian Kinerja dan Realisasi Anggaran RP/MD Kota Bitur sd Tahun 2022	Pencapaian Daerah		
				Vol	Estimasi		Rp	Rp						K	Rp
1	2	4	8	5	6	7	8	9	10	11	12	13	14		
		Kegiatan Peningkatan Urutan Pemukiman yang tidak Dilaksanakan oleh Unit Kerja Perangkat Daerah yang ada di Kecamatan	Pemetaan lokasi bidang pemukiman yang dilaksanakan secara standar	200%	100%	200%	100%	200%	100%	100%	100%	100%	100%		
		Sub Kegiatan Pemecatan Kegiatan Pelayanan kepada Masyarakat di Kecamatan	jumlah dokumen monitoring yang terusun	2 dokumen	2	1.500.000	401.199.925	60	159.002.211	0,00	39,64	2	180.502.023	100,00%	40,07%
			berhasil dokumen SKM yang terusun	1 dokumen	1	-	-	1	-	100,00	100,00	1	-	100,00%	-
			jumlah pelayanan masyarakat yang diteliti	16 pelayanan	16	-	-	16	-	100,00	100,00	16	-	100,00%	-
			jumlah P2N/moda tidak yang teridentifikasi	11 orang	11	-	-	11	-	100,00	100,00	11	-	100,00%	-
			jumlah peserta pemukiman zona terganga dan pelayanan online	1 orang	1	-	-	1	-	100,00	100,00	1	-	100,00%	-
			jumlah peserta pembinaan pemukiman	50 orang	50	-	-	50	-	100,00	100,00	50	-	100,00%	-
			jumlah dokumen monitoring yang terusun	2 dokumen	2	918.100	79.809.600	2	11.800.000	50,00	17,29	2	14.718.208	100,00%	14,44%
			berhasil dokumen SKM yang terusun	1 dokumen	1	-	-	1	-	100,00	100,00	1	-	100,00%	-
			jumlah pelayanan masyarakat yang diteliti	16 pelayanan	16	-	-	16	-	100,00	100,00	16	-	100,00%	-
			jumlah P2N/moda tidak yang diteliti	1 orang	1	-	-	1	-	100,00	100,00	1	-	100,00%	-
			jumlah peserta pemukiman zona terganga dan pelayanan online	85 orang	85	-	-	85	-	100,00	100,00	85	-	100,00%	-
			jumlah peserta pembinaan pemukiman	0 orang	0	-	-	0	-	0,00	0,00	0	-	0,00%	-
		Sub Kegiatan Pemecatan Kegiatan Pelayanan kepada Masyarakat di Kecamatan	jumlah dokumen SKM yang terusun	1 dokumen	1	484.000	28.611.708	2	14.000.000	0,00	0,28	1	14.494.000	50,00%	70,20%
			berhasil dokumen SKM yang terusun	1 dokumen	1	-	-	0	-	0,00	0,00	0	-	0,00%	-
			jumlah pelayanan masyarakat yang diteliti	16 pelayanan	16	-	-	16	-	100,00	100,00	16	-	100,00%	-
			jumlah P2N/moda tidak yang diteliti	1 orang	1	-	-	1	-	100,00	100,00	1	-	100,00%	-
			jumlah peserta pemukiman zona terganga dan pelayanan online	23 orang	23	-	-	9	-	39,13	39,13%	9	-	39,13%	-
			jumlah peserta pembinaan pemukiman	0 orang	0	-	-	0	-	0,00	0,00	0	-	0,00%	-
		Sub Kegiatan Pemecatan Kegiatan Pelayanan kepada Masyarakat di Kecamatan	jumlah dokumen monitoring yang terusun	2 dokumen	2	175.100	21.874.400	2	21.874.400	0,00	12,67	1	8.575.100	50,00%	85,30%
			jumlah dokumen SKM yang terusun	1 dokumen	1	-	-	1	-	0,00	0,00	0	-	0,00%	-

No	Kode	Uraian/ Bidang Urusan Pemerintahan/ Daerah/ Program/ Kegiatan	Indikator Kinerja Program (Output/ Kegiatan/ Output)	Capaian Kinerja RPJMD Kota Bharu pada Tahun 2022		Rencana Kinerja RPJMD Tahun 2023	Target Kinerja dan Anggaran RPJMD Kota Bharu Tahun 2022	Realisasi Capaian Kinerja dan Anggaran RPJMD Kota Bharu Tahun 2022	Tingkat Capaian Kinerja dan Realisasi Anggaran RPJMD Kota Bharu Tahun 2022	Realisasi Kinerja dan Anggaran RPJMD Kota Bharu Tahun 2022	Tingkat Capaian Kinerja dan Realisasi Anggaran RPJMD Kota Bharu Tahun 2022	16 = 14/6 x 100%	18	
				Vol	Satuan									Rp
1		Sub Kegiatan Pemantauan Kegiatan Pelayanan kepada Masyarakat di Kecamatan	jumlah dokumen yang diterbitkan	16	perdokumen	-	16	0	0%	0	0%	0	0%	
				jumlah surat pernyataan	1	lembar	-	1	0	0%	0	0%	0	0%
				jumlah peserta tidak hadir yang dipanggil	23	orang	-	23	0	0%	0%	0	0%	0%
				jumlah peserta pembinaan pelayanan	0	orang	-	0	0	0%	0%	0	0%	0%
				jumlah dokumen monitoring yang tersusun	2	dokumen	-	2	0	0%	0%	0	0%	0%
				jumlah dokumen SKM yang tersusun	1	dokumen	-	1	0	0%	0%	0	0%	0%
				jumlah pelayanan masyarakat yang dipanggil	16	perpelayanan	-	16	0	0%	0%	0	0%	0%
				jumlah surat pernyataan yang dipanggil	1	lembar	-	1	0	0%	0%	0	0%	0%
				jumlah peserta tidak hadir yang dipanggil	50	orang	-	50	0	0%	0%	0	0%	0%
				jumlah peserta pembinaan pelayanan	0	orang	-	0	0	0%	0%	0	0%	0%
2		Sub Kegiatan Pemantauan Kegiatan Pelayanan kepada Masyarakat di Kecamatan	jumlah dokumen monitoring yang tersusun	2	dokumen	-	2	0	0%	0	0%	0	0%	
				jumlah dokumen SKM yang tersusun	1	dokumen	-	1	0	0%	0%	0	0%	0%
				jumlah pelayanan masyarakat yang dipanggil	16	perpelayanan	-	16	0	0%	0%	0	0%	0%
				jumlah surat pernyataan yang dipanggil	1	lembar	-	1	0	0%	0%	0	0%	0%
				jumlah peserta tidak hadir yang dipanggil	40	orang	-	40	0	0%	0%	0	0%	0%
				jumlah peserta pembinaan pelayanan	0	orang	-	0	0	0%	0%	0	0%	0%
				jumlah dokumen monitoring yang tersusun	2	dokumen	-	2	0	0%	0%	0	0%	0%
				jumlah dokumen SKM yang tersusun	1	dokumen	-	1	0	0%	0%	0	0%	0%
				jumlah pelayanan masyarakat yang dipanggil	16	perpelayanan	-	16	0	0%	0%	0	0%	0%
				jumlah surat pernyataan yang dipanggil	1	lembar	-	1	0	0%	0%	0	0%	0%
jumlah peserta tidak hadir yang dipanggil	100	orang	-	100	0	0%	0%	0	0%	0%				
jumlah peserta pembinaan pelayanan	0	orang	-	0	0	0%	0%	0	0%	0%				
3		Sub Kegiatan Pemantauan Kegiatan Pelayanan kepada Masyarakat di Kecamatan	jumlah dokumen monitoring yang tersusun	2	dokumen	-	2	0	0%	0	0%	0	0%	
				jumlah dokumen SKM yang tersusun	1	dokumen	-	1	0	0%	0%	0	0%	0%
				jumlah pelayanan masyarakat yang dipanggil	16	perpelayanan	-	16	0	0%	0%	0	0%	0%
				jumlah surat pernyataan yang dipanggil	1	lembar	-	1	0	0%	0%	0	0%	0%
				jumlah peserta tidak hadir yang dipanggil	100	orang	-	100	0	0%	0%	0	0%	0%
				jumlah peserta pembinaan pelayanan	0	orang	-	0	0	0%	0%	0	0%	0%
				jumlah dokumen monitoring yang tersusun	2	dokumen	-	2	0	0%	0%	0	0%	0%
				jumlah dokumen SKM yang tersusun	1	dokumen	-	1	0	0%	0%	0	0%	0%
				jumlah pelayanan masyarakat yang dipanggil	16	perpelayanan	-	16	0	0%	0%	0	0%	0%
				jumlah surat pernyataan yang dipanggil	1	lembar	-	1	0	0%	0%	0	0%	0%
jumlah peserta tidak hadir yang dipanggil	100	orang	-	100	0	0%	0%	0	0%	0%				
jumlah peserta pembinaan pelayanan	0	orang	-	0	0	0%	0%	0	0%	0%				
4		Sub Kegiatan Pemantauan Kegiatan Pelayanan kepada Masyarakat di Kecamatan	jumlah dokumen monitoring yang tersusun	2	dokumen	-	2	0	0%	0	0%	0	0%	
				jumlah dokumen SKM yang tersusun	1	dokumen	-	1	0	0%	0%	0	0%	0%
				jumlah pelayanan masyarakat yang dipanggil	16	perpelayanan	-	16	0	0%	0%	0	0%	0%
				jumlah surat pernyataan yang dipanggil	1	lembar	-	1	0	0%	0%	0	0%	0%
				jumlah peserta tidak hadir yang dipanggil	100	orang	-	100	0	0%	0%	0	0%	0%
				jumlah peserta pembinaan pelayanan	0	orang	-	0	0	0%	0%	0	0%	0%
				jumlah dokumen monitoring yang tersusun	2	dokumen	-	2	0	0%	0%	0	0%	0%
				jumlah dokumen SKM yang tersusun	1	dokumen	-	1	0	0%	0%	0	0%	0%
				jumlah pelayanan masyarakat yang dipanggil	16	perpelayanan	-	16	0	0%	0%	0	0%	0%
				jumlah surat pernyataan yang dipanggil	1	lembar	-	1	0	0%	0%	0	0%	0%
jumlah peserta tidak hadir yang dipanggil	100	orang	-	100	0	0%	0%	0	0%	0%				
jumlah peserta pembinaan pelayanan	0	orang	-	0	0	0%	0%	0	0%	0%				
5		Sub Kegiatan Pemantauan Kegiatan Pelayanan kepada Masyarakat di Kecamatan	jumlah dokumen monitoring yang tersusun	2	dokumen	-	2	0	0%	0	0%	0	0%	
				jumlah dokumen SKM yang tersusun	1	dokumen	-	1	0	0%	0%	0	0%	0%
				jumlah pelayanan masyarakat yang dipanggil	16	perpelayanan	-	16	0	0%	0%	0	0%	0%
				jumlah surat pernyataan yang dipanggil	1	lembar	-	1	0	0%	0%	0	0%	0%
				jumlah peserta tidak hadir yang dipanggil	100	orang	-	100	0	0%	0%	0	0%	0%
				jumlah peserta pembinaan pelayanan	0	orang	-	0	0	0%	0%	0	0%	0%
				jumlah dokumen monitoring yang tersusun	2	dokumen	-	2	0	0%	0%	0	0%	0%
				jumlah dokumen SKM yang tersusun	1	dokumen	-	1	0	0%	0%	0	0%	0%
				jumlah pelayanan masyarakat yang dipanggil	16	perpelayanan	-	16	0	0%	0%	0	0%	0%
				jumlah surat pernyataan yang dipanggil	1	lembar	-	1	0	0%	0%	0	0%	0%
jumlah peserta tidak hadir yang dipanggil	100	orang	-	100	0	0%	0%	0	0%	0%				
jumlah peserta pembinaan pelayanan	0	orang	-	0	0	0%	0%	0	0%	0%				

No	Kode	Uraian Bidang Urusan Pemerintah Daerah/Program/Kegiatan	Indikator Kinerja Program (outcome)/Kegiatan (output)	Capaian Kinerja RPJMD Kota Bitung pada Tahun 2024		Realisasi Capaian Kinerja RPJMD Tahun 2021	Target Kinerja dan Anggaran RPJMD Kota Bitung Tahun 2022		Realisasi Capaian Kinerja dan Anggaran RPJMD Kota Bitung Tahun 2022		Tingkat Capaian Kinerja dan Realisasi Anggaran RPJMD Kota Bitung Tahun 2022		Target Capaian Kinerja dan Anggaran RPJMD Kota Bitung Tahun 2022		Realisasi Kinerja dan Anggaran RPJMD Kota Bitung Tahun 2022		Tingkat Capaian Kinerja dan Realisasi Anggaran RPJMD Kota Bitung Tahun 2022		Peringkat Daerah Penyelenggara
				Ud	Daman		K	Rp	K	Rp	K	Rp	K	Rp	K	Rp	K	Rp	
		PROGRAM PEMBENDAHAAK MASYARAKAT DESA	Perentase hasil koordinasi sidang perencanaan masyarakat dan pembangunan yang dihidupkan	100%	Rp 13.305.986.303	100%	4.678.347.798	100	13.345.986.303	100,00%	1.939.939.680	14,66	200,00%	6.688.282.478	2,00%	43,0%			
		Regulasi Pembangunan Kelurahan	Perentase RT Berdaya	75%				75		55,38%									
		Sub Kegiatan Pembangunan Masyarakat di Kelurahan	Perentase Pembangunan masyarakat kelurahan yang dilaksanakan	100%	Rp 12.664.038.793	100%	3.528.479.262	100	12.664.038.793	113,05%	1.726.030.780	13,85	113,85%	5.252.510.042	1,14%	42,1%			
			jumlah peserta musrenbang RT/RO	115 orang		80	48.271.308	115	735.680.908	115	298.796.680	40,84	79%	338.619.980	169,57%	43,41%	Kemampuan Sakelompok		
			jumlah bakti	7 bakti		0		7		0			0						
			penyuluhan/pembinaan warga dan pemangku umum			0							0						
			jumlah RT yang pernah memonitoring dan evaluasi RT	186 RT		0		186		103		303							
			jumlah bakti warga bakti berdaya	186 RT		1	798.239.322	7		7			8	798.239.322	114,24%				
			jumlah bakti warga bakti berdaya	4 bakti		3		4		4			7						
			jumlah bakti warga bakti berdaya yang difasilitasi	5 bakti		5		5		5			10						
			jumlah peserta pembinaan pembangunan masyarakat dan pembangunan	40 bakti		7		60		60			47						
			jumlah bakti pemantauan yang difasilitasi	2 bakti		2		2		2			4						
			jumlah dokumen profil yang terwujud	2 dokumen		1		2		1			2						
		Sub Kegiatan Pembangunan Masyarakat di Kelurahan	jumlah peserta musrenbang RPJPD	200 orang		1460	28.955.600	200	2.119.896.308	200	384.685.308	8,71	1660	213.075.960	810,00%	30,05%	Kelembutan Pakarban		
			jumlah bakti	1 bakti		0		1		1			1						
			penyuluhan/pembinaan warga dan pemangku umum			0		0		0			0						
			jumlah RT yang pernah memonitoring dan evaluasi RT	0 RT		0		0		0			0						
			jumlah dokumen laporan monitoring dan evaluasi RT berdaya	1 dokumen		0		1		1			1						
			jumlah bakti warga bakti berdaya	3 bakti		0		3		3			3						
			jumlah bakti warga bakti berdaya yang difasilitasi	4 bakti		4	483.577.519	4		4			8	483.577.519	210,00%				
			jumlah peserta pembinaan pembangunan masyarakat dan pembangunan	4 bakti		0		4		4			4						
			jumlah bakti pemantauan yang difasilitasi	2 bakti		0		2		2			2						
			jumlah dokumen profil yang terwujud	2 dokumen		0		2		2			1						
		Sub Kegiatan Pembangunan Masyarakat di Kelurahan	jumlah peserta musrenbang RPJPD	60 orang		660	14.395.900	60	1.026.404.700	60	501.736.100	9,93	720	118.133.000	1290,00%	11,13%	Kelembutan Bitung		
			jumlah bakti	1 bakti		5		1		1			6						
			jumlah RT yang pernah memonitoring dan evaluasi RT	0 RT		0		0		0			0						

No	Kode	Uraian/ Bidang Urusan Pemerintah Daerah/ Program/ Kegiatan	Indikator Kinerja Program (ditunjukkan/ Kegiatan/ Indikator)	Capaian Kinerja RPJMD Kota Bitur pada Tahun 2021		Target Kinerja dan Anggaran RKPD Kota Bitur Tahun 2022		Realisasi Capaian Kinerja RKPD Kota Bitur Tahun 2022		Tingkat Capaian Kinerja dan Realisasi Anggaran RKPD Kota Bitur di Tahun 2022		Realisasi Kinerja dan Anggaran RKPD Kota Bitur di Tahun 2022		Tingkat Capaian Kinerja dan Realisasi Anggaran RPJMD Kota Bitur di Tahun 2022	
				Val	Satuan	K	Rp	K	Rp	K	Rp	K	Rp	K	Rp
1	2	4	5	6	7	8	9	10	11	12	13	14	15	16	
			Jumlah dokumen laporan keuangan dan evaluasi RT	1-dokumen	0	1	-	1	-	100,00	100,00%	1	-	100,00%	
			Jumlah buku/lempir buku	2-buku	0	2	-	2	-	100,00	100,00%	2	-	100,00%	
			Jumlah buku/lempir/penelitian/kegiatan yang dilakukan	4-kegiatan	256.934.488	4	-	4	-	100,00	100,00%	12	256.934.488	300,00%	
			Jumlah peserta pembinaan/pembinaan masyarakat dan pengembangan	4-dokumen	-	4	-	4	-	100,00	100,00%	8	-	200,00%	
			Jumlah dokumen profil yang terbit	2-dokumen	0	2	-	1	-	50,00	50,00%	1	-	50,00%	
			Jumlah peserta monitoring RP/RO	100-orang	100	100	1.012.546.900	100	1.012.546.900	100,00	100,00%	200	206.992.400	200,00%	
			Jumlah buku	1-buku	0	1	-	0	-	0,00	0,00%	7	-	700,00%	
			Jumlah dokumen/pembinaan secara dan kegiatan umum	0-RT	0	0	-	0	-	0,00	0,00%	0	-	0,00%	
			Jumlah RT yang memperoleh sertifikat 75%	1-dokumen	0	1	-	1	-	100,00	100,00%	1	-	100,00%	
			Jumlah buku/lempir/penelitian/kegiatan yang dilakukan	4-buku	365.000.314	4	-	4	-	100,00	100,00%	8	-	200,00%	
			Jumlah peserta pembinaan/pembinaan masyarakat dan pengembangan	4-dokumen	0	4	-	4	-	100,00	100,00%	10	365.000.314	250,00%	
			Jumlah dokumen profil yang terbit	2-dokumen	0	2	-	1	-	50,00	50,00%	1	-	50,00%	
			Jumlah buku/lempir/penelitian/kegiatan yang dilakukan	1-buku	12	1	-	0	-	0,00	0,00%	12	-	1200,00%	
			Jumlah peserta monitoring RP/RO	100-orang	85	80	810.281.600	80	810.281.600	80,00	80,00%	165	118.876.500	206,25%	
			Jumlah buku	2-buku	4	1	-	0	-	0,00	0,00%	4	-	400,00%	
			Jumlah dokumen/pembinaan secara dan kegiatan umum	0-RT	0	0	-	0	-	0,00	0,00%	0	-	0,00%	
			Jumlah RT yang memperoleh sertifikat 75%	1-dokumen	12.473.600	1	-	0	-	0,00	0,00%	1	12.473.600	100,00%	
			Jumlah buku/lempir/penelitian/kegiatan yang dilakukan	3-buku	0	3	-	3	-	100,00	100,00%	5	-	166,67%	
			Jumlah peserta pembinaan/pembinaan masyarakat dan evaluasi RT	5-buku	179.974.202	5	-	10	-	200,00	200,00%	15	179.974.202	300,00%	
			Jumlah peserta pembinaan/pembinaan masyarakat dan pengembangan	4-buku	0	4	-	4	-	100,00	100,00%	4	-	100,00%	
			Jumlah dokumen profil yang terbit	2-dokumen	0	2	-	0	-	0,00	0,00%	0	-	0,00%	
			Jumlah buku/lempir/penelitian/kegiatan yang dilakukan	1-buku	0	1	-	0	-	0,00	0,00%	0	-	0,00%	
			Jumlah peserta Monitoring RP/RO	765-orang	1.114.982.100	765	1.114.982.100	765	1.114.982.100	100,00	100,00%	1.442	206.736.000	109,80%	
			Jumlah peserta Monitoring RP/RO	765-orang	1.114.982.100	765	1.114.982.100	765	1.114.982.100	100,00	100,00%	1.442	206.736.000	109,80%	

No	Kode	Uraian/Detail Urusan Pemerintah Daerah/Program/Kegiatan	Indikator Kinerja Program (Subsistem/Kegiatan/Output)	Capaian Kinerja RPJMD Kota Bilal pada Tahun 2021		Realisasi Capaian Kinerja RKPD Tahun 2021	Target Kinerja dan Anggaran RKPD Kota Bilal Tahun 2022	Realisasi Capaian Kinerja dan Anggaran RKPD Kota Bilal Tahun 2022		Target Capaian Kinerja dan Realisasi Anggaran RPJMD Kota Bilal Tahun 2022	Realisasi Kinerja dan Anggaran RKPD Kota Bilal Tahun 2022	Target Capaian Kinerja dan Realisasi Anggaran RPJMD Kota Bilal Tahun 2022	Persentase	
				Vol	Uraian			K	Rp					K
1			Bantuan lokal pembangunan/pemeliharaan sipa dan sipazwa umum	0 RT	0	0	0	0	0	0,00%	0	0,00%		
			Bantuan RT yang pertengahan anggaran 75%	1 dakumen	0	0	1	1	100,00%	100,00%	1	100,00%		
			Bantuan insulasi Kapuri memulung dan evakuasi RT Berdaya	Bantuan	6	244.480.188	6	-	4	100,00%	100,00%	100,00%		
			Bantuan biaya kerja bhakti	4 kelompok	0	-	4	-	4	100,00%	100,00%	100,00%		
			kegiatan sosial yang dilaksanakan oleh masyarakat	1 dakumen	0	0	2	-	2	50,00%	50,00%	50,00%		
			Bantuan pelaksanaan proyek yang difasilitasi	1 benda	0	0	1	-	0	0,00%	0,00%	0,00%		
			Bantuan pelatihan/pembinaan	1 buku	2130 orang	3.581.072.302	2130	3.581.072.302	2130	358.275.300	100,00%	11,28%	4,66%	
			Bantuan pelatihan/pembinaan	1 buku	14	477.881.442	14	-	0	0,00%	0,00%	0,00%		
			Bantuan pelatihan/pembinaan	0 RT	0	0	0	-	0	0,00%	0,00%	0,00%		
			Bantuan pelatihan/pembinaan	1 dakumen	0	0	1	-	1	100,00%	100,00%	100,00%		
			Bantuan pelatihan/pembinaan	4 buku	0	-	4	-	4	100,00%	100,00%	100,00%		
			Bantuan pelatihan/pembinaan	5 benda	0	-	5	-	5	100,00%	100,00%	100,00%		
			Bantuan pelatihan/pembinaan	4 kelompok	180	-	4	-	4	100,00%	100,00%	100,00%		
			Bantuan pelatihan/pembinaan	2 dakumen	2	-	2	-	1	50,00%	50,00%	50,00%		
			Bantuan pelatihan/pembinaan	1 benda	0	0	1	-	0	0,00%	0,00%	0,00%		
			Bantuan pelatihan/pembinaan	1170 orang	7.488.131.991	1170	30.978.100	1170	2.488.131.991	1170	334.531.600	100,00%	13,46%	2,14%
			Bantuan pelatihan/pembinaan	1 buku	0	-	2	-	0	0,00%	0,00%	0,00%		
			Bantuan pelatihan/pembinaan	0 RT	0	0	0	-	0	0,00%	0,00%	0,00%		
			Bantuan pelatihan/pembinaan	1 dakumen	0	0	1	-	0	0,00%	0,00%	0,00%		
			Bantuan pelatihan/pembinaan	3 buku	0	-	3	-	3	100,00%	100,00%	100,00%		
			Bantuan pelatihan/pembinaan	7 benda	0	-	7	-	7	100,00%	100,00%	100,00%		
			Bantuan pelatihan/pembinaan	4 kelompok	250	-	4	-	4	100,00%	100,00%	100,00%		

6

No	Kode	Uraian/Bidang Uraian Penerimaan Daerah/Program Kegiatan	Indikator Kinerja Program (Indeks/Key Kegiatan/Indikator)	Capaian Kinerja RPJMD Kota Batur pada Tahun 2021		Realisasi Capaian Kinerja RPJMD Tahun 2021	Target Kinerja dan Anggaran RPJMD Kota Batur Tahun 2022		Realisasi Capaian Kinerja dan Anggaran RPJMD Kota Batur Tahun 2022		Tingkat Capaian Kinerja dan Realisasi Anggaran RPJMD Kota Batur sd Tahun 2022		Realisasi Kinerja dan Anggaran RPJMD Kota Batur sd Tahun 2022		Tingkat Capaian Kinerja dan Realisasi Anggaran RPJMD Kota Batur sd Tahun 2022		Pengaruh Daerah Penerimaan Jawab	
				Nilai	Uraian		Nilai	Uraian	Nilai	Uraian	Nilai	Uraian	Nilai	Uraian	Nilai	Uraian		
1	3	4	5	6	7	8	9	10	11	12	13	14	15	16	17	18		
		Kegiatan Koordinasi dan Sinkronisasi Perencanaan Pembangunan Kabupaten Majorsabak (PPKMA)	Penyusunan Koordinasi dan Sinkronisasi PPKM yang diaksanakan	85%		100%	881.927.518	100%	881.927.518	23,12%	203.508.900	0,27	23,12	1.331.708.232	1.351.772.246	1,45%	15,53%	
		Sub Kegiatan Penanganan Covid-19 di Tingkat Desa dan kelurahan	jumlah alat bahan pendukung PPKMA yang tersedia	70%		7	42.279.100	7	42.279.100	7	28.385.500	100,00	55,43	544.130.556	200.00%	115,02%	keuntungan sukareja	
			jumlah dokumen master PPKMA	20dokumen		3		2		1		50,00				200,00%		
			jumlah orang yang dilaksanakan pmbk PPKMA	10/orang		10		10		10		100,00				200,00%		
			jumlah Petrus PPKM	700/bulan		70		70		15		21,43				121,43%		
		Sub Kegiatan Penanganan Covid-19 di Tingkat Desa dan kelurahan	jumlah orang yang dilaksanakan pmbk PPKMA	4/orang		4	44.040.000	4	44.040.000	4	8.661.200	100,00	19,67	8.661.200	200,00%	15,67%	keuntungan palaudin	
		Sub Kegiatan Penanganan Covid-19 di Tingkat Desa dan kelurahan	jumlah orang yang dilaksanakan pmbk PPKMA	2/orang		2	30.828.000	2	30.828.000	2	6.324.000	100,00	20,53	6.324.000	300,00%	20,53%	keuntungan Batur	
		Sub Kegiatan Penanganan Covid-19 di Tingkat Desa dan kelurahan	jumlah orang yang dilaksanakan pmbk	4/orang		4	44.040.000	4	44.040.000	4	17.434.000	100,00	40,00	17.434.000	300,00%	40,00%	keuntungan Tanjung	
		Sub Kegiatan Penanganan Covid-19 di Tingkat Desa dan kelurahan	jumlah alat bahan pendukung PPKMA yang tersedia	4/orang		1	44.040.000	4	44.040.000	4	17.448.200	100,00	39,67	98.148.800	125,00%	22,14%	keuntungan Turi	
		Sub Kegiatan Penanganan Covid-19 di Tingkat Desa dan kelurahan	jumlah alat bahan pendukung PPKMA yang tersedia	5/mesin		4	31.996.400	5	31.996.400	5	14.256.800	100,00	43,43	104.629.400	180,00%	30,02%	keuntungan Kerangaji	
			jumlah peralatan yang dipakai	1/paket		0		1		1		100,00				100,00%		
			jumlah orang yang dilaksanakan pmbk PPKMA	2/orang		4		2		2		100,00				300,00%		
		Sub Kegiatan Penanganan Covid-19 di Tingkat Desa dan kelurahan	jumlah orang yang dilaksanakan kegiatan	1130/bulan		0	35.672.000	1130	30.612.000	0	22.881.700	0,00	35,33	22.881.700	0,00%	35,33%	keuntungan Salengaji	
			jumlah orang yang dilaksanakan pmbk PPKMA	3/orang		4		3		3		100,00				233,33%		
		Sub Kegiatan Penanganan Covid-19 di Tingkat Desa dan kelurahan	jumlah orang yang dilaksanakan pmbk PPKMA	4/orang		4	44.040.000	4	44.040.000	4	4.550.800	100,00	10,33	4.550.800	200,00%	10,33%	keuntungan Tanjungaji	
		PROGARAM PENYIANGGALAN URAIAN PENERBITAN URAIAN	Penyusunan Koordinasi Penyusunan Uraian yang diaksanakan	200%		0	556.992.818	100	556.992.818	11,10%	98.281.700	0,17	17,10	98.281.700	0,17%	11,10%		
		Penyusunan uraian Penerbitan Uraian sesuai Penyusunan kepala Daerah	Penyusunan koordinasi penyusunan bidang penyusunan bidang, kegiatan dan kegiatan menyusun yang dilaksanakan sesuai kegiatan	100%		0	556.992.818	100	556.992.818	17,10%	98.281.700	0,17	17,10	98.281.700	0,17%	11,10%		

No	Kode	Uraian Bidang Urusan Pemerintahan Daerah/Program/ Kegiatan	Indikator Kinerja Program (meliputi Kegiatan Output)	Capaian Kinerja RPJMD Kota Bitur pada Tahun 2021		Realisasi Capaian Kinerja RKPD Tahun 2021		Target Kinerja dan Anggaran RPJMD Kota Bitur Tahun 2022		Realisasi Capaian Kinerja dan Anggaran RKPD Kota Bitur Tahun 2022		Tingkat Capaian Kinerja dan Realisasi Anggaran RPJMD Kota Bitur Tahun 2022		Target Capaian Kinerja dan Realisasi Anggaran RPJMD Kota Bitur di Tahun 2022		Tingkat Capaian Kinerja dan Realisasi Anggaran RPJMD Kota Bitur di Tahun 2022	
				Vol	Satuan	K	Rp	K	Rp	K	Rp	K	Rp	K	Rp	K	Rp
1	3	4	5	6	7	8	9	10	11	12	13	14	15	16	17	18	
		Sub Reg. Pembinaan Wanita Kependidikan dan Keahlian Nasional dalam rangka Meningkatkan Penguasaan Pencahayaan, Pelaksanaan Undang-Undang Dasar Negara Republik Indonesia Tahun 1945, Peningkatan Kualitas Tingkat dan serta Peningkatan dan Peningkatan Kualitas Negara Kesatuan Republik Indonesia	Jumlah orang yang dibekali Dijur. Umur Penyelenggaraan Penelitian Ilmiah	0	0	0	0	0	0	0	0	0	0	0	0	0	
			Jumlah 17% yang dibekali	0	0	0	0	0	0	0	0	0	0	0	0	0	
			Jumlah Peserta Lomba ITP	0	0	0	0	0	0	0	0	0	0	0	0	0	
			Jumlah Peserta Lomba Sosiskasi Pemuda	0	0	0	0	0	0	0	0	0	0	0	0	0	
			Jumlah Peserta pembinaan pemerintahan kelurahan dan kerentanan umum	0	0	0	0	0	0	0	0	0	0	0	0	0	
			Jumlah peserta blang bingkok	0	0	0	0	0	0	0	0	0	0	0	0	0	
			Jumlah waji pada wilayah PBB	0	0	0	0	0	0	0	0	0	0	0	0	0	
			Jumlah Perairan wilayah	0	0	0	0	0	0	0	0	0	0	0	0	0	
			Jumlah lomba standum yang dibekali	0	0	0	0	0	0	0	0	0	0	0	0	0	
			Jumlah lomba fengsial	0	0	0	0	0	0	0	0	0	0	0	0	0	
			Jumlah lomba yang dibekali Dijur. Umur Penyelenggaraan Pendidikan Umum	0	0	0	0	0	0	0	0	0	0	0	0	0	
			Jumlah 17% yang dibekali	0	0	0	0	0	0	0	0	0	0	0	0	0	
			Jumlah Peserta Lomba ITP	0	0	0	0	0	0	0	0	0	0	0	0	0	
			Jumlah Peserta Lomba Sosiskasi Pemuda	0	0	0	0	0	0	0	0	0	0	0	0	0	
			Jumlah Peserta pembinaan pemerintahan kelurahan dan kerentanan umum	0	0	0	0	0	0	0	0	0	0	0	0	0	
			Jumlah waji pada wilayah PBB	0	0	0	0	0	0	0	0	0	0	0	0	0	
			Jumlah Perairan wilayah	0	0	0	0	0	0	0	0	0	0	0	0	0	

No	Kode	Uraian/ bidang urusan pemerintah Daerah/ program kegiatan	Indikator Kinerja Program (seluruhnya/ kegiatan (output))	Capaian Kinerja RPJMD Kota Bitur pada Tahun 2021		Realisasi Capaian Kinerja RPJMD Tahun 2021		Target Kinerja dan Anggaran RPJMD Kota Bitur Tahun 2022		Realisasi Capaian Kinerja dan Anggaran RPJMD Kota Bitur Tahun 2022		Tingkat Capaian Kinerja dan Realisasi Anggaran RPJMD Kota Bitur uld Tahun 2022		Realisasi Kinerja dan Anggaran RPJMD Kota Bitur uld Tahun 2022		Tingkat Capaian Kinerja dan Realisasi Anggaran RPJMD Kota Bitur uld Tahun 2022		Realisasi Kinerja dan Anggaran RPJMD Kota Bitur uld Tahun 2022		
				Vol	Bahan	K	Rp	K	Rp	K	Rp	K	Rp	K	Rp	K	Rp	K	Rp	
1	2	4	5	6	7	8	9	10	11	12	13	14	15	16	17	18	19	20	21	22
		Sab King Pembinaan Yayasan Kebangsaan dan Kerajinan Nasional dalam rangka Memantapkan Pengendalian Pelaksanaan Penyelenggaraan Undang Dasar Negara Republik Indonesia Tahun 1945, Peraturan Menteri Hukum dan Pemerintahan Kerajinan dan Pekerjaan Kerajinan Meja Kerajinan Sembelit Indonesia	jumlah 795 yang difasilitasi jumlah Peserta Lomba TPS jumlah Peserta Lomba Sembelit Permula jumlah Peserta pembinaan pemertahanan ketertarikan dan kerajinan umum jumlah setiap desa memperoleh PAB jumlah Pabrik kerajinan wilayah jumlah bnda tambahan yang difasilitasi jumlah lembaga/organisasi kemasyarakatan yang difasilitasi jumlah orang yang difasilitasi Dapur Umum Penyelenggaraan Pemulihan Lunan	Rp Rp Rp Rp Rp Rp Rp Rp Rp	0 0	0 0	0 0	0 0	0 0	0 0	0 0	0 0	0 0	0 0	0 0	0 0	0 0	0 0	0 0	
		Sab King Pembinaan Yayasan Kebangsaan dan Kerajinan Nasional dalam rangka Memantapkan Pengendalian Pelaksanaan Penyelenggaraan Undang Dasar Negara Republik Indonesia Tahun 1945, Peraturan Menteri Hukum dan Pemerintahan Kerajinan dan Pekerjaan Kerajinan Meja Kerajinan Sembelit Indonesia	jumlah 115 yang difasilitasi jumlah Peserta Lomba TPS jumlah Peserta Lomba Sembelit Permula jumlah Peserta pembinaan pemertahanan ketertarikan dan kerajinan umum jumlah warga yang mendapat PAB	0 0	0 0	0 0	0 0	0 0	0 0	0 0	0 0	0 0	0 0	0 0	0 0	0 0	0 0	0 0	0 0	

No	Kode	Uraian/Binding Urusan Daerah/Program/ Kegiatan	Indikator Kinerja Program (Output/ Kegiatan/ Indikator)	Capaian Kinerja RPJMD Kota Balar pada Tahun 2015			Target Kinerja dan Anggaran RKPD Kota Balar Tahun 2012			Realisasi Capaian Kinerja dan Anggaran RKPD Kota Balar Tahun 2012			Target Capaian Kinerja dan Realisasi Anggaran RKPD Kota Balar s.d Tahun 2012			Target Capaian Kinerja dan Realisasi Anggaran RPJMD Kota Balar s.d Tahun 2012			Peringkat Daerah
1	2	4	5	Vol	Satuan	Rp	M	Rp	M	Rp	M	Rp	M	Rp	M	Rp	M	Rp	16
		Sub Kog. Pembinaan Wawasan Kebangsaan dan Kerjasama Nasional dengan tingkat Menstruktural Pengemula Parawada, Pelaksanaan Undang-Undang Dasar Negara Republik Indonesia Tahun 1945, Pelaksanaan Binneka Tunggal Ika serta Pemertahanan dan Pemertahanan Kerukunan Bangsa Kerukunan Masyarakat Indonesia	jumlah TPS yang dibayarkan	0	TPS	0	0	0	0	0	0	0	0	0	0	0	0	0	0,00%
			jumlah Peserta Lomba TPS	0	TPS	0	0	0	0	0	0	0	0	0	0	0	0	0	0,00%
			jumlah Peserta Lomba Sosialisasi Pemilu	0	orang	0	0	0	0	0	0	0	0	0	0	0	0	0	0,00%
			jumlah Peserta pembinaan keselamatan kerentanan dan keselamatan umum	0	orang	0	0	0	0	0	0	0	0	0	0	0	0	0	0,00%
			jumlah warga PKK menerima PBB	1045	WP	1045.000	0	0	1045	-	0	0	0	0	0	0	0	0	0,00%
			jumlah Petriki keragaman budaya	2	petriki	2.000	0	0	24	-	0	0	0	0	0	0	0	0	25,00%
			jumlah Lomba Perhibition yang dilaksanakan	1	lomba	1.000	0	0	1	-	0	0	0	0	0	0	0	0	0,00%
			jumlah lembaga/organisasi yang dibentuk yang dibayarkan	2	lembaga	2.000	0	0	2	-	0	0	0	0	0	0	0	0	0,00%
			jumlah orang yang dibayarkan	0	orang	0	0	0	0	-	0	0	0	0	0	0	0	0	0,00%
			jumlah orang yang dibayarkan	0	orang	0	0	0	0	-	0	0	0	0	0	0	0	0	0,00%
			jumlah orang yang dibayarkan	45.584.700	orang	45.584.700	0	0	45.584.700	-	0	0	0	0	0	0	0	0	22,12%
		Sila Kog. Penguatan Wawasan Kebangsaan dan Kerjasama Internasional dalam rangka pembangunan Program dan Perencanaan, Pelaksanaan Undang-Undang Dasar Negara Republik Indonesia Tahun 1945, Pelaksanaan Binneka Tunggal Ika serta Pemertahanan dan Pemertahanan Kerukunan Bangsa Kerukunan Masyarakat Indonesia																	22,12% (Keragaman Keragaman)
			jumlah TPS yang dibayarkan	0	TPS	0	0	0	0	0	0	0	0	0	0	0	0	0	0,00%
			jumlah Peserta Lomba TPS	0	TPS	0	0	0	0	0	0	0	0	0	0	0	0	0	0,00%
			jumlah Peserta Lomba Sekolah Dasar	0	orang	0	0	0	0	-	0	0	0	0	0	0	0	0	0,00%
			jumlah Peserta pembinaan keselamatan kerentanan dan keselamatan umum	0	orang	0	0	0	0	-	0	0	0	0	0	0	0	0	0,00%

No	Kode	Uraian/ Bidang Urusan Pemerintah Daerah/ Program/ Kegiatan	Indikator Kinerja Program (outcome/ kegiatan/ output)	Capaian Kinerja RPJMD Kota Bitter pada Tahun 2016		Realisasi Capaian Kinerja RPJMD Tahun 2021		Target Kinerja dan Anggaran RPJMD Kota Bitter Tahun 2022		Realisasi Capaian Kinerja dan Anggaran RPJMD Kota Bitter Tahun 2022		Tingkat Capaian Kinerja dan Realisasi Anggaran RPJMD Kota Bitter s.d Tahun 2022		Realisasi Kinerja dan Anggaran RPJMD Kota Bitter s.d Tahun 2022		Target Capaian Kinerja dan Realisasi Anggaran RPJMD Kota Bitter s.d Tahun 2022		Pencapaian Daerah Penyelenggara
				Vol	Satuan	K	Rp	K	Rp	K	Rp	K	Rp	K	Rp	K	Rp	
1	3			Jumlah setiap pulau menyerap RPB	1400/ WP	0	0	1695	-	0	-	0,00%	0	-	0,00%	0	-	
			Jumlah Petani keamanan wilayah	16/petani		0	0	16	-	0	-	0,00%	0	-	0,00%	0	-	
			Jumlah tumba transhurn yang dipelihara	1/burba		0	0	1	-	0	-	0,00%	0	-	0,00%	0	-	
			Jumlah lembaga / organisasi kemasyarakatan yang didirikan	2/burba		0	0	2	-	1	-	50,00%	1	-	50,00%	1	-	
			Jumlah orang yang didaftarkan	orang		0	0	0	-	0	-	0,00%	0	-	0,00%	0	-	
			Dapur rumah penyengkerasan Pemukiman Usun	Rp		71.173.518	0	0	71.173.518	0	0	0,00%	0	9.909.000	0,00%	11.541	11.541	
			Jumlah Petani keamanan wilayah	0/TPS		0	0	0	-	0	-	0,00%	0	-	0,00%	0	-	
			Jumlah Petani Lumba TPS	0/TPS		0	0	0	-	0	-	0,00%	0	-	0,00%	0	-	
			Jumlah Petani Lumba Sosialisasi Pembi	0/orang		0	0	0	-	0	-	0,00%	0	-	0,00%	0	-	
			Jumlah Peserta pendataan pemertanian ketentraman dan ketahanan pangan	2/orang		0	0	20	-	0	-	0,00%	0	-	0,00%	0	-	
			Jumlah wahid wahid menyerap RPB	3240/ WP		0	0	3180	-	0	-	0,00%	0	-	0,00%	0	-	
			Jumlah Petani keamanan wilayah	0/pendata		0	0	62	-	24	-	38,71%	24	-	38,71%	24	-	
			Jumlah tumba transhurn yang dipelihara	2/burba		0	0	1	-	1	-	100,00%	1	-	100,00%	1	-	
			Jumlah lembaga / organisasi kemasyarakatan yang didirikan	2/burba		0	0	2	-	0	-	0,00%	0	-	0,00%	0	-	
			Jumlah orang yang didaftarkan	0/orang		0	0	0	-	0	-	0,00%	0	-	0,00%	0	-	
			Dapur rumah penyengkerasan Pemukiman Usun	Rp		29.306.000	0	0	29.306.000	0	0	0,00%	0	0,00%	0,00%	0	0,00%	
			Jumlah 17% yang didaftarkan	0/TPS		0	0	0	-	0	-	0,00%	0	-	0,00%	0	-	
			Jumlah Peserta Lumba TPS	0/TPS		0	0	0	-	0	-	0,00%	0	-	0,00%	0	-	
			Jumlah Peserta Lumba Sosialisasi Pembi	0/orang		0	0	0	-	0	-	0,00%	0	-	0,00%	0	-	

No	Kode	Uraian/Bidang Urusan Pemerintah Daerah/Program/Kegiatan	Indikator Kinerja Program (Outcome)/ Kegiatan (Output)	Capaian Kinerja RPJMD Kota Bitur pada Tahun 2021		Realisasi Capaian Kinerja RPPO Tahun 2021	Target Kinerja dan Anggaran RPPO Kota Bitur Tahun 2022	Realisasi Capaian Kinerja dan Anggaran RPPO Kota Bitur Tahun 2022	Tingkat Capaian Kinerja dan Realisasi Anggaran RPPO Kota Bitur Tahun 2022	Realisasi Kinerja dan Anggaran RPPO Kota Bitur Tahun 2022	Target Capaian Kinerja dan Realisasi Anggaran RPJMD Kota Bitur Tahun 2022	Persentase			
				Val	Satuan										
1	3	4	5	6	7	8	9	10	11	12	13	14	15	16	
			Jumlah Peserta pembinaan pemerintahan ketentraman dan ketertibatan umum	20orang	0	0	20	0	0,00%	0	0,00%	0,00%	0,00%		
			Jumlah warga pajak membayar PBB	3400WP	0	0	3400	0	0,00%	0	0,00%	0,00%	0,00%		
			Jumlah Partisipasi masyarakat	50partisi	0	0	50	0	0,00%	0	0,00%	0,00%	0,00%		
			Jumlah lembaga transkripsi yang difasilitasi	1lembaga	0	0	1	0	0,00%	0	0,00%	0,00%	0,00%		
			Jumlah lembaga /organisasi kesehatan yang difasilitasi	2lembaga	0	0	2	0	0,00%	0	0,00%	0,00%	0,00%		
Berserta dengan biaya (Rp)															
Predikat Kinerja															
Faktor pendukung keberhasilan kinerja :				Kegiatan dilaksanakan sesuai dengan jadwal yang telah direncanakan											
Faktor penghambat pencapaian kinerja :				memerlukan jadwal kegiatan dengan tepat dan pengalokasian barang di tahun 2022 semester ke 2											
Tingkat lanjut yang diraihkan dalam 3 (tiga) bulan :				Peningkatan kualitas administrasi kegiatan akan lebih tepat penerap dan pengalokasian anggaran yang tidak efisien di tahun 2022 disimpulkan permasalahan di tahun 2021											
Tingkat lanjut yang diraihkan dalam 6 (enam) bulan :				Peningkatan Kualitas pencapaian dengan target kinerja dan pencapaian capaian indikator kinerja utama keamanan											

BAB III KERANGKA EKONOMI DAERAH DAN KEUANGAN DAERAH

3.1. Arah Kebijakan Ekonomi Daerah

Arah kebijakan pembangunan merupakan tahapan menuju tercapainya visi Pembangunan Daerah seperti yang tertuang dalam RPJMD Kota Bitar sampai akhir periode perencanaan di tahun 2026. Arah kebijakan tahunan yang tertuang dalam dokumen Rencana Kerja Pemerintah Daerah (RKPD) setiap tahun berkenaan diselenggarakan dengan tema pembangunan nasional dan Provinsi Jawa Timur.

Tema pembangunan nasional sebagaimana tertuang dalam dokumen RKP tahun 2022 adalah **“Pemulihan Ekonomi dan Reformasi Struktural”**. Pemulihan ekonomi diarahkan untuk pemulihan dampak COVID-19 dengan berorientasi pada membangun ke depan dengan lebih baik. Selanjutnya dalam rangka mendukung pemulihan ekonomi, dilakukan pula reformasi struktural. Reformasi struktural dilakukan untuk mendukung/menciptakan ekosistem yang kondusif dalam rangka mendukung proses pemulihan ekonomi melalui reformasi iklim investasi, reformasi kelembagaan dan tata kelola, serta reformasi peningkatan kualitas SDM dan perlindungan sosial. Target kebijakan perekonomian nasional (RKP) tahun 2022 antara lain:

Tabel 3.1. Target Indikator Pembangunan Nasional Tahun 2022

No.	Indikator	Target 2022
1	Tingkat Pengangguran Terbuka (%)	5,5 - 6,3
2	Tingkat Kemiskinan (%)	8,5 - 9,0
3	Indeks Gini Rasio	0,376 - 0,378
4	Indeks Pembangunan Manusia	73,41 - 73,46
5	Nilai Tukar Petani (NTP)	103 - 105
6	Nilai Tukar Nelayan (NTN)	104 - 106

Sumber: RKP Tahun 2022

Sedangkan Tema pembangunan Provinsi Jawa Timur tahun 2022 sebagaimana tertuang dalam dokumen RKPD Provinsi Jawa Timur adalah **“Pemulihan Ekonomi dan Reformasi Struktural Dalam**

Rangka Meningkatkan Daya Saing Daerah di Era Industri Perdagangan Berbasis Agro” yang telah diselaraskan dengan tema RKP tahun 2022 dengan fokus meningkatkan nilai tambah sektor industri, ketahanan pangan, mempercepat pemulihan dan pertumbuhan sektor pariwisata, meningkatkan peran UMKM terhadap ekonomi nasional, pemerataan infrastruktur, penanganan COVID-19, mempercepat informasi perlindungan sosial dan meningkatkan kualitas SDM dan inovasi dengan target kontribusi Jawa Timur dalam pencapaian target pembangunan nasional tahun 2022 sebagai berikut:

Tabel 3.2 Target Indikator Pembangunan Jawa Timur Tahun 2022

No.	Indikator Ekonomi Makro	Target 2022
1	Laju Pertumbuhan Ekonomi (%)	3,42 – 5,12
2	Indeks Theil	0,32040 – 0.31463
3	Persentase Penduduk Miskin (%)	10,96 – 10,39
4	Indeks Gini	0,3682 – 0,3677
5	Indeks Pembangunan Gender	90,92 – 91,87
6	Indeks Pembangunan Manusia	72,58 – 73,07
7	Tingkat Pengangguran Terbuka (%)	5,42- 3,83
8	Indeks Reformasi Birokrasi	77,76 – 78,71
9	Indeks Kesalehan Sosial	66,38 – 69,14
10	Indeks Kualitas Lingkungan Hidup	64,35 – 64,40
11	Indeks Risiko Bencana	117,26 – 116,26

Sumber: RKPD Provinsi Jawa Timur tahun 2022

Tema pembangunan Kota Blitar tahun 2022 adalah Pemenuhan Kesejahteraan Masyarakat melalui Pemulihan Ekonomi dan Peningkatan Kualitas Sumber Daya Manusia Yang Berkarakter Keren, Sehat dan Berdaya Saing. Pemulihan ekonomi dimaksud adalah pemulihan ekonomi sebagai dampak pandemi. Dengan demikian terdapat keselarasan yang kuat antara arah kebijakan pembangunan Kota Blitar dengan pembangunan nasional maupun pembangunan Provinsi Jawa Timur dengan pembangunan Kota Blitar tahun 2022 adalah sebagai berikut:

Tabel 3.3 Target Indikator Makro Kota Blitar Tahun 2022

No.	Uraian Indikator	Target 2022
1	Laju Pertumbuhan Ekonomi (%)	3,50 – 3,75
2	Indeks Pembangunan Manusia (IPM)	78,58
3	Angka Kemiskinan	7,26
4	Tingkat Pengangguran Terbuka (TPT) (%)	5,90
5	Indeks Gini	0,345
6	Indeks Demokrasi Indonesia	83,25
7	Indeks Pembangunan Gender (IPG)	97,6
8	Indeks Infrastruktur Daerah	58,27
9	Indeks Kualitas Lingkungan Hidup	68,86

Sumber: RPJMD Kota Blitar 2021 – 2026

3.1.1. Perubahan Asumsi Dasar Kebijakan Umum APBD

Pembangunan ekonomi daerah berorientasi pada pertumbuhan dan pemerataan pendapatan masyarakat dimana tahun 2022 menjadi tahun kunci bagi pemulihan ekonomi dan akselerasi pertumbuhan ekonomi untuk mencapai sasaran pembangunan jangka menengah panjang serta pemulihan sektor-sektor ekonomi akibat pandemi Covid-19.

Meski pada awal tahun 2022 diwarnai dengan gelombang baru kasus Covid-19 varian *Omicron* namun Indonesia termasuk negara yang pemulihan kondisi perekonomiannya tergolong terjaga dan mengalami peningkatan. Badan Pusat Statistik (BPS) merilis bahwa pertumbuhan ekonomi Indonesia triwulan I-2022 terhadap triwulan I-2021 tumbuh sebesar 5,01% (*y-on-y*) dan jika dibandingkan terhadap triwulan sebelumnya mengalami kontraksi pertumbuhan sebesar 0,96% (*q-to-q*) dengan tingkat inflasi Indonesia pada Mei 2022 tercatat sebesar 0,40%.

Sementara Badan Pusat Statistik (BPS) Jawa Timur merilis bahwa ekonomi Jawa Timur Triwulan I-2022 dibandingkan Triwulan IV-2021 meningkat sebesar 0,75 persen (*q-to-q*) dimana dari sisi produksi pertumbuhan tertinggi terjadi pada Lapangan Usaha Pertanian, Kehutanan dan Perikanan yaitu 12,40% dan dari sisi pengeluaran pertumbuhan tertinggi terjadi pada Komponen Ekspor Luar Negeri yaitu

sebesar 24,61%. Sementara jika dibandingkan antara triwulan I-2022 dengan triwulan I-2021 meningkat sebesar 5,20% (*y-on-y*) yaitu dari sisi produksi pertumbuhan tertinggi terjadi pada Lapangan Usaha Transportasi dan Pergudangan sebesar 18,79% dan dari sisi pengeluaran pertumbuhan tertinggi terjadi pada Komponen Ekspor Luar Negeri yaitu sebesar 35,97% dengan tingkat inflasi tercatat sebesar 0,49% pada Mei 2022.

Berbagai asumsi dasar dalam penyusunan kebijakan keuangan pada APBD Kota Blitar Tahun Anggaran 2022 antara lain indikator makro ekonomi baik nasional maupun daerah, estimasi perolehan pendapatan daerah yang bersumber baik dari Pendapatan Asli Daerah, Pendapatan Transfer dari Pemerintah Pusat dan Pemerintah Provinsi maupun Lain-Lain Pendapatan Daerah yang Sah dan asumsi penggunaan anggaran guna memenuhi belanja daerah dan pembiayaan daerah. Kebijakan keuangan pada perubahan RKPD Kota Blitar tahun 2022 adalah sebagai berikut:

- 1) Perubahan pendapatan daerah baik yang bersumber dari Pendapatan Asli Daerah, Pendapatan Transfer dan Lain-Lain Pendapatan Daerah yang Sah;
- 2) Pemanfaatan Sisa Lebih Perhitungan Anggaran (SiLPA) Tahun Anggaran 2021 yang harus digunakan pada perubahan anggaran tahun 2022 sesuai Laporan Realisasi Anggaran (LRA) Pemerintah Kota Blitar TA 2021;
- 3) Penyesuaian pendapatan dan belanja daerah atas kebijakan Pemerintah Pusat dan Provinsi Jawa Timur yang sebelumnya telah dilaksanakan dengan mekanisme perubahan terhadap Peraturan Walikota Blitar tentang Penjabaran APBD TA 2022
- 4) Perubahan belanja daerah terkait prioritas pembangunan, penyesuaian pemetaan nomenklatur program, kegiatan dan sub kegiatan, penyesuaian atas alokasi pendapatan transfer, penyesuaian anggaran atas evaluasi kebutuhan Perangkat Daerah yang dipandang prioritas dan efisiensi anggaran serta hal-hal yang terkait penyesuaian alokasi belanja lainnya guna mendukung pencapaian kinerja tahun 2022 dan
- 5) Perubahan pembiayaan daerah terkait dengan kewajiban Pemerintah Daerah dalam hal penyertaan modal daerah dan persiapan pendanaan atas Pemilihan Walikota dan Wakil Walikota tahun 2024

3.2. Arah Kebijakan Keuangan Daerah

Kebijakan keuangan daerah meliputi kebijakan pendapatan, belanja dan pembiayaan daerah. Pada pelaksanaan APBD Tahun Anggaran 2022 terdapat beberapa kondisi yang mengharuskan adanya pergeseran anggaran yang dilakukan sebelum perubahan APBD yaitu terlebih dahulu dengan melakukan perubahan Peraturan Walikota Blitar nomor 60 Tahun 2021 tentang Penjabaran Anggaran Pendapatan dan Belanja Daerah Tahun Anggaran 2022 sebagai berikut:

- a. Peraturan Walikota Blitar nomor 10 Tahun 2022 tentang Perubahan atas Peraturan Walikota Blitar nomor 60 Tahun 2021 tentang Penjabaran Anggaran Pendapatan dan Belanja Daerah Tahun Anggaran 2022.

Perubahan ini dilaksanakan dalam rangka:

- 1) menyesuaikan sub kegiatan dan aktivitas belanja dengan petunjuk teknis pengelolaan Dana Bantuan Operasional Keluarga Berencana dan Dana Alokasi Khusus Nonfisik Dana Pelayanan Perlindungan Perempuan dan Anak
 - 2) penatausahaan belanja yang melampaui tahun anggaran atas perpanjangan waktu pelaksanaan pekerjaan TA 2021 sesuai ketentuan peraturan perundang-undangan yang mengatur mengenai pengadaan barang dan jasa yang didanai dengan SiLPA/Uang Kas pada Rekening Kas Umum Daerah sebesar Rp 4.028.110.481,00 sehingga pemakaian SiLPA sebelum *audited* menjadi sebesar Rp 148.836.737.945,00
- b. Peraturan Walikota Blitar nomor 12 Tahun 2022 tentang Perubahan Kedua atas Peraturan Walikota Blitar nomor 60 Tahun 2021 tentang Penjabaran Anggaran Pendapatan dan Belanja Daerah Tahun Anggaran 2022.
Perubahan kedua ini dilaksanakan dalam rangka penyesuaian perhitungan TPP dengan mempertimbangkan evidence dan penyesuaian pembebanan rekening atau sub rincian obyek atas tambahan penghasilan ASN yaitu sebelumnya Tambahan Penghasilan berdasarkan Prestasi Kerja PNS selanjutnya dialihkan ke sub rincian obyek Tambahan Penghasilan berdasarkan Kondisi Kerja PNS dan berdasarkan Kelangkaan Profesi.
 - c. Peraturan Walikota Blitar nomor 32 Tahun 2022 tentang Perubahan Ketiga atas Peraturan Walikota Blitar nomor 60 Tahun 2021 tentang

Penjabaran Anggaran Pendapatan dan Belanja Daerah Tahun Anggaran 2022.

Perubahan ketiga atas Penjabaran APBD TA 2022 dilaksanakan dalam rangka menyesuaikan sub kegiatan dan aktivitas belanja terhadap petunjuk teknis penggunaan Dana Alokasi Khusus Nonfisik Dana Nonfisik Bidang Kesehatan dan Dana Ketahanan Pangan dan Pertanian serta Pagu Anggaran Definitif Belanja Bantuan Keuangan Khusus dari Provinsi bidang kesehatan TA 2022.

- d. Peraturan Walikota Blitar nomor 45 Tahun 2022 tentang Perubahan Keempat atas Peraturan Walikota Blitar nomor 60 Tahun 2021 tentang Penjabaran Anggaran Pendapatan dan Belanja Daerah Tahun Anggaran 2022.

Perubahan keempat ini dilaksanakan dalam rangka menyesuaikan:

- 1) sub kegiatan dan aktivitas belanja terhadap petunjuk teknis penggunaan Dana Bantuan Operasional Penyelenggaraan Pendidikan Anak Usia Dini, Bantuan Operasional Sekolah, dan Bantuan Operasional Penyelenggaraan Pendidikan Kesetaraan
- 2) Pagu Anggaran Definitif Belanja Bantuan Keuangan Khusus dari Provinsi bidang Pendidikan dan bidang infrastruktur atas penghargaan WTP selama 10 tahun berturut-turut
- 3) sub kegiatan dan aktivitas belanja serta alokasi anggaran bersumber Dana Bagi Hasil Cukai Hasil Tembakau

3.2.1. Perubahan Kebijakan Pendapatan Daerah

Pada perubahan RKPD tahun 2022, pendapatan daerah diproyeksikan mengalami penurunan sebesar 1,87% dibandingkan APBD murni TA 2022. Perubahan kebijakan pendapatan ini berdasarkan perhitungan dan peninjauan kembali atas target dan realisasi pendapatan daerah dan implementasi atas kebijakan Pemerintah Pusat dan Provinsi antara lain:

1. Pendapatan Asli Daerah diproyeksikan mengalami penurunan sebesar 17,95%, berdasarkan perhitungan dan peninjauan kembali atas target dan realisasi sampai dengan semester I tahun 2022 pada masing-masing obyek pendapatan asli daerah.
2. Pendapatan Transfer mengalami kenaikan sebesar 3,03% dibanding APBD murni TA 2022 berdasarkan atas:

- a. Peraturan Presiden No.98 Tahun 2022 tentang Perubahan atas Perpres No. 104 Tahun 2021 tentang Rincian Anggaran Pendapatan dan Belanja Negara TA 2022;
- b. Keputusan Menteri Keuangan RI Nomor 34/KM.7/2021 tentang Pemotongan Penyaluran Dana Alokasi Umum atau Dana Bagi Hasil Tahun Anggaran 2022 Tahap Pertama Dalam Rangka Penggantian Dana Yang Bersumber Dari Anggaran Pendapatan dan Belanja Negara Atas Dukungan Terhadap Penanganan Dampak Pandemi Corona Virus Disease 2019 (COVID-19);
- c. Keputusan Menteri Keuangan RI Nomor 10/KM.7/2022 tentang Pemotongan Dana Alokasi Umum Tahun Anggaran 2022 Tahap Pertama atas Sisa Dana Alokasi Khusus Nonfisik di Rekening Kas Umum Daerah Sampai Dengan Tahun Anggaran 2021 Surat Gubernur Jawa Timur Nomor 903/747.30/101.1/2022 tanggal 3 Februari 2022 tentang Pagu Anggaran Definitif Belanja Bantuan Keuangan Khusus Kepada Kabupaten/Kota pada APBD Provinsi Jawa Timur Tahun Anggaran 2022;
- d. Surat Gubernur Jawa Timur Nomor 900/2463/201.2/2022 tanggal 7 Februari 2022 tentang Pagu Anggaran Definitif Belanja Bantuan Keuangan Khusus Kepada Kabupaten/Kota pada APBD Provinsi Jawa Timur Tahun Anggaran 2022 dan
- e. Keputusan Gubernur Jawa Timur nomor 188/299/KPTS/013/2022 tentang Alokasi Bagi Hasil Pajak Rokok untuk Kabupaten/Kota di Jawa timur berdasarkan Realisasi Penerimaan Kas Bulan Desember TA 2021.
- f. Penyesuaian Sisa Lebih Perhitungan Anggaran (SiLPA) TA 2021 atas Dana Transfer Khusus-Dana Alokasi Khusus (DAK) Non Fisik

Kebijakan tersebut mengakibatkan:

- a. Penurunan Pendapatan Transfer Pemerintah Pusat sebesar 0,18% karena adanya penyesuaian atas SiLPA Dana Alokasi Khusus (DAK) Non Fisik yang sebagian besar diperhitungkan kembali pada Tahun Anggaran 2022 dan
- b. Kenaikan Pendapatan Transfer Antar Daerah sebesar 27,32% pada komponen Pendapatan Bagi Hasil dan Bantuan Keuangan:

- 1) Pendapatan Bagi Hasil Pajak kenaikan dihitung berdasarkan proyeksi penerimaan Triwulan IV tahun 2021
- 2) Bantuan Keuangan mendapatkan tambahan alokasi yaitu pada bidang Pendidikan sebesar Rp 564.669.000,00 dan bidang infrastruktur sebesar Rp. 10.000.000.000,00
3. Lain-Lain Pendapatan Daerah Yang Sah mengalami penurunan 4,13% karena adanya penyesuaian atas SiLPA Pendapatan Dana Kapitasi JKN pada FKTP Tahun Anggaran 2021 yang diperhitungkan kembali pada Tahun Anggaran 2022.

Adapun proyeksi perubahan pendapatan daerah selengkapnya dapat dilihat pada Tabel 3.1 sebagai berikut:

Tabel 3.4
 Proyeksi Perubahan Pendapatan Daerah Kota Blitar TA 2022

Kode	Uraian	Jumlah (Rp)		Bertambah/(Berkurang) Rp	%
		Sebelum Perubahan	Setelah Perubahan		
4	PENDAPATAN DAERAH				
4.1	PENDAPATAN ASLI DAERAH (PAD)	201.834.878.884	165.606.696.023	-36.228.182.861	-17,95%
4.1.01	Pajak Daerah	41.059.873.632	41.059.873.632	0	0,00%
4.1.02	Retribusi Daerah	8.734.810.339	7.785.665.339	-949.145.000	-10,87%
4.1.03	Hasil Pengelolaan Kekayaan Daerah yang Dipisahkan	1.104.657.721	885.196.947	-219.460.774	-19,87%
4.1.04	Lain-lain PAD yang Sah	150.935.537.192	115.875.960.105	-35.059.577.087	-23,23%
4.2	PENDAPATAN TRANSFER	667.431.172.000	687.629.803.668	20.198.631.668	3,03%
4.2.01	Pendapatan Transfer Pemerintah Pusat	589.600.164.000	588.537.126.552	-1.063.037.448	-0,18%
4.2.01.01	Dana Perimbangan	574.288.253.000	573.225.215.552	-1.063.037.448	-0,19%
4.2.01.01.01	Dana Transfer Umum-Dana Bagi Hasil (DBH)	89.532.519.000	94.201.236.000	4.668.717.000	5,21%
4.2.01.01.02	Dana Transfer Umum-Dana Alokasi Umum (DAU)	393.968.854.000	392.854.029.650	-1.114.824.350	-0,28%
4.2.01.01.03	Dana Transfer Khusus-Dana Alokasi Khusus (DAK) Fisik	19.738.150.000	19.738.150.000	0	0,00%
4.2.01.01.04	Dana Transfer Khusus-Dana Alokasi Khusus (DAK) Non Fisik	71.048.730.000	66.431.799.902	-4.616.930.098	-6,50%
4.2.01.02	Dana Insentif Daerah (DID)	15.311.911.000	15.311.911.000	0	0,00%
4.2.02	Pendapatan Transfer Antar Daerah	77.831.008.000	99.092.677.116	21.261.669.116	27,32%
4.2.02.01	Pendapatan Bagi Hasil	76.901.814.000	87.598.814.116	10.697.000.116	13,91%

Kode	Uraian	Jumlah (Rp)		Bertambah/(Berkurang)	
		Sebelum Perubahan	Setelah Perubahan	Rp	%
4.2.02.02	Bantuan Keuangan	929.194.000	11.493.863.000	10.564.669.000	1.136,97%
4.3	LAIN-LAIN PENDAPATAN DAERAH YANG SAH	8.239.176.000	7.898.754.004	-340.421.996	-4,13%
4.3.03	Lain-lain Pendapatan Sesuai dengan Ketentuan Peraturan Perundang-Undangan	8.239.176.000	7.898.754.004	-340.421.996	-4,13%
4.3.03.02	Pendapatan Dana Kapitasi JKN pada FKTP	8.239.176.000	7.898.754.004	-340.421.996	-4,13%
	Jumlah Pendapatan Daerah	877.505.226.884	861.135.253.696	-16.369.973.188	-1,87%

Sumber: BPKAD Kota Blitar, diolah, 2022

3.2.2. Perubahan Kebijakan Belanja Daerah

Dibandingkan dengan APBD Murni Tahun Anggaran 2022, belanja daerah pada Perubahan RKPD diproyeksikan mengalami peningkatan sebesar 7,02%. Perubahan kebijakan belanja daerah ini sebagai implementasi kebijakan Pemerintah Pusat dan Pemerintah Provinsi sebagai berikut:

- a. Peraturan Presiden RI Nomor 7 Tahun 2022 tentang Petunjuk Teknis Penggunaan Dana Alokasi Khusus Fisik Tahun Anggaran 2022
- b. Petunjuk Teknis Penggunaan Dana Alokasi Khusus Nonfisik TA 2021 dari Kementerian terkait
- c. Peraturan Menteri Keuangan RI Nomor 215/PMK.07/2021 tentang Penggunaan, Pemantauan, dan Evaluasi Dana Bagi Cukai Hasil Tembakau
- d. Surat Dirjen Bina Keuangan Daerah Kementerian Dalam Negeri RI nomor 906/2114/SJ tanggal 19 April 2022 perihal Hasil Inventarisasi dan Pemetaan Klasifikasi, Kodefikasi dan Nomenklatur Perencanaan Pembangunan dan Keuangan Daerah Terkait DAK Tahun Anggaran 2022, DBH DR Tahun Anggaran 2022, DBH CHT Tahun Anggaran 2022, Usulan Kemendikbudristek dan Kemenkes.
- b. Surat Gubernur Jawa Timur Nomor 903/747.30/101.1/2022 tanggal 3 Februari 2022 tentang Pagu Anggaran Definitif Belanja Bantuan Keuangan Khusus Kepada Kabupaten/Kota pada APBD Provinsi Jawa Timur Tahun Anggaran 2022
- 3) Surat Gubernur Jawa Timur Nomor 900/2463/201.2/2022 tanggal 7 Februari 2022 tentang Pagu Anggaran Definitif Belanja Bantuan Keuangan Khusus Kepada Kabupaten/Kota pada APBD Provinsi Jawa Timur Tahun Anggaran 2022

Kebijakan belanja diarahkan untuk pemulihan ekonomi dan percepatan pencapaian isu-isu strategis daerah dalam rangka pencapaian tujuan dan sasaran dari visi dan misi Rencana Pembangunan Jangka Menengah Daerah (RPJMD) Kota Blitar 2016-2021 serta belanja *mandatory spending* yang diamanatkan Pemerintah Pusat. Perubahan kebijakan belanja daerah tahun 2022 adalah sebagai berikut:

1. Belanja Operasi mengalami kenaikan sebesar 4,19% dibandingkan APBD murni Tahun Anggaran 2022, yang diarahkan dan dialokasikan untuk:

- a. Pemulihan ekonomi disektor perdagangan, pariwisata, industri melalui peningkatan ketrampilan SDM maupun perlindungan sosial masyarakat
 - b. Peningkatan cakupan Penerima Bantuan Iuran Daerah (PBID) dalam rangka Universal Health Coverage (UHC) dan pengalihan kepesertaan dari Pemerintah Provinsi Jawa Timur
 - c. Pemeliharaan sarana dan prasarana permukiman, perumahan, infrastruktur perkotaan, dan perkantoran
 - d. Penambahan alokasi belanja pegawai antara lain pemenuhan kekurangan Gaji dan Tunjangan PPPK, kekurangan tambahan penghasilan ASN menyesuaikan kebijakan Pemerintah Pusat atas komponen 50% TPP pada Tunjangan Hari Raya dan Gaji ketiga belas ASN serta penganggaran kembali SiLPA TPG PNSD dan Tamsil Guru PNSD yang bersumber dana DAK nonfisik
 - e. Penambahan alokasi belanja hibah untuk mengakomodir usulan hibah dari masyarakat dan adanya penatausahaan belanja yang melampaui tahun anggaran atas perpanjangan waktu pelaksanaan pekerjaan sesuai ketentuan peraturan perundang-undangan yang mengatur mengenai pengadaan barang dan jasa
 - f. Peningkatan integritas dan kinerja aparatur pemerintah Kota Blitar dalam rangka penguatan zona integritas dan reformasi birokrasi (ZI dan RB);
2. Belanja Modal mengalami kenaikan sebesar 31,48% dibandingkan APBD murni Tahun Anggaran 2022 dan diarahkan untuk:
- a. Penyediaan kriteria kesiapan (*readiness criteria*) untuk mendukung pembangunan fisik di tahun 2023 yaitu penyusunan studi kelayakan dan DED
 - b. Pemenuhan/perbaikan infrastruktur untuk mendukung percepatan pemulihan ekonomi masyarakat dampak pandemi covid-19 dengan pertimbangan ketersediaan waktu pelaksanaan pekerjaan
 - c. Pemenuhan sarana dan prasarana kesehatan terutama pada Badan Layanan Umum Daerah (BLUD) RSUD Mardi Waluyo
 - d. Pembangunan/rehabilitasi sarana dan prasarana pelayanan dasar permukiman hasil telaah Pokok-pokok Pikiran DPRD bidang infrastruktur

- e. Pembangunan/rehabilitasi gedung kantor serta penyediaan sarana dan prasarana yang menunjang pelayanan publik maupun pelaksanaan kegiatan perkantoran.
3. Belanja Tidak Terduga diproyeksikan turun sebesar 45,27% dibandingkan APBD Murni TA 2022 sejalan dengan penurunan kasus COVID-19 dan dengan mempertimbangkan realisasi Belanja Tidak Terduga sampai dengan Semester 1 tahun 2022 sebesar 10,81%.

Rincian proyeksi perubahan belanja daerah sebagaimana pada Tabel 3.5 sebagai berikut:

Tabel 3.5
Proyeksi Perubahan Belanja Daerah Tahun Anggaran 2022

Kode	Uraian	Jumlah (Rp)		Bertambah/(Berkurang) Rp	%
		Sebelum Perubahan	Setelah Perubahan		
5	BELANJA			0	
05.01	BELANJA OPERASI	886.999.080.991	924.197.118.540	37.198.037.549	4,19%
05.01.01	Belanja Pegawai	328.054.651.448	335.581.501.930	7.526.850.482	2,29%
05.01.02	Belanja Barang dan Jasa	511.617.231.070	538.708.351.998	27.091.120.928	5,30%
05.01.05	Belanja Hibah	25.272.936.073	28.201.418.046	2.928.481.973	11,59%
05.01.06	Belanja Bantuan Sosial	22.054.262.400	21.705.846.566	-348.415.834	-1,58%
05.02	BELANJA MODAL	124.270.083.357	163.835.432.804	39.565.349.447	31,84%
05.02.01	Belanja Modal Tanah	1.182.140.000	1.182.140.000	0	0,00%
05.02.02	Belanja Modal Peralatan dan Mesin	44.090.597.085	70.744.090.994	26.653.493.909	60,45%
05.02.03	Belanja Modal Gedung dan Bangunan	28.156.628.123	28.896.647.645	740.019.522	2,63%
05.02.04	Belanja Modal Jalan, Jaringan, dan Irigasi	48.029.777.349	59.722.875.606	11.693.098.257	24,33%
05.02.05	Belanja Modal Aset Tetap Lainnya	2.810.940.800	3.289.678.559	478.737.759	17,03%
05.03	BELANJA TIDAK TERDUGA	11.044.690.000	6.044.690.000	-5.000.000.000	-45,27%
05.03.01	Belanja Tidak Terduga	11.044.690.000	6.044.690.000	-5.000.000.000	-45,27%
	Jumlah Belanja	1.022.313.854.348	1.094.077.241.344	71.763.386.996	7,02%
	Total Surplus/(Defisit)	-144.808.627.464	-232.941.987.648	-88.133.360.184	60,86%

Sumber: BPKAD Kota Blitar, diolah, 2022

3.2.3. Perubahan Kebijakan Pembiayaan Daerah

Pembiayaan daerah meliputi semua penerimaan yang perlu dibayar kembali dan/atau pengeluaran yang akan diterima kembali, baik pada tahun anggaran berkenaan maupun pada tahun anggaran berikutnya. Pembiayaan daerah terdiri atas Penerimaan Pembiayaan dan Pengeluaran Pembiayaan. Penerimaan pembiayaan bersumber dari sisa lebih perhitungan anggaran sebelumnya (SiLPA), pencairan dana cadangan, hasil penjualan kekayaan daerah yang dipisahkan, penerimaan pinjaman daerah, penerimaan kembali pemberian pinjaman dan penerimaan piutang daerah. Sedangkan Pengeluaran Pembiayaan dapat digunakan untuk pembayaran cicilan pokok Utang yang jatuh temp, penyertaan modal daerah, pembentukan dana cadangan, pemberian pinjaman daerah. Pembiayaan daerah diproyeksikan mengalami peningkatan 60,86% dibandingkan APBD murni TA 2022. Kebijakan pembiayaan daerah dalam perubahan RKPD Kota Blitar tahun 2022 sebagai berikut:

1. Penerimaan pembiayaan
 - a. Sisa Lebih Perhitungan Anggaran Daerah Tahun Sebelumnya (SiLPA) berdasarkan Laporan Realisasi Anggaran (LRA) Pemerintah Kota Blitar Tahun Anggaran 2021 *audited* sebesar Rp. 239.941.987.648,01 terdiri atas SiLPA BLUD sebesar Rp. 98.141.163.549,83 dan selebihnya adalah SiLPA yang bersifat bebas dan terikat sebesar Rp. 141.800.824.098,18
 - b. Atas SiLPA tersebut telah dianggarkan di APBD murni Tahun Anggaran 2022 untuk menutup defisit APBD sebesar Rp. 144.808.627.464,00 yang terdiri atas SiLPA BLUD sebesar Rp. 12.500.000.000,00 dan SiLPA yang bersifat bebas sebesar Rp. 132.308.627.464,00. Sehingga SiLPA yang harus alokasikan pada perubahan RKPD tahun 2022 sebesar Rp. 95.133.360.184,01 yang terdiri atas:
 - 1) SiLPA yang terikat penggunaannya yaitu SiLPA BLUD sebesar Rp. 85.641.163.549,83 dan SiLPA dana khusus (DBHCHT, DAK Nonfisik, BOS) sebesar Rp. 8.253.897.117,29
 - 2) SiLPA yang bersifat bebas sebesar Rp. 1.238.299.516,89
2. Pengeluaran pembiayaan
Kebijakan Pengeluaran Pembiayaan pada Perubahan RKPD tahun 2022 antara lain:

- a. penyertaan modal (investasi) pemerintah daerah kepada PDAM sebagai tindak lanjut komitmen dalam program *National Urban Water Supply Project* (NUWSP) dengan berdasarkan pada Peraturan Daerah Kota Blitar Nomor 5 Tahun 2016 tentang Perubahan Atas Peraturan Daerah Nomor 3 Tahun 2015 tentang Penyertaan Modal Pemerintah Daerah Kepada Badan Usaha Milik Daerah adalah sebesar Rp. 2.000.000.000,00 dan
- b. Pembentukan Dana Cadangan untuk pendanaan Pemilihan Walikota dan Wakil Walikota tahun 2024 sebesar Rp. 5.000.000.000,00

Adapun proyeksi perubahan pembiayaan daerah sebagaimana Tabel 3.3 berikut:

Tabel 3.6
Proyeksi Perubahan Pembiayaan Daerah Kota Blitar Tahun Anggaran 2022

Kode	Uraian	Jumlah (Rp)		Bertambah/Berkurang	
		Sebelum Perubahan	Setelah Perubahan	Rp	%
6	PEMBIAYAAN			0	
06.01	PENERIMAAN PEMBIAYAAN	144.808.627.464	239.941.987.648	95.133.360.184	65,70%
06.01.01	Sisa Lebih Perhitungan Anggaran Tahun Sebelumnya	144.808.627.464	239.941.987.648	95.133.360.184	65,70%
	Jumlah Penerimaan Pembiayaan	144.808.627.464	239.941.987.648	95.133.360.184	65,70%
06.02	PENGELUARAN PEMBIAYAAN	0	7.000.000.000	7.000.000.000	
06.02.01	Pembentukan Dana Cadangan	0	5.000.000.000	5.000.000.000	
06.02.02	Penyertaan Modal Daerah	0	2.000.000.000	2.000.000.000	
	Jumlah Pengeluaran Pembiayaan	0	7.000.000.000	7.000.000.000	
	Pembiayaan Netto	144.808.627.464	232.941.987.648	88.133.360.184	60,86%

Sumber: BPKAD Kota Blitar, diolah, 2022

Tabel 3.7
Proyeksi Perubahan Kapasitas Keuangan Tahun Anggaran 2022

Kode	Uraian	Jumlah (Rp)		Bertambah/(Berkurang)	
		Sebelum Perubahan	Setelah Perubahan	Rp	%
4	PENDAPATAN DAERAH				
4.1	PENDAPATAN ASLI DAERAH (PAD)	201.834.878.884	165.606.696.023	-36.228.182.861	-17,95%
4.1.01	Pajak Daerah	41.059.873.632	41.059.873.632	0	0,00%
4.1.02	Retribusi Daerah	8.734.810.339	7.785.665.339	-949.145.000	-10,87%
4.1.03	Hasil Pengelolaan Kekayaan Daerah yang Dipisahkan	1.104.657.721	885.196.947	-219.460.774	-19,87%
4.1.04	Lain-lain PAD yang Sah	150.935.537.192	115.875.960.105	-35.059.577.087	-23,23%
4.2	PENDAPATAN TRANSFER	667.431.172.000	687.629.803.668	20.198.631.668	3,03%
4.2.01	Pendapatan Transfer Pemerintah Pusat	589.600.164.000	588.537.126.552	-1.063.037.448	-0,18%
4.2.01.01	Dana Perimbangan	574.288.253.000	573.225.215.552	-1.063.037.448	-0,19%
4.2.01.01.01	Dana Transfer Umum-Dana Bagi Hasil (DBH)	89.532.519.000	94.201.236.000	4.668.717.000	5,21%
4.2.01.01.02	Dana Transfer Umum-Dana Alokasi Umum (DAU)	393.968.854.000	392.854.029.650	-1.114.824.350	-0,28%
4.2.01.01.03	Dana Transfer Khusus-Dana Alokasi Khusus (DAK) Fisik	19.738.150.000	19.738.150.000	0	0,00%
4.2.01.01.04	Dana Transfer Khusus-Dana Alokasi Khusus (DAK) Non Fisik	71.048.730.000	66.431.799.902	-4.616.930.098	-6,50%
4.2.01.02	Dana Insentif Daerah (DID)	15.311.911.000	15.311.911.000	0	0,00%
4.2.02	Pendapatan Transfer Antar Daerah	77.831.008.000	99.092.677.116	21.261.669.116	27,32%
4.2.02.01	Pendapatan Bagi Hasil	76.901.814.000	87.598.814.116	10.697.000.116	13,91%
4.2.02.02	Bantuan Keuangan	929.194.000	11.493.863.000	10.564.669.000	1.136,97%
4.3	LAIN-LAIN PENDAPATAN DAERAH YANG SAH	8.239.176.000	7.898.754.004	-340.421.996	-4,13%

Kode	Uraian	Jumlah (Rp)		Bertambah/(Berkurang)	
		Sebelum Perubahan	Setelah Perubahan	Rp	%
4.3.03	Lain-lain Pendapatan Sesuai dengan Ketentuan Peraturan Perundang-Undangan	8.239.176.000	7.898.754.004	-340.421.996	-4,13%
4.3.03.02	Pendapatan Dana Kapitasi JKN pada FKTP	8.239.176.000	7.898.754.004	-340.421.996	-4,13%
	Jumlah Pendapatan Daerah	877.505.226.884	861.135.253.696	-16.369.973.188	-1,87%
5	BELANJA			0	
05.01	BELANJA OPERASI	886.999.080.991	924.197.118.540	37.198.037.549	4,19%
05.01.01	Belanja Pegawai	328.054.651.448	335.581.501.930	7.526.850.482	2,29%
05.01.02	Belanja Barang dan Jasa	511.617.231.070	538.708.351.998	27.091.120.928	5,30%
05.01.05	Belanja Hibah	25.272.936.073	28.201.418.046	2.928.481.973	11,59%
05.01.06	Belanja Bantuan Sosial	22.054.262.400	21.705.846.566	-348.415.834	-1,58%
05.02	BELANJA MODAL	124.270.083.357	163.835.432.804	39.565.349.447	31,84%
05.02.01	Belanja Modal Tanah	1.182.140.000	1.182.140.000	0	0,00%
05.02.02	Belanja Modal Peralatan dan Mesin	44.090.597.085	70.744.090.994	26.653.493.909	60,45%
05.02.03	Belanja Modal Gedung dan Bangunan	28.156.628.123	28.896.647.645	740.019.522	2,63%
05.02.04	Belanja Modal Jalan, Jaringan, dan Irigasi	48.029.777.349	59.722.875.606	11.693.098.257	24,35%
05.02.05	Belanja Modal Aset Tetap Lainnya	2.810.940.800	3.289.678.559	478.737.759	17,03%
05.03	BELANJA TIDAK TERDUGA	11.044.690.000	6.044.690.000	-5.000.000.000	-45,27%
05.03.01	Belanja Tidak Terduga	11.044.690.000	6.044.690.000	-5.000.000.000	-45,27%
	Jumlah Belanja	1.022.313.854.348	1.094.077.241.344	71.763.386.996	7,02%
	Total Surplus/(Defisit)	-144.808.627.464	-232.941.987.648	-88.133.360.184	60,86%
6	PEMBIAYAAN			0	
06.01	PENERIMAAN PEMBIAYAAN	144.808.627.464	239.941.987.648	95.133.360.184	65,70%
06.01.01	Sisa Lebih Perhitungan Anggaran Tahun Sebelumnya	144.808.627.464	239.941.987.648	95.133.360.184	65,70%
	Jumlah Penerimaan Pembiayaan	144.808.627.464	239.941.987.648	95.133.360.184	65,70%
06.02	PENGELUARAN PEMBIAYAAN	0	7.000.000.000	7.000.000.000	
06.02.01	Pembentukan Dana Cadangan	0	5.000.000.000	5.000.000.000	
06.02.02	Penyertaan Modal Daerah	0	2.000.000.000	2.000.000.000	

Kode	Uraian	Jumlah (Rp)		Bertambah/(Berkurang)	
		Sebelum Perubahan	Setelah Perubahan	Rp	%
	Jumlah Pengeluaran Pembiayaan	0	7.000.000.000	7.000.000.000	
	Pembiayaan Netto	144.808.627.464	232.941.987.648	88.133.360.184	60,86%
	Sisa Lebih Pembiayaan Anggaran Daerah Tahun Berkenaan	0	0	0	
	TOTAL APBD	1.022.313.854.348	1.101.077.241.344	78.763.386.996	7,70%

Sumber : BPKAD Kota Blitar, diolah, 2022

Tabel 3.8
Persandingan Proyeksi Perubahan Kapasitas Keuangan Tahun Anggaran 2022 terhadap
Proyeksi RPJMD Tahun 2021-2026

No.	Uraian	Jumlah (Rp)		Perbandingan	
		Proyeksi RPJMD	Perubahan RKPD	Selisih	Keterangan
A	PENDAPATAN DAERAH	895.990.832.761	861.135.253.695	(34.855.579.066)	Pendapatan pada Perubahan RKPD lebih kecil 0,98% dibandingkan proyeksi pendapatan pada RPJMD. Hal ini disebabkan pada tahun 2022 merupakan masa pemulihan pasca pandemi Covid-19 dan penyesuaian atas penurunan alokasi TKDD. Sedangkan proyeksi pendapatan asli daerah pada Perubahan RKPD menyesuaikan realisasi sampai dengan semester I tahun 2022.
B	BELANJA DAERAH	966.345.934.981	1.094.077.241.344	127.731.306.363	Adanya kenaikan proyeksi pendapatan transfer antar daerah dan penyesuaian Sisa Lebih Perhitungan Anggaran Tahun Sebelumnya (SiLPA) tahun 2021 mengakibatkan proyeksi belanja daerah pada Perubahan RKPD lebih tinggi 1,13% dibandingkan dengan proyeksi RPJMD. Kenaikan belanja daerah paling besar pada komponen belanja Modal Peralatan dan Mesin

No.	Uraian	Jumlah (Rp)		Selisih	Perbandingan Keterangan
		Proyeksi RPJMD	Perubahan RKPD		
	Surplus /Defisit	(70.355.102.220)	(232.941.987.648)	(162.586.885.428)	sebesar 31,84%
C	PEMBIAYAAN DAERAH	47.816.730.000	232.941.987.648,00	185.125.257.648,00	Pada Perubahan RKPD 2022 proyeksi pembiayaan daerah lebih besar dibandingkan proyeksi RPJMD. Penerimaan Pembiayaan berasal dari Sisa Lebih Perhitungan Anggaran Tahun Sebelumnya (SiLPA) berdasarkan Laporan Realisasi Anggaran Tahun 2021 <i>audited</i> oleh BPK RI, sementara Pengeluaran Pembiayaan meliputi penyertaan modal daerah kepada PDAM disesuaikan dengan kebutuhan NUWSP dan Pembentukan Dana Cadangan untuk Pemilu Kepala Daerah Serentak tahun 2024.

Tema dan Prioritas Nasional	Tema dan Prioritas Provinsi Jawa Timur	Tema dan Prioritas Kota Blitar
<p>Prioritas Nasional 4: Revolusi mental dan pembangunan kebudayaan</p>	<p>Prioritas Jatim 4: Peningkatan kepedulian sosial dan pelestarian nilai-nilai budaya lokal</p>	<p>Prioritas Daerah 6: Peningkatan nilai-nilai religius, nasionalis, setara gender, berbudaya, kondusif, dan demokratis</p>
<p>Prioritas Nasional 5: Memperkuat infrastruktur untuk mendukung Pengembangan ekonomi dan pelayanan dasar</p>	<p>Prioritas Jatim 5: Peningkatan kemandirian pangan dan pengelolaan sumber daya energi</p>	<p>Prioritas Daerah 5: Peningkatan infrastruktur dan lingkungan hidup untuk mendukung pengembangan ekonomi, pelayanan dasar, dan ketahanan bencana</p>
<p>Prioritas Nasional 6: Membangun lingkungan hidup, Meningkatkan ketahanan bencana, dan perubahan iklim</p>	<p>Prioritas Jatim 6: Peningkatan ketahanan bencana dan kualitas lingkungan hidup</p>	<p>Prioritas Daerah 5: Peningkatan infrastruktur dan lingkungan hidup untuk mendukung pengembangan ekonomi, pelayanan dasar, dan ketahanan bencana</p>
<p>Prioritas Nasional 7: Memperkuat stabilitas polhukhankam dan transformasi pelayanan publik</p>	<p>Prioritas Jatim 7: Peningkatan ketentraman, ketertiban umum dan peningkatan kualitas pelayanan publik bagi masyarakat di jawa timur.</p>	<p>Prioritas Daerah 4: Penyelenggaraan tata pemerintahan yang baik, bersih, berorientasi masyarakat, dan berbasis teknologi informasi</p> <p>Prioritas Daerah 6: Peningkatan nilai-nilai religius, nasionalis, setara gender, berbudaya, kondusif, dan demokratis</p>

Sumber: RKP 2022, RKPD Provinsi Jatim 2022, RKPD Kota Blitar 2022.

Penjabaran masing-masing prioritas Kota Blitar tahun 2022 adalah sebagai berikut:

1. Penanggulangan kemiskinan dan pengangguran

Penanggulangan kemiskinan dan pengangguran dihadapkan pada isu strategis: 1) Penanggulangan kemiskinan, dan 2) Penurunan tingkat pengangguran terbuka.

Sasaran dari prioritas penanggulangan kemiskinan dan pengangguran adalah meningkatnya kesejahteraan sosial masyarakat, yang ditandai dengan:

o.	Indikator Kinerja	Target 2022
1	Angka kemiskinan	7,26
2	Tingkat pengangguran terbuka	5,90
3	Indeks gini	0,345

Adapun untuk mencapai sasaran-sasaran tersebut diatas, akan ditempuh dengan arah kebijakan sebagai berikut:

- a. Peningkatan PMKS yang direhabilitasi, diberdayakan, dan menerima jaminan sosial
- b. Peningkatan validasi data PMKS
- c. Peningkatan pendampingan pekerja sosial
- d. Peningkatan kapasitas PSKS
- e. Peningkatan kesesuaian keterampilan pencari kerja dengan permintaan pasar tenaga kerja
- f. Peningkatan penggunaan teknologi dalam pencarian dan penempatan kerja.

Memperhatikan isu strategis, sasaran dan arah kebijakan tersebut, prioritas penanggulangan kemiskinan dan pengangguran akan dilakukan melalui program prioritas **Blitar Keren** dan **Blitar Makmur**, dengan kegiatan prioritas:

- a. RT Berdaya (50 juta/RT)
- b. Pelatihan dan perlindungan Penyandang Masalah Kesejahteraan Sosial/masyarakat rentan/warga miskin
- c. Penguatan data kemiskinan
- d. Beras sejahtera daerah (Rastrada)
- e. Homecare lansia terlantar, Ransum Peduli Lansia Blitar Keren

(Rapelan Blitar Keren)

- f. Bursa kerja online-offline
- g. Pelatihan berbasis kompetensi dan vokasional yang mengarah pada pasar kerja.

2. Pemulihan ekonomi melalui perdagangan dan jasa, pariwisata, serta ekonomi kreatif berbasis digital

Pemulihan ekonomi melalui perdagangan dan jasa, pariwisata, serta ekonomi kreatif berbasis digital dihadapkan pada isu strategis: 1) Pemulihan ekonomi yang berorientasi pada pemulihan sektor perdagangan dan jasa, pariwisata, serta ekonomi kreatif; 2) Transformasi ekonomi (digitalisasi); 3) Penanganan Wabah Penyakit Mulut dan Kuku (PMK) pada ternak.

Sasaran dari prioritas pemulihan ekonomi melalui perdagangan dan jasa, pariwisata, serta ekonomi kreatif berbasis digital adalah meningkatnya pertumbuhan ekonomi, yang ditandai dengan:

No.	Indikator Kinerja	Target 2022
1	Laju pertumbuhan ekonomi	4,50%
2	Kontribusi sektor perdagangan besar dan eceran; reparasi mobil dan sepeda motor terhadap PDRB	24,70%
3	Kontribusi sektor perindustrian terhadap PDRB	9,75%
4	Persentase pertumbuhan PDRB kategori penyediaan akomodasi dan makan minum	0,75%
5	Persentase peningkatan pelaku ekonomi kreatif	1,50%
6	Persentase nilai tambah bruto koperasi dan usaha mikro	2,05%
7	Persentase peningkatan nilai investasi daerah	0,30%
8	PDRB Kategori Pertanian, Kehutanan, dan Perikanan	196,82 M

Adapun untuk mencapai sasaran-sasaran tersebut diatas, akan ditempuh dengan arah kebijakan sebagai berikut:

- a. Optimalisasi metode pemasaran barang berbasis digital

- b. Optimalisasi penggunaan dan pemasaran produk dalam negeri
- c. Optimalisasi pengembangan destinasi pariwisata baru
- d. Pemasaran pariwisata berbasis digital
- e. Pembinaan pelaku ekonomi kreatif dan menumbuhkan pelaku ekonomi kreatif baru
- f. Optimalisasi pengembangan usaha mikro
- g. Peningkatan ketahanan pangan
- h. Kontrol pangan asal ternak
- i. Inisiasi pemasaran usaha mikro berbasis digital
- j. Peningkatan kapasitas sumber daya manusia pelaku IKM
- k. Peningkatan pemasaran hasil industri
- l. Peningkatan nilai produksi IKM sebagai barang ekspor
- m. Peningkatan pengelolaan data potensi investasi yang terintegrasi dengan sistem tata ruang.

Memperhatikan isu strategis, sasaran dan arah kebijakan tersebut, pemulihan ekonomi melalui perdagangan dan jasa, pariwisata, serta ekonomi kreatif berbasis digital dilakukan melalui program prioritas **Blitar Makmur**, dengan kegiatan prioritas:

- a. Digital start-up community
- b. 1 kelurahan 2 wirausaha
- c. Optimalisasi pengembangan event dan destinasi wisata
- d. Kemitraan kampung kreatif
- e. Penguatan pelatihan dan pendampingan usaha mikro, usaha perdagangan, dan IKM berbasis produk lokal
- f. Koperasi unggulan
- g. Pengembangan OSS dan pengawasan perizinan
- h. Pameran investasi
- i. Revitalisasi pasar
- j. Reward/bantuan pelaku usaha, juru parkir, tukang becak berprestasi
- k. Pemberdayaan dan pengelolaan pembudidaya ikan
- l. Peningkatan diversifikasi, penanganan kerawanan, dan inisiasi lahan pertanian pangan berkelanjutan
- m. Kontrol pangan asal ternak
- n. Penyertaan modal kepada BUMD

3. Peningkatan kualitas pelayanan dasar pendidikan dan kesehatan

Peningkatan kualitas pelayanan dasar pendidikan dan kesehatan dihadapkan pada isu strategis: 1) Penguatan pendidikan, dan 2) Reformasi system kesehatan.

Sasaran dari prioritas kualitas pelayanan dasar pendidikan dan kesehatan adalah

- a. Meningkatnya kualitas layanan pendidikan, meningkatnya budaya literasi masyarakat, dan meningkatnya kontribusi pemuda dalam pembangunan daerah yang ditandai dengan:

No.	Indikator Kinerja	Target 2022
1	Indeks Pendidikan	0,73
2	Persentase Peningkatan Peran Serta Pemuda dalam Pembangunan Daerah	0,89 %
3	Tingkat Kegemaran Membaca Masyarakat	47
4	Persentase Peningkatan Prestasi Olahraga dalam Even Regional	12,79%

- b. Meningkatnya derajat kesehatan masyarakat dan meningkatnya pengendalian penduduk, yang ditandai dengan:

o.	Indikator Kinerja	Target 2022
1	Angka Usia Harapan Hidup (AHH)	73,95
2	Laju pertumbuhan penduduk	0,67

Adapun untuk mencapai sasaran-sasaran tersebut diatas, akan ditempuh dengan arah kebijakan sebagai berikut:

- a. Jaminan fasilitasi layanan pendidikan berkesinambungan
- b. Fasilitasi peningkatan mutu layanan pendidikan dasar, PAUD dan Pendidikan Non Formal (PNF)
- c. Peningkatan pendidikan karakter dilingkungan keluarga, sekolah dan masyarakat
- d. Peningkatan sekolah inklusif
- e. Peningkatan ketersediaan dan kompetensi tenaga pendidik dan tenaga kependidikan
- f. Peningkatan penanganan komplikasi saat kehamilan, saat dan pasca persalinan

- g. Peningkatan kunjungan K1 dan K4
- h. Pemenuhan gizi ibu hamil dan gizi balita
- i. Peningkatan Imunisasi Dasar Lengkap (IDL)
- j. Penurunan bayi lahir dengan Berat Badan Bawah Garis Merah (BBBGM) dan Bayi Berat Lahir Rendah (BBLR)
- k. Peningkatan layanan kegawatdaruratan
- l. Penguatan system dan fasilitas pelayanan kesehatan tingkat pertama dan rujukan
- m. Optimalisasi edukasi masyarakat tentang kesehatan
- n. Peningkatan kualitas sumber daya kesehatan
- o. Pengembangan taman baca masyarakat (TBM)
- p. Peningkatan layanan perpustakaan berbasis digital
- q. Peningkatan minat pemuda terhadap organisasi.

Memperhatikan isu strategis, sasaran dan arah kebijakan tersebut, peningkatan kualitas pelayanan dasar pendidikan dan kesehatan dilakukan dengan program prioritas **Blitar Cerdas**, dengan kegiatan prioritas:

- a. Pendidikan gratis 9 tahun
- b. Sekolah Tangguh
- c. Rintisan sekolah inklusi
- d. Beasiswa bagi siswa pada keluarga berpenghasilan rendah tingkat Perguruan Tinggi
- e. Peningkatan sarana dan prasarana PAUD, SD, dan SMP
- f. Peningkatan kualitas guru dan tenaga kependidikan
- g. Jaminan kesehatan melalui UHC (BPJS) dan SPM
- h. Vaksinasi Covid-19, rumah isolasi, rujukan Covid-19
- i. Jemput bola layanan masyarakat yang sakit (*home care*)
- j. Penguatan pelayanan ibu hamil, ibu bersalin dan bayi baru lahir (pendampingan ibu hamil resiko tinggi, kesehatan keluarga, P4K, audit maternal perinatal, vitamin, dan kelas ibu)
- k. Penguatan penurunan stunting (pemberian makanan tambahan, lomba balita sehat, imunisasi, ruang laktasi, penguatan tata laksana, sosialisasi dan pemantauan)
- l. Penyediaan obat dan alat kesehatan
- m. Penguatan tenaga kesehatan

- n. Revitalisasi dan optimalisasi posyandu
- o. Optimalisasi pemanfaatan teknologi informasi pelayanan kesehatan
- p. Penguatan promosi kesehatan berbasis masyarakat
- q. Perpustakaan digital dan taman baca masyarakat (TBM).

4. Penyelenggaraan tata pemerintahan yang baik, bersih, berorientasi masyarakat, dan berbasis teknologi informasi

Penyelenggaraan tata pemerintahan yang baik, bersih, berorientasi masyarakat, dan berbasis teknologi informasi dihadapkan pada isu strategis: 1) Reformasi birokrasi, dan 2) Transformasi pelayanan publik.

Sasaran dari prioritas penyelenggaraan tata pemerintahan yang baik, bersih, berorientasi masyarakat, dan berbasis teknologi informasi adalah meningkatnya kualitas penerapan reformasi birokrasi berbasis teknologi informasi, yang ditandai dengan:

o.	Indikator Kinerja	Target 2022
1	Indeks reformasi birokrasi	67,67 (B)
2	Nilai SAKIP	BB (72,15)
3	Nilai SAKIP dari Unsur Perencanaan	25,49
4	Status EKPPD	Sangat Tinggi
5	Opini BPK atas LKPD	WTP
6	Indeks kepuasan masyarakat (IKM)	83
7	Indeks sistem pemerintahan berbasis elektronik	2,31
8	Indeks profesionalitas ASN	80,10
9	Indeks kearsipan	35

Adapun untuk mencapai sasaran-sasaran tersebut diatas, akan ditempuh dengan arah kebijakan sebagai berikut:

- a. Peningkatan konsistensi dokumen perencanaan daerah
- b. Peningkatan pelaksanaan monitoring dan evaluasi perencanaan daerah
- c. Penguatan pendampingan dan pembinaan OPD dalam implementasi SAKIP
- d. Penguatan dan optimalisasi infrastruktur jaringan TIK
- e. Peningkatan integrasi aplikasi layanan publik

- f. Peningkatan kualitas sistem layanan pemerintahan dan layanan publik
- g. Peningkatan pendidikan dan pelatihan sesuai kebutuhan organisasi maupun individu
- h. Penyusunan langkah strategis kepegawaian terhadap kebijakan nasional
- i. Penguatan sistem pengendalian internal
- j. Peningkatan kualitas belanja daerah
- k. Peningkatan pemberdayaan masyarakat di kelurahan
- l. Peningkatan kualitas data kependudukan
- m. Peningkatan kualitas pelayanan arsip daerah berbasis TIK
- n. Pengadaan kendaraan operasional untuk camat dan Lurah.

Memperhatikan isu strategis, sasaran dan arah kebijakan tersebut, penyelenggaraan tata pemerintahan yang baik, bersih, berorientasi masyarakat, dan berbasis teknologi informasi dilakukan dengan program prioritas **Blitar Melayani**, dengan kegiatan prioritas:

- a. Blitar dalam Satu Genggaman
- b. Mall pelayanan publik
- c. *Call center* 112
- d. Percepatan SPBE
- e. Penguatan SAKIP, reformasi birokrasi, dan penguatan ASN
- f. Penguatan evaluasi perencanaan dan penganggaran
- g. Evaluasi kelembagaan
- h. Update dan integrasi data kependudukan
- i. Penguatan kearsipan.

5. Peningkatan infrastruktur dan lingkungan hidup untuk mendukung pengembangan ekonomi, pelayanan dasar, dan ketahanan bencana

Peningkatan infrastruktur dan lingkungan hidup untuk mendukung pengembangan ekonomi, pelayanan dasar, dan ketahanan bencana dihadapkan pada isu strategis: 1) Peningkatan kualitas lingkungan hidup, 2) Peningkatan infrastruktur, dan 3) Ketahanan bencana.

Sasaran dari prioritas peningkatan infrastruktur dan lingkungan hidup untuk mendukung pengembangan ekonomi, pelayanan dasar, dan ketahanan bencana adalah

a. Meningkatnya kualitas infrastruktur daerah, yang ditandai dengan:

No.	Indikator Kinerja	Target 2022
1	Indeks infrastruktur daerah	58,27
2	Indeks Infrastruktur Pekerjaan Umum	86,36
3	Level of Service	C
4	Rasio Rumah Layak Huni	0,248
5	Persentase kawasan permukiman dan perumahan dengan PSU layak	70,74
6	Persentase rumah tangga berakses sanitasi layak dan berkelanjutan	96%
7	Persentase rumah tangga berakses air minum layak dan berkelanjutan	92%
8	Persentase kesesuaian pemanfaatan tata ruang	95,35%
9	Indeks Kualitas Lingkungan Hidup	68,86
10	Indeks Kualitas Air	59,92
11	Indeks Kualitas Udara	84,53
12	Indeks Kualitas lahan	55,23
13	Persentase capaian layanan persampahan	93%
14	Persentase ketaatan pelaku usaha penghasil limbah B3	67%

b. Meningkatnya kapasitas ketangguhan terhadap bencana, yang ditandai dengan:

No.	Indikator Kinerja	Target 2022
1	Indeks ketahanan daerah terhadap bencana	0,56

Adapun untuk mencapai sasaran-sasaran tersebut diatas, akan ditempuh dengan arah kebijakan sebagai berikut:

- a. Peningkatan kualitas rumah tidak layak huni
- b. Peningkatan ketersediaan rumah untuk Masyarakat Berpenghasilan Rendah (MBR)
- c. Peningkatan ketersediaan dan kualitas jalan dan utilitasnya
- d. Peningkatan ketersediaan dan kualitas sumber daya air
- e. Peningkatan ketersediaan dan kualitas jaringan drainase

- f. Optimalisasi pengembangan dan pengelolaan SPAM
- g. Optimalisasi pengembangan dan pengelolaan IPAL
- h. Peningkatan ketersediaan dan kualitas perlengkapan jalan dan fasilitas keselamatan
- i. Peningkatan pengelolaan sampah 3R
- j. Peningkatan ketersediaan dan kualitas Ruang Terbuka Hijau
- k. Peningkatan peran masyarakat dalam pengurangan gas emisi rumah kaca, penyediaan RTH, dan pengelolaan sampah
- l. Optimalisasi penggunaan energi alternatif
- m. Peningkatan sarana dan prasarana pertanian
- n. Peningkatan tindak lanjut terhadap penyimpangan peraturan tata ruang
- o. Peningkatan ketersediaan sarana dan prasarana proteksi kebakaran
- p. Peningkatan desa tangguh bencana.

Memperhatikan isu strategis, sasaran dan arah kebijakan tersebut, peningkatan kualitas infrastruktur, dan lingkungan hidup yang berkelanjutan dengan mempertimbangkan pengurangan resiko bencana dilakukan dengan program prioritas **Blitar Membangun dan Kondusif**, dengan kegiatan prioritas:

- a. Penguatan program Perubahan Iklim (Proklam)
- b. Penggunaan energi gas metan dan solar cell
- c. Pembangunan Taman Kehati, Taman Sport Center
- d. Penyediaan sumur resapan, biopori
- e. Gerakan masyarakat peduli kelola sampah (Gempita): 3R, bank sampah
- f. Sistem penyediaan air minum (SPAM), dan revitalisasi jaringan air minum,
- g. Peningkatan akses dan kualitas jaringan drainase
- h. Peningkatan akses dan kualitas sumber daya air dan jaringan irigasi
- i. Peningkatan akses dan kualitas jaringan irigasi usaha tani dan jalan usaha tani
- j. Sanitasi berbasis masyarakat, jamban sehat, sedot tinja

- k. Optimalisasi pengelolaan limbah non domestik
- l. Peningkatan akses dan kualitas jalan dan kelengkapannya
- m. Stimulan rumah layak huni, rumah baru, dan listrik untuk MBR
- n. Penguatan infrastruktur perhubungan
- o. Internet RT
- p. Penguatan monitoring evaluasi tata ruang
- q. Kota dan kelurahan tangguh bencana.

6. Peningkatan nilai-nilai religius, nasionalis, setara gender, berbudaya, kondusif, dan demokratis

Peningkatan nilai-nilai religius, nasionalis, setara gender, berbudaya, kondusif, dan demokratis dihadapkan pada isu strategis: penguatan nasionalisme, budaya lokal, gender, dan trantibum.

Sasaran dari peningkatan nilai-nilai religius, nasionalis, setara gender, berbudaya, kondusif, dan demokratis adalah

- a. Terwujudnya tata kehidupan masyarakat yang demokratis yang ditandai dengan:

No.	Indikator Kinerja	Target 2022
1	Indeks Demokrasi Indonesia (IDI)	83,25
2	Indeks Kerukunan Umat Beragama (IKUB)	83,6
3	Persentase penurunan pelanggaran Perda	2,01 %
4	Persentase peningkatan kelestarian warisan budaya lokal	0,99%

- b. Meningkatnya kesetaraan gender, perlindungan perempuan, dan anak, yang ditandai dengan:

No.	Indikator Kinerja	Target 2022
1	Indeks Pembangunan Gender (IPG)	97,6
2	Indeks Pemberdayaan Gender (IDG)	67,8

Memperhatikan isu strategis, sasaran dan arah kebijakan tersebut, peningkatan nilai-nilai religius, nasionalis, setara gender, berbudaya, kondusif, dan demokratis dilakukan melalui program prioritas **Blitar Membangun dan Kondusif**, serta **Blitar Keberragaman**, dengan

kegiatan prioritas:

- a. Kota Setara Gender
- b. Jumat/Minggu Berkah
- c. Sekolah Perempuan Cerdas dan Bahagia (Sekoper Ceria)
- d. Penguatan pancasilais bagi ASN, pemuda, dan masyarakat
- e. Penguatan event budaya lokal
- f. Penguatan pelayanan trantibum, optimalisasi penegakan hukum
- g. Pendidikan politik bagi masyarakat dan partai politik
- h. Reward guru ngaji, guru sekolah minggu, dan vihara.

Secara detail program prioritas yang disandingkan dengan sasaran pembangunan sebagai pendukung pencapaian prioritas pembangunan daerah dapat dilihat pada tabel berikut ini :

Tabel 4.3
Matriks Prioritas Pembangunan Daerah Tahun 2022

Prioritas Pembangunan	Sasaran Pembangunan			Program Pembangunan Strategis			PD	JUMLAH		
	Sasaran	Indikator Kinerja	Target	Program	Indikator Kinerja	Target		RKPD 2022	APBD 2022	PRKPD 2022
	2	3	4	5	6	7		9	10	11
1	Menurunnya Ketimpangan antar Penduduk Miskin	Indeks Keparahan Kemiskinan	0,25	PROGRAM PEMBERDAYAAN SOSIAL	Persentase PSKS yang aktif dalam penyelenggaraan kesejahteraan sosial	100	Dinas Sosial	1.277.630.700	1.256.806.700	1.435.402.150
	Meningkatnya Kesejahteraan Sosial Masyarakat	Persentase PMKS	7,48	PROGRAM REHABILITASI SOSIAL	Persentase peningkatan PMKS yang mendapatkan pelayanan rehabilitasi sosial	2,57	Dinas Sosial	842.164.100	842.164.100	842.069.600
				PROGRAM PERLINDUNGAN DAN JAMINAN SOSIAL	Persentase peningkatan PMKS terlatih	28,79	Dinas Sosial	18.792.409.200	18.853.990.800	19.945.694.170
					Persentase penurunan Rumah Tangga tidak mampu yang memperoleh bantuan sosial	2,35				
	Meningkatnya Ketahanan Pangan Daerah	Indeks Ketahanan Pangan	74,18	PROGRAM PENINGKATAN DIVERSIFIKASI DAN KETAHANAN	Angka ketersediaan energi perkapita/hari	2200	DKPP	174.387.060	674.387.060	679.239.360

Prioritas Pembangunan	Sasaran Pembangunan			Program Pembangunan Strategis			PD	JUMLAH			
	Sasaran	Indikator Kinerja	Target	Program	Indikator Kinerja	Target		RKPD 2022	APBD 2022	PRKPD 2022	
											2
1				PANGAN MASYARAKAT	Angka konsumsi energi per kapita	1971					
				PROGRAM PENANGANAN KERAWANAN PANGAN	Persentase balita rawan pangan yang tertangani	13,17	DKPP	68.000.000	68.000.000	63.161.500	
				PROGRAM PENGAWASAN KEAMANAN PANGAN	Tingkat keamanan pangan segar (%)	100		12.000.000	12.000.000	12.000.000	
	Menurunnya tingkat Pengangguran	TPAK	70	PROGRAM PELATIHAN KERJA DAN PRODUKTIVITAS TENAGA KERJA	Persentase alumni pelatihan yang telah bekerja	46	Dinkop dan UKM dan Tenaga Kerja	0	359.381.800	2.192.370.481	
				PROGRAM PENEMPATAN TENAGA KERJA	Persentase jumlah calon tenaga kerja yang terserap melalui bursa kerja online	12	Dinkop dan UKM dan Tenaga Kerja	0	477.966.000	363.469.700	
					Persentase pencari kerja yang ditempatkan	77					
				PROGRAM HUBUNGAN INDUSTRIAL	Persentase perselisihan industrial yang terselesaikan	100	Dinkop dan UKM dan Tenaga Kerja	0	107.729.000	107.729.000	

Prioritas Pembangunan	Sasaran Pembangunan				Program Pembangunan Strategis				PD	JUMLAH			
	Sasaran	Indikator Kinerja	Target	Program	Indikator Kinerja	Target	Program	Indikator Kinerja		Target	RKPD 2022	APBD 2022	PRKPD 2022
											9	10	11
1 Pemulihan ekonomi melalui perdagangan dan jasa, pariwisata, serta ekonomi kreatif berbasis digital	2 Meningkatnya Nilai Investasi Daerah	3 Persentase Peningkatan Nilai Investasi Daerah	4 0,3	5 PROGRAM PENGEMBANGAN IKLIM PENANAMAN MODAL	6 Persentase peningkatan potensi investasi yang teridentifikasi	7 45	8 DPMPTSP	9 63.999.850	10 63.999.850	11 22.513.500			
				PROGRAM PROMOSI PENANAMAN MODAL	Persentase peningkatan informasi potensi investasi yang dipromosikan	40	DPMPTSP	64.279.000	250.458.704	350.458.704			
				PROGRAM PELAYANAN PENANAMAN MODAL	Persentase pencerbitan izin sesuai SOP	99,5	DPMPTSP	249.973.347	441.614.047	413.828.147			
				PROGRAM PENGENDALIAN PELAKSANAAN PENANAMAN MODAL	Persentase peningkatan perusahaan tertib pelaporan Laporan Kegiatan Penanaman Modal (LKPM)	75	DPMPTSP	372.641.850	391.659.950	385.736.000			
	Meningkatnya pertumbuhan ekonomi sektor perdagangan dan perindustrian	Kontribusi sektor Perdagangan Besar dan Eceran; Reparasi Mobil dan Sepeda Motor	24,7	PROGRAM PENINGKATAN SARANA DISTRIBUSI PERDAGANGAN	1. Persentase sarana dan prasarana perdagangan dalam kondisi baik	69	DISPERINDAG	5.863.964.550	6.556.671.750	8.296.926.706			

Prioritas Pembangunan	Sasaran Pembangunan			Program Pembangunan Strategis			PD	JUMLAH		
	Sasaran 2	Indikator Kinerja 3 terhadap PDRB	Target 4	Program 5	Indikator Kinerja 6	Target 7		RKP 2022 9	APBD 2022 10	PRKPD 2022 11
					2. Persentase usaha yang memperoleh pengembangan kapasitas	69				
				PROGRAM STABILISASI HARGA BARANG KEBUTUHAN POKOK DAN BARANG PENTING	Persentase hasil monitoring harga bahan pokok dan barang penting yang dilaporkan dan dipublikasikan	100	DISPERINDAG	177.202.700	177.202.700	166.905.400
				PROGRAM STANDARDISASI DAN PERLINDUNGAN KONSUMEN	Persentase alat UTTP bertanda tera sah	35	DISPERINDAG	576.037.200	576.037.200	548.094.316
			9,75	PROGRAM PERENCANAAN DAN PEMBANGUNAN INDUSTRI	Persentase peningkatan IKM	2	DISPERINDAG	2.034.872.780	1.970.395.080	3.606.733.730
		Kontribusi sektor perindustrian terhadap PDRB								

Prioritas Pembangunan	Sasaran Pembangunan			Program Pembangunan Strategis			PD	JUMLAH		
	Sasaran	Indikator Kinerja	Target	Program	Indikator Kinerja	Target		RKPD 2022	APBD 2022	PRKPD 2022
1	Menguatnya predikat Kota Blitar sebagai Kota Pariwisata dan ekonomi kreatif	Persentase pertumbuhan PDRB kategori Penyediaan Akomodasi dan Makan Minum	0,75	Peningkatan daya tarik destinasi pariwisata	Persentase peningkatan kapasitas obyek pariwisata	25	DISBUDPAR	1.389.400.900	1.314.400.900	2.068.921.400
					Persentase peningkatan kapasitas kawasan pariwisata Makam Bung Karno	30				
					Persentase obyek pariwisata baru yang dikembangkan	50				
					Persentase peningkatan kompetensi SDM Pariwisata	20				
				PROGRAM PEMASARAN PARIWISATA	Persentase destinasi pariwisata baru yang sudah dikunjungi oleh wisatawan	0,04	DISBUDPAR	298.796.800	298.796.800	315.833.800

Prioritas Pembangunan	Sasaran Pembangunan			Program Pembangunan Strategis			PD	JUMLAH		
	Sasaran	Indikator Kinerja	Target	Program	Indikator Kinerja	Target		RKPD 2022	APBD 2022	PRKPD 2022
	2	3	4	5	6	7		9	10	11
1		Persentase peningkatan omset pelaku ekonomi kreatif	1,5	PROGRAM PENGEMBANGAN SUMBER DAYA PARIWISATA DAN EKONOMI KREATIF	Persentase pelaku ekraf yang aktif dalam kegiatan	3	DISBUDPAR	91.169.500	91.168.920	82.829.960
	Meningkatnya kontribusi Usaha Mikro terhadap perekonomian daerah	Persentase Nilai Tambah Bruto Koperasi dan Usaha Mikro	2,05	PROGRAM PELAYANAN IZIN USAHA SIMPAN PINJAM	Persentase rekomendasi izin usaha simpan pinjam yang diterbitkan	22	Dinkop dan UKM dan Tenaga Kerja	34.255.200	34.255.200	56.255.200
				PROGRAM PENGAWASAN DAN PEMERIKSAAN KOPERASI	Persentase peningkatan kepatuhan koperasi	33	Dinkop dan UKM dan Tenaga Kerja	111.629.100	111.629.100	186.605.000
				PROGRAM PENILAIAN KESEHATAN KSP/USP KOPERASI	Persentase peningkatan koperasi sehat (keuangan dan manajerial)	29	Dinkop dan UKM dan Tenaga Kerja	65.383.200	65.383.200	65.383.200
				PROGRAM PENDIDIKAN DAN LATHAN PERKOPERASIAN	Persentase peningkatan kapasitas SDM koperasi	37,5	Dinkop dan UKM dan Tenaga Kerja	369.785.050	404.200.000	404.199.900
				PROGRAM PEMBERDAYAAN DAN PERLINDUNGAN KOPERASI	Persentase koperasi yang mengalami peningkatan volume usaha	32	Dinkop dan UKM dan Tenaga Kerja	213.180.600	213.180.600	213.180.600

Prioritas Pembangunan	Sasaran Pembangunan				Program Pembangunan Strategis			PD	JUMLAH		
	Sasaran	Indikator Kinerja	Target	Program	Indikator Kinerja	Target	RKPD 2022		APBD 2022	PRKPD 2022	
							9		10	11	
1			4	PROGRAM PEMBERDAYAAN USAHA MENENGAH, USAHA KECIL, DAN USAHA MIKRO (UMKM)	Persentase pengembangan pemasaran usaha mikro berbasis digital Persentase Usaha Mikro dengan peningkatan volume usaha	2,2 1,80	484.329.800	484.329.600	484.326.200		
				PROGRAM PENGEMBANGAN UMKM	Persentase WUB yang berhasil dikembangkan	1,6	238.812.400	238.812.400	107.550.700		
	Terjaganya produktivitas pertanian dan perikanan	PDRB Kategori Pertanian, Kehutanan dan Perikanan	##### #####	PROGRAM PENYEDIAAN DAN PENGEMBANGAN SARANA PERTANIAN	1. Persentase sarana pertanian yang tersedia 2. Persentase peningkatan penanganan limbah ternak di tingkat peternak 3. Persentase pengawasan peredaran obat hewan	75 31,48 29,03	445.570.300	469.577.000	45.907.335		

Prioritas Pembangunan	Sasaran Pembangunan			Program Pembangunan Strategis			PD	JUMLAH			
	Sasaran 2	Indikator Kinerja 3	Target 4	Program 5	Indikator Kinerja 6	Target 7		8	RKPD 2022	APBD 2022	PRKPD 2022
									9	10	11
1				PROGRAM PENYEDIAAN DAN PENGEMBANGAN PRASARANA PERTANIAN	1. Persentase prasarana pertanian yang dapat berfungsi dan dalam kondisi baik 2. Persentase produk RPH yang dijamin ASUH (Aman, Sehat, Utuh, Halal)	50,88 100	DKPP	2.512.081.200	3.711.625.412	409.104.487	
				PROGRAM PENGENDALIAN KESEHATAN HEWAN DAN KESEHATAN MASYARAKAT VETERINER	1. Persentase unit usaha produk asal hewan yang memenuhi persyaratan teknis pra Nomor Kontrol Veteriner (NKV) 2. Persentase unit usaha olahan hasil peternakan yang memenuhi standar 3. Persentase penyakit hewan ternak yang tertangani	36 38,89 100	DKPP	280.863.022	330.769.454	492.062.354	

Prioritas Pembangunan	Sasaran Pembangunan			Program Pembangunan Strategis			PD	JUMLAH		
	Sasaran 2	Indikator Kinerja 3	Target 4	Program 5	Indikator Kinerja 6	Target 7		RKPD 2022	APBD 2022	PRKPD 2022
								9	10	11
				PROGRAM PENGENDALIAN DAN PENANGGULANGAN BENCANA PERTANIAN	Persentase pengendalian OPT (Organisme Pengganggu Tanaman) sesuai dengan prosedur	100	DKPP	91.490.000	91.490.000	91.487.000
				PROGRAM PERIZINAN USAHA PERTANIAN	1. Persentase usaha pertanian yang memenuhi standar rekomendasi teknis 2. Persentase usaha peternakan dan produk asal hewan yang memenuhi rekomendasi persyaratan teknis	25	DKPP	119.235.000	119.235.000	107.335.800
				PROGRAM PENYULUHAN PERTANIAN	1. Persentase rata-rata peningkatan nilai kelas kelompok tani 2. Persentase kelompok tani yang menerapkan metode budidaya berorientasi agribisnis	0.93	DKPP	237.670.100	258.959.300	1.416.118.700
						4.76				

Prioritas Pembangunan	Sasaran Pembangunan			Program Pembangunan Strategis			PD	JUMLAH			
	Sasaran	Indikator Kinerja	Target	Program	Indikator Kinerja	Target		RKPD 2022	APBD 2022	PRKPD 2022	
	2	3	4	5	6	7		9	10	11	
1					3. Persentase produk tanaman pangan, hortikultura yang dipasarkan secara digital	22,22					
Peningkatan kualitas pelayanan dasar pendidikan dan kesehatan	Meningkatnya kualitas layanan pendidikan	Indeks Pendidikan	0,73	PROGRAM PENGELOLAAN PENDIDIKAN	1. Persentase satuan Pendidikan PAUD dan PNF berakreditasi minimal B	33,43	DIKDA	50.857.753.496	57.885.588.011	61.421.422.474	
					Persentase anak berkebutuhan khusus yang tertuntaskan sesuai hasil assesment	100					
					Persentase Angka Kelulusan SD/MI	100					
					Persentase Angka SMP/MTs	100					
					Persentase satuan pendidikan dasar berakreditasi minimal B (Akreditasi SD/MI)	95,84					

Prioritas Pembangunan	Sasaran Pembangunan			Program Pembangunan Strategis			PD	JUMLAH			
	Sasaran 2	Indikator Kinerja 3	Target 4	Program 5	Indikator Kinerja 6	Target 7		8	RKPD 2022 9	APBD 2022 10	PRKPD 2022 11
					Persentase satuan pendidikan dasar berakreditasi minimal B (Akreditasi SMP/MTs)	84,62					
					Persentase satuan pendidikan yang memperoleh pendidikan anti korupsi	100					
				PROGRAM PENGEMBANGAN KURIKULUM	Persentase Kurikulum Muatan Lokal yang dikembangkan	100	DIKDA		1.256.441.700	1.149.350.200	
					Persentase tenaga pendidik yang menerima peningkatan kapasitas pendidikan anti korupsi	10					
				PROGRAM PENDIDIK DAN TENAGA KEPENDIDIKAN	1. Persentase satuan pendidikan yang memenuhi standar jumlah pendidik dan tenaga kependidikan	88,87	DIKDA		11.048.799.300	10.538.913.900	

Prioritas Pembangunan	Sasaran Pembangunan			Program Pembangunan Strategis			PD	JUMLAH		
	Sasaran	Indikator Kinerja	Target	Program	Indikator Kinerja	Target		RKPD 2022	APBD 2022	PRKPD 2022
1	2	3	4	5	6	7	8	9	10	11
					Persentase guru dan tenaga kependidikan yang berkompentensi amat baik	31,45				
				PROGRAM PENGENDALIAN PERIZINAN PENDIDIKAN	Persentase satuan pendidikan PAUD dan PNF yang memiliki izin oprasional yang masih berlaku	76,77	DIKDA	44.980.300	44.980.300	44.980.300
	Meningkatnya derajat kesehatan masyarakat	Angka Harapan Hidup (AHH)	73,85	PROGRAM PEMENUHAN UPAYA KESEHATAN PERORANGAN DAN UPAYA KESEHATAN MASYARAKAT	1. Persentase ibu hamil mendapatkan pelayanan kesehatan ibu hamil sesuai standar (SPM) 2. Persentase ibu bersalin mendapatkan pelayanan persalinan sesuai standar (SPM) 3. Presentase bayi baru lahir mendapatkan pelayanan kesehatan bayi baru lahir sesuai standar (SPM)	100	DINKES	45.643.438.203	58.968.280.691	61.476.322.049

Prioritas Pembangunan	Sasaran Pembangunan			Program Pembangunan Strategis			PD	JUMLAH														
	Sasaran	Indikator Kinerja	Target	Program	Indikator Kinerja	Target		RKPD 2022	APBD 2022	PRKPD 2022												
											2	3	4	5	6	7	8	9	10	11		
1																						
					4. Cakupan Pelayanan Kesehatan Balita sesuai Standar (SPM)	100																
					5. Persentase ibu, bayi, balita dengan masalah gizi yang mendapatkan perawatan	100																
					6. Persentase anak usia pendidikan dasar yang mendapatkan pelayanan kesehatan sesuai standar (SPM)	100																
					7. Presentase orang usia 15-59 tahun mendapatkan skrining kesehatan sesuai standar (SPM)	100																
					8. Persentase warga Negara usia 60 tahun ke atas mendapatkan skrining kesehatan sesuai standar (SPM)	100																

Prioritas Pembangunan	Sasaran Pembangunan			Program Pembangunan Strategis			PD	JUMLAH		
	Sasaran	Indikator Kinerja	Target	Program	Indikator Kinerja	Target		RKPD 2022	APBD 2022	PRKPD 2022
1					9. Persentase penderita hipertensi yang mendapatkan pelayanan kesehatan sesuai standar (SPM)	100	8	9	10	11
					Persentase fasilitas pelayanan kesehatan sesuai standar	100				
					Persentase kelahiran UCI (Universal Child Immunization)	95,2				
					Persentase lingkungan yang memenuhi standar kesehatan	60				
					Persentase masyarakat yang mendapatkan pembiayaan kesehatan	100				
					Persentase orang dengan gangguan jiwa (ODGJ) berat yang mendapatkan pelayanan kesehatan jiwa sesuai standar	100				

BAB IV

SASARAN DAN PRIORITAS PEMBANGUNAN DAERAH

Sasaran dan prioritas pembangunan Kota Blitar yang terdapat dalam RKPD tahun 2022 merupakan penjabaran dari prioritas pembangunan pada tahun pertama RPJMD 2021 – 2026. Perkembangan kebijakan pemerintah serta hasil evaluasi kinerja sampai dengan semester 1 tahun 2022 menyebabkan perlunya disusun Dokumen Perubahan RKPD.

Prioritas pembangunan didasarkan pada isu strategis di Kota Blitar, juga mempertimbangkan kebijakan nasional dan Provinsi Jawa Timur demi keselarasan dan sinergitas antara pembangunan pusat dan daerah. Berdasarkan hasil evaluasi kinerja sampai dengan tribulan II tahun 2022, perlu dilakukan penyesuaian anggaran program, kegiatan, dan sub kegiatan yang dipandang prioritas, serta efisiensi anggaran maupun hal-hal yang terkait penyesuaian alokasi belanja lainnya. Sehingga fokus prioritas pembangunan tahun 2022 diarahkan pada percepatan pencapaian kinerja jangka menengah daerah.

Sedangkan untuk sasaran pembangunan, guna memastikan konsistensi dan ketercapaian kinerja jangka menengah daerah, maka sasaran tahun 2022 didasarkan pada target kinerja tahun pertama RPJMD Kota Blitar Tahun 2021 - 2026.

4.1. Tujuan dan Sasaran Pembangunan

Tujuan dan sasaran pembangunan merupakan hasil perumusan capaian strategis yang menunjukkan tingkat kinerja pembangunan tertinggi sebagai dasar penyusunan arsitektur kinerja pembangunan daerah secara keseluruhan. Tujuan dan sasaran pembangunan Kota Blitar menunjukkan hubungan visi/misi dan tujuan/sasaran pembangunan yang diambil dari RPJMD Kota Blitar Tahun 2021 - 2026 sesuai Peraturan Daerah Nomor 4 Tahun 2021 tentang Rencana Pembangunan Jangka

Menengah Daerah Kota Blitar Tahun 2021 - 2026.

Visi pembangunan Kota Blitar yang ingin diwujudkan pada periode 2021 – 2026 adalah “**Kota Blitar Keren, Unggul, Makmur dan Bermartabat**”. Terdapat empat poin visi yaitu Keren, Unggul, Makmur, dan Bermartabat. Keempat poin visi ini bersifat luas yang mencakup berbagai isu besar yaitu peningkatan kualitas tata kehidupan, kualitas dan daya saing sumber daya manusia, penguatan ekonomi dan kesejahteraan rakyat ditopang oleh penguatan infrastruktur dan tata kelola pemerintahan.

Sebagaimana rumusan umum mengenai upaya-upaya yang akan dilaksanakan untuk mewujudkan visi pembangunan daerah, maka ditetapkan 5 (lima) misi Kota Blitar periode 2021 - 2026 sebagai berikut :

1. Meningkatkan Tata Kehidupan yang Religius, Nasionalis, Setara Gender dan Berkepribadian dalam Kebudayaan.
2. Meningkatkan Sumber Daya Manusia yang Keren, Berdaya Saing, Sehat Jasmani-Rohani, Cerdas dan Berkarakter
3. Berdikari secara ekonomi yang Berorientasi pada Ekonomi Kreatif, Pariwisata dan Perdagangan Berbasis Digital
4. Meningkatkan Infrastruktur dan Tata Ruang yang Berwawasan Lingkungan Hidup dan Berkeadilan
5. Meningkatkan Tata Pemerintahan yang Baik dan Bersih Berbasis Teknologi Informasi

Dalam pencapaian visi dan misi Kota Blitar, maka pencapaiannya dijabarkan dalam tujuan dan sasaran pembangunan daerah.

Seiring membaiknya perekonomian dengan mulai pulihnya keadaan dari pandemi COVID – 19, pembangunan di Kota Blitar mulai memberikan hasil yang positif. Hal ini dapat dilihat pada realisasi beberapa kinerja kunci yang melebihi target yang ditetapkan pada tahun 2022, meskipun belum memberikan pengaruh yang besar terhadap pencapaian indikator tujuan dan indikator sasaran. Sehingga pada Perubahan RKPD tahun 2022 belum perlu melakukan penyesuaian terhadap target indikator tujuan dan indikator sasaran.

Tabel 4. 1 Tujuan, Sasaran dan Indikator PRKPD Tahun 2022

MISI	TUJUAN	INDIKATOR TUJUAN	SASARAN	INDIKATOR SASARAN	TARGET 2022 PADA RPJMD 2021 - 2026	TARGET RKPD MURNI 2022	PENYESUAIAN	PENJELASAN PENYESUAIAN
	2	3	4	5	6	7	8	9
1 Meningkatkan Tata Kehidupan yang Religius, Nasionalis, Setara Gender dan Berkepribadian dalam Kebudayaan	Terwujudnya tata kehidupan masyarakat yang demokratis	Indeks Demokrasi Indonesia (IDI)			83,25	83,25	-	Tetap
			Meningkatnya kerukunan antar umat beragama	Indeks Kerukunan Umat Beragama (IKUB)	83,6	83,6	-	Tetap
			Meningkatnya ketertiban umum	Persentase penurunan pelanggaran Perda	2,01	2,01	-	Tetap
			Meningkatnya Pemajuan Kebudayaan dan Ketsetarian Cagar Budaya	Persentase peningkatan kelestarian warisan budaya lokal	0,99%	0,99%	-	Tetap
Meningkatkan Sumber Daya	Meningkatnya kesetaraan gender, perlindungan perempuan dan anak	Indeks Pembangunan Gender (IPG)			97,6	97,6	-	Tetap
			Menurunnya kesenjangan gender	Indeks Pemberdayaan Gender (IPG)	67,8	67,8	-	Tetap
	Meningkatnya Derajat				78,58	78,58		Tetap

MISI	TUJUAN	INDIKATOR TUJUAN	SASARAN	INDIKATOR SASARAN	TARGET 2022 PADA RPJMD 2021 - 2026	TARGET RKPDMURNI 2022	PENYESUAIAN	PENJELASAN PENYESUAIAN
1	2	3	4	5	6	7	8	9
Manusia yang Keren, Berdaya Saing, Sehat Jasmani-Rohani, Cerdas dan Berkarakter	Kesehatan dan Daya Saing SDM	Indeks Pembangunan Manusia (IPM)	Meningkatnya kualitas layanan pendidikan	Indeks Pendidikan	0,73	0,73	-	Tetap
			Meningkatnya derajat kesehatan masyarakat	Angka Harapan Hidup (AHH)	73,95	73,95	-	Tetap
			Meningkatnya prestasi dan peran serta pemuda dalam pembangunan daerah	Persentase Peningkatan Peran Serta Pemuda dalam Pembangunan Daerah	0,89	0,89	-	Tetap
				Persentase peningkatan prestasi Olahraga dalam Even Regional	12,79	12,79	-	Tetap
			Meningkatnya pengendalian penduduk	Laju pertumbuhan penduduk	0,67	0,67	-	Tetap
			Meningkatnya kegemaran membaca masyarakat	Tingkat kegemaran membaca masyarakat	47	47	-	Tetap

MISI	TUJUAN	INDIKATOR TUJUAN	SASARAN	INDIKATOR SASARAN	TARGET 2022 PADA RPJMD 2021 - 2026	TARGET RPKD MURNI 2022	PENYESUAIAN	PENJELASAN PENYESUAIAN	
1	2	3	4	5	6	7	8	9	
Berdikari secara ekonomi yang Berorientasi pada Ekonomi Kreatif, Pariwisata dan Perdagangan Berbasis Digital	Meningkatnya tingkat kesejahteraan masyarakat	Angka Kemiskinan			7,26	7,26	-	Tetap	
		Indeks gini			0,345	0,345	-	Tetap	
	Meningkatnya tingkat kesejahteraan masyarakat	Tingkat Pengangguran Terbuka (TPT)				5,90	5,90	-	Tetap
				Menurunnya ketimpangan antar penduduk miskin	Indeks Keparahan Kemiskinan	0,25	0,25	-	Tetap
	Meningkatnya pertumbuhan ekonomi	Laju Pertumbuhan Ekonomi				74,18	74,18	-	Tetap
					Meningkatnya ketahanan pangan daerah	Indeks Ketahanan Pangan	74,18	74,18	-
	Meningkatnya pertumbuhan ekonomi	Laju Pertumbuhan Ekonomi				7,48	7,48	-	Tetap
					Meningkatnya kesejahteraan sosial masyarakat	Persentase PMKS	7,48	7,48	-
	Meningkatnya pertumbuhan ekonomi	Laju Pertumbuhan Ekonomi				5,90	5,90	-	Tetap
					Menurunnya tingkat pengangguran	Tingkat Pengangguran Terbuka (TPT)	5,90	5,90	-
Meningkatnya pertumbuhan ekonomi	Laju Pertumbuhan Ekonomi				3,50	3,50	4,50	Menyesuaikan dengan capaian tahun 2021	
					3,50	3,50	4,50	Menyesuaikan dengan capaian tahun 2021	

MISI	TUJUAN	INDIKATOR TUJUAN	SASARAN	INDIKATOR SASARAN	TARGET 2022 PADA RPJMD 2021 - 2026	TARGET RKPD MURNI 2022	PENYESUAIAN	PENJELASAN PENYESUAIAN
1	2	3	4	5	6	7	8	9
			Meningkatnya nilai investasi daerah	Persentase peningkatan nilai investasi daerah	0,30%	0,30%	-	Tetap
			Meningkatnya pertumbuhan ekonomi sektor perdagangan dan perindustrian	Kontribusi sektor perdagangan besar dan eceran; reparasi mobil dan sepeda motor terhadap PDRB	24,70%	24,70%	-	Tetap
			Menguatnya predikat Kota Blitar sebagai kota pariwisata dan ekonomi kreatif	Kontribusi sektor perindustrian terhadap PDRB	9,75%	9,75%	-	Tetap
				Persentase pertumbuhan PDRB kategori penyediaan akomodasi dan makan minum	0,75%	0,75%		Tetap
				Persentase peningkatan	1,5%	1,5%	-	Tetap

MISI	TUJUAN	INDIKATOR TUJUAN	SASARAN	INDIKATOR SASARAN	TARGET 2022 PADA RPJMD 2021 - 2026	TARGET RKPD MURNI 2022	PENYESU AIAN	PENJELASAN PENYESUAIAN
1	2	3	4	5	6	7	8	9
Meningkatkan Infrastruktur dan Tata Ruang yang Berwawasan Lingkungan Hidup dan Berkeadilan	Meningkatnya kualitas infrastruktur daerah	Indeks Infrastruktur Daerah	Meningkatnya kualitas infrastruktur pekerjaan umum	Indeks Infrastruktur Pekerjaan Umum	58,27	58,27	-	Tetap
					86,36	86,36	-	Tetap
					196,82 miliar	196,82 miliar	-	Tetap
Meningkatnya kualitas perhubungan	Level of Service	Level of Service	Meningkatnya kualitas perhubungan	Level of Service	C	C	-	Tetap
					2,05%	2,05%	-	Tetap
				pelaku ekonomi kreatif				
			Meningkatnya nilai tambah bruto Koperasi dan Usaha Mikro terhadap perekonomian daerah	Persentase nilai tambah bruto koperasi dan usaha mikro	2,05%	2,05%	-	Tetap
			Terjaganya produktivitas pertanian dan perikanan	PDRB kategori Pertanian Kehutanan dan perikanan	196,82 miliar	196,82 miliar	-	Tetap

MISI	TUJUAN	INDIKATOR TUJUAN	SASARAN	INDIKATOR SASARAN	TARGET 2022 PADA RPJMD 2021 - 2026	TARGET RKPD MURNI 2022	PENYESUAIAN	PENJELASAN PENYESUAIAN
1	2	3	4	5	6	7	8	9
	Meningkatnya kelayakhunian	Rasio permukiman layak huni	Meningkatnya akses rumah layak huni	Rasio Rumah Layak Huni	0,95	0,95	-	Tetap
			Meningkatnya ketersediaan dan kualitas prasarana, sarana dan utilitas di kawasan permukiman	Persentase Perumahan dan kawasan permukiman dengan PSU layak	0,248	0,248	-	Tetap
				Persentase Rumah Tangga berakses sanitasi layak dan berkelanjutan	70,74%	70,74%	-	Tetap
				Persentase Rumah Tangga berakses sanitasi layak dan berkelanjutan	96%	96%	-	Tetap
				Persentase Rumah Tangga berakses air minum layak dan berkelanjutan	92%	92%	-	Tetap
			Meningkatnya kualitas penataan ruang	Persentase kesesuaian pemanfaatan tata	95,35%	95,35%	-	Tetap

MISI	TUJUAN	INDIKATOR TUJUAN	SASARAN	INDIKATOR SASARAN	TARGET 2022 PADA RPJMD 2021 - 2026	TARGET RKPD MURNI 2022	PENYESUAIAN	PENJELASAN PENYESUAIAN
1	2	3	4	5	6	7	8	9
	Meningkatnya kualitas lingkungan hidup	Indeks Kualitas Lingkungan Hidup		ruang	68,86	68,86	-	Tetap
			Meningkatnya kualitas air	Indeks Kualitas Air	59,92	59,92	-	Tetap
			Meningkatnya kualitas udara	Indeks Kualitas Udara	84,53	84,53	-	Tetap
			Meningkatnya kualitas lahan	Indeks Kualitas Lahan	55,23	55,2	-	Tetap
			Meningkatnya pengelolaan persampahan dan limbah B3	Persentase capaian layanan persampahan	93%	93%	-	Tetap
				Persentase ketaatan pelaku usaha penghasil limbah B3	67%	67%	-	Tetap
			Meningkatnya kapasitas ketangguhan terhadap bencana	Indeks Ketahanan Daerah terhadap Bencana (IKD)	0,56	0,56	-	Tetap
Meningkatkan Tata Kelola	Meningkatnya kualitas				67,67 (B)	67,67 (B)	-	Tetap

MISI	TUJUAN	INDIKATOR TUJUAN	SASARAN	INDIKATOR SASARAN	TARGET 2022 PADA RPJMD 2021 - 2026	TARGET RKPD MURNI 2022	PENYESU AIAN	PENJELASAN PENYESU AIAN
1	2	3	4	5	6	7	8	9
Pemerintahan yang Baik dan Bersih Berbasis Teknologi Informasi	penerapan reformasi birokrasi berbasis teknologi informasi	Indeks Reformasi Birokrasi	Meningkatnya akuntabilitas kinerja pemerintah daerah	Nilai SAKIP	BB (72,15)	BB (72,15)	-	Tetap
				Nilai SAKIP dari unsur Perencanaan	25,49	25,49	-	Tetap
			Meningkatnya kualitas tata kelola keuangan dan aset daerah	Status EKPPD	Sangat Tinggi (3,3531)	Sangat Tinggi (3,3531)	-	Tetap
				Opini BPK atas LKPD	WTP	WTP	-	Tetap
Meningkatnya kualitas pelayanan publik	Meningkatnya pengembangan Sistem Pemerintahan Berbasis Elektronik	Indeks Sistem Pemerintahan Berbasis Elektronik (SPBE)	Indeks Kepuasan Masyarakat	83	83	-	Tetap	
			Indeks Sistem Pemerintahan Berbasis Elektronik (SPBE)	2,31	2,31	-	Tetap	

MISI	TUJUAN	INDIKATOR TUJUAN	SASARAN	INDIKATOR SASARAN	TARGET 2022 PADA RPJMD 2021 - 2026	TARGET RKPD MURNI 2022	PENYESU AIAN	PENJELASAN PENYESUAIAN
	2	3	4	5	6	7	8	9
			Meningkatnya Profesionalitas ASN	Indeks Profesionalitas ASN	80,10	80,10	-	Tetap
			Meningkatnya tata kearsipan pemerintahan daerah	Indeks Kearsipan	35	35	-	Tetap
			Meningkatnya Tata Kelola Perangkat Daerah	Nilai SAKIP Perangkat Daerah	A (81-90)	A (81-90)	-	Tetap

Sumber: Evaluasi Semester I Kota Blitar 2022.

4.2. Prioritas dan Sasaran Pembangunan Tahun 2022

Dengan memperhatikan potensi, tantangan dan permasalahan yang dihadapi serta sumber daya yang dimiliki, maka prioritas pembangunan Kota Blitar tahun 2022 diarahkan pada upaya penyelesaian terhadap masalah-masalah yang mendesak dan berdampak luas terhadap upaya peningkatan kesejahteraan rakyat. Bahwasanya Perubahan RKPD tahun 2022 merupakan tahun pertama pelaksanaan RPJMD Tahun 2021-2026, maka prioritas pembangunan tahun 2022 dirumuskan sebagai upaya penanganan isu strategis daerah berdasarkan capaian kinerja tahun sebelumnya, prioritas dalam RPJMD Kota Blitar, dan pokok-pokok Pikiran DPRD, yang kemudian disinkronkan dengan prioritas pembangunan yang tercantum dalam RKP Tahun 2022, RKPD Provinsi Jawa Timur Tahun 2022.

4.2.1. Prioritas Pembangunan Nasional

Penyusunan RKP Nasional tahun 2022 berpedoman kepada dokumen RPJMN tahun 2020-2024. Tema pembangunan di dalam RKP tahun 2022: **"Pemulihan Ekonomi dan Reformasi Struktural"**. Untuk menterjemahkan tema besar tersebut, Pemerintah telah menetapkan 7 (tujuh) prioritas nasional, yakni:

- a. Prioritas Nasional 1:
Memperkuat ketahanan ekonomi untuk pertumbuhan berkualitas dan berkeadilan
- b. Prioritas Nasional 2:
Mengembangkan wilayah untuk mengurangi kesenjangan dan menjamin pemerataan
- c. Prioritas Nasional 3:
Meningkatkan sumber daya manusia berkualitas dan berdaya saing
- d. Prioritas Nasional 4:
Revolusi mental dan pembangunan kebudayaan
- e. Prioritas Nasional 5:
Memperkuat infrastruktur untuk mendukung Pengembangan ekonomi dan pelayanan dasar
- f. Prioritas Nasional 6:
Membangun lingkungan hidup, Meningkatkan ketahanan

bencana, dan perubahan iklim

g. Prioritas Nasional 7:

Memperkuat stabilitas polhukhankam dan transformasi pelayanan publik.

Prioritas nasional yang memperoleh penekanan di tahun 2022 adalah prioritas 1, 2, 3 dan 5, dengan *highlight major project* pada

1. Memperkuat ketahanan ekonomi untuk pertumbuhan berkualitas dan berkeadilan
 - Kawasan industri dan smelter
 - Pengelolaan Terpadu UMKM
 - Akselerasi Pengembangan Energi Terbarukan dan konservasi Energi
 - *Food Estate*
 - Destinasi Pariwisata Prioritas
2. Mengembangkan wilayah untuk mengurangi kesenjangan dan menjamin pemerataan
 - Wilayah Adat Papua
 - Pembangunan Ibu Kota Negara
3. Meningkatkan sumber daya manusia berkualitas dan berdaya saing
 - Reformasi sistem perlindungan sosial
 - Reformasi Sistem kesehatan nasional
 - Reformasi pendidikan ketrampilan
4. Memperkuat infrastruktur untuk ekonomi dan pelayanan dasar
 - Jaringan pelabuhan utama terpadu
 - Transformasi digital
 - Pembangunan Fasilitas Pengolahan Limbah B3.

4.2.2. Prioritas Pembangunan Jawa Timur

Untuk mendukung sinergitas pembangunan pusat dan daerah, Provinsi Jawa Timur merumuskan tema RKPD tahun 2022: "**Pemulihan Ekonomi dan Reformasi Struktural dalam rangka Meningkatkan Daya Saing Daerah di Era Industri Perdagangan berbasis Agro**". Lebih detail, tema RKPD tahun 2022 Provinsi Jawa Timur dirinci ke dalam 6 (enam) prioritas pembangunan yakni:

a. Prioritas Jatim 1:

Pemulihan Ekonomi Kerakyatan melalui Peningkatan Nilai Tambah

Sektor Sekunder dan Pariwisata

- b. Prioritas Jatim 2:
Penguatan Konektivitas Antar Wilayah dalam Upaya Pemerataan Hasil Pembangunan serta Peningkatan Layanan Infrastruktur
- c. Prioritas Jatim 3:
Peningkatan Kualitas Pendidikan, Kesehatan, Produktivitas dan Daya Saing Ketenagakerjaan serta Pengentasan Kemiskinan
- d. Prioritas Jatim 4:
Peningkatan Kepedulian Sosial dan Pelestarian Nilai-Nilai Budaya Lokal
- e. Prioritas Jatim 5:
Peningkatan Kemandirian Pangan dan Pengelolaan Sumber Daya Energi
- f. Prioritas Jatim 6:
Peningkatan Ketahanan Bencana dan Kualitas Lingkungan Hidup
- g. Prioritas Jatim 7:
Peningkatan Ketentraman, Ketertiban Umum dan Peningkatan Kualitas Pelayanan Publik bagi Masyarakat di Jawa Timur.

4.2.3. Prioritas Pembangunan Kota Blitar

Dengan mengacu pada arah kebijakan RPJMD Kota Blitar Tahun 2021 – 2026, telaahan kebijakan nasional dan provinsi, serta kinerja pembangunan tahun sebelumnya, maka tema pembangunan Kota Blitar Tahun 2022 adalah **“Pemenuhan Kesejahteraan Masyarakat melalui Pemulihan Ekonomi dan Peningkatan Sumber Daya Manusia”**, dengan fokus percepatan realiasi kinerja yang dijabarkan pada 6 (enam) prioritas pembangunan yaitu:

- a. Prioritas Daerah 1:
Penanggulangan kemiskinan dan pengangguran melalui peningkatan kualitas sumber daya manusia
- b. Prioritas Daerah 2:
Pemulihan ekonomi melalui perdagangan dan jasa, pariwisata, serta ekonomi kreatif berbasis digital
- c. Prioritas Daerah 3:
Peningkatan kualitas pelayanan dasar pendidikan dan kesehatan
- d. Prioritas Daerah 4:

Penyelenggaraan tata pemerintahan yang baik, bersih, berorientasi masyarakat, dan berbasis teknologi informasi

e. Prioritas Daerah 5:

Peningkatan infrastruktur dan lingkungan hidup untuk mendukung pengembangan ekonomi, pelayanan dasar, dan ketahanan bencana.

f. Prioritas Daerah 6:

Peningkatan nilai-nilai religius, nasionalis, setara gender, berbudaya, kondusif, dan demokratis

Dari uraian tentang tema pembangunan dan prioritas pada level nasional, provinsi, dan kabupaten sebagaimana telah dijelaskan di atas, dapat dilihat keselaran tema dan program prioritas RKP Nasional, RKPD Provinsi Jawa Timur, dan RKPD Kota Blitar tahun 2022 dalam tabel berikut ini:

Tabel 4. 2

**Tema dan Prioritas Pembangunan Kota Blitar
terhadap Tema dan Prioritas Pembangunan Nasional dan Provinsi**

Tema dan Prioritas Nasional	Tema dan Prioritas Provinsi Jawa Timur	Tema dan Prioritas Kota Blitar
<p>Pemulihan Ekonomi dan Reformasi Struktural</p> <p>Prioritas Nasional 1: Memperkuat ketahanan ekonomi untuk pertumbuhan berkualitas dan berkeadilan</p> <p>Prioritas Nasional 2: Mengembangkan wilayah untuk mengurangi kesenjangan dan menjamin pemerataan</p>	<p>Pemulihan Ekonomi dan Reformasi Struktural dalam rangka Meningkatkan Daya Saing Daerah di Era Industri Perdagangan berbasis Agro</p> <p>Prioritas Jatim 1: Pemulihan ekonomi kerakyatan melalui peningkatan nilai tambah sektor sekunder dan pariwisata</p> <p>Prioritas Jatim 2: Penguatan konektivitas antar wilayah dalam upaya pemerataan hasil pembangunan serta peningkatan layanan infrastruktur</p>	<p>Pemenuhan Kesejahteraan Masyarakat melalui Pemulihan Ekonomi dan Peningkatan Sumber Daya Manusia</p> <p>Prioritas Daerah 2: Pemulihan ekonomi melalui perdagangan dan jasa, pariwisata, serta ekonomi kreatif berbasis digital</p> <p>Prioritas Daerah 5: Peningkatan infrastruktur dan lingkungan hidup untuk mendukung pengembangan ekonomi, pelayanan dasar, dan ketahanan bencana</p>
<p>Prioritas Nasional 3: Meningkatkan sumber daya manusia berkualitas dan berdaya saing</p>	<p>Prioritas Jatim 3: Peningkatan kualitas pendidikan, kesehatan, produktivitas dan daya saing ketenagakerjaan serta pengentasan kemiskinan</p>	<p>Prioritas Daerah 1: Penanggulangan kemiskinan dan pengangguran</p> <p>Prioritas Daerah 3: Peningkatan kualitas pelayanan dasar pendidikan dan kesehatan</p>

Prioritas Pembangunan	Sasaran Pembangunan			Program Pembangunan Strategis			PD	JUMLAH		
	Sasaran 2	Indikator Kinerja 3	Target 4	Program 5	Indikator Kinerja 6	Target 7		RKPD 2022 9	APBD 2022 10	PRKPD 2022 11
1					Persentase orang dengan risiko terinfeksi HIV yang mendapatkan pelayanan deteksi dini HIV sesuai standar (SPM)	100				
					Persentase orang terduga TBC mendapatkan pelayanan TBC sesuai standar (SPM)	100				
					Persentase Pencapaian Standar Pelayanan Minimal (SPM) RS	80,15				
					Persentase penderita diabetes mellitus yang mendapatkan pelayanan kesehatan sesuai standar (SPM)	100				

Prioritas Pembangunan	Sasaran Pembangunan			Program Pembangunan Strategis			PD	JUMLAH		
	Sasaran	Indikator Kinerja	Target	Program	Indikator Kinerja	Target		RKPD 2022	APBD 2022	PRKPD 2022
								9	10	11
1	2	3	4	5	6	7	8	9	10	11
					Persentase penduduk terdampak krisis kesehatan akibat bencana dan atau berpotensi bencana skala Kota Blitar yang tertangani					
					Persentase penyelenggaraan kesehatan dan keselamatan kerja pada sektor formal dan informal yang dibina	25				
				PROGRAM Peningkatan KAPASITAS SUMBER DAYA MANUSIA KESEHATAN	Persentase sumber daya manusia kesehatan yang memiliki kompetensi sesuai standar	100	DINKES	602.904.700	280.322.100	280.324.703
				PROGRAM SEDIAAN FARMASI, ALAT KESEHATAN DAN MAKANAN MINUMAN	1. Persentase pengelolaan fasilitas layanan kefarmasian yang sesuai standar	100	DINKES	408.239.300	356.361.400	385.821.700

Prioritas Pembangunan	Sasaran Pembangunan			Program Pembangunan Strategis			PD	JUMLAH		
	Sasaran 2	Indikator Kinerja 3	Target 4	Program 5	Indikator Kinerja 6	Target 7		RKPD 2022	APBD 2022	PRKPD 2022
								9	10	11
1			4		Persentase tempat pengelolaan makanan minuman yang memenuhi syarat kesehatan	83				
				PROGRAM PEMBERDAYAAN MASYARAKAT BIDANG KESEHATAN	Persentase kelurahan siaga aktif purnama mandiri	57,14	DINKES	3.200.329.900	3.836.487.790	3.352.834.500
				PROGRAM PEMENUHAN UPAYA KESEHATAN PERORANGAN DAN UPAYA KESEHATAN MASYARAKAT	1. Persentase ibu hamil mendapatkan pelayanan kesehatan ibu hamil sesuai standar (SPM) 2. Persentase ibu bersalin mendapatkan pelayanan persalinan sesuai standar (SPM) 3. Persentase bayi baru lahir mendapatkan pelayanan kesehatan bayi baru lahir sesuai standar (SPM)	100	DINKES	4.578.164.110	2.219.248.360	2.845.148.960
						100				

Prioritas Pembangunan	Sasaran Pembangunan			Program Pembangunan Strategis			PD	JUMLAH		
	Sasaran 2	Indikator Kinerja 3	Target 4	Program 5	Indikator Kinerja 6	Target 7		RKPD 2022	APBD 2022	PRKPD 2022
								9	10	11
1					4. Cakupan Pelayanan Kesehatan Balita sesuai Standar (SPM) 5. Persentase ibu, bayi, balita dengan masalah gizi yang mendapatkan perawatan 6. Persentase anak usia pendidikan dasar yang mendapatkan pelayanan kesehatan sesuai standar (SPM) 7. Persentase orang usia 15-59 tahun mendapatkan skrining kesehatan sesuai standar (SPM) 8. Persentase warga Negara usia 60 tahun ke atas mendapatkan skrining kesehatan sesuai standar (SPM)	100 100 100 100 100				

Prioritas Pembangunan	Sasaran Pembangunan			Program Pembangunan Strategis			PD	JUMLAH		
	Sasaran 2	Indikator Kinerja 3	Target 4	Program 5	Indikator Kinerja 6	Target 7		RKP 2022 9	APBD 2022 10	PRKPD 2022 11
1			4		9. Persentase penderita hipertensi yang mendapatkan pelayanan kesehatan sesuai standar (SPM)	100				
					Persentase fasilitas pelayanan kesehatan sesuai standar	100				
					Persentase kelurahan UCI (Universal Child Immunization)	95,2				
					Persentase lingkungan yang memenuhi standar kesehatan	60				
					Persentase masyarakat yang mendapatkan pembiayaan kesehatan	100				
					Persentase orang dengan gangguan jiwa (ODGJ) berat yang mendapatkan pelayanan kesehatan jiwa sesuai standar	100				

Prioritas Pembangunan	Sasaran Pembangunan			Program Pembangunan Strategis			PD	JUMLAH													
	Sasaran	Indikator Kinerja	Target	Program	Indikator Kinerja	Target		RKPDP 2022	APBD 2022	PRKPD 2022											
											2	3	4	5	6	7	8	9	10	11	
1																					

Prioritas Pembangunan	Sasaran Pembangunan			Program Pembangunan Strategis			PD	JUMLAH			
	Sasaran 2	Indikator Kinerja 3	Target 4	Program 5	Indikator Kinerja 6	Target 7		8	RKPD 2022 9	APBD 2022 10	PRKPD 2022 11
1					Persentase penduduk terdampak krisis kesehatan akibat bencana dan atau berpotensi bencana skala Kota Blitar yang tertangani	100					
					Persentase penyelenggaraan kesehatan dan keselamatan kerja pada sektor formal dan informal yang dibina	25					
				PROGRAM PEMBERDAYAAN MASYARAKAT BIDANG KESEHATAN	Persentase kelahiran siaga aktif purnama mandiri	57,14	DINKES	513.685.100	692.590.000	66.689.400	
				PROGRAM PEMENUHAN UPAYA KESEHATAN PERORANGAN DAN UPAYA KESEHATAN MASYARAKAT	1. Persentase ibu hamil mendapatkan pelayanan kesehatan ibu hamil sesuai standar (SPM) 2. Persentase ibu bersalin mendapatkan pelayanan	100	DINKES	4.104.140.338	1.751.512.891	2.232.126.691	
						100					

Prioritas Pembangunan	Sasaran Pembangunan			Program Pembangunan Strategis			PD	JUMLAH											
	Sasaran	Indikator Kinerja	Target	Program	Indikator Kinerja	Target		RKPD 2022	APBD 2022	PRKPD 2022									
											2	3	4	5	6	7	9	10	11
1							8												

Prioritas Pembangunan	Sasaran Pembangunan		Program Pembangunan Strategis		PD	JUMLAH				
	Sasaran	Indikator Kinerja	Target	Program		Indikator Kinerja	Target	RKPD 2022	APBD 2022	PRKPD 2022
								9	10	11
1	2	3	4	5	6	7	8	9	10	11
					7. Presentase orang usia 15-59 tahun mendapatkan skrining kesehatan sesuai standar (SPM)	100				
					8. Presentase warga Negara usia 60 tahun ke atas mendapatkan skrining kesehatan sesuai standar (SPM)	100				
					9. Presentase penderita hipertensi yang mendapatkan pelayanan kesehatan sesuai standar (SPM)	100				
					Presentase fasilitas pelayanan kesehatan sesuai standar	100				
					Presentase kelurahan UCI (Universal Child Immunization)	95,2				
					Presentase lingkungan yang memenuhi standar kesehatan	60				

Prioritas Pembangunan	Sasaran Pembangunan		Program Pembangunan Strategis			PD	JUMLAH			
	Sasaran	Indikator Kinerja	Target	Program	Indikator Kinerja		Target	RKPD 2022	APBD 2022	PRKPD 2022
								9	10	11
1	2	3	4	5	6	7	9	10	11	
					Persentase masyarakat yang mendapatkan pembiayaan kesehatan	100				
					Persentase orang dengan gangguan jiwa (ODGJ) berat yang mendapatkan pelayanan kesehatan jiwa sesuai standar	100				
					Persentase orang dengan resiko terinfeksi HIV yang mendapatkan pelayanan deteksi dini HIV sesuai standar (SPM)	100				
					Persentase orang terduga TBC mendapatkan pelayanan TBC sesuai standar (SPM)	100				
					Persentase Pencapaian Standar Pelayanan Minimal (SPM) RS	80,15				

Prioritas Pembangunan	Sasaran Pembangunan			Program Pembangunan Strategis			PD	JUMLAH		
	Sasaran 2	Indikator Kinerja 3	Target 4	Program 5	Indikator Kinerja 6	Target 7		RKPD 2022	APBD 2022	PRKPD 2022
								9	10	11
1			4	5	6 Persentase penderita diabetes mellitus yang mendapatkan pelayanan kesehatan sesuai standar (SPM)	7 100	8			
					6 Persentase penduduk terdampak krisis kesehatan akibat bencana dan atau berpotensi bencana skala Kota Blitar yang tertangani	100				
					6 Persentase penyelenggaraan kesehatan dan keselamatan kerja pada sektor formal dan informal yang dibina	25				
				PROGRAM PEMBERDAYAAN MASYARAKAT BIDANG KESEHATAN	6 Persentase keturahan siaga aktif purnama mandiri	57,14	DINKES	357.352.500	650.000.000	169.386.200

Prioritas Pembangunan	Sasaran Pembangunan			Program Pembangunan Strategis			PD	JUMLAH		
	Sasaran	Indikator Kinerja	Target	Program	Indikator Kinerja	Target		RKPD 2022	APBD 2022	PRKPD 2022
1				PROGRAM PEMENUHAN UPAYA KESEHATAN PERORANGAN DAN UPAYA KESEHATAN MASYARAKAT	1. Persentase ibu hamil mendapatkan pelayanan kesehatan ibu hamil sesuai standar (SPM) 2. Persentase ibu bersalin mendapatkan pelayanan persalinan sesuai standar (SPM) 3. Persentase bayi baru lahir mendapatkan pelayanan kesehatan bayi baru lahir sesuai standar (SPM) 4. Cakupan Pelayanan Kesehatan Balita sesuai Standar (SPM) 5. Persentase ibu, bayi, balita dengan masalah gizi yang mendapatkan perawatan	100 100 100 100 100	DINKES	4.858.952.235	2.581.545.735	3.136.426.735

Prioritas Pembangunan	Sasaran Pembangunan			Program Pembangunan Strategis			PD	JUMLAH									
	Sasaran	Indikator Kinerja	Target	Program	Indikator Kinerja	Target		RKPD 2022	APBD 2022	PRKPD 2022							
											2	3	4	5	6	7	
1							8				9			10			11
					6. Persentase anak usia pendidikan dasar yang mendapatkan pelayanan kesehatan sesuai standar (SPM)	100											
					7. Persentase orang usia 15-59 tahun mendapatkan skrining kesehatan sesuai standar (SPM)	100											
					8. Persentase warga Negara usia 60 tahun ke atas mendapatkan skrining kesehatan sesuai standar (SPM)	100											
					9. Persentase penderita hipertensi yang mendapatkan pelayanan kesehatan sesuai standar (SPM)	100											
					Persentase fasilitas pelayanan kesehatan sesuai standar	100											

Prioritas Pembangunan	Sasaran Pembangunan				Program Pembangunan Strategis			PD	JUMLAH		
	Sasaran	Indikator Kinerja	Target	Program	Indikator Kinerja	Target	RKP 2022		APBD 2022	PRKPD 2022	
											3
1	2	3	4	5	6	7	8	9	10	11	
					Persentase kelurahan UCI (Universal Child Immunization)	95,2					
					Persentase lingkungan yang memenuhi standar kesehatan	60					
					Persentase masyarakat yang mendapatkan pembiayaan kesehatan	100					
					Persentase orang dengan gangguan jiwa (ODGJ) berat yang mendapatkan pelayanan kesehatan jiwa sesuai standar	100					
					Persentase orang dengan resiko terinfeksi HIV yang mendapatkan pelayanan deteksi dini HIV sesuai standar (SPM)	100					

Prioritas Pembangunan	Sasaran Pembangunan			Program Pembangunan Strategis			PD	JUMLAH		
	Sasaran	Indikator Kinerja	Target	Program	Indikator Kinerja	Target		RKPD 2022	APBD 2022	PRKPD 2022
								9	10	11
1			4	5	6	7	8			
					Persentase orang terduga TBC mendapatkan pelayanan TBC sesuai standar (SPM)	100				
					Persentase Pencapaian Standar Pelayanan Minimal (SPM) RS	80,15				
					Persentase penderita diabetes mellitus yang mendapatkan pelayanan kesehatan sesuai standar (SPM)	100				
					Persentase penduduk terdampak krisis kesehatan akibat bencana dan atau berpotensi bencana skala Kota Blitar yang tertangani	100				

Prioritas Pembangunan	Sasaran Pembangunan				Program Pembangunan Strategis				PD	JUMLAH		
	Sasaran	Indikator Kinerja	Target	Program	Indikator Kinerja	Target	RKP 2022	APBD 2022		PRKPD 2022		
											7	8
1			4			25						
					PROGRAM PEMBERDAYAAN MASYARAKAT BIDANG KESEHATAN	57,14	DINKES	494.041.200	692.590.000	137.709.000		
					PROGRAM PEMENUHAN UPAYA KESEHATAN PERORANGAN DAN UPAYA KESEHATAN MASYARAKAT	80,15	RSUD MARDI WALUYO	16.848.342.000	8.044.599.375	8.044.599.375		
	Meningkatnya prestasi olahraga dan peran serta pemuda dalam pembangunan daerah	Persentase Peningkatan Peran Serta Pemuda dalam Pembangunan Daerah	0,89		PROGRAM PENGEMBANGAN KAPASITAS DAYA SAING KEPEMUDAAN	80	DISPORA	722.288.000	722.288.000	929.007.700		

Prioritas Pembangunan	Sasaran Pembangunan			Program Pembangunan Strategis			PD	JUMLAH		
	Sasaran	Indikator Kinerja	Target	Program	Indikator Kinerja	Target		RKPD 2022	APBD 2022	PRKPD 2022
								9	10	11
1	2	3	4	5	6	7	8	9	10	11
		Persentase Peningkatan Prestasi Olahraga dalam Even Regional	12,79		Persentase pemuda yang mendapat pelatihan kader pengembangan kepemimpinan, kepedulian, kesukarelawanan dan kepeloporan pemuda	6				
				PROGRAM PENGEMBANGAN KAPASITAS DAYA SAING KEOLAHRAGAAN	Cakupan fasilitas olahraga sesuai standar	63	DISPORA	10.431.337.200	9.932.117.100	9.899.364.503
					Cakupan pelatih yang tersertifikasi	68				
					Cakupan pembinaan atlet muda	40				
				PROGRAM PENGEMBANGAN KAPASITAS KEPRAMUKAAN	Persentase kelompok pramuka aktif	64	DISPORA	470.276.100	470.276.100	470.276.100
	Meningkatnya Pengendalian Penduduk	Laju Pertumbuhan Penduduk	0,67	PROGRAM PENGENDALIAN PENDUDUK	Rata-rata Usia Kawin Pertama Wanita	22,88	DP3AP2KB	99.837.200	103.092.200	239.855.230
				PROGRAM PEMBINAAN	1. Persentase peserta KB aktif	74,32	DISPORA	2.990.029.900	1.934.907.800	1.790.500.800

Prioritas Pembangunan	Sasaran Pembangunan			Program Pembangunan Strategis			PD	JUMLAH		
	Sasaran 2	Indikator Kinerja 3	Target 4	Program 5	Indikator Kinerja 6	Target 7		RKPD 2022	APBD 2022	PRKPD 2022
								9	10	11
1			4	KELUARGA BERENCANA (KB)	2. Cakupan Pasangan Usia Subur (PUS) yang ingin ber KB tidak terpenuhi (Unmet Need)	9,01				
				PROGRAM PEMBERDAYAAN DAN PENINGKATAN KELUARGA SELAJHTERA (KS)	Persentase anggota kelompok tribina dan UPPK yang ber KB	74,32	DISPORA	831.431.200	822.526.500	
	Meningkatnya kegemaran membaca masyarakat	Tingkat Kegemaran Membaca Masyarakat	47	PROGRAM PEMBINAAN PERPUSTAKAAN	Nilai kepuasan pemustaka terhadap layanan perpustakaan	81,2	DINPERPUSIP	648.713.300	781.824.100	
					Rasio ketercukupan koleksi perpustakaan dengan penduduk	1 : 3,2				
Penyelenggaraan tata pemerintahan yang baik, bersih, berorientasi masyarakat, dan berbasis	Meningkatnya akuntabilitas kinerja pemerintahan daerah	Nilai SAKIP	72,15	PROGRAM PERENCANAAN, PENGENDALIAN DAN EVALUASI PEMBANGUNAN DAERAH	Persentase Capaian Kinerja Tujuan RPJMD	95,54	BAPPEDA	868.070.000	927.134.400	
					Persentase Capaian Sasaran RPJMD	90,99				

Prioritas Pembangunan	Sasaran Pembangunan			Program Pembangunan Strategis			PD	JUMLAH		
	Sasaran 2	Indikator Kinerja 3	Target 4	Program 5	Indikator Kinerja 6	Target 7		RKPD 2022	APBD 2022	PRKPD 2022
								9	10	11
1 teknologi informasi			4	PROGRAM PENELITIAN DAN PENGEMBANGAN DAERAH	Persentase pemanfaatan hasil litbang dalam perencanaan pembangunan daerah	100	933.971.900	873.972.000	872.826.000	
				PROGRAM KOORDINASI DAN SINKRONISASI PERENCANAAN PEMBANGUNAN DAERAH	1. Persentase Renstra dan Renja Perangkat Daerah yang selaras terhadap RPJMD (Tujuan, Program, Indikator) dan RKPD (Tujuan, Program, Kegiatan, dan Indikator)	100	460.406.800	595.406.800	552.863.200	
					2. Persentase Capaian Program Perangkat Daerah	92,5				
				PROGRAM PENYELENGGARAAN PENGAWASAN	1. Persentase TLHP internal yang selesai ditindaklanjuti pada wilayah 1 2. Persentase TLHP internal yang selesai ditindaklanjuti pada wilayah 2	72,5	2.510.677.900	2.413.552.200	2.390.373.300	
						72,5				

Prioritas Pembangunan	Sasaran Pembangunan			Program Pembangunan Strategis			PD	JUMLAH		
	Sasaran 2	Indikator Kinerja 3	Target 4	Program 5	Indikator Kinerja 6	Target 7		RKP 2022 9	APBD 2022 10	PRKPD 2022 11
1			4		3. Persentase TLHP eksternal yang selesai ditindaklanjuti pada wilayah 1 4. Persentase TLHP eksternal yang selesai ditindaklanjuti pada wilayah 2 5. Persentase Perangkat Daerah yang telah menerapkan maturitas SPIP level 3 (terdefinisi)	86 86 80	8			
				PROGRAM PERUMUSAN KEBIJAKAN, PENDAMPINGAN DAN ASISTENSI	1. Persentase pengaduan masyarakat yang ditindaklanjuti 2. Jumlah Perangkat Daerah dengan nilai SAKIP minimal memuaskan (A) 3. Jumlah Perangkat Daerah yang telah diusulkan sebagai Zona Integritas (ZI)	100 29 1	IRDA	751.571.800	751.571.800	711.488.600

Prioritas Pembangunan	Sasaran Pembangunan			Program Pembangunan Strategis			PD	JUMLAH			
	Sasaran 2	Indikator Kinerja 3	Target 4	Program 5	Indikator Kinerja 6	Target 7		8	9	10	11
1		Status EKPPD	3,35	PROGRAM PENUNJANG URUSAN PEMERINTAHAN DAERAH KABUPATEN /KOTA	Persentase OPD yang telah menjalankan 8 arca perubahan reformasi birokrasi	100	SETDA	1.243.679.810	1.223.679.810	1.172.679.810	
				PROGRAM PEMERINTAHAN DAN KESEJAHTERAAN RAKYAT	Persentase rumusan kebijakan bidang pemerintahan yang ditindaklanjuti	100	SETDA	1.396.071.150	2.935.756.850	2.935.756.550	
					Persentase produk hukum yang tidak dibatalkan, baik pemerintah pusat maupun pemerintah provinsi	100		1.114.798.600	1.094.528.200	1.094.450.200	
					Persentase rumusan kebijakan kesejahteraan rakyat bidang kesejahteraan sosial dan kesejahteraan masyarakat yang ditindaklanjuti	100		#####	9.290.664.700	11.605.966.000	
					Persentase lembaga kemasyarakatan	66,67					

Prioritas Pembangunan	Sasaran Pembangunan			Program Pembangunan Strategis			PD	JUMLAH		
	Sasaran	Indikator Kinerja	Target	Program	Indikator Kinerja	Target		RKPD 2022	APBD 2022	PRKPD 2022
	2	3	4	5	6	7		9	10	11
1					kelurahan yang aktif	7	8			
					Persentase rumusan kebijakan kesejahteraan rakyat bidang kesagamaan yang ditindaklanjuti	100				
				PROGRAM PEREKONOMIAN DAN PEMBANGUNAN	1. Persentase rumusan kebijakan bidang perekonomian yang ditindaklanjuti	100	SETDA	4.639.883.024	4.926.589.324	1.642.510.924
					2. Persentase rumusan kebijakan bidang pembangunan yang ditindaklanjuti	100				
					3. Persentase pengadaan barang dan jasa melalui E-Procurement	35				
	Meningkatnya kualitas Tata Kelola keuangan dan aset daerah daerah	Opini BPK atas LKPD	WTP	PROGRAM PENGELOLAAN KEUANGAN DAERAH	1. Persentase tertib perencanaan keuangan daerah	100	BPKAD	9.672.601.600	13.624.238.900	8.592.551.500

Prioritas Pembangunan	Sasaran Pembangunan			Program Pembangunan Strategis			PD	JUMLAH		
	Sasaran	Indikator Kinerja	Target	Program	Indikator Kinerja	Target		RKPD 2022	APBD 2022	PRKPD 2022
								9	10	11
1			4	5	6	7	8			
					2. Persentase penyusunan laporan keuangan daerah tepat waktu	100				
					3. Persentase perangkat daerah yang penyerapan anggarannya di atas 85 %	92				
				PROGRAM PENGELOLAAN BARANG MILIK DAERAH	Persentase aset daerah yang diinventarisir sesuai regulasi	30	BPKAD	2.041.553.628	4.125.081.200	5.548.081.200
				PROGRAM PENGELOLAAN PENDAPATAN DAERAH	Persentase realisasi pendapatan pajak daerah terhadap PAD	30,45	BPKAD	2.838.995.150	3.083.430.250	3.083.430.250
	Meningkatnya kualitas pelayanan publik	Indeks Kepuasan Masyarakat	83	PROGRAM PENYELENGGARAAN PEMERINTAHAN DAN PELAYANAN PUBLIK	Persentase layanan kecamatan tepat waktu	97	KEC. KEPANJENKID UL	2.845.452.567	2.498.107.567	2.476.349.057
				PROGRAM PEMBERDAYAAN MASYARAKAT DESA DAN KELURAHAN	Persentase hasil koordinasi bidang pemberdayaan masyarakat dan pembangunan yang ditindaklanjuti	100	KEC. KEPANJENKID UL	14.608.816.400	13.993.687.663	14.265.011.863

Prioritas Pembangunan	Sasaran Pembangunan			Program Pembangunan Strategis			PD	JUMLAH		
	Sasaran 2	Indikator Kinerja 3	Target 4	Program 5	Indikator Kinerja 6	Target 7		RKPD 2022	APBD 2022	PRKPD 2022
								9	10	11
1			4	5	Persentase RT berdaya	75	8	10	11	
				PROGRAM PENYELENGGARAAN URUSAN PEMERINTAHAN UMUM	Persentase koordinasi pemerintahan umum yang ditindaklanjuti	100	KEC. KEPANJENKIDUL	501.096.400	495.255.300	
				PROGRAM PENYELENGGARAAN PEMERINTAHAN DAN PELAYANAN PUBLIK	Persentase layanan kecamatan tepat waktu	97	KEC. SUKOREJO	1.979.367.840	1.965.366.990	
				PROGRAM PEMBERDAYAAN MASYARAKAT DESA DAN KELURAHAN	Persentase hasil koordinasi bidang pemberdayaan masyarakat dan pembangunan yang ditindaklanjuti	100	KEC. SUKOREJO	12.788.974.293	12.797.377.585	
					Persentase RT berdaya	75				
				PROGRAM PENYELENGGARAAN URUSAN PEMERINTAHAN UMUM	Persentase koordinasi pemerintahan umum yang ditindaklanjuti	100	KEC. SUKOREJO	586.728.110	527.059.710	
				PROGRAM PENYELENGGARAAN PEMERINTAHAN DAN PELAYANAN PUBLIK	Persentase layanan kecamatan tepat waktu	97	KEC. SANANWETAN	2.057.331.030	2.044.792.530	

Prioritas Pembangunan	Sasaran Pembangunan			Program Pembangunan Strategis			PD	JUMLAH		
	Sasaran	Indikator Kinerja	Target	Program	Indikator Kinerja	Target		RKPDP 2022	APBD 2022	PRKPD 2022
1				PROGRAM PEMBERDAYAAN MASYARAKAT DESA DAN KELURAHAN	Persentase hasil koordinasi bidang pemberdayaan masyarakat dan pembangunan yang ditindaklanjuti	100	KEC. SANANWETAN	#####	#####	17.015.501.868
					Persentase RT berdaya	75				
				PROGRAM PENYELENGGARAAN URUSAN PEMERINTAHAN UMUM	Persentase koordinasi pemerintahan umum yang ditindaklanjuti	100	KEC. SANANWETAN	420.699.150	405.699.150	394.975.700
				PROGRAM PENUNJANG URUSAN PEMERINTAHAN DAERAH KABUPATEN/KOTA	Indeks Kepuasan Masyarakat (IKM)	BAIK	SETDA	23.936.903.232	25.271.100.749	26.783.362.551
					Persentase Fasilitas Layanan Kedinasan KDH/WKDH/ Sekretariat Daerah sesuai standar/ketentuan yang berlaku	100				
					Persentase PD yang memiliki IKM dengan kategori Sangat Baik	20,69				

Prioritas Pembangunan	Sasaran Pembangunan			Program Pembangunan Strategis			PD	JUMLAH		
	Sasaran 2	Indikator Kinerja 3	Target 4	Program 5	Indikator Kinerja 6	Target 7		RKPD 2022 9	APBD 2022 10	PRKPD 2022 11
1			4		Persentase PD yang telah menjalankan 8 area perubahan reformasi birokrasi	55,17				
				PROGRAM PENDAFTARAN PENDUDUK	1. Persentase peningkatan kepemilikan e-KTP	0,03	DISPENDUKCA PIL		496.487.180	491.655.480
					Persentase peningkatan kepemilikan dokumen KIA	2,55				
					Persentase peningkatan kepemilikan dokumen KK	100				
				PROGRAM PENCATATAN SIPIL	1. Persentase peningkatan kepemilikan dokumen akta perkawinan 2. Persentase peningkatan kepemilikan dokumen akta perceraian 3. Persentase penerbitan dokumen akta kematian	2,19 2,6 100	DISPENDUKCA PIL		316.943.000	475.471.800
									409.422.400	

Prioritas Pembangunan	Sasaran Pembangunan			Program Pembangunan Strategis			PD	JUMLAH		
	Sasaran 2	Indikator Kinerja 3	Target 4	Program 5	Indikator Kinerja 6	Target 7		RPKD 2022 9	APBD 2022 10	PRKPD 2022 11
1			4		4. Persentase peningkatan kepemilikan dokumen akta kelahiran	7 0,03				
				PROGRAM PENGELOLAAN INFORMASI ADMINISTRASI KEPENDUDUKAN	Persentase peningkatan pematakhiran jenis data kependudukan	16	DISPENDUKCA PIL	386.306.500	495.825.891	539.736.686
				PROGRAM PENGELOLAAN PROFIL KEPENDUDUKAN	Persentase ketersediaan profil kependudukan sesuai dengan standar	100	DISPENDUKCA PIL	84.980.000	84.980.000	84.980.000
				PROGRAM DUKUNGAN PELAKSANAAN TUGAS DAN FUNGSI DPRD	1. Persentase dukungan terhadap tugas dan fungsi DPRD sesuai dengan regulasi dalam fungsi pembentukan Perda dan Peningkatan Kapasitas DPRD	100	SEKRETARIAT DPRD	13.742.406.300	12.875.463.700	11.977.537.200

Prioritas Pembangunan	Sasaran Pembangunan			Program Pembangunan Strategis			PD	JUMLAH		
	Sasaran	Indikator Kinerja	Target	Program	Indikator Kinerja	Target		RKP 2022	APBD 2022	PRKPD 2022
1			4	5	6	7	8	9	10	11
	Meningkatnya pengembangan Sistem Pemerintahan Berbasis Elektronik	Indeks Sistem Pemerintahan Berbasis Elektronik	2,31	PROGRAM INFORMASI DAN KOMUNIKASI PUBLIK	1. Persentase diseminasi dan layanan informasi publik yang dilaksanakan sesuai dengan strategi komunikasi (STARKOM) dan SOP yang ditetapkan 2. Persentase komunitas masyarakat/mitra strategis pemerintah daerah yang menyebarkan informasi dan kebijakan pemerintah daerah	83	DISKOMINFOTI K	2.564.813.096	2.714.813.096	2.715.989.704

Prioritas Pembangunan	Sasaran Pembangunan			Program Pembangunan Strategis			PD	JUMLAH		
	Sasaran	Indikator Kinerja	Target	Program	Indikator Kinerja	Target		RKPD 2022	APBD 2022	PRKPD 2022
								9	10	11
1			4	PROGRAM APLIKASI INFORMATIKA	Persentase penerapan sistem elektronik dalam layanan publik	86,35	7.213.911.948	7.429.663.511	7.494.438.379	
				PROGRAM PENYELENGGARAAN STATISTIK SEKTORAL	Persentase Data statistik yang terpublikasi menggunakan sistem elektronik	93,43	427.353.510	427.353.510	427.333.510	
				PROGRAM PENYELENGGARAAN PERSANDIAN UNTUK PENGAMANAN INFORMASI	Persentase implementasi persandian untuk Pengamanan Pemerintah Daerah Kabupaten/Kota	38,76	358.315.370	358.315.370	358.315.370	
	Meningkatnya Profesionalitas ASN	Indeks Profesionalitas ASN	80,1	PROGRAM KEPEGAWAIAN DAERAH	Persentase ASN tenaga fungsional bersertifikat kompetensi	88,86	8.076.692.450	10.301.377.294	9.485.499.694	
					Persentase ASN yang memiliki nilai prestasi kinerja minimal 80	41,40				

Prioritas Pembangunan	Sasaran Pembangunan			Program Pembangunan Strategis			PD	JUMLAH		
	Sasaran	Indikator Kinerja	Target	Program	Indikator Kinerja	Target		RKPD 2022	APBD 2022	PRKPD 2022
								9	10	11
1	2	3	4	5	6	7	8	9	10	11
					Persentase ASN yang memperoleh peningkatan kompetensi	58,00				
					Persentase data kepegawaian yang valid	49,00				
					Persentase pemenuhan pegawai sesuai kebutuhan	90,98				
					Persentase penempatan jabatan sesuai kompetensi					
				PROGRAM PENGEMBANGAN SUMBER DAYA MANUSIA	Persentase ASN dengan pendidikan tinggi dan menengah	96,65		134.735.400	134.735.400	97.285.500
	Meningkatnya tata kearsipan pemerintahan daerah	Indeks Kearsipan	35	PROGRAM PENGELOLAAN ARSIP	Nilai kepuasan pengguna layanan kearsipan	80,5	DINPERPUSIP	424.605.500	424.605.300	403.069.234
Peningkatan infrastruktur dan lingkungan hidup untuk mendukung	Meningkatnya kualitas infrastruktur pekerjaan umum	Indeks Infrastruktur Pekerjaan Umum	86,36	PROGRAM PENGELOLAAN SUMBER DAYA AIR (SDA)	Persentase jaringan irigasi dalam kondisi baik	96	DPUPR	10.826.688.339	10.717.818.097	11.873.227.815

Prioritas Pembangunan	Sasaran Pembangunan			Program Pembangunan Strategis			PD	JUMLAH		
	Sasaran	Indikator Kinerja	Target	Program	Indikator Kinerja	Target		RKPD 2022	APBD 2022	PRKPD 2022
	2	3	4	5	6	7		9	10	11
pengembangan ekonomi, pelayanan dasar, dan ketahanan bencana				PROGRAM PENATAAN BANGUNAN GEDUNG	Persentase fasilitas umum skala kota yang dibangun	82,61	DPUPR	7.004.439.588	6.828.614.764	8.978.438.277
					Persentase gedung pemerintahan yang dibangun	83,33				
				PROGRAM PENYELENGGARAAN JALAN	Persentase jalan dalam kondisi baik	99,2	DPUPR	8.136.773.062	8.647.874.655	16.350.446.343
					Persentase jembatan dalam kondisi baik	99,6				
				PROGRAM PENGEMBANGAN JASA KONSTRUKSI	Persentase pekerjaan konstruksi yang sesuai standar	100	DPUPR	322.872.200	322.872.200	391.018.846
	Meningkatnya Kualitas Penataan Ruang	Persentase Kesesuaian Pemanfaatan Tata Ruang	95,35	PROGRAM PENYELENGGARAAN PENATAAN RUANG	Persentase ketersediaan dokumen tata ruang	100	DPUPR	912.687.140	1.262.687.140	1.195.187.140
	Meningkatnya kualitas perhubungan	Level of Service	C	PROGRAM PENYELENGGARAAN LALU LINTAS DAN ANGKUTAN JALAN (LLAJ)	IKM layanan angkutan sekolah gratis	82,6	DINHUB	18.457.749.439	20.393.089.863	20.984.748.202
					IKM terhadap layanan uji kendaraan bermotor	81				
					IKM terhadap pelayanan parkir tepi jalan umum	81,6				

Prioritas Pembangunan	Sasaran Pembangunan			Program Pembangunan Strategis			PD	JUMLAH		
	Sasaran	Indikator Kinerja	Target	Program	Indikator Kinerja	Target		RKPD 2022	APBD 2022	PRKPD 2022
	2	3	4	5	6	7		9	10	11
1					Persentase kelengkapan jalan dan fasilitas keselamatan dalam kondisi baik	99,45				
					Persentase penurunan pelanggaran marka dan rambu lalu lintas	0,33				
					Persentase prasarana dan fasilitas terminal dalam kondisi baik	85				
	Meningkatnya akses rumah layak huni	Rasio Rumah Layak Huni	0,248	PROGRAM PENGEMBANGAN PERUMAHAN	Persentase penyediaan dan rehabilitasi rumah korban bencana dan relokasi program pemerintah	100	DPRKP	3.306.078.420	3.715.578.420	3.144.968.608
	Meningkatnya ketersediaan dan kualitas Prasarana, Sarana dan Utilitas di	Persentase kawasan permukiman dan perumahan dengan PSU layak	70,74	PROGRAM KAWASAN PERMUKIMAN	Persentase tingkat hunian Rusunawa	95				
					1. Persentase jalan lingkungan dalam kondisi baik di kawasan permukiman	65,9	DPRKP	11.705.181.880	8.793.843.271	10.521.257.179

Prioritas Pembangunan	Sasaran Pembangunan				Program Pembangunan Strategis			JUMLAH		
	Sasaran	Indikator Kinerja	Target	Program	Indikator Kinerja	Target	PD	RKPD 2022	APBD 2022	PRKPD 2022
1	2	3	4	5	6	7	8	9	10	11
	Kawasan Permukiman				1. Persentase rumah tidak layak huni/rusak yang ditingkatkan kualitasnya di luar kawasan kumuh	17,2	DPRKP	2.165.755.400	4.245.754.600	4.468.483.800
					2. Persentase pembangunan rumah untuk Masyarakat Berpenghasilan Rendah (MBR)	1,03				
				PROGRAM PENINGKATAN PRASARANA, SARANA DAN UTILITAS UMUM (PSU)	Persentase drainase lingkungan dalam kondisi baik di kawasan perumahan	62	DPRKP	1.576.467.980	1.576.467.980	1.958.194.580

Prioritas Pembangunan	Sasaran Pembangunan				Program Pembangunan Strategis			PD				JUMLAH		
	Sasaran	Indikator Kinerja	Target	Program	Indikator Kinerja	Target		RKPD 2022	APBD 2022	PRKPD 2022				
1	2	3	4	5	6	7	8	9	10	11				
				PROGRAM PENGELOLAAN DAN PENGEMBANGAN SISTEM AIR LIMBAH	Persentase jalan lingkungan dalam kondisi baik di kawasan perumahan	62								
				PROGRAM PENGELOLAAN DAN PENGEMBANGAN SISTEM AIR LIMBAH	Persentase drainase perkotaan dalam kondisi baik	98	DPUPR	2.968.788,068	3.418.788,067	3.880.087,286				
			96	PROGRAM PENGELOLAAN DAN PENGEMBANGAN SISTEM AIR LIMBAH	Persentase Sistem Pengelolaan Air Limbah Domestik (SPALD) dalam kondisi baik	100	DPUPR	1.204.155.500	1.593.115.500	1.683.115.500				
				PROGRAM PENGELOLAAN DAN PENGEMBANGAN SISTEM AIR MINUM	Persentase Sistem Penyediaan Air Minum (SPAM) dalam kondisi baik	100	DPUPR	1.029.807.000	109.890.000	125.471.847				
			92	PROGRAM PENGELOLAAN DAN PENGEMBANGAN SISTEM PENYEDIAAN AIR MINUM	Persentase dokumen perencanaan lingkungan hidup yang tersedia	100	DLH	245.787,500	245.787,500	345.787,500				
			59,92	PROGRAM PERENCANAAN LINGKUNGAN HIDUP	Persentase dokumen perencanaan lingkungan hidup yang tersedia	100	DLH	245.787,500	245.787,500	345.787,500				
				PROGRAM PENGENDALIAN PENCEMARAN DAN/ATAU	Persentase Penurunan Emisi Gas Rumah Kaca (ton CO2eq)	54	DLH	1.336,978,647	1.297,992,927	1.515,062,325				
			84,53	PROGRAM PENGENDALIAN PENCEMARAN DAN/ATAU	Persentase Penurunan Emisi Gas Rumah Kaca (ton CO2eq)	54	DLH	1.336,978,647	1.297,992,927	1.515,062,325				
				PROGRAM PENGENDALIAN PENCEMARAN DAN/ATAU	Persentase Penurunan Emisi Gas Rumah Kaca (ton CO2eq)	54	DLH	1.336,978,647	1.297,992,927	1.515,062,325				

Prioritas Pembangunan	Sasaran Pembangunan				Program Pembangunan Strategis	Indikator Kinerja	Target	PD	JUMLAH		
	Sasaran	Indikator Kinerja	Target	Program					RKPD 2022	APBD 2022	PRKPD 2022
1	Meningkatnya kualitas lahan	Indeks Kualitas Lahan	55,23	KERUSAKAN LINGKUNGAN HIDUP	Indikator Kinerja	Target	8	9	10	11	
					6	7					
				PROGRAM PENGELOLAAN KEANEKARAGAMAN HAYATI (KEHATI)	6.37						
				PROGRAM PENGENDALIAN BAHAN BERBAHAYA DAN BERACUN (B3) DAN LIMBAH BAHAN BERBAHAYA DAN BERACUN (LIMBAH B3)	Persentase luas RTH publik terhadap luas wilayah kota	16,27	DLH	5,441,447,600	6,021,447,600	6,312,403,949	
				PROGRAM PEMBINAAN DAN PENGAWASAN TERHADAP IZIN LINGKUNGAN DAN IZIN PERLINDUNGAN DAN PENGELOLAAN LINGKUNGAN HIDUP (PPLH)	Persentase pelaku usaha yang taat terhadap peraturan lingkungan hidup	100	DLH	20,689,100	180,689,100	42,297,800	
					Persentase pelaku usaha yang taat terhadap peraturan lingkungan hidup	64	DLH	143,567,900	143,567,900	143,567,900	

Prioritas Pembangunan	Sasaran Pembangunan				Program Pembangunan Strategis				JUMLAH			
	Sasaran	Indikator Kinerja	Target	Program	Indikator Kinerja	Target	PD	RKPD 2022	APBD 2022	PRKPD 2022		
1	2	3	4	5	6	7	8	9	10	11		
				PROGRAM PENINGKATAN PENDIDIKAN, PELATIHAN DAN PENYULUHAN LINGKUNGAN HIDUP UNTUK MASYARAKAT	Persentase kelompok masyarakat peduli lingkungan yang dibina	100	DLH	587,347,900	587,347,900	586,612,887		
				PROGRAM PENGHARGAAN LINGKUNGAN HIDUP UNTUK MASYARAKAT	Jumlah Predikat pengelolaan lingkungan hidup (adipura)	1	DLH	383,600,800	383,600,700	383,571,700		
					Persentase kelurahan berseri	44,44						
					Persentase sekolah peduli dan berbudaya lingkungan (adhiwiyata)	21,84						
				PROGRAM PENANGANAN PENGADUAN LINGKUNGAN HIDUP	Persentase kasus/aduan lingkungan hidup yang ditindaklanjuti	100	DLH	19,997,400	19,997,400	19,997,400		
	Meningkatnya Pengelolaan Persampahan dan Limbah B3	Persentase Capaian Layanan Persampahan	93	PROGRAM PENGELOLAAN PERSAMPAHAN	Persentase sampah tertangani	83	DLH	16,269,473,260	13,951,096,800	13,236,215,142		
		Persentase Ketaatan pe laku usaha	67		Persentase sampah yang dikelola berbasis 3R	11						

Prioritas Pembangunan	Sasaran Pembangunan				Program Pembangunan Strategis			PD	JUMLAH		
	Sasaran	Indikator Kinerja	Target	Program	Indikator Kinerja	Target	RKPD 2022		APBD 2022	PRKPD 2022	
1	2	3	4	5	6	7	8	9	10	11	
	Meningkatnya Kapasitas Ketangguhan terhadap Bencana	Indeks Ketangguhan Bencana	0,56	PROGRAM PENANGGULANGAN BENCANA	1. Persentase kelengkapan sarana prasarana pendukung penanggulangan bencana 2. Persentase SDM penanganan bencana yang terlatih 3. Jumlah Kelurahan Tangguh Bencana Kategori Madya 4. Persentase kecepatan respon kurang dari 24 jam untuk setiap status darurat bencana	40	BPBD	0	1.226.365,110	1.193.191,415	
						91					
						1					
						100					

Prioritas Pembangunan	Sasaran Pembangunan				Program Pembangunan Strategis			PD	JUMLAH		
	Sasaran	Indikator Kinerja	Target	Program	Indikator Kinerja	Target	RKPD 2022		APBD 2022	PRKPD 2022	
1	2	3	4	5	6	7	8	9	10	11	
Peningkatan nilai-nilai religius, nasionalis, setara gender, berbudaya, kondusif, dan demokratis	Meningkatnya Kerukunan Antar Umat Beragama	Indeks Kerukunan Umat Beragama (IKUB)	83,6	PROGRAM PENGUATAN IDEOLOGI PANCASILA DAN KARAKTER KEBANGSAAN	Persentase kampung bert karakter Pancasila	9,5	BAKESBANG	623,972,900	623,972,900	636,113,700	
				PROGRAM PENINGKATAN PERAN PARTAI POLITIK DAN LEMBAGA PENDIDIKAN MELALUI PENDIDIKAN POLITIK DAN PENGEMBANGAN ETIKA SERTA BUDAYA POLITIK	Persentase penyelesaian Konflik Keagamaan	100	BAKESBANG	747,232,075	747,232,075	634,216,075	
				PROGRAM PEMBERDAYAAN DAN PENGAWASAN ORGANISASI KEMASYARAKATAN	Persentase organisasi kemasyarakatan yang aktif	65	BAKESBANG	132,617,500	132,617,500	197,991,500	

Prioritas Pembangunan	Sasaran Pembangunan				Program	Program Pembangunan Strategis			PD	JUMLAH		
	Sasaran	Indikator Kinerja	Target	Program		Indikator Kinerja	Target	RKPD 2022		APBD 2022	PRKPD 2022	
1	2	3	4	5	6	7	8	9	10	11		
				PROGRAM PEMBINAAN DAN PENGEMBANGAN KETAHANAN EKONOMI, SOSIAL, DAN BUDAYA	Indikator Kinerja yang mendasarkan peningkatan kompetensi pembinaan sosial	76	BAKESBANG	1.526,899,600	1.526,899,600	1.603,535,600		
				PROGRAM PENINGKATAN KEWASPADAAN NASIONAL DAN PENINGKATAN KUALITAS DAN FASILITASI PENANGANAN KONFLIK SOSIAL.	Indikator Kinerja yang mendasarkan penyelesaian konflik sosial yang	100	BAKESBANG	164,530,500	164,530,500	164,530,500		
	Meningkatnya ketertarikan umum	Persentase penurunan pelanggaran Perda	2,01	PROGRAM PENINGKATAN KETENTERAMAN DAN KETERTIBAN UMMUM	Persentase gangguan trahibum yang diselesaikan	94,38	SATPOL PP	10,703,204,950	3,276,652,382	3,764,339,710		
				PROGRAM PENCEGAHAN, PENANGGULANGAN, PENYELAMATAN, KEBAKARAN DAN PENYELAMATAN NON KEBAKARAN	Persentase kejadian kebakaran yang tertangani	100	SATPOL PP	528,905,400	528,905,400	528,905,400		

Prioritas Pembangunan	Sasaran Pembangunan				Program Pembangunan Strategis			JUMLAH			
	Sasaran	Indikator Kinerja	Target	Program	Indikator Kinerja	Target	PD	RKPD 2022	APBD 2022	PRKPD 2022	
1	2	3	4	5	6	7	8	9	10	11	
	Meningkatnya Pemajuan Kebudayaan dan Kelestarian Cagar Budaya	Persentase peningkatan kelestarian warisan budaya lokal	0,99	PROGRAM PENGEMBANGAN KEBUDAYAAN	Persentase budaya lokal yang dikembangkan	60	DISBUDPAR	868,171,300	845,455,000	996,679,300	
				PROGRAM PEMBINAAN SEJARAH	Persentase kesejarahan yang dikembangkan	80	DISBUDPAR	481,857,500	729,597,500	745,405,900	
				PROGRAM PELESTARIAN DAN PENGELOLAAN CAGAR BUDAYA	Persentase cagar budaya yang dikembangkan	50	DISBUDPAR	130,334,400	162,447,000	182,447,000	
	Menurunnya kesenjangan gender	Indeks Pemberdayaan Gender (IDG)	67,8	PROGRAM PENGARUSUTAMAAN GENDER DAN PEMBERDAYAAN PEREMPUAN	Persentase peningkatan komposisi perempuan di sektor bisnis	0,33	DP3AP2KB	869,774,900	869,774,900	916,044,000	
					Persentase perangkat daerah yang melaksanakan PPRG	100					
					Persentase perempuan pengambil keputusan publik	45					
				PROGRAM PERLINDUNGAN PEREMPUAN	Persentase lembaga perlindungan perempuan yang aktif memberikan	100	DP3AP2KB	319,211,860	398,116,800	391,176,420	

Prioritas Pembangunan	Sasaran Pembangunan				Program Pembangunan Strategis			PD	JUMLAH		
	Sasaran	Indikator Kinerja	Target	Program	Indikator Kinerja	Target	RKPD 2022		APBD 2022	PRKPD 2022	
1	2	3	4	5	6	7	8	9	10	11	
				PROGRAM PEMENUHAN HAK ANAK (PHA)	layanan perlindungan	Persentase peningkatan pelembagaan pemuenuhan hak anak	100	DP3AP2KB	91,218,000	91,218,000	76,229,400
				PROGRAM PERLINDUNGAN KHUSUS ANAK	Persentase anak korban kekerasan yang mendapatkan penanganan oleh petugas terlatih	100	DP3AP2KB	313,266,460	445,598,130	448,227,280	

BAB V

RENCANA KERJA DAN PENDANAAN DAERAH

Seiring dengan pelaksanaan RKPD Tahun 2022 sampai dengan Tribulan II serta adanya beberapa perubahan asumsi keuangan daerah, maka dilakukan perubahan belanja, antara lain sebagai berikut:

1. Belanja Operasi diarahkan untuk pemulihan ekonomi dan penguatan system kesehatan daerah serta penyelesaian isu-isu strategis daerah dalam rangka pencapaian tujuan dan sasaran dari visi dan misi Rencana Pembangunan Jangka Menengah Daerah (RPJMD) Kota Blitar 2016-2021, antara lain sebagai berikut:
 - a. Penambahan alokasi gaji dan Penghasilan PNS (TPP) sertaantisipasi kenaikan Tarif Dasar Listrik (TDL);
 - b. Penambahan kekurangan anggaran honor guru ngaji dan guru minggu;
 - c. Penambahan alokasi belanja hibah untuk mengakomodir usulan hibah dari masyarakat; dan
2. Belanja Modal
 - a. Penyediaan kriteria kesiapan (*readiness criteria*) yang mendukung pembangunan fisik di tahun 2023, seperti studi kelayakan, masterplan, DED, pengadaan lahan, dan sebagainya;
 - b. Pengadaan kendaraan operasional Sekretaris Camat dan Lurah se Kota Blitar;
 - c. Pembangunan/rehabilitasi sarana dan prasarana perkotaan hasil telaah Pokok-pokok Pikiran DPRD.

Tabel 5.1 menunjukkan perubahan program/kegiatan/sub kegiatan tahun 2022.

**Rancangan Perubahan Rencana Kerja Pemerintah Daerah (RKPD)
Kota Bilhar
Tahun 2022**

Kode	Usuan/ Bidang Usuan/ Program/ Kegiatan/ Sub Kegiatan	Indikator Program/ Kegiatan/ Sub Kegiatan	Target Akhir Periode RPJMD	Realisasi Capaian RKPD Tahun 2020	Prakiraan Capaian Target RKPD Tahun 2021		Target 2022		Pagu Indikatif		Lokasi	Sumber Dana	Prioritas		Kelompok Sasaran	Prakiraan Maju		Perangkat Daerah Penanggung Jawab		
					Semula	Miripadi	RKPD 2022	APBD 2022	RKPD 2022	Perubahan			Nasional	Daerah		Target	Pagu Indikatif			
					baik indeks	baik indeks	baik indeks	baik indeks	baik indeks	baik indeks										
1	URUSAN PEMERINTAHAN WAJIB YANG BERKAITAN DENGAN PELAYANAN DASAR																			
1	URUSAN PEMERINTAHAN BIDANG PENDIDIKAN																			
1	PROGRAM PENUNJANG URUSAN PEMERINTAHAN DAERAH KABUPATEN/KOTA																			
1	001	1. Indeks Kepuasan Masyarakat (IKM)	baik indeks	129,358	123,958	123,958	123,958	123,958	123,958	123,958	123,958	123,958	123,958	123,958	123,958	123,958	123,958	123,958	123,958	123,958
1	001.2.01	Pencapaian, Penganggaran, dan Evaluasi Kinerja Perangkat Daerah	100 persen	533,293	533,293	533,293	533,293	533,293	533,293	533,293	533,293	533,293	533,293	533,293	533,293	533,293	533,293	533,293	533,293	
1	001.2.01	Penyusunan Dokumen Perencanaan Perangkat Daerah	10 dokumen	49,737,900	49,737,900	49,737,900	49,737,900	49,737,900	49,737,900	49,737,900	49,737,900	49,737,900	49,737,900	49,737,900	49,737,900	49,737,900	49,737,900	49,737,900	49,737,900	
1	001.2.01	Koordinasi dan Penyusunan Laporan Capaian Kinerja dan Indikator Realisasi Kinerja SKPD	11 dokumen	110,336,400	110,336,400	110,336,400	110,336,400	110,336,400	110,336,400	110,336,400	110,336,400	110,336,400	110,336,400	110,336,400	110,336,400	110,336,400	110,336,400	110,336,400	110,336,400	
1	001.2.01	Evaluasi Kinerja Perangkat Daerah	3 jenis dokumen	373,219,197	373,219,197	373,219,197	373,219,197	373,219,197	373,219,197	373,219,197	373,219,197	373,219,197	373,219,197	373,219,197	373,219,197	373,219,197	373,219,197	373,219,197	373,219,197	
1	001.2.02	Administrasi Keuangan Perangkat Daerah	100 persen	125,403,230,480	125,403,230,480	125,403,230,480	125,403,230,480	125,403,230,480	125,403,230,480	125,403,230,480	125,403,230,480	125,403,230,480	125,403,230,480	125,403,230,480	125,403,230,480	125,403,230,480	125,403,230,480	125,403,230,480	125,403,230,480	
1	001.2.02	Penyediaan Gaji dan Tunjangan ASN	12 bulan	125,195,209,480	119,899,461,604	120,869,859,010	120,869,859,010	120,869,859,010	120,869,859,010	120,869,859,010	120,869,859,010	120,869,859,010	120,869,859,010	120,869,859,010	120,869,859,010	120,869,859,010	120,869,859,010	120,869,859,010	120,869,859,010	
1	001.2.02	Peaksanaan Penatausahaan dan Pengujian/Verifikasi Keuangan SKPD	4 dokumen	123,618,200	123,618,200	123,618,200	123,618,200	123,618,200	123,618,200	123,618,200	123,618,200	123,618,200	123,618,200	123,618,200	123,618,200	123,618,200	123,618,200	123,618,200	123,618,200	

Kode	Urusan/Bidang Urusan/ Program/ Kegiatan/ Sub Kegiatan	Indikator Program/ Kegiatan/ Sub Kegiatan	Target Akhir Periode RPJMD	Realisasi Capaian RPO Tahun 2020	Capaian Target RPO Tahun 2021	Pagu Indikatif				Capaian Kinerja dan Kerangka Pendanaan			Proritas		Proritas Mula		Perangko Daerah Penanggung Jawab	
						Target 2022		RKPD 2022	APBD 2022	RKPD 2022 Perubahan	Lokasi	Sumber Dana	Nasional	Daerah	Kelompok Saranan	Target		Pagu Indikatif
						Semula	Menjadi											
1 01 001 2 02	Koordinasi dan Penyusunan Laporan Keuangan Badan/Trusmi/Semesteran SPD	Jumlah jenis Laporan Keuangan Bulanan/Semesteran	4 dokumen	84.302,800	84.302,800	84.302,800	84.302,800	84.302,800	Kota Bitar, Semua Kecamatan, Semua Kelurahan	Dana Transfer Umum-Dana Alokasi Umum			Peningkatan kualitas pelayanan dasar pendidikan dan kesehatan.	4 dokumen	85.456,800	Dinas Pendidikan		
1 01 001 2 05	Administrasi Kependudukan Peringkat Daerah	Persentase Administrasi Kependudukan Peringkat Daerah	100 persen		256.839,520	256.839,520	256.839,520	256.839,520						100 persen	240.174,300			
1 01 001 2 05	Koordinasi dan Pelaksanaan Sistem Informasi Kependudukan	Jumlah jenis Koordinasi dan Sinkronisasi Perencanaan Peringkat Daerah	2 jenis		192.419,520	192.419,520	192.419,520	192.419,520	Kota Bitar, Semua Kecamatan, Semua Kelurahan	Dana Transfer Umum-Dana Alokasi Umum	Meningkatkan Sumber Daya Manusia Yang Berkualitas Dan Berdaya Saing		Peningkatan kualitas pelayanan dasar pendidikan dan kesehatan.	2 jenis	178.591,500	Dinas Pendidikan		
1 01 001 2 05	Sosialisai Peraturan Perundang-Undangan	Jumlah peserta yang mengikuti even daerah dan hari besar nasional	100 orang		64.420,000	64.420,000	64.420,000	64.420,000	Kota Bitar, Semua Kecamatan, Semua Kelurahan	Dana Transfer Umum-Dana Alokasi Umum	Meningkatkan Sumber Daya Manusia Yang Berkualitas Dan Berdaya Saing		Peningkatan kualitas pelayanan dasar pendidikan dan kesehatan.	100 orang	61.342,800	Dinas Pendidikan		
1 01 001 2 06	Administrasi Umum Peringkat Daerah	Persentase layanan terane prasarana perkantoran yang tercapai	100 persen		983.718,791	983.718,791	983.718,791	983.718,791						100 persen	983.718,791			
1 01 001 2 06	Penyediaan Komponen Instalasi Listrik/Penerangan Bangunan Kantor	Jumlah jenis komponen instalasi listrik/penerangan bangunan kantor yang tersedia	17 jenis		17.470,500	17.470,500	17.470,500	17.470,500	Kota Bitar, Semua Kecamatan, Semua Kelurahan	Dana Transfer Umum-Dana Alokasi Umum	Meningkatkan Sumber Daya Manusia Yang Berkualitas Dan Berdaya Saing		Peningkatan kualitas pelayanan dasar pendidikan dan kesehatan.	17 jenis	20.936,800	Dinas Pendidikan		
1 01 001 2 06	Penyediaan Peralatan dan Perlengkapan Kantor	Jumlah peralatan gedung kantor yang terpenuhi	2 jenis		69.446,900	69.446,900	69.446,900	69.446,900	Kota Bitar, Semua Kecamatan, Semua Kelurahan	Dana Transfer Umum-Dana Alokasi Umum	Meningkatkan Sumber Daya Manusia Yang Berkualitas Dan Berdaya Saing		Peningkatan kualitas pelayanan dasar pendidikan dan kesehatan.	4 jenis	75.000,000	Dinas Pendidikan		
1 01 001 2 06	Penyediaan Peralatan Rumah Tangga	Jumlah jenis peralatan rumah tangga kantor yang tersedia	21 jenis		29.835,500	29.835,500	29.835,500	29.835,500	Kota Bitar, Semua Kecamatan, Semua Kelurahan	Dana Transfer Umum-Dana Alokasi Umum	Meningkatkan Sumber Daya Manusia Yang Berkualitas Dan Berdaya Saing		Peningkatan kualitas pelayanan dasar pendidikan dan kesehatan.	21 jenis	30.000,000	Dinas Pendidikan		
1 01 001 2 06	Penyediaan Bahan Logistik Kantor	Jumlah dios/lustak makanan dan minuman yang tersedia	3250 kotak		145.897,832	145.897,832	145.897,832	145.897,832	Kota Bitar, Semua Kecamatan, Semua Kelurahan	Dana Transfer Umum-Dana Alokasi Umum	Meningkatkan Sumber Daya Manusia Yang Berkualitas Dan Berdaya Saing		Peningkatan kualitas pelayanan dasar pendidikan dan kesehatan.	3250 kotak	137.101,036	Dinas Pendidikan		
		Jumlah jenis alat tulis kantor yang tersedia	18 jenis											18 jenis				
		Jumlah porsi makanan/minuman yang tersedia	300 paket											300 paket				

Kode	Uraian/ Bidang Urusan/ Program/ Kegiatan/ Sub Kegiatan	Indikator Program/ Kegiatan/ Sub Kegiatan	Target Akhir Periode RPJMD	Realisasi Capaian BKPD Tahun 2020	Capaian Target RPOD Tahun 2021	Pagu Indikatif				Lokasi	Sumber Dana	Prioritas		Kelompok Sasaran	Prakiraan Maju		Perangka Tahun Penganggaran Jawab	
						Target 2022		BKPD 2022	APBD 2022			RKPD 2022 Perubahan	Nasional		Daerah	Target		Pagu Indikatif
						Semua	Mengikuti											
1.01.001.2.06.005	Penyediaan Barang Cetak dan Penggandaan	Jumlah barang cetakan yang tersedia Jumlah lembar penggandaan	3 jenis	25.868,400	25.868,400					Kota Bilar, Semua Kecamatan, Semua Kelurahan	Dana Transfer Umum-Dana Alokasi Umum	Meningkatkan Sumber Daya Manusia Yang Berkualitas Dan Berdaya Saing	Peningkatan kualitas pelayanan dasar pendidikan dan kesehatan	3 jenis	26,245,900	Dinas Pendidikan		
1.01.001.2.06.006	Penyediaan Bahan Bacaan dan Peraturan Perundang-undangan	Jumlah bahan bacaan yang tersedia	3 bahan	11,025,000	11,025,000					Kota Bilar, Semua Kecamatan, Semua Kelurahan	Dana Transfer Umum-Dana Alokasi Umum	Meningkatkan Sumber Daya Manusia Yang Berkualitas Dan Berdaya Saing	Peningkatan kualitas pelayanan dasar pendidikan dan kesehatan	3 bahan	113,322,000	Dinas Pendidikan		
1.01.001.2.06.008	Pengelolaan Rapat Koordinasi dan Konsultasi SKPD	Jumlah rapat - rapat koordinasi dan konsultasi regional dan nasional yang diikuti	90 rakor	544,050,000	448,991,000					Kota Bilar, Semua Kecamatan, Semua Kelurahan	Dana Transfer Umum-Dana Alokasi Umum	Meningkatkan Sumber Daya Manusia Yang Berkualitas Dan Berdaya Saing	Peningkatan kualitas pelayanan dasar pendidikan dan kesehatan	90 rakor	581,109,055	Dinas Pendidikan		
1.01.001.2.08	Penyediaan Jasa Penunjang Urusan Pemerintahan Daerah	penyediaan jasa penunjang urusan sesuai standar	100 persen	1,629,694,900	1,629,694,900									100 persen	1,646,817,926			
1.01.001.2.08.001	Penyediaan Jasa Surat Menyurat	Jumlah jenis jasa surat menyurat yang tersedia	1 jenis	4,500,000	4,500,000					Kota Bilar, Semua Kecamatan, Semua Kelurahan	Dana Instansi Daerah	Meningkatkan Sumber Daya Manusia Yang Berkualitas Dan Berdaya Saing	Peningkatan kualitas pelayanan dasar pendidikan dan kesehatan	1 jenis	4,545,000	Dinas Pendidikan		
1.01.001.2.08.002	Penyediaan Jasa Komunikasi, Sumber Daya Air dan Listrik	Jumlah rekening yang terbayarkan	4 rekening	734,582,000	734,582,000					Kota Bilar, Semua Kecamatan, Semua Kelurahan	Dana Transfer Umum-Dana Alokasi Umum	Meningkatkan Sumber Daya Manusia Yang Berkualitas Dan Berdaya Saing	Peningkatan kualitas pelayanan dasar pendidikan dan kesehatan	4 rekening	741,372,926	Dinas Pendidikan		
1.01.001.2.08.004	Penyediaan Jasa Pelayanan Umum Kantor	Jumlah luran kebutuhan yang terbayarkan Jumlah tenaga pelayanan pemerintahan yang tersedia	12 bulan 21 orang	890,612,900	890,612,900					Kota Bilar, Semua Kecamatan, Semua Kelurahan	Dana Transfer Umum-Dana Alokasi Umum	Meningkatkan Sumber Daya Manusia Yang Berkualitas Dan Berdaya Saing	Peningkatan kualitas pelayanan dasar pendidikan dan kesehatan	12 bulan 21 orang	900,900,000	Dinas Pendidikan		
1.01.001.2.09	Pemeliharaan Barang Milik Daerah Penunjang Urusan Pemerintahan Daerah	Perencanaan BMD yang terpenuhi sesuai standar	100 persen	892,861,500	892,861,500									100 persen	885,344,645			
1.01.001.2.09.002	Pemeliharaan, Biaya Pemeliharaan, Pajak, dan Perawatan Kendaraan Dinas Operasional atau Lapangan	Jumlah kendaraan dinas yang terbayarkan pajak Jumlah kendaraan dinas yang terbayarkan pajak	5 unit 30 unit	126,301,100	126,301,100					Kota Bilar, Semua Kecamatan, Semua Kelurahan	Dana Transfer Umum-Dana Alokasi Umum	Meningkatkan Sumber Daya Manusia Yang Berkualitas Dan Berdaya Saing	Peningkatan kualitas pelayanan dasar pendidikan dan kesehatan	5 unit 30 unit	127,205,915	Dinas Pendidikan		

Kode	Uraian/ Bidang Urusan/ Program/ Kegiatan/ Sub Kegiatan	Indikator Program/ Kegiatan/ Sub Kegiatan	Target Akhir Periode RPJMD	Realisasi Capaian BOPD Tahun 2020	Prakiraan Capaian Target BOPD Tahun 2021	Pagu Indikatif				Prioritas			Prakiraan Maju		Perangko 1 Diarahkan Penangan ungu Jember						
						Target 2022		RKP 2022		RKP 2022		RKP 2022		Lokal		Sumber Dana	Nasional	Daerah	Kelompok Sasaran	Target	Pagu Indikatif
						Semula	Menjadi	BKPD 2022	APBD 2022	BKPD 2022	RKPD 2022	Perubahan									
1.01.001.2.09	005 Pemeliharaan Mebel	Jumlah mebelair yang terpelihara	2 unit		2 unit	24,000,000	24,000,000	24,000,000	24,000,000	Kota Blitar, Semua Kecamatan, Semua Kelurahan	Dana Transfer Umum-Dana Alokasi Umum	Meningkatkan Sumber Daya Manusia Yang Berkualitas Dan Berdaya Saing	Peningkatan kualitas pelayanan dasar pendidikan dan kesehatan	kantor dinas pendidikan	2 unit	27,257,800					
1.01.001.2.09	006 Pemeliharaan Peralihan dan Mesin Lainnya	Jumlah jenis peralatan gedung kantor yang terpelihara	4 jenis		4 jenis	45,000,000	45,000,000	45,000,000	45,000,000	Kota Blitar, Semua Kecamatan, Semua Kelurahan	Dana Transfer Umum-Dana Alokasi Umum	Meningkatkan Sumber Daya Manusia Yang Berkualitas Dan Berdaya Saing	Peningkatan kualitas pelayanan dasar pendidikan dan kesehatan	kantor dinas pendidikan	4 jenis	46,000,000					
1.01.001.2.09	009 Pemeliharaan/Rehabilitasi Gedung Kantor dan Bangunan Lainnya	Jumlah bangunan kantor yang terpelihara	2 unit		2 unit	284,186,000	284,186,000	284,186,000	284,186,000	Kota Blitar, Semua Kecamatan, Semua Kelurahan	Dana Transfer Umum-Dana Alokasi Umum	Meningkatkan Sumber Daya Manusia Yang Berkualitas Dan Berdaya Saing	Peningkatan kualitas pelayanan dasar pendidikan dan kesehatan	kantor dinas pendidikan	2 unit	287,456,100					
1.01.001.2.09	010 Pemeliharaan/Rehabilitasi Sarana dan Prasarana Gedung Kantor atau Bangunan Lainnya	Jumlah jenis perlengkapan gedung kantor yang terpelihara (termasuk AC, Exhaust fan, Apas angin yang menempel di dinding, mebelair)	4 jenis		4 jenis	212,874,400	212,874,400	212,874,400	212,874,400	Kota Blitar, Semua Kecamatan, Semua Kelurahan	Dana Transfer Umum-Dana Alokasi Umum	Meningkatkan Sumber Daya Manusia Yang Berkualitas Dan Berdaya Saing	Peningkatan kualitas pelayanan dasar pendidikan dan kesehatan	kantor dinas pendidikan	4 jenis	196,934,750					
1.01.002	PROGRAM PENGELOLAAN PENDIDIKAN	Persentase Angka Kelulusan SD/MI Persentase satuan pendidikan dasar berakreditasi minimal B (Akreditasi SD/MI) Persentase satuan pendidikan yang memperoleh pendidikan anti korupsi	100 persen 95,83 per sen 100 persen		100 persen 95,83 per sen 100 persen	50,857,753,496	57,885,681,011	61,304,816,374	61,304,816,374							100 persen 95,84 per sen 100 persen	47,845,407,474				
1.01.002.2.01	Pengelolaan Pendidikan Sekolah Dasar	Persentase cakupan pelayanan pendidikan sekolah dasar	98,86 per sen		98,86 per sen	24,506,986,061	26,778,671,876	26,502,203,473	26,502,203,473							98,86 per sen	23,889,160,603				
1.01.002.2.01	Pembangunan Ruang Guru/Kepala Sekolah/TU	Terfungsinya pembangunan ruang guru	1 Sekolah		1 Sekolah	264,320,000	264,320,000	264,320,000	264,320,000	Kota Blitar, Semua Kecamatan, Semua Kelurahan	DAK Fisik-Bidang Pendidikan	Meningkatkan Sumber Daya Manusia Yang Berkualitas Dan Berdaya Saing	Peningkatan kualitas pelayanan dasar pendidikan dan kesehatan	satuan pendidikan SD	1 Sekolah	100,000,000					
1.01.002.2.01	Pembangunan Sarana, Prasarana dan Utilitas Sekolah	Jumlah unit sarana prasarana dan Utilitas pendidikan SD yang tersedia (DAK-SD)	6 unit		6 unit	1,053,771,600	1,293,627,600	1,293,627,600	1,293,627,600	Kota Blitar, Semua Kecamatan, Semua Kelurahan	DAK Fisik-Bidang Pendidikan-Reguler-PAUD	Meningkatkan Sumber Daya Manusia Yang Berkualitas Dan Berdaya Saing	Peningkatan kualitas pelayanan dasar pendidikan dan kesehatan	satuan pendidikan SD	6 unit	1,054,245,800					
1.01.002.2.01	Rehabilitasi Sedang/Berat Ruang Kelas	Jumlah unit ruang kelas sekolah dasar yang terhab	5 unit		5 unit	1,953,584,440	785,958,440	785,958,440	785,958,440	Kota Blitar, Semua Kecamatan, Semua Kelurahan	Dana Transfer Umum-Dana Alokasi Umum	Meningkatkan Sumber Daya Manusia Yang Berkualitas Dan Berdaya Saing	Peningkatan kualitas pelayanan dasar pendidikan dan kesehatan	satuan pendidikan SD	5 unit	2,051,136,662					
1.01.002.2.01	Rehabilitasi Sedang/Berat Perpustakaan Sekolah	Jumlah unit perpustakaan sekolah dasar yang terhab	2 unit		2 unit	121,803,700	121,803,700	121,803,700	121,803,700	Kota Blitar, Semua Kecamatan, Semua Kelurahan	Dana Transfer Umum-Dana Alokasi Umum	Meningkatkan Sumber Daya Manusia Yang Berkualitas Dan Berdaya Saing	Peningkatan kualitas pelayanan dasar pendidikan dan kesehatan	satuan pendidikan SD	2 unit	119,897,197					

Kode	Usuan/ Bidang Urusan/ Program/ Kegiatan/ Sub Kegiatan	Indikator Program/ Kegiatan/ Sub Kegiatan	Target Akhir Periode RPJMD	Realisasi Capaian BKPD Tahun 2020	Capaian Target BKPD Tahun 2021	Target 2022				Pagu Indikatif				Capaian Kinerja dan Kerangka Pendanaan				Prioritas		Kelompok Sasaran	Target	Pagu Indikatif	Perangka 1 Daerah Penanggu Jawab
						Semua	Mensjaji	BKPD 2022	APBD 2022	RKPD 2022	RKPD 2022	RUPD 2022	Pembaharuan	Lokasi	Sumber Dana	Nasional	Daerah	Nasional	Daerah				
1 01 002 2.01	012 Rehabilitasi Sedang/Berat Sarana, Prasarana dan Utilitas Sekolah	Jumlah unit sarana, prasarana dan utilitas sekolah dasar yang terhabis	18 unit	3.263,83 8.100	18 unit	2.097.667,700	Kota Biltar, Semua Kecamatan, Semua Kelurahan	Dana Transfer Umum-Dana Alokasi Umum	Meningkatkan Sumber Daya Manusia Yang Berkualitas Dan Berdaya Saing	Peningkatan kualitas pelayanan dasar pendidikan dan kesehatan	18 unit	3.427,03 0.000	Dinas Pendidikan										
1 01 002 2.01	013 Rehabilitasi Sedang/Berat Rumah Sekolah/Guru/Pengajar Sekolah	Jumlah unit rumah dinas kepala sekolah/guru/pengajar sekolah dasar yang terhabis	1 unit	151.586.000	1 unit	151.586.000	Kota Biltar, Semua Kecamatan, Semua Kelurahan	Dana Transfer Umum-Dana Alokasi Umum	Meningkatkan Sumber Daya Manusia Yang Berkualitas Dan Berdaya Saing	Peningkatan kualitas pelayanan dasar pendidikan dan kesehatan	1 unit	159.165.300	Dinas Pendidikan										
1 01 002 2.01	014 Pengadaan Mebel Sekolah	Jumlah jenis mebel yang tersedia	5 jenis	305.252.100	5 jenis	363.046.100	Kota Biltar, Semua Kecamatan, Semua Kelurahan	Dana Transfer Umum - Dana Alokasi Umum	Meningkatkan Sumber Daya Manusia Yang Berkualitas Dan Berdaya Saing	Peningkatan kualitas pelayanan dasar pendidikan dan kesehatan	5 jenis	200.000.000	Dinas Pendidikan										
1 01 002 2.01	017 Pengadaan Perengkapan Siswa	Jumlah jenis perlengkapan siswa sekolah dasar yang tersedia	7 jenis	3.503.996.400	7 jenis	3.325.304.300	Kota Biltar, Semua Kecamatan, Semua Kelurahan	Dana Transfer Umum-Dana Alokasi Umum	Meningkatkan Sumber Daya Manusia Yang Berkualitas Dan Berdaya Saing	Peningkatan kualitas pelayanan dasar pendidikan dan kesehatan	7 jenis	3.800.000.000	Dinas Pendidikan										
1 01 002 2.01	019 Pemeliharaan Rutin Sarana, Prasarana dan Utilitas Sekolah	Jumlah jenis sarana prasarana dan utilitas sekolah dasar yang terpelbora	2 jenis	188.475.000	2 jenis	188.475.000	Kota Biltar, Semua Kecamatan, Semua Kelurahan	Dana Transfer Umum-Dana Alokasi Umum	Meningkatkan Sumber Daya Manusia Yang Berkualitas Dan Berdaya Saing	Peningkatan kualitas pelayanan dasar pendidikan dan kesehatan	2 jenis	369.579.200	Dinas Pendidikan										
1 01 002 2.01	021 Penyediaan Biaya Personil Peserta Didik Sekolah Dasar	Jumlah lembaga sekolah dasar penerima hibah sekolah gratis	70 lembaga	1.813.020.000	70 lembaga	1.811.020.000	Kota Biltar, Semua Kecamatan, Semua Kelurahan	Dana Transfer Umum-Dana Alokasi Umum	Meningkatkan Sumber Daya Manusia Yang Berkualitas Dan Berdaya Saing	Peningkatan kualitas pelayanan dasar pendidikan dan kesehatan	70 lembaga	10	Dinas Pendidikan										
1 01 002 2.01	022 Pengadaan Alat Praktis dan Praga Siswa	Jumlah jenis fasilitas proses belajar dan penilaian bagi peserta didik sekolah dasar (PPOB-Ujikan Agama, Materi, kurikulum dan kelengkapan)	4 jenis	2.945.270	4 jenis	2.945.279.000	Kota Biltar, Semua Kecamatan, Semua Kelurahan	DAK Fiskal-Bidang Pendidikan	Meningkatkan Sumber Daya Manusia Yang Berkualitas Dan Berdaya Saing	Peningkatan kualitas pelayanan dasar pendidikan dan kesehatan	4 jenis	200.000.000	Dinas Pendidikan										
1 01 002 2.01	023 Penyelenggaraan Proses Belajar dan Ujian bagi Peserta Didik	Jumlah jenis fasilitas proses belajar dan penilaian bagi peserta didik sekolah dasar (PPOB-Ujikan Agama, Materi, kurikulum dan kelengkapan)	4 jenis	2.864.307.000	4 jenis	1.009.155.200	Kota Biltar, Semua Kecamatan, Semua Kelurahan	Dana Transfer Umum-Dana Alokasi Umum	Meningkatkan Sumber Daya Manusia Yang Berkualitas Dan Berdaya Saing	Peningkatan kualitas pelayanan dasar pendidikan dan kesehatan	4 jenis	2.899.210.000	Dinas Pendidikan										

Kode	Urusan/Bidang Urusan/Program/Kegiatan/ Sub Kegiatan	Indikator Program/ Kegiatan/ Sub Kegiatan	Target Akhir Periode RPJMD	Realisasi Capaian BKPD Tahun 2020	Prakiraan Capaian Target BKPD Tahun 2021	Capaian Kinerja dan Kerangka Pendanaan				Prioritas			Profilan Mula		Perangka 1 Daerah Penanggu Jawab				
						Target 2022		Pagu Indikatif		Lokasi	Sumber Dana	Nasional	Daerah	Kekompok Sasaran		Target	Pagu Indikatif		
						Semula	Menjadi	RKPD 2022	APBD 2022									RKPD 2022 Perubahan	
1 01 002 2.01	Pemyataan dan Tindak Lanjut (Evaluasi Satuan Pendidikan Dasar	Jumlah jenis penyajian dan tindak lanjut evaluasi sekolah dasar (Asesmen Nasional)	1 jenis		1 jenis	139,999,500	139,999,500	115,101,680	Kota Bitar, Semua Kecamatan, Semua Kelurahan	Dana Transfer Umum-Dana Alokasi Umum	Meningkatkan Sumber Daya Manusia Yang Berkualitas Dan Berdaya Saing	Peningkatan kualitas pelayanan dasar pendidikan dan kesehatan	satu pendidikan SD	1 jenis	141,400,000	Dinas Pendidikan			
						1,019,209,200	994,209,200	885,297,000		Dana Transfer Khusus - Dana Alokasi Khusus Fiskal	Meningkatkan Sumber Daya Manusia Yang Berkualitas Dan Berdaya Saing						2 jenis	1,156,418,790	Dinas Pendidikan
										Dana Transfer Khusus - Dana Alokasi Khusus Non Fiskal							5 jenis		
1 01 002 2.01	Pembinaan Minat, Bakat dan Kreativitas Siswa	Jumlah jenis pengembangan minat, bakat dan kreativitas sekolah dasar	1 jenis		1 jenis				Kota Bitar, Semua Kecamatan, Semua Kelurahan	Dana Transfer Khusus - Dana Alokasi Khusus Non Fiskal		Peningkatan kualitas pelayanan dasar pendidikan dan kesehatan	1 jenis						
1 01 002 2.01	Pembinaan Kemandirian dan Manajemen Sekolah	Jumlah lembaga sekolah dasar terfasilitasi akses	62 lembaga		62 lembaga	140,000,000	140,000,000	140,000,000	Kota Bitar, Semua Kecamatan, Semua Kelurahan	Dana Transfer Umum-Dana Alokasi Umum	Meningkatkan Sumber Daya Manusia Yang Berkualitas Dan Berdaya Saing	Peningkatan kualitas pelayanan dasar pendidikan dan kesehatan	satu pendidikan SD	62 lembaga	141,400,000	Dinas Pendidikan			
						8,293,170,121	10,287,999,916	10,331,216,053		Dana Transfer Khusus - Dana Alokasi Khusus Fiskal	Meningkatkan Sumber Daya Manusia Yang Berkualitas Dan Berdaya Saing						70 lembaga	8,293,170,121	Dinas Pendidikan
										DAK Non Fiskal BOS Reguler							62 lembaga		
1 01 002 2.01	Pengelolaan Dana BOS Sekolah Dasar	Jumlah lembaga sekolah dasar yang mendapatkan pembinaan pengelolaan BOS	62 lembaga		62 lembaga				Kota Bitar, Semua Kecamatan, Semua Kelurahan	Dana Transfer Umum-Dana Alokasi Umum	Meningkatkan Sumber Daya Manusia Yang Berkualitas Dan Berdaya Saing	Peningkatan kualitas pelayanan dasar pendidikan dan kesehatan	62 lembaga	175,220,425	Dinas Pendidikan				
1 01 002 2.01	Pembangunan Laboratorium Sekolah Dasar	Jumlah sarana yang terfasilitasi	1 Sekolah		1 Sekolah				Kota Bitar, Semua Kecamatan, Semua Kelurahan	Dana Transfer Umum-Dana Alokasi Umum	Meningkatkan Sumber Daya Manusia Yang Berkualitas Dan Berdaya Saing	Peningkatan kualitas pelayanan dasar pendidikan dan kesehatan	1 Sekolah		Dinas Pendidikan				
1 01 002 2.02	Pengelolaan Pendidikan Sekolah Menengah Pertama	Persentase cakupan pelayanan pendidikan sekolah menengah pertama	98.08 persen		98.04 persen	11,799,461,464	16,829,715,844,668,037	15,844,668,037					98.04 persen	11,341,320,909					
1 01 002 2.02	Pembangunan Ruang Unit Kesehatan Sekolah					2,461,900	2,461,900	2,461,900	Kota Bitar, Semua Kecamatan, Semua Kelurahan		Meningkatkan Sumber Daya Manusia Yang Berkualitas Dan Berdaya Saing	Peningkatan kualitas pelayanan dasar pendidikan dan kesehatan	satu pendidikan SMP	200,000,000	Dinas Pendidikan				

Kode	Urusan/ Bidang Urusan/ Program/ Kegiatan/ Sub Kegiatan	Indikator Program/ Kegiatan/ Sub Kegiatan	Target Akhir Periode RP/JMD	Realisasi Capaian BKPD Tahun 2020	Praktikan Target Capaian BKPD Tahun 2021	Capaian Kinerja dan Kerangka Pendanaan				Prioritas		Kelompok Sasaran	Praktikan Maju		Peringkat 1 Daerah Penayang Indikator Jawab		
						Target 2022		Page Indikator		Lokal	Sumber Dana		Nasional	Daerah		Target	Page Indikator
						Semesta	Triwulanan	RKPD 2022	APBD 2022								
1 01 002 2.02	012]Pembangunan Sarana, Prasarana dan Utilitas Sekolah	Jumlah jenis sarana prasarana dan utilitas sekolah yang terbangun	1 unit	0	0	0	0	Kota Bilar, Semua Kecamatan, Semua Kelurahan	Dana Transfer Umum-Dana Alokasi Umum	Meningkatkan Sumber Daya Manusia Yang Berkualitas Dan Berdaya Saing	Peningkatan kualitas pelayanan dasar pendidikan dan kesehatan	satuan pendidikan smp	1 unit	150,000,000	Dinas Pendidikan		
1 01 002 2.02	024]Rehabilitasi Seiring/Berat Sarana, Prasarana dan Utilitas Sekolah	Jumlah sarana, prasarana dan utilitas sekolah yang direhab	1 unit	14,863,600	2,178,257,600	2,178,257,600	7,600	Kota Bilar, Semua Kecamatan, Semua Kelurahan	Dana Transfer Umum-Dana Alokasi Umum	Meningkatkan Sumber Daya Manusia Yang Berkualitas Dan Berdaya Saing	Peningkatan kualitas pelayanan dasar pendidikan dan kesehatan	satuan pendidikan smp	1 unit	120,000,000	Dinas Pendidikan		
1 01 002 2.02	025]Pengadaan Mebel Sekolah			0	22,500,000	22,500,000		Kota Bilar, Semua Kecamatan, Semua Kelurahan		Meningkatkan Sumber Daya Manusia Yang Berkualitas Dan Berdaya Saing	Peningkatan kualitas pelayanan dasar pendidikan dan kesehatan	satuan pendidikan smp			Dinas Pendidikan		
1 01 002 2.02	032]Penyediaan Biaya Personil Peserta Didik Sekolah Menengah Pertama	Jumlah lembaga sekolah menengah pertama penerima hibah sekolah gratis	26 lembaga	344,550,000	344,550,000	344,550,000		Kota Bilar, Semua Kecamatan, Semua Kelurahan	Dana Transfer Umum-Dana Alokasi Umum	Meningkatkan Sumber Daya Manusia Yang Berkualitas Dan Berdaya Saing	Peningkatan kualitas pelayanan dasar pendidikan dan kesehatan	satuan pendidikan smp	26 lembaga		Dinas Pendidikan		
1 01 002 2.02	035]Pergadaan Alat Praktis dan Peraga Siswa			0	777,520,100	777,520,100		Kota Bilar, Semua Kecamatan, Semua Kelurahan		Meningkatkan Sumber Daya Manusia Yang Berkualitas Dan Berdaya Saing	Peningkatan kualitas pelayanan dasar pendidikan dan kesehatan	satuan pendidikan smp			Dinas Pendidikan		
1 01 002 2.02	036]Penyelenggaraan Proses Belajar dan Ujian bagi Peserta Didik	Jumlah jenis fasilitas proses belajar dan penilaian bagi peserta didik sekolah menengah pertama	4 jenis	221,171,500	221,171,500	148,536,300	500	Kota Bilar, Semua Kecamatan, Semua Kelurahan	Dana Transfer Umum-Dana Alokasi Umum	Meningkatkan Sumber Daya Manusia Yang Berkualitas Dan Berdaya Saing	Peningkatan kualitas pelayanan dasar pendidikan dan kesehatan	satuan pendidikan smp	4 jenis		Dinas Pendidikan		
1 01 002 2.02	037]Evaluasi Saluran Pendidikan Sekolah Menengah Pertama	Jumlah jenis penyediaan dan tindak lanjut evaluasi sekolah menengah pertama	1 jenis	178,215,500	178,215,500	154,518,680	500	Kota Bilar, Semua Kecamatan, Semua Kelurahan	Dana Transfer Umum-Dana Alokasi Umum	Meningkatkan Sumber Daya Manusia Yang Berkualitas Dan Berdaya Saing	Peningkatan kualitas pelayanan dasar pendidikan dan kesehatan	satuan pendidikan smp	1 jenis	179,997,655	Dinas Pendidikan		
1 01 002 2.02	038]Pembinaan Minat, Bakat dan Kreativitas Siswa	Jumlah jenis pengembangan minat, bakat dan kreativitas pendidikan sekolah menengah pertama	2 jenis	1,314,220,300	704,220,300	520,575,900	300	Kota Bilar, Semua Kecamatan, Semua Kelurahan	Dana Transfer Umum-Dana Alokasi Khusus Fisik	Meningkatkan Sumber Daya Manusia Yang Berkualitas Dan Berdaya Saing	Peningkatan kualitas pelayanan dasar pendidikan dan kesehatan	satuan pendidikan smp	2 jenis	728,880,944	Dinas Pendidikan		
1 01 002 2.02	038]Pembinaan Minat, Bakat dan Kreativitas Siswa	Jumlah jenis penguatan pengembangan pembangunan karakter pendidikan sekolah menengah pertama	3 jenis						Dana Transfer Khusus - Dana Alokasi Khusus Fisik				7 jenis				
1 01 002 2.02	038]Pembinaan Minat, Bakat dan Kreativitas Siswa	Jumlah jenis penguatan pengembangan pembangunan karakter pendidikan sekolah menengah pertama	3 jenis						Dana Transfer Khusus - Dana Alokasi Khusus Non Fisik				1 jenis				

Kode	Urusan/ Bidang Urusan/ Program/ Kegiatan/ Sub Kegiatan	Indikator Program/ Kegiatan/ Sub Kegiatan	Target Akhir Periode RPJMD	Realisasi Capaian BOPD Tahun 2020	Capaian Target BOPD Tahun 2021	Capaian Kinerja dan Kerangka Pendanaan				Prioritas		Kategori Sasaran	Profil Maju		Perangka 1 Daerah Penanggung Jawab		
						Target 2022	Pagu Indikatif			Lokasi	Sumber Dana		Nasional	Daerah		Target	Pagu Indikatif
							Semua	Misjuwil	BOPD 2022								
1.01.002.2.02.041	Rembinaan Kelembagaan dan Manajemen Sekolah	Jumlah satuan sekolah menengah pertama terakreditasi				20 lembaga	45,000,000	45,000,000	45,000,000	Kota Bitar, Semua Kecamatan, Semua Kelurahan	Dana Transfer Umum-Dana Alokasi Umum	Meningkatkan Sumber Daya Manusia Yang Berkualitas Dan Berdaya Saing	Peningkatan kualitas pelayanan dasar pendidikan dan kesehatan	20 lembaga	45,450,000	Dinas Pendidikan	
		Jumlah satuan sekolah menengah pertama terakreditasi MBES dan pengkajian evaluasi diri sekolah menengah pertama				26 lembaga									26 lembaga		
1.01.002.2.02.042	Pengelolaan Dana BOS Sekolah Menengah Pertama	Jumlah satuan Pendidikan Dasar yang mendapatkan pembinaan pengelolaan BOS				20 lembaga	9,634,288,664	32,086,510,064	15,347,885,657	Kota Bitar, Semua Kecamatan, Semua Kelurahan	Dana Transfer Khusus - Dana Alokasi Khusus Fisik	Meningkatkan Sumber Daya Manusia Yang Berkualitas Dan Berdaya Saing	Peningkatan kualitas pelayanan dasar pendidikan dan kesehatan	20 lembaga	9,634,288,664	Dinas Pendidikan	
		Dasar yang mendapatkan pembinaan pengelolaan BOS				20 lembaga									20 lembaga		
1.01.002.2.02.043	Peningkatan Kapasitas Pengelolaan Dana BOS Sekolah Menengah Pertama	Jumlah lembaga sekolah dasar terbidi dalam penyusunan laporan				20 lembaga	47,151,900	47,151,900	79,701,300	Kota Bitar, Semua Kecamatan, Semua Kelurahan	Dana Transfer Umum-Dana Alokasi Umum	Meningkatkan Sumber Daya Manusia Yang Berkualitas Dan Berdaya Saing	Peningkatan kualitas pelayanan dasar pendidikan dan kesehatan	20 lembaga	38,310,229	Dinas Pendidikan	
		Presentase cakupan pelayananan pendidikan anak usia dini				83.83 per sen	9,994,010,143	9,899,115,941	9,874,394,434					83.83 per sen	8,115,191,768		
1.01.002.2.03.001	Pembangunan Gedung/Ruang Kelas/Ruang Guru PAUD	Jumlah unit gedung/ruang kelas/ruang guru PAUD yang terbangun				1 unit	462,686,360	462,686,360	462,344,303	Kota Bitar, Semua Kecamatan, Semua Kelurahan	Dana Transfer Umum-Dana Alokasi Umum		Peningkatan kualitas pelayanan dasar pendidikan dan kesehatan	1 unit	449,870,878	Dinas Pendidikan	
		Jumlah unit gedung/ruang kelas/ruang guru PAUD yang terbangun				6 unit	594,722,663	621,722,663	621,722,663	Kota Bitar, Semua Kecamatan, Semua Kelurahan	Dana Inentif Daerah		Peningkatan kualitas pelayanan dasar pendidikan dan kesehatan	6 unit	624,458,794	Dinas Pendidikan	
1.01.002.2.03.005	Pemeliharaan Rutin Gedung/Ruang Kelas/Ruang Guru PAUD	Jumlah sarana prasarana dan utilitas yang terpelihara				4 unit	86,851,200	86,851,200	44,011,200	Kota Bitar, Semua Kecamatan, Semua Kelurahan	Dana Transfer Umum-Dana Alokasi Umum		Peningkatan kualitas pelayanan dasar pendidikan dan kesehatan	4 unit	91,193,760	Dinas Pendidikan	
		Jumlah jenis mebel yang tersedia				2 jenis	423,994,700	423,994,700	423,994,700	Kota Bitar, Semua Kecamatan, Semua Kelurahan	Dana Transfer Umum-Dana Alokasi Umum		Peningkatan kualitas pelayanan dasar pendidikan dan kesehatan	2 jenis	445,194,435	Dinas Pendidikan	
1.01.002.2.03.007	Pengadaan Meja PAUD	Jumlah jenis alat rumah tangga PAUD yang tersedia				4 jenis	37,885,600	37,885,600	44,758,000	Kota Bitar, Semua Kecamatan, Semua Kelurahan	Dana Transfer Umum-Dana Alokasi Umum		Peningkatan kualitas pelayanan dasar pendidikan dan kesehatan	4 jenis	39,784,080	Dinas Pendidikan	
		Jumlah jenis alat rumah tangga PAUD yang tersedia				4 jenis	37,885,600	37,885,600	44,758,000	Kota Bitar, Semua Kecamatan, Semua Kelurahan	Dana Transfer Umum-Dana Alokasi Umum		Peningkatan kualitas pelayanan dasar pendidikan dan kesehatan	4 jenis	39,784,080	Dinas Pendidikan	

Kode	Urusan/ Bidang Urusan/ Program/ Kegiatan/ Sub Kegiatan	Indikator Program/ Kegiatan/ Sub Kegiatan	Target Akhir Periode RPJMD	Realisasi Capaian BKPD Tahun 2020	Profil Capaian Target BKPD Tahun 2021	Capaian Kinerja dan Kerangka Pendanaan				Prioritas		Kelompok Sasaran	Prakiraan Mula		Perangka 1 Daerah Penanggung Jawab	
						Target 2022	BKPD 2022	APBD 2022	RKPD 2022 Perubahan	Lokasi	Sumber Dana		Nasional	Daerah		Target
1 01 002 2.03	009 Pengadaan Perlengkapan PAUD	Jumlah jenis perlengkapan PAUD yang tersedia	2 jenis	553,023,100	553,023,100	589,584,750	Kota Bitar, Semua Kecamatan, Semua Kelurahan	Dana Transfer Umum-Dana Alokasi Umum				Satuan PAUD	2 jenis	210,000,000	Dinas Pendidikan	
			8 jenis										8 jenis			
1 01 002 2.03	010 Pengadaan Perlengkapan Siswa PAUD	Jumlah jenis perlengkapan siswa PAUD yang tersedia														
			1,223,394,400	1,047,505,000	1,057,280,600											
1 01 002 2.03	011 Penyediaan Biaya Personil Peserta Didik PAUD	Jumlah lembaga PAUD yang terfasilitasi biaya personil didik PAUD	158 lembaga	2,009,400,000	2,009,400,000	2,009,400,000	Kota Bitar, Semua Kecamatan, Semua Kelurahan	Dana Transfer Umum-Dana Alokasi Umum				Satuan PAUD	158 lembaga		Dinas Pendidikan	
			1 jenis										1 jenis			
1 01 002 2.03	013 Penyelenggaraan Proses Belajar PAUD	Jumlah jenis pengembangan minat, bakat dan kreatifitas anak usia dini	4 jenis	706,811,520	656,805,820	622,061,620	Kota Bitar, Semua Kecamatan, Semua Kelurahan	Dana Transfer Umum-Dana Alokasi Umum					4 jenis	742,154,385	Dinas Pendidikan	
			8 jenis										8 jenis			
1 01 002 2.03	014 Penyajian dan Tindak Lanjut Evaluasi Satuan PAUD	Jumlah jenis penyajian dan tindak lanjut evaluasi satuan PAUD	3 jenis	395,434,500	385,434,500		Kota Bitar, Semua Kecamatan, Semua Kelurahan	Dana Transfer Umum-Dana Alokasi Umum					3 jenis	422,167,779	Dinas Pendidikan	
			175 lembaga	45,000,100	45,000,100									175 lembaga	45,450,300	Dinas Pendidikan
1 01 002 2.03	017 Pembinaan Kelembagaan dan Manajemen PAUD	Jumlah satuan PAUD terfasilitasi akreditasi	175 lembaga										175 lembaga			
			175 lembaga													
1 01 002 2.03	018 Pengelolaan Dana BOP PAUD	Jumlah satuan PAUD yang mendapatkan pembinaan pengelolaan BOP	175 lembaga	3,434,400,000	3,438,400,000	3,548,400,000	Kota Bitar, Semua Kecamatan, Semua Kelurahan	Dana Transfer Khusus-Dana Alokasi Khusus Frisk					175 lembaga	3,488,744,000	Dinas Pendidikan	

Kode	Ususan/ Bidang Ususan/ Program/ Kegiatan/ Sub Kegiatan	Indikator Program/ Kegiatan/ Sub Kegiatan	Target Akhir Periode RPJMD	Realisasi Capaian RKPJ Tahun 2020	Prakiraan Capaian Target RKPJ Tahun 2021	Target 2022				Pagu Indikatif				Lokasi	Sumber Dana	Prioritas Nasional	Daerah	Kelompok Sasaran	Target	Pagu Indikatif	Perangka 1 Daerah Penanggung Jawab
						Semua	Menjadi	RKPJ 2022	APBD 2022	RKPJ 2022	RKPD 2022	RKPD 2022	RKPD 2022								
1 01 002 2.03	Peningkatan Kapasitas Peningkatan Dana BOP PAUD	Jumlah satuan Pendidikan Non Formal terb. dalam penyempaian laporan	175 lemb. ags	20.400,00	30.400,00	20.400,00	Kota Bharu, Semua Kecamatan, Semua Kelurahan	DAM Non Fiskal-TPG PNSD	Peningkatan kualitas pelayanan dasar pendidikan dan kesehatan	Satuan PAUD	175 lemb. ags	21.000,00	Dinas Pendidikan								
1 01 002 2.04	Pengelolaan Pendidikan Nonformal/Kesetaraan	Persentase Capaian cakupan pelayanan PNF/ Kesetaraan	80,3 pers. en	4.557,29	4.378,09	5.083.550,430	Kota Bharu, Semua Kecamatan, Semua Kelurahan	Dana Insentif Daerah	Peningkatan kualitas pelayanan dasar pendidikan dan kesehatan	satuan PNF	5 jenis	1.244,08	Dinas Pendidikan								
1 01 002 2.04	Rehabilitasi Sdang/Berat Peningkatan Sarana, Prasarana dan Utilitas Sekolah Nonformal/Kesetaraan	Jumlah jenis sarana prasarana disabilitas yang terpenuhi	2 jenis	1.401,30	1.641,30	1.641.200,930	Kota Bharu, Semua Kecamatan, Semua Kelurahan	Dana Transfer Umum-Dana Alokasi Umum	Peningkatan kualitas pelayanan dasar pendidikan dan kesehatan	satuan PNF	2 jenis	662,859	Dinas Pendidikan								
1 01 002 2.04	Penyediaan Biaya Personil Peserta Didik Nonformal/Kesetaraan	Jumlah jenis bahan pelaksanaan Verifikasi yang disiapkan Hibah sekolah gratis pnf	2 jenis	757,830	757,830	1.413.795,800	Kota Bharu, Semua Kecamatan, Semua Kelurahan	Dana Transfer Khusus - Dana Alokasi Khusus Fiskal	Peningkatan kualitas pelayanan dasar pendidikan dan kesehatan	satuan PNF	2 jenis	50.875,455	Dinas Pendidikan								
1 01 002 2.04	Peningkatan Proses Belajar Nonformal/Kesetaraan	Jumlah jenis pengembangan minat, bakat dan kreativitas PNF	2 jenis	382,366	382,366	431.855,900	Kota Bharu, Semua Kecamatan, Semua Kelurahan	Dana Transfer Umum-Dana Alokasi Umum	Peningkatan kualitas pelayanan dasar pendidikan dan kesehatan	satuan PNF	2 jenis	393,984	Dinas Pendidikan								
1 01 002 2.04	Peningkatan dan Tindak Lanjut Efikasi Satuan Pendidikan di Pendidikan Nonformal/Kesetaraan	Jumlah jenis penguatan pengembangan pembangunan karakter PNF	1 jenis	391,919	391,919	391.919,600	Kota Bharu, Semua Kecamatan, Semua Kelurahan	Dana Transfer Umum-Dana Alokasi Umum	Peningkatan kualitas pelayanan dasar pendidikan dan kesehatan	satuan PNF	3 jenis	26.099,253	Dinas Pendidikan								
1 01 002 2.04	Pembinaan Keterbacaan dan Minatmen Sekolah Nonformal/Kesetaraan	Jumlah satuan PNF terfasilitasi akreditasi	5 lembag. a	25.989,900	25.989,900	25.989,900	Kota Bharu, Semua Kecamatan, Semua Kelurahan	Dana Transfer Umum-Dana Alokasi Umum	Peningkatan kualitas pelayanan dasar pendidikan dan kesehatan	satuan PNF	5 lembag. a	1.591,03	Dinas Pendidikan								
1 01 002 2.04	Pengelolaan Dana BOP Sekolah Nonformal/Kesetaraan	Jumlah satuan PNF terfasilitasi MB5 dan peningkatan evaluasi diri sekolah non formal/kesetaraan	5 lembag. a	1.575,26	1.575,26	1.156.066,800	Kota Bharu, Semua Kecamatan, Semua Kelurahan	DAM Non Fiskal-Tamril Guru PNSD	Peningkatan kualitas pelayanan dasar pendidikan dan kesehatan	satuan PNF	5 lembag. a	9.430	Dinas Pendidikan								

Kode	Urusan/ Bidang Urusan/ Program/ Kegiatan/ Sub Kegiatan	Indikator Program/ Kegiatan/ Sub Kegiatan	Target Akhir Periode RPJMD	Realisasi Capaian RKPD Tahun 2020	Capaian Target RKPD Tahun 2021	Target 2022				Pagu Indikatif				Lokasi	Sumber Dana	Prioritas		Kelompok Sasaran	Profil Misi		Perangka I Daerah Penanggung Jawab
						Semula	Menjadi	RKPD 2022	APBD 2022	RKPD 2022	RPOD 2022	Perubahan	Nasional			Daerah	Target		Pagu Indikatif		
																				100 persen	
1 01 002 2 04	Peningkatan Kapasitas Pengelolaan Dana BOS Sekolah Nonformal/Keistimewaan	Jumlah satuan Pendidikan Non Formal terbit dalam penyempitan laporan			5 lembar	5 lembar	22,715,500	22,715,500	22,715,500	0	0	22,715,500	Dana Transfer Umum-Dana Alokasi Umum	Kota Bitar, Semua Kecamatan, Semua Kelurahan			Peningkatan kualitas pelayanan dasar pendidikan dan kesehatan	5 lembar	30,000,000	Dinas Pendidikan	
1 01 003	PROGRAM PENGEMBANGAN KURIKULUM	Persentase Kurikulum Muatan Lokal yang dikembangkan Persentase tenaga pendidik yang menerima peningkatan kapasitas pendidikan anti korupsi	100 persen		100 persen	100 persen	1,256,440,200	1,256,440,200	1,256,440,200	1,700,000	1,700,000	1,149,350,200						1,082,515,000	100 persen	Dinas Pendidikan	
1 01 003 2 01	Penetapan Kurikulum Muatan Lokal Pendidikan Dasar	Jumlah Kurikulum Muatan Lokal Pendidikan Dasar Yang ditetapkan	1 muatan lokal		1 muatan lokal	1 muatan lokal	1,006,442,500	1,006,442,500	1,006,442,500	2,500,000	2,500,000	922,045,000						829,715,000	1 muatan lokal	Dinas Pendidikan	
1 01 003 2 01 001	Penyusunan Kompetensi Dasar Muatan Lokal Pendidikan Dasar Yang Tersusun	Jumlah Kompetensi Dasar Muatan Lokal Pendidikan Dasar Yang Tersusun	2 jenis		2 jenis	2 jenis	259,999,300	259,999,300	259,999,300	300,000	300,000	215,353,300	Dana Transfer Umum-Dana Alokasi Umum	Kota Bitar, Semua Kecamatan, Semua Kelurahan			Peningkatan kualitas pelayanan dasar pendidikan dan kesehatan	2 jenis	262,600,000	Dinas Pendidikan	
1 01 003 2 01 002	Penyusunan Silabus Muatan Lokal Pendidikan Dasar	Jumlah Silabus Muatan Lokal Pendidikan Dasar Yang Tersusun	2 jenis		2 jenis	2 jenis	114,999,800	114,999,800	114,999,800	800,000	800,000	114,999,800	Dana Transfer Umum-Dana Alokasi Umum	Kota Bitar, Semua Kecamatan, Semua Kelurahan			Peningkatan kualitas pelayanan dasar pendidikan dan kesehatan	2 jenis	116,100,000	Dinas Pendidikan	
1 01 003 2 01 003	Penyediaan Suku Teksi Pelajaran Muatan Lokal Pendidikan Dasar	Jumlah Buku Teks Pelajaran Muatan Lokal Pendidikan Dasar Yang Tersedia	2 jenis		2 jenis	2 jenis	21,501,600	21,501,600	21,501,600	0	0	21,501,600	Dana Transfer Umum-Dana Alokasi Umum	Kota Bitar, Semua Kecamatan, Semua Kelurahan			Peningkatan kualitas pelayanan dasar pendidikan dan kesehatan	2 jenis	21,715,000	Dinas Pendidikan	
1 01 003 2 01 004	Penyusunan Kurikulum Muatan Lokal Pendidikan Anak Usia Dini dan Pendidikan Nonformal	Jumlah Pelatikan Penyusunan Kurikulum Muatan Lokal Pendidikan Anak Usia Dini dan Pendidikan Nonformal Yang ditetapkan	2 jenis		2 jenis	2 jenis	609,941,800	609,941,800	609,941,800	300,000	300,000	570,190,300	Dana Transfer Umum-Dana Alokasi Umum	Kota Bitar, Semua Kecamatan, Semua Kelurahan			Peningkatan kualitas pelayanan dasar pendidikan dan kesehatan	2 jenis	429,250,000	Dinas Pendidikan	
1 01 003 2 02	Penetapan Kurikulum Muatan Lokal Pendidikan Anak Usia Dini dan Pendidikan Nonformal	Jumlah Kurikulum Muatan Lokal Pendidikan Anak Usia Dini dan Pendidikan Nonformal Yang ditetapkan	1 muatan lokal		1 muatan lokal	1 muatan lokal	249,999,200	249,999,200	249,999,200	200,000	200,000	227,305,200						252,800,000	1 muatan lokal	Dinas Pendidikan	
1 01 003 2 02 001	Penyusunan Kompetensi Dasar Muatan Lokal Pendidikan Anak Usia Dini dan Pendidikan Nonformal	Jumlah Kompetensi Dasar Muatan Lokal Pendidikan Anak Usia Dini dan Pendidikan Nonformal Yang Tersusun	1 jenis		1 jenis	1 jenis	150,000,000	150,000,000	150,000,000	0	0	127,306,000	Dana Transfer Umum-Dana Alokasi Umum	Semua Kecamatan, Semua Kelurahan			Peningkatan kualitas pelayanan dasar pendidikan dan kesehatan	1 jenis	151,500,000	Dinas Pendidikan	
1 01 003 2 02 002	Penyusunan Silabus Muatan Lokal Pendidikan Anak Usia Dini dan Pendidikan Nonformal	Jumlah Silabus Muatan Lokal Pendidikan Anak Usia Dini dan Pendidikan Nonformal Yang Tersusun	1 jenis		1 jenis	1 jenis	79,999,900	79,999,900	79,999,900	0	0	79,999,900	Dana Transfer Umum-Dana Alokasi Umum	Kota Bitar, Semua Kecamatan, Semua Kelurahan			Peningkatan kualitas pelayanan dasar pendidikan dan kesehatan	1 jenis	80,000,000	Dinas Pendidikan	

Kode	Uraian/ Bidang Urusan/ Program/ Kegiatan/ Sub Kegiatan	Indikator Program/ Kegiatan/ Sub Kegiatan	Target Akhir Periode RPJMD	Realisasi Capaian RCPD Tahun 2020	Prakiraan Capaian Target RCPD Tahun 2021	Target 2022				Pagu Indikatif				Prioritas				Prakiraan Mula		Perangka 1 Daerah Penanggung Jawab	
						Semula	Menjadi	BKPD 2022	APBD 2022	RKPD 2022	RKPD 2022	Perubahan	Lokal	Sumber Dana	Nasional	Daerah	Kelompok Sasaran	Target	Pagu Indikatif		
																					1 jenis
1.01.003.2.02	Penyediaan Buku Teles Pelajaran Muatan Lokal Pendidikan Anak Usia Dini dan Pendidikan Non Formal Yang Terpadu	Jumlah buku teks pelajaran muatan lokal pendidikan anak usia dini dan pendidikan non formal yang terpadu	50,50 per sen		88,87 per sen	1 jenis	1 jenis	19,999,300	19,999,300	19,999,300	19,999,300									Dinas Pendidikan	
1.01.004	PROGRAM PENDIDIK DAN TENAGA KEPENDIDIKAN	1. Persentase satuan pendidikan yang memenuhi standar jumlah pendidik dan tenaga kependidikan	31,40 per sen		31,45 per sen	3 jenis	3 jenis	11,048,799,300	10,827,240,100	10,538,913,900	10,538,913,900									Dinas Pendidikan	
1.01.004.2.01	Pemerataan Kuantitas dan Kualitas Pendidik dan Tenaga Kependidikan bagi Satuan Pendidikan Dasar, PAUD, dan Pendidikan Nonformal/Kesetaraan	Jumlah jenis jenjang pendidik dan tenaga kependidikan yang terfasilitasi pemerataan kuantitas dan peningkatan kualitas	3 jenjang		3 jenjang	3 jenjang	3 jenjang	11,048,799,300	10,827,240,100	10,538,913,900	10,538,913,900									Dinas Pendidikan	
1.01.004.2.01	Perhitungan dan Pemerataan Pendidik dan Tenaga Kependidikan Satuan Pendidikan Dasar, PAUD, dan Pendidikan Nonformal/Kesetaraan	Jumlah data perhitungan dan pemerataan guru dan tenaga kependidikan	4 data		4 data	4 data	4 data													Dinas Pendidikan	
1.01.004.2.01	Pemetaan Pendistribusian Pendidik dan Tenaga Kependidikan bagi Satuan Pendidikan Dasar, PAUD, dan Pendidikan Nonformal/Kesetaraan	Jumlah jenis pengembangan karir guru dan tenaga kependidikan	3 jenis		3 jenis	3 jenis	3 jenis	10,167,337,200	10,025,827,200	9,737,566,500	9,737,566,500									Dinas Pendidikan	
1.01.004.2.01	Pemetaan Pendistribusian Pendidik dan Tenaga Kependidikan bagi Satuan Pendidikan Dasar, PAUD, dan Pendidikan Nonformal/Kesetaraan	Jumlah jenis penghargaan pendidik dan tenaga kependidikan	3 jenis		3 jenis	3 jenis	3 jenis													Dinas Pendidikan	
1.01.004.2.01	Pemetaan Pendistribusian Pendidik dan Tenaga Kependidikan bagi Satuan Pendidikan Dasar, PAUD, dan Pendidikan Nonformal/Kesetaraan	Jumlah Exemplar Jurnal Ilmiah Yang Terdistribusi	1500 exemplar		1500 exemplar	1500 exemplar	1500 exemplar													Dinas Pendidikan	
1.01.004.2.01	Pemetaan Pendistribusian Pendidik dan Tenaga Kependidikan bagi Satuan Pendidikan Dasar, PAUD, dan Pendidikan Nonformal/Kesetaraan	Jumlah Guru dan Tenaga Kependidikan Yang Mengikuti Kegiatan Pengembangan Keahlian Berkelanjutan	1050 orang		1050 orang	1050 orang	1050 orang													Dinas Pendidikan	
1.01.004.2.01	Pemetaan Pendistribusian Pendidik dan Tenaga Kependidikan bagi Satuan Pendidikan Dasar, PAUD, dan Pendidikan Nonformal/Kesetaraan	Jumlah Guru dan Tenaga Kependidikan yang terasah dan terdistribusi sesuai bidang tugasnya	80 orang		80 orang	80 orang	80 orang													Dinas Pendidikan	
1.01.005	PROGRAM PENGENDALIAN PERIZINAN PENDIDIKAN	Persentase satuan pendidikan PAUD dan PIS yang memiliki izin operasional yang masih berlaku	76,74 per sen		76,77 per sen	44,980,300	44,980,300	44,980,300	44,980,300	44,980,300	44,980,300									76,77 per sen	45,429,699

Kode	Urusan/ Bidang Urusan/ Program/ Kegiatan/ Sub Kegiatan	Indikator Program/ Kegiatan/ Sub Kegiatan	Target Akhir Periode RPJMD	Realisasi Capaian RPJPD Tahun 2020	Capaian Target RPJPD Tahun 2021	Capaian Kinerja dan Kerangka Pendanaan				Prioritas		Fraksi Mula		Peringkat 1 Daerah Penanggung Jawab			
						Target 2022	Pagu Indikatif			Lokasi	Sumber Dana	Nasional	Daerah		Kolompok Sasaran	Target	Pagu Indikatif
							Semula	RPJPD 2022	APBD 2022								
1 01 005 2.02	Penerbitan Ijin PAUD dan Pendidikan Nonformal yang Diselenggarakan oleh Masyarakat	Persentase rekomendasi penerbitan Ijin PAUD dan PNF sesuai SOP	100 persen		100 persen	44,980,300	44,980,300	44,980,300	44,980,300	Kota Bilzar, Semua Kecamatan, Semua Kelurahan	Dana Transfer Umum-Dana Alokasi Umum		100 persen	45,423,699	Dinas Pendidikan		
1 01 005 2.02	Penilaian Kelayakan Usul Perizinan PAUD dan Pendidikan Nonformal yang Diselenggarakan oleh Masyarakat	Jumlah lembaga PAUD dan PNF yang terfasilitasi Ijin	50 lembaga		50 lembaga	24,880,300	24,880,300	24,880,300	24,880,300	Kota Bilzar, Semua Kecamatan, Semua Kelurahan	Dana Transfer Umum-Dana Alokasi Umum		50 lembaga	25,129,103	Dinas Pendidikan		
1 01 005 2.02	Pengendalian dan Penguatan Perizinan PAUD dan Pendidikan Nonformal yang Diselenggarakan oleh Masyarakat	Jumlah PAUD dan PNF yang Terkendali dan terawasi	209 lembaga		209 lembaga	20,100,000	20,100,000	20,100,000	20,100,000	Kota Bilzar, Semua Kecamatan, Semua Kelurahan	Dana Transfer Umum-Dana Alokasi Umum		209 lembaga	20,300,566	Dinas Pendidikan		
1	URUSAN PEMERINTAHAN WAJIB YANG BERKAITAN DENGAN PELAYANAN DASAR																
1 01	URUSAN PEMERINTAHAN BIDANG PENDIDIKAN																
1 01 001	PROGRAM PENUJANG URUSAN PEMERINTAHAN DAERAH KABUPATEN/KOTA																
1 01 001 2.01	Perencanaan, Penganggaran, dan Evaluasi Kinerja Perangkat Daerah	1. Indeks Kepuasan Masyarakat (IKM)	baik indeks	178,754,000	178,754,000	188,923,000	188,923,000	188,923,000	188,923,000				baik indeks	192,331,464			
1 01 001 2.01	Koordinasi dan Penyusunan Laporan Capaian Kinerja dan Indikator Realisasi Kinerja SKPD	persentase penyusunan dokumen perencanaan dan pelaporan yang tepat waktu dan sesuai standar	100 persen	2,974,000	2,974,000	2,974,000	2,974,000	2,974,000	2,974,000	Kota Bilzar, Kecamatan Kepanjankidul, Kecamatan Keparanjankidul	Dana Transfer Umum-Dana Alokasi Umum		100 persen	2,564,289	Dinas Pendidikan		
1 01 001 2.05	Administrasi Kepegawaian Perangkat Daerah	Persentase Administrasi Kepegawaian Perangkat Daerah	100 persen	23,038,400	23,038,400	26,820,100	26,820,100	26,820,100	26,820,100	Kota Bilzar, Kecamatan Kepanjankidul, Kecamatan Keparanjankidul	Dana Transfer Umum-Dana Alokasi Umum		100 persen	27,300,000			
1 01 001 2.05	Sosialisasi Peraturan Perundang-undangan	Jumlah peserta yang mengikuti seminar daerah dan hari besar nasional	64 orang	23,038,400	23,038,400	26,820,100	26,820,100	26,820,100	26,820,100	Kota Bilzar, Kecamatan Kepanjankidul, Kecamatan Keparanjankidul	Dana Transfer Umum-Dana Alokasi Umum		64 orang	27,300,000	Dinas Pendidikan		
1 01 001 2.06	Administrasi Umum Perangkat Daerah	Persentase layanan sarana prasarana perkantoran yang tercukupi	100 persen	77,924,300	77,924,300	80,564,300	80,564,300	80,564,300	80,564,300	Kota Bilzar, Kecamatan Kepanjankidul, Kecamatan Keparanjankidul	Dana Transfer Umum-Dana Alokasi Umum		100 persen	82,509,969			
1 01 001 2.06	Penyediaan Komponen Instalasi Listrik/Penerangan Bangunan Kantor	Jumlah jenis komponen instalasi listrik bangunan kantor yang tersedia	7 jenis	5,392,100	5,392,100	5,392,100	5,392,100	5,392,100	5,392,100	Kota Bilzar, Kecamatan Kepanjankidul, Kecamatan Keparanjankidul	Dana Transfer Umum-Dana Alokasi Umum		7 jenis	5,446,021	Dinas Pendidikan		
1 01 001 2.06	Penyediaan Peralatan Rumah Tangga	Jumlah jenis peralatan rumah tangga yang tersedia	23 jenis	12,339,900	12,339,900	13,680,900	13,680,900	13,680,900	13,680,900	Kota Bilzar, Kecamatan Kepanjankidul, Kecamatan Keparanjankidul	Dana Transfer Umum-Dana Alokasi Umum		23 jenis	14,500,000	Dinas Pendidikan		

Kode	Usuan/ Bidang Usuan/ Program/ Kegiatan/ Sub Kegiatan	Indikator Program/ Kegiatan/ Sub Kegiatan	Target Akhir Periode RPJMD	Realisasi Capaian BOPD Tahun 2020	Capaian Target BOPD Tahun 2021	Prakiraan Capaian Kinerja dan Kerangka Pendanaan				Prioritas			Prakiraan Meja		Perangka 1 Daerah Penanggung Jawab	
						Target 2022	Pagu Indikatif		Lokasi	Sumber Dana	Nasional	Daerah	Kategori Sasaran	Target		Pagu Indikatif
							Semula	Menjajil								
1 01 001 2.06	004 Penyediaan Bahan Logistik Kantor	Jumlah dou/kotak/porsi makan dan minuman yang tersedia Jumlah jenis alat tulis kantor yang tersedia.	130 dos 50 jenis			45,067,500 50 jenis	45,067,500 50 jenis	Kota Bitar, Kepulauan, Kepulauan	Dana Transfer Umum-Dana Alokasi Umum	Meningkatkan Sumber Daya Manusia Yang Berkualitas Dan Berdaya Saing	Peningkatan kualitas pelayanan dasar pendidikan dan kesehatan	Aparatur SMPN 1 Bitar	130 dos 50 jenis	47,500,000	Dinas Pendidikan	
1 01 001 2.06	005 Penyediaan barang Cetakan dan Penggandaan	Jumlah barang cetakan yang tersedia Jumlah lembar penggantian yang tersedia	3 jenis 10000 lembar			6,424,800 10000 lembar	6,424,800 10000 lembar	Kota Bitar, Kepulauan, Kepulauan	Dana Transfer Umum-Dana Alokasi Umum	Meningkatkan Sumber Daya Manusia Yang Berkualitas Dan Berdaya Saing	Peningkatan kualitas pelayanan dasar pendidikan dan kesehatan	Aparatur SMPN 1 Bitar	3 jenis 10000 lembar	6,489,048	Dinas Pendidikan	
1 01 001 2.06	006 Penyediaan Bahan Bacaan dan Peraturan Perundang-undangan	Jumlah bahan bacaan yang tersedia	4 bahan bacaan			8,700,000 4 bahan bacaan	8,700,000 4 bahan bacaan	Kota Bitar, Kepulauan, Kepulauan	Dana Transfer Umum-Dana Alokasi Umum	Meningkatkan Sumber Daya Manusia Yang Berkualitas Dan Berdaya Saing	Peningkatan kualitas pelayanan dasar pendidikan dan kesehatan	Aparatur SMPN 1 Bitar	4 bahan bacaan	8,574,500	Dinas Pendidikan	
1 01 001 2.08	Penyediaan Jasa Pemunjang Usuan Pemerintahan Daerah	persentase penyediaan jasa pemunjang usuan sesuai standar	100 persen			66,950,000 100 persen	66,950,000 100 persen						100 persen	71,321,300		
1 01 001 2.08	001 Penyediaan jasa Surat Mimpurat	Jumlah jenis jasa surat menurut yang tersedia	1 jenis			1,110,000 1 jenis	1,110,000 1 jenis	Kota Bitar, Kepulauan, Kepulauan	Dana Transfer Umum-Dana Alokasi Umum	Meningkatkan Sumber Daya Manusia Yang Berkualitas Dan Berdaya Saing	Peningkatan kualitas pelayanan dasar pendidikan dan kesehatan	Aparatur SMPN 1 Bitar	1 jenis	1,121,100	Dinas Pendidikan	
1 01 001 2.08	002 Penyediaan jasa Komunikasi, Sumber Daya Air dan Listrik	Jumlah rekening yang terbayarkan	3 rekening			65,840,000 3 rekening	65,840,000 3 rekening	Kota Bitar, Kepulauan, Kepulauan	Dana Transfer Umum-Dana Alokasi Umum	Meningkatkan Sumber Daya Manusia Yang Berkualitas Dan Berdaya Saing	Peningkatan kualitas pelayanan dasar pendidikan dan kesehatan	Aparatur SMPN 1 Bitar	3 rekening	70,200,000	Dinas Pendidikan	
1 01 001 2.09	Pemeliharaan Barang Milik Daerah Pemunjang Usuan Pemerintahan Daerah	Persentase BMD yang terpelihara sesuai standar	100 persen			7,867,300 100 persen	7,867,300 100 persen						100 persen	8,636,106		
1 01 001 2.09	002 Pemeliharaan, Biaya Pemeliharaan, Pajak, dan Perbaikan Lendaraan Dinas Operasional atau Lapangan	Jumlah kendaraan dinas/operasional yang terpelihara dan yang terbayarkan pajaknya	1 unit			1,607,600 1 unit	1,607,600 1 unit	Kota Bitar, Kepulauan, Kepulauan	Dana Transfer Umum-Dana Alokasi Umum	Meningkatkan Sumber Daya Manusia Yang Berkualitas Dan Berdaya Saing	Peningkatan kualitas pelayanan dasar pendidikan dan kesehatan	Aparatur SMPN 1 Bitar	1 unit	2,147,058	Dinas Pendidikan	
1 01 001 2.09	006 Pemeliharaan Perlatan dan Mesin Lainnya	Jumlah jenis perlatan dan perlengkapan kantor yang terpelihara	4 jenis			6,258,700 4 jenis	6,258,700 4 jenis	Kota Bitar, Kepulauan, Kepulauan	Dana Transfer Umum-Dana Alokasi Umum	Meningkatkan Sumber Daya Manusia Yang Berkualitas Dan Berdaya Saing	Peningkatan kualitas pelayanan dasar pendidikan dan kesehatan	Aparatur SMPN 1 Bitar	4 jenis	6,489,048	Dinas Pendidikan	
1 01 002	PROGRAM PENGELOLAAN PENDIDIKAN	Persentase Angka Kelulusan SMP/MTs Persentase satuan pendidikan dasar berakreditasi minimal B (Akreditasi SMP/MTs)	100 persen 92.31 per sen			1,037,099,600 84.62 per sen	1,037,099,600 84.62 per sen						100 persen 84.62 per sen	836,093,472		
1 01 002 2.02	Pengadaan Pendidikan Sekolah Menengah Pertama	Persentase cakupan pelayanan pendidikan sekolah menengah pertama	98.04 per sen			1,037,099,600 98.04 per sen	1,037,099,600 98.04 per sen						98.04 per sen	836,093,472		

f

Kode	Urusan/ Bidang Urusan/ Program/ Kegiatan/ Sub Kegiatan	Indikator Program/ Kegiatan/ Sub Kegiatan	Target Akhir Periode RPJMD	Realisasi Capaian RKPD Tahun 2020	Prakiraan Capaian Target RKPD Tahun 2021	Capaian Kinerja dan Kerangka Pendanaan				Prioritas		Prakiraan Maju		Peringkat Daerah Penanggung Jawab	
						Target 2022		Pagu Indikatif		Sumber Dana	Daerah	Kebompok Sasaran	Target		Pagu Indikatif
						Semula	Menjubi	RKPD 2022	APBD 2022						
1 01 002 2.02	020 Pengadaan Alat Rumah Tangga Sekolah	Jumlah jenis alat rumah tangga yang tersedia	2 jenis			6,714,800	6,714,800	Dana Transfer Umum-Dana Alokasi Umum	Kota Bitar, Kepanjenkidul, Kepanjenkidul	Meningkatkan Sumber Daya Manusia Yang Berkualitas Dan Berdaya Saing	Peningkatan kualitas pelayanan dasar pendidikan dan kesehatan	Peserta Didik SMP Negeri 1 Bitar	2 jenis	7,050,540	Dinas Pendidikan
1 01 002 2.02	020 Pengadaan Perlengkapan Siswa	Jumlah jenis penunjang Pendidikan dasar yang tersedia	19 jenis			443,248,000	443,248,000	Dana Transfer Umum-Dana Alokasi Umum	Kota Bitar, Kepanjenkidul, Kepanjenkidul	Meningkatkan Sumber Daya Manusia Yang Berkualitas Dan Berdaya Saing	Peningkatan kualitas pelayanan dasar pendidikan dan kesehatan	Peserta Didik SMP Negeri 1 Bitar	19 jenis	418,700,000	Dinas Pendidikan
1 01 002 2.02	020 Pemeliharaan Rutin Bangunan Gedung dan Ruangan	Jumlah bangunan gedung dan bangunan yang terpelihara	1 unit			65,289,800	65,289,800	Dana Transfer Umum-Dana Alokasi Umum	Kota Bitar, Kepanjenkidul, Kepanjenkidul	Meningkatkan Sumber Daya Manusia Yang Berkualitas Dan Berdaya Saing	Peningkatan kualitas pelayanan dasar pendidikan dan kesehatan	Peserta Didik SMP Negeri 1 Bitar	1 unit	65,842,698	Dinas Pendidikan
1 01 002 2.02	030 Pemeliharaan Rutin Sarana, Prasarana dan Utilitas Sekolah	Jumlah jenis sarana prasarana dan utilitas sekolah dasar yang terpelihara	7 jenis			40,877,100	40,877,100	Dana Transfer Umum-Dana Alokasi Umum	Kota Bitar, Kepanjenkidul, Kepanjenkidul	Meningkatkan Sumber Daya Manusia Yang Berkualitas Dan Berdaya Saing	Peningkatan kualitas pelayanan dasar pendidikan dan kesehatan	Peserta Didik SMP Negeri 1 Bitar	7 jenis	42,920,925	Dinas Pendidikan
1 01 002 2.02	033 Pengadaan Alat Praktik dan Peraga Siswa	Jumlah jenis perangkat dasar peserta didik yang tersedia	6 jenis			369,172,500	171,652,500	Dana Transfer Umum-Dana Alokasi Umum	Kota Bitar, Kepanjenkidul, Kepanjenkidul	Meningkatkan Sumber Daya Manusia Yang Berkualitas Dan Berdaya Saing	Peningkatan kualitas pelayanan dasar pendidikan dan kesehatan	Peserta Didik SMP Negeri 1 Bitar	6 jenis	169,945,000	Dinas Pendidikan
1 01 002 2.02	035 Pengadaan Alat Praktik dan Peraga Siswa	Jumlah jenis alat praktik dan peraga siswa yang tersedia	2 jenis			30,352,400	30,352,400	Dana Transfer Umum-Dana Alokasi Umum	Kota Bitar, Kepanjenkidul, Kepanjenkidul	Meningkatkan Sumber Daya Manusia Yang Berkualitas Dan Berdaya Saing	Peningkatan kualitas pelayanan dasar pendidikan dan kesehatan	Peserta Didik SMP Negeri 1 Bitar	2 jenis	49,844,309	Dinas Pendidikan
1 01 002 2.02	036 Penyelenggaraan Proses Belajar dan Ujian Bagi Peserta Didik	Jumlah jenis fasilitas proses belajar dan penilaian bagi peserta didik sekolah menengah	9 jenis			81,445,000	81,445,000	Dana Transfer Umum-Dana Alokasi Umum	Kota Bitar, Kepanjenkidul, Kepanjenkidul	Meningkatkan Sumber Daya Manusia Yang Berkualitas Dan Berdaya Saing	Peningkatan kualitas pelayanan dasar pendidikan dan kesehatan	Peserta Didik SMP Negeri 1 Bitar	9 jenis	81,700,000	Dinas Pendidikan
1		URUSAN PEMERINTAHAN WAJIB YANG BERKAITAN DENGAN PELAYANAN DASAR				1,403,481,800	1,140,517,800							1,404,160,000	
1 01		URUSAN PEMERINTAHAN BIDANG PENDIDIKAN				356,647,800	356,647,800							316,410,000	
1 01 001	PROGRAM PENUNJANG URUSAN PEMERINTAHAN DAERAH KABUPATEN/KOTA	1. Indeks Kepuasan Masyarakat (IKM)	baik indeks	baik indeks	baik indeks	321,161,344	321,161,344								
1 01 001 2.01	Perencanaan, Penganggaran, dan Evaluasi Kinerja Perangkat Daerah	persentase penyusunan dokumen perencanaan dan pelaporan yang tepat waktu dan sesuai standar	100 persen	persen	persen	1,925,600	1,925,600							100 persen	
1 01 001 2.01	Koordinasi dan Penyusunan Laporan Capaian Kinerja dan Indeks Realisasi Kinerja SKPD	Jumlah jenis dokumen pelaporan perangkat daerah yang tersusut (ppd.p_k perubaha)	3 dokumen	3 dokumen	3 dokumen	1,925,600	1,925,600	Dana Transfer Umum-Dana Alokasi Umum	Kota Bitar, Kepanjenkidul, Kepanjenkidul		Peningkatan kualitas pelayanan dasar pendidikan dan kesehatan	Aparat SMPN 2 Bitar	3 dokumen	2,200,000	Dinas Pendidikan

Kode	Urusan/ Bidang Urusan/ Program/ Kegiatan/ Sub Kegiatan	Indikator Program/ Kegiatan/ Sub Kegiatan	Target Akhir Periode RPJMD	Realisasi Capaian RKPJ Tahun 2020	Prakiraan Capaian Target RKPJ Tahun 2021	Capaian Kinerja dan Kerangka Pendanaan				Prioritas			Fraksi Mula		Perangka 1 Daerah Penanggung Jawab	
						Target 2022	Pagu Indikatif		Lokasi	Sumber Dana	Nasional	Daerah	Kelompok Sasaran	Target		Pagu Indikatif
							Semula	Mentjadi								
1.01.001.2.05	Administrasi Kepegawain Perangkat Daerah	Pemntase Administrasi Kepegawain Perangkat Daerah	persen		persen	27.264,300	27.264,300	Kota Bitar, Kepulauan, Kepulauan	Dana Transfer Umum-Dana Alokasi Umum			Peningkatan kualitas pelayanan dasar pendidikan dan kesehatan	Aparatur SMPN 2 Bitar	100 persen	27.264,300	Dinas Pendidikan
1.01.001.2.05	Sosialisai Peraturan Perundang-undangan	Jumlah peserta even daerah dan hari besar nasional	66 orang	27.264,300	27.264,300	27.264,300	27.264,300	Kota Bitar, Kepulauan, Kepulauan	Dana Transfer Umum-Dana Alokasi Umum					66 orang	27.264,300	Dinas Pendidikan
1.01.001.2.06	Administrasi Umum Perangkat Daerah	Pemntase layanan sarana prasarana perkantoran yang bertukangi	persen		persen	210.093,197	210.093,197							100 persen	187.400,000	
1.01.001.2.06	Penyediaan Komponen Instalasi Listrik/Penerangan Bangunan Kantor	Jumlah jenis komponen listrik /penerangan bangunan kantor yang tersedia	10 jenis	16.319,800	16.319,800	16.319,800	16.319,800	Kota Bitar, Kepulauan, Kepulauan	Dana Transfer Umum-Dana Alokasi Umum	Meningkatkan Sumber Daya Manusia Yang Berkualitas Dan Berdaya Saing		Peningkatan kualitas pelayanan dasar pendidikan dan kesehatan	Aparatur SMPN 2 Bitar	10 jenis	17.500,000	Dinas Pendidikan
1.01.001.2.06	Penyediaan Peralatan dan Peningkatan Kantor	Jumlah jenis peralatan rumah tangga kantor yang tersedia	5 jenis	151.329,700	151.329,700	130.953,497	130.953,497	Kota Bitar, Kepulauan, Kepulauan	Dana Transfer Umum-Dana Alokasi Umum	Meningkatkan Sumber Daya Manusia Yang Berkualitas Dan Berdaya Saing		Peningkatan kualitas pelayanan dasar pendidikan dan kesehatan	Aparatur SMPN 2 Bitar	5 jenis	102.000,000	Dinas Pendidikan
1.01.001.2.06	Penyediaan Peralatan Rumah Tangga	Jumlah jenis peralatan rumah tangga yang tersedia	20 jenis	24.587,600	24.587,600	24.587,600	24.587,600	Kota Bitar, Kepulauan, Kepulauan	Dana Transfer Umum-Dana Alokasi Umum	Meningkatkan Sumber Daya Manusia Yang Berkualitas Dan Berdaya Saing		Peningkatan kualitas pelayanan dasar pendidikan dan kesehatan	Aparatur SMPN 2 Bitar	20 jenis	27.000,000	Dinas Pendidikan
1.01.001.2.06	Penyediaan Bahan Logistik Kantor	Jumlah doc/kotak /porsi makanan dan minuman yang tersedia Jumlah jenis alat tulis kantor yang tersedia	66 dos 21 jenis	27.062,300	27.062,300	27.062,300	27.062,300	Kota Bitar, Kepulauan, Kepulauan	Dana Transfer Umum-Dana Alokasi Umum	Meningkatkan Sumber Daya Manusia Yang Berkualitas Dan Berdaya Saing		Peningkatan kualitas pelayanan dasar pendidikan dan kesehatan	Aparatur SMPN 2 Bitar	66 dos 21 jenis	28.400,000	Dinas Pendidikan
1.01.001.2.06	Penyediaan Barang Cetak dan Penggandaan	Jumlah barang cetakan yang tersedia Jumlah lembar penggandaan yang tersedia	3 jenis 1000 lem bar	3.530,000	3.530,000	3.530,000	3.530,000	Kota Bitar, Kepulauan, Kepulauan	Dana Transfer Umum-Dana Alokasi Umum	Meningkatkan Sumber Daya Manusia Yang Berkualitas Dan Berdaya Saing		Peningkatan kualitas pelayanan dasar pendidikan dan kesehatan	Aparatur SMPN 2 Bitar	3 jenis 1000 lem bar	3.700,000	Dinas Pendidikan
1.01.001.2.06	Penyediaan Bahan Bacaan dan Peraturan Perundang-undangan	Jumlah jenis bahan bacaan yang tersedia	5 lahan	7.620,000	7.620,000	7.620,000	7.620,000	Kota Bitar, Kepulauan, Kepulauan	Dana Transfer Umum-Dana Alokasi Umum	Meningkatkan Sumber Daya Manusia Yang Berkualitas Dan Berdaya Saing		Peningkatan kualitas pelayanan dasar pendidikan dan kesehatan	Aparatur SMPN 2 Bitar	5 lahan	8.800,000	Dinas Pendidikan
1.01.001.2.08	Penyediaan Jasa Penunjang Urusan Pemerintahan Daerah	Pemntase penyediaan jasa penunjang urusan sesuai standar	persen	77.851,700	77.851,700	62.741,447	62.741,447							100 persen	78.660,000	
1.01.001.2.08	Penyediaan Jasa Surat Menyurat	Jumlah jenis jasa surat menyurat yang tersedia	1 jenis	600	600	600	600	Kota Bitar, Kepulauan, Kepulauan	Dana Transfer Umum-Dana Alokasi Umum	Meningkatkan Sumber Daya Manusia Yang Berkualitas Dan Berdaya Saing		Peningkatan kualitas pelayanan dasar pendidikan dan kesehatan	Aparatur SMPN 2 Bitar	1 jenis	660	Dinas Pendidikan

Kode	Uraian/ Bidang Urusan/ Program/ Kegiatan/ Sub Kegiatan	Indikator Program/ Kegiatan/ Sub Kegiatan	Target Akhir Periode RPJMD	Realisasi Capaian BKPD Tahun 2020	Capaian Target BKPD Tahun 2021	Capaian Kinerja dan Kerangka Pendanaan				Prioritas		Kelompok Sasaran		Prakiraan Maju		Perangko 1 Daerah Penanggung Jawab
						Target 2022 Semua	BKPD 2022	APBD 2022	RKPD 2022 Perubahan	Lokasi	Sumber Dana	Nasional	Daerah	Target	Pagu Indikatif	
1.01.001.2.08	Penyediaan Jasa Komunikasi, Sumber Daya Air dan Listrik	Jumlah rekening yang terbayarkan (termasuk i-ask, Wepon, internet)	3 rekening	77.251,700	77.251,700	62.141,447	Kota Blitar, Kepanjenkidul, Kepanjenkidul	Dana Transfer Umum-Dana Alokasi Umum	Meningkatkan Sumber Daya Manusia Yang Berkualitas Dan Berdaya Saing	Peningkatan kualitas pelayanan dasar pendidikan dan kesehatan	Aparatur SMPN 2 Blitar	3 rekening	78.000,000	Dinas Pendidikan		
1.01.001.2.09	Pemeliharaan Barang Milik Daerah Penunjang Urusan Pemerintahan Daerah	Persentase SMD yang terpelihara sesuai standar	100 persen	19.136,800	19.136,800	19.136,800						100 persen	20.650,000			
1.01.001.2.09	Penyediaan Jasa Pemeliharaan, Biaya Pemeliharaan, Pajak, dan Perizinan Kendaraan Dinas Operasional atau Lapangan	Jumlah kendaraan dinas/ operasional yang terpelihara dan yang terbayarkan pajaknya	1 unit	1.962,600	1.962,600	1.962,600	Kota Blitar, Kepanjenkidul, Kepanjenkidul	Dana Transfer Umum-Dana Alokasi Umum		Peningkatan kualitas pelayanan dasar pendidikan dan kesehatan	Aparatur SMPN 2 Blitar	1 unit	2.200,000	Dinas Pendidikan		
1.01.001.2.09	Pemeliharaan Perawatan dan Mesin lainnya	Jumlah peralatan gedung kantor yang terpelihara	4 jenis	11.817,400	11.817,400	11.817,400	Kota Blitar, Kepanjenkidul, Kepanjenkidul	Dana Transfer Umum-Dana Alokasi Umum		Peningkatan kualitas pelayanan dasar pendidikan dan kesehatan	Aparatur SMPN 2 Blitar	4 jenis	12.450,000	Dinas Pendidikan		
1.01.001.2.09	Pemeliharaan/Rehabilitasi Sarana (dan Prasarana Gedung Kantor atau Bangunan lainnya)	Jumlah pertanggungjawaban kantor yang terpelihara	4 jenis	5.356,800	5.356,800	5.356,800	Kota Blitar, Kepanjenkidul, Kepanjenkidul	Dana Transfer Umum-Dana Alokasi Umum		Peningkatan kualitas pelayanan dasar pendidikan dan kesehatan	Aparatur SMPN 2 Blitar	4 jenis	6.000,000	Dinas Pendidikan		
1.01.002.2.02	PROGRAM PENGLOLAAN PENDIDIKAN	Persentase Angka Kelulusan SMP/MTs Persentase situasi pendidikan dasar berakreditasi minimal B (Akreditasi SMP/MTs) Persentase cakupan pelayanan pendidikan sekolah menengah pertama	100 persen 84,62 per sen 98,04 per sen	1.046,844.000 84,62 per sen 3.046,844.000	783,024.000 84,62 per sen 783,024.000	819.400.323						100 persen 84,62 per sen 98,04 per sen	1.177,750.000 84,62 per sen 1.177,750.000			
1.01.002.2.02	Pengelolaan Pendidikan Sekolah Menengah Pertama	Jumlah jenis sarana prasarana dan utilitas sekolah dasar yang terbangun	1 unit	74.273,200	74.273,200	74.273,200	Kota Blitar, Kepanjenkidul, Kepanjenkidul	Dana Transfer Umum-Dana Alokasi Umum	Meningkatkan Sumber Daya Manusia Yang Berkualitas Dan Berdaya Saing	Peningkatan kualitas pelayanan dasar pendidikan dan kesehatan	Pelajar SMPN 2 Blitar	1 unit	77.000,000	Dinas Pendidikan		
1.01.002.2.02	Pengelolaan Pendidikan Sekolah Menengah Pertama	Jumlah jenis mobil sekolah yang tersedia	1 jenis	26.357,000	26.357,000	40.579.000	Kota Blitar, Kepanjenkidul, Kepanjenkidul	Dana Transfer Umum-Dana Alokasi Umum	Meningkatkan Sumber Daya Manusia Yang Berkualitas Dan Berdaya Saing	Peningkatan kualitas pelayanan dasar pendidikan dan kesehatan	Pelajar SMPN 2 Blitar	1 jenis	26.500,000	Dinas Pendidikan		
1.01.002.2.02	Pengelolaan Pendidikan Sekolah Menengah Pertama	Jumlah jenis perlengkapan siswa yang tersedia	18 jenis	350.895.000	350.895.000	397.785.000	Kota Blitar, Kepanjenkidul, Kepanjenkidul	Dana Transfer Umum-Dana Alokasi Khusus Pusk	Meningkatkan Sumber Daya Manusia Yang Berkualitas Dan Berdaya Saing	Peningkatan kualitas pelayanan dasar pendidikan dan kesehatan	Pelajar SMPN 2 Blitar	18 jenis	470.000.000	Dinas Pendidikan		

Kode	Unsur/Bidang Urusan/Program/Kegiatan/ Sub Kegiatan	Indikator Program/Kegiatan/ Sub Kegiatan	Target Akhir Periode RPJMD	Realisasi Capaian RKPD Tahun 2020	Prakiraan Capaian Target RKPD Tahun 2021	Capaian Kinerja dan Kerangka Pendanaan						Prioritas		Praliraan Maju		Peringkat Daerah Penanggung Jawab	
						Target 2022		Pagu Indikatif		Lokasi	Sumber Dana	Nasional	Daerah	Kelompok Sasaran	Target		Pagu Indikatif
						Semula	Menjadi	RKPD 2022	APBD 2022								
1 01 002 2.02	029 Pemeliharaan Rutin Bangunan Gedung dan Ruangan	Jumlah bangunan gedung dan ruangan yang terpelihara	2 unit		2 unit	143,021,400	72,201,400	33,346,400	Kota Bitar, Kepulauan Bitar	Dana Transfer Khusus - Dana Alokasi Khusus Non Fisik	Berdaya Saing	dan kesehatan					
1 01 002 2.02	030 Pemeliharaan Rutin Sarana, Prasarana dan Utilitas Sekolah	Jumlah jenis sarana prasarana dan utilitas sekolah menengah pertama yang terpelihara yang terpelihara	3 jenis		3 jenis	30,000,000	30,000,000	30,000,000	Kota Bitar, Kepulauan Bitar	Dana Transfer Umum-Dana Alokasi Umum	Meningkatkan Sumber Daya Manusia Yang Berkualitas Dan Berdaya Saing	Peningkatan kualitas pelayanan dasar pendidikan dan kesehatan	Pelajar SMPN 2 Bitar	2 unit	340,000,000	Dinas Pendidikan	
1 01 002 2.02	033 Pengadaan Dasar Buku Teks Peserta Didik	Jumlah jenis perlengkapan dasar peserta didik yang tersedia	8 jenis		8 jenis	358,800,000	166,800,000	166,800,000	Kota Bitar, Kepulauan Bitar	Dana Transfer Umum-Dana Alokasi Umum	Meningkatkan Sumber Daya Manusia Yang Berkualitas Dan Berdaya Saing	Peningkatan kualitas pelayanan dasar pendidikan dan kesehatan	Pelajar SMPN 2 Bitar	8 jenis	370,000,000	Dinas Pendidikan	
1 01 002 2.02	035 Pengadaan Alat Praktik dan Peraga Siswa	Jumlah jenis alat praktik dan peraga siswa yang tersedia	2 jenis		2 jenis	12,146,000	12,146,000	25,165,323	Kota Bitar, Kepulauan Bitar	Dana Transfer Umum-Dana Alokasi Umum	Meningkatkan Sumber Daya Manusia Yang Berkualitas Dan Berdaya Saing	Peningkatan kualitas pelayanan dasar pendidikan dan kesehatan	Pelajar SMPN 2 Bitar	2 jenis	21,000,000	Dinas Pendidikan	
1 01 002 2.02	036 Penyelenggaraan Proses Belajar dan Ujian bagi Peserta Didik	Jumlah jenis perlengkapan dasar buku teks dan studi set peserta didik yang tersedia	7 jenis		7 jenis	51,451,400	51,451,400	51,451,400	Kota Bitar, Kepulauan Bitar	Dana Transfer Umum-Dana Alokasi Umum	Meningkatkan Sumber Daya Manusia Yang Berkualitas Dan Berdaya Saing	Peningkatan kualitas pelayanan dasar pendidikan dan kesehatan	Pelajar SMPN 2 Bitar	7 jenis	61,000,000	Dinas Pendidikan	
1	URUSAN PEMERINTAHAN WAJIB YANG BERKAITAN DENGAN PELAYANAN DASAR																
1 01	URUSAN PEMERINTAHAN BIDANG PENDIDIKAN																
1 01 001	PROGRAM PENUNJANG URUSAN PEMERINTAHAN DAERAH KABUPATEN/KOTA																
1 01 001 2.01	Perencanaan, Penganggaran, dan Evaluasi Kinerja Perangkat Daerah	1. Indeks Kepuasan Masyarakat (IKM)	baik indeks	baik indeks	baik indeks	194,735,000	191,735,000	173,906,000	baik indeks	baik indeks	1,532,320,000	1,157,512,800	1,157,512,800	1,326,247,125	201,321,750		
1 01 001 2.01	Perencanaan, Penganggaran, dan Evaluasi Kinerja Perangkat Daerah	persentase penyusunan dokumen perencanaan dan pelaporan yang tepat waktu dan sesuai standar	100 persen	100 persen	100 persen	1,834,400	1,834,400	1,834,400	100 persen	100 persen	1,926,120	1,926,120	1,926,120	1,926,120	100 persen		
1 01 001 2.01	Koordinasi dan Penyusunan Laporan Capaian Kinerja dan Indikator Realisasi Kinerja SKPD	Jumlah jenis dokumen pelaporan perangkat daerah yang tersusun	3 dokumen	3 dokumen	3 dokumen	1,834,400	1,834,400	1,834,400	Kota Bitar, Kecamatan, Kabupaten Bitar, Kepulauan Bitar	Dana Transfer Umum-Dana Alokasi Umum		Peningkatan kualitas pelayanan dasar pendidikan dan kesehatan	aparat SMPN 3 Bitar	3 dokumen	1,926,120	Dinas Pendidikan	

Kode	Uraian/ Bidang Urusan/ Program/ Kegiatan/ Sub Kegiatan	Indikator Program/ Kegiatan/ Sub Kegiatan	Target Akhir Periode RPJMD	Realisasi Capaian BKPD Tahun 2020	Prakiraan Capaian Target BKPD Tahun 2021	Capaian Kinerja dan Kerangka Pendanaan				Prioritas			Prakiraan Mula		Perangka 1 Daerah Penanggung Jawab		
						Target 2022		Pagu Indikatif		Lokasi	Sumber Dana	Nasional	Daerah	Kebompok Sasaran		Target	Pagu Indikatif
						Semula	Menjadi	RKPD 2022	APBD 2022								
1 01 001 2 05	Administrasi Kepegawaian Perangkat Daerah	Pemertase Administrasi Kepegawaian Perangkat Daerah	persen		persen	100 persen	100 persen	29.969,600	29.969,600	29.969,600	Semua Kab/Kota, Semua Kecamatan, Semua Kelurahan	Dana Transfer Umum-Dana Alokasi Umum	Meningkatkan Sumber Daya Manusia Yang Berkualitas Dan Berdaya Saing	Peningkatan kualitas pelayanan dasar pendidikan dan kesehatan	100 persen	31,488,080	Dinas Pendidikan
1 01 001 2 05	Sosialisai Peraturan Perundang-Undangan	jumlah peserta yang mengikuti event daerah dan hari besar nasional				75 orang		29.969,600			Kota Bilar, Kepanjinkidul, Tanggung			Peningkatan kualitas pelayanan dasar pendidikan dan kesehatan	75 orang	31,488,080	Dinas Pendidikan
1 01 001 2 06	Administrasi Umum Perangkat Daerah	Pemertase layanan sarana prasarana perkantoran yang terdistribusi	persen		persen	100 persen	100 persen	58.529,000	58.529,000	58.529,000					100 persen	61,455,450	
1 01 001 2 06	Penyediaan Komponen Instalasi Listrik/Penerangan Bangunan Kantor	jumlah jenis komponen instalasi listrik / penerangan bangunan kantor yang tersedia				8 jenis	8 jenis	15.567,300	15.567,300	15.567,300	Kota Bilar, Kepanjinkidul, Tanggung	Dana Transfer Umum-Dana Alokasi Umum		Peningkatan kualitas pelayanan dasar pendidikan dan kesehatan	8 jenis	16,345,685	Dinas Pendidikan
1 01 001 2 06	Penyediaan Perakitan Rumah Tangga	jumlah jenis perakitan rumah tangga kantor yang tersedia				4 jenis	4 jenis	4.023,900	4.023,900	4.023,900	Kota Bilar, Kepanjinkidul, Tanggung	Dana Transfer Umum-Dana Alokasi Umum		Peningkatan kualitas pelayanan dasar pendidikan dan kesehatan	4 jenis	4,225,095	Dinas Pendidikan
1 01 001 2 06	Penyediaan Bahan Logistik Kantor	Jumlah alat/kotak/porsi makanan dan minuman yang tersedia				75 dos	75 dos	28.572,100	28.572,100	28.572,100	Kota Bilar, Kepanjinkidul, Tanggung	Dana Transfer Umum-Dana Alokasi Umum		Peningkatan kualitas pelayanan dasar pendidikan dan kesehatan	75 dos	30,000,705	Dinas Pendidikan
1 01 001 2 06	Penyediaan Barang Cetak dan Penggandaan	jumlah jenis alat tulis kantor yang tersedia				18 jenis	18 jenis	7.245,700	7.245,700	7.245,700	Semua Kab/Kota, Semua Kecamatan, Semua Kelurahan	Dana Transfer Umum-Dana Alokasi Umum		Peningkatan kualitas pelayanan dasar pendidikan dan kesehatan	18 jenis	7,607,985	Dinas Pendidikan
1 01 001 2 06	Penyediaan Bahan Bacaan dan Praturan Perundang-undangan	jumlah barang cetakan yang tersedia				4 jenis	4 jenis	3.120,000	3.120,000	3.120,000	Kota Bilar, Kepanjinkidul, Tanggung	Dana Transfer Umum-Dana Alokasi Umum		Peningkatan kualitas pelayanan dasar pendidikan dan kesehatan	4 jenis		
1 01 001 2 06	Penyediaan Jasa Penunjang Urusan Pemerintahan Daerah	jumlah lembar pengandaan yang tersedia				2944 lembaran	2944 lembaran							Peningkatan kualitas pelayanan dasar pendidikan dan kesehatan	2944 lembaran		
1 01 001 2 08	Penyediaan Jasa Penunjang Urusan Pemerintahan Daerah	jumlah bahan bacaan yang tersedia	persen		persen	100 persen	100 persen	98.907,000	98.907,000	98.907,000	Kota Bilar, Kepanjinkidul, Tanggung	Dana Transfer Umum-Dana Alokasi Umum		Peningkatan kualitas pelayanan dasar pendidikan dan kesehatan	100 persen	103,852,350	Dinas Pendidikan

Kode	Uraian/ Bidang Urusan/ Program/ Kegiatan/ Sub Kegiatan	Indikator Program/ Kegiatan/ Sub Kegiatan	Target Akhir Periode RPJMD	Realisasi Capaian BKPD Tahun 2020	Prakiraan Capaian Target BKPD Tahun 2021	Target 2022				Pagu Indikatif				Capaian Kinerja dan Kerangka Pendanaan			Prioritas		Program Madya		Perangko 1 Daerah Penanggung Jawab	
						Semula	Menjadi	BKPD 2022	APBD 2022	RKPD 2022	Perubahan	Lokasi	Sumber Dana	Nasional	Daerah	Kelompok Sasaran	Target	Pagu Indikatif	Kategori			
																			100 persen	100 persen		100 persen
1.01.001.2.08	001 Penyediaan Jasa Surat Menyurat	Jumlah jenis surat menyurat yang tersedia	1 jenis			1 jenis	450	450	450	450	450	Kota Blitar, Kepanjenkidul, Tanggung	Dana Transfer Umum-Dana Alokasi Umum				Peningkatan kualitas pelayanan dasar pendidikan dan kesehatan	Aparatur SMPN 3 Blitar	1 jenis	47,13	Dinas Pendidikan	
1.01.001.2.08	002 Penyediaan Jasa Komunikasi, Sumber Daya Air dan Listrik	Jumlah rekening yang terbayarkan	3 rekening			3 rekening	98,457,000	98,457,000	98,457,000	81,240,000	Kota Blitar, Kepanjenkidul, Tanggung	Dana Transfer Umum-Dana Alokasi Umum					Peningkatan kualitas pelayanan dasar pendidikan dan kesehatan	Aparatur SMPN 3 Blitar	3 rekening	103,379,850	Dinas Pendidikan	
1.01.001.2.09	001 Pemeliharaan Barang Milik Daerah Penunjang Urusan Pemerintahan Daerah	Persentase BMD yang terpelihara sesuai standar	100 persen			100 persen	2,495,000	2,495,000	2,495,000	1,883,000									100 persen	2,619,750		
1.01.001.2.09	002 Biaya Pemeliharaan, Pajak, dan Perawatan Kendaraan Dinas Operasional atau Lapangan	Jumlah kendaraan dinas/operasional terpelihara Jumlah kendaraan dinas yang terbayarkan pajaknya	1 unit			1 unit	2,495,000	2,495,000	2,495,000	1,883,000	Kota Blitar, Kepanjenkidul, Tanggung	Dana Transfer Umum-Dana Alokasi Umum					Peningkatan kualitas pelayanan dasar pendidikan dan kesehatan	aparatur SMPN 3 Blitar	1 unit	2,619,750	Dinas Pendidikan	
1.01.002	PROGRAM PENGELOLAAN PENDIDIKAN	Persentase Angka Kelulusan SMP/MTs Persentase sarana pendidikan dasar berakreditasi minimal B (Akreditasi SMP/MTs) Persentase cakupan pelayanan pendidikan sekolah menengah pertama	100 persen 84,62 persen %			100 persen 84,62 persen %	1,340,385,900	965,777,900	983,606,900	983,606,900										100 persen 84,62 persen	1,124,925,375	
1.01.002.2.02	001 Pengelolaan Pendidikan Sekolah Menengah Pertama	Jumlah jenis sarana prasarana dan utilitas sekolah dasar yang terbangun	1 unit			1 unit	180,579,600	75,000,000	75,000,000	75,000,000	Kota Blitar, Kepanjenkidul, Tanggung	Dana Transfer Umum-Dana Alokasi Umum					Meningkatkan Sumber Daya Manusia Yang Berkualitas Dan Berdaya Saing	Peningkatan kualitas pelayanan dasar pendidikan dan kesehatan	100wa SMPN 3	1 unit	189,608,560	Dinas Pendidikan
1.01.002.2.02	002 Pembangunan Sarana, Prasarana dan Utilitas Sekolah	Jumlah jenis penunjang pendidikan dasar yang tersedia	18 jenis			18 jenis	448,665,000	448,665,000	390,750,000	390,750,000	Kota Blitar, Kepanjenkidul, Tanggung	Dana Transfer Umum-Dana Alokasi Khusus Non-Fiskal					Meningkatkan Sumber Daya Manusia Yang Berkualitas Dan Berdaya Saing	Peningkatan kualitas pelayanan dasar pendidikan dan kesehatan	100wa SMPN 3	18 jenis	471,098,250	Dinas Pendidikan
1.01.002.2.02	029 Pemeliharaan Rutin Bangunan Gedung dan Ruangan	Jumlah bangunan gedung dan bangunan yang terpelihara	3 unit			3 unit	210,095,000	132,867,500	211,004,300	211,004,300	Kota Blitar, Kepanjenkidul, Tanggung	Dana Transfer Umum-Dana Alokasi Umum					Meningkatkan Sumber Daya Manusia Yang Berkualitas Dan Berdaya Saing	Peningkatan kualitas pelayanan dasar pendidikan dan kesehatan	100wa SMPN 3	3 unit	139,510,875	Dinas Pendidikan

Kode	Ususan/ Bidang Ususan/ Program/ Kegiatan/ Sub Kegiatan	Indikator Program/ Kegiatan/ Sub Kegiatan	Target Akhir Periode RPJMD	Realisasi Capaian RKPD Tahun 2020	Prakiraan Capaian Target RKPD Tahun 2021	Capaian Kinerja dan Kerangka Pendanaan				Prioritas		Fraksi Maju		Perangka 1 Daerah Penanggung Jawab	
						Target 2022	Pagu Indikatif		Lokasi	Sumber Dana	Nasional	Daerah	Target		Pagu Indikatif
							Semula	Menjail							
1.01.002.2.02	Pembelajaran Rutin Selama, Pemasaran dan Utilitas Sekolah	Jumlah jenis sarana prasarana dan utilitas sekolah dasar yang terpelihara	6 jenis	73,621,300	73,621,300	75,436,500	Kota Bilzar, Kecamatan, Semua	Dana Transfer Umum - Dana Alokasi Umum	Meningkatkan Sumber Daya Manusia Yang Berkualitas Dan Berdaya Saing	Peningkatan kualitas pelayanan dasar pendidikan dan kesehatan	6 jenis	77,302,365	Dinas Pendidikan		
1.01.002.2.02	Perengkapan Dasar Buku Teks Peserta Didik	Jumlah jenis perlengkapan dasar peserta didik yang tersedia	6 jenis	359,400,000	359,400,000	165,847,500	Kota Bilzar, Kecamatan, Semua	Dana Transfer Umum-Dana Alokasi Umum	Meningkatkan Sumber Daya Manusia Yang Berkualitas Dan Berdaya Saing	Peningkatan kualitas pelayanan dasar pendidikan dan kesehatan	6 jenis	175,770,000	Dinas Pendidikan		
1.01.002.2.02	Pengadaan Alat Praktis dan Peraga Siswa	Jumlah jenis alat praktik dan peraga siswa yang tersedia	2 jenis	13,896,800	13,896,800	13,896,800	Kota Bilzar, Semua	Dana Transfer Umum-Dana Alokasi Umum	Meningkatkan Sumber Daya Manusia Yang Berkualitas Dan Berdaya Saing	Peningkatan kualitas pelayanan dasar pendidikan dan kesehatan	2 jenis	14,551,640	Dinas Pendidikan		
1.01.002.2.02	Penyeltenggaraan Proses Belajar dan Ujian bagi Peserta Didik	Jumlah jenis fasilitas proses belajar dan penilaian bagi peserta didik sekolah menengah pertama	5 jenis	54,327,300	54,327,300	51,671,800	Kota Bilzar, Semua	Dana Transfer Umum-Dana Alokasi Umum	Meningkatkan Sumber Daya Manusia Yang Berkualitas Dan Berdaya Saing	Peningkatan kualitas pelayanan dasar pendidikan dan kesehatan	5 jenis	57,043,665	Dinas Pendidikan		
1	URUSAN PEMERINTAHAN WAJIB YANG BERKAITAN DENGAN PELAYANAN DASAR														
1.01	URUSAN PEMERINTAHAN BIDANG PENDIDIKAN														
1.01.001	PROGRAM PERUMAH URUSAN PEMERINTAHAN DAERAH KABUPATEN/NOTA	1. Indeks Kepuasan Masyarakat (IKM)	baik inde ks	207,127,000	207,127,000	207,127,000	baik inde ks	226,246,190			baik inde ks	226,246,190			
1.01.001.2.01	Perencanaan, Penganggaran, dan Evaluasi Kinerja Perangkat Daerah	persentase penyusunan dokumen perencanaan dan pelaporan yang tepat waktu dan sesuai standar	100 persen	1,971,000	1,971,000	1,971,000	100 persen				100 persen	2,069,550			
1.01.001.2.01	Koordinasi dan Penyusunan Laporan Capaian Kinerja dan Indikator Realisasi Kinerja SKPD	Jumlah jenis dokumen pelaporan perangkat daerah yang tersusun (LKRP, LRP, LPPD, SKM, SPM, Evaluasi RKPD, Pengukuran Kinerja Tribulan)	3 dokumen	1,571,000	1,571,000	1,971,000	Kota Bilzar, Kecamatan, Bendogerit	Dana Transfer Umum-Dana Alokasi Umum		Peningkatan kualitas pelayanan dasar pendidikan dan kesehatan	3 dokumen	2,069,550	Dinas Pendidikan		
1.01.001.2.05	Administrasi Kepegawaian Perangkat Daerah	Persentase Administrasi Kepegawaian Perangkat Daerah	100 persen	35,765,400	35,765,400	35,765,400	100 persen				100 persen	46,311,530			
1.01.001.2.05	Sosialisasi Peraturan Perundang-Undangan	JUMLAH PESERTA YANG MENGIKUTI EVENT DAERAH DAN HARI BESAR NASIONAL	65 ORANG	35,765,400	35,765,400	35,765,400	Kota Bilzar, Kecamatan, Bendogerit	Dana Transfer Umum - Dana Bagi Hasil	Meningkatkan Sumber Daya Manusia Yang Berkualitas Dan Berdaya Saing	Peningkatan kualitas pelayanan dasar pendidikan dan kesehatan	65 ORANG	46,311,530	Dinas Pendidikan		
1.01.001.2.06	Administrasi Umum Perangkat Daerah	Persentase layanan sarana prasarana pemerintahan yang tercukupi	100 persen	114,913,900	114,913,900	114,913,900	100 persen				100 persen	117,473,179			

Kode	Usuan/Bidang Urusan/ Program/ Kegiatan/ Sub Kegiatan	Indikator Program/ Kegiatan/ Sub Kegiatan	Target Akhir Periode RPJMD	Realisasi Capaian RKPD Tahun 2020	Capaian Target RKPD Tahun 2021	Capaian Kinerja dan Kerangka Pendanaan				Prioritas		Prakiraan Maju		Peringkat Daerah Penanggung Jawab				
						Semua	Mianjadi	RKPD 2022	APBD 2022	RKPD 2022 Perubahan	Lokasi	Sumber Dana	Nasional		Daerah	Kolompok Sasaran	Target	Pagu Indikatiff
1 01 001 2.06	Penyediaan Komponen Instalasi Listrik/Penerangan Bangunan Kantor	Jumlah jenis komponen instalasi listrik / penerangan bangunan kantor yang tersedia	3 jenis		3 jenis	Kota Bilar, Sanawetan, Bendogerit	Dana Transfer Umum-Dana Alokasi Umum	Meningkatkan Sumber Daya Manusia Yang Berkualitas Dan Berdaya Saing	Peningkatan kualitas pelayanan dasar pendidikan dan kesehatan	Aparatur UPT SMP 4	3 jenis	11,771,970	Dinas Pendidikan					
1 01 001 2.06	Penyediaan Peralatan dan Peningkatan Kantor	Jumlah jenis perlengkapan peralatan kantor yang tersedia	3 jenis		3 jenis	Kota Bilar, Sanawetan, Bendogerit	Dana Transfer Umum-Dana Alokasi Umum	Meningkatkan Sumber Daya Manusia Yang Berkualitas Dan Berdaya Saing	Peningkatan kualitas pelayanan dasar pendidikan dan kesehatan	Aparatur UPT SMP 4	3 jenis	38,052,630	Dinas Pendidikan					
1 01 001 2.06	Penyediaan Peralatan Rumah Tangga	Jumlah jenis peralatan rumah tangga kantor yang tersedia	24 jenis		24 jenis	Kota Bilar, Sanawetan, Bendogerit	Dana Transfer Umum-Dana Alokasi Umum	Meningkatkan Sumber Daya Manusia Yang Berkualitas Dan Berdaya Saing	Peningkatan kualitas pelayanan dasar pendidikan dan kesehatan	Aparatur UPT SMP 4	24 jenis	21,121,275	Dinas Pendidikan					
1 01 001 2.06	Penyediaan Bahan Logistik Kantor	Jumlah dos mamin rapat yang tersedia Jumlah jenis alat tulis kantor yang tersedia	250 dos 27 jenis		250 dos 27 jenis	Kota Bilar, Sanawetan, Bendogerit	Dana Transfer Umum-Dana Alokasi Umum	Meningkatkan Sumber Daya Manusia Yang Berkualitas Dan Berdaya Saing	Peningkatan kualitas pelayanan dasar pendidikan dan kesehatan	Aparatur UPT SMP 4	250 dos 27 jenis	30,377,669	Dinas Pendidikan					
1 01 001 2.06	Penyediaan Barang Cetak dan Penggandaan	Jumlah barang cetakan yang tersedia Jumlah lembar pengandaan yang tersedia	10 jenis 3000 lem bar		10 jenis 3000 lem bar	Kota Bilar, Sanawetan, Bendogerit	Dana Transfer Umum-Dana Alokasi Umum	Meningkatkan Sumber Daya Manusia Yang Berkualitas Dan Berdaya Saing	Peningkatan kualitas pelayanan dasar pendidikan dan kesehatan	Aparatur UPT SMP 4	10 jenis 3000 lem bar	12,133,635	Dinas Pendidikan					
1 01 001 2.06	Penyediaan Bahan Bacaan dan Peraturan Perundang-undangan	Jumlah bahan bacaan yang tersedia	2 bahan bacaan		2 bahan bacaan	Kota Bilar, Sanawetan, Bendogerit	Dana Transfer Umum-Dana Alokasi Umum	Meningkatkan Sumber Daya Manusia Yang Berkualitas Dan Berdaya Saing	Peningkatan kualitas pelayanan dasar pendidikan dan kesehatan	Aparatur UPT SMP 4	2 bahan bacaan	4,014,000	Dinas Pendidikan					
1 01 001 2.06	Penyediaan Jasa Penunjang Usuan Pemerintahan Daerah	persentase penyediaan jasa penunjang usuan sesuai standar	100 persen		100 persen						100 persen	49,319,376						
1 01 001 2.08	Penyediaan Jasa Surat Menyurat	Jumlah jenis surat menyurat yang tersedia	2 jenis		2 jenis	Kota Bilar, Sanawetan, Bendogerit	Dana Transfer Umum-Dana Alokasi Umum		Peningkatan kualitas pelayanan dasar pendidikan dan kesehatan	apatur upt satuan pendidikan SMPN 4	2 jenis	1,417,300	Dinas Pendidikan					
1 01 001 2.08	Penyediaan Jasa Komunikasi, Sumber Daya dan Listrik	Jumlah jenis jasa surat menyurat yang tersedia	2 macam		2 macam	Kota Bilar, Sanawetan, Bendogerit	Dana Transfer Umum-Dana Alokasi Umum		Peningkatan kualitas pelayanan dasar pendidikan dan kesehatan	apatur upt satuan pendidikan	2 macam	47,903,870	Dinas Pendidikan					

Kode	Ususan/ Bidang Ususan/ Program/ Kegiatan/ Sub Kegiatan	Indikator Program/ Kegiatan/ Sub Kegiatan	Target Akhir Periode RPJMD	Realisasi Capaian RKPD Tahun 2020	Prakiraan Capaian Target RKPD Tahun 2021	Capaian Kinerja dan Kerangka Pendanaan				Prioritas		Profilan Maju		Perangkat Daerah Penanggung Jawab		
						Target 2022	Pagu Indikatif		Lokasi	Sumber Dana	Nasional	Daerah	Kelompok Sasaran		Target	Pagu Indikatif
							Semula	Mengikuti								
1 01 001 2.09	Pemeliharaan Barang Milik Daerah Penunjang Ususan Pemerintahan Daerah	Jumlah rekening yang dibayarkan	persen		persen	10,549,100	10,549,100	10,549,100	10,549,100	Kota Bitar, Sananwetan, Bendogerit	Dana Transfer Umum-Dana Alokasi Umum		SAMPN 4	3 rekening	11,076,555	Dinas Pendidikan
1 01 001 2.09	Penyediaan Jasa Pemeliharaan, Biaya Pemeliharaan, Pajak, dan Perawatan Kendaraan Dinas Operasional atau Lapangan	Jumlah kendaraan dinas yang dibayarkan pagalnya	2 unit	3,129,300	2 unit	3,129,300	3,129,300	3,129,300	3,129,300	Kota Bitar, Sananwetan, Bendogerit	Dana Transfer Umum-Dana Alokasi Umum		aparat UPT satuan pendidikan tingkat 4	2 unit	3,265,765	Dinas Pendidikan
1 01 001 2.09	Pemeliharaan Perakitan dan Mesin Lainnya	Jumlah pemeliharaan yang diservis	2 jenis	5,796,600	2 jenis	5,796,600	5,796,600	5,796,600	5,796,600	Kota Bitar, Sananwetan, Bendogerit	Dana Transfer Umum-Dana Alokasi Umum		aparat UPT satuan pendidikan tingkat 4	2 jenis	6,086,430	Dinas Pendidikan
1 01 001 2.09	Pemeliharaan/Rehabilitasi Gedung Kantor dan Bangunan Lainnya	Jumlah ac yang terpelihara	1 jenis	1,623,200	1 jenis	1,623,200	1,623,200	1,623,200	1,623,200		Dana Transfer Umum-Dana Alokasi Umum		aparat UPT satuan pendidikan tingkat 4	1 jenis	1,704,360	Dinas Pendidikan
1 01 002	PROGRAM PENGELOLAAN PENDIDIKAN	Perentase Angka Kelulusan SMP/MTs Perentase satuan pendidikan dasar berakreditasi minimal B (Akreditasi SMP/MTs)	100 persen 92,31 per sen	100 persen 84,62 per sen	100 persen 84,62 per sen	1,015,246,200	1,015,246,200	1,015,246,200	1,015,246,200					100 persen 84,62 per sen	1,369,651,815	
1 01 002 2.02	Pengelolaan Pendidikan Sekolah Menengah Pertama	Perentase cakupan pelayanan pendidikan sekolah menengah pertama	persen	98,04 per sen	98,04 per sen	1,015,246,200	1,015,246,200	1,015,246,200	1,015,246,200					98,04 per sen	1,369,651,815	
1 01 002 2.02	Pengadaan Mebel Sekolah	Jumlah jenis pengadaan yang tersedia	3 jenis	215,486,400	3 jenis	215,486,400	215,486,400	215,486,400	215,486,400	Kota Bitar, Sananwetan, Bendogerit	Dana Transfer Umum-Dana Alokasi Umum	Meningkatkan Sumber Daya Manusia Yang Berkualitas Dan Berdaya Saing	Peringatan Siswa UPT SMP Negeri 4 Bitar	3 jenis	226,260,720	Dinas Pendidikan
1 01 002 2.02	Pengadaan Alat Rumah Tangga Sekolah	Jumlah sarana dan prasarana pendidikan dasar tersedia	1 jenis	3,595,000	1 jenis	3,595,000	3,595,000	3,595,000	3,595,000	Kota Bitar, Sananwetan, Bendogerit	Dana Transfer Umum-Dana Alokasi Umum	Meningkatkan Sumber Daya Manusia Yang Berkualitas Dan Berdaya Saing	Peringatan Siswa UPT SMP Negeri 4 Bitar	1 jenis	3,774,750	Dinas Pendidikan
1 01 002 2.02	Pengadaan Perlengkapan Sekolah	Jumlah sarana dan prasarana pendidikan dasar tersedia	3 jenis	2,533,000	3 jenis	2,533,000	2,533,000	2,533,000	2,533,000	Kota Bitar, Sananwetan, Bendogerit	Dana Transfer Umum-Dana Alokasi Umum	Meningkatkan Sumber Daya Manusia Yang Berkualitas Dan Berdaya Saing	Peringatan Siswa UPT SMP Negeri 4 Bitar	3 jenis	37,796,850	Dinas Pendidikan
1 01 002 2.02	Pengadaan Perlengkapan Siswa	Jumlah jenis penunjang pendidikan dasar yang tersedia	18 jenis	422,011,600	18 jenis	422,011,600	422,011,600	422,011,600	422,011,600	Kota Bitar, Sananwetan, Bendogerit	Dana Transfer Umum-Dana Alokasi Khusus	Meningkatkan Sumber Daya Manusia Yang Berkualitas Dan Berdaya Saing	Peringatan Siswa UPT SMP Negeri 4 Bitar	18 jenis	436,812,180	Dinas Pendidikan

Kode	Urusan/ Bidang Urusan/ Program/ Kegiatan/ Sub Kegiatan	Indikator Program/ Kegiatan/ Sub Kegiatan	Target Akhir Periode RPJMD	Realisasi Capaian RKPD Tahun 2020	Capaian Target RKPD Tahun 2021	Target 2022				Pagu Indikatif				Capaian Kinerja dan Kerangka Pendanaan				Prioritas		Kelompok Sasaran	Prokiraan Mula		Perangka 1 Daerah Penanggung Jawab
						Semua	Menjail	RKPD 2022	RKPD 2022	APBD 2022	RKPD 2022	RKPD 2022	RKPD 2022	Perubahan	Lokal	Sumber Dana	Nasional	Daerah	Target		Pagu Indikatif		
																						Pagu Indikatif	
1 01 002 2.02	025 Pemeliharaan Rutin Bangunan Gedung dan Ruangan	Jumlah bangunan gedung dan ruangan yang terpeliharaselesai	3 unit	152,240,000	77,280,000	77,280,000	77,280,000	77,280,000	Kota Bitar, Sananwetan, Bendogerit	Dana Transfer Khusus - Dana Alokasi Khusus Non Hibak	Berdaya Saing	dan kesehatan	3 unit	153,000,000	Dinas Pendidikan								
1 01 002 2.02	030 Pemeliharaan Rutin Sarana, Prasarana dan Utilitas Sekolah	Jumlah sarana dan prasarana pendidikan dasar tersedia	2 jenis	41,520,000	41,520,000	41,520,000	41,520,000	Kota Bitar, Sananwetan, Bendogerit	Dana Transfer Umum-Dana Alokasi Umum	Meningkatkan Sumber Daya Manusia Yang Berkualitas Dan Berdaya Saing	Peningkatan kualitas pelayanan dasar pendidikan dan kesehatan	2 jenis	43,596,000	Dinas Pendidikan									
1 01 002 2.02	033 Peningkatan Dasar Buku Teks Peserta Didik	Jumlah jenis perlengkapan dasar peserta didik yang tersedia	7 jenis	360,397,500	167,197,500	167,197,500	167,197,500	Kota Bitar, Sananwetan, Bendogerit	Dana Transfer Umum-Dana Alokasi Umum	Meningkatkan Sumber Daya Manusia Yang Berkualitas Dan Berdaya Saing	Peningkatan kualitas pelayanan dasar pendidikan dan kesehatan	7 jenis	378,417,375	Dinas Pendidikan									
1 01 002 2.02	035 Pengadaan Alat Praktis dan Peraga Siswa	Jumlah pakain paslabrka yang tersedia Jumlah pakain satpam yang tersedia Jumlah pengadaan alat olah raga yang tersedia	1 jenis 1 jenis 16 jenis	39,039,200 000 000	39,039,200 000 000	39,039,200 000 000	39,039,200 000 000	Kota Bitar, Sananwetan, Bendogerit	Dana Transfer Umum-Dana Alokasi Umum	Meningkatkan Sumber Daya Manusia Yang Berkualitas Dan Berdaya Saing	Peningkatan kualitas pelayanan dasar pendidikan dan kesehatan	1 jenis 1 jenis 16 jenis	40,991,160	Dinas Pendidikan									
1 01 002 2.02	036 Penyelenggaraan Proses Belajar dan Ujian bagi Peserta Didik	Jumlah fasilitas penyelenggaraan pendidikan dasar sembilan tahun	4 jenis	46,518,500	46,518,500	46,518,500	46,518,500	Kota Bitar, Sananwetan, Bendogerit	Dana Transfer Umum-Dana Alokasi Umum	Meningkatkan Sumber Daya Manusia Yang Berkualitas Dan Berdaya Saing	Peningkatan kualitas pelayanan dasar pendidikan dan kesehatan	4 jenis	48,912,780	Dinas Pendidikan									
1	URUSAN PEMERINTAHAN WALIB YANG BERKAITAN DENGAN PELAYANAN DASAR			3,660,326,600	796,089,900	973,786,800	973,786,800							905,204,800									
1 01	URUSAN PEMERINTAHAN BIDANG PENDIDIKAN			6,600,500	299,873,500	408,201,400	408,201,400							314,877,400									
1 01 001	PROGRAM PENUNJANG URUSAN PEMERINTAHAN DAERAH KABUPATEN/KOTA	1. Indeks Kepuasan Masyarakat (IKM)	baik inde ks	299,873,500	299,873,500	299,873,500	299,873,500							2,139,700									
1 01 001 2.01	Perencanaan, Penganggaran, dan Evaluasi Kinerja Perangkat Daerah	persentase penyusunan dokumen perencanaan dan pelaporan yang tepat waktu dan sesuai standar	100 persen	2,037,800	2,037,800	2,037,800	2,037,800							0									
1 01 001 2.01	Kordinasi dan Penyusunan Laporan Capaian Kerja dan	Jumlah jenis dokumen pelaporan perangkat daerah yang terusun (LKIP, LUP, LPPD, SKM, SPM, Evaluasi RKPD, Pengukuran Kinerja Tribulan)	3 dokumen	2,037,800	2,037,800	2,037,800	2,037,800	Kota Bitar, Sananwetan, Bendogerit	Dana Transfer Umum-Dana Alokasi Umum		Peningkatan kualitas pelayanan dasar pendidikan dan kesehatan	3 dokumen	2,139,700	Dinas Pendidikan									

Kode	Urusan/ Bidang Urusan/ Program/ Kegiatan/ Sub Kegiatan	Indikator Program/ Kegiatan/ Sub Kegiatan	Target Akhir Periode RPJMD	Realisasi Capaian BKPD Tahun 2020	Praktikran Capaian Target BKPD Tahun 2021	Capaian Kinerja dan Kerangka Pendanaan					Praktikran Maju		Perangkat Daerah Penanggung Jawab				
						Target 2022		Pagu Indikatif		Lokasi	Sumber Dana	Prioritas		Kelompok Saranan	Target	Pagu Indikatif	
						Semula	Menjadi	RKPD 2022	APBD 2022			RKPD 2022 Perubahan					Nasional
		Ilctuar Realisasi Kinerja SKPD															
1 01 001 2.05	Administrasi Kepegawaian Perangkat Daerah	Persentase Administrasi Kepegawaian Perangkat Daerah	persen				24.952,500	24.952,500	24.952,500				100 persen	26.200,200			
1 01 001 2.05	Sosialisai Peraturan Perundang-Undangan	Jumlah peserta yang mengikuti event daerah dan hari besar nasional	100 oran				24.952,500	24.952,500		Kota Bitar, Sranwanwan, Bendogerit	Dana Transfer Umum-Dana Alokasi Umum	Meningkatkan Sumber Daya Manusia Yang Berkualitas Dan Berdaya Saing	Peningkatan kualitas pelayanan dasar pendidikan dan kesehatan	100 oran	26.200,200		
1 01 001 2.06	Administrasi Umum Perangkat Daerah	Persentase layanan sarana prasarana perkantoran yang tancokupi	persen				195.309,200	195.309,200	178.598,500				100 persen	205.084,700			
1 01 001 2.06	Penyediaan Komponen Instalasi Listrik/Penerangan Bangunan Kantor	Jumlah jenis komponen instalasi listrik/penerangan bangunan kantor yang tersedia	11 jenis				25.296,400	25.296,400	31.386,400				11 jenis	26.561,200			
1 01 001 2.06	Penyediaan Peralatan dan Perlengkapan Kantor	Jumlah perlengkapan gedung kantor yang terpenuhi	5 jenis				104.279,900	104.279,900	81.479,200				5 jenis	105.493,900			
1 01 001 2.06	Penyediaan Peralatan Rumah Tangga	Jumlah jenis peralatan rumah tangga kantor yang tersedia	17 jenis				16.107,900	16.107,900	16.307,900				17 jenis	16.913,200			
1 01 001 2.06	Penyediaan Bahan Logistik Kantor	Jumlah jenis alat tulis kantor yang tersedia	35 jenis				26.441,100	26.441,100	26.441,100				35 jenis	27.763,200			
1 01 001 2.06	Penyediaan Barang Cetak dan Penggandaan	Jumlah barang cetakan yang tersedia Jumlah lembar pengandaan yang tersedia	3 jenis 27417 lembar				19.223,900	19.223,900	19.223,900				3 jenis 27417 lembar	20.195,100			
1 01 001 2.06	Penyediaan Bahan Bacaan dan Peraturan Perundang-undangan	Jumlah bahan bacaan yang tersedia	3 jenis				3.960,000	3.960,000	3.960,000				3 jenis	4.158,000			
1 01 001 2.06	Penyediaan Jasa Penunjang Urusan Pemerintahan Daerah	persentase penyediaan jasa penunjang urusan sesuai standar	100 persen				56.823,600	56.823,600	56.823,600				100 persen	59.464,800			

Kode	Ususany/ Bidang Ususany/ Program/ Kegiatan/ Sub Kegiatan	Indikator Program/ Kegiatan/ Sub Kegiatan	Target Akhir Periode RPJMD	Realisasi Capaian BKPD Tahun 2020	Prakiraan Capaian Target BKPD Tahun 2021	Pagu Indikatiff				Capaian Kinerja dan Kerangka Pendanaan				Prakiraan Maju		Perangkat Daerah Penanggung Jawab					
						Target 2022		RKPD 2022		APBD 2022		RKPD 2022 Perubahan		Lokas	Sumber Dana		Prioritas		Kelompok Sasaran	Target	Pagu Indikatiff
						Semula	Menjajil	RKPD 2022	APBD 2022	RKPD 2022	RKPD 2022 Perubahan	Nasional	Daerah								
1.01.001.2.08	001 Penyediaan Jasa Surat Menyurat	Jumlah jenis jasa surat menyurat menurut yang tersedia	1 jenis		1 jenis	1.000,00	1.040,00	1.000,000	Kota Bitar, Sanawetan, Bendogerit	Dana Transfer Umum-Dana Alokasi Umum	Meningkatkan Sumber Daya Manusia Yang Berkualitas Dan Berdaya Saing	Peningkatan kualitas pelayanan dasar pendidikan dan kesehatan	Aparatur UPT Setuan Pendidikan SMPN 5	1 jenis	1.050,000	Dinas Pendidikan					
1.01.001.2.08	002 Penyediaan Jasa Ikomubasi, Sumber Daya Air dan Listrik	Jumlah rekening yang terbayarkan	3 rekamih		3 rekamih	55.823,6	55.823,6	55.823,600	Kota Bitar, Sanawetan, Bendogerit	Dana Transfer Umum-Dana Alokasi Umum	Meningkatkan Sumber Daya Manusia Yang Berkualitas Dan Berdaya Saing	Peningkatan kualitas pelayanan dasar pendidikan dan kesehatan	Aparatur UPT Setuan Pendidikan SMPN 5	3 rekamih	58.614,800	Dinas Pendidikan					
1.01.001.2.09	001 Pemeliharaan Barang Milik Daerah Penunjang Ususany Pemecintahan Daerah	Persentase BMD yang terpelihara sesuai standar	persen		100 persen	20.750,4	20.750,4	145.785,000					100 persen	21.780,000							
1.01.001.2.09	002 Penyediaan Jasa Pemeliharaan, Biaya Pemeliharaan, Pajak, dan Perilinan Kendaraan Dinas Operasional atau Lapangan	Jumlah kendaraan dinas/operasional terpelihara dan yang terbayarkan pajaknya	2 unit		2 unit	4.354,00	4.354,00	4.492,600	Kota Bitar, Sanawetan, Bendogerit	Dana Transfer Umum-Dana Alokasi Umum	Meningkatkan Sumber Daya Manusia Yang Berkualitas Dan Berdaya Saing	Peningkatan kualitas pelayanan dasar pendidikan dan kesehatan	Aparatur UPT Setuan Pendidikan SMPN 5	2 unit	4.571,700	Dinas Pendidikan					
1.01.001.2.09	006 Pemeliharaan Peralatan dan Mesin Lainnya	Jumlah peralatan gedung kantor yang terpelihara	3 jenis		3 jenis	8.216,40	8.216,40	8.216,400	Kota Bitar, Sanawetan, Bendogerit	Dana Transfer Umum-Dana Alokasi Umum	Meningkatkan Sumber Daya Manusia Yang Berkualitas Dan Berdaya Saing	Peningkatan kualitas pelayanan dasar pendidikan dan kesehatan	Aparatur UPT Setuan Pendidikan SMPN 5	3 jenis	8.627,300	Dinas Pendidikan					
1.01.001.2.09	010 Pemeliharaan/Rehabilitasi Sarana dan Prasarana Gedung Kantor atau Bangunan Lainnya	Jumlah jenis pertengkapan gedung kantor yang terpelihara	4 jenis		4 jenis	8.180,00	8.180,00	133.080,000	Kota Bitar, Sanawetan, Bendogerit	Dana Transfer Umum-Dana Alokasi Umum	Meningkatkan Sumber Daya Manusia Yang Berkualitas Dan Berdaya Saing	Peningkatan kualitas pelayanan dasar pendidikan dan kesehatan	Aparatur UPT Setuan Pendidikan SMPN 5	4 jenis	8.589,000	Dinas Pendidikan					
1.01.002	PROGRAM PENGLOLAAN PENDIDIKAN	Persentase Angka Kelulusan SMP/MTs Persentase satuan pendidikan dasar berakreditasi minimal B (Akreditasi SMP/MTs) Persentase cakupan pelayanan pendidikan setelah menengah pertama	100 persen 92,31 persen		100 persen 84,62 per sen	1.361,05 3.100	496,216 400	565.585,400					100 persen 84,62 per sen	590,327, 400							
1.01.002.2.02	Pengelolaan Pendidikan Sekolah Menengah Pertama	Jumlah jenis mebel sekolah yang tersedia	2 jenis		2 jenis	75.106,5	75.106,5	75.106,500	Kota Bitar, Sanawetan, Bendogerit	Dana Transfer Umum-Dana Alokasi Umum	Meningkatkan Sumber Daya Manusia Yang Berkualitas Dan Berdaya Saing	Peningkatan kualitas pelayanan dasar pendidikan dan kesehatan	Peserta didik UPT Setuan Pendidikan SMPN 5	2 jenis	78.861,800	Dinas Pendidikan					
1.01.002.2.02	025 Pengadaan Mebel Sekolah	Jumlah jenis pertengkapan sekolah yang tersedia	2 jenis		2 jenis	102.428,500	102.428,500	102.428,500	Kota Bitar, Sanawetan, Bendogerit	Dana Transfer Umum-Dana Alokasi Umum	Meningkatkan Sumber Daya Manusia Yang Berkualitas Dan Berdaya Saing	Peningkatan kualitas pelayanan dasar pendidikan dan kesehatan	Peserta didik UPT Setuan Pendidikan SMPN 5	2 jenis	107.549,900	Dinas Pendidikan					

Kode	Ususan/ Bidang Ususan/ Program/ Kegiatan/ Sub Kegiatan	Indikator Program/ Kegiatan/ Sub Kegiatan	Target Akhir Periode RPJMD	Realisasi Capaian RKPD Tahun 2020	Capaian Target RKPD Tahun 2021	Prakiraan Capaian Target				Prakiraan Mula				Perangkat Daerah Penanggung Jawab			
						Semua	Menjadi	Pagu Indikatif		Lokasi	Sumber Dana	Prioritas			Kategori Sasaran	Target	Pagu Indikatif
								RKPD 2022	RPD 2022			Nasional	Daerah				
1 01 002 2.02	028 Pengadaan Perlengkapan Siswa	Jumlah jenis perlengkapan siswa yang tersedia	18 jenis		18 jenis	RKPD 2022 159,840,000	RPD 2022 159,840,000	Kota Biltar, Sumanwetan, Bendogerit	Dana Transfer Umum-Dana Alokasi Umum	Meningkatkan Sumber Daya Manusia Yang Berkualitas Dan Berdaya Saing	Peningkatan kualitas pelayanan dasar pendidikan dan kesehatan	18 jenis	167,832,000	Dinas Pendidikan			
1 01 002 2.02	030 Penelbaraan Rutin Sarana, Prasarana dan Utilitas Sekolah	Jumlah jenis sarana, prasarana dan utilitas sekolah dasar yang terpelbora	5 jenis		5 jenis	38,246,500	38,246,500	Kota Biltar, Sumanwetan, Bendogerit	Dana Transfer Umum-Dana Alokasi Umum	Meningkatkan Sumber Daya Manusia Yang Berkualitas Dan Berdaya Saing	Peningkatan kualitas pelayanan dasar pendidikan dan kesehatan	5 jenis	40,158,900	Dinas Pendidikan			
1 01 002 2.02	033 Peningkatan Dasar Buku Teks Peserta Didik	Jumlah jenis perlengkapan dasar peserta didik yang tersedia	8 jenis		8 jenis	124,762,500	58,762,500	Kota Biltar, Sumanwetan, Bendogerit	Dana Transfer Umum-Dana Alokasi Umum	Meningkatkan Sumber Daya Manusia Yang Berkualitas Dan Berdaya Saing	Peningkatan kualitas pelayanan dasar pendidikan dan kesehatan	8 jenis	131,000,700	Dinas Pendidikan			
1 01 002 2.02	035 Pengadaan Alat Praktis dan Peraga Siswa	Jumlah jenis alat praktis dan peraga siswa yang tersedia	3 jenis		3 jenis	30,126,600	30,126,600	Kota Biltar, Sumanwetan, Bendogerit	Dana Transfer Umum-Dana Alokasi Umum	Meningkatkan Sumber Daya Manusia Yang Berkualitas Dan Berdaya Saing	Peningkatan kualitas pelayanan dasar pendidikan dan kesehatan	3 jenis	31,633,000	Dinas Pendidikan			
1 01 002 2.02	036 Penyelenggaraan Proses Belajar dan Ujian bagi Peserta Didik	Jumlah jenis fasilitas proses belajar dan penilaian bagi peserta didik sekolah menengah pertama	8 fasilitas		8 fasilitas	31,705,800	31,705,800	Kota Biltar, Sumanwetan, Bendogerit	Dana Transfer Umum-Dana Alokasi Umum	Meningkatkan Sumber Daya Manusia Yang Berkualitas Dan Berdaya Saing	Peningkatan kualitas pelayanan dasar pendidikan dan kesehatan	8 fasilitas	33,281,100	Dinas Pendidikan			
1	URUSAN PEMERINTAHAN WAJIB YANG BERKAITAN DENGAN PELAYANAN DASAR					1,237,406,975	1,181,086,975						1,709,316,323				
1 01	URUSAN PEMERINTAHAN BIDANG PENDIDIKAN					148,203,175	148,203,175					baik indeks	156,429,403				
1 01 001	PROGRAM PENUJANG URUSAN PEMERINTAHAN DAERAH KABUPATEN/NOTA	1. Indeks Kepuasan Masyarakat (IKM)	100 persen		100 persen	1,999,800	1,999,800					100 persen	709,800				
1 01 001 2.01	Perencanaan, Penganggaran, dan Evaluasi Kinerja Perangkat Daerah	persentase penyusunan dokumen perencanaan dan pelaporan yang tepat waktu dan sesuai standar	3 Dokumen		3 Dokumen	1,999,800	1,999,800	Kota Biltar, Sumanwetan, Bendogerit	Dana Transfer Umum-Dana Alokasi Umum		Peningkatan kualitas pelayanan dasar pendidikan dan kesehatan	3 Dokumen	709,800	Dinas Pendidikan			
1 01 001 2.01	Ekoordinasi dan Penyusunan Laporan Capaian Kinerja dan Ikhtisar Realisasi Kinerja SKPD	Jumlah Jenis Dokumen Pelaporan Perangkat Daerah yang bersusun	100 persen		100 persen	28,060,600	28,060,600					100 persen	29,463,630				
1 01 001 2.05	Administrasi Kepegawaian Perangkat Daerah	Persentase Administrasi Kepegawaian Perangkat Daerah	persen		persen												

Kode	Usulan/ Bidang Ususan/ Program/ Kegiatan/ Sub Kegiatan	Indikator Program/ Kegiatan/ Sub Kegiatan	Target Akhir Periode RPJMD	Realisasi Capaian RKPD Tahun 2020	Capaian Target RKPD Tahun 2021	Capaian Kinerja dan Kerangka Pendanaan				Prioritas			Fraksi Maja		Perangka 1 Daerah Penanggung Jawab		
						Target 2022		Pagu Indikatif		Lokasi	Sumber Dana	Nasional	Daerah	Kelompok Sasaran		Target	Pagu Indikatif
						Semuda	Meningkat	RKPD 2022	APBD 2022								
1 01 001 2.05	Sosialisasi Peraturan Perundang-Undangan	Jumlah peserta yang mengikuti event daerah dan hari besar nasional	100 Oran	28,060,600	28,060,600	100 Oran	28,060,600	Kota Bitar, Sanawetan, Bendogerit	Dana Transfer Umum-Dana Alokasi Umum	Meningkatkan Sumber Daya Manusia Yang Berkualitas Dan Berdaya Saing	Peningkatan kualitas pelayanan dasar pendidikan dan kesehatan	Aparatur UPT Satuan Pendidikan SMPN 6	100 Oran	29,463,630	Dinas Pendidikan		
1 01 001 2.06	Administrasi Umum Perangkat Daerah	Persentase layanan sarana prasarana perkantoran yang tercukupi	100 persen	53,455,700	53,455,700	100 persen	53,455,700						100 persen	58,309,545			
1 01 001 2.06	Penyediaan Komponen Instalasi Listrik/Penerangan Bangunan Kantor	Jumlah jenis komponen instalasi listrik/penerangan bangunan kantor yang tersedia	7 Jenis	9,088,000	9,088,000	7 Jenis	9,088,000	Kota Bitar, Sanawetan, Bendogerit	Dana Transfer Umum-Dana Alokasi Umum	Meningkatkan Sumber Daya Manusia Yang Berkualitas Dan Berdaya Saing	Peningkatan kualitas pelayanan dasar pendidikan dan kesehatan	Aparatur UPT Satuan Pendidikan Pendidikan SMPNE	7 Jenis	9,542,400	Dinas Pendidikan		
1 01 001 2.06	Penyediaan Peralatan Rumah Tangga	Jumlah jenis peralatan rumah tangga kantor yang tersedia	14 jenis	13,478,200	13,478,200	14 jenis	13,478,200	Kota Bitar, Sanawetan, Bendogerit	Dana Transfer Umum-Dana Alokasi Umum	Meningkatkan Sumber Daya Manusia Yang Berkualitas Dan Berdaya Saing	Peningkatan kualitas pelayanan dasar pendidikan dan kesehatan	Aparatur UPT Satuan Pendidikan Pendidikan SMPNE	14 jenis	14,152,110	Dinas Pendidikan		
1 01 001 2.06	Penyediaan Bahan Logistik Kantor	Jumlah jenis alat Tulis kantor yang tersedia	22 jenis	20,746,700	20,746,700	22 jenis	20,746,700	Kota Bitar, Sanawetan, Bendogerit	Dana Transfer Umum-Dana Alokasi Umum	Meningkatkan Sumber Daya Manusia Yang Berkualitas Dan Berdaya Saing	Peningkatan kualitas pelayanan dasar pendidikan dan kesehatan	Aparatur UPT Satuan Pendidikan Pendidikan SMPNE	22 jenis	23,965,095	Dinas Pendidikan		
1 01 001 2.06	Penyediaan Barang Cetak dan Penggandaan	Jumlah barang cetakan yang tersedia	3 Jenis	4,742,800	4,742,800	3 Jenis	4,742,800	Kota Bitar, Sanawetan, Bendogerit	Dana Transfer Umum-Dana Alokasi Umum	Meningkatkan Sumber Daya Manusia Yang Berkualitas Dan Berdaya Saing	Peningkatan kualitas pelayanan dasar pendidikan dan kesehatan	Aparatur UPT Satuan Pendidikan Pendidikan SMPNE	3 Jenis	4,979,340	Dinas Pendidikan		
1 01 001 2.06	Penyediaan Bahan Bacaan dan Peraturan Perundang-undangan	Jumlah lembar penggandaan yang tersedia	11550 lembar	5,400,000	5,400,000	4 Bahan Bacaan	5,400,000	Kota Bitar, Sanawetan, Bendogerit	Dana Transfer Umum-Dana Alokasi Umum	Meningkatkan Sumber Daya Manusia Yang Berkualitas Dan Berdaya Saing	Peningkatan kualitas pelayanan dasar pendidikan dan kesehatan	Aparatur UPT Satuan Pendidikan Pendidikan SMPNE	11550 lembar	5,670,000	Dinas Pendidikan		
1 01 001 2.08	Penyediaan Jasa Penunjang Ususan Pemerintahan Daerah	persentase pelayanan jasa penunjang urusan sesuai standar	100 persen	56,460,925	56,460,925	100 persen	56,460,925						100 persen	59,308,971			
1 01 001 2.08	Penyediaan Jasa Surat Menyurat	Jumlah jenis jasa surat menyurat yang tersedia	1 Jenis	500	500	1 Jenis	500	Kota Bitar, Sanawetan, Bendogerit	Dana Transfer Umum-Dana Alokasi Umum				1 Jenis	550	Dinas Pendidikan		
1 01 001 2.08	Penyediaan Jasa Komunikasi, Sumber Daya Air dan Listrik	Jumlah rekening yang terbayarkan	3 Rekening	55,960,925	55,960,925	3 Rekening	55,960,925	Kota Bitar, Sanawetan, Bendogerit	Dana Transfer Umum-Dana Alokasi Umum				3 Rekening	58,758,971	Dinas Pendidikan		
1 01 001 2.09	Pemeliharaan Barang Milik Daerah Penunjang Ususan Pemerintahan Daerah	Persentase BMD yang terpelihara sesuai standar	100 persen	8,226,150	8,226,150	100 persen	8,226,150						100 persen	8,637,457			

Kode	Urusan/Bidang Urusan/Program/Kegiatan/Sub Kegiatan	Indikator Program/Kegiatan/Sub Kegiatan	Target Akhir Periode RPJMD	Realisasi Capaian RKPD Tahun 2020	Prakiraan Capaian Target RKPD Tahun 2021	Capaian Kinerja dan Kerangka Pendanaan				Prioritas		Prakiraan Maju		Perangko t Daerah Penanggung Jawab			
						Target 2022		Pagu Indikatif		Lokasi	Sumber Dana	Nasional	Daerah		Kategori Sarana	Target	Pagu Indikatif
						Semula	Menjadi	RUPD 2022	APBD 2022								
1.01.001.2.09	Pemediaan Jasa Pemeliharaan, Biaya Pemeliharaan, Pajak, dan Perizinan Kendaraan Dinas Operasional atau Lapangan	Jumlah kendaraan dinas/operasional yang terpelihara dan yang berbantuan parkirnya	2 Unit	3.285,95	3.285,95	Kota Blitar, Sananwetan, Bendogerit	Dana Transfer Umum-Dana Alokasi Umum				2 Unit	3.450,24	Dinas Pendidikan				
1.01.001.2.09	Pemeliharaan Peralatan dan Mesin Lainnya	Jumlah jenis peralatan gedung kantor yang terpelihara	3 Jenis	3.248,20	3.248,20	Kota Blitar, Sananwetan, Bendogerit	Dana Transfer Umum-Dana Alokasi Umum				3 Jenis	3.410,61	Dinas Pendidikan				
1.01.001.2.09	Pemeliharaan/Rehabilitasi Sarana 01) dan Prasarana Gedung Kantor atau Bangunan Lainnya	Jumlah Perlemparan gedung kantor yang terpelihara	1 jenis	1.692,00	1.692,00	Kota Blitar, Sananwetan, Bendogerit	Dana Transfer Umum-Dana Alokasi Umum				1 jenis	1.776,60	Dinas Pendidikan				
1.01.002	PROGRAM PENGELOLAAN PENDIDIKAN	Perentase Angka Kelulusan SMP/MTs Perentase satuan pendidikan dasar berakreditasi minimal B (Alokasi SMP/MTs)	100 persen 92,31 per sen	1.089,40 3.800	1.032,88 3.800						100 persen 84,62 per sen	1.552,73 6.920					
1.01.002.2.02	Pengelolaan Pendidikan Sekolah Menengah Pertama	Perentase cakupan pelayanan pendidikan sekolah menengah pertama	98,04 per sen	1.089,40 3.800	1.032,88 3.800						98,04 per sen	1.552,73 6.920					
1.01.002.2.02	01) Pembangunan Fasilitas Parkir	Jumlah Unit fasilitas parkir yang terbangun	1 Unit	142.987,000	142.987,000	Kota Blitar, Sananwetan, Bendogerit	Dana Transfer Umum-Dana Alokasi Umum	Meningkatkan Sumber Daya Manusia Yang Berkualitas Dan Berdaya Saing	Peningkatan kualitas pelayanan dasar pendidikan dan kesehatan	Preserta Didik UPT Satuan Pendidikan SMPN 6	1 Unit	150.136,350	Dinas Pendidikan				
1.01.002.2.02	Pembangunan Sarana, Prasarana dan Utilitas Sekolah	Jumlah jenis sarana prasarana dan utilitas sekolah dasar yang terbangun	2 Jenis	136.205,700	136.205,700	Kota Blitar, Sananwetan, Bendogerit	Dana Transfer Umum-Dana Alokasi Umum	Meningkatkan Sumber Daya Manusia Yang Berkualitas Dan Berdaya Saing	Peningkatan kualitas pelayanan dasar pendidikan dan kesehatan	Preserta Didik UPT Satuan Pendidikan SMPN 6	2 Jenis	143.015,985	Dinas Pendidikan				
1.01.002.2.02	Rehabilitasi Sedang/Berat Sarana, Prasarana dan Utilitas Sekolah	Jumlah jenis mebel sekolah yang terzeada	1 Unit	59.812,400	59.812,400	Kota Blitar, Sananwetan, Bendogerit	Dana Transfer Umum-Dana Alokasi Umum	Meningkatkan Sumber Daya Manusia Yang Berkualitas Dan Berdaya Saing	Peningkatan kualitas pelayanan dasar pendidikan dan kesehatan	Preserta Didik UPT Satuan Pendidikan SMPN 6	1 Unit	62.803,020	Dinas Pendidikan				
1.01.002.2.02	02) Pengadaan Mebel Sekolah	Jumlah jenis mebel sekolah yang terzeada	1 jenis	43.000,000	43.000,000	Kota Blitar, Sananwetan, Bendogerit	Dana Transfer Umum-Dana Alokasi Umum	Meningkatkan Sumber Daya Manusia Yang Berkualitas Dan Berdaya Saing	Peningkatan kualitas pelayanan dasar pendidikan dan kesehatan	Preserta Didik UPT Satuan Pendidikan SMPN 6	1 jenis	45.150,000	Dinas Pendidikan				
1.01.002.2.02	02) Pengadaan Perengkapan Sekolah	Jumlah jenis Perengkapan Sekolah Yang Terzeada	1 jenis	161.828,400	161.828,400	Kota Blitar, Sananwetan, Bendogerit	Dana Transfer Umum-Dana Alokasi Umum	Meningkatkan Sumber Daya Manusia Yang Berkualitas Dan Berdaya Saing	Peningkatan kualitas pelayanan dasar pendidikan dan kesehatan	Preserta Didik UPT Satuan Pendidikan SMPN 6	2 jenis	245.684,040	Dinas Pendidikan				

Kode	Urusan/ Bidang Urusan/ Program/ Kegiatan/ Sub Kegiatan	Indikator Program/ Kegiatan/ Sub Kegiatan	Target Akhir Periode RPJMD	Realisasi Capaian RPPD Tahun 2020	Capaian Target RPPD Tahun 2021	Pagu Indikatif				Lokasi	Sumber Dana	Prioritas		Kelompok Sasaran	Praktik Kerja		Perangkat Daerah Penanggung Jawab
						Target 2022		Rincian				Daerah	Nasional		Target	Pagu Indikatif	
						Semula	Menjadi	RKPD 2022	APBD 2022								
1 01 002 2 02	028 Jangankan Perlingkapan Siswa	Jumlah jenis sarana perlingkapan siswa yang tersedia	18 Jenis		18 Jenis	187.660,000	187.660,000	121.302,700	Kota Bitar, Sananwetan, Bendogerit	Dana Transfer Umum-Dana Alokasi Umum	Meningkatkan Sumber Daya Manusia Yang Berkualitas Dan Berdaya Saing	Peningkatan kualitas pelayanan dasar pendidikan dan kesehatan	Peserta Didik UPT Satuan Pendidikan Pendidikan SAPN 6	18 Jenis	129.467,835	Dinas Pendidikan	
1 01 002 2 02	029 Pemeliharaan Rukun Bangunan Gedung dan Sruangan	Jumlah bangunan gedung dan bangunan yang terpelihara	1 Unit		1 Unit	207.830,000	207.830,000	207.830,000	Kota Bitar, Sananwetan, Bendogerit	Dana Transfer Umum-Dana Alokasi Umum	Meningkatkan Sumber Daya Manusia Yang Berkualitas Dan Berdaya Saing	Peningkatan kualitas pelayanan dasar pendidikan dan kesehatan	Peserta Didik UPT Satuan Pendidikan Pendidikan SAPN 6	1 Unit	218.221,500	Dinas Pendidikan	
1 01 002 2 02	030 Pemeliharaan Rukun Sarana, Prasarana dan Utilitas Sekolah	Jumlah jenis sarana prasarana dan utilitas sekolah menengah pertama yang terpelihara	2 Jenis		2 Jenis	24.477,000	24.477,000	24.477,000	Kota Bitar, Sananwetan, Bendogerit	Dana Transfer Umum-Dana Alokasi Umum	Meningkatkan Sumber Daya Manusia Yang Berkualitas Dan Berdaya Saing	Peningkatan kualitas pelayanan dasar pendidikan dan kesehatan	Peserta Didik UPT Satuan Pendidikan Pendidikan SAPN 6	2 Jenis	25.700,850	Dinas Pendidikan	
1 01 002 2 02	033 Kefungsian Dasar Buku Teles Peserta Didik	Jumlah jenis perlingkapan dasar buku teks dan studi set peserta didik yang tersedia	6 Jenis		6 Jenis	109.435,000	52.935,000	49.635,000	Kota Bitar, Sananwetan, Bendogerit	Dana Transfer Umum-Dana Alokasi Umum	Meningkatkan Sumber Daya Manusia Yang Berkualitas Dan Berdaya Saing	Peningkatan kualitas pelayanan dasar pendidikan dan kesehatan	Peserta Didik UPT Satuan Pendidikan Pendidikan SAPN 6	6 Jenis	521.136,750	Dinas Pendidikan	
1 01 002 2 02	036 Penyelenggaraan Proses Belajar dan Ujian bagi Peserta Didik	Jumlah jenis fasilitas proses belajar dan penilaian bagi peserta didik sekolah menengah pertama	6 Jenis		6 Jenis	16.148,300	16.148,300	30.995,800	Kota Bitar, Sananwetan, Bendogerit	Dana Transfer Umum-Dana Alokasi Umum	Meningkatkan Sumber Daya Manusia Yang Berkualitas Dan Berdaya Saing	Peningkatan kualitas pelayanan dasar pendidikan dan kesehatan	Peserta Didik UPT Satuan Pendidikan Pendidikan SAPN 6	6 Jenis	11.440,590	Dinas Pendidikan	
1	URUSAN PEMERINTAHAN WAJIB YANG BERKAITAN DENGAN PELAYANAN DASAR																
1 01	URUSAN PEMERINTAHAN BIDANG PENDIDIKAN																
1 01 001	PROGRAM PENUNJANG URUSAN PEMERINTAHAN DAERAH KABUPATEN/KOTA	1. Indeks Kepuasan Masyarakat (IKM)	baik inde ks	baik inde ks	baik inde ks	290,271,276	290,271,276	400,511,276							415,466,390		
1 01 001 2 01	Perencanaan, Penganggaran, dan Evaluasi Kinerja Perangkat Daerah	persentase penyusunan dokumen perencanaan dan pelaporan yang tepat waktu dan sesuai standar	100 persen	persen	100 persen	1.986,000	1.986,000	1.986,000							2.085,300		
1 01 001 2 01	koordinasi dan Penyusunan Laporan Capaian Kinerja dan Indikator Realisasi Kinerja SKPD	Jumlah jenis laporan keuangan yang terusun (Bulanan/Semesteran)	3 dokumen		3 dokumen	1.586,000	1.586,000	1.986,000	Kota Bitar, Keparanjulidul, Keparanjor	Dana Transfer Umum-Dana Alokasi Umum	Meningkatkan Sumber Daya Manusia Yang Berkualitas Dan Berdaya Saing	Peningkatan kualitas pelayanan dasar pendidikan dan kesehatan	Aparatur UPT Satuan Pendidikan Pendidikan SAP Negeri 7 Bitar	3 dokumen	2.085,300	Dinas Pendidikan	
1 01 001 2 05	Administrasi Kepegawaian Perangkat Daerah	Persentase Administrasi Kepegawaian Perangkat Daerah	100 persen	persen	100 persen	25,000,000	25,000,000	25,000,000							26,250,000		
1 01 001 2 05	Sosialisasi Peraturan Perundang-undangan	Jumlah peserta yang mengikuti event daerah dan hari besar nasional	60 orang		60 orang	25,000,000	25,000,000	25,000,000	Kota Bitar, Keparanjulidul, Keparanjor	Dana Transfer Umum-Dana Alokasi Umum	Meningkatkan Sumber Daya Manusia Yang Berkualitas Dan Berdaya Saing	Peningkatan kualitas pelayanan dasar pendidikan dan kesehatan	Aparatur UPT Satuan Pendidikan Pendidikan SAP Negeri 7 Bitar	60 orang	26,250,000	Dinas Pendidikan	
1 01 001 2 06	Administrasi Umum Perangkat Daerah	Persentase layanan sarana prasarana perkantoran yang terakumulasi	100 persen	persen	100 persen	180,572,800	180,572,800	290,812,800							305,353,440		

Kode	Ususan/ Bidang Urusan/ Program/ Kegiatan/ Sub Kegiatan	Indikator Program/ Kegiatan/ Sub Kegiatan	Target Akhir Periode RPJMD	Realisasi Capaian RKPD Tahun 2020	Praktoran Capaian Target RKPD Tahun 2021	Capaian Kinerja dan Kerangka Pendanaan				Prioritas			Praktoran Madya		Perangka 1 Daerah Penanggung Jawab		
						Target Semula	Menjadi	Pagu Indikatiff		Lokasi	Sumber Dana	Nasional	Daerah	Kelompok Sasaran		Target	Pagu Indikatiff
								RKPD 2022	APBD 2022								
1.01.001.2.06	Penyediaan Komponen Instalasi Listrik/Penerangan Bangunan Kantor	Jumlah jenis turpoom instalasi listrik / penerangan bangunan kantor yang tersedia	3 jenis	41,632,000	41,632,000	41,632,000	41,632,000	Kota Bitar, Kepulauan Kepanjenlor	Dana Transfer Umum-Dana Alokasi Umum	Meningkatkan Sumber Daya Manusia Yang Berkualitas Dan Berdaya Saing	Peningkatan kualitas pelayanan dasar pendidikan dan kesehatan	Aparatur UPT Setuan Pendidikan SMP Negeri 17 Bitar	3 jenis	41,713,600	Dinas Pendidikan		
1.01.001.2.06	Penyediaan Peralatan dan Perlengkapan Kantor	Jumlah perlengkapan gedung kantor yang terpenuhi	1 jenis	64,671,000	64,671,000	174,911,000	Kota Bitar, Kepulauan Kepanjenlor	Dana Transfer Umum-Dana Alokasi Umum	Meningkatkan Sumber Daya Manusia Yang Berkualitas Dan Berdaya Saing	Peningkatan kualitas pelayanan dasar pendidikan dan kesehatan	Aparatur UPT Setuan Pendidikan SMP Negeri 7 Bitar	1 jenis	183,656,550	Dinas Pendidikan			
1.01.001.2.06	Penyediaan Peralatan Rumah Tangga	Jumlah jenis peralatan rumah tangga kantor yang tersedia	15 jenis	8,500,000	8,500,000	8,500,000	Kota Bitar, Kepulauan Kepanjenlor	Dana Transfer Umum-Dana Alokasi Umum	Meningkatkan Sumber Daya Manusia Yang Berkualitas Dan Berdaya Saing	Peningkatan kualitas pelayanan dasar pendidikan dan kesehatan	Aparatur UPT Setuan Pendidikan SMP Negeri 7 Bitar	15 jenis	8,935,000	Dinas Pendidikan			
1.01.001.2.06	Penyediaan Bahan Logistik Kantor	Jumlah doi /kotak/jersi makanan dan minuman yang tersedia Jumlah jenis alat tulis kantor yang tersedia	720 ds 25 jenis	49,859,800	49,859,800	49,859,800	Kota Bitar, Kepulauan Kepanjenlor	Dana Transfer Umum-Dana Alokasi Umum	Meningkatkan Sumber Daya Manusia Yang Berkualitas Dan Berdaya Saing	Peningkatan kualitas pelayanan dasar pendidikan dan kesehatan	Aparatur UPT Setuan Pendidikan SMP Negeri 7 Bitar	720 ds 25 jenis	52,352,790	Dinas Pendidikan			
1.01.001.2.06	Penyediaan Bersing Cetakan dan Penggandaan	Jumlah barang cetakan yang tersedia Jumlah lembar penggandaan	2 jenis 20000 lembar	12,660,000	12,660,000	12,660,000	Kota Bitar, Kepulauan Kepanjenlor	Dana Transfer Umum-Dana Alokasi Umum	Meningkatkan Sumber Daya Manusia Yang Berkualitas Dan Berdaya Saing	Peningkatan kualitas pelayanan dasar pendidikan dan kesehatan	Aparatur UPT Setuan Pendidikan SMP Negeri 7 Bitar	2 jenis 20000 lembar	13,299,000	Dinas Pendidikan			
1.01.001.2.06	Penyediaan Bahan Bacaan dan Peraturan Perundang-undangan	Jumlah bahan bacaan yang tersedia	2 bahan	3,250,000	3,250,000	3,250,000	Kota Bitar, Kepulauan Kepanjenlor	Dana Transfer Umum-Dana Alokasi Umum	Meningkatkan Sumber Daya Manusia Yang Berkualitas Dan Berdaya Saing	Peningkatan kualitas pelayanan dasar pendidikan dan kesehatan	Aparatur UPT Setuan Pendidikan SMP Negeri 7 Bitar	2 bahan	3,412,500	Dinas Pendidikan			

Kode	Usanan/ Bidang Usanan/ Program/ Kegiatan/ Sub Kegiatan	Indikator Program/ Kegiatan/ Sub Kegiatan	Target Akhir Periode RPJMD	Realisasi Capaian BOPD Tahun 2020	Prakiraan Capaian Target BOPD Tahun 2021	Pagu Indikatif				Capaian Kinerja dan Kerangka Pemandaian			Prakiraan Maju		Peringkat Daerah Penanggung Jawab			
						Semula	Menjadi	RKPD 2022	APBD 2022	RKPD 2022 Perubahan	Lokasi	Sumber Dana	Prioritas			Kelompok Sasaran	Target	Pagu Indikatif
													Nasional	Daerah				
1 01 001 2.06	Penyediaan Jasa Penunjang Usanan Pemerintahan Daerah	persentase penyediaan jasa penunjang usanan sesuai standar	persen		100 persen	55,023,176	55,023,176	55,023,176	55,023,176	55,023,176	Kota Bitar, Kepulauan, Kepulauan	Dana Transfer Umum-Dana Alokasi Umum	100 persen	57,774,335	Dinas Pendidikan			
1 01 001 2.08	001: Penyediaan Jasa Surat Menyurat	Jumlah jenis jasa surat menurut yang tersedia	1 jenis		1 jenis	500	500	500	500	500	Kota Bitar, Kepulauan, Kepulauan	Dana Transfer Umum-Dana Alokasi Umum	1 jenis	525	Dinas Pendidikan			
1 01 001 2.08	002: Penyediaan Jasa Komunikasi, Sumber Daya Air dan Listrik	Jumlah rekening yang terbayarkan (termasuk listrik, air, telepon, internet)	3 rekening		3 rekening	54,523,176	54,523,176	54,523,176	54,523,176	54,523,176	Kota Bitar, Kepulauan, Kepulauan	Dana Transfer Umum-Dana Alokasi Umum	3 rekening	57,240,335	Dinas Pendidikan			
1 01 001 2.09	Pemeliharaan Barang Milik Daerah Penunjang Usanan Pemerintahan Daerah	Persentase BMD yang terpelihara sesuai standar	persen		100 persen	27,688,300	27,688,300	27,688,300	27,688,300	27,688,300			100 persen	24,063,315				
1 01 001 2.09	002: Pemeliharaan, Pajak, dan Perawatan Kendaraan Dinas Operasional atau Lapangan	Jumlah kendaraan dinas/operasional terpelihara dan yang terbayarkan pajaknya	2 unit		2 unit	8,572,500	8,572,500	8,572,500	8,572,500	8,572,500	Kota Bitar, Kepulauan, Kepulauan	Dana Transfer Umum-Dana Alokasi Umum	2 unit	9,001,125	Dinas Pendidikan			
1 01 001 2.09	006: Pemeliharaan Perabotan dan Mesin Lainnya	Jumlah jenis perabotan gedung kantor yang terpelihara	2 jenis		2 jenis	5,362,500	5,362,500	5,362,500	5,362,500	5,362,500	Kota Bitar, Kepulauan, Kepulauan	Dana Transfer Umum-Dana Alokasi Umum	2 jenis	5,630,625	Dinas Pendidikan			
1 01 001 2.09	010: Pemeliharaan/Rehabilitasi Sarana dan Prasarana Gedung Kantor atau Bangunan Lainnya	Jumlah jenis pertengahan gedung kantor yang terpelihara (termasuk AC, Exhaust fan, Ugas angin yang menempel di dinding, mebelar)	2 jenis		2 jenis	13,754,300	13,754,300	13,754,300	13,754,300	13,754,300	Kota Bitar, Kepulauan, Kepulauan	Dana Transfer Umum-Dana Alokasi Umum	2 jenis	9,371,565	Dinas Pendidikan			
1 01 002	PROGRAM PENGELOLAAN PENDIDIKAN	Persentase Angka Kelulusan SMP/MTs Persentase satuan pendidikan dasar berakreditasi minimal B (Akreditasi SMP/MTs)	100 persen 92,31 persen		100 persen 84,62 persen	1,523,632,600	1,523,632,600	1,523,632,600	1,523,632,600	1,523,632,600			100 persen 84,62 persen	670,060,230				
1 01 002 2.02	Pengelolaan Pendidikan Sekolah Menengah Pertama	Persentase cakupan pelayanan pendidikan sekolah menengah pertama	persen		98,04 persen	748,392,600	748,392,600	748,392,600	748,392,600	748,392,600			98,04 persen	670,060,230				
1 01 002 2.02	012: Pembangunan Sarana, Prasarana dan Utilitas Sekolah	Jumlah jenis sarana prasarana dan utilitas sekolah menengah pertama yang terbangun	1 unit		1 unit	735,000,000	735,000,000	735,000,000	735,000,000	735,000,000	Kota Bitar, Kepulauan, Kepulauan	Dana Transfer Umum-Dana Alokasi Umum	1 unit	0	Dinas Pendidikan			
1 01 002 2.02	014: Rehabilitasi Sedang/Berat Sarana, Prasarana dan Utilitas Sekolah	Jumlah sarana, prasarana dan utilitas yang terbahar	6 unit		6 unit	61,270,300	61,270,300	61,270,300	61,270,300	61,270,300	Kota Bitar, Kepulauan, Kepulauan	Dana Transfer Umum-Dana Alokasi Umum	6 unit	66,433,835	Dinas Pendidikan			

Kode	Urusan/ Bidang Urusan/ Program/ Kegiatan/ Sub Kegiatan	Indikator Program/ Kegiatan/ Sub Kegiatan	Target Akhir Periode RPJMD	Realisasi Capaian ROPD Tahun 2020	Capaian Target ROPD Tahun 2021	Capaian Kinerja dan Kemangka Penguasaan				Prioritas		Kelompok Sasaran	Prakiraan Maju		Perangka 1 Daerah Penanggung Jawab
						Target 2022	RKPD 2022	APBD 2022	RKPD 2022 Perubahan	Lokasi	Sumber Dana		Nasional	Daerah	
1 01 002 2 02	018 Penguasaan Peringkat Siswa	Jumlah jenis penunjang pendidikan dasar yang tersedia (indikator SMP)	6 jenis		6 jenis								6 jenis		
1 01 002 2 02	018 Penguasaan Peringkat Siswa	Jumlah jenis penunjang pendidikan dasar yang tersedia (indikator SMP)	12 jenis	375,939,000	375,939,000	375,939,000	375,939,000						12 jenis	394,735,500	Dinas Pendidikan
1 01 002 2 02	019 Pemeliharaan Rutin Sarana, Prasarana dan Utilitas Sekolah pertama yang terpelihara	Jumlah jenis sarana prasarana dan utilitas sekolah menengah pertama yang terpelihara	3 jenis		3 jenis								3 jenis	20,781,500	Dinas Pendidikan
1 01 002 2 02	033 Prinsipokan Dasar Buku Teks Peserta Didik	Jumlah jenis pengembangan dasar buku teks dan studi set peserta didik yang tersedia	7 jenis	283,162,500	283,162,500	283,162,500	283,162,500						7 jenis	139,316,625	Dinas Pendidikan
1 01 002 2 02	036 Penyelenggaraan Pameran Belajar dan Ujian bagi Peserta Didik	Jumlah jenis fasilitasi proses belajar dan penilaian bagi peserta didik sekolah menengah pertama	7 jenis	46,468,800	46,468,800	46,468,800	46,468,800						7 jenis	48,793,240	Dinas Pendidikan
1	URUSAN PEMERINTAHAN WAJIB YANG BERKAITAN DENGAN PELAYANAN DASAR														
1 01	URUSAN PEMERINTAHAN BIDANG PENDIDIKAN														
1 01 001	PROGRAM PENUNJANG URUSAN PEMERINTAHAN DAERAH KABUPATEN/KOTA														
1 01 001 2 01	Perencanaan, Penganggaran, dan Evaluasi Kinerja Perangkat Daerah	1. Indeks Kepuasan Masyarakat (IKM)	baik inde ks	baik inde ks	baik inde ks	231,245,200	231,245,200	231,245,200	231,245,200				baik inde ks	219,581,800	
1 01 001 2 01	Perencanaan, Penganggaran, dan Evaluasi Kinerja Perangkat Daerah	persentase penyusunan dokumen perencanaan dan pelaporan yang tepat waktu dan sesuai standar	persen	persen	100 persenn	1,521,600	1,521,600	1,521,600	1,521,600				100 persenn	1,855,800	
1 01 001 2 01	Koordinasi dan Penyusunan Laporan Capaian Kinerja dan Rencana Realisasi Kinerja SKPD	Jumlah jenis Dokumen Pelaporan Perangkat Daerah Yang Tersusun	2 dokumen	2 dokumen	2 dokumen	1,921,600	1,921,600	1,921,600	1,921,600				2 dokumen	1,555,800	Dinas Pendidikan
1 01 001 2 05	Administrasi Kepegawaian Perangkat Daerah	Persentase Administrasi Kepegawaian Perangkat Daerah	persen	persen	100 persenn	30,411,200	30,411,200	30,411,200	30,411,200				100 persenn	25,154,600	
1 01 001 2 05	Solusiasi Peraturan Perundang-Undangan	Jumlah peserta yang mengikuti event daerah dan hari besar nasional	60 orang	60 orang	60 orang	30,411,200	30,411,200	30,411,200	30,411,200				60 orang	25,154,600	Dinas Pendidikan

Kode	Uraian/ Bidang Urusan/ Program/ Kegiatan/ Sub Kegiatan	Indikator Program/ Kegiatan/ Sub Kegiatan	Target Akhir Periode RPJMD	Realisasi Capaian BKPD Tahun 2020	Capaian Target BKPD Tahun 2021	Target 2022				Pagu Indikatif				Lokasi	Sumber Dana	Prioritas		Kelompok Sasaran	Profilan Maju			
						Semula	Menjadi	RKP 2022	RPD 2022	RKP 2022	RPD 2022	RKP 2022	RPD 2022			Nasional	Daerah		Target	Pagu Indikatif	Peringkat Daerah	Peringkat Nasional
1 01 001 2 05	Administrasi Umum Perangkat Daerah	Persentase layanan sarana prasarana perkantoran yang terdistribusi	persen		persen	100 persen	100 persen	120,163,900	120,163,900	120,163,900	120,163,900	Kota Bitar, Sananwetan, Plosokerep	Dana Transfer Umum - Dana Alokasi Umum				100 persen	90,321,400				
1 01 001 2 06	Penyediaan Komponen Instalasi Listrik/Penerangan Bangunan Kantor	Jumlah jenis komponen instalasi listrik / penerangan bangunan kantor yang tersedia				8 jenis	8 jenis	30,901,000	30,901,000	30,901,000	30,901,000	Kota Bitar, Sananwetan, Plosokerep	Dana Transfer Umum - Dana Alokasi Umum	Peningkatan kualitas pelayanan dasar pendidikan dan kesehatan	Aparatur SMPN 8	16 jenis	9,200,000			Dinas Pendidikan		
1 01 001 2 06	Penyediaan Peralatan dan Peralengkapan Kantor	Jumlah perlengkapan gedung kantor yang terpenuhi				1 jenis	1 jenis	17,543,600	17,543,600	17,543,600	17,543,600	Kota Bitar, Sananwetan, Plosokerep	Dana Transfer Umum - Dana Alokasi Umum	Peningkatan kualitas pelayanan dasar pendidikan dan kesehatan	Aparatur SMPN 8	1 jenis	18,420,800			Dinas Pendidikan		
1 01 001 2 06	Penyediaan Peralatan Rumah Tangga	Jumlah jenis peralatan rumah tangga kantor yang tersedia				16 jenis	16 jenis	14,660,900	14,660,900	14,660,900	14,660,900	Kota Bitar, Sananwetan, Plosokerep	Dana Transfer Umum - Dana Alokasi Umum	Peningkatan kualitas pelayanan dasar pendidikan dan kesehatan	Aparatur SMPN 8	16 jenis	13,380,600			Dinas Pendidikan		
1 01 001 2 06	Penyediaan Bahan Logistik Kantor	Jumlah jenis alat tulis kantor yang tersedia				14 jenis	14 jenis	34,695,400	34,695,400	34,695,400	34,695,400	Kota Bitar, Sananwetan, Plosokerep	Dana Transfer Umum - Dana Alokasi Umum	Peningkatan kualitas pelayanan dasar pendidikan dan kesehatan	Aparatur SMPN 8	14 jenis	28,350,000			Dinas Pendidikan		
1 01 001 2 06	Penyediaan Barang Cetak dan Penggandaan	Jumlah barang cetakan yang tersedia				3 jenis	3 jenis	16,243,000	16,243,000	16,243,000	16,243,000	Kota Bitar, Sananwetan, Plosokerep	Dana Transfer Umum - Dana Alokasi Umum	Peningkatan kualitas pelayanan dasar pendidikan dan kesehatan	Aparatur SMPN 8	3 jenis	16,200,000			Dinas Pendidikan		
1 01 001 2 06	Penyediaan Bahan Bacaan dan Peraturan Perundang-undangan	Jumlah lembar pengandaan yang tersedia				23000 lembar	23000 lembar	6,120,000	6,120,000	6,120,000	6,120,000	Kota Bitar, Sananwetan, Plosokerep	Dana Transfer Umum - Dana Alokasi Umum	Peningkatan kualitas pelayanan dasar pendidikan dan kesehatan	Aparatur SMPN 8	23000 lembar	4,970,000			Dinas Pendidikan		
1 01 001 2 08	Penyediaan Jasa Penunjang Urusan Pemerintahan Daerah	persentase penyediaan jasa penunjang urusan sesuai standar	persen		persen	100 persen	100 persen	67,155,000	67,155,000	67,155,000	67,155,000	Kota Bitar, Sananwetan, Plosokerep	Dana Transfer Umum - Dana Alokasi Umum				100 persen	92,341,500				
1 01 001 2 08	Penyediaan Jasa Surat Memuat	Jumlah jenis surat memuat yang tersedia				1 jenis	1 jenis	960	960	960	960	Kota Bitar, Sananwetan, Plosokerep	Dana Transfer Umum - Dana Alokasi Umum	Peningkatan kualitas pelayanan dasar pendidikan dan kesehatan	Aparatur SMPN 8	1 jenis	1,006,000			Dinas Pendidikan		
1 01 001 2 08	Penyediaan Jasa Komunikasi, Sumber Daya Air dan Listrik	Jumlah rekening yang terbayarkan (termasuk listrik, air, telepon, internet)				3 rekening	3 rekening	66,195,000	66,195,000	66,195,000	66,195,000	Kota Bitar, Sananwetan, Plosokerep	Dana Transfer Umum - Dana Alokasi Umum	Peningkatan kualitas pelayanan dasar pendidikan dan kesehatan	Aparatur SMPN 8	3 rekening	91,335,500			Dinas Pendidikan		

Kode	Usunan/ Bidang Usunan/ Program/ Kegiatan/ Sub Kegiatan	Indikator Program/ Kegiatan/ Sub Kegiatan	Target Akhir Periode RPJMD	Realisasi Capaian BKPD Tahun 2020	Prakiraan Capaian Target BKPD Tahun 2021	Capaian Kinerja dan Kerangka Pendanaan				Prioritas			Prokran Maju		Perangka 1 Daerah Penanggung Jawab		
						Target 2022		Pagu Indikatif		Lokal	Sumber Dana	Nasional	Daerah	Kelompok Sasaran		Target	Pagu Indikatif
						Semula	Mengjadi	BKPD 2022	APBD 2022								
1.01.001.2.09	Pemeliharaan Barang Milik Daerah Penunjang Usutan Pemeliharaan Daerah	Persentase BMD yang terpelihara sesuai standar	persen		persen	100 persen	100 persen	11.593,500	11.593,500						100 persen	9.808,500	Dinas Pendidikan
1.01.001.2.09	Penyediaan Jasa Pemeliharaan, Biaya Pemeliharaan, Pajak, dan Perizinan Kendaraan Dinas Operasional atau Lapangan	Jumlah kendaraan dinas/operasional terpelihara dan yang tertayarkan pajaknya	2 unit		2 unit	2 unit	2 unit	5.585,100	5.585,100	Kota Bitar, Samawetan, Plaosokreep	Dana Transfer Umum - Dana Alokasi Umum				2 unit	5.108,500	Dinas Pendidikan
1.01.001.2.09	Peneliharaan/Rehabilitasi Sarana (di Prasarana Gedung Kantor atau Bangunan Lainnya)	Jumlah Perengkapan gedung kantor yang terpelihara	4 Jenis		4 Jenis	4 Jenis	4 Jenis	6.008,400	6.008,400		Dana Transfer Umum - Dana Alokasi Umum			4 Jenis	4.700,000	Dinas Pendidikan	
1.01.002	PROGRAM PENGELUARAN PENDIDIKAN	Persentase Angka Kelulusan SMP/MTs Persentase satuan pendidikan dasar berakreditasi minimal B (Akreditasi SMP/MTs)	100 persen		100 persen	100 persen	100 persen	1.098,105,800	1.098,105,800						100 persen	1.423,138,800	
1.01.002.2.02	Pengelolaan Pendidikan Sekolah Menengah Pertama	Persentase cakupan pembiayaan pendidikan sekolah menengah pertama	persen		persen	98,04 persen	98,04 persen	1.098,105,800	1.098,105,800						98,04 persen	1.423,138,800	
1.01.002.2.02	Pengadaan Mebel Sekolah	Jumlah jenis mebel sekolah yang tersedia	1 jenis		1 jenis	1 jenis	1 jenis	135.577,100	135.577,100	Kota Bitar, Samawetan, Plaosokreep	Dana Transfer Umum - Dana Alokasi Umum				1 jenis	98.475,000	Dinas Pendidikan
1.01.002.2.02	Pengadaan Perengkapan Sekolah	Jumlah jenis perengkapan sekolah yang tersedia	1 jenis		1 jenis	1 jenis	1 jenis	157.492,400	157.492,400	Kota Bitar, Samawetan, Plaosokreep	Dana Transfer Umum - Dana Alokasi Umum				1 jenis	159.814,800	Dinas Pendidikan
1.01.002.2.02	Pengadaan Perengkapan Siswa	Jumlah jenis perengkapan siswa yang tersedia	15 jenis		15 jenis	15 jenis	15 jenis	378.486,000	378.486,000	Kota Bitar, Samawetan, Plaosokreep	Dana Transfer Khusus - Dana Alokasi Khusus Frisk				18 jenis	424.867,700	Dinas Pendidikan

Kode	Urusan/ Bidang Urusan/ Program/ Kegiatan/ Sub Kegiatan	Indikator Program/ Kegiatan/ Sub Kegiatan	Target Akhir Periode RPJMD	Realisasi Capaian BKPD Tahun 2020	Prakiraan Capaian Target BKPD Tahun 2021	Pagu Indikatif				Prioritas			Prakiraan Maju		Perangkat Daerah Penanggung Jawab		
						Target 2022		RKPD 2022		Lokal	Sumber Dana	Misional	Daerah	Kelompok Sasaran		Target	Pagu Indikatif
						Semula	Menjadi	RKPD 2022	APBD 2022								
1 01 002 2.02	029 Pemeliharaan Rutin Bangunan Gedung dan Ruangan	Jumlah bangunan gedung dan bangunan yang terpelihara	3 unit		3 unit	180,148,000	180,148,000	180,148,000	180,148,000	Kota Bitar, Sananwetan, Plosokelep	Dana Transfer Umum - Dana Alokasi Umum	Meningkatkan Sumber Daya Manusia Yang Berkualitas Dan Berdaya Saing	Peningkatan kualitas pelayanan dasar pendidikan dan kesehatan	Siswa SMPN 8 Bitar	3 unit	151,836,800	Dinas Pendidikan
1 01 002 2.02	030 Pemeliharaan Rutin Sarana, Prasarana dan Utilitas Sekolah	Jumlah jenis sarana, prasarana dan utilitas sekolah yang terpelihara	5 jenis		5 jenis	49,171,300	49,171,300	49,171,300	49,171,300	Kota Bitar, Sananwetan, Plosokelep	Dana Transfer Umum - Dana Alokasi Umum	Meningkatkan Sumber Daya Manusia Yang Berkualitas Dan Berdaya Saing	Peningkatan kualitas pelayanan dasar pendidikan dan kesehatan	Siswa SMPN 8 Bitar	5 jenis	194,133,200	Dinas Pendidikan
1 01 002 2.02	033 Peningkatan Dasar Buku Teks Peserta Didik	Jumlah jenis perlengkapan dasar buku teks dan studi set peserta didik yang tersedia	8 jenis		8 jenis	300,825,000	300,825,000	300,825,000	300,825,000	Kota Bitar, Sananwetan, Plosokelep	Dana Transfer Umum - Dana Alokasi Umum	Meningkatkan Sumber Daya Manusia Yang Berkualitas Dan Berdaya Saing	Peningkatan kualitas pelayanan dasar pendidikan dan kesehatan	Siswa SMPN 8 Bitar	8 jenis	304,903,900	Dinas Pendidikan
1 01 002 2.02	036 Penyelenggaraan Proses Belajar dan Ujian bagi Peserta Didik	Jumlah jenis fasilitas proses belajar dan penilaian bagi peserta didik, sekolah menengah pertama	8 jenis		8 jenis	57,256,000	57,256,000	57,256,000	57,256,000	Kota Bitar, Sananwetan, Plosokelep	Dana Transfer Umum - Dana Alokasi Umum	Meningkatkan Sumber Daya Manusia Yang Berkualitas Dan Berdaya Saing	Peningkatan kualitas pelayanan dasar pendidikan dan kesehatan	Siswa SMPN 8 Bitar	8 jenis	47,107,400	Dinas Pendidikan
1	URUSAN PEMERINTAHAN WAJIB YANG BERKAITAN DENGAN PELAYANAN DASAR																
1 01	URUSAN PEMERINTAHAN BIDANG PENDIDIKAN																
1 01 001	005 PROGRAM PENUNJANG URUSAN PEMERINTAHAN DAERAH KABUPATEN/KOTA	1. Indeks Kepuasan Masyarakat (IKM)	baik indeks		baik indeks	189,925,550	189,925,550	177,431,100	177,431,100							186,282,745	
1 01 001 2.01	005 Perencanaan, Penganggaran, dan Evaluasi Kinerja Perangkat Daerah	persentase penyusunan dokumen perencanaan dan pelaporan yang tepat waktu dan sesuai standar	100 persen		100 persen	1,877,700	1,877,700	1,877,700	1,877,700							1,871,600	Dinas Pendidikan
1 01 001 2.01	005 Koordinasi dan Penyusunan Laporan Capaian Kinerja dan Indikator Realisasi Kinerja SKPD	Jumlah jenis dokumen pelaporan perangkat daerah yang tertuang	3 dokumen		3 dokumen	1,877,700	1,877,700	1,877,700	1,877,700	Kota Bitar, Sukorejo, Pakunden	Dana Transfer Umum - Dana Alokasi Umum	Meningkatkan Sumber Daya Manusia Yang Berkualitas Dan Berdaya Saing	Peningkatan kualitas pelayanan dasar pendidikan dan kesehatan	Aparatur UPT Satuan Pendidikan SMPN 9	3 dokumen	1,871,600	Dinas Pendidikan
1 01 001 2.05	010 Administrasi Kepegawatan Perangkat Daerah	Persentase Administrasi Kepegawatan Perangkat Daerah	100 persen		100 persen	31,698,700	31,698,700	31,698,700	31,698,700							33,283,700	
1 01 001 2.05	010 Sosialisasi Peraturan Perundang-Undangan	Jumlah peserta yang mengikuti event daerah dan hari besar nasional	65 orang		65 orang	31,698,700	31,698,700	31,698,700	31,698,700	Kota Bitar, Sukorejo, Pakunden	Dana Transfer Umum - Dana Alokasi Umum	Meningkatkan Sumber Daya Manusia Yang Berkualitas Dan Berdaya Saing	Peningkatan kualitas pelayanan dasar pendidikan dan kesehatan	Aparatur UPT Satuan Pendidikan SMPN 9	65 orang	33,283,700	Dinas Pendidikan
1 01 001 2.06	010 Administrasi Umum Perangkat Daerah	Persentase layanan sarana prasarana perkantoran yang terlengkap	100 persen		100 persen	77,411,900	77,411,900	77,411,900	77,411,900							81,282,690	
1 01 001 2.06	001 Penyediaan Komponen Instalasi Listrik/Penerangan Bangunan Kantor	Jumlah jenis komponen instalasi listrik/penerangan bangunan kantor yang tersedia	20 jenis		20 jenis	10,686,600	10,686,600	10,686,600	10,686,600	Kota Bitar, Sukorejo, Pakunden	Dana Transfer Umum - Dana Alokasi Umum		Peningkatan kualitas pelayanan dasar pendidikan dan kesehatan	Aparatur UPT Satuan Pendidikan SMPN 9	20 jenis	11,221,000	Dinas Pendidikan

Kode	Usunan/ Bidang Usunan/ Program/ Kegiatan/ Job Kegiatan	Indikator Program/ Kegiatan/ Sub Kegiatan	Target Akhir Periode RPJMD	Realisasi Capaian ROPD Tahun 2020	Prakiraan Target ROPD Tahun 2021	Target 2022		Pagu Indikatif		Sumber Dana		Prioritas		Prakiraan Maju		Peringkat Daerah Penanggung Jawab		
						Semula	Menjadi	RKPD 2022	APBD 2022	RKPD 2022 Perubahan	Lokasi	Sumber Dana	Nasional	Daerah	Kebompok Sasaran		Target	Pagu Indikatif
1 01 001 2.06	003 Penyediaan Peralatan Rumah Tangga	Jumlah jenis peralatan rumah tangga kantor yang tersedia	34 jenis			33 jenis	20,073,810,000	20,073,810,000	18,405,800,000	Kota Bitar, Sukorejo, Pakunden	Dana Transfer Umum-Dana Alokasi Umum			Aparatur UPT Setuan Pendidikan SMPN 9	33 jenis	19,326,090,000	Dinas Pendidikan	
1 01 001 2.06	004 Penyediaan Bahan Logistik Kantor	Jumlah dos /kotak/porsi makanan dan minuman yang tersedia Jumlah jenis alat tulis kantor yang tersedia	175 kotak 54 jenis			175 kotak 54 jenis	28,884,400,000	28,884,400,000	28,884,400,000	Kota Bitar, Sukorejo, Pakunden				Aparatur UPT Setuan Pendidikan SMPN 9	175 kotak 54 jenis	30,328,700,000	Dinas Pendidikan	
1 01 001 2.06	005 Penyediaan Barang Cetak dan Penggandaan	Jumlah barang cetakan yang tersedia Jumlah lembar penggandaan	5 jenis 24.105 lembar			5 jenis 24.105 lembar	14,035,100,000	14,035,100,000	14,035,100,000	Kota Bitar, Sukorejo, Pakunden	Dana Transfer Umum-Dana Alokasi Umum			Aparatur UPT Setuan Pendidikan SMPN 9	5 jenis 24.105 lembar	14,736,900,000	Dinas Pendidikan	
1 01 001 2.06	006 Penyediaan Bahan Bacaan dan Peraturan Perundang-undangan	Jumlah bahan bacaan yang tersedia	1 bahan			1 bahan	5,400,000,000	5,400,000,000	5,400,000,000	Kota Bitar, Sukorejo, Pakunden	Dana Transfer Umum-Dana Alokasi Umum			Aparatur UPT Setuan Pendidikan SMPN 9	1 bahan	5,670,000,000	Dinas Pendidikan	
1 01 001 2.08	001 Penyediaan Jasa Penunjang Usunan Pemerintahan Daerah	persentase penyediaan jasa penunjang usunan sesuai standar	100 persen			100 persen	63,600,000,000	63,600,000,000	53,294,400,000						100 persen	55,938,120,000		
1 01 001 2.08	001 Penyediaan Jasa Surat Menyurat	Jumlah jenis Surat Menyurat yang tersedia	1 jenis			1 jenis	600,000,000	600,000,000	600,000,000	Kota Bitar, Sukorejo, Pakunden	Dana Transfer Umum-Dana Alokasi Umum			Aparatur UPT Setuan Pendidikan SMPN 9	1 jenis	610,000,000	Dinas Pendidikan	
1 01 001 2.08	002 Penyediaan Jasa Komunikasi, Sumber Daya Air dan Listrik	Jumlah rekening yang terbayarkan	3 rekening			3 rekening	63,000,000,000	63,000,000,000	52,694,400,000	Kota Bitar, Sukorejo, Pakunden	Dana Transfer Umum-Dana Alokasi Umum			Aparatur UPT Setuan Pendidikan SMPN 9	3 rekening	55,309,120,000	Dinas Pendidikan	
1 01 001 2.09	001 Pemeliharaan Barang Milik Daerah Penunjang Usunan Pemerintahan Daerah	Persentase BMD yang terpelihara sesuai standar	100 persen			100 persen	13,669,250,000	13,669,250,000	13,148,400,000						100 persen	13,805,635,000		
1 01 001 2.09	002 Biaya Pemeliharaan, Pajak, dan Prinsipin Kendaran Dinas Operasional atau Lapangan	Jumlah Kendaran Dinas/Operasional yang terpelihara Jumlah kendaraan dinas yang terbayarkan pajak dan perizinannya	2 unit 2 unit			2 unit 2 unit	5,271,550,000	5,271,550,000	4,750,700,000	Kota Bitar, Sukorejo, Pakunden	Dana Transfer Umum-Dana Alokasi Umum				Aparatur UPT Setuan Pendidikan SMPN 9	2 unit 2 unit	4,988,035,000	Dinas Pendidikan
1 01 001 2.09	006 Pemeliharaan Peralatan dan Mesin Lainnya	Jumlah jenis peralatan gedung kantor yang terpelihara	4 jenis			4 jenis	4,163,700,000	4,163,700,000	4,163,700,000	Kota Bitar, Sukorejo, Pakunden	Dana Transfer Umum-Dana Alokasi Umum			Aparatur UPT Setuan Pendidikan SMPN 9	4 jenis	4,371,900,000	Dinas Pendidikan	
1 01 001 2.09	010 dan Prasarana Gedung Kantor atau Bangunan Lainnya	Jumlah jenis perlengkapan gedung kantor yang terpelihara	1 jenis			1 jenis	4,234,000,000	4,234,000,000	4,234,000,000	Kota Bitar, Sukorejo, Pakunden	Dana Transfer Umum-Dana Alokasi Umum			Aparatur UPT Setuan Pendidikan SMPN 9	1 jenis	4,445,700,000	Dinas Pendidikan	

Kode	Uraian/ Bidang Urusan/ Program/ Kegiatan/ Sub Kegiatan	Indikator Program/ Kegiatan/ Sub Kegiatan	Target Akhir Periode RPJMD	Realisasi Capaian RKPD Tahun 2020	Prakiraan Capaian Target RKPD Tahun 2021		Capaian Kinerja dan Kerangka Pendanaan			Prioritas		Kelompok Sasaran	Prakiraan Mula		Perangka t Daerah Penanggung Jawab				
					Target 2022	RKPD 2022	RKPD 2022	APBD 2022	RKPD 2022	RKP0 2022	Perubahan		Lokasi	Sumber Dana		Nasional	Daerah	Target	Pagu Indikatif
1 01 002	PROGRAM PENGELOLAAN PENDIDIKAN	Persentase Angka Kelulusan SMP/MTs Persentase satuan pendidikan dasar berakreditasi minimal B (Akreditasi SMP/MTs)	100 persen		100 persen	100 persen	1,344,03	1,038,43	3,800	3,600	1,214,916,600	1,286,21	8,300	1,286,21	8,300	100 persen	1,286,21	8,300	Dinas Pendidikan
1 01 002 2.02	Pengelolaan Pendidikan Sekolah Menengah Pertama	Persentase cakupan pelayanan pendidikan sekolah menengah pertama	100 persen		100 persen	98,04 per	1,344,03	1,038,43	3,800	3,600	1,214,916,600	1,286,21	8,300	98,04 per	8,300	100 persen	1,286,21	8,300	Dinas Pendidikan
1 01 002 2.02	Pembangunan Sarana, Prasarana dan Utilitas Sekolah	Jumlah jenis sarana prasarana dan utilitas sekolah dasar yang terbangun	1 unit		1 unit	1 unit	273,039,600	117,743,800	800	800	117,743,800	123,831,000	1 unit	1 unit	123,831,000	1 unit	123,831,000	1 unit	Dinas Pendidikan
1 01 002 2.02	Pengadaan Mebel Sekolah	Jumlah jenis mebel sekolah yang tersedia	3 jenis		3 jenis	3 jenis	39,419,400	39,419,400	00	00	39,419,400	41,396,400	3 jenis	3 jenis	41,396,400	3 jenis	41,396,400	3 jenis	Dinas Pendidikan
1 01 002 2.02	Pengadaan Alat Rumah Tangga Sekolah	Jumlah jenis alat rumah tangga sekolah yang tersedia	2 jenis		2 jenis	2 jenis	88,991,100	88,991,100	00	00	70,828,600	74,370,000	5 jenis	5 jenis	74,370,000	5 jenis	74,370,000	5 jenis	Dinas Pendidikan
1 01 002 2.02	Pengadaan Perengkapan Sekolah	Jumlah jenis perengkapan sekolah yang tersedia	1 jenis		1 jenis	1 jenis	27,837,600	27,837,600	00	00	27,837,600	29,235,500	1 jenis	1 jenis	29,235,500	1 jenis	29,235,500	1 jenis	Dinas Pendidikan
1 01 002 2.02	Pengadaan Perengkapan Siswa	Jumlah jenis penunjang pendidikan dasar yang tersedia	18 jenis		18 jenis	18 jenis	393,070,000	396,820,000	000	000	333,504,500	350,379,725	18 jenis	18 jenis	350,379,725	18 jenis	350,379,725	18 jenis	Dinas Pendidikan
1 01 002 2.02	Pemeliharaan Rutin Bangunan Gedung dan Ruangan	Jumlah bangunan gedung dan ruangan yang terpelihara	2 unit		2 unit	4 unit	116,049,000	116,049,000	000	000	309,826,200	335,317,510	4 unit	4 unit	335,317,510	4 unit	335,317,510	4 unit	Dinas Pendidikan
1 01 002 2.02	Pemeliharaan Rutin Sarana, Prasarana dan Utilitas Sekolah	Jumlah jenis sarana prasarana dan utilitas sekolah menengah pertama yang terpelihara	7 jenis		7 jenis	7 jenis	85,346,300	71,166,300	00	00	71,166,300	74,724,700	7 jenis	7 jenis	74,724,700	7 jenis	74,724,700	7 jenis	Dinas Pendidikan
1 01 002 2.02	Pengadaan Dasar Buku Tulis Peserta Didik	Jumlah jenis perengkapan dasar buku tulis dan studi set peserta didik yang tersedia	9 jenis		9 jenis	9 jenis	322,293,500	182,318,500	500	500	152,265,500	170,434,500	9 jenis	9 jenis	170,434,500	9 jenis	170,434,500	9 jenis	Dinas Pendidikan

Kode	Urusan/ Bidang Urusan/ Program/ Kegiatan/ Sub Kegiatan	Indikator Program/ Kegiatan/ Sub Kegiatan	Target Akhir Periode RPJMD	Realisasi Capaian RPKD Tahun 2020	Prakiraan Capaian Target RPKD Tahun 2021		Pagu Indikatif				Capaian Kinerja dan Kerangka Pemansan			Prioritas		Prakiraan Mula		Peringkat Daerah Pengunggul Jawab
					Target Semula	Mencapai	RKPD 2022	RPKD 2022	APBD 2022	RKPD 2022	Lokasi	Sumber Dana	Nasional	Daerah	Kategori Sasaran	Target	Pagu Indikatif	
1.01.002.2.02	035	Pengadaan Alat Pratis dan Peraga Sawa	7 jenis			7 jenis	8 jenis	51,882,300,000	18,282,300,000	51,882,300,000	Kota Bitar, Sukorejo, Pakunden	Dana Transfer Umum-Dana Alokasi Umum	Meningkatkan Sumber Daya Manusia Yang Berkualitas Dan Berdaya Saing	Peningkatan kualitas pelayanan dasar pendidikan dan kesehatan	Peserta didik UPT Satuan Pendidikan SMPN 9	8 jenis	54,476,415	Dinas Pendidikan
1.01.002.2.02	036	Penyenggaraan Proses Belajar dan Ujian bagi Peserta Didik	7 jenis			7 jenis	7 jenis	40,442,400,000	45,685,000,000	49,805,600,000	Kota Bitar, Sukorejo, Pakunden	Dana Transfer Umum-Dana Alokasi Umum	Meningkatkan Sumber Daya Manusia Yang Berkualitas Dan Berdaya Saing	Peningkatan kualitas pelayanan dasar pendidikan dan kesehatan	Peserta didik UPT Satuan Pendidikan SMPN 9	7 jenis	42,464,520	Dinas Pendidikan
1		URUSAN PEMERINTAHAN WAJIB YANG BERKAITAN DENGAN PELAYANAN DASAR																
1.02		URUSAN PEMERINTAHAN BIDANG KESEHATAN																
1.02.001		PROGRAM PENUJANG URUSAN PEMERINTAHAN DAERAH KABUPATEN/KOTA																
1.02.001.2.01		Perencanaan, Penganggaran, dan Evaluasi Kinerja Perangkat Daerah																
1.02.001.2.01	001	Penyusunan Dokumen Perencanaan Perangkat Daerah	100 Persen			100 Persen	100 Persen	107,570,900,900	107,570,900,900	107,570,900,900	Kota Bitar, Semua Kecamatan, Semua Kelurahan	PENDAPATAN ASLI DAERAH (PAD)	Meningkatkan Sumber Daya Manusia Yang Berkualitas Dan Berdaya Saing	Peningkatan kualitas pelayanan dasar pendidikan dan kesehatan	Dinas Kesehatan Kota Bitar	5 Dokumen	133,822,500	Dinas Kesehatan
1.02.001.2.01	006	Koordinasi dan Penyusunan Laporan Capaian Kinerja dan Indikator Realisasi Kinerja SKPD yang terdapat	100 Persen			100 Persen	100 Persen	38,095,900,000	38,095,900,000	38,095,900,000	Kota Bitar, Semua Kecamatan, Semua Kelurahan	PENDAPATAN ASLI DAERAH (PAD)	Meningkatkan Sumber Daya Manusia Yang Berkualitas Dan Berdaya Saing	Peningkatan kualitas pelayanan dasar pendidikan dan kesehatan	Dinas Kesehatan Kota Bitar	7 Dokumen	40,558,000	Dinas Kesehatan
1.02.001.2.01	007	Evaluasi Kinerja Perangkat Daerah	100 Persen			100 Persen	100 Persen	10,000,000,000	10,000,000,000	10,000,000,000	Kota Bitar, Semua Kecamatan, Semua Kelurahan	PENDAPATAN ASLI DAERAH (PAD)	Meningkatkan Sumber Daya Manusia Yang Berkualitas Dan Berdaya Saing	Peningkatan kualitas pelayanan dasar pendidikan dan kesehatan	Dinas Kesehatan Kota Bitar	1 dokumen	0	Dinas Kesehatan
1.02.001.2.02		Administrasi Keuangan Perangkat Daerah	100 Persen			100 Persen	100 Persen	36,984,218,672	23,458,070,088	30,884,38,672								
1.02.001.2.02	001	Penyediaan Gaji dan Tunjangan ASN	100 Persen			100 Persen	100 Persen	30,971,978,672	23,446,467,086	30,971,978,672	Kota Bitar, Semua Kecamatan, Semua Kelurahan	PENDAPATAN ASLI DAERAH (PAD)	Meningkatkan Sumber Daya Manusia Yang Berkualitas Dan Berdaya Saing	Peningkatan kualitas pelayanan dasar pendidikan dan kesehatan	ASN Dinas Kota Bitar	254 ASN	27,000,000,000	Dinas Kesehatan
1.02.001.2.02	001	Penyediaan Gaji dan Tunjangan ASN	100 Persen			100 Persen	100 Persen	30,971,978,672	23,446,467,086	30,971,978,672	Kota Bitar, Semua Kecamatan, Semua Kelurahan	PENDAPATAN ASLI DAERAH (PAD)	Meningkatkan Sumber Daya Manusia Yang Berkualitas Dan Berdaya Saing	Peningkatan kualitas pelayanan dasar pendidikan dan kesehatan	ASN Dinas Kota Bitar	45 Pejabat	27,000,000,000	Dinas Kesehatan
1.02.001.2.02	001	Penyediaan Gaji dan Tunjangan ASN	100 Persen			100 Persen	100 Persen	30,971,978,672	23,446,467,086	30,971,978,672	Kota Bitar, Semua Kecamatan, Semua Kelurahan	PENDAPATAN ASLI DAERAH (PAD)	Meningkatkan Sumber Daya Manusia Yang Berkualitas Dan Berdaya Saing	Peningkatan kualitas pelayanan dasar pendidikan dan kesehatan	ASN Dinas Kota Bitar	134 naka	27,000,000,000	Dinas Kesehatan

Kode	Urusan/ Bidang Urusan/ Program/ Kegiatan/ Sub Kegiatan	Indikator Program/ Kegiatan/ Sub Kegiatan	Target Akhir Periode RPJMD	Keahlian Capaian RUPD Tahun 2020	Prakiraan Target RUPD Tahun 2021	Capaian Kinerja dan Kerangka Pendanaan				Prioritas		Kategori Sasaran	Prakiraan Mula		Perangka 1 Daerah Penanggung Jawab				
						Target Semula	RUPD 2022	APBD 2022	RKPD 2022	RUPD 2022	RUPD 2022		Lokasi	Sumber Dana		Nasional	Daerah	Target	Pagu Indikatif
1 02 001 2.02	002 Penyediaan Administrasi Pelaksanaan Tugas ASN	Jumlah layanan administrasi pelaksanaan tugas ASN yang tersedia				0 layanan	0	0	0	0	Kota Bilzar, Semua Kecamatan, Semua Kelurahan	PENDAPATAN ASU DAERAH (PAD)		0 layanan	0	Dinas Kesehatan			
1 02 001 2.02	007 Koordinasi dan Penyusunan Laporan Keuangan Bulanan/Triwulanan/Semesteran SOP	Jumlah dokumen hasil koordinasi dan Penyusunan Laporan Keuangan Bulanan/Triwulanan/Semesteran SOP				3 dokumen	12.240,00	12.240,00	1.240,00	1.240,00	Kota Bilzar, Semua Kecamatan, Semua Kelurahan	PENDAPATAN ASU DAERAH (PAD)		3 dokumen	15.300,00	Dinas Kesehatan			
1 02 001 2.05	Administrasi Kepegawaian Perangkat Daerah	Persentase pelayanan administrasi kepegawaian perangkat daerah yang sesuai standar	100 Persen			100 Persen	82.930,10	82.930,10	82.930,100	82.930,100				100 Persen	83.765,00				
1 02 001 2.05	003 Pedataan dan Pergoban Administrasi Kepegawaian	Jumlah laporan Pendataan dan Pergoban Administrasi Kepegawaian yang tersedia				3 laporan	13.360,80	13.360,80	13.360,800	13.360,800	Kota Bilzar, Semua Kecamatan, Semua Kelurahan	PENDAPATAN ASU DAERAH (PAD)		3 laporan	13.500,00	Dinas Kesehatan			
1 02 001 2.05	010 Sialisasi Peraturan Perundang-Undangan	Jumlah tugas pokok dan fungsi perangkat daerah yang diseleksi	4 even			4 even	69.569,30	69.569,30	69.569,300	69.569,300	Semua Kab/Kota, Semua Kecamatan, Semua Kelurahan	PENDAPATAN ASU DAERAH (PAD)		4 even	70.265,00	Dinas Kesehatan			
1 02 001 2.06	Administrasi Umum Perangkat Daerah	Persentase ketersediaan administrasi umum perangkat daerah sesuai standar	100 Persen			100 Persen	352.717,400	352.717,400	352.717,400	352.717,400				100 Persen	353.452,800				
1 02 001 2.06	001 Penyediaan Komponen Instalasi Listrik/Penerangan Bangunan Kantor	Jumlah macam Komponen Instalasi Listrik/Penerangan Bangunan Kantor yang tersedia	16 maca			16 maca	11.063,400	11.063,400	11.063,400	11.063,400	Kota Bilzar, Semua Kecamatan, Semua Kelurahan	PENDAPATAN ASU DAERAH (PAD)	Meningkatkan Sumber Daya Manusia Yang Berkualitas Dan Berdaya Saing	16 maca	13.216,900	Dinas Kesehatan			
1 02 001 2.06	003 Penyediaan Perakatan Rumah Tangga	Jumlah Perakatan Rumah Tangga yang tersedia	21 maca			21 maca	14.363,500	14.363,500	14.363,500	14.363,500	Kota Bilzar, Semua Kecamatan, Semua Kelurahan	PENDAPATAN ASU DAERAH (PAD)	Meningkatkan Sumber Daya Manusia Yang Berkualitas Dan Berdaya Saing	21 maca	14.508,600	Dinas Kesehatan			
1 02 001 2.06	004 Penyediaan Bahan Logistik Kantor yang tersedia	Jumlah Bahan Logistik Kantor yang tersedia	46 maca			46 maca	66.121,600	66.121,600	66.121,600	66.121,600	Kota Bilzar, Semua Kecamatan, Semua Kelurahan	PENDAPATAN ASU DAERAH (PAD)	Meningkatkan Sumber Daya Manusia Yang Berkualitas Dan Berdaya Saing	46 maca	67.514,000	Dinas Kesehatan			
1 02 001 2.06	005 Penyediaan Barang Cetak dan Penggandaan yang tersedia	Jumlah Barang Cetak dan Penggandaan yang tersedia	9 maca			9 maca	58.302,400	58.302,400	58.302,400	58.302,400	Kota Bilzar, Semua Kecamatan, Semua Kelurahan	PENDAPATAN ASU DAERAH (PAD)	Meningkatkan Sumber Daya Manusia Yang Berkualitas Dan Berdaya Saing	9 maca	58.885,600	Dinas Kesehatan			
		Jumlah lembar penggandaan	25753 lembar			25753 lembar								25753 lembar					

Kode	Urusan/ Bidang Urusan/ Program/ Kegiatan/ Sub Kegiatan	Indikator Program/ Kegiatan/ Sub Kegiatan	Target Akhir Periode RPJMD	Realisasi Capaian RPMD Tahun 2020	Praktoran Capaian Target RPMD Tahun 2021	Capaian Kinerja dan Kinerja Pendanaan						Praktoran Maju		Peringkat Daerah Penanggung Jawab			
						Target 2022		Pagu Indikatif		Lokasi	Sumber Dana	Prioritas			Kebingkok Sasaran	Target	Pagu Indikatif
						Semula	Mengjadi	RKPD 2022	APBD 2022			RKPD 2022	Perubahan				
1 02 001 2.06	Fasilitasi Bahan Bacaan dan Peraturan Perundang-undangan yang tersedia	Jumlah Bahan Bacaan dan Peraturan Perundang-undangan yang tersedia	2 macam	2 macam	2 macam	7.200,00	7.200,00	7.200,00	7.200,00	Kota Bitar, Semua Kecamatan, Semua Kelurahan	PENDAPATAN ASU DAERAH (PAD)	Meningkatkan Sumber Daya Manusia Yang Berkualitas Dan Berdaya Saing	Peningkatan kualitas pelayanan dasar pendidikan dan kesehatan	2 macam	7.332,50	Dinas Kesehatan	
1 02 001 2.06	Fasilitasi laporan Koordinasi dan Konsultasi SPTD	Jumlah laporan koordinasi dan konsultasi	120 Rako	195,666,500	195,666,500	195,666,500	195,666,500	195,666,500	195,666,500	Kota Bitar, Semua Kecamatan, Semua Kelurahan	PENDAPATAN ASU DAERAH (PAD)	Meningkatkan Sumber Daya Manusia Yang Berkualitas Dan Berdaya Saing	Peningkatan kualitas pelayanan dasar pendidikan dan kesehatan	120 Rako	400,000,000	Dinas Kesehatan	
1 02 001 2.07	Pengadaan Barang Milik Daerah Penunjang Urusan Pemerintahan Daerah	Perentase pengadaan BMD penunjang urusan sesuai kebutuhan	80 Persen	N/A Persen	80 Persen	41.933,600	41.933,600	41.933,600	41.933,600	Kota Bitar, Semua Kecamatan, Semua Kelurahan	PENDAPATAN ASU DAERAH (PAD)	Meningkatkan Sumber Daya Manusia Yang Berkualitas Dan Berdaya Saing	Peningkatan kualitas pelayanan dasar pendidikan dan kesehatan	80 Persen	45,000,000	Dinas Kesehatan	
1 02 001 2.07	Pengadaan Peralatan dan Mesin Lainnya	Jumlah pengadaan mesin kantor yang tersedia	1 jenis	41.933,600	41.933,600	41.933,600	41.933,600	41.933,600	41.933,600	Kota Bitar, Semua Kecamatan, Semua Kelurahan	PENDAPATAN ASU DAERAH (PAD)	Meningkatkan Sumber Daya Manusia Yang Berkualitas Dan Berdaya Saing	Peningkatan kualitas pelayanan dasar pendidikan dan kesehatan	1 jenis	45,000,000	Dinas Kesehatan	
1 02 001 2.08	Fasilitasi Jasa Penunjang Urusan Pemerintahan Daerah	Perentase penyediaan jasa penunjang urusan sesuai standar	100 Persen	100 Persen	100 Persen	2.059,011,500	2.059,011,500	2.059,011,500	2.059,011,500	Kota Bitar, Semua Kecamatan, Semua Kelurahan	PENDAPATAN ASU DAERAH (PAD)	Meningkatkan Sumber Daya Manusia Yang Berkualitas Dan Berdaya Saing	Peningkatan kualitas pelayanan dasar pendidikan dan kesehatan	100 Persen	3.109,280,990	Dinas Kesehatan	
1 02 001 2.08	Penyediaan Jasa Komunikasi, Sumber Daya Air dan Listrik	Jumlah jasa komunikasi, Sumber Daya Air dan Listrik	3 rekam	194,436,000	194,436,000	194,436,000	194,436,000	194,436,000	194,436,000	Kota Bitar, Semua Kecamatan, Semua Kelurahan	PENDAPATAN ASU DAERAH (PAD)	Meningkatkan Sumber Daya Manusia Yang Berkualitas Dan Berdaya Saing	Peningkatan kualitas pelayanan dasar pendidikan dan kesehatan	3 rekam	204,604,800	Dinas Kesehatan	
1 02 001 2.08	Penyediaan Jasa Pelayanan Umum Kantor	Jumlah suran kebersihan yang terbawakan	12 bulan	898,415,900	1.864,575,500	1.864,575,500	1.864,575,500	1.864,575,500	1.864,575,500	Kota Bitar, Semua Kecamatan, Semua Kelurahan	PENDAPATAN ASU DAERAH (PAD)	Meningkatkan Sumber Daya Manusia Yang Berkualitas Dan Berdaya Saing	Peningkatan kualitas pelayanan dasar pendidikan dan kesehatan	12 bulan	904,676,190	Dinas Kesehatan	
1 02 001 2.09	Pemeliharaan Barang Milik Daerah Penunjang Urusan Pemerintahan Daerah	Perentase BMD yang terpelihara sesuai standar	80 Persen	N/A Persen	80 Persen	329,444,100	329,444,100	329,444,100	329,444,100	Kota Bitar, Semua Kecamatan, Semua Kelurahan	PENDAPATAN ASU DAERAH (PAD)	Meningkatkan Sumber Daya Manusia Yang Berkualitas Dan Berdaya Saing	Peningkatan kualitas pelayanan dasar pendidikan dan kesehatan	80 Persen	378,791,000	Dinas Kesehatan	
1 02 001 2.09	Penyediaan Jasa Pemeliharaan, Biaya Pemeliharaan, Pajak, dan Perawatan Kendaraan Dinas Operasional atau Lapangan	Jumlah kendaraan dinas/operasional yang dilayarkan pejaknya	36 kendaraan	186,298,900	186,298,900	186,298,900	186,298,900	186,298,900	186,298,900	Kota Bitar, Semua Kecamatan, Semua Kelurahan	PENDAPATAN ASU DAERAH (PAD)	Meningkatkan Sumber Daya Manusia Yang Berkualitas Dan Berdaya Saing	Peningkatan kualitas pelayanan dasar pendidikan dan kesehatan	36 kendaraan	231,425,000	Dinas Kesehatan	
1 02 001 2.09	Pemeliharaan Peralatan dan Mesin Lainnya	Jumlah peralatan dan mesin lainnya yang terpelihara	3 macam	43,036,400	43,036,400	43,036,400	43,036,400	43,036,400	43,036,400	Kota Bitar, Semua Kecamatan, Semua Kelurahan	PENDAPATAN ASU DAERAH (PAD)	Meningkatkan Sumber Daya Manusia Yang Berkualitas Dan Berdaya Saing	Peningkatan kualitas pelayanan dasar pendidikan dan kesehatan	3 macam	47,257,000	Dinas Kesehatan	

Kode	Uraian/ Bidang Urusan/ Program/ Kegiatan/ Sub Kegiatan	Indikator Program/ Kegiatan/ Sub Kegiatan	Target Akhir Periode RPJMD	Realisasi Capaian RPDP Tahun 2020	Capaian Target RPDP Tahun 2021	Target 2022				Pagu Indikatif			Sumber Dana			Prioritas		Kelompok Sasaran	Prinsipan Majo		Perangka 1 Daerah Penanggung Jawab
						Semula	Menjadi	BKPD 2022	APBD 2022	RKPD 2022	Lokasi	Nasional	Daerah	Target	Pagu Indikatif	Peningkatan	Peningkatan		Peningkatan	Peningkatan	
1.02.001.2.09	Pemeliharaan/Rehabilitasi Sarana Gedung Kantor atau bangunan lainnya yang terpelitara/tersebab	Jumlah sarana dan prasarana Gedung Kantor atau bangunan lainnya yang terpelitara/tersebab	3 jenis	100,100,800	100,100,800	100,108,800	Kota/Bitar, Kota, Semua Kecamatan, Semua Kelurahan	FENDAPATAN ASU DAERAH (PAD)	Peningkatan kualitas pelayanan dasar pendidikan dan kesehatan	03 jenis	100,108,800	100,108,800	100,108,800	100,108,800	100,108,800	100,108,800	100,108,800	100,108,800	100,108,800	100,108,800	Dinas Kesehatan
1.02.002	PROGRAM PEMENUHAN UPAYA KESEHATAN PERORANGAN DAN UPAYA KESEHATAN MASYARAKAT	Persentase fasilitas pelayanan kesehatan sesuai standar	100 Persen	45,643,438,203	58,968,280,691	59,584,105,043	Kota/Bitar, Kota, Semua Kecamatan, Semua Kelurahan	FENDAPATAN ASU DAERAH (PAD)	Peningkatan kualitas pelayanan dasar pendidikan dan kesehatan	100 Persen	58,968,280,691	59,584,105,043	59,584,105,043	59,584,105,043	59,584,105,043	59,584,105,043	59,584,105,043	59,584,105,043	59,584,105,043	59,584,105,043	Dinas Kesehatan
1.02.002.2.01	Penyediaan Fasilitas Pelayanan Kesehatan untuk UKM dan UKP Kawasan Daerah Kabupaten/Kota	1. Persentase sarana prasarana dan alat kesehatan yang sesuai standar 2. Persentase obat dan sediaan bermutu yang tersedia	100 Persen	7,293,326,243	10,036,132,277	9,987,157,277	Kota/Bitar, Kota, Semua Kecamatan, Semua Kelurahan	FENDAPATAN ASU DAERAH (PAD)	Peningkatan kualitas pelayanan dasar pendidikan dan kesehatan	100 Persen	7,293,326,243	10,036,132,277	9,987,157,277	9,987,157,277	9,987,157,277	9,987,157,277	9,987,157,277	9,987,157,277	9,987,157,277	9,987,157,277	Dinas Kesehatan
1.02.002.2.01	Fembangunan Fasilitas Kesehatan Lainnya	Jumlah gedung yang dinovasi	1 gedung	0	2,000,000	0	Kota/Bitar, Kota, Semua Kecamatan, Semua Kelurahan	FENDAPATAN ASU DAERAH (PAD)	Peningkatan kualitas pelayanan dasar pendidikan dan kesehatan	1 gedung	0	2,000,000	0	0	0	0	0	0	0	0	Dinas Kesehatan
1.02.002.2.01	Pengembangan Fasilitas Kesehatan Lainnya	Jumlah gedung yang dinovasi	1 gedung	850,000,000	850,000,000	2,850,000,000	Kota/Bitar, Kota, Semua Kecamatan, Semua Kelurahan	FENDAPATAN ASU DAERAH (PAD)	Peningkatan kualitas pelayanan dasar pendidikan dan kesehatan	1 gedung	850,000,000	850,000,000	2,850,000,000	2,850,000,000	2,850,000,000	2,850,000,000	2,850,000,000	2,850,000,000	2,850,000,000	2,850,000,000	Dinas Kesehatan
1.02.002.2.01	Rehabilitasi dan Pemeliharaan Puskesmas	Jumlah lembaga yang mendapatkan hibah	1 lembaga	0	0	0	Kota/Bitar, Kota, Semua Kecamatan, Semua Kelurahan	DBH CHT	Peningkatan kualitas pelayanan dasar pendidikan dan kesehatan	1 lembaga	0	0	0	0	0	0	0	0	0	0	Dinas Kesehatan
1.02.002.2.01	Pengadaan Sarana dan Pemeliharaan Puskesmas	Jumlah Puskesmas yang direhab dan dipelihara	0 Puskesmas	0	0	0	Kota/Bitar, Kota, Semua Kecamatan, Semua Kelurahan	DBH CHT	Peningkatan kualitas pelayanan dasar pendidikan dan kesehatan	0 Puskesmas	0	0	0	0	0	0	0	0	0	0	Dinas Kesehatan
1.02.002.2.01	Pengadaan Sarana dan Pemeliharaan Puskesmas	Jumlah sarana prasarana dan pendukung fasilitas pelayanan kesehatan yang tersedia	2 jenis	2,195,550,000	551,850,000	0	Kota/Bitar, Kota, Semua Kecamatan, Semua Kelurahan	Dana Transfer Khusus - Dana Alokasi Khusus Fisik	Peningkatan kualitas pelayanan dasar pendidikan dan kesehatan	2 jenis	2,195,550,000	551,850,000	0	0	0	0	0	0	0	0	Dinas Kesehatan
1.02.002.2.01	Pengadaan Sarana dan Pemeliharaan Puskesmas	Jumlah Alas Kesehatan/Alat Penunjang Medis Fasilitas Pelayanan Kesehatan yang tersedia	2 jenis alat kesehatan	3,30,482,340	2,373,234,000	2,818,738,540	Kota/Bitar, Kota, Semua Kecamatan, Semua Kelurahan	FENDAPATAN ASU DAERAH (PAD)	Peningkatan kualitas pelayanan dasar pendidikan dan kesehatan	2 jenis alat kesehatan	3,30,482,340	2,373,234,000	2,818,738,540	2,818,738,540	2,818,738,540	2,818,738,540	2,818,738,540	2,818,738,540	2,818,738,540	2,818,738,540	Dinas Kesehatan

Kode	Ususan/ Bidang Urusan/ Program/ Kegiatan/ Sub Kegiatan	Indikator Program/ Kegiatan/ Sub Kegiatan	Target Akhir Periode RPJMD	Realisasi Capaian RFPD Tahun 2020	Prakiraan Capaian Target RFPD Tahun 2021	Target 2022				Capaian Kinerja dan Kerangka Pendanaan				Prakiraan Maju		Peringkat 1 Daerah Penanggung Jawab									
						Semula		Menjadi		RFPD 2022		Pagu Indikatif		Lokasi	Sumber Dana		Prioritas		Kategori Sasaran	Target	Pagu Indikatif				
						1 jenis	1 jenis	1 jenis	1 jenis	RFPD 2022	APBD 2022	RFPD 2022	Perubahan				Nasional	Daerah							
1 02 002 2.01	016 Pengadaan Obat, Vaksin	Jumlah jenis Obat esensial Puskesmas yang tersedia	40 jenis			40 jenis	1,123,42	1,111,61	1,111,617,494	Kota Bilar, Semua Kecamatan, Semua Kelurahan	Dana Transfer Khusus - Dana Alokasi Khusus Fisik	Nasional	Daerah	Kesehatan	40 jenis	1,424,311,600	Dinas Kesehatan								
																		16 jenis	1,136	7,494		Peningkatan Kualitas pelayanan dasar pendidikan dan kesehatan	16 jenis	1,424,311,600	Dinas Kesehatan
1 02 002 2.01	017 Pengadaan Bahan-Habis Pakai	Jumlah alat kesehatan yang tersedia	1 jenis			1 jenis	2,517,99	2,863,32	2,863,327,827	Kota Bilar, Semua Kecamatan, Semua Kelurahan	Dana Transfer Khusus - Dana Alokasi Khusus Fisik	Nasional	Daerah	Kesehatan	1 jenis	2,756,930,000	Dinas Kesehatan								
																		1 jenis	4,153	7,827		Peningkatan Kualitas pelayanan dasar pendidikan dan kesehatan	1 jenis	2,756,930,000	Dinas Kesehatan
1 02 002 2.01	Pemeriksaan Rutin dan Berkala Alat Kesehatan/Alat Peningjang Kesehatan	Jumlah alat kesehatan yang tersedia	2 alias			2 alias	286,078,416	286,078,416	286,078,416	Kota Bilar, Semua Kecamatan, Semua Kelurahan	Dana Transfer Khusus - Dana Alokasi Khusus Non Fisik	Nasional	Daerah	Kesehatan	2 alias	304,652,800	Dinas Kesehatan								
																		1 laporan	416			Peningkatan Kualitas pelayanan dasar pendidikan dan kesehatan	1 laporan	304,652,800	Dinas Kesehatan

Kode	Ususan/ Bidang Ususan/ Program/ Kegiatan/ Sub Kegiatan	Indikator Program/ Kegiatan/ Sub Kegiatan	Target Akhir Periode RPJMD 2020	Realisasi Capaian RKPD Tahun 2020	Prakiraan Capaian Target RKPD Tahun 2021	Capaian Kinerja dan Kerangka Pendanaan			Prioritas		Prakiraan Mula			Perangkat Daerah Penanggung Jawab	
						Pagu Indikatif			Lokasi	Sumber Dana	Daerah	Kategori Sasaran	Target		Pagu Indikatif
						Target 2022	RKPD 2022	APBD 2022							
1	02 002 2.01	Distribusi Alat Kesehatan, Obat, Vaksin, Bahan Medis Habis Pakai (BMHP), Makanan dan Minuman Kesehatan serta Fasilitas Kesehatan Lainnya	Jumlah distribusi alat kesehatan, obat, vaksin, Bahan Medis Habis Pakai (BMHP), Makanan dan minuman kesehatan serta fasilitas kesehatan lainnya			12 paket	0	0	57.355,000		Dana Transfer Khusus - Dana Alokasi Khusus Non Fisik	Peningkatan kualitas pelayanan dasar pendidikan dan kesehatan	12 paket	0	Divas Kecamatan
			1. Persentase standar baku pelayanan kesehatan ibu hamil yang terlaksana	N/A Persen	100 Persen	100 Persen							100 Persen		
			2. Persentase standar baku pelayanan kesehatan ibu hamil yang terlaksana	N/A Persen	100 Persen	100 Persen							100 Persen		
			3. Persentase standar baku pelayanan kesehatan bayi baru lahir yang terlaksana	N/A Persen	100 Persen	100 Persen							100 Persen		
			4. Persentase standar baku pelayanan kesehatan balita yang terlaksana	N/A Persen	100 Persen	100 Persen							100 Persen		
			5. Jumlah fasilitas intervensi gizi sensitif	3 Fasilitas	3 Fasilitas	3 Fasilitas							3 Fasilitas		
			6. Persentase konselor/nasir PMIA (Pemberian Makanan Bayi dan Anak) yang terlatih	14.3 Persen	14.3 Persen	14.3 Persen							14.3 Persen		
			7. Persentase standar baku pelayanan kesehatan anak usia pendidikan dasar yang terlaksana	N/A Persen	100 Persen	100 Persen							100 Persen		
			8. Persentase standar baku pelayanan kesehatan usia produktif yang terlaksana	N/A Persen	100 Persen	100 Persen							100 Persen		
			9. Persentase standar baku pelayanan kesehatan lansia yang terlaksana	N/A Persen	100 Persen	100 Persen							100 Persen		
			Cakupan kelurahan yang mengalami KLB yang dilakukan penyelidikan epidemiologi <24 jam	100 Persen	100 Persen	100 Persen							100 Persen		
			Cakupan pemangrehan logawabdaruratan kesehatan	100 Persen	100 Persen	100 Persen							100 Persen		
			Jumlah Pos UKK yang terbina	12 Pos UKK	12 Pos UKK	12 Pos UKK							12 Pos UKK		
			Jumlah Tatanan Kota Sehat yang dina	8 Jumlah Tatanan	8 Jumlah Tatanan	8 Jumlah Tatanan							8 Jumlah Tatanan		
			Persentase bayi yang mendapatkan imunisasi Dasar Lengkap (IDL)	91.5 Persen	91.5 Persen	91.5 Persen							91.5 Persen		
			Persentase FFTP (Fasilitas Pelayanan Kesehatan Tingkat Pertama), pemunjang dan fasilitas pelayanan kesehatan lainnya yang sesuai standar	100 Persen	100 Persen	100 Persen							100 Persen		

Nama dan jabatan pejabat yang ditandatangani

Kode	Ususan/ Bidang Urusan/ Program/ Kegiatan/ Sub Kegiatan	Indikator Program/ Kegiatan/ Sub Kegiatan	Target Akhir Periode RPJMD	Realisasi Capaian RKPD Tahun 2020	Capaian Target RKPD Tahun 2021	Capaian Kinerja dan Kerangka Pendanaan				Prioritas		Prakiraan Maju		Perangka t Daerah Penanggung Jawab	
						Target 2022		Pagu Indikatif		Sumber Dana	Daerah	Kategori Sasaran	Target		Pagu Indikatif
						Semula	Menjadi	RKPD 2022	APBD 2022						
1.02.002.2.02	Pengelolaan Pelayanan Kesehatan Ibu Hamil	Jumlah laporan supervisi fasilitas yang terusun	2 laporan	68.837,00	61.591,00	163.161,400		Dana Transfer Khusus - Dana Alokasi Khusus Non Fisik	Daerah	Masyarakat	2 laporan	131.818,030	Kesehatan		
			50 orang nakes								50 orang nakes				
1.02.002.2.02	Pengelolaan Pelayanan Kesehatan Ibu Bersalin	Jumlah ibu hamil, bersalin dan nifas yang mendapatkan pendampingan pelayanan kesehatan	150 ibu hamil					PENDAPATAN ASU DAERAH (PAD)	Daerah	Masyarakat	150 ibu hamil	196.950,800	Dinas Kesehatan		
			2 laporan	148.313,800	144.134,600		Dana Transfer Khusus - Dana Alokasi Khusus Non Fisik			2 laporan					
1.02.002.2.02	Pengelolaan Pelayanan Kesehatan Bayi Baru Lahir	Jumlah bayi baru lahir yang mendapat pelayanan Skining Hipotermik Kongenital	200 Bayi baru lahir					PENDAPATAN ASU DAERAH (PAD)	Daerah	Masyarakat	200 Bayi baru lahir	49.358,000	Dinas Kesehatan		
			4 laporan	40.998,000	35.973,200	35.973,200	Dana Transfer Khusus - Dana Alokasi Khusus Non Fisik			4 laporan					
1.02.002.2.02	Pengelolaan Pelayanan Kesehatan Balita	Jumlah balita yang terlayani SIDIKA (Stimulasi Deteksi, Intervensi Dini Tumbuh Kembang)	150 orang					PENDAPATAN ASU DAERAH (PAD)	Daerah	Masyarakat	150 orang	75.568,500	Dinas Kesehatan		
			2 laporan	75.568,300	50.071,000	50.071,000	Dana Transfer Khusus - Dana Alokasi Khusus Non Fisik			2 laporan					
1.02.002.2.02	Pengelolaan Pelayanan Kesehatan pada Usia Pendidikan Dasar	Jumlah laporan monitoring dan evaluasi Sekretaris Tetap Tim Pembina Usaha Kesehatan Sekolah (UKS) Kota Bitar	2 laporan					PENDAPATAN ASU DAERAH (PAD)	Daerah	Masyarakat	2 laporan		Dinas Kesehatan		
			1 laporan	194.481,200	147.925,000	147.925,000	Dana Transfer Khusus - Dana Alokasi Khusus Non Fisik			1 laporan					
		Jumlah peserta pembinaan Postandu Ramaja	40 orang							Masyarakat	40 orang				

Kode	Ususan/ Bidang Urusan/ Program/ Kegiatan/ Sub Kegiatan	Indikator Program/ Kegiatan/ Sub Kegiatan	Target Akhir Periode RPJMD	Realisasi Capaian RKPJ Tahun 2020	Capaian Target RKPJ Tahun 2021	Target 2022				Pagu Indikatif				Capaian Kinerja dan Kerangka Pendanaan				Prioritas	Kelompok Sasaran	Prakiraan Mula		Perangkat Daerah Perangking Jawab
						Semula		Menjajal		RKPD 2022	APBD 2022	RKPD 2022	RKPD 2022	Lokasi	Sumber Dana	Nasional	Daerah			Target	Pagu Indikatif	
						Semula	Menjajal	RKPD 2022	APBD 2022	RKPD 2022	RKPD 2022	Lokasi	Sumber Dana	Nasional	Daerah	Target	Pagu Indikatif					
1	02	002	2.02				150 orang										150 orang					
							150 orang										150 orang					
							150 orang										150 orang					
1	02	002	2.02				1000 orang	162,056,440	162,056,440	162,056,440							1000 orang	165,899,100		Dinas Kesehatan		
							1000 orang	162,056,440	162,056,440	162,056,440							1000 orang	165,899,100		Dinas Kesehatan		
							1000 orang	162,056,440	162,056,440	162,056,440							1000 orang	165,899,100		Dinas Kesehatan		
1	02	002	2.02				6000 orang	178,883,700	178,883,700	178,883,700							6000 orang	590,509,700		Dinas Kesehatan		
							6000 orang	178,883,700	178,883,700	178,883,700							6000 orang	590,509,700		Dinas Kesehatan		
							6000 orang	178,883,700	178,883,700	178,883,700							6000 orang	590,509,700		Dinas Kesehatan		
1	02	002	2.02				1 laporan	46,705,900	46,705,900	46,705,900							1 laporan	47,798,500		Dinas Kesehatan		
							1 laporan	46,705,900	46,705,900	46,705,900							1 laporan	47,798,500		Dinas Kesehatan		
							1 laporan	46,705,900	46,705,900	46,705,900							1 laporan	47,798,500		Dinas Kesehatan		
1	02	002	2.02				40 orang	4,303,800	4,303,800	4,303,800							40 orang	8,270,000		Dinas Kesehatan		
							40 orang	4,303,800	4,303,800	4,303,800							40 orang	8,270,000		Dinas Kesehatan		
							40 orang	4,303,800	4,303,800	4,303,800							40 orang	8,270,000		Dinas Kesehatan		
1	02	002	2.02				12 laporan	139,128,400	139,128,400	139,128,400							12 laporan	144,960,900		Dinas Kesehatan		
							12 laporan	139,128,400	139,128,400	139,128,400							12 laporan	144,960,900		Dinas Kesehatan		
							12 laporan	139,128,400	139,128,400	139,128,400							12 laporan	144,960,900		Dinas Kesehatan		

Kode	Unitas/Bidang Urusan/Program/Kegiatan/ Sub Kegiatan	Indikator Program/ Kegiatan/ Sub Kegiatan	Target Akhir Periode RPJMD	Realisasi Capaian RKPD Tahun 2020	Praktoran Capaian Target RKPD Tahun 2021	Capaian Kinerja dan Kerangka Pendanaan				Prioritas		Prakiraan Maju		Perangka t Daerah Penanngunng Jawab		
						Target 2022		Pagu Indikatif		Sumber Dana	Nasional	Daerah	Kebompok Sasaran		Target	Pagu Indikatif
						Semula Menjadi	RKPD 2022	APBD 2022	RKPD 2022 Perubahan							
1.02.002.2.02	Peningkatan Pelayanan Kesehatan Orang Terpapar Tuberkulosis	Jumlah peserta rapat koordinasi TPJUM (Tim Pengarah Kesehatan Jwa Masyarakat) Kota Bilar	45 orang	45 orang								45 orang				
		Jumlah peserta sosialisasi Pilooodikasi keluarga ODG dengan lintas sektor	90 orang	90 orang									90 orang			
		Jumlah laporan monitoring dan evaluasi pengelolaan pelayanan kesehatan orang terpapar tuberkulosis yang terwujud	4 laporan	4 laporan									4 laporan			
		Jumlah mantan penderita tuberkulosis yang dilakukan pendampingan	50 kasus	50 kasus									50 kasus			
		Jumlah peserta Adyokasi dan sosialisasi Koalisi Organisasi Profesi (KOP) TBC	40 orang	40 orang									40 orang			
		Jumlah peserta Penguatan Forum Kelompok Masyarakat Peduli TBC- TOS5 TB (Temuan TBC Obat) Sampai Sembuh	40 peserta	40 peserta	133,904,400	133,904,400	133,904,400						40 peserta	163,857,000	Daerah Kesehatan	
		Jumlah peserta Pertemuan Jejaring Public Private Mix (PPM) Penanggulangan TBC	50 peserta	50 peserta									50 peserta			
		Jumlah peserta Rapat Koordinasi IS Sateit Tuberkulosis Resistensi Obat	50 orang	50 orang									50 orang			
		Jumlah peserta Workshop DPPM (District Public Private Mix) yang luh	60 orang	60 orang									60 orang			
				Jumlah laporan hasil supervisi/ monev layanan HIV	1 laporan	1 laporan								1 laporan		
		Jumlah laporan monitoring dan evaluasi pencegahan penularan ibu ke anak (PIA) HIV	1 laporan	1 laporan								1 laporan				
		Jumlah pertemuan hari AIDS sedunia	1 even	1 even								1 even				
		Jumlah peserta Pertemuan Pemberdayaan Dukungan Sebaya HIV-AIDS	30 orang	30 orang								30 orang				
		Jumlah peserta Pertemuan Penguatan Jejaring Populasi Kunci	50 orang	50 orang								50 orang				

Kode	Ususan/ Bidang Urusan/ Program/ Kegiatan/ Sub Kegiatan	Indikator Program/ Kegiatan/ Sub Kegiatan	Target Akhir Periode RPJMD	Realisasi Capaian RKPD Tahun 2020	Capaian Target RKPD Tahun 2021	Capaian Kinerja dan Kerangka Pendanaan						Prakiraan Maju		Perangka 1 Daerah Penanggung Jawab			
						Target 2022		Pagu Indikatif		Lokasi	Sumber Dana	Prioritas			Kelompok Sasaran	Target	Pagu Indikatif
						Semula	Menjadi	RKPD 2022	APBD 2022			RKPD 2022	RKPD 2022 Perubahan				
1 02 002 2.02	012 Pengelolaan Pelayanan Kesehatan Orang dengan Risiko Tertinfeksi HIV	Jumlah peserta rapat koordinasi/ adhersensi perawatan dukungan dan pengobatan (PDP) bagi Orang Dengan HIV/AIDS (ODHA)	120 orang	120 orang	120 orang	429,130,900	429,130,900	429,130,900	429,130,900	Kota Bitar, Semua Kecamatan, Semua Kelurahan	PENDAPATAN ASU DAERAH (PAD)	Masyarakat	120 orang	482,175,200	Dinas Kesehatan		
						100 orang	100 orang	100 orang	100 orang								
						40 orang	40 orang	40 orang	40 orang								
						2 promosi kesehatan	2 promosi kesehatan	2 promosi kesehatan	2 promosi kesehatan								
						5 kegiatan	5 kegiatan	5 kegiatan	5 kegiatan								
1 02 002 2.02	013 Pengelolaan Pelayanan Kesehatan Kegiatan Luar Rata (KLR)	Jumlah laporan monitoring dan evaluasi pelayanan kesehatan bagi penduduk pada kondisi KLR	1 laporan	1 laporan	1 laporan	1,305,009,000	1,305,009,000	1,305,009,000	1,305,009,000	Kota Bitar, Semua Kecamatan, Semua Kelurahan	PENDAPATAN ASU DAERAH (PAD)	Masyarakat	1 laporan	1,305,009,000	Dinas Kesehatan		
						360 orang	360 orang	360 orang	360 orang								
						7000 anak	7000 anak	7000 anak	7000 anak								
						2 laporan	2 laporan	2 laporan	2 laporan								
						4 laporan	4 laporan	4 laporan	4 laporan								
1 02 002 2.02	015 Pengelolaan Pelayanan Kesehatan Gizi Masyarakat	Jumlah peserta Orientasi PMBA (Pemberian Makan Bayi dan Anak)	30 orang	30 orang	30 orang	623,250,700	589,846,700	692,283,500	692,283,500	Kota Bitar, Semua Kecamatan, Semua Kelurahan	PENDAPATAN ASU DAERAH (PAD)	Masyarakat	30 orang	3,205,843,800	Dinas Kesehatan		
						7000 anak	7000 anak	7000 anak	7000 anak								
						2 laporan	2 laporan	2 laporan	2 laporan								
						4 laporan	4 laporan	4 laporan	4 laporan								
						30 orang	30 orang	30 orang	30 orang								

Kode	Urusan/Bidang Urusan/Program/Kegiatan/Sub Kegiatan	Indikator Program/Kegiatan/Sub Kegiatan	Target Akhir Periode RPJMD	Realisasi Capaian BKPD Tahun 2020	Praktisi Capaian Target BKPD Tahun 2021	Capaian Kinerja dan Kerangka Penunjan				Prioritas		Prakiraan Maju		Perangkit Daerah Penanggung Jawab			
						Target 2022		Pagu Indikatif		Nasional	Daerah	Kelompok Sasaran	Target		Pagu Indikatif		
						Semula	Menjadi	BKPD 2022	APBD 2022							RKPD 2022 Perubahan	Sumber Dana
1 02 002 2.02 016	Pengelolaan Pelayanan Kesehatan Kerja dan Olahraga	Jumlah layanan yang diperiksa Par Q, test	90 orang														
			1 laporan	1 laporan	118,280,200	34,568,600	43,166,600										
			170 orang	170 orang													
			3 kantor	3 kantor													
			40 orang	40 orang													
		Jumlah peserta Pembinaan kesehatan Olahraga	100 orang														
1 02 002 2.02 017	Pengelolaan Pelayanan Kesehatan Lingkungan	Jumlah air bersih / sarana air minum yang diperiksa	35 sarana														
			9 fasyankes	9 fasyankes	118,300,200	111,775,400	118,933,000										
			10 keluarga	10 keluarga													
			1 laporan	1 laporan													
			180 orang	180 orang													
		Jumlah peserta rapat koordinasi penyehatan lingkungan	2 Poksar														
1 02 002 2.02 018	Pengelolaan Pelayanan Promosi Kesehatan	Jumlah promosi/kampanye kesehatan melalui media	5 jenis														
			1 jenis	1 jenis	214,871,900	120,624,400	130,649,900										

Kode	Urusan/ Bidang Urusan/ Program/ Kegiatan/ Sub Kegiatan	Indikator Program/ Kegiatan/ Sub Kegiatan	Target Akhir Periode RPJMD	Realisasi Capaian RSPD Tahun 2020	Prakiraan Capaian Target RSPD Tahun 2021	Capaian Kinerja dan Kerangka Pendanaan						Prakiraan Mula		Perangka 1 Daerah Penanggung Jawab			
						Target 2022		Pagu Indikatif		Lokasi	Sumber Dana	Prioritas			Kategori Sasaran	Target	Pagu Indikatif
						Semula	Menjalli	RKPD 2022	APBD 2022			RKPD 2022 Perubahan	Nasional				
1 02 002 2.02	Pengelolaan Pelayanan Kesehatan Tradisional, Akupuntur, Asuhan Mandiri, dan Tradisional Lainnya	Jumlah laporan monitoring pengelolaan pelayanan kesehatan tradisional Jumlah penyehat tradisional yang dibina	1 laporan 40 hafra	37,071,100	14,228,800	14,328,800	Kota Bilar, Semua Kecamatan, Semua Kelurahan	PENDAPATAN ASU DAERAH (PAD)	Peningkatan kualitas pelayanan dasar pendidikan dan kesehatan	Masyarakat	1 laporan 40 hafra	37,353,500	Dinas Kesehatan				
1 02 002 2.02	Pengelolaan Surveilans Kesehatan	Jumlah laporan monitoring dan evaluasi pengelolaan surveilans kesehatan Jumlah peserta bimbingan teknis Surveilans kesehatan Jumlah peserta rapat koordinasi Surveilans kesehatan Jumlah sasaran CH (Calon Jemaah Haji) yang diberikan layanan kesehatan	2 laporan 100 orang 90 orang 200 orang	185,603,200	686,417,600	716,749,200	Kota Bilar, Semua Kecamatan, Semua Kelurahan	PENDAPATAN ASU DAERAH (PAD) Dana Transfer Khusus - Dana Alokasi Khusus Non Fisik	Peningkatan kualitas pelayanan dasar pendidikan dan kesehatan	Masyarakat	2 laporan 100 orang 90 orang 200 orang	4,171,090,820	Dinas Kesehatan				
1 02 002 2.02	Pengelolaan Pelayanan Kesehatan Jiva dan NAFZA	Jumlah peserta Sosialisasi dan Deteksi Dini Bahaya NAFZA	40 orang	4,536,500	4,536,500	4,536,500	Kota Bilar, Semua Kecamatan, Semua Kelurahan	PENDAPATAN ASU DAERAH (PAD)	Peningkatan kualitas pelayanan dasar pendidikan dan kesehatan	Masyarakat	40 orang	27,693,900	Dinas Kesehatan				
1 02 002 2.02	Pengelolaan Upaya Kesehatan Khusus	Jumlah laporan monitoring dan evaluasi kawasan tanpa rokok Jumlah peserta rapat koordinasi kawasan tanpa rokok Jumlah peserta sosialisasi kesehatan Indera/Fungsional	1 laporan 60 orang 50 orang	40,079,400	40,079,400	40,079,400	Kota Bilar, Semua Kecamatan, Semua Kelurahan	PENDAPATAN ASU DAERAH (PAD)	Peningkatan kualitas pelayanan dasar pendidikan dan kesehatan	Masyarakat	1 laporan 60 orang 50 orang	80,717,800	Dinas Kesehatan				
		Jumlah bidaravacida yang tersedia	1 jenis				Kota Bilar, Semua Kecamatan, Semua Kelurahan	PENDAPATAN ASU DAERAH (PAD)			1 jenis						

Kode	Ususan/ Bidang Ususan/ Program/ Kegiatan/ Sub Kegiatan	Indikator Program/ Kegiatan/ Sub Kegiatan	Target Akhir Periode RPJMD	Realisasi Capaian RKPD Tahun 2020	Prakiraan Capaian Target RKPD Tahun 2021	Capaian Kinerja dan Kerangka Pendanaan				Prioritas		Profilan Misi		Perangka I Daerah Penanggung Jawab																																														
						Target 2022		Pagu Indikatif		Lokasi	Sumber Dana	Nasional	Daerah		Kehimpuk Sasaran	Target	Pagu Indikatif																																											
						Semua	Menjail	RKPD 2022	APBD 2022									RKPD 2022	Perubahan																																									
1 02 002 2.02	025 Pelayanan Kesehatan Penyakit Menular dan Tidak Menular	Jumlah laporan hasil monitoring dan evaluasi penanggulangan penyakit menular yang disebabkan vektor Jumlah laporan hasil monitoring dan evaluasi penyakit menular bersumber biotang yang tertangani (leptospirosis, rabies, kecacingan, filariasis) Jumlah laporan hasil monitoring dan evaluasi penyakit menular langsung Jumlah laporan hasil pelacakan kasus dan pendampingan penyakit menular dan tidak menular Jumlah laporan monv penyakit tidak menular Jumlah peserta rapat koordinasi peyayanan penyakit	5 laporan 5 laporan	312.550.600	314.600.300	429.600.100		Dana Transfer Khusus - Dana Alokasi Khusus Non Fisik	Peningkatan kualitas pelayanan dasar pendidikan dan kesehatan	Masyarakat	5 laporan	574.303.200	Dinas Kesehatan																																															
														1 02 002 2.02	026 Pengelolaan lamiinan Kesehatan Masyarakat	Jumlah laporan monv pembiayaan kesehatan di bayerikus Jumlah orang dengan segmen-keperawatan PBP (Penderita Bukan Pekerja Ujah) dan BP (Bukan Pekerja Pemda) yang terbayarkan lamiinan kesehatannya (PBID) Jumlah SPH (Surat Pernyataan Miskin) yang terlayani	1 laporan 1 laporan	30.406.039.920	30.769.157.374	30.769.194.116	Kota Bitar, Semua Kecamatan, Semua Kelurahan	Dana Transfer Umum-Dana Abkasi Umum	Peningkatan kualitas pelayanan dasar pendidikan dan kesehatan	Masyarakat	1 laporan	34.958.400.100	Dinas Kesehatan																																	
																												1 02 002 2.02	028 Pengambilan dan Pengiriman Spesimen Penyakit Potensial KLB ke Laboratorium Rujukan/Nasional	Jumlah pengembalian dan pengiriman spesimen penyakit	3241 spe cimen	471.000.000	990.300.000	Kota Bitar, Semua Kecamatan, Semua Kelurahan	Pajak Rokok - Pelayanan Kesehatan	Peningkatan kualitas pelayanan dasar pendidikan dan kesehatan	Masyarakat	3241 spe cimen	1.500.000.000	Dinas Kesehatan																				
																																									1 02 002 2.02		Jumlah dokumen Kota Sehat yang terurus	1 dokumen			DBH CHT	Dana Transfer Khusus - Dana Alokasi Khusus Fisik	Peningkatan kualitas pelayanan dasar pendidikan dan kesehatan	Masyarakat	1 dokumen									
																																																					1 02 002 2.02						PENGAPATAN ASU/DAERAH (PAD)	PENGAPATAN ASU/DAERAH (PAD)

Kode	Unsur/ Bidang Urusan/ Program/ Kegiatan/ Sub Kegiatan	Indikator Program/ Kegiatan/ Sub Kegiatan	Prakiraan Capaian		Capaian Kinerja dan Kerangka Pendanaan				Prioritas		Prakiraan Mula		Perangka I Daerah Penanggung Jawab			
			Target Akhir Periode RPJMD	Realisasi Capaian BKPD Tahun 2020	Target 2022		Pagu Indikatif		Sumber Dana	Lokasi	Nasional	Daerah		Kelompok Sasaran	Target	Pagu Indikatif
			RPJMD	BKPD Tahun 2020	Semua	Menjuali	BKPD 2022	APBD 2022								
1.02.002.2.02.039	Penyenggaraan Kabupaten/Kota Sehat	Jumlah laporan hasil Evaluasi Penyelenggaraan Kota Sehat 1 laporan	1 laporan		1 laporan								1 laporan		Dinas Kesehatan	
			20 lokus		20 lokus								20 lokus			
			20 lokus		20 lokus	224,818,900	121,179,300	121,179,300						20 lokus		
			75 orang		75 orang									75 orang		
			60 orang		60 orang									60 orang		
1.02.002.2.02.030	Penyediaan Telemedicine di Fasilitas Pelayanan Kesehatan	Jumlah Fasilitas Pelayanan Kesehatan (Fasyankes) yang melayani konsultasi jarak jauh antar Fasyankes melalui pelayanan telemedicine untuk mendapatkan akses pelayanan kesehatan yang berkualitas	3 unit		3 unit								3 unit		Dinas Kesehatan	
1.02.002.2.02.033	Operasional Pelayanan Puskesmas	Jumlah laporan pengelolaan jaminan kesehatan masyarakat	36 laporan		36 laporan								36 laporan		Dinas Kesehatan	
1.02.002.2.02.034	Operasional Pelayanan Fasilitas Kesehatan Lainnya	Jumlah bahan kesehatan dan bahan kimia pemeriksaan timia	47 bahan		47 bahan								47 bahan		Dinas Kesehatan	
1.02.002.2.02		Jumlah bahan kesehatan dan bahan kimia pemeriksaan mikrobiologi	42 bahan		42 bahan								42 bahan		Dinas Kesehatan	
1.02.002.2.02		Jumlah bahan kesehatan pemeriksaan klinik yang tersedia	75 bahan		75 bahan								75 bahan		Dinas Kesehatan	
1.02.002.2.02		Jumlah gedung yang terpelihara	1 unit		1 unit								1 unit		Dinas Kesehatan	
1.02.002.2.02		Jumlah laporan monitoring dan evaluasi pemeriksaan laboratorium kesehatan	1 Laporan		1 Laporan								1 Laporan		Dinas Kesehatan	

Kode	Uraian/ Bidang Ususan/ Program/ Kegiatan/ Sub Kegiatan	Indikator Program/ Kegiatan/ Sub Kegiatan	Target Akhir Periode RPJMD	Realisasi Capaian RKPD Tahun 2020	Prakiraan Capaian Target RKPD Tahun 2021	Capaian Kinerja dan Kerangka Pendanaan				Prioritas		Prakiraan Maju			Perangko 1 Daerah Penanggung Jawab		
						Target 2022		Pagu Indikatif		Sumber Dana	Daerah	Kelompok Saranan	Target	Pagu Indikatif			
						Semula	Menjadi	RKPD 2022	APBD RKPD 2022							Nasional	
1 02 002 2 02		Jumlah Pelayanan Umum Laboratorium yang terpenuhi	5 jenis									5 jenis					
			8 jenis										8 jenis				
			12 bulan											12 bulan			
			60 orang											60 orang			
			35 orang											35 orang			
1 02 002 2 02 035	Pelaksanaan Akreditasi Fasilitas Kesehatan di Kabupaten/Kota	Jumlah fasilitas pelayanan kesehatan tingkat pertama yang dibina	3 Fasilitas										3 Fasilitas				
			1 laporan		189,100,000	0	58,618,400							745,107,300	Dinas Kesehatan		
			2 laporan											2 laporan			
1 02 002 2 02 036	Investigasi Awal Kejadian Tidak Diharapkan (Kejadian Iruan Pasca Imunisasi dan Pemberian Obat Miscal)	Jumlah laporan monvex pelayanan imunitasi	5 Laporan										5 Laporan				
			12 laporan		197,990,200	197,990,200	197,990,200							313,296,500	Dinas Kesehatan		
			1 Laporan											1 Laporan			
			70 orang											70 orang			
			35 orang											35 orang			
1 02 002 2 02 037	Pelaksanaan Kewaspadaan Dini dan Respon Wabah	Jumlah kasus yang dilakukan penyelidikan epidemiologi	240 kasus										240 kasus				
			1 laporan		69,415,200	69,415,200	85,083,600							549,424,200	Dinas Kesehatan		
														1 laporan			

Kode	Urusan/ Bidang Urusan/ Program/ Kegiatan/ Sub Kegiatan	Indikator Program/ Kegiatan/ Sub Kegiatan	Target Akhir Periode RPJMD	Realisasi Capaian RKPD Tahun 2020	Capaian Target RKPD Tahun 2021	Capaian Kinerja dan Kerangka Pendanaan				Prioritas		Kolompok Sasaran	Pralaksanaan Mula		Perangka t Daerah Penanggung Jawab		
						Target 2022		Pagu Indikatif		Lokasi	Sumber Dana		Nasional	Daerah		Target	Pagu Indikatif
						Semua	Menjalin	RKPD 2022	APBD 2022								
1.02.002.2.02	038) Rencanan dan Pengelolaan Sistem Penyelenggaraan Gawat Darurat Terpadu (SPGOT)	Jumlah Cluster Kesehatan yang terbentuk Jumlah pelayanan legawiduratan yang tersedia / terselenggara	5 cluster	51,403,300	43,140,100	43,140,100	Kota Bitar, Semua Kecamatan, Semua Kelurahan	PENDAPATAN ASU DAERAH (PAD)			Peningkatan kualitas pelayanan dasar pendidikan dan kesehatan	Masyarakat	5 cluster	11,099,397,600	Dinas Kesehatan		
1.02.002.2.02	039) Pengelolaan Pelayanan Kesehatan Dasar Melalui Pendekatan Keluarga	Jumlah keluarga yang sudah dikunjungi dan diterhenti masalah kesehatannya oleh tenaga kesehatan Puskesmas	12 bayana	0	0	27,605,000		Dana Transfer Khusus - Dana Abstrak Rhusus Non Frisk			Peningkatan kualitas pelayanan dasar pendidikan dan kesehatan	Masyarakat	12 bayana	0	Dinas Kesehatan		
1.02.002.2.03	Penyenggaraan Sistem Informasi Kesehatan secara Terintegrasi	1. Persentase Sistem Informasi Kesehatan yang terintegrasi	100 Persen	67,527,600	67,527,600	67,527,600	Kota Bitar, Semua Kecamatan, Semua Kelurahan	PENDAPATAN ASU DAERAH (PAD)	Meningkatkan Sumber Daya Manusia Yang Berkualitas Din Berdaya Saing		Peningkatan kualitas pelayanan dasar pendidikan dan kesehatan	Fasilitas	100 Persen	75,000,000	Dinas Kesehatan		
1.02.002.2.03	Pengelolaan Sistem Informasi Kesehatan	Jumlah pengelolaan Sistem Informasi Kesehatan yang dikelola/tersedia	2 macam	67,527,600	67,527,600	67,527,600	Kota Bitar, Semua Kecamatan, Semua Kelurahan	PENDAPATAN ASU DAERAH (PAD)			Peningkatan kualitas pelayanan dasar pendidikan dan kesehatan	Fasilitas	2 macam	75,000,000	Dinas Kesehatan		
1.02.002.2.04	Penerbitan Izin Rumah Sakit Kelas C, D dan Fasilitas Pelayanan Kesehatan Tingkat Daerah Kabupaten/Kota	Persentase Fasilitas pelayanan kesehatan yang memiliki izin yang ditinjau	100 Persen	14,173,600	5,762,600	5,762,600	Kota Bitar, Semua Kecamatan, Semua Kelurahan	PENDAPATAN ASU DAERAH (PAD)			Peningkatan kualitas pelayanan dasar pendidikan dan kesehatan	Fasilitas	100 Persen	15,013,800	Dinas Kesehatan		
1.02.002.2.04	Penyusunan Perumusan dan Pelaksanaan Pelayanan Kesehatan Kabupaten/Kota	Jumlah laporan monv pelaksanaan pelayanan kesehatan rujukan	1 laporan	14,173,600	5,762,600	5,762,600	Kota Bitar, Semua Kecamatan, Semua Kelurahan	PENDAPATAN ASU DAERAH (PAD)	Meningkatkan Sumber Daya Manusia Yang Berkualitas Din Berdaya Saing		Peningkatan kualitas pelayanan dasar pendidikan dan kesehatan	Fasilitas Kota Bitar	1 laporan	15,013,800	Dinas Kesehatan		
1.02.003	PROGRAM PENINGKATAN KAPASITAS SUMBER DAYA MANUSIA KESEHATAN	Persentase sumber daya manusia kesehatan yang memiliki kompetensi sesuai standar	100 Persen	602,904,700	280,322,300	280,322,300							100 Persen	698,219,900			
1.02.003.2.01	Pemberian Izn Praktik Tenaga Kesehatan di Wilayah Kabupaten/Kota	1. Persentase tenaga kesehatan yang diberikan izin praktik tenaga kesehatan	100 Persen	24,287,900	24,287,900	24,287,900	Kota Bitar, Semua Kecamatan, Semua Kelurahan	PENDAPATAN ASU DAERAH (PAD)			Peningkatan kualitas pelayanan dasar pendidikan dan kesehatan	Tenaga kesehatan	400 nake	25,000,000	Dinas Kesehatan		
1.02.003.2.01	Pengendalian Perizinan Praktik Tenaga Kesehatan	Jumlah Pratik tenaga kesehatan berizin yang dibina	400 nake	24,287,900	24,287,900	24,287,900	Kota Bitar, Semua Kecamatan, Semua Kelurahan	PENDAPATAN ASU DAERAH (PAD)			Peningkatan kualitas pelayanan dasar pendidikan dan kesehatan	Tenaga kesehatan	400 nake	25,000,000	Dinas Kesehatan		
1.02.003.2.02	Perencanaan Kebutuhan dan Peningkatan Sumberdaya Manusia Kesehatan untuk UNP dan URM di Wilayah Kabupaten/Kota	1. Persentase Sumber Daya Manusia Kesehatan yang dibina	100 Persen	149,796,900	133,834,200	133,834,200							100 Persen	244,400,000			
		Jumlah kelompok dokter internisp yang didayagunakan	2 angkata				Kota Bitar, Semua Kecamatan, Semua Kelurahan	PENDAPATAN ASU DAERAH (PAD)					2 angkata				

Kode	Uraian/ Bidang Urusan/ Program/ Kegiatan/ Sub Kegiatan	Indikator Program/ Kegiatan/ Sub Kegiatan	Target Akhir Periode RPJMD	Realisasi Capaian RKPD Tahun 2020	Prakiraan Capaian Target RKPD Tahun 2021	Capaian Kinerja dan Kerangka Penunjang				Prioritas			Prakiraan Maju		Perencana Daerah Penanggung Jawab		
						Target 2022		Pagu Indikatif		Lokasi	Sumber Dana	Nasional	Daerah	Kelompok Sasaran		Target	Pagu Indikatif
						Semua	Merjati	RKPD 2022	APBD 2022								
1 02 003 2.02	Pembinaan dan Penguasaan Sumber Daya Manusia Kesehatan	Jumlah laporan pembinaan dan penguasaan sumber daya manusia kesehatan Jumlah perencanaan sumber daya manusia kesehatan yang terbina Jumlah uji kompetensi jabatan fungsional kesehatan yang diselenggarakan	5 laporan 2 macam 5 ulom	5 laporan 2 macam 5 ulom	5 laporan 2 macam 5 ulom	145,756,900	133,834,200	133,834,200						5 laporan 2 macam 5 ulom	244,400,000	Dinas Kesehatan	
1 02 003 2.03	Pengembangan Mutu dan Peningkatan Kompetensi Teknis Sumber Daya Manusia Kesehatan Tingkat Daerah Kabupaten/Kota	1. Persentase Sumber Daya Manusia Kesehatan yang ditingkatkan kompetensinya	85 Persen	N/A Persen	N/A Persen	428,819,900	122,200,000	122,200,000						13 Persen	428,819,900		
1 02 003 2.03	Pengembangan Mutu dan Peningkatan Kompetensi Teknis Sumber Daya Manusia Kesehatan Tingkat Daerah Kabupaten/Kota	Jumlah pengelola fasilitas farmasi yang menjadi peserta bimbingan teknis Jumlah peserta peningkatan kompetensi teknis sumber daya manusia kesehatan yang lulus 1. Persentase peningkatan fasilitas layanan farmasi yang sesuai standar Persentase tempat pengelolaan makanan minuman yang memenuhi syarat kesehatan	190 orang 68 orang	190 orang 68 orang	190 orang 68 orang	428,819,900	122,200,000	122,200,000	Kota Biltar, Semua Kecamatan, Semua Kelurahan	PENDAPATAN ASLI DAERAH (PAD)				190 orang 68 orang	428,819,900	Dinas Kesehatan	
1 02 004	PROGRAM SEDIAAN FARMASI, ALAT KESEHATAN DAN MAKANAN MINUMAN	1. Persentase Apotek, Toko Obat, Toko Alat Kesehatan dan Optik, Usaha Mikro Obat Tradisional (UMOT) bertitik yang dibina	100 Persen	100 Persen	100 Persen	408,239,300	388,394,100	388,394,100						100 Persen 83 Persen	408,239,300		
1 02 004 2.01	Pembinaan bin Apotek, Toko Obat, Toko Alat Kesehatan dan Optik, Usaha Mikro Obat Tradisional (UMOT)	Jumlah apoteker yang mendapat pembinaan pelayanan farmasi di banyar	100 Persen	N/A Persen	N/A Persen	152,457,700	108,386,000	108,386,000	Kota Biltar, Semua Kecamatan, Semua Kelurahan	PENDAPATAN ASLI DAERAH (PAD)				100 Persen	151,137,300	Dinas Kesehatan	
1 02 004 2.01	Pengendalian dan Penguasaan serta Tindak Lanjut Penguasaan Perbekalan Kesehatan Rumah Tangga (PKRT)	Jumlah laporan monitoring pengelolaan alat kesehatan dan Perbekalan Kesehatan Rumah Tangga (PKRT) Jumlah peserta Gema Cermat tentang pengelolaan obat dan bahan berbahaya Jumlah peserta sosialisasi keselamatan yang aman	60 orang 4 laporan 150 orang 100 orang	60 orang 4 laporan 150 orang 100 orang	60 orang 4 laporan 150 orang 100 orang	152,457,700	108,386,000	108,386,000						60 orang 4 laporan 150 orang 100 orang	151,137,300	Dinas Kesehatan	

Kode	Urusan/ Bidang Usaha/ Program/ Kegiatan/ Sub Kegiatan	Indikator Program/ Kegiatan/ Sub Kegiatan	Target Akhir Periode RPJMD	Realisasi Capaian Tahun 2020	Praktikum Capaian Target RKPD Tahun 2021	Capaian Kinerja dan Kerangka Pendanaan						Praktikum Maju		Perangka 1 Daerah Penanggung Jawab				
						Target 2022		Pagu Indikatif			Lokasi	Sumber Dana	Prioritas		Kelompok Sasaran	Target	Pagu Indikatif	
						Semula	Menjadi	RKPD 2022	APBD 2022	RKPD 2022			Nasional					Daerah
1.02.004.2.02	Pemberian Sertifikat Produksi untuk Sarana Produksi Alat Kesehatan Kelas 1 tertentu dan Perbekalan Kesehatan Rumah Tangga Kelas 1 Tertentu Perusahaan Rumah Tangga Pengendalian dan Pengawasan serta Tindakan Lanjut Pengawasan 002 Perbekalan Kesehatan Rumah Tangga Kelas 1 Tertentu Perusahaan Rumah Tangga	1. Persentase Sarana Produksi Alat Kesehatan Kelas 1 tertentu dan Perbekalan Kesehatan Rumah Tangga Kelas 1 Tertentu yang dibina Jumlah peserta KIE (Komunikasi Informasi dan Edukasi) Pemanfaatan dan Kesamaan Mutu Akses dan PKRT	100 Persen		N/A Persen	100 Persen	28.398,800	28.398,800	28.398,800	Kota Biltar, Semua Kecamatan, Seluruh Kelurahan	PENDAPATAN ASLI DAERAH (PAD)	Peningkatan kualitas pelayanan dasar pendidikan dan kesehatan	100 Persen	30.447,400	Dinas Kesehatan			
1.02.004.2.03	Penerbitan Sertifikat Produksi Pangan Industri Rumah Tangga dan Nomor P-IRT sebagai lain Produk, untuk Produk Makanan Minuman Tertentu yang dapat Diproduksi oleh Industri Rumah Tangga	1. Persentase Sarana Produksi Alat Kesehatan Kelas 1 tertentu dan Perbekalan Kesehatan Rumah Tangga Kelas 1 Tertentu Perusahaan Rumah Tangga yang dibina Jumlah laporan hasil pengkajian ulang sertifikat produksi Jumlah peserta bimbingan teknis keasmanan pangan Jumlah peserta penyuluhan keasmanan pangan	95 Persen		90 Persen	91 Persen	116.106,200	111.226,200	125.051,200	Kota Biltar, Semua Kecamatan, Semua Kelurahan	Dana Transfer Khusus - Dana Abkasi Khusus Non Fisik DAK Non Fisik - BOKB - BOK	Peningkatan kualitas pelayanan dasar pendidikan dan kesehatan	91 Persen	116.336,000	Dinas Kesehatan			
1.02.004.2.04	Penerbitan Sertifikat Laik Higienitas serta Tindakan Lanjut Pengawasan Sertifikat Tempat Pengelolaan Makanan (TPM) antara lain Jasa Boga, Rumah Makan/Restoran dan Depot Air Minum (DAM)	1. Persentase tempat pengolahan makanan (jasa boga, rumah makan, depot air minum) memenuhi syarat kesehatan Jumlah Inspeksi Sembunyi (IS) pada Tempat Pengelolaan Makanan Persentase makanan jajanan/banjin dan sentra makanan jajanan yang memenuhi syarat kesehatan	81 Persen		75 Persen	77 Persen	2.823,200	0	0	Kota Biltar, Semua Kecamatan, Semua Kelurahan	PENDAPATAN ASLI DAERAH (PAD)	Peningkatan kualitas pelayanan dasar pendidikan dan kesehatan	77 Persen	2.853,000	Dinas Kesehatan			
1.02.004.2.05	Penerbitan Sertifikat Laik Higienitas serta Tindakan Lanjut Pengawasan Prioritas Sertifikat Laik Higienitas Makanan (TPM) antara lain Jasa Boga, Rumah Makan/Restoran dan Depot Air Minum (DAM)	Persentase makanan jajanan/banjin dan sentra makanan jajanan yang memenuhi syarat kesehatan Jumlah pengelola makanan jajanan dan sentra makanan jajanan yang menjadi sasaran pembinaan keasmanan pangan (Warung / Kantin sekolah)	83 Persen		78 Persen	79 Persen	2.748,500	2.745,500	2.745,500	Kota Biltar, Semua Kecamatan, Semua Kelurahan	PENDAPATAN ASLI DAERAH (PAD)	Peningkatan kualitas pelayanan dasar pendidikan dan kesehatan	79 Persen	2.776,000	Dinas Kesehatan			

Kode	Unusany/ Bidang Unusany/ Program/ Kegiatan/ Sub Kegiatan	Indikator Program/ Kegiatan/ Sub Kegiatan	Target Akhir Periode RPJMD	Realisasi Capaian RCPD Tahun 2020	Prakiraan Capaian Target RCPD Tahun 2021	Capaian Kinerja dan Kinerja Pendanaan				Prakiraan Maju		Perangka t Daerah Penanng Jawab					
						Target 2022		Pagu Indikatif		Lokasi	Sumber Dana		Nasional	Daerah	Kelompok Sasaran	Target	Pagu Indikatif
						Semula	Mnjadi	RUPD 2022	APBD 2022								
1 02 004 2.06	Pemeriksaan dan Tindak Lanjut Hasil Pemeriksaan Post Market pada Produk dan Produsi dan Produsi Makanan Minuman Industri Rumah Tangga	1. Persentase RTP (Induksi Rumah Tangga Pangan) yang dibina dan tersertifikasi	95 Persen		N/A Persen	105,604,900	105,604,900	115,812,600		Kota Bitar, Semua Kecamatan, Semua Kelurahan	Dana Transfer Khusus - Dana Alokasi Khusus Non Fisik	91 Persen	105,850,500				
1 02 004 2.06	Memeriksa Post Market pada Produk Makanan-Minum Industri/ Rumah Tangga yang beredar dan pengawasan serta Tindak Lanjut Pengawasan	Jumlah laporan inventarisasi sarana industri rumah tangga pangan (IRTP)			2 laporan							2 laporan					
1 02 004 2.06	Memeriksa Post Market pada Produk Makanan-Minum Industri/ Rumah Tangga yang beredar dan pengawasan serta Tindak Lanjut Pengawasan	Jumlah laporan monitoring dan evaluasi tindak lanjut hasil pengawasan sarana industri rumah tangga pangan			4 laporan	105,604,900	105,604,900	115,812,600			DAK Non Fisik - BOKIB - BOK	Industri Rumah Tangga Pangan	4 laporan	105,850,500	Dinas Kesehatan		
1 02 005	PROGRAM PEMBERDAYAAN MASYARAKAT BIDANG KESEHATAN	Jumlah peserta rapat koordinasi dan Tindak lanjut TKP2MD			120 orang							120 orang					
1 02 005	PROGRAM PEMBERDAYAAN MASYARAKAT BIDANG KESEHATAN	Jumlah peserta rapat koordinasi dan Tindak lanjut TKP2MD			20 sampel							20 sampel					
1 02 005	PROGRAM PEMBERDAYAAN MASYARAKAT BIDANG KESEHATAN	Jumlah peserta rapat koordinasi dan Tindak lanjut TKP2MD			55,28 Per sen	3,200,329,900	3,836,487,790	3,245,481,900				57,14 Per sen	2,388,199,100				
1 02 005 2.01	Alokasi, Pemberdayaan, Kemitraan, Peningkatan Peran Masyarakat dan Lintas Sektor Tingkat Daerah Kabupaten/Kota	1. Persentase rumah tangga sehat	56 Persen		50 Persen							52 Persen					
1 02 005 2.01	Alokasi, Pemberdayaan, Kemitraan, Peningkatan Peran Masyarakat dan Lintas Sektor Tingkat Daerah Kabupaten/Kota	2. Persentase Penyandi Strata Pertama Mandiri	95,8 Persen		91,67 Per sen							94,61 Per sen					
1 02 005 2.01	Alokasi, Pemberdayaan, Kemitraan, Peningkatan Peran Masyarakat dan Lintas Sektor Tingkat Daerah Kabupaten/Kota	3. Persentase TTU (Tempat-tempat Umum) ber-PHES	60 Persen		51,95 Per sen							53 Persen	2,253,635,000				
1 02 005 2.01	Alokasi, Pemberdayaan, Kemitraan, Peningkatan Peran Masyarakat dan Lintas Sektor Tingkat Daerah Kabupaten/Kota	4. Jumlah URBIM (Upaya Kesehatan Bersumber Daya Masyarakat) yang dibina	3 kelompok URBIM		7 kelompok URBIM							2 kelompok URBIM					
1 02 005 2.01	Peningkatan Upaya Promosi Kesehatan, Advokasi, Kemitraan dan Pemberdayaan Masyarakat	Jumlah laporan hasil evaluasi perilaku hidup bersih dan sehat (PHBS)			1 laporan					Kota Bitar, Semua Kecamatan, Semua Kelurahan	PENDAPATAN ASLI DAERAH (PAD)	1 laporan					
1 02 005 2.01	Peningkatan Upaya Promosi Kesehatan, Advokasi, Kemitraan dan Pemberdayaan Masyarakat	Jumlah laporan hasil monv kelurahan snga dan URBIM yang terurus			4 laporan						Dana Transfer Khusus - Dana Alokasi Khusus Non Fisik	4 laporan	2,253,635,000	Dinas Kesehatan			
1 02 005 2.01	Peningkatan Upaya Promosi Kesehatan, Advokasi, Kemitraan dan Pemberdayaan Masyarakat	Jumlah peserta KIE (Komunikasi, Informasi dan Edukasi)			280 orang						DAK Non Fisik - BOKIB - BOK	280 orang					
1 02 005 2.01	Peningkatan Upaya Promosi Kesehatan, Advokasi, Kemitraan dan Pemberdayaan Masyarakat	Jumlah Poskaster yang didampingi			13 poskes							13 poskes					
1 02 005 2.01	Peningkatan Upaya Promosi Kesehatan, Advokasi, Kemitraan dan Pemberdayaan Masyarakat	Jumlah Penyandu yang dibina			232 Posyandu							232 Posyandu					
1 02 005 2.01	Peningkatan Upaya Promosi Kesehatan, Advokasi, Kemitraan dan Pemberdayaan Masyarakat	Jumlah Seka Bakti Husada dibina			3 kwaran							3 kwaran					

Kode	Uraian/ Bidang Ususan/ Program/ Kegiatan/ Sub Kegiatan	Indikator Program/ Kegiatan/ Sub Kegiatan	Target Akhir Periode RPJMD	Realisasi Capaian RKPJ Tahun 2020	Capaian Target RKPJ Tahun 2021	Capaian Kinerja dan Kerangka Pendanaan				Prioritas			Fraksasi Mula		Perangka 1 Daerah Penanggung Jawab			
						Target 2022	Pagu Indikatif		Lokasi	Sumber Dana	Nasional	Daerah	Kelompok Sasaran	Target		Pagu Indikatif		
							Semula	Menjuali									RKPD 2022	APBD 2022
1 02 005 2.02	Pelaksanaan Sehat dalam rangka Promotif Preventif Tingkat Daerah Kabupaten/Kota	1. Persentase upaya promotif dan preventif yang terlaksanakan	85 Person		80 Person	85 Person	943,885,200	1,587,772,000	943,885,200	Kota Bitar, Semua Kecamatan, Semua Kelurahan	Dana Transfer Khusus - Dana Alokasi Khusus Non Fisik	Meningkatkan Sumber Daya Manusia Yang Berkualitas Dan Berdaya Saing	Peningkatan kualitas pelayanan dasar pendidikan dan kesehatan.	Masyarakat Kota Bitar	85 Person	79,564,100	Dinas Kesehatan	
1 02 005 2.02	Peningkatan Promosi Kesehatan dan Gerakan Hidup Bersih dan Sehat	Jumlah upaya preventif dan promotif gerakan 6Eya hidup bersih dan sehat				2 macam	943,885,200	1,587,772,000	943,885,200	Kota Bitar, Semua Kecamatan, Semua Kelurahan	Dana Transfer Khusus - Dana Alokasi Khusus Non Fisik	Meningkatkan Sumber Daya Manusia Yang Berkualitas Dan Berdaya Saing	Peningkatan kualitas pelayanan dasar pendidikan dan kesehatan.	Masyarakat Kota Bitar	2 macam	79,564,100	Dinas Kesehatan	
1 02 005 2.03	Pengembangan dan Pelaksanaan Upaya Kesehatan Bersumber Daya Masyarakat (UKBM) Tingkat Daerah Kabupaten/Kota	1. Jumlah kelompok Upaya Kesehatan Bersumber Daya Masyarakat (UKBM) yang terfasilitasi pengembangannya	1 Kelompok UKBM		1 Kelompok UKBM	1 Kelompok UKBM	55,000,000	55,000,000	55,000,000	Kota Bitar, Semua Kecamatan, Semua Kelurahan	PENDAPATAN ASU DAERAH (PAD)		Peningkatan kualitas pelayanan dasar pendidikan dan kesehatan.	Masyarakat Kota Bitar	1 Kelompok UKBM	55,000,000	Dinas Kesehatan	
1 02 005 2.03	Bimbingan Teknis dan Supervisi Peningkatan dan Pelaksanaan Upaya Kesehatan Bersumber Daya Masyarakat (UKBM)	Jumlah Timan Nasyandu yang dilakukan supervisi pengembangan				40 TP	55,000,000	55,000,000	55,000,000	Kota Bitar, Semua Kecamatan, Semua Kelurahan	Dana Transfer Khusus - Dana Alokasi Khusus Non Fisik		Peningkatan kualitas pelayanan dasar pendidikan dan kesehatan.	Masyarakat Kota Bitar	40 TP	55,000,000	Dinas Kesehatan	
1	URUSAN PEMERINTAHAN WAJIB YANG BERHATIAN DENGAN PELAYANAN DASAR						5,091,849,210	2,911,838,360	2,911,838,360							6,295,559,317		
1 02	URUSAN PEMERINTAHAN BIDANG KESEHATAN						4,578,164,130	2,219,248,360	2,845,148,960							5,740,059,317		
1 02 002	PROGRAM PEMENUHAN UPAYA KESEHATAN PERORANGAN DAN UPAYA KESEHATAN MASYARAKAT	Persentase fasilitas pelayanan kesehatan sesuai standar	100 Person		100 Person	100 Person										100 Person		
1 02 002 2.01	Penyediaan Fasilitas Pelayanan Kesehatan untuk UKM dan UKP Menenangan Daerah Kabupaten/Kota	1. Persentase sarana prasarana dan alat kesehatan yang sesuai standar 2. Persentase obat dan reagen farmasi yang tersedia	Person		Person	100 Person	290,217,000	290,217,000	290,217,000							100 Person	290,217,000	
1 02 002 2.01	Pengadaan Alat Kesehatan/Alat Peminjng Medis Fasilitas Pelayanan Kesehatan	Jumlah jenis alat kesehatan di Puskesmas yang tersedia	1 jenis		1 jenis	1 jenis	3,000,000	3,000,000	3,000,000	Kota Bitar, Kabupaten, Semua Kelurahan	DBH CHT		Peningkatan kualitas pelayanan dasar pendidikan dan kesehatan.	Masyarakat Kecamatan Kapanjenuid	1 jenis	3,000,000	Dinas Kesehatan	
1 02 002 2.01	Pengadaan Obat, Vaksin Pelayanan Kesehatan	Jumlah item obat di Puskesmas yang sesuai dengan formulir Nasional FKTP di Puskesmas Kapanjenuid yang tersedia	5 jenis		5 jenis	5 jenis	111,208,800	111,208,800	111,208,800	Kota Bitar, Kabupaten, Semua Kelurahan	DBH CHT		Peningkatan kualitas pelayanan dasar pendidikan dan kesehatan.	Masyarakat Kecamatan Kapanjenuid	5 jenis	111,208,800	Dinas Kesehatan	
1 02 002 2.01	Pengadaan Bahan Habis Pakai	Jumlah B/M/ep di Puskesmas Kesehatan yang tersedia	1 jenis		1 jenis	1 jenis	176,008,200	176,008,200	176,008,200	Kota Bitar, Kabupaten, Semua Kelurahan	DBH CHT		Peningkatan kualitas pelayanan dasar pendidikan dan kesehatan.	Masyarakat Kecamatan Kapanjenuid	1 jenis	176,008,200	Dinas Kesehatan	

Kode	Urusan/ Bidang Urusan/ Program/ Kegiatan/ Sub Kegiatan	Indikator Program/ Kegiatan/ Sub Kegiatan	Target Akhir Periode RPJMD	Realisasi Capaian RKPD Tahun 2020	Prakiraan Capaian Target RKPD Tahun 2021	Target 2022			Pagu Indikatif			Capaian Kinerja dan Kerangka Pendanaan			Prakiraan Maju		Peringkat Daerah Peringkat Unggung Jawab			
						Semua	Merjuali	RKPD 2022	RKPD 2022	RKPD 2022	RKPD 2022	Perubahan	Lokal	Sumber Dana	Nasional	Daerah		Kebompok Sasaran	Target	Pagu Indikatif
		1. Persentase standar baku pelayanan kesehatan ibu hamil yang terlaksana	Persen	Persen	100 Persen	100 Persen									100 Persen					
		2. Persentase standar baku pelayanan kesehatan ibu bersalin yang terlaksana	Persen	Persen	100 Persen	100 Persen									100 Persen					
		3. Persentase standar baku pelayanan kesehatan bayi baru lahir yang terlaksana	Persen	Persen	100 Persen	100 Persen									100 Persen					
		4. Persentase standar baku pelayanan kesehatan balita yang terlaksana	Persen	Persen	100 Persen	100 Persen									100 Persen					
		5. Jumlah Fasilitas intervensi gizi sensitif	Fasilitas	Fasilitas	3 Fasilitas	3 Fasilitas									3 Fasilitas					
		6. Persentase konselor/ kader PMBA (Pemberian Makanan Bayi dan Anak) yang terlatih	Persen	Persen	14.3 Persen	14.3 Persen									14.3 Persen					
		7. Persentase standar baku pelayanan kesehatan anak usia pendidikan dasar yang terlaksana	Persen	Persen	100 Persen	100 Persen									100 Persen					
		8. Persentase standar baku pelayanan kesehatan usia produktif yang terlaksana	Persen	Persen	100 Persen	100 Persen									100 Persen					
		9. Persentase standar baku pelayanan kesehatan lansia yang terlaksana	Persen	Persen	100 Persen	100 Persen									100 Persen					
		Cakupan kelurahan yang mengalamai KLB yang dilakukan penyelidikan epidemiologi <2.4 Jam	Persen	Persen	100 Persen	100 Persen									100 Persen					
1.02.002.3.02	Penyediaan Layanan Kesehatan untuk UOM dan UKP Rujukan Tingkat Daerah Kabupaten/Kota	Persentase FTP (Fasilitas Pelayanan Kesehatan Tingkat Pertama), pemungutan dan fasilitas pelayanan kesehatan lainnya Yang sesuai standar Persentase Keluaran yang melaksanakan STBM yang dibina	Persen	Persen	100 Persen	100 Persen	4.287,94	1.923,03	2.554.931,960	7.110	1.360	5.449,84	2.337		100 Persen					
		Persentase pelayanan kesehatan bagi penduduk terdampak krisis yang tersedia	Persen	Persen	47.62 Persen	47.62 Persen									47.62 Persen					
		Persentase penyebat tradisional yang berizin	Persen	Persen	100 Persen	100 Persen									100 Persen					
		Persentase program prioritas yang dipromosikan	Persen	Persen	3 Persen	3 Persen									3 Persen					
		Persentase sarawa air minum dengan risiko rendah dan sedang	Persen	Persen	100 Persen	100 Persen									100 Persen					
			Persen	Persen	66 Persen	66 Persen									66 Persen					

Kode	Urusan/ Bidang Urusan/ Program/ Kegiatan/ Sub Kegiatan	Indikator Program/ Kegiatan/ Sub Kegiatan	Target Akhir Periode RPJMD	Realisasi Capaian RUPD Tahun 2020	Prakiraan Capaian Target RUPD Tahun 2021	Capaian Kinerja dan Kerangka Pendanaan				Prakiraan Maju		Perangka 1 Daerah Penanggung Jawab					
						Target 2022		Pagu Indikatif		Lokasi	Sumber Dana		Nasional	Daerah	Kategori Sasaran	Target	Pagu Indikatif
						Semula	Majadi	RKPD 2022	APBD 2022								
1 02 002 2.02		Persentase standar baku pelayanan kesehatan ODG berlatar yang terbaksana	Person		Person	100 Persen	100 Persen					100 Persen					
			Person		Person	100 Persen	100 Persen					100 Persen					
			Person		Person	100 Persen	100 Persen					100 Persen					
			Person		Person	100 Persen	100 Persen					100 Persen					
			Person		Person	100 Persen	100 Persen					100 Persen					
			Person		Person	100 Persen	100 Persen					100 Persen					
1 02 002 2.02 001	Pengelolaan Pelayanan Kesehatan Ibu Hamil	Jumlah laporan layanan pemanfaatan buku KIA/Kesehatan Ibu Anak) di wilayah kerja Puskesmas				12 laporan	12 laporan			Kota Bilar, Kepanjimluid, Semua Kelurahan	Pendapatan Pajak Daerah		12 laporan				
						12 laporan	12 laporan						12 laporan				
						12 laporan	12 laporan							12 laporan			
						12 laporan	12 laporan							12 laporan			
						12 laporan	12 laporan							12 laporan			
						12 laporan	12 laporan							12 laporan			
						12 laporan	12 laporan							12 laporan			
						12 laporan	12 laporan							12 laporan			
						12 laporan	12 laporan							12 laporan			
						12 laporan	12 laporan							12 laporan			
						12 laporan	12 laporan							12 laporan			
						12 laporan	12 laporan							12 laporan			
1 02 002 2.02 002	Pengelolaan Pelayanan Kesehatan Ibu Bersalin	Jumlah laporan evaluasi pengelolaan pelayanan kesehatan ibu bersalin				12 laporan	12 laporan			Kota Bilar, Kepanjimluid, Semua Kelurahan	Pendapatan Pajak Daerah		12 laporan				
						12 laporan	12 laporan						12 laporan				
						12 laporan	12 laporan						12 laporan				
						12 laporan	12 laporan						12 laporan				
						12 laporan	12 laporan						12 laporan				
						12 laporan	12 laporan						12 laporan				
1 02 002 2.02 003	Pengelolaan Pelayanan Kesehatan Bayi Baru Lahir	Jumlah laporan pelayanan bayi baru lahir				12 laporan	12 laporan			Kota Bilar, Kepanjimluid, Semua Kelurahan	Pendapatan Pajak Daerah		12 laporan				
						12 laporan	12 laporan						12 laporan				
						12 laporan	12 laporan						12 laporan				
						12 laporan	12 laporan						12 laporan				
						12 laporan	12 laporan						12 laporan				
						12 laporan	12 laporan						12 laporan				

Kode	Urusan/ Bidang Urusan/ Program/ Kegiatan/ Sub Kegiatan	Indikator Program/ Kegiatan/ Sub Kegiatan	Target Akhir Periode RPJMD	Realisasi Capaian RBPJ Tahun 2020	Prakiraan Capaian Target RKPJ Tahun 2021	Capaian Kinerja dan Kerangka Pendanaan						Prioritas		Program Majo		Perangka 1 Daerah Penanggung Jawab		
						Target 2022		Pagu Indikatif		Lokasi	Sumber Dana	Nasional	Daerah	Kategori Sasaran	Target		Pagu Indikatif	
						Semua	Menjadi	RKPD 2022	APBD 2022									RKPD 2022 Perubahan
1.02.002.2.02.004	Pengelolaan Pelayanan Kesehatan Balita di UPT Puskesmas Keapjenkidul	Jumlah balita yang mendapatkan pelayanan sesuai standar (BOK)	50 orang	8.563,600	14,534,600	Kota Bilatar, Keapjenkidul, Semua Kelurahan	Pendapatan Pajak Daerah	Nasional	Peningkatan kualitas pelayanan dasar pendidikan dan kesehatan	Masyarakat Kecamatan Keapjenkidul	50 orang	407,755,320	Dinas Kesehatan					
																12 laporan	8,563,600	14,534,600
																1 laporan	84 orang	
1.02.002.2.02.005	Pengelolaan Pelayanan Kesehatan pada Usia Pendidikan Dasar	Jumlah anak usia pendidikan dasar yang mendapatkan pelayanan sesuai standar (BOK)	100 orang	15,540,000	18,004,200	Kota Bilatar, Keapjenkidul, Semua Kelurahan	Pendapatan Pajak Daerah	Nasional	Peningkatan kualitas pelayanan dasar pendidikan dan kesehatan	Masyarakat Kecamatan Keapjenkidul	100 orang	31,310,000	Dinas Kesehatan					
																1 laporan	15,540,000	18,004,200
																1 laporan	1 laporan	
1.02.002.2.02.006	Pengelolaan Pelayanan Kesehatan pada Usia Produktif	Jumlah laporan layanan konseling tentang faktor risiko PTM (Penyakit Tidak Menular) di UPT Puskesmas Kecamatan Keapjenkidul	12 laporan	107,807,050	92,187,700	Kota Bilatar, Keapjenkidul, Semua Kelurahan	Pendapatan Pajak Daerah	Nasional	Peningkatan kualitas pelayanan dasar pendidikan dan kesehatan	Masyarakat Kecamatan Keapjenkidul	12 laporan	175,713,942	Dinas Kesehatan					
																12 laporan	107,807,050	92,187,700
																12 laporan	12 laporan	
1.02.002.2.02.007	Pengelolaan Pelayanan Kesehatan pada Usia Lanjut	Jumlah laporan pendataan sasaran lanjut	12 laporan	22,080,000	35,317,500	Kota Bilatar, Keapjenkidul, Semua Kelurahan	Pendapatan Pajak Daerah	Nasional	Peningkatan kualitas pelayanan dasar pendidikan dan kesehatan	Masyarakat Kecamatan Keapjenkidul	12 laporan	50,804,212	Dinas Kesehatan					
																12 laporan	22,080,000	35,317,500
																1 laporan	100 orang	50 orang

Kode	Ususan/ Bidang Ususan/ Program/ Kegiatan/ Sub Kegiatan	Indikator Program/ Kegiatan/ Sub Kegiatan	Target Akhir Periode RPJMD	Realisasi Capaian BKPD Tahun 2020	Prakiraan Capaian Target BKPD Tahun 2021	Pagu Indikatif				Sembler Dana	Prioritas		Fraksiannya		Perangka I Daerah Penanggung Jawab		
						Target 2022		BKPD 2022	APBD 2022		RKPD 2022 Perubahan	Lokasi	Daerah	Kategori Sasaran		Target	Pagu Indikatif
						Semua	Mengaji										
1 02 002 2.02	008 Pengelolaan Pelayanan Kesehatan Penderita Hipertensi	Jumlah laporan pelayanan penemuan kasus hipertensi	12 laporan n	3,442,800	3,442,800	3,442,800	3,442,800	0	0	3,442,800	Kota Bitar, Kepanjensidul, Semua Kelurahan	Peningkatan kualitas pelayanan dasar pendidikan dan kesehatan	Masyarakat Kecamatan Kepanjensidul	12 laporan n	10,100,000	Dinas Kesehatan	
		Jumlah laporan pendataan penderita hipertensi	1 laporan n	0	0	0	0	0	0	0	0				1 laporan n	0	
1 02 002 2.02	009 Pengelolaan Pelayanan Kesehatan Penderita Diabetes Mellitus	Jumlah laporan monitoring dan evaluasi tata laksana DM (diabetes mellitus)	12 laporan n	3,442,800	3,442,800	3,442,800	3,442,800	0	0	3,442,800	Kota Bitar, Kepanjensidul, Semua Kelurahan	Peningkatan kualitas pelayanan dasar pendidikan dan kesehatan	Masyarakat Kecamatan Kepanjensidul	12 laporan n	10,100,000	Dinas Kesehatan	
		Jumlah laporan pencatatan dan pelaporan pelayanan kesehatan pada penyakit DM	12 laporan n	0	0	0	0	0	0	0	0				12 laporan n	0	
		Jumlah laporan pendataan penderita DM (diabetes mellitus)	12 laporan n	0	0	0	0	0	0	0	0				12 laporan n	0	
		Jumlah laporan skrining penderita DM (Diabetes Mellitus)	12 laporan n	0	0	0	0	0	0	0	0				12 laporan n	0	
1 02 002 2.02	010 Orang dengan Gangguan Jiwa Berat	Jumlah laporan layanan kunjungan rumah ODGJ (Orang Dengan Gangguan Jiwa)	12 laporan n	71,278,900	71,278,900	71,278,900	71,278,900	0	0	71,278,900	Kota Bitar, Kepanjensidul, Semua Kelurahan				12 laporan n	0	
		Jumlah laporan layanan penatalaksanaan medis dan diagnosis terduga ODGJ (Orang Dengan Gangguan Jiwa) berat yang disalurkan di UPT Puskesmas Kepanjensidul	12 laporan n	0	0	0	0	0	0	0	0				12 laporan n	0	
		Jumlah laporan layanan rujukan ke FKRT, Fasilitas Kesehatan Rujukan Tingkat Lanjut) atau RSJ (Rumah Sakit Jiwa)	12 laporan n	0	0	0	0	0	0	0	0				12 laporan n	0	
		Jumlah laporan pendataan ODGJ (Orang Dengan Gangguan Jiwa) Berat	1 laporan n	0	0	0	0	0	0	0	0				1 laporan n	0	
1 02 002 2.02	011 Pengelolaan Pelayanan Kesehatan Orang Terpapar Tuberkulosis	Jumlah laporan layanan edukasi TBC	12 laporan n	165,179,400	165,179,400	165,179,400	165,179,400	400	400	165,179,400	Kota Bitar, Kepanjensidul, Semua Kelurahan				12 laporan n	223,279,690	Dinas Kesehatan
		Jumlah laporan layanan pemeriksaan Gigitan TBC	3 laporan n	0	0	0	0	0	0	0	0				3 laporan n	0	
		Jumlah laporan layanan pemeriksaan Penunjang TBC	12 laporan n	0	0	0	0	0	0	0	0				12 laporan n	0	
		Jumlah laporan layanan pemeriksaan deteksi dini HIV	12 laporan n	0	0	0	0	0	0	0	0	Kota Bitar, Kepanjensidul, Semua Kelurahan				12 laporan n	0

Kode	Usuan/ Bidang Usuan/ Program/ Kegiatan/ Sub Kegiatan	Indikator Program/ Kegiatan/ Sub Kegiatan	Target Akhir Periode RPJMD	Realisasi Capaian RKPD Tahun 2020	Prakiraan Capaian Target RKPD Tahun 2021	Capaian Kinerja dan Kerangka Pendanaan				Prioritas		Kebompok Sasaran	Prakiraan Maju		Peringkat Daerah Penangguh Jawab		
						Target 2022		Pagu Indikatif		Lokasi	Sumber Dana		Nasional	Daerah		Target	Pagu Indikatif
						Semua	Menjalin	RKPD 2022	APRO 2022								
1.02.002.2.02	012 Pengelolaan Pelayanan Kesehatan Dengan Risiko Terinfeksi HIV	Jumlah macam Promosi Kesehatan dan Penyuluhan HIV	1 macam	58.824,700	56.224,700	56.524,700	Kota Bitar, Kabupaten Kelurahan	Dana Transfer Khusus - Dana Alokasi Khusus Fisik	Peningkatan kualitas pelayanan dasar pendidikan dan kesehatan	Masyarakat Kecamatan Kepanjensi	1 macam	77.252,577	Dinas Kesehatan				
														Jumlah peserta rapat koordinasi WPA (Warga Peduli AIDS)	45 orang		
														Jumlah peserta sosialisasi pencegahan HIV	280 orang		
														Jumlah dokumen hasil pengelolaan Pelayanan Kesehatan bagi Penduduk pada Kondisi Keadaan Luar Biasa (KLB) sesuai standar	12 dokumen	0	135.600,000
1.02.002.2.02	013 Pengelolaan Pelayanan Kesehatan bagi Penduduk pada Kondisi Keadaan Luar Biasa (KLB)	Jumlah Balita BGM (Bayi Gairi Mirah), Gizi Kurang yang mendapatkan PMT Pemulihan	100 balita	75.860,400	90.248,300	Kota Bitar, Kabupaten Kelurahan	Dana Transfer Khusus - Dana Alokasi Khusus Fisik	Peningkatan kualitas pelayanan dasar pendidikan dan kesehatan	Masyarakat Kecamatan Kepanjensi	100 balita	34.112,800	Dinas Kesehatan					
													Jumlah Balita Gizi Buruk/Starving yang mendapatkan PMT Pemulihan	50 balita			
													Jumlah Bumil KEK (Kekurangan Energi Kronis) yang mendapatkan PMT Pemulihan	30 Bumil KEK			
													Jumlah Dokumen Hasil Pengelolaan Pelayanan Kesehatan Kerja dan Olahraga	12 dokumen	0	23.237,700	
1.02.002.2.02	014 Pengelolaan Pelayanan Kesehatan Kerja dan Olahraga	Jumlah Dokumen Hasil Pengelolaan Pelayanan Kesehatan Lingkungan	1 DOKUMEN	0	700	Kota Bitar, Kabupaten Kelurahan	Dana Transfer Khusus - Dana Alokasi Khusus Non Fisik	Peningkatan kualitas pelayanan dasar pendidikan dan kesehatan	Masyarakat Kecamatan Kepanjensi	1 DOKUMEN	0	Dinas Kesehatan					
													Jumlah Dokumen Hasil Pengelolaan Pelayanan Kesehatan	1 dokumen			
													Jumlah Dokumen Hasil Pengelolaan Pelayanan Kesehatan	3 dokumen	0	300.141,200	
													Jumlah obat, alat kesehatan dan bahan medis pakai habis yang tersedia	3 jenis	2.025,250	0	
1.02.002.2.02	025 Pelayanan Kesehatan Penyakit Menular dan Tidak Menular	Jumlah obat, alat kesehatan dan bahan medis pakai habis yang tersedia	3 jenis	2.025,250	0	Kota Bitar, Kabupaten Kelurahan	Dana Transfer Khusus - Dana Alokasi Khusus Non Fisik	Peningkatan kualitas pelayanan dasar pendidikan dan kesehatan	Masyarakat Kecamatan Kepanjensi	3 jenis	2.065,140	Dinas Kesehatan					
													Jumlah obat, alat kesehatan dan bahan medis pakai habis yang tersedia	3 jenis	2.065,140	0	

Kode	Urusan/ Bidang Urusan/ Program/ Kegiatan/ Sub Kegiatan	Indikator Program/ Kegiatan/ Sub Kegiatan	Target Akhir Periode RPJMD	Realisasi Capaian RKPJ Tahun 2020	Prakiraan Capaian Target RKPJ Tahun 2021	Capaian Kinerja dan Kerangka Pendanaan				Prioritas			Prakiraan Maju		Perangka 1 Daerah Penanggung Jawab			
						Target 2022		Fisik Indikator		Lokasi	Sumber Dana	Daerah	Kategori Sasaran	Target		Pagu Indikator		
						Semula	Menjajli	RKPD 2022	APBD 2022								RKPD 2022	RKPD 2022
1 02 002 2.02	033 Operational Pelayanan Publikas	Jumlah laporan layanan kesehatan lainnya yang terakad	4 layanan	4 layanan										4 layanan		Dinas Kesehatan		
			5 laporan	5 laporan										5 laporan				
			4 laporan	4 laporan	1,567,863	1,282,418	3,660	8,960							4 laporan		1,785,459	
			9 laporan	9 laporan											9 laporan		1,050	
1 02 002 2.02	039 Pengabdian Pelayanan Kesehatan Dasar Melalui Pendekatan Keluarga	Jumlah laporan layanan yang terakad	10 keluar	10 keluar										10 keluar		Dinas Kesehatan		
			168 oran	168 oran											168 oran			
			9 laporan	9 laporan											9 laporan			
			10 keluar	10 keluar	20,454,000	0	0	0							10 keluar		0	
1 02 005	PROGRAM FEMBERDAYAAN MASYARAKAT BIDANG KESEHATAN	Persentase keluarga yang aktif pertama mandiri	57,24 Persen	57,24 Persen	513,685,100	692,590,000								57,24 Persen	555,500,000	Dinas Kesehatan		
			52 Persen	52 Persen											52 Persen			
			94,61 Persen	94,61 Persen													94,61 Persen	
			53 Persen	53 Persen	0	0	66,689,400								53 Persen		0	
1 02 005 2.01	Advokasi, Pemberdayaan, Kemitraan, Peningkatan Peran serta Masyarakat dan Lintas Sektor Tingkat Daerah Kabupaten/Kota	Jumlah laporan layanan kesehatan lainnya yang terakad	2 kelompok	2 kelompok										2 kelompok		Dinas Kesehatan		
			12 Doku	12 Doku											12 Doku			
			85 Persen	85 Persen	513,685,100	692,590,000									85 Persen		555,500,000	
			85 Persen	85 Persen											85 Persen			

Kode	Urusan/ Bidang Urusan/ Program/ Kegiatan/ Sub Kegiatan	Indikator Program/ Kegiatan/ Sub Kegiatan	Target Akhir Periode RPJMD	Realisasi Capaian RPJPD Tahun 2020	Program Capaian Target RPJPD Tahun 2021	Target 2022		Pagu Indikatif		Ciptaan Kerja dan Tenaga Pendidik dan Kependidikan		Prioritas		Kategori Sasaran	Target	Pagu Indikatif	Peringkat Daerah yang Jumlah
						Menjadi	Menjadi	RPJPD 2022	APBD 2022	RPJPD 2022	RPJPD 2022	Nasional	Daerah				
3	02 005 2.02	Pengembangan Promosi Kesehatan dan Gerakan Hidup Bersih dan Sehat				5 laporan	5 laporan	513.585,100	692.590,000	0				5 laporan	555.500,000	Dinas Kesehatan	
		Jumlah laporan hasil monitoring dan evaluasi penyelenggaraan promosi dan gerakan hidup bersih dan sehat				5 laporan	5 laporan							5 laporan			
		Jumlah laporan layanan deteksi dini, preventif, dan respon promotif yang diselenggarakan				5 laporan	5 laporan							5 laporan			
		Jumlah laporan layanan pendukung gerakan masyarakat hidup sehat yang diselenggarakan				5 laporan	5 laporan							5 laporan			
		Jumlah laporan layanan preventif dan promotif kesehatan masyarakat yang diselenggarakan				5 laporan	5 laporan							5 laporan			
3	02	URUSAN PEMERINTAHAN WALIB YANG BERKAITAN DENGAN PELAYANAN DASAR						4.461,492,488	2.401,512,891	2.401,512,891					5,370,660,007		
1	02 002	PROGRAM PENERUHAN UPAYA KESEHATAN PEROKONGAN DAN UPAYA KESEHATAN MASYARAKAT						4,104,140,388	1,751,512,891	2,322,226,691					5,349,731,255		
3	02 002 2.01	Penyediaan Fasilitas Pelayanan Kesehatan untuk UKM dan UMP Kabupaten/Kota						355,766,711	355,766,711	355,766,711					355,766,711		
		1. Persentase sarana prasarana dan alat kesehatan yang sesuai standar	100 Persen	100 Persen	100 Persen	100 Persen	100 Persen							100 Persen			
		2. Persentase obat dan sediaan farmasi yang tersedia	100 Persen	100 Persen	100 Persen	100 Persen	100 Persen							100 Persen			
1	02 002 2.01	Pengadaan Alat Kesehatan/Alat Kesehatan untuk Fasilitas Pelayanan Kesehatan						84,154,440	84,154,440	84,154,440					84,154,440	Dinas Kesehatan	
		Jumlah jenis alat kesehatan di Puskesmas yang tersedia				3 jenis	3 jenis	40	40	40				3 jenis			
1	02 002 2.01	Pengadaan Obat, Vaksin						95,291,546	95,291,546	95,291,546					95,291,546	Dinas Kesehatan	
		Jumlah jenis obat di Puskesmas yang tersedia				2 jenis	2 jenis	46	46	46				2 jenis			
1	02 002 2.01	Pengadaan Bahan Habis Pakai						176,320,725	176,320,725	176,320,725					176,320,725	Dinas Kesehatan	
		Jumlah standar baku pelayanan kesehatan ibu hamil yang terdistribusi				100 Persen	100 Persen							100 Persen			
		2. Persentase standar baku pelayanan kesehatan ibu hamil yang terdistribusi				100 Persen	100 Persen							100 Persen			
		3. Persentase standar baku pelayanan kesehatan bayi baru lahir yang terdistribusi				100 Persen	100 Persen							100 Persen			

Kode	Urusan/ Bidang Urusan/ Program/ Kegiatan/ Sub Kegiatan	Indikator Program/ Kegiatan/ Sub Kegiatan	Target Akhir Periode RPJMD 2020	Realisasi Capaian RPJMD Tahun 2020	Capaian Kinerja dan Berencana Pendanaan					Perkiraan Mula		Peringkat 1 Daerah Menurut Jumlah						
					Target 2022		Ragu Indikator		Lokasi	Prioritas			Target	Ragu Indikator				
				Target RPJMD Tahun 2021	Semula	Menjadi	RPJMD 2022	APBD 2022		RPJMD 2022 Perubahan	Nasional	Daerah			Kelompok Sasaran			
02	002	2.02	Penyediaan Layanan Kesehatan untuk UKM dan UMP Rujukan Tingkat Dasar Kabupaten/Kota	4. Persentase standar baku pelayanan kesehatan balita yang terlaksana	Persor	100 Pers	100 Pers	3,348,37	1.395,74	1.876.359.980					100 Pers			4.993,95
					5. Jumlah fasilitas intervensi gizi spesifik	Fasilitas	3 Fasilitas								3 Fasilitas	1 Fasilitas		
					6. Persentase komorbid/ader PMBA (Pemberian Makanan Bayi dan Anak) yang terakali	Persor	14,3 Pers								14,3 Pers	14,3 Pers		
					7. Persentase standar baku pelayanan kesehatan anak usia pendidikan dasar yang terlaksana	Persor	100 Pers								100 Pers	100 Pers		
					8. Persentase standar baku pelayanan kesehatan usia produktif yang terlaksana	Persor	100 Pers								100 Pers	100 Pers		
					9. Persentase standar baku pelayanan kesehatan lansia yang terlaksana	Persor	100 Pers								100 Pers	100 Pers		
					Cakupan kabupaten yang mengalami KLB yang dilakukan penyelidikan epidemiologi/ C24 lain	Persor	100 Pers								100 Pers	100 Pers		
					Persentase FKT (Fasilitas Pelayanan Kesehatan Tingkat Pertama), pendukung dan fasilitas pelayanan kesehatan lainnya yang sesuai standar	Persor	100 Pers								100 Pers	100 Pers		
					Persentase keturuan yang melaksanakan STBM yang dibina	Persor	47,52 Per								47,52 Per	47,52 Per		
					Persentase masyarakat Kota Bilar yang menjadi peserta Jamban Kesehatan Nasional	Persor	100 Pers								100 Pers	100 Pers		
					Persentase pelayanan kesehatan bagi penduduk terdampak kris yang tersedia	Persor	100 Pers								100 Pers	100 Pers		
					Persentase program prioritas yang dipromosikan	Persor	100 Pers								100 Pers	100 Pers		
					Persentase sarana air minum dengan risiko rendah dan sedang	Persor	66 Persor								66 Persor	66 Persor		
					Persentase standar baku pelayanan kesehatan ODGJ berat yang terlaksana	Persor	100 Pers								100 Pers	100 Pers		
					Persentase standar baku pelayanan kesehatan orang dengan stlh HIV yang terlaksana	Persor	100 Pers								100 Pers	100 Pers		
					Persentase standar baku pelayanan kesehatan orang terduga TB yang terlaksana	Persor	100 Pers								100 Pers	100 Pers		

Kode	Urusan/ Bidang Urusan/ Program/ Kegiatan/ Sub Kegiatan	Indikator Program/ Kegiatan/ Sub Kegiatan	Target Akhir Periode RPJMD 2019	Realisasi RPJMD Tahun 2019	Capaian		Gajian Kerja dan Biaya Perencanaan			Lokasi	Sumber Dana	Prioritas		Kategori Sasaran	Target	Ragu Indikatif	Peringkat 1 Daerah yang Terbaik
					Target 2021	Target 2022	RPJMD 2021	RPJMD 2022	RPJMD Perubahan			Nasional	Daerah				
					RPJMD 2019	RPJMD 2021	RPJMD 2022	RPJMD 2022	RPJMD Perubahan								
1.02.002.2.02	Penelitian Pelayanan Kesehatan Ibu Hamil	Penelitian Pelayanan Kesehatan Ibu Hamil	100 Persen	100 Persen	100 Persen	100 Persen	61.504,1	61.504,1	61.504,100	Kota Bitar, Sukorejo, Sema, Kabupaten	Pendapatan Pajak Daerah			Masyarakat Kecamatan Sukorejo	12 laporan	69.870,7	Dinas Kesehatan
1.02.002.2.02	Penelitian Pelayanan Kesehatan Bayi Baru Lahir	Penelitian Pelayanan Kesehatan Bayi Baru Lahir di UPT Puskesmas Sukorejo	100 Persen	100 Persen	100 Persen	100 Persen	44.729,0	44.729,0	44.729,000	Kota Bitar, Sukorejo, Sema, Kabupaten	Pendapatan Pajak Daerah			Masyarakat Kecamatan Sukorejo	12 laporan	48.517,6	Dinas Kesehatan
1.02.002.2.02	Penelitian Pelayanan Kesehatan Ibu Bersalin	Penelitian Pelayanan Kesehatan Ibu Bersalin	100 Persen	100 Persen	100 Persen	100 Persen	8.006,00	8.006,00	8.006,000	Kota Bitar, Sukorejo, Sema, Kabupaten	Pendapatan Pajak Daerah			Masyarakat Kecamatan Sukorejo	12 laporan	7.977,40	Dinas Kesehatan
1.02.002.2.02	Penelitian Pelayanan Kesehatan Balita	Penelitian Pelayanan Kesehatan Balita	100 Persen	100 Persen	100 Persen	100 Persen	349.848,400	349.848,400	349.848,400	Kota Bitar, Sukorejo, Sema, Kabupaten	Pendapatan Pajak Daerah			Masyarakat Kecamatan Sukorejo	12 laporan	49.767,9	Dinas Kesehatan
1.02.002.2.02	Penelitian Pelayanan Kesehatan	Penelitian Pelayanan Kesehatan	100 Persen	100 Persen	100 Persen	100 Persen	78.579,9	78.579,9	78.579,900	Kota Bitar, Sukorejo, Sema, Kabupaten	Pendapatan Pajak Daerah			Masyarakat Kecamatan	23 sekolah	94.236,8	Dinas Kesehatan

6

Kode	Urusan/Bidang Urusan/Program/Kegiatan/Sub Kegiatan	Indikator Program/Kegiatan/Sub Kegiatan	Target Akhir Periode RPJMD	Realisasi RPJMD Tahun 2020	Praktisium Target RPJMD Tahun 2021	Target 2022		Pagu Indikatif		Capaian Kinerja dan Kinerja Pendanaan		Prioritas		Kategori Sasaran	Praktisium Kinerja		Peringkat 1 Daerah Peringkat 2 dan Peringkat 3																																																																																																																																																																		
						RPJMD 2022	Mencapai	RPJMD 2022	RPJMD Perubahan	Nasional	Daerah	Target	Indikatif																																																																																																																																																																						
						RPJMD 2022	RPJMD 2022	RPJMD 2022	RPJMD Perubahan																																																																																																																																																																										
1.02.002.2.02	008 Penyelenggaraan Pelayanan Kesehatan pada Usia Lanjut	Jumlah sekolah yang menjadi peserta skrining kesehatan anak usia pendidikan dasar	23 sekolah	23 sekolah	23 sekolah	n	n	163.129.000	163.129.000	193.354.500	Kota Bitar, Sukorejo, Semu, Kalurahan	Pendidikan Pajak Daerah	Nasional	Daerah	Masyarakat Kecamatan Sukorejo	23 sekolah	n	163.129.000	Daerah Kesehatan Sukorejo																																																																																																																																																																
																				Jumlah laporan Monev pelayanan kesehatan usia produktif	2 laporan	2 laporan	n	n	n	n	n	n	n	n	n	n	n	n	n	n	n																																																																																																																																														
																																						Jumlah laporan skrining faktor risiko PTM (Penyakit Tidak Menular) usia produktif yang diselenggarakan di UPT Puskesmas Sukorejo	12 laporan	12 laporan	n	n	n	n	n	n	n	n	n	n	n	n	n	n	n	n	n																																																																																																																										
																																																										Jumlah peserta layanan deteksi dini pada usia produktif	70 orang	70 orang	n	n	n	n	n	n	n	n	n	n	n	n	n	n	n	n	n																																																																																																						
																																																																														Jumlah peserta pembinaan/pengobatan kesehatan usia produktif	150 orang	150 orang	n	n	n	n	n	n	n	n	n	n	n	n	n	n	n	n	n																																																																																		
																																																																																																		Jumlah lama yang mendapatkan layanan pengobatan kesehatan	60 orang	60 orang	n	n	n	n	n	n	n	n	n	n	n	n	n	n	n	n	n																																																														
																																																																																																																						Jumlah laporan monev pelayanan kesehatan lama	2 laporan	2 laporan	n	n	n	n	n	n	n	n	n	n	n	n	n	n	n	n	n																																										
																																																																																																																																										Jumlah laporan pendataan/aring kesehatan lama	12 laporan	12 laporan	n	n	n	n	n	n	n	n	n	n	n	n	n	n	n	n	n																						
																																																																																																																																																														Jumlah penderita hipertensi yang menjadi peserta pendataan	50 orang	50 orang	n	n	n	n	n	n	n	n	n	n	n	n	n	n	n	n	n		
																																																																																																																																																																																		Jumlah laporan pencatatan dan pelaporan pelayanan kesehatan pada penyakit DM	0 laporan
Jumlah laporan pendataan penderita DM (Diabetes Melitus)	0 laporan	0 laporan	n	n	n	n	n	n	n	n	n	n	n	n	n	n	n	n	n																																																																																																																																																																
																				Jumlah laporan skrining penderita DM (Diabetes Melitus)	12 laporan	12 laporan	n	n	n	n	n	n	n	n	n	n	n	n	n	n	n																																																																																																																																														
																																						Jumlah layanan kesehatan penderita DM (Diabetes Melitus)	12 layanan	12 layanan	n	n	n	n	n	n	n	n	n	n	n	n	n	n	n	n	n																																																																																																																										
																																																										Jumlah layanan rujukan ke FCTBL untuk penderita DM di wilayah kerja Puskesmas	0 layanan	0 layanan	n	n	n	n	n	n	n	n	n	n	n	n	n	n	n	n	n																																																																																																						

6

Kode	Urusan/ Bidang Urusan/ Program/ Kegiatan/ Sub Kegiatan	Indikator Program/ Kegiatan/ Sub Kegiatan	Target Akhir Periode RPJMD	Realisasi RPKD Tahun 2020	Target RPKD Tahun 2021	Capaian Kinerja dan Terangkas Pendanaan						Prioritas		Kategori Sertakan	Pradiklan Maju				
						Target 2022		Pagu Indikat		Lokasi	Sumber Dana	Nasional	Daerah		Target	Pagu Indikat	Peringkat 1 Daerah yang Terbaik		
						Semula	Mengikuti	RPKD 2022	APBD 2022									RPKD 2022 Perubahan	
1.02.002.2.02	Pengelolaaan Pelayanan Kesehatan Orang dengan Gangguan Jiwa Berat	Jumlah laporan layanan kunjungan rumah ODGJ (Orang Dengan Gangguan Jiwa)	12 laporan		12 laporan	135.807,500	135.807,500	135.807,500	Kota Bilur, Saberojo, Semua Kelurahan	Pendapatan Pajak Daerah				12 laporan	135.807,500	Dinas Kesehatan			
			Jumlah laporan layanan kunjungan rumah ODGJ (Orang Dengan Gangguan Jiwa) beres	12 laporan		12 laporan	135.807,500	135.807,500	135.807,500	Kota Bilur, Saberojo, Semua Kelurahan	Pendapatan Pajak Daerah				12 laporan	135.807,500	Dinas Kesehatan		
			Jumlah peserta penyuluhan kesehatan jiwa	45 orang		45 orang									45 orang				
			Jumlah peserta rapat koordinasi pelayanan kesehatan jiwa	50 orang		50 orang									50 orang				
			Jumlah peserta terapi kesehatan jiwa	10 laporan		10 laporan									10 laporan				
			Jumlah laporan layanan kunjungan rumah penderita TB terduga tuberkulosis	2 laporan		2 laporan	111.528.500	111.528.500	111.528.500	Kota Bilur, Saberojo, Semua Kelurahan	Pendapatan Pajak Daerah					2 laporan	111.528.500	Dinas Kesehatan	
			Jumlah laporan edukasi TBC	7 laporan		7 laporan										7 laporan			
			Jumlah orang terduga TB yang mendapatkan layanan pengobatan kesehatan	50 orang		50 orang										50 orang			
			Jumlah laporan kunjungan penderita HIV	12 laporan		12 laporan	50.397,600	50.397,600	50.397,600	Kota Bilur, Saberojo, Semua Kelurahan	Pendapatan Pajak Daerah					12 laporan	50.397,600	Dinas Kesehatan	
			Jumlah peserta penyuluhan pencegahan HIV	30 orang		30 orang										30 orang			
1.02.002.2.02	Pengelolaaan Pelayanan Kesehatan Orang dengan Risiko Transmisi HIV	Jumlah Dokumen Hasil Pengelolaaan Pelayanan Kesehatan bagi Penduduk pada Konsili Kegiatan Luar Biasa (KLB)	12 dokumen		12 dokumen	0	0	135.284.480	Kota Bilur, Saberojo, Semua Kelurahan	DBH CHT				12 dokumen	0	Dinas Kesehatan			
			Jumlah laporan layanan kunjungan penderita HIV	12 laporan		12 laporan	50.397,600	50.397,600	50.397,600	Kota Bilur, Saberojo, Semua Kelurahan	Pendapatan Pajak Daerah				12 laporan	50.397,600	Dinas Kesehatan		
1.02.002.2.02	Pengelolaaan Pelayanan Kesehatan Kejadian Luar Biasa (KLB)	Jumlah laporan layanan kunjungan penderita HIV	12 laporan		12 laporan	50.397,600	50.397,600	50.397,600	Kota Bilur, Saberojo, Semua Kelurahan	Pendapatan Pajak Daerah				12 laporan	50.397,600	Dinas Kesehatan			
			Jumlah peserta penyuluhan pencegahan HIV	30 orang		30 orang									30 orang				

6

Kode	Urusan/Bidang Urusan/Program/Kegiatan/Sub Kegiatan	Indikator Program/Kegiatan/Sub Kegiatan	Target Akhir Periode RPJMD 2020	Realisasi Capaian RKPJ Tahun 2020	Target Capaian RKPJ Tahun 2021	Capaian Kinerja dan Kinerja Tendanaan										Prakiraan Maju				
						Target 2022		RPJPD 2022		RPJPD 2022		RPJPD 2022		RPJPD 2022		Kategori	Target	Pagu Indikatif	1 Daerah	Peringkat
						Menjadi	1 dokumen	2022	2022	Perubahan	Uraian	Daerah	Sasaran	Indikatif	yang					
1 02 005 2.01	Peningkatan Upaya Promosi Kesehatan, Advokasi, Kemitraan dan Pemberdayaan Masyarakat	Jumlah Dokumen Promosi Kesehatan Advokasi, Kemitraan dan Pemberdayaan Masyarakat				12 dokumen	0	0	248.912,200	Kota Bitar, Sukorejo, Semu, Keturahan	Dana Transfer Khusus - Dana Abstrak Khusus Non Fiskal	Nasional	Daerah	Kemompok Sasaran	12 dokumen	350.924,752	0	Dinas Kesehatan		
1 02 005 2.02	Pelaksanaan Sehat dalam rangka Promoti Tingkat Daerah Kabupaten/Kota	1. Persentase upaya promotif dan preventif yang terlaksana	Persen	Persen	85 Persen	85 Persen	357.352,500	650.000,000	0	Kota Bitar, Sukorejo, Semu, Keturahan	DAK Non Fiskal - BOKB - BOK	Nasional	Daerah	Kemompok Sasaran	1 laporan	0	0	Dinas Kesehatan		
1 02 005 2.02	Penyelenggaraan Promosi Kesehatan dan Gerakan Hidup Bersih dan Sehat	Jumlah biyaran deteksi dini preventif dan respon penyakit yang terseleksi Jumlah biyaran pendidik (guru) masyarakat hidup sehat yang terdorong Jumlah biyaran preventif dan promotif kesehatan masyarakat yang terdorong			1 laporan	1 laporan	357.352,500	650.000,000	0	Kota Bitar, Sukorejo, Semu, Keturahan	DAK Non Fiskal - BOKB - BOK	Nasional	Daerah	Kemompok Sasaran	1 laporan	350.924,752	0	Dinas Kesehatan		
1 02 005 2.03	Pengembangan dan Pelaksanaan Upaya Kesehatan Bersumber Daya Masyarakat (UKBM) Tingkat Daerah Kabupaten/Kota	Jumlah Dokumen Hasil Bimbingan Teknis dan Supervisi Pengembangan dan Pelaksanaan Upaya Kesehatan Bersumber Daya Masyarakat (UKBM)				1 dokumen	0	0	19.474,000	Kota Bitar, Sukorejo, Semu, Keturahan	Dana Transfer Khusus - Dana Abstrak Khusus Non Fiskal	Nasional	Daerah	Kemompok Sasaran	1 dokumen	0	0	Dinas Kesehatan		
1 02 005 2.03	Bimbingan Teknis dan Supervisi Pengembangan dan Pelaksanaan Upaya Kesehatan Bersumber Daya Masyarakat (UKBM)	Jumlah Dokumen Hasil Bimbingan Teknis dan Supervisi Pengembangan dan Pelaksanaan Upaya Kesehatan Bersumber Daya Masyarakat (UKBM)				1 dokumen	0	0	19.474,000	Kota Bitar, Sukorejo, Semu, Keturahan	Dana Transfer Khusus - Dana Abstrak Khusus Non Fiskal	Nasional	Daerah	Kemompok Sasaran	1 dokumen	0	0	Dinas Kesehatan		
1 02	URUSAN PEMERINTAHAN BIDANG KESEHATAN					5.352,993,495	3.274,135,735	3.274,135,735							5.202,336,331	6.331				
1 02 002	PROGRAM PEMERINTAHAN UPAYA KESEHATAN PERORANGAN DAN UPAYA KESEHATAN MASYARAKAT					4.858,952,235	2.581,545,735	3.136,426,735							5.508,236,241	0,241				
1 02 002 2.01	Pemediaan Fasilitas Pelayanan Kesehatan untuk UKM dan UKP Kawasan/Desa	1. Persentase sarana prasarana dan alat kesehatan yang sesuai standar 2. Persentase obat dan sediaan farmasi yang tersedia	Persen	Persen	100 Persen	100 Persen	484.999,948	484.999,948	484.999,948	Kota Bitar, Sanawetan, Semu, Keturahan	DBH CHT	Nasional	Daerah	Kemompok Sasaran	100 Persen	484.999,948				
1 02 002 2.01	Pengadaan Alat Kesehatan/Alat Peronlong Meseh Fasilitas Pelayanan Kesehatan	Jumlah jenis alat kesehatan yang tersedia Jumlah peralatan penunjang pelayanan yang tersedia	Persen	Persen	100 Persen	100 Persen	69.314,100	69.314,100	69.314,100	Kota Bitar, Sanawetan, Semu, Keturahan	DBH CHT	Nasional	Daerah	Kemompok Sasaran	3 jenis	69.314,100		Dinas Kesehatan		
1 02 002 2.01	Pengadaan Obat, Vaksin	Jumlah jenis obat yang tersedia	Persen	Persen	100 Persen	100 Persen	99.999,948	99.999,948	99.999,948	Kota Bitar, Sanawetan, Semu, Keturahan	DBH CHT	Nasional	Daerah	Kemompok Sasaran	2 jenis	99.999,948		Dinas Kesehatan		

6

Kode	Urusan/ Bidang Urusan/ Program/ Kegiatan/ Sub Kegiatan	Indikator Program/ Kegiatan/ Sub Kegiatan	Target Akhir Periode RPJMD 2020	Realisasi Capaian RKPD Tahun 2020	Capaian Kinerja dan Strategi Penguatan										Peningkatan Mutu							
					Target 2022		Pagu Indikatif		Prioritas		Kelompok Sasaran	Target	Pagu Indikatif	Peningkatan Mutu								
					Seni	Mengikuti	RKPD 2022	APBD 2022	RKPD 2022 Perubahan	Nasional					Daerah	1 Daerah						
1	02	002	2.01	017	Pengadaan Bahan Baku Paksi yang tersedia	Jumlah BMMP di Puskesmas yang tersedia	100 Persen	100 Persen	3 juta	3 juta	315.685.900	315.685.900	315.685.900	Kota Bilhar, Samudera, Kulurhan	DBH CRT	Meningkatkan Kualitas Yang Berkaitan Dan Berdampak Seng	Peningkatan Kualitas pelayanan dasar pendidikan dan kesehatan	Masyarakat Kecamatan Samudera	3 juta	115.685.900	Dinas Kesehatan	
						1. Persentase standar baku pelayanan kesehatan Ibu hamil yang terlaksana	Persen	100 Persen	100 Persen	"	"	"	"	"	"	"	"	"	100 Persen	"	"	
						2. Persentase standar baku pelayanan kesehatan Ibu bersalin yang terlaksana	Persen	100 Persen	100 Persen	"	"	"	"	"	"	"	"	"	100 Persen	"	"	
						3. Persentase standar baku pelayanan kesehatan bayi baru lahir yang terlaksana	Persen	100 Persen	100 Persen	"	"	"	"	"	"	"	"	"	100 Persen	"	"	
						4. Persentase standar baku pelayanan kesehatan balita yang terlaksana	Persen	100 Persen	100 Persen	"	"	"	"	"	"	"	"	"	100 Persen	"	"	
						5. Jumlah Fasilitas Intervensi gizi terakreditasi	Fasilitas	3	3	Fasilitas	3	Fasilitas	3	Fasilitas	3	Fasilitas	3	Fasilitas	3	Fasilitas	3	Fasilitas
						6. Persentase kepatuhan/kepatifan/PMBA (Pemberian Makanan Bayi dan Anak) yang terdistribusi	Persen	100 Persen	100 Persen	14.3 Persen	14.3 Persen	14.3 Persen	14.3 Persen	14.3 Persen	14.3 Persen	14.3 Persen	14.3 Persen	14.3 Persen	14.3 Persen	14.3 Persen	14.3 Persen	14.3 Persen
						7. Persentase standar baku pelayanan kesehatan anak usia pendidikan dasar yang terlaksana	Persen	100 Persen	100 Persen	"	"	"	"	"	"	"	"	"	100 Persen	"	"	
						8. Persentase standar baku pelayanan kesehatan usia produktif yang terlaksana	Persen	100 Persen	100 Persen	"	"	"	"	"	"	"	"	"	100 Persen	"	"	
						9. Persentase standar baku pelayanan kesehatan lansia yang terlaksana	Persen	100 Persen	100 Persen	"	"	"	"	"	"	"	"	"	100 Persen	"	"	
						Cakupan kelurahan yang mengalami KLB yang dilakukan penyelidikan epidemiologi <24 jam	Persen	100 Persen	100 Persen	"	"	"	"	"	"	"	"	"	100 Persen	"	"	
						Persentase EKTIF (fasilitas Pelayanan Kesehatan Tingkat Pratama), pemulung dan fasilitas pelayanan kesehatan lainnya Yang sesuai standar	Persen	100 Persen	100 Persen	4.373,95	2.096,54	2.287	5.787	2.651.426,787					100 Persen	6.023,25	0,293	
						Persentase kelurahan yang melaksanakan STBM yang dibina	Persen	47.62 Persen	47.62 Persen										47.62 Persen			
						Persentase masyarakat Kota Bilhar yang menjadi peserta Jaminan Kesehatan Nasional	Persen	100 Persen	100 Persen										100 Persen			
						Persentase pelayanan kesehatan bagi penduduk terdampak kritis yang tersedia	Persen	100 Persen	100 Persen										100 Persen			

Kode	Urusan/ Bidang Urusan/ Program/ Kegiatan/ Sub Kegiatan	Indikator Program/ Kegiatan/ Sub Kegiatan	Target Akhir Periode RPJMD	Realisasi Capaian RKPD Tahun 2023	Praktik		Pagu Indikasi		Capaian Kinerja dan Kemungkinan Pendanaan			Prioritas		Kategori Sasaran	Target	Pagu Indikasi	Perkiraan Nilai																							
					Target RKPD Tahun 2023	Target ROPD Tahun 2023	RKPD 2022	APBD 2022	RKPD 2022 Perubahan	Lokasi	Sumber Dana	Nasional	Daerah					Kategori Sasaran	Target	Pagu Indikasi																				
																					Target 2022	Mengaji																		
3.02.002.2.02	002	Pengelolaan Pelayanan Kesehatan Ibu Bersalin	Perencanaan program prioritas yang dipromosikan	Person	Person	100 Persen	100 Persen	0	0	0	Kota Bitar, Samawetan, Semua Kelurahan	Pendapatan Pajak Daerah	Nasional	Daerah	100 Persen	0	0	1 Daerah Pengeluaran																						
																			Perencanaan sarana air minum dengan risiko rendah dan sedang	Person	Person	66 Persen	66 Persen	Peningkatan kualitas pelayanan dasar pendidikan dan kesehatan	Masyarakat Kecamatan Samawetan	11 laporan	0	0												
																			Perencanaan standar baku pelayanan kesehatan ODGJ berat yang terlaksana	Person	Person	100 Persen	100 Persen																	
																			Perencanaan standar baku pelayanan kesehatan orang dengan risiko HIV yang terlaksana	Person	Person	100 Persen	100 Persen																	
																			Perencanaan standar baku pelayanan kesehatan orang terinfeksi TBC yang terlaksana	Person	Person	100 Persen	100 Persen																	
																			Perencanaan standar baku pelayanan kesehatan penderita Diabetes Mellitus yang terlaksana	Person	Person	100 Persen	100 Persen																	
																			Perencanaan standar baku pelayanan kesehatan penderita hipertensi yang terlaksana	Person	Person	100 Persen	100 Persen																	
																			Jumlah laporan layanan pemeliharaan emulsi	12 laporan	12 laporan	80,747,3	80,747,3						80,747,200											
																			Jumlah laporan biaya pengujian kersu ibu dan kohort	12 laporan	12 laporan	00	00																	
																			Jumlah laporan money pelayanan kesehatan ibu hamil	1 laporan	1 laporan																			
																			Jumlah laporan pendataan ibu hamil	1 laporan	1 laporan																			
																			Jumlah peserta kelas ibu hamil	160 orang	160 orang																			
Jumlah laporan layanan dan pemantauan buku KIA (kegiatan ibu Asah) di wilayah kerja Puskesmas	12 laporan	12 laporan																																						
Jumlah laporan layanan pelayanan peralihan yang diselenggarakan di Puskesmas	12 laporan	12 laporan	9,040,80	9,040,80																																				
Jumlah laporan pengisian kartu ibu dan kohort	12 laporan	12 laporan																																						
Jumlah laporan layanan bayi baru lahir yang wilayah kerja Puskesmas	12 laporan	12 laporan																																						

Kode	Urusan/ Bidang Urusan/ Program/ Kegiatan/ Sub Kegiatan	Indikator Program/ Kegiatan/ Sub Kegiatan	Target Akhir Periode RPJMD	Realisasi Capaian Tahun 2020	Prakiraan Capaian Target RPJMD Tahun 2021	Target 2022		Pagu Indikatif		Capaian Kinerja dan Kerangka Pendukung		Prioritas		Prakiraan Maju					
						RKPD 2022	Mengikuti	RKPD 2022	RPJMD 2022	RPJMD 2022	RPJMD 2022	RPJMD 2022	RPJMD 2022	RPJMD 2022	RPJMD 2022	RPJMD 2022	RPJMD 2022	RPJMD 2022	RPJMD 2022
						RPJMD 2022	RPJMD 2022	RPJMD 2022	RPJMD 2022	RPJMD 2022	RPJMD 2022	RPJMD 2022	RPJMD 2022	RPJMD 2022	RPJMD 2022	RPJMD 2022	RPJMD 2022	RPJMD 2022	RPJMD 2022
1.02.002.2.02	005	Peningkatan Pelayanan Kesehatan Bayi Baru Lahir	Jumlah laporan tahunan dan pemantauan buku KIA, Kesehatan Ibu Anak, di Wilayah Kerja Puskesmas	12 laporan	12 laporan	23,406,600	23,406,600	23,406,600	RPJMD 2022	23,406,600	Kecamatan Samawetan, Kecamatan Pajak Darrah	Dinas Kesehatan	Dinas Kesehatan	12 laporan	23,406,600	Dinas Kesehatan			
																	12 laporan	12 laporan	23,406,600
1.02.002.2.02	004	Peningkatan Pelayanan Kesehatan Balita	Jumlah laporan pemantauan dan pelaporan pelayanan kesehatan pada balita yang terlaksana	12 laporan	12 laporan	370,816,500	370,816,500	453,165,700	RPJMD 2022	453,165,700	Kecamatan Samawetan, Kecamatan Pajak Darrah	Dinas Kesehatan	Dinas Kesehatan	12 laporan	453,165,700	Dinas Kesehatan			
																	12 laporan	12 laporan	453,165,700
1.02.002.2.02	005	Peningkatan Pelayanan Kesehatan pada Usia Pendidikan Dasar	Jumlah laporan pemantauan aspasn anak usia pendidikan dasar	12 laporan	12 laporan	97,231,700	97,231,700	79,738,700	RPJMD 2022	79,738,700	Kecamatan Samawetan, Kecamatan Kalurahan	Dinas Kesehatan	Dinas Kesehatan	12 laporan	79,738,700	Dinas Kesehatan			
																	12 laporan	12 laporan	79,738,700
1.02.002.2.02	006	Peningkatan Pelayanan Kesehatan pada Usia Produktif	Jumlah laporan pemantauan aspasn kesehatan usia produktif	12 laporan	12 laporan	101,624,212	101,624,212	101,708,212	RPJMD 2022	101,708,212	Kecamatan Samawetan, Kecamatan Kalurahan	Dinas Kesehatan	Dinas Kesehatan	12 laporan	101,708,212	Dinas Kesehatan			
																	12 laporan	12 laporan	101,708,212
1.02.002.2.02	007	Peningkatan Pelayanan Kesehatan pada Usia Lanjut	Jumlah laporan pemantauan aspasn kesehatan lanjut usia lanjut	12 laporan	12 laporan	111,166,300	111,166,300	111,166,300	RPJMD 2022	111,166,300	Kecamatan Samawetan, Kecamatan Kalurahan	Dinas Kesehatan	Dinas Kesehatan	12 laporan	111,166,300	Dinas Kesehatan			
																	12 laporan	12 laporan	111,166,300

Kode	Uraian/ Bidang Urusan/ Program/ Kegiatan/ Sub Kegiatan	Indikator Program/ Kegiatan/ Sub Kegiatan	Target Akhir Periode RPJMD 2020	Realisasi Capaian RKPD Tahun 2020	Target RKPD 2021	Capaian Kinerja dan Kinerja Pendanaan						Prioritas		Kelempok Sasaran	Target	Pagu Indikatif	Peningkatan (1 Daerah) Peningkatan Jangka Panjang			
						Target 2022		Pagu Indikatif		RKPD 2022	APBD 2022	RKPD 2022 Perubahan	Lokasi					Sumber Dana	National	Daerah
						Semula	Menjadi	RKPD 2022	APBD 2022											
1	02	002	2.02	008	Peningkatan Pelayanan Kesehatan Penderita Hipertensi	Jumlah laporan pendataan penderita hipertensi	12 laporan	12 laporan	46.550,00	46.550,00	46.550,000	Kota Bitur, Samarwatu, Semua Kelurahan	Pendidikan Prajal Daerah	Peningkatan kualitas pelayanan dasar pendidikan dan kesehatan	Masyarakat Kecamatan Samarwatu	12 laporan	47.115,500	Dinas Kesehatan		
						Jumlah laporan pendataan penderita hipertensi	1 laporan	1 laporan	00	00	00					1 laporan	00			
1	02	002	2.02	009	Peningkatan Pelayanan Kesehatan Penderita Diabetes Mellitus	Jumlah laporan monitoring dan evaluasi tata laksana DM	12 laporan	12 laporan	50.802,800	50.802,800	50.563,800	Kota Bitur, Samarwatu, Semua Kelurahan	Pendidikan Prajal Daerah	Peningkatan kualitas pelayanan dasar pendidikan dan kesehatan	Masyarakat Kecamatan Samarwatu	12 laporan	51.310,800	Dinas Kesehatan		
						Jumlah laporan pendataan penderita DM (Diabetes Mellitus)	1 laporan	1 laporan	00	00	00					1 laporan	00			
1	02	002	2.02	010	Peningkatan Pelayanan Kesehatan Orang dengan Gangguan Jiwa Berat	Jumlah laporan bayaran rujukan ke FKRTL (Fasilitas Kesehatan Rujukan Tingkat Lanjut) atau RSJ (Rumah Sakit Jang)	1 laporan	1 laporan	60.838,500	60.838,500	45.423,500	Kota Bitur, Samarwatu, Semua Kelurahan	Pendidikan Prajal Daerah	Peningkatan kualitas pelayanan dasar pendidikan dan kesehatan	Masyarakat Kecamatan Samarwatu	1 laporan	61.446,900	Dinas Kesehatan		
						Jumlah laporan monitoring pelaksanaan pelayanan kesehatan Orang dengan Gangguan Jiwa Berat	1 laporan	1 laporan	00	00	00					1 laporan	00			
1	02	002	2.02	011	Peningkatan Pelayanan Kesehatan Orang Terkena Tuberkulosis	Jumlah peserta pertemuan rutin kader TB	160 orang	160 orang	169.040,800	169.040,800	169.040,800	Kota Bitur, Samarwatu, Semua Kelurahan	Pendidikan Prajal Daerah	Peningkatan kualitas pelayanan dasar pendidikan dan kesehatan	Masyarakat Kecamatan Samarwatu	160 orang	169.438,000	Dinas Kesehatan		
						Jumlah peserta skrining dan sosialisasi TB	350 orang	350 orang	800	800	800					350 orang	249,438,000			
1	02	002	2.02	012	Peningkatan Pelayanan Kesehatan Orang dengan Risiko Terinfeksi HIV	Jumlah peserta sosialisasi TB pada masyarakat	105 orang	105 orang	450,000	450,000	450,000	Kota Bitur, Samarwatu, Semua Kelurahan	Pendidikan Prajal Daerah	Peningkatan kualitas pelayanan dasar pendidikan dan kesehatan	Masyarakat Kecamatan Samarwatu	105 orang	450,000	Dinas Kesehatan		
						Jumlah suspect TB yang terjarang	450 orang	450 orang	00	00	00					450 orang	00			
1	02	002	2.02	013	Peningkatan Pelayanan Kesehatan bagi Pemilik pada Kondisi Kegiatan Luar Biasa (KLB)	Jumlah laporan layanan pemeriksaan deteksi dini HIV	2 laporan	2 laporan	46.516,100	46.516,100	46.516,100	Kota Bitur, Samarwatu, Semua Kelurahan	Pendidikan Prajal Daerah	Peningkatan kualitas pelayanan dasar pendidikan dan kesehatan	Masyarakat Kecamatan Samarwatu	2 laporan	89.917,900	Dinas Kesehatan		
						Jumlah peserta pertemuan WPA (Warga Pemula AIDS)	50 orang	50 orang	00	00	00					50 orang	00			
1	02	002	2.02	013	Peningkatan Pelayanan Kesehatan bagi Pemilik pada Kondisi Kegiatan Luar Biasa (KLB)	Jumlah promosi kesehatan dan penyuluhan HIV	2 promosi	2 promosi	00	00	00	Kota Bitur, Samarwatu, Semua Kelurahan	Pendidikan Prajal Daerah	Peningkatan kualitas pelayanan dasar pendidikan dan kesehatan	Masyarakat Kecamatan Samarwatu	2 promosi	162,748,734	Dinas Kesehatan		
						Jumlah sosialisasi yang dilaksanakan sosialisasi HIV	10 sekolah	10 sekolah	00	00	00					10 sekolah	00			

Kode	Urutan/ Bidang Urusan/ Program/ Kegiatan/ Sub Kegiatan	Indikator Program/ Kegiatan/ Sub Kegiatan	Target Akhir Periode RPJMD 2020	Realisasi Capaian RPO Tahun 2020	Praktikum	Praktikum		Praktikum		Praktikum		Peningkatan 1 Daerah Peringkat 1 dan 2			
						Target 2022		Pagu Indikator		Prioritas			Kelompok Sasaran	Target Indikator	
						Semula	Mejulasi	RKPD 2022	APBD 2022	RKPD 2022 Perubahan	Lokasi				Sumber Dana
1 02 002 2.02	015 Pengelolaan Pelayanan Kesehatan Gizi Masyarakat	Jumlah promot upaya peningkatan status gizi masyarakat			2 tema	2 tema	15.000,00	15.000,00	15.000,000	Kota Bitar, Samiwetan, Semu	DBH CHT	Masyarakat Kecamatan Samiwetan	2 tema	346.910,300	Dinas Kesehatan
1 02 002 2.02	016 Pengelolaan Pelayanan Kesehatan Kerja dan Olahraga	Jumlah dokumen hasil pengelolaan pelayanan kesehatan kerja dan olahraga			6 dokumen	6 dokumen	0	0	36.489,400	Kota Bitar, Samiwetan, Alokai, Khutus Non Fiskal	Dana Transfer Khusus - Dana Alokasi Khusus Non Fiskal	Masyarakat Kecamatan Samiwetan	6 dokumen	36.489,400	Dinas Kesehatan
1 02 002 2.02	017 Pengelolaan Pelayanan Kesehatan Lingkungan	Jumlah dokumen hasil pengelolaan pelayanan kesehatan lingkungan			2 dokumen	2 dokumen	0	0	10.141,600	Kota Bitar, Samiwetan, Semu	Dana Transfer Khusus - Dana Alokasi Khusus Non Fiskal	Masyarakat Kecamatan Samiwetan	2 dokumen	10.243,000	Dinas Kesehatan
1 02 002 2.02	020 Pengelolaan Surveilans Kesehatan	Jumlah dokumen hasil pengolahan surveilans kesehatan			4 dokumen	4 dokumen	0	0	85.806,200	Kota Bitar, Samiwetan, Semu	Dana Transfer Khusus - Dana Alokasi Khusus Non Fiskal	Masyarakat Kecamatan Samiwetan	4 dokumen	68.272,000	Dinas Kesehatan
1 02 002 2.02	021 Pelayanan Kesehatan Penyakit Menular dan Tidak Menular	Jumlah dokumen hasil pengolahan Surveilans Penyakit Menular dan Tidak Menular			2 dokumen	2 dokumen	0	0	110.299,100	Kota Bitar, Samiwetan, Alokai, Khutus Non Fiskal	Dana Transfer Khusus - Dana Alokasi Khusus Non Fiskal	Masyarakat Kecamatan Samiwetan	2 dokumen	131.602,000	Dinas Kesehatan
1 02 002 2.02	026 Pengelolaan Jamuan Kesehatan Masyarakat	Jumlah cetak, alat kesehatan, dan bahan medis pakat habis yang tersedia Jumlah operasional pelayanan kesehatan lainnya yang tersedia Jumlah dokumen manajemen Puskesmas yang tersedia Jumlah laporan layanan UKM esensial dan perikanan yang tersedia			3 jenis 3 jenis	3 jenis 3 jenis	1.800,00 0,000	0	0	Kota Bitar, Samiwetan, Semu	PERINDO.PATAN ASU DAEMAH (PAD)	Masyarakat Kecamatan Samiwetan	3 jenis	1.818,000	Dinas Kesehatan
1 02 002 2.02	033 Operasional Pelayanan Puskesmas	Jumlah laporan layanan UKM pengembangan yang tersedia Jumlah laporan layanan UKP yang tersedia Jumlah laporan manajemen mutu yang tersedia Jumlah sarana jempot bola layanan masyarakat yang salah (home care)			4 laporan 12 laporan n 2 laporan 200 oran	4 laporan 12 laporan n 2 laporan 200 oran	1.391,07 0,575	913,664 075	990,237,075	Kota Bitar, Samiwetan, Semu	Pendapatan Pajak Daerah Dana Transfer Khusus - Dana Alokasi Khusus Non Fiskal	Masyarakat Kecamatan Samiwetan	4 laporan 12 laporan n 2 laporan 200 oran	2.452,53 7,436	Dinas Kesehatan

Kode	Urusan/ Bidang Urusan/ Program/ Kegiatan/ Sub Kegiatan	Indikator Program/ Kegiatan/ Sub Kegiatan	Target Akhir Periode RPJMD 2020	Kapasitas Target RPJMD 2020	Program			Capaian Kinerja dan Kelangkaan Pendanaan					Praktikkan Manaj			
					Target 2022	RUPD 2022	APBD 2022	RPJPD 2022	Lokasi	Sumber Dana	Prioritas		Kategori Sesi	Target Indikator	Perkiraan	
											Nasional	Daerah				
1 02 001 2 02	038 Pengelolaan Pelayanan Kesehatan Dasar Melalui Pendekatan Keluarga	Jumlah keluarga yang sudah dikunjungi dan diberikan materi kesehatan oleh tenaga kesehatan Puskesmas	83,71 Persen	55,28 Persen	57,14 Persen	0	14.560.000						300 keluarga	14.503,600	Dasar Kesehatan	
1 02 005	PROGRAM PEMBINAAN MASYARAKAT BIDANG KESEHATAN	Persentase keluarga siaga aktif rumah mandiri	83,71 Persen	55,28 Persen	57,14 Persen	0	137.709,000						52 Persen	134,086,000		
1 02 005 2 01	Adaptasi, Pemberdayaan, Kemitraan, Peningkatan Peran serta Masyarakat dan Lintas Sektor Tingkat Daerah Kabupaten/Kota	1. Persentase rumah tangga sehat 2. Persentase Posyandu Siaga Rumah Mandiri 3. Persentase TLU (Tempat-tempat Umum) ber-PHBS 4. Jumlah UKBM (Usaha Kesehatan Bersumber Daya Masyarakat) yang dibuka	83,71 Persen	55,28 Persen	57,14 Persen	0	137.709,000						52 Persen 94,61 Persen 53 Persen	139,086,000 0,000		
1 02 005 2 01	Peningkatan Uprg Promosi Kesehatan, Adrokap, Kemitraan dan Pemberdayaan Masyarakat	Jumlah dokumen promosi kesehatan, sebaran, kemitraan dan pemberdayaan masyarakat			12 dokumen	0	137.709,000						12 dokumen	139,086,000	Dasar Kesehatan	
1 02 005 2 02	Praktisana Sehat dalam rangka Promoti Tingkat Daerah Kabupaten/Kota	1. Persentase upaya promotif dan preventif yang menyelenggarakan			85 Persen	85 Persen	0						85 Persen	55,000,000		
1 02 005 2 02	Penyediaan Promosi Kesehatan dan Gerakan Hidup Bermanis dan Sehat	Jumlah laporan tahunan promotif dan preventif yang diselenggarakan kesehatan masyarakat yang terselenggara			12 laporan 12 laporan 12 laporan	0							12 laporan 12 laporan 12 laporan	55,000,000	Dasar Kesehatan	
1 02 001 2 02	Adminstrasi Keuangan Peringkat Daerah	Persentase kebijakan administratif keuangan sesuai standar			100%	100%							100%	31,621,300	Rumah Sakit	
1 02 001 2 02	Perencanaan Gaji dan Tunjangan ASN	Penyusunan Gaji dan Tunjangan gaji dan tunjangan			100%	100%							477 orang	31,621,300	Umum Daerah	
1 02 001 2 02					100%	100%							100%	85,000	Mardi Waluyo	

f

Kode	Uraian/ Bidang Urusan/ Program/ Kegiatan/ Sub Kegiatan	Indikator Program/ Kegiatan/ Sub Kegiatan	Target Akhir Periode RPJMD	Realisasi Capaian RFPD Tahun 2020	Program Capaian Target RFPD Tahun 2021	Target 2022		Capaian Kinerja dan Kinerja Pendataan			Praktisi Manaj		Peringkat 1 Daerah yang Pernah Lambat										
						Semula	Menjadi	RPD 2022	AP/RO 2022	RPOD 2022 Perubahan	Label	Sumber Data		Prioritas Nasional	Daerah	Kelompok Sasaran	Target	Pagu Indikatif					
1	001	2.10	Peningkatan Pelayanan BLUD	100 %	%	100 %	100 %	100 %	128,546,737,000	158,081,243,702,900,55	0						100 %	128,112,000,000					
				100 %	%	100 %	100 %	100 %	100 %	100 %	100 %	100 %	100 %	100 %	100 %	100 %	100 %	100 %	100 %	100 %	100 %		
				100 %	%	100 %	100 %	100 %	100 %	100 %	100 %	100 %	100 %	100 %	100 %	100 %	100 %	100 %	100 %	100 %	100 %	100 %	
				100 %	%	100 %	100 %	100 %	100 %	100 %	100 %	100 %	100 %	100 %	100 %	100 %	100 %	100 %	100 %	100 %	100 %	100 %	
				100 %	%	100 %	100 %	100 %	100 %	100 %	100 %	100 %	100 %	100 %	100 %	100 %	100 %	100 %	100 %	100 %	100 %	100 %	
				100 %	%	100 %	100 %	100 %	100 %	100 %	100 %	100 %	100 %	100 %	100 %	100 %	100 %	100 %	100 %	100 %	100 %	100 %	100 %
				100 %	%	100 %	100 %	100 %	100 %	100 %	100 %	100 %	100 %	100 %	100 %	100 %	100 %	100 %	100 %	100 %	100 %	100 %	100 %
				100 %	%	100 %	100 %	100 %	100 %	100 %	100 %	100 %	100 %	100 %	100 %	100 %	100 %	100 %	100 %	100 %	100 %	100 %	100 %
				100 %	%	100 %	100 %	100 %	100 %	100 %	100 %	100 %	100 %	100 %	100 %	100 %	100 %	100 %	100 %	100 %	100 %	100 %	100 %
				100 %	%	100 %	100 %	100 %	100 %	100 %	100 %	100 %	100 %	100 %	100 %	100 %	100 %	100 %	100 %	100 %	100 %	100 %	100 %
				100 %	%	100 %	100 %	100 %	100 %	100 %	100 %	100 %	100 %	100 %	100 %	100 %	100 %	100 %	100 %	100 %	100 %	100 %	100 %
				100 %	%	100 %	100 %	100 %	100 %	100 %	100 %	100 %	100 %	100 %	100 %	100 %	100 %	100 %	100 %	100 %	100 %	100 %	100 %
				100 %	%	100 %	100 %	100 %	100 %	100 %	100 %	100 %	100 %	100 %	100 %	100 %	100 %	100 %	100 %	100 %	100 %	100 %	100 %

f

Kode	Urusan/Bidang Urusan/Program/Kegiatan/Sub Kegiatan	Indikator Program/Kegiatan/Sub Kegiatan	Target Akhir Periode RPJMD	Realisasi Capaian HKPD Tahun 2020	Praktikan Capaian Target HKPD Tahun 2021	Capaian Kinerja dan Kinerja Pendanaan			Prioritas		Kelompok Sasaran	Praktikan Misi		Peringkat Daerah yang Bersaing
						TARGET 2022	RPKD 2022	APBD 2022	RPKD 2022 Perhitungan	Nasional		Daerah	Target Indikator	
		Jumlah bahan bacaan yang tersedia			2450 eks emplar	2450 eks emplar						2450 eks emplar		
		Jumlah bangunan kantor yang terpelihara			63 unit	63 unit						63 unit		
		Jumlah barang cetakan yang tersedia			45 cetaka	45 cetaka						45 cetaka		
		Jumlah dokumen bahan pengentangan pelayanan RS berdasarkan standar yang tersusun			7 dokumen	7 dokumen						7 dokumen		
		Jumlah dokumen bahan pengentangan tenaga kerja sesuai ketentuan yang tersusun			4 dokumen	4 dokumen						4 dokumen		
		Jumlah dokumen RKM yang tersusun			1 dokumen	1 dokumen						1 dokumen		
		Jumlah dokumen pembeitan hak keuangan pegawai yang tersusun			12 dokumen	12 dokumen						12 dokumen		
		Jumlah dokumen pengesahan belanja dan pendirian			12 dokumen	12 dokumen						12 dokumen		
		Jumlah dokumen profil nama/sakit yang tersusun			1 dokumen	1 dokumen						1 dokumen		
		Jumlah dokumen verifikasi terhadap pertanggung jawaban pelaksanaan kegiatan			1800 dok. umun	1800 dok. umun						1800 dok. umun		
		Jumlah doc/protok. medeman dan minuman yang tersedia			10570 do	10570 do						10570 do		
		Jumlah event daerah dan hari besar nasional yang diikuti			4 event	4 event						4 event		
		Jumlah gens alat tulis kantor yang tersedia			110 maca	110 maca						110 maca		
		Jumlah jenis dokumen anggaran pendapatan dan belanja yang tersusun			6 dokumen	6 dokumen						6 dokumen		
		Jumlah jenis dokumen evaluasi anggaran yang tersusun			1 dokumen	1 dokumen						1 dokumen		
		Jumlah jenis dokumen kepegawaian yang tersusun dan terupdate			5 macam	5 macam						5 macam		
		Jumlah jenis dokumen laporan keuangan yang tersusun			20 dokum	20 dokum						20 dokum		
		Jumlah jenis dokumen pelayanan yang tersusun			8 dokumen	8 dokumen						8 dokumen		
		Jumlah jenis dokumen perencanaan yang tersusun			8 dokumen	8 dokumen						8 dokumen		
		Jumlah jenis pelayanan rumah tangga kantor yang tersedia			6 macam	6 macam						6 macam		

Kode	Urusan/ Bidang Urusan/ Program/ Kegiatan/ Sub kegiatan	Indikator Program/ Kegiatan/ Sub Kegiatan	Target Akhir Periode RPJMD	Realisasi Capaian KRPD Tahun 2020	Capaian Kinerja dan Kinerja Pendanaan					Kategori	Penyertaan	Kategori	Kategori	Kategori	Kategori							
					Target RPKD Tahun 2021	Target 2022		Pagu Indikatif								Lokasi	Sumber Dana	Prioritas		Kabupaten	Praktik Monev	
						RPKD 2021	Metriksi	RPMD 2022	RPMD 2022									RPMD 2022	RPMD 2022		RPMD 2022	RPMD 2022
1	02-001.2.10	001	Pelaksanaan dan Penunjang Pelaksanaan RSUD																			

Kode	Urusan/ Bidang Urusan/ Program/ Kegiatan/ Sub Kegiatan	Indikator Program/ Kegiatan/ Sub Kegiatan	Target Akhir Periode RPJMD 2020	Realisasi Capaian Tahun 2020	Prakiraan		Capaian Kinerja dan Kerangka Penguasaan			Prioritas		Kelompok Sasaran	Prakiraan Maju	Perkiraan Pengeluaran yang Berakumulasi	
					Target 2022	Target 2021	RPJMD 2022	RPJMD 2021	RPJMD 2022	RPJMD 2021	Nasional				Daerah
		Jumlah laporan monitoring dan evaluasi: SOM penulung medis yang tersusun			7 laporan	7 laporan							7 laporan		
		Jumlah laporan monitoring dan evaluasi SOM Tenaga kesehatan yang tersusun			4 laporan	4 laporan							4 laporan		
		Jumlah laporan monitoring dokumen Surat Tanda Registrasi (STR) / Surat Uji Praktek (SUP) Tenaga medis yang tersusun			4 laporan	4 laporan							4 laporan		
		Jumlah laporan pembaruan dan pengesahan pelayanan medis yang tersusun			2 laporan	2 laporan							2 laporan		
		Jumlah laporan pembaruan perencanaan/gendiar yang tersusun			12 laporan	12 laporan							12 laporan		
		Jumlah laporan pelaksanaan pengkajian yang tersusun			n	n							n		
		Jumlah laporan pengabdian masyarakat/pasien yang tersusun			2 laporan	2 laporan							2 laporan		
		Jumlah laporan perencanaan, koordinasi dan penyelenggaraan peningkatan pelayanan kesehatan yang tersusun			4 laporan	4 laporan							4 laporan		
		Jumlah laporan perencanaan, koordinasi dan penyelenggaraan peningkatan pelayanan puskesmas medis yang tersusun			7 laporan	7 laporan							7 laporan		
		Jumlah laporan perencanaan, pembaruan dan pengembangan SMA kesehatan yang tersusun			4 laporan	4 laporan							4 laporan		
		Jumlah pegawai yang mengikuti Diklat / Seminar / Simposium			300 orang	300 orang							300 orang		
		Jumlah penyediaan tenaga kesehatan			31 orang	31 orang							31 orang		
		Jumlah peralatan gedung kantor yang terpelihara			10 meka	10 meka							10 meka		
		Jumlah perlatan gedung kantor yang terpenuhi			10 meka	10 meka							10 meka		
		Jumlah peningkatan gedung kantor yang terpenuhi			13 meka	13 meka							13 meka		
		Jumlah Publikasi Program/ Kegiatan Peningkat Cakrawala			6 publikasi	6 publikasi							6 publikasi		

Kode	Uraian/ Bidang Urusan/ Program/ Kegiatan/ Sub Kegiatan	Indikator Program/ Kegiatan/ Sub Kegiatan	Target Akhir Periode RPMD 2020	Realisasi Capaian RKPJ Tahun 2020	Capaian Target RKPJ Tahun 2021	Pagu Indikatif				Prioritas		Kategori Saran	Target Indikator	Perkiraan Pengeluaran yang Jazab				
						Tahun 2022		Pagu Indikatif		National	Daerah							
						RKPD 2022	Meski	RKPD 2022	RKPD 2022						RKPD 2022	Perubahan		
1 03 001 2 01	Penyusunan Dokumen Perencanaan Perangkat Daerah	Jumlah jenis dokumen perencanaan perangkat daerah yang disusun			11 dokumen	11 dokumen	6.559,00	0	6.559,00	0	6.559,000	Kota Bitar, Sananwetan, Sananwetan	Dana Transfer Umum-Dana Alokasi Umum	infrastruktur dan lingkungan hidup untuk mendukung pengembangan ekonomi dan pelayanan dasar	11 dokumen	7.500,00	Dinas Pekerjaan Umum dan Perumahan Rakyat	
1 03 001 2 01	Koordinasi dan Penyusunan Laporan Capaian Kinerja dan Indikator Realisasi Kinerja SKPD	Jumlah jenis dokumen pelaporan perangkat daerah yang disusun			13 dokumen	13 dokumen	40.480,60	0	40.480,60	0	40.480,600	Kota Bitar, Sananwetan, Sananwetan	Dana Transfer Umum-Dana Alokasi Umum	Perbaikan infrastruktur dan lingkungan hidup untuk mendukung pengembangan ekonomi dan pelayanan dasar	13 dokumen	35.000,00	Dinas Pekerjaan Umum dan Perumahan Rakyat	
1 03 001 2 02	Administrasi Keuangan Perangkat Daerah						4.714,76	7.673	4.687,92	1.772	4.467.921,772	Kota Bitar, Sananwetan, Sananwetan	PEKERJAAN ASLI DAERAH (PALO)	Memperkuat Infrastruktur Untuk Mendukung Pengembangan Ekonomi Dan Pelayanan Dasar	Perbaikan infrastruktur dan lingkungan hidup untuk mendukung pengembangan ekonomi dan pelayanan dasar	1 SKPD	4.800,00	Dinas Pekerjaan Umum dan Perumahan Rakyat
1 03 001 2 02	Penyediaan Gaji dan Tunjangan ASN	Jumlah gaji dan tunjangan ASN yang dibayarkan			1 SKPD	1 SKPD	4.710,30	9.873	4.463,46	3.972	4.463.463,972	Kota Bitar, Sananwetan, Sananwetan	Dana Transfer Umum-Dana Alokasi Umum	Memperkuat Infrastruktur Untuk Mendukung Pengembangan Ekonomi Dan Pelayanan Dasar	Perbaikan infrastruktur dan lingkungan hidup untuk mendukung pengembangan ekonomi dan pelayanan dasar	5 dokumen	6.000,00	Dinas Pekerjaan Umum dan Perumahan Rakyat
1 03 001 2 02	Koordinasi dan Penyusunan Laporan Keuangan Bulanan/Triwulanan/Semesteran SKPD	Jumlah jenis Laporan Keuangan Bulanan/Semesteran yang disusun			5 dokumen	5 dokumen	4.457,80	0	4.457,80	0	4.457.800	Kota Bitar, Sananwetan, Sananwetan	Dana Transfer Umum-Dana Alokasi Umum	Memperkuat Infrastruktur Untuk Mendukung Pengembangan Ekonomi Dan Pelayanan Dasar	Perbaikan infrastruktur dan lingkungan hidup untuk mendukung pengembangan ekonomi dan pelayanan dasar	5 dokumen	6.000,00	Dinas Pekerjaan Umum dan Perumahan Rakyat
1 03 001 2 05	Administrasi Keuangan Perangkat Daerah						85.571,20	00	85.571,20	00	85.571,200	Kota Bitar, Sananwetan, Sananwetan	Dana Transfer Umum-Dana Alokasi Umum	Perbaikan infrastruktur dan lingkungan hidup untuk mendukung pengembangan ekonomi dan pelayanan dasar	5 event	90.000,00	Dinas Pekerjaan Umum dan Perumahan Rakyat	
1 03 001 2 05	Sosialisasi Peraturan Perundang-Undangan	Jumlah event daerah dan hari besar nasional yang diikuti			5 event	5 event	85.571,20	00	85.571,20	00	85.571,200	Kota Bitar, Sananwetan, Sananwetan	Dana Transfer Umum-Dana Alokasi Umum	Perbaikan infrastruktur dan lingkungan hidup untuk mendukung pengembangan ekonomi dan pelayanan dasar	1 publikasi	604.000,000	Dinas Pekerjaan Umum dan Perumahan Rakyat	
1 03 001 2 05	Administrasi Umum Perangkat Daerah						556.377,135		711.122,125		711.127,125	Kota Bitar, Sananwetan, Sananwetan	Dana Transfer Umum-Dana Alokasi Umum	Perbaikan infrastruktur dan lingkungan hidup untuk mendukung pengembangan ekonomi dan pelayanan dasar	15 muka	15.000,00	Dinas Pekerjaan Umum dan Perumahan Rakyat	
1 03 001 2 06	Penyediaan Komponen Instalasi Listrik/Penerangan Bangunan Kantor	Jumlah jenis komponen instalasi listrik/penerangan bangunan kantor yang tersedia			2 mecam	2 mecam	92.702,200	00	92.702,200	00	92.702,200	Kota Bitar, Sananwetan, Sananwetan	Dana Transfer Umum-Dana Alokasi Umum	Perbaikan infrastruktur dan lingkungan hidup untuk mendukung pengembangan ekonomi dan pelayanan dasar	2 mecam	65.000,00	Dinas Pekerjaan Umum dan Perumahan Rakyat	
1 03 001 2 06	Penyediaan Peralatan dan Peralengkapan Kantor	Jumlah peralatan gedung kantor yang terpenuhi Jumlah perlengkapan gedung kantor yang terpenuhi			2 mecam	2 mecam	92.702,200	00	92.702,200	00	92.702,200	Kota Bitar, Sananwetan, Sananwetan	Dana Transfer Umum-Dana Alokasi Umum	Perbaikan infrastruktur dan lingkungan hidup untuk mendukung pengembangan ekonomi dan pelayanan dasar	6 mecam	65.000,00	Dinas Pekerjaan Umum dan Perumahan Rakyat	

Kode	Uraian/ Bidang Urusan/ Program/ Kegiatan/ Sub Kegiatan	Indikator Program/ Kegiatan/ Sub Kegiatan	Target Akhir Periode RPJMD	Realisasi Capaian RKPD Tahun 2020	Prakiraan Target Capaian RKPD Tahun 2021	Target 2022		Pagu Indikatif		RPD 2022 Perubahan		Lokasi	Sumber Dana	Prioritas	Daerah	Kebangkok Serasi	Target	Pagu Indikatif	Perkiraan 1 Daerah yang Jarak	
						Semula	Manjadi	RPD 2022	RPD 2022	RPD 2022	RPD 2022									
						20 unit	20 unit	2022	2022	2022	2022									
1 03 001 2 06 003	Persediaan Peralatan Rumah Tangga	Jumlah jenis peralatan rumah tangga kantor yang tersedia				9 macam	9 macam	3.633,32	3.633,32	3.633,32	5	Kota Bitar, Samawetan, Samawetan	Dana Transfer Umum-Dana Abdiabdi Umum	Daerah	Apatur Dinas PUPR Kota Bitar	9 macam	43.000,00	Dinas		
1 03 001 2 06 004	Persediaan Bahan Logistik Kantor	Jumlah doc/kotak makanan dan minuman yang tersedia				400 doc	400 doc	75.371,00	280.123,000	280.123,000	00	Kota Bitar, Samawetan, Samawetan	Dana Transfer Umum-Dana Abdiabdi Umum	Daerah	Apatur Dinas PUPR Kota Bitar	400 doc	80.000,00	Dinas		
1 03 001 2 06 005	Persediaan Barang Cetak dan Pengabdian	Jumlah jenis alat tulis kantor yang tersedia				66 macam	66 macam	14.568,400	14.568,400	14.568,400	00	Kota Bitar, Samawetan, Samawetan	Dana Transfer Umum-Dana Abdiabdi Umum	Daerah	Apatur Dinas PUPR Kota Bitar	66 macam	16.000,00	Dinas		
1 03 001 2 06 006	Persediaan Bahan Bacaan dan Peraturan Perundang-undangan	Jumlah barang cetakan yang tersedia				7 macam	7 macam	6.780,00	6.780,00	6.780,00	0	Kota Bitar, Samawetan, Samawetan	Dana Transfer Umum-Dana Abdiabdi Umum	Daerah	Apatur Dinas PUPR Kota Bitar	2 macam	8.000,00	Dinas		
1 03 001 2 06 009	Penyelenggaraan Rapat Koordinasi dan Konsultasi SKPD	Jumlah rapat koordinasi dan konsultasi regional dan nasional yang dilak				80 rakoor	80 rakoor	350.010,100	360.010,100	300.010,100	100	Kota Bitar, Samawetan, Samawetan	Dana Transfer Umum-Dana Abdiabdi Umum	Daerah	Apatur Dinas PUPR Kota Bitar	80 rakoor	375.000,000	Dinas		
1 03 001 2 08	Persediaan Jasa Penunjang Urusan Pemerintahan Daerah							103.353,000	103.353,000	103.353,000				Daerah				110.000,000	Dinas	
1 03 001 2 08 002	Persediaan Jasa Komunikasi, Sumber Daya Air dan Listrik	Jumlah rekening yang diterbitkan				4 rekening	4 rekening	103.353,000	103.353,000	103.353,000	000	Kota Bitar, Samawetan, Samawetan	Dana Transfer Umum-Dana Abdiabdi Umum	Daerah	Apatur Dinas PUPR Kota Bitar	4 rekening	110.000,000	Dinas		
1 03 001 2 09	Pemeliharaan Barang Milik Daerah Penunjang Urusan Pemerintahan Daerah							530.132,300	530.132,300	530.132,300	300	Kota Bitar, Samawetan, Samawetan	Dana Transfer Umum-Dana Abdiabdi Umum	Daerah					750.000,000	Dinas
1 03 001 2 09 002	Pemeliharaan Jasa Pemeliharaan, Biaya Pemeliharaan, Pajak, dan Perawatan Kendaraan Dinas Operasional atau Lapangan	Jumlah kendaraan dinas yang diterbitkan pagasnya				8 unit	8 unit	202.775,000	202.775,000	202.775,000	000	Kota Bitar, Samawetan, Samawetan	Dana Transfer Umum-Dana Abdiabdi Umum	Daerah	Apatur Dinas PUPR Kota Bitar	8 unit	210.000,000	Dinas		

Kode	Urusan/ Bidang Urusan/ Program/ Kegiatan/ Sub Kegiatan	Indikator Program/ Kegiatan/ Sub Kegiatan	Target Akhir Periode RPJMD 2020	Realisasi Capaian RUPD Tahun 2020	Praktikan		Capaian Kinerja dan Kerangka Pendukung				Praktikan Madya		Peningkatan 1 Daerah Peringkat yang Lambat						
					Target 2022	Mencapai	RPD 2022	RPD 2022	RPD 2022	RPD 2022	RPD 2022	RPD 2022		RPD 2022	RPD 2022				
																Target 2022	RPD 2022	RPD 2022	RPD 2022
1	03	001	2.09	005	Pembinaan Perizinan dan Mesin Kantor yang terpelihara	5 jenis	5 jenis	11,713,200	11,713,200	11,713,200	11,713,200	Kota Bitar, Samudera, Sumanwetan, Keureuban	Dana Transfer Umum-Dana Alokasi Umum	Perencanaan infrastruktur dan lingkungan hidup untuk mendukung pengembangan ekonomi dan pelayanan dasar	Apesarur Dinas PUPR Kota Bitar	5 jenis	15,000,000 dan Perumahan Ruang	Dinas Pekerjaan Umum dan Perumahan Ruang	
1	03	001	2.09	009	Pembinaan/Rehabilitasi Gedung Kantor dan Bangunan Lainnya	1 unit	1 unit	280,120,000	280,120,000	280,120,000	280,120,000	Kota Bitar, Samudera, Sumanwetan	Dana Transfer Umum-Dana Alokasi Umum	Perencanaan infrastruktur dan lingkungan hidup untuk mendukung pengembangan ekonomi dan pelayanan dasar	Apesarur Dinas PUPR Kota Bitar	1 unit	200,000,000 dan Perumahan Ruang	Dinas Pekerjaan Umum dan Perumahan Ruang	
1	03	001	2.09	011	Pemeliharaan/Rehabilitasi Sarana dan Prasarana Pendidikan Gedung Kantor atau Bangunan Lainnya	4 jenis	4 jenis	35,524,100	35,524,100	35,524,100	35,524,100	Kota Bitar, Samudera, Sumanwetan, Keureuban	Dana Transfer Umum-Dana Alokasi Umum	Perencanaan infrastruktur dan lingkungan hidup untuk mendukung pengembangan ekonomi dan pelayanan dasar	Apesarur Dinas PUPR Kota Bitar	4 jenis	325,000,000 dan Perumahan Ruang	Dinas Pekerjaan Umum dan Perumahan Ruang	
1	03	002			PROGRAM PENGELOLAAN SUMBER DAYA AIR (SDA)	100 Persen dalam kondisi baik	94-90 Persen	10,827,661	10,717,818	10,717,818	10,717,818,897					96 Persen	11,450,000,000		
1	03	002	2.01		Pengelolaan SDA dan Bangunan Pengaman Pantai pada Wilayah Sungai (WY) dalam 1 (satu) Daerah Kabupaten/Kota	1. Persentase talud yang dibangun 1. Persentase Talud yang dibangun 1. Persentase talud yang terbangun	20 % 20 % 20 %	3,949,240,654 0,654	3,949,240,654 0,654	3,949,240,654 0,654	3,949,240,654	Kota Bitar, Sema Kecamatan, Sema Keureuban	Dana Transfer Umum-Dana Alokasi Umum	Memperkuat Infrastruktur Untuk Mendukung Pengembangan Ekonomi dan Pelayanan Dasar	Perencanaan infrastruktur dan lingkungan hidup untuk mendukung pengembangan ekonomi dan pelayanan dasar	Manopajar di wilayah Kota Bitar	20 % 20 % 20 %	4,150,000,000	Dinas Pekerjaan Umum dan Perumahan Ruang
1	03	002	2.01	009	Pembangunan Tanggul Sungai	Panjang talud yang dibangun	75 m	623,457,084	623,457,084	623,457,084	623,457,084	Kota Bitar, Sema Kecamatan, Sema Keureuban	Dana Transfer Umum-Dana Alokasi Umum	Memperkuat Infrastruktur Untuk Mendukung Pengembangan Ekonomi dan Pelayanan Dasar	Perencanaan infrastruktur dan lingkungan hidup untuk mendukung pengembangan ekonomi dan pelayanan dasar	Manopajar di wilayah Kota Bitar	75 m	650,000,000 dan Perumahan Ruang	Dinas Pekerjaan Umum dan Perumahan Ruang
1	03	002	2.01	024	Rehabilitasi Tanggul Sungai	Jumlah dokumen yang tersusun Panjang talud yang direhabilitasi	1 Dokumen 310 m	3,325,378,570	3,325,378,570	3,325,378,570	3,325,378,570	Kota Bitar, Sema Kecamatan, Sema Keureuban	Dana Transfer Umum-Dana Alokasi Umum	Memperkuat Infrastruktur Untuk Mendukung Pengembangan Ekonomi dan Pelayanan Dasar	Perencanaan infrastruktur dan lingkungan hidup untuk mendukung pengembangan ekonomi dan pelayanan dasar	Manopajar di wilayah Kota Bitar	1 Dokumen 310 m	3,500,000,000 dan Perumahan Ruang	Dinas Pekerjaan Umum dan Perumahan Ruang
1	03	002	2.02		Pengembangan dan Penguatan Sistem Irigasi Primer dan Sekunder pada Daerah Irigasi yang Luasnya di bawah 1000 Ha dalam 1 (satu) Daerah Kabupaten/Kota	2. Persentase Jaringan Irigasi yang dibangun	6.56 %	6,877,447,885	6,798,537,443	6,798,537,443	6,798,537,443					6.56 %	7,500,000,000		

Kode	Urutan/ Bidang Urusan/ Program/ Kegiatan/ Sub Kegiatan	Indikator Program/ Kegiatan/ Sub Kegiatan	Target Akhir Periode RPJMD	Realisasi Capaian RKPD Tahun 2020	Capaian Target RKPD Tahun 2021	Target 2022		Pagu Indikatif		Capaian Kinerja dan Terangnya Pendaftar			Praktikum Maju				
						Semula	Meski	RPJMD 2022	APBD 2022	NKPD 2022 Perubahan	Lokasi	Sumber Dana	Nasional	Daerah	Ketompokan	Target	Pagu Indikatif
3	03 002 2.02	008 Peningkatan Jaringan Irigasi Permukiman	Jumlah dokumen yang tersusun (Dok)	3 jenis	1.774,36	1.000	3 jenis	5.094,93	8.333	5.094.938.333	Kota Bitar, Kecamatan, Alkohi Umum	Dana Transfer Umum-Dana Alkohi Umum	Peningkatan infrastruktur dan lingkungan hidup untuk mendukung pengembangan ekonomi dan pelayanan dasar	Masyarakat di wilayah Kota Bitar	3 jenis	2.000,00	Dinas Pekerjaan Umum
3	03 002 2.02	014 Rehabilitasi Jaringan Irigasi Permukiman	Jumlah dokumen yang tersusun (Dok)	1 Dokumen	1.673,63	2116 met	1.000	1.673,63	9.110	1.673.639.110	Kota Bitar, Kecamatan, Alkohi Umum	Dana Transfer Umum-Dana Alkohi Umum	Peningkatan infrastruktur dan lingkungan hidup untuk mendukung pengembangan ekonomi dan pelayanan dasar	Masyarakat di wilayah Kota Bitar	2116 met	2.000,00	Dinas Pekerjaan Umum
3	03 003	PROGRAM PENGENDALIAN DAN PENGEMBANGAN SISTEM PENYEDIAAN AIR MINUM	Persentase SPAM yang terdukung	88,8 %	1.029,80	109,890	88,8 %	1.029,80	7.000	109.890.000	Kota Bitar, Kecamatan, Alkohi Umum	Dana Transfer Umum-Dana Alkohi Umum	Mempertuik Infrastruktur Untuk Mendukung Pengembangan Ekonomi Dan Pelayanan Dasar	Masyarakat di wilayah Kota Bitar	88,8 %	1.081,39	Dinas Pekerjaan Umum
1	03 003 2.01	001 Penyusunan Rencana, Kebijakan, Strategi dan Taktis SPAM	Jumlah dokumen yang tersusun	1 dokumen	100,890	109,890	100,890	109,890	109,890,000	109.890.000	Kota Bitar, Kecamatan, Alkohi Umum	Dana Transfer Umum-Dana Alkohi Umum	Mempertuik Infrastruktur Untuk Mendukung Pengembangan Ekonomi Dan Pelayanan Dasar	Masyarakat di wilayah Kota Bitar	100,890	113,384	Dinas Pekerjaan Umum
1	03 003 2.01	003 Pembangunan SPAM Jaringan Perpipaan di Kawasan Perumahan	Jumlah Sambungan Rumah (SR) SPAM yang dibangun (DOK 1)	80 SR	919.917	0	80 SR	0	0	0	Kota Bitar, Kecamatan, Alkohi Umum	DOK frak-Bidang Kesehatan dan Rehabilitasi K3	Mempertuik Infrastruktur Untuk Mendukung Pengembangan Ekonomi Dan Pelayanan Dasar	Masyarakat di wilayah Kota Bitar	80 SR	965,912	Dinas Pekerjaan Umum
1	03 005	PROGRAM PENGENDALIAN DAN PENGEMBANGAN SISTEM AIR LIMBAH	Persentase Sistem Pengolahan Air Limbah Domestik (SPALD) dalam kondisi baik	82 Persen	1.204,15	5.500	82 Persen	1.593,11	5.500	1.593.115.500					82 Persen	1.264,36	Dinas Pekerjaan Umum

Kode	Uraian/ Bidang Urusan/ Program/ Kegiatan/ Sub Kegiatan	Indikator Program/ Kegiatan/ Sub Kegiatan	Target Akhir Periode RPJMD	Kapasitas RPJMD Tahun 2020	Capaian Target RPJMD Tahun 2021	Target 2022		Pagu Indikatif		Capaian Kinerja dan Kerangka Pendanaan			Praktik Kerja		Peningkatan Perangkat Lunak		
						Semula	Menjadi	RPJMD 2022	APBJD 2022	RPJMD 2022	RPJMD 2022	Prioritas		Target Indikator		Pagu Indikatif	
												Nasional	Daerah				Kategori Sasaran
1 03 005 2 01	Pengelolaan dan Pengembangan Sistem Air Limbah Domestik dalam Daerah Kabupaten/Kota	Persentase SPALD yang berfungsi	%		57,89 %	57,89 %	1.204,15	1.593,11	1.593,115,500	Kota Bitar, Semua Kecamatan, Semua Kelurahan	Dana Transfer Umum-Dana Alokasi Umum	Nasional	Daerah	Masyarakat di wilayah Kota Bitar	57,89 %	1.254,36	Dinas Perumahan dan Prasarana Ruang
1 03 005 2 01	Penyusunan Rencana, Kebijakan, Strategi dan Teknis Sistem Pengelolaan Air Limbah Domestik dalam Daerah Kabupaten/Kota	Jumlah dokumen yang tersusun Jumlah peserta sosialisasi sambal perkebun			1 dokumen n 150 orang	1 dokumen n 150 orang	117,335,500	117,335,500	117,335,500	Kota Bitar, Kecamatan, Kabupaten	Dana Transfer Umum-Dana Alokasi Umum	Nasional	Daerah	Masyarakat di wilayah Kota Bitar	123,202.000	128.150.000	Dinas Perumahan dan Prasarana Ruang
1 03 005 2 01	Rehabilitasi/Peningkatan/Perbaikan Sistem Pengelolaan Air Limbah Domestik Terpusat Skala Permukiman	Jumlah sambungan rumah yang dibangun / dipelihara (DAU)			30 SR	30 SR	123.000,000	149.000,000	149.000,000	Kota Bitar, Kecamatan, Kabupaten	Perumahan dan Permukiman-Reguler-Fasilitas Rumah Swadaya	Nasional	Daerah	Masyarakat di wilayah Kota Bitar	615,111.000	000	Dinas Perumahan dan Prasarana Ruang
1 03 005 2 01	Pengembangan/Perbaikan Sistem Pengelolaan Air Limbah Terpusat Skala Permukiman	Jumlah sambungan rumah (SR) (PAU yang dibangun (DAU))			2 unit	2 unit	585.820,000	502.780,000	502.780,000	Kota Bitar, Kecamatan, Kabupaten	Perumahan dan Permukiman-Reguler-Fasilitas Rumah Swadaya	Nasional	Daerah	Masyarakat di wilayah Kota Bitar	615,111.000	000	Dinas Perumahan dan Prasarana Ruang
1 03 005 2 01	Pembangunan/Perbaikan Sarana dan Prasarana PLT	Jumlah tangki septik yang dibangun (DAU)			6 unit	6 unit	378.000,000	824.000,000	824.000,000	Kota Bitar, Kecamatan, Kabupaten	Perumahan dan Permukiman-Reguler-Fasilitas Rumah Swadaya	Nasional	Daerah	Masyarakat di wilayah Kota Bitar	355,900.000	000	Dinas Perumahan dan Prasarana Ruang
1 03 006	PROGRAM PENGELOLAAN DAN PENGELOMPOKAN SISTEM DRAINASE	Persentase drainase perkotaan dalam kondisi baik	100 Persen	37,49 Persen	98 Persen	98 Persen	2.968,78	3.418,78	3.418,788,267	Kota Bitar, Kecamatan, Kabupaten	Dana Transfer Umum-Dana Alokasi Umum	Nasional	Daerah	Masyarakat di wilayah Kota Bitar	98 Persen	3.161,09	Dinas Perumahan dan Prasarana Ruang
1 03 006 2 01	Pengelolaan dan Pengembangan Sistem Drainase yang Terhubung Langsung dengan Sungai dan Daerah Kabupaten/Kota	2. Persentase saluran drainase yang di bangun	%	1,06 %	1,05 %	2.968,78	3.418,78	3.418,788,267	3.418,788,267	Kota Bitar, Kecamatan, Kabupaten	Dana Transfer Umum-Dana Alokasi Umum	Nasional	Daerah	Masyarakat di wilayah Kota Bitar	1,06 %	3.161,09	Dinas Perumahan dan Prasarana Ruang

6

Kode	Urusan/ Bidang Urusan/ Program/ Kegiatan/ Sub Kegiatan	Indikator Program/ Kegiatan/ Sub Kegiatan	Target Akhir Periode RPJMD	Realisasi Capaian RPO Tahun 2020	Capaian		Pagu Indikatif			Capaian Kinerja dan Kinerja Pendanaan			Pembina		Kategori Sasaran	Target	Pagu Indikatif	Perangkat Daerah			
					Target RPO Tahun 2021	Target RPO Tahun 2022	RPO 2022	APBD 2022	RPO 2022 Perubahan	Lokasi	Sumber Dana	Nasional	Daerah	Kelembagaan					Pagu Indikatif	Perangkat Daerah	
					Senada	Melebihi	2022	2022	Perubahan												
1	03	006	2.01	005	Perbaikan Sistem Drainase	Perpanjang saluran drainase yang dibangun	1793 meter	1793 meter	2.668,78	3.118,78	3.118,788.007	Kota Bitar, Sakorejo, Pakunden, Kota Bitar, Sakorejo, Tanjungjati, Kota Bitar, Sasoreman, Gedog, Kota Bitar, Sasoreman, Sasoreman	Dana Transfer Umum-Dana Alokasi Umum	Mempertuat Infrastruktur Untuk Mendukung Pengembangan Ekonomi Dan Pelayanan Dasar	Peningkatan infrastruktur dan lingkungan hidup untuk mendukung pengembangan ekonomi dan pelayanan dasar	Masyarakat di wilayah Kota Bitar	400 meter	2.815,05	Dinas Pekerjaan Umum dan Prasarana Ruang		
																				400 meter	400 meter
1	03	006	2.01	009	Operasi dan Pemeliharaan Sistem Drainase	Perpanjang saluran drainase yang dipelihara	400 meter	400 meter	300.000,000	300.000,000	300.000,000	Kota Bitar, Sakorejo, Pakunden, Kota Bitar, Sakorejo, Tanjungjati, Kota Bitar, Sasoreman, Gedog, Kota Bitar, Sasoreman, Sasoreman	Dana Transfer Umum-Dana Alokasi Umum	Mempertuat Infrastruktur Untuk Mendukung Pengembangan Ekonomi Dan Pelayanan Dasar	Peningkatan infrastruktur dan lingkungan hidup untuk mendukung pengembangan ekonomi dan pelayanan dasar	Masyarakat di wilayah Kota Bitar	400 meter	315.000,000	Dinas Pekerjaan Umum dan Prasarana Ruang		
																				400 meter	400 meter
1	03	008	008	PROGRAM PENATAAN BANGUNAN GEDUNG	Perawatan kualitas umum baik kost yang dibangun	Perawatan kualitas umum baik kost yang dibangun	82,51 per sen	82,51 per sen	7.004,43	6.828,51	9.028.438,277	Kota Bitar, Sakorejo, Pakunden, Kota Bitar, Sakorejo, Tanjungjati, Kota Bitar, Sasoreman, Gedog, Kota Bitar, Sasoreman, Sasoreman	Dana Transfer Umum-Dana Alokasi Umum	Mempertuat Infrastruktur Untuk Mendukung Pengembangan Ekonomi Dan Pelayanan Dasar	Peningkatan infrastruktur dan lingkungan hidup untuk mendukung pengembangan ekonomi dan pelayanan dasar	Masyarakat di wilayah Kota Bitar	82,51 per sen	6.270,00	Dinas Pekerjaan Umum dan Prasarana Ruang		
																				82,51 per sen	82,51 per sen
1	03	008	2.01	Perencanaan, Pembangunan, Pengawasan, dan Pemeliharaan Bangunan Gedung Daerah Kabupaten/Kota	Perencanaan, Pembangunan, Pengawasan, dan Pemeliharaan Bangunan Gedung Daerah Kabupaten/Kota	Perencanaan, Pembangunan, Pengawasan, dan Pemeliharaan Bangunan Gedung Daerah Kabupaten/Kota	148.999,036	148.999,036	148.999,036	148.999,036	148.999,036	Kota Bitar, Sakorejo, Pakunden, Kota Bitar, Sakorejo, Tanjungjati, Kota Bitar, Sasoreman, Gedog, Kota Bitar, Sasoreman, Sasoreman	Dana Transfer Umum-Dana Alokasi Umum	Mempertuat Infrastruktur Untuk Mendukung Pengembangan Ekonomi Dan Pelayanan Dasar	Peningkatan infrastruktur dan lingkungan hidup untuk mendukung pengembangan ekonomi dan pelayanan dasar	Masyarakat di wilayah Kota Bitar	148.999,036	148.999,036	Dinas Pekerjaan Umum dan Prasarana Ruang		
																				148.999,036	148.999,036
1	03	008	2.01	007	Perencanaan, Pembangunan, Pengawasan, dan Pemeliharaan Bangunan Gedung Daerah Kabupaten/Kota	Perencanaan, Pembangunan, Pengawasan, dan Pemeliharaan Bangunan Gedung Daerah Kabupaten/Kota	Perencanaan, Pembangunan, Pengawasan, dan Pemeliharaan Bangunan Gedung Daerah Kabupaten/Kota	6.791,76	6.512,94	8.815,766,161	6.791,76	6.512,94	8.815,766,161	Kota Bitar, Sakorejo, Pakunden, Kota Bitar, Sakorejo, Tanjungjati, Kota Bitar, Sasoreman, Gedog, Kota Bitar, Sasoreman, Sasoreman	Dana Transfer Umum-Dana Alokasi Umum	Mempertuat Infrastruktur Untuk Mendukung Pengembangan Ekonomi Dan Pelayanan Dasar	Peningkatan infrastruktur dan lingkungan hidup untuk mendukung pengembangan ekonomi dan pelayanan dasar	Masyarakat di wilayah Kota Bitar	6.791,76	6.512,94	Dinas Pekerjaan Umum dan Prasarana Ruang

Kode	Urusan/ Bidang Urusan/ Program/ Kegiatan/ Sub Kegiatan	Indikator Program/ Kegiatan/ Sub Kegiatan	Target Akhir Periode RPJMD 2020	Realisasi Capaian RPO Tahun 2020	Praktisan		Pagu Indikator		Lokasi	Sumber Dana	Nasional	Daerah	Kelompok Sasaran	Target	Ragu Indikator	Perangka Daerah yang Berasal
					Tahun 2021	Tahun 2022	RPD 2022	APBD 2022								
1	03 010 2.01	003 Pembangunan Gedung Kabupaten/Kota	Jumlah dokumen yang tersusun	100 Persen	100 Persen	100 Persen	100 Persen	Rp. 100.000.000,-	100 Persen	Rp. 100.000.000,-	100 Persen	100 Persen	100 Persen	100 Persen	100 Persen	Rp. 100.000.000,-
1	03 010	PROGRAM PENYELANGKARAHAN JALAN	Jumlah Peuerta sosialisasi	100 Persen	100 Persen	100 Persen	100 Persen	Rp. 100.000.000,-	100 Persen	Rp. 100.000.000,-	100 Persen	100 Persen	100 Persen	100 Persen	100 Persen	Rp. 100.000.000,-
1	03 010 2.01	Penyediaan jalan	Panjang jalan yang dibangun	1 km	1 km	1 km	1 km	Rp. 3.000.000,-	1 km	Rp. 3.000.000,-	1 km	1 km	1 km	1 km	1 km	Rp. 3.000.000,-
1	03 010 2.01	000 Rehabilitasi Jalan	Panjang utilitas jalan yang direhabilitasi	1882 m	1882 m	1882 m	1882 m	Rp. 3.869.231.978,-	1882 m	Rp. 3.869.231.978,-	1882 m	1882 m	1882 m	1882 m	1882 m	Rp. 3.869.231.978,-
1	03 010 2.01	010 Pemeliharaan Bersala Jalan	Panjang jalan yang dilakukan pemeliharaan bersala (DAG)	2100 m	2100 m	2100 m	2100 m	Rp. 3.118.627.035,-	2100 m	Rp. 3.118.627.035,-	2100 m	2100 m	2100 m	2100 m	2100 m	Rp. 3.118.627.035,-
1	03 010 2.01	011 Pemeliharaan Ruten Jalan	Jumlah alat berat yang tersedia	4 unit	4 unit	4 unit	4 unit	Rp. 1.048.822.922,-	4 unit	Rp. 1.048.822.922,-	4 unit	4 unit	4 unit	4 unit	4 unit	Rp. 1.048.822.922,-
1	03 010 2.01	011 Pemeliharaan Ruten Jalan	Jumlah kendaraan operasional yang tersedia	2 unit	2 unit	2 unit	2 unit	Rp. 2.922.292,-	2 unit	Rp. 2.922.292,-	2 unit	2 unit	2 unit	2 unit	2 unit	Rp. 2.922.292,-

Kode	Uraian/ Bidang Urusan/ Program/ Kegiatan/ Sub Kegiatan	Indikator Program/ Kegiatan/ Sub Kegiatan	Target Akhir Periode RPJMD 2020	Realisasi RPO Tahun 2020	Praktisi	Target 2022	Capaian Kinerja dan Kemangka Pendanaan				Lokasi	Sumber Dana	Prioritas	Kategori	Target	Pagu Indikatif	Perangka 1 Daerah Perangka yang Jarak		
							Pagu Indikatif		RPJMD 2022 Perubahan	RPJMD 2022								RPJMD 2022	RPJMD 2022
							Target 2022	Target 2022											
1	03 010 2.01	019 Pemeliharaan Rutin Pemeliharaan	Jumlah gembatan yang dipelihara	1000 m	1000 m	3 unit	3 unit	100.000,000	100.000,000	100.000,000	Kota Bilar, Semua Kecamatan, Semua Kelurahan	Dana Transfer Umum-Dana Abdiakl Umum	Manperkuat Infrastruktur Untuk Mendukung Pengembangan Ekonomi Dan Pelayanan Dasar	Perbaikan infrastruktur dan lingkungan hidup untuk mendukung pengembangan ekonomi dan pelayanan dasar	3 unit	115.000,000 dan 0000 dan	Dinas Pekerjaan Umum dan Prasarana Ruang		
1	03 011	PROGRAM PENCIKMIAN MASA KONSTRUKSI	Persentase pekerjaan konstruksi yang sesuai standar	100 Persen	100 Persen	68,25 %	68,25 %	240.757,200	240.757,200	240.757,200	Kota Bilar, Kecamatan, Semua Kelurahan	Dana Transfer Umum-Dana Abdiakl Umum	Perbaikan infrastruktur dan lingkungan hidup untuk mendukung pengembangan ekonomi dan pelayanan dasar	100 orang	138.015,750	Dinas Pekerjaan Umum dan Prasarana Ruang			
1	03 011 2.01	006 Fasilitas Sertifikasi Tenaga Terampil Konstruksi	Jumlah Peserta Sertifikasi Tenaga terampil konstruksi	100 orang	100 orang	12 buku	12 buku	156.851,500	156.851,500	156.851,500	Kota Bilar, Kecamatan, Semua Kelurahan	Dana Transfer Umum-Dana Abdiakl Umum	Perbaikan infrastruktur dan lingkungan hidup untuk mendukung pengembangan ekonomi dan pelayanan dasar	12 buku	154.094,000 dan 000	Dinas Pekerjaan Umum dan Prasarana Ruang			
1	03 011 2.01	007 Pembinaan dan Peningkatan Kapasitas Ketenagakerjaan Konstruksi	Jumlah peserta pembinaan dan sosialisasi Peraturan Jasa Konstruksi (3 kali kegiatan, 100 peserta ,50 peserta dan 50 peserta)	250 orang	250 orang	20 %	20 %	82.115,000	82.115,000	82.115,000	Kota Bilar, Kecamatan, Semua Kelurahan	Dana Transfer Umum-Dana Abdiakl Umum	Perbaikan infrastruktur dan lingkungan hidup untuk mendukung pengembangan ekonomi dan pelayanan dasar	20 %	86.220,750	Dinas Pekerjaan Umum dan Prasarana Ruang			
1	03 011 2.02	001 Penyelenggaraan Sistem Informasi Jasa Konstruksi Kabupaten/Kota	Persentase Jasa Konstruksi yang termasuk dalam SPJH	20 %	20 %	10 kali	10 kali	11.250,000	11.250,000	11.250,000	Kota Bilar, Kecamatan, Semua Kelurahan	Dana Transfer Umum-Dana Abdiakl Umum	Perbaikan infrastruktur dan lingkungan hidup untuk mendukung pengembangan ekonomi dan pelayanan dasar	10 kali	11.811,500 dan 000	Dinas Pekerjaan Umum dan Prasarana Ruang			
1	03 011 2.02	002 Penyelenggaraan Sistem Informasi Jasa Konstruksi Kabupaten/Kota	Jumlah konsultasi / pendampingan teknis layanan jasa konstruksi	1 aplikasi	1 aplikasi	37.290,000	37.290,000	37.290,000	37.290,000	37.290,000	Kota Bilar, Kecamatan, Semua Kelurahan	Dana Transfer Umum-Dana Abdiakl Umum	Perbaikan infrastruktur dan lingkungan hidup untuk mendukung pengembangan ekonomi dan pelayanan dasar	1 aplikasi	39.154,500 dan 000	Dinas Pekerjaan Umum dan Prasarana Ruang			

Kode	Urusan/ Bidang Urusan/ Program/ Kegiatan/ Sub Kegiatan	Indikator Program/ Kegiatan/ Sub Kegiatan	Target Akhir Periode RPJMD	Realisasi RPJMD Tahun 2020	Capaian Target RPJMD Tahun 2021		Target 2022		Rencana Anggaran		Lokasi	Sumber Dana	Prioritas	Kategori Sasaran	Target	Pagu Indikasi	Perangka 1 Daerah yang menjadi Pembiayaan	
					Target RPJMD Tahun 2021	Target RPJMD Tahun 2021	RPJMD 2022	RPJMD 2022	RPJMD 2022	RPJMD 2022								RPJMD 2022
					37,89 Per sen	76,32 Per sen	76,32 Per sen											
1	03 011 2 02	008 Penyusunan Data dan Informasi Profil Pekerjaan Koordinasi	Jumlah data dan informasi pekerjaan koordinasi		1 data	1 data		912.687,140	1.362.587,240	1.262.687,140	Kota Bitur, Kecamatan, Kelurahan	Dana Transfer Umum-Dana Alokasi Umum	Prerogatif dan infrastruktur hidup untuk mendukung ekonomi dan peyayanan dasar	Pelaku jasa kontraktual	1 data	55.233,700 dan 50.000	Dana Pelebaran Pemukiman Ruang	
1	03 012	PROGRAM PENYELANGGARAAN PENATAAN RUANG	Perencanaan ketersediaan dokumen tata ruang		100 Persen													
			Perencanaan ketersediaan dokumen tata ruang		100 Persen													
			Perencanaan ketersediaan dokumen tata ruang		100 Persen													
1	03 012 2 01	002 Pelaksanaan Pencapaian Substansi, Evaluasi, Koordinasi Evaluasi dan Penetapan RITS Kabupaten/Kota	Jumlah dokumen RITS yang terencana		2 dokumen	2 dokumen		559.113,180	559.113,180	559.113,180	Kota Bitur, Kecamatan, Kelurahan	Dana Transfer Umum-Dana Alokasi Umum	Prerogatif dan infrastruktur hidup untuk mendukung ekonomi dan peyayanan dasar	Dinas Pelebaran Pemukiman Ruang	2 dokumen	650.000,000 dan 000	Dana Pelebaran Pemukiman Ruang	
			Jumlah peserta sosialisasi		100 orang	100 orang		50.000,000	50.000,000	50.000,000			Prerogatif dan infrastruktur hidup untuk mendukung ekonomi dan peyayanan dasar	Masyarakat di Wilayah Kota Bitur	1 sistem	60.000,000 dan 000	Dana Pelebaran Pemukiman Ruang	
1	03 012 2 03	002 sistem Informasi Penataan Ruang	Jumlah sistem informasi tata ruang yang terencana		1 sistem	1 sistem		303.573,960	653.573,960	653.573,960	Kota Bitur, Kecamatan, Kelurahan	Dana Transfer Umum-Dana Alokasi Umum	Prerogatif dan infrastruktur hidup untuk mendukung ekonomi dan peyayanan dasar	Masyarakat di Wilayah Kota Bitur	3 dokumen	310.000,000 dan 000	Dana Pelebaran Pemukiman Ruang	
1	03 012 2 04	004 Koordinasi Pelaksanaan Penataan Ruang	Perentase keterlaksanaan RT/Raw yang dilaksanakan		4,78 %	4,78 %		303.573,960	653.573,960	653.573,960	Kota Bitur, Kecamatan, Kelurahan	Dana Transfer Umum-Dana Alokasi Umum	Prerogatif dan infrastruktur hidup untuk mendukung ekonomi dan peyayanan dasar	Masyarakat di Wilayah Kota Bitur	3 dokumen	310.000,000 dan 000	Dana Pelebaran Pemukiman Ruang	
1	03 012 2 04	004 Koordinasi Pelaksanaan Penataan Ruang	Jumlah dokumen yang disusun		3 dokumen	3 dokumen		303.573,960	653.573,960	653.573,960	Kota Bitur, Kecamatan, Kelurahan	Dana Transfer Umum-Dana Alokasi Umum	Prerogatif dan infrastruktur hidup untuk mendukung ekonomi dan peyayanan dasar	Masyarakat di Wilayah Kota Bitur	3 dokumen	310.000,000 dan 000	Dana Pelebaran Pemukiman Ruang	
1	03 012 2 04	004 Koordinasi Pelaksanaan Penataan Ruang	Jumlah terbit dan koordinasi evaluasi tata ruang		1 koordinasi	1 koordinasi		303.573,960	653.573,960	653.573,960	Kota Bitur, Kecamatan, Kelurahan	Dana Transfer Umum-Dana Alokasi Umum	Prerogatif dan infrastruktur hidup untuk mendukung ekonomi dan peyayanan dasar	Masyarakat di Wilayah Kota Bitur	3 dokumen	310.000,000 dan 000	Dana Pelebaran Pemukiman Ruang	
2	10	URUSAN PENERINGTAHAN BIDANG PERTANAHAN						399.446,000	399.446,000	549.446,000						473.000,000		
2	10 006	PROGRAM PENYELESAIAN SENGKETA TANAH GABAIAN	Perentase kasus penyelesaian yang ditandatangani		100 Persen	100 Persen		25.000,000	25.000,000	25.000,000						28.000,000		
2	10 006 2 01	004 Penyelesaian Sengketa Tanah Garapan dalam Daerah Kabupaten/Kota						25.000,000	25.000,000	25.000,000						28.000,000		

6

Kode	Uraian/ Bidang Urusan/ Program/ Kegiatan/ Sub Kegiatan	Indikator Program/ Kegiatan/ Sub Kegiatan	Target Akhir Periode RPMD 2020	Realisasi Capaian RKP/ RPMD Tahun 2020	Praktisan Target Capaian RKP/ RPMD Tahun 2021	Target 2022		Pagu Indikat		Lokalisasi	Sumber Dana	Prioritas		Kolompok	Target	Pagu Indikat	1 Daerah Peringkat I dan Peringkat II
						Realisasi	Persentase	RKPD 2022	RPMD 2022			Nasional	Daerah				
						Periode	%	RKPD	RPMD								
2 10 004 2 01	Mediasi Penyelesaian Sengketa Tanah Garapan dalam 1 (satu) Daerah Kabupaten/Kota	Jumlah masalah pertanahan yang dihindarkan			1 masalah	1 masalah	25.000,00	25.000,00	25.000,00	Kota Bitar, Semua Kecamatan, Kabupaten	Dana Transfer Umum-Dana Alokasi Umum		Daerah	Tanah aset Pemerintah Kota Bitar	1 masalah	25.000,00	Dana Pekerjaan Umum dan Pelestarian Ruang
2 10 010	PROGRAM PENATAAGUAN TANAH	Persentase Tanah aset Pemerintah Kota bertertitik	100 Persen		95,01 Per sen	96,00 Per sen	374.446,000	374.446,000	524.446,000	Kota Bitar, Semua Kecamatan, Kabupaten	Dana Transfer Umum-Dana Alokasi Umum				96,00 Per sen	445.000,000	Dinas Pekerjaan Umum dan Pelestarian Ruang
2 10 010 2 01	Penggunaan Tanah yang Mempunyai dalam satu Daerah Kabupaten/Kota	Jumlah Dokumen Pertanahan per kecamatan			2 Dokumen	2 Dokumen	374.446,000	374.446,000	524.446,000	Kota Bitar, Semua Kecamatan, Kabupaten	Dana Transfer Umum-Dana Alokasi Umum				2 Dokumen	445.000,000	Dinas Pekerjaan Umum dan Pelestarian Ruang
2 10 010 2 01	Koordinasi dan Sitarisasi Pelaksanaan Penggunaan Tanah Kabupaten/Kota	Jumlah Terbitnya jasa appraisal tanah Jumlah sertifikat yang diterbitkan			1 apprasial 10 sertifikat	1 apprasial 10 sertifikat	179.450,000	179.450,000	329.450,000	Kota Bitar, Semua Kecamatan, Kabupaten	Dana Transfer Umum-Dana Alokasi Umum Dana Transfer Khusus - Dana Alokasi Khusus Fiskal		Daerah	Tanah aset Pemerintah Kota Bitar	10 sertifikat	329.450,000	Dinas Pekerjaan Umum dan Pelestarian Ruang
3	URUSAN PEMERINTAHAN WAJIB YANG BERKAITAN DENGAN PELAYANAN DASARA						23.432,61	22.276,52	22.603.186,281							22.881,64	
3 04	URUSAN PEMERINTAHAN BIDANG PEMUKAAN DAN KAWASAN PERUMAHAN						31.417	79.234								41.286	
3 04 001	PROGRAM PENJAJAG USUSAN PEMERINTAHAN DAERAH KABUPATEN/KOTA	1. Indeks Kepuasan Masyarakat (IKM)	baik inde		baik inde	baik inde	4.879,14	4.433,91	4.352.182,234						baik inde	5.241,15	
3 04 001 2 01	Perencanaan, Pengembangan, dan Evaluasi Kinerja Perangkat Daerah	Persentase penyusunan dokumen perencanaan dan pelaporan yang tepat waktu dan sesuai standar	100 %		100 %	100 %	61.918,900	61.918,900	61.918.900	Kota Bitar, Semua Kecamatan, Kabupaten	Dana Transfer Umum-Dana Alokasi Umum		Daerah	Asapatur	100 %	63.000,00	Dinas Pekerjaan Umum dan Pelestarian Ruang
1 04 001 2 01	Penyusunan Dokumen Perencanaan Perangkat Daerah	Jumlah jenis dokumen perencanaan perangkat daerah yang terusun			15 dokumen	15 dokumen	15.000,00	15.000,00	15.000,000						15 dokumen	15.700,00	Dinas Perencanaan dan Pelestarian Ruang

f

Kode	Urusan/ Bidang Urusan/ Program/ Kegiatan/ Sub Kegiatan	Indikator Program/ Kegiatan/ Sub Kegiatan	Target Akhir Periode RPJMD 2020	Realisasi Capaian RKPJ RPJPD Tahun 2020	Prakiraan Capaian Target RKPJ RPJPD Tahun 2021	Capaian Kinerja dan Anggaran Pendaftar										Prakiraan Mula Ragu Inisial	Perangka 1 Daerah Penanga ung Jawab			
						Target 2022		Ragu Inisial		RPJMD 2022		RPJMD 2022		RPJMD 2022				Kategori	Target	Ragu Inisial
						Senada	Mengikuti	RKPD 2022	APRO 2022	RKPD 2022	Perubahan	RPJMD 2022	RPJMD 2022	RPJMD 2022	RPJMD 2022					
1	04 001 2 01	Koordinasi dan Penyusunan Laporan Capaian Kinerja dan Indikator Realisasi Kinerja SKPD	Jumlah jenis dokumen pelaporan pencapaian daerah yang terusun			12 dokumen em	12 dokumen em	36.919,900	36.919,900	36.919,900	36.919,900	Kota Bitar, Semua Kecamatan, Kelurahan	Dana Transfer Umum-Dana Alokasi Umum		12 dokumen em	37.300,000	Dinas Perumahan dan Rakyat			
1	04 001 2 01	007 Evaluasi Kinerja Perangkat Daerah	Jumlah jenis dokumen evaluasi kinerja perangkat daerah yang terusun			1 Dokumen em	1 Dokumen em	9.999,000	9.999,000	9.999,000	9.999,000	Kota Bitar, Semua Kecamatan, Kelurahan			1 Dokumen em	10.000,000	Dinas Perumahan dan Rakyat			
1	04 001 2 02	Administrasi Keuangan Perangkat Daerah	Persentase pobyahan administrasi keuangan perangkat daerah sesuai standar	100 %	100 %	100 %	100 %	3.867,851	3.476,331	3.812,655,304	3.812,655,304	Kota Bitar, Semua Kecamatan, Kelurahan	Dana Transfer Umum-Dana Alokasi Umum		100 %	4.107,926	Dinas Perumahan dan Rakyat			
1	04 001 2 02	001 Pelaksanaan Gaji dan Tunjangan ASN	Jumlah ASN yang diberikan gaji dan tunjangan tahun n			26 orang	26 orang	3.861,351	3.469,281	3.306.155,504	3.306.155,504	Kota Bitar, Semua Kecamatan, Kelurahan	Dana Transfer Umum-Dana Alokasi Umum		26 orang	4.074,421	Dinas Perumahan dan Rakyat			
1	04 001 2 02	007 Laporan Keuangan Bulanan/Triwulanan/Semesteran SKPD	Jumlah jenis dokumen laporan keuangan yang terusun			7 dokumen n	7 dokumen n	6.699,800	6.499,800	6.499,800	6.499,800	Kota Bitar, Semua Kecamatan, Kelurahan	Dana Transfer Umum-Dana Alokasi Umum		7 dokumen n	53.500,000	Dinas Perumahan dan Rakyat			
1	04 001 2 05	Administrasi Kepegawaian Perangkat Daerah	Persentase pobyahan administrasi kepegawaian perangkat daerah yang sesuai standar	100 %	100 %	100 %	100 %	72.593,200	72.593,200	72.593,200	72.593,200	Kota Bitar, Semua Kecamatan, Kelurahan	Dana Transfer Umum-Dana Alokasi Umum	Memperkuat Infrastruktur Untuk Pengembangan Ekonomi Dan Pelayanan Dasar		100 %	76.272,900			
1	04 001 2 05	010 Sosialisasi Peraturan Perundang-Undangan	Jumlah event daerah dan hari besar nasional yang diikuti			5 event	5 event	72.593,200	72.593,200	72.593,200	72.593,200	Kota Bitar, Semua Kecamatan, Kelurahan	Dana Transfer Umum-Dana Alokasi Umum	Memperkuat Infrastruktur Untuk Pengembangan Ekonomi Dan Pelayanan Dasar		5 event	76.272,900	Dinas Perumahan dan Rakyat		
1	04 001 2 06	Administrasi Umum Perangkat Daerah	Persentase keterrealisasian administrasi umum perangkat daerah sesuai standar	100 %	100 %	100 %	100 %	512.954,450	659.204,450	729.428,150	729.428,150	Kota Bitar, Semua Kecamatan, Kelurahan	Dana Transfer Umum-Dana Alokasi Umum	Memperkuat Infrastruktur Untuk Pengembangan Ekonomi Dan Pelayanan Dasar		100 %	538.602,600			

Kode	Urusan/Bidang/Usahan/Program/Kegiatan/Sub Kegiatan	Indikator Program/Kegiatan/Sub Kegiatan	Target Akhir Periode RPJMD 2020	Keabsahan Target RPJMD 2020	Prakiraan Target RPJMD 2021	Capaian Kinerja dan Kinerja Pendukung				Lokasi	Sumber Dana	Prioritas	Daerah	Kelompok Saran	Target	Ragu Indikator	Perangka Daerah yang Asas			
						Target 2022		Ragu Indikator												
						Semula	Menjadi	RPJMD 2022	RPJMD 2022 Perubahan											
1 04 001 2 06	Persediaan Komponen Instalasi Listrik/Penerangan Bangunan Kantor	Jumlah jenis komponen instalasi listrik/penerangan bangunan kantor yang tersedia	10 kelompok	10 kelompok	9.708,700	0	9.708,700	0	9.708,700	0	9.708,700	0	Kota Biltar, Semua Kecamatan, Kabupaten	Dana Transfer Umum-Dana Abdiakal Umum	Nasional	Peningkatan infrastruktur dan lingkungan hidup untuk mendukung pengembangan ekonomi dan pelayanan dasar	Aparatur	10 kelompok	10,134,200	Dinas Perumahan dan Rakyat
1 04 001 2 06	Persediaan Perawatan dan Peningkatan Kantor	Jumlah peralatan gedung kantor yang terpelihara	7 mecam	7 mecam	178,732,800	0	178,732,800	0	178,732,800	0	243,956,500	0	Kota Biltar, Semua Kecamatan, Kabupaten	Dana Transfer Umum-Dana Abdiakal Umum	Nasional	Peningkatan infrastruktur dan lingkungan hidup untuk mendukung pengembangan ekonomi dan pelayanan dasar	Aparatur	7 mecam	187,608,500	Dinas Perumahan dan Rakyat
1 04 001 2 06	Persediaan Perawatan Rumah Tenda	Jumlah jenis peralatan rumah tangga kantor yang tersedia	35 meca	35 meca	14,120,200	0	14,120,200	0	14,120,200	0	18,120,200	0	Kota Biltar, Semua Kecamatan, Kabupaten	Dana Transfer Umum-Dana Abdiakal Umum	Nasional	Peningkatan infrastruktur dan lingkungan hidup untuk mendukung pengembangan ekonomi dan pelayanan dasar	Aparatur	35 meca	14,826,200	Dinas Perumahan dan Rakyat
1 04 001 2 06	Persediaan Bahan Logistik Kantor	Jumlah dan/atau makanan dan minuman yang tersedia	1170 das	1170 das	76,402,300	0	222,652,300	300	222,652,300	0	222,652,300	0	Kota Biltar, Semua Kecamatan, Kabupaten	Dana Transfer Umum-Dana Abdiakal Umum	Nasional	Peningkatan infrastruktur dan lingkungan hidup untuk mendukung pengembangan ekonomi dan pelayanan dasar	Aparatur	1170 das	80,222,000	Dinas Perumahan dan Rakyat
1 04 001 2 06	Persediaan Barang Cetak dan Pengandaian	Jumlah jenis alat tulis kantor yang tersedia	49 meca	49 meca	0	0	0	0	0	0	0	0	Kota Biltar, Semua Kecamatan, Kabupaten	Dana Transfer Umum-Dana Abdiakal Umum	Nasional	Peningkatan infrastruktur dan lingkungan hidup untuk mendukung pengembangan ekonomi dan pelayanan dasar	Aparatur	49 meca	18,118,400	Dinas Perumahan dan Rakyat
1 04 001 2 06	Persediaan Bahan Baku dan Perawatan Perundang-undangan	Jumlah barang cetakan yang tersedia	8 cetakan	8 cetakan	17,272,700	0	17,272,700	0	17,272,700	0	17,272,700	0	Kota Biltar, Semua Kecamatan, Kabupaten	Dana Transfer Umum-Dana Abdiakal Umum	Nasional	Peningkatan infrastruktur dan lingkungan hidup untuk mendukung pengembangan ekonomi dan pelayanan dasar	Aparatur	8 cetakan	18,118,400	Dinas Perumahan dan Rakyat
1 04 001 2 06	Persediaan Jasa Penunjang Urusan Pemerintahan Daerah	Persentase penyelesaian jasa penunjang urusan sesuai standar	100 %	100 %	38,399,871	0	38,399,871	0	38,399,871	0	49,530,000	0	Kota Biltar, Semua Kecamatan, Kabupaten	Dana Transfer Umum-Dana Abdiakal Umum	Nasional	Peningkatan infrastruktur dan lingkungan hidup untuk mendukung pengembangan ekonomi dan pelayanan dasar	Aparatur	40 rakor	270,497,700	Dinas Perumahan dan Rakyat

Kode	Urusan/ Bidang Urusan/ Program/ Kegiatan/ Sub Kegiatan	Indikator Program/ Kegiatan/ Sub Kegiatan	Target Akhir Periode RPMD 2020	Kualitas Capaian RKPD Tahun 2020	Capaian Kinerja dan Keuangan Perencanaan						Prakiraan Nilai Pagu Indikatif	Perkiraan Nilai Pagu Indikatif	Perkiraan 1 Daerah Peringkat I dan Kabupaten				
					Target 2022		Pagu Indikatif		Pemban								
					Semua	Mengikuti	RKPD 2022	APBD 2022	RKPD 2022	Perubahan				Nasional	Daerah	Kelompok Swasta	Target
1	04 001 2 08 002	Perbaikan Jasa Komunikasi, Sumber Daya Air dan Listrik	Jumlah rekening yang terbayarkan		3 rekening	3 rekening	38.199,8	38.199,8	49.510,000	Kota Bitar, Kecamatan, Kelurahan	Dana Transfer Umum-Dana Alokasi Umum				3 rekening	38.199,8	Dinas Perumahan Rakyat dan Rakyat
1	04 001 2 09	Perencanaan Barang Mula Daerah Penunjang Urusan Pemerintahan Daerah	Persentase BMD yang terpenuhi sesuai standar	100 %	100 %	100 %	125,422,900	125,422,900	125,056,700	Kota Bitar, Kecamatan, Kelurahan	Dana Transfer Umum-Dana Alokasi Umum	Menperkuat Infrastruktur Untuk Mendukung Pengembangan Ekonomi Dan Pelayanan Dasar	Peringkasan infrastruktur dan lingkungan hidup untuk mendukung pengembangan ekonomi dan pelayanan dasar	Aparatir Dinas Perumahan Rakyat Kota Bitar	3 unit	80,930,1	Dinas Perumahan dan Rakyat
1	04 001 2 09 002	Perbaikan Jasa Pemeliharaan, Biaya Pemeliharaan, Pakk, dan Perbaikan Kendaraan Dinas Operasional atau Lapangan	Jumlah kendaraan dinas yang terbayarkan jaksaknya		3 unit	3 unit	77,076,2	77,076,2	77,076,200	Semua Kota/ Kota, Kecamatan, Kelurahan	Dana Transfer Umum-Dana Alokasi Umum	Menperkuat Infrastruktur Untuk Mendukung Pengembangan Ekonomi Dan Pelayanan Dasar	Peringkasan infrastruktur dan lingkungan hidup untuk mendukung pengembangan ekonomi dan pelayanan dasar	Aparatir Dinas Perumahan Rakyat Kota Bitar	3 unit	1,700,00	Dinas Perumahan dan Rakyat
1	04 001 2 09 006	Pemeliharaan Peratan dan Mesin Kantor yang terpelihara	Jumlah perlatan gedung kantor yang terpelihara		4 macam	4 macam	3,579,100	3,579,100	3,579,100	Semua Kecamatan, Kelurahan	Dana Transfer Umum-Dana Alokasi Umum	Menperkuat Infrastruktur Untuk Mendukung Pengembangan Ekonomi Dan Pelayanan Dasar	Peringkasan infrastruktur dan lingkungan hidup untuk mendukung pengembangan ekonomi dan pelayanan dasar	Aparatir Dinas Perumahan Rakyat Kota Bitar	1 unit	128,066,580	Dinas Perumahan dan Rakyat
1	04 001 2 09 009	Pemeliharaan/Rehabilitasi Gedung Kantor dan Bangunan Lainnya	Jumlah bangunan kantor yang terpelihara		1 unit	1 unit	40,462,500	40,462,500	38,816,500	Kota Bitar, Kecamatan, Kelurahan	Dana Transfer Umum-Dana Alokasi Umum	Menperkuat Infrastruktur Untuk Mendukung Pengembangan Ekonomi Dan Pelayanan Dasar	Peringkasan infrastruktur dan lingkungan hidup untuk mendukung pengembangan ekonomi dan pelayanan dasar	Aparatir Dinas Perumahan Rakyat Kota Bitar	1 unit	580	Dinas Perumahan dan Rakyat
1	04 001 2 09 011	Pemeliharaan/Rehabilitasi Sarana dan Prasarana Pendukung Gedung Kantor atau Bangunan Lainnya	Jumlah jenis perlengkapan gedung kantor yang terpelihara		4 macam	4 macam	4,305,000	4,305,000	8,704,800	Kota Bitar, Kecamatan, Kelurahan	Dana Transfer Umum-Dana Alokasi Umum	Menperkuat Infrastruktur Untuk Mendukung Pengembangan Ekonomi Dan Pelayanan Dasar	Peringkasan infrastruktur dan lingkungan hidup untuk mendukung pengembangan ekonomi dan pelayanan dasar	Aparatir Dinas Perumahan Rakyat Kota Bitar	4 macam	4,305,000	Dinas Perumahan dan Rakyat
1	04 002	PROGRAM PENGEMBANGAN PERUMAHAN	Persentase penyediaan dan rehabilitasi rumah korban bencana dan risiko program pemukiman	100 Persen	100 Persen	100 Persen	3,306,071	3,306,071	3,306,540,556						100 Persen	2,548,572	Dinas Perumahan dan Rakyat
1	04 002 2 01	Pendanaan, Penyediaan dan Rehabilitasi Rumah Korban Bencana atau Risiko Program Kabupaten/Kota	Persentase dana perumahan yang tersusun dan terpadatkan	90 %	65 %	70 %	160,000,000	160,000,000	125,695,500						70 %	168,000,000	

Kode	Urusan/ Bidang Urusan/ Program/ Kegiatan/ Sub Kegiatan	Indikator Program/ Kegiatan/ Sub Kegiatan	Target Akhir Periode RPJMD 2020	Realisasi Capaian RKPJ RKPD Tahun 2020	Capaian Target RKPJ RKPD Tahun 2021	Capaian Kinerja dan Kerangka Pendanaan						Pradaban Maju								
						Target 2022		Pagu Indikat		Lokasi	Sumber Dana	Prioritas		Kelompok Sasaran	Target	Pagu Indikat	Perangka 1 Daerah yang Perlu Jajab			
						Semula	Menjadi	RKPD 2022	APBD 2022			RKPD 2022 Perubahan	Nasional					Daerah		
1	04 002 2.01	001	Identifikasi Perumahan di Lokasi Rawan Bencana atau Terkena Relokasi Program Kabupaten/Kota			1 Dalam en	1 Dalam en	50.000,00	50.000,00	50.000,00	50.000,00	Kota Bitur, Semarang, Kabupaten Kenduruan	Dana Transfer Umum-Dana Alokasi Umum			Peringkasan infrastruktur dan lingkungan hidup untuk mendukung pengembangan ekonomi dan pelayanan dasar	Masyarakat se Kota Bitur	1 Dalam en	52.500,00	Dinas Perumahan dan Rakyat
1	04 002 2.01	002	Pengumpulan Data Rumah Korban Bencana Kejadian Sebelumnya yang Belum Tertangani			1 Laporan	1 Laporan	25.000,00	25.000,00	25.000,00	25.000,00	Kota Bitur, Semarang, Kabupaten Kenduruan	Dana Transfer Umum-Dana Alokasi Umum			Peringkasan infrastruktur dan lingkungan hidup untuk mendukung pengembangan ekonomi dan pelayanan dasar	Masyarakat se Kota Bitur	1 Laporan	26.250,00	Dinas Perumahan dan Rakyat
1	04 002 2.01	003	Pendataan dan Verifikasi Pemertama Rumah Bagi Korban Bencana Alam atau Terkena Relokasi Program Kabupaten/Kota			4 Laporan	4 Laporan	35.000,00	35.000,00	16.916,000	35.000,00	Kota Bitur, Semarang, Kabupaten Kenduruan	Dana Transfer Umum-Dana Alokasi Umum			Peringkasan infrastruktur dan lingkungan hidup untuk mendukung pengembangan ekonomi dan pelayanan dasar	Masyarakat se Kota Bitur	4 Laporan	36.750,00	Dinas Perumahan dan Rakyat
1	04 002 2.01	004	Pendataan Rumah Sewa Milik Masyarakat, Rumah Susun dan Rumah Khusus			1 Dalam en	1 Dalam en	50.000,00	50.000,00	50.000,00	50.000,00	Kota Bitur, Semarang, Kabupaten Kenduruan	Dana Transfer Umum-Dana Alokasi Umum			Peringkasan infrastruktur dan lingkungan hidup untuk mendukung pengembangan ekonomi dan pelayanan dasar	Masyarakat se Kota Bitur	1 Dalam en	52.500,00	Dinas Perumahan dan Rakyat
1	04 002 2.02		Sosialisasi dan Penetapan Perencanaan dan Rehabilitasi Rumah Korban Bencana atau Relokasi Program Kabupaten/Kota			100 %	100 %	99.433,300	99.433,300	96.728.200	99.433,300	Kota Bitur, Semarang, Kabupaten Kenduruan	Dana Transfer Umum-Dana Alokasi Umum			Peringkasan infrastruktur dan lingkungan hidup untuk mendukung pengembangan ekonomi dan pelayanan dasar	Masyarakat se Kota Bitur	100 %	245.000,000	Dinas Perumahan dan Rakyat
1	04 002 2.02	001	Sosialisasi Standar Teknis Perencanaan dan Rehabilitasi Rumah Masyarakat/Sukarawan Tanggap Bencana			100 oran	100 oran	20.000,00	20.000,00	20.000,000	20.000,00	Kota Bitur, Semarang, Kabupaten Kenduruan	Dana Transfer Umum-Dana Alokasi Umum			Peringkasan infrastruktur dan lingkungan hidup untuk mendukung pengembangan ekonomi dan pelayanan dasar	Masyarakat se Kota Bitur	100 oran	25.000,000	Dinas Perumahan dan Rakyat
1	04 002 2.02	003	Sosialisasi Pengembangan Perumahan Baru dan Melaksanakan Aksi Perumahan IPI-FIP			150 oran	150 oran	25.000,00	25.000,00	22.795.000	25.000,00	Kota Bitur, Semarang, Kabupaten Kenduruan	Dana Transfer Umum-Dana Alokasi Umum			Peringkasan infrastruktur dan lingkungan hidup untuk mendukung pengembangan ekonomi dan pelayanan dasar	Masyarakat se Kota Bitur	150 oran	100.000,000	Dinas Perumahan dan Rakyat

Kode	Urusan/ Bidang Urusan/ Program/ Kegiatan/ Sub Kegiatan	Indikator Program/ Kegiatan/ Sub Kegiatan	Target Akhir Periode RPJMD 2020	Kecapaian RKR/ Tahun 2020	Prakiraan		Capaian Kinerja dan Keuangan Perencanaan			Prioritas		Kategori Sasaran	Target	Ragu Indikator	Perangka 1 Daerah Peringkat yang Lamb			
					Target 2022		Ragu Indikator			Lokasi	Sumber Dana					Nasional	Daerah	
					RKR/ Tahun 2022	Mendapat	RKPD 2022	APBD 2022	RKPD 2022									Perubahan
1 04 002 2 02	004	Pendidikan dan Pelatihan Tim Satgas, Tim Pendamping dan Fasilitas			40 orang	40 orang	42.519,8 00	42.519,8 00	42.519,8 00	00	Kota Bitar, Semua Kecamatan, Kelurahan	Dana Transfer Umum-Dana Abdiak Umum						
1 04 002 2 02	001	Koordinasi untuk Memerakati Pemerintah dan Jenis Pelayanan			Jumlah laporan koordinasi untuk menyepakati pemerintah dan jenis pelayanan	2 laporan	2 laporan	11.913,5 00	11.913,5 00	11.913,500	00	Kota Bitar, Semua Kecamatan, Kelurahan						
1 04 002 2 03		Pembangunan dan Rehabilitasi Rumah Korban Bencana atau Relokasi Program Kabupaten/Kota			100 %	100 %	164.769,300	164.769,300	164.769,300	00	Kota Bitar, Semua Kecamatan, Kelurahan	Dana Transfer Umum-Dana Abdiak Umum	Memperkuat Mendukung Pengembangan Ekonomi Dan Pelayanan Dasar	Peningkatan infrastruktur dan lingkungan hidup untuk mendukung pengembangan ekonomi dan pelayanan dasar	100 %	173.007,800	Dinas Perumahan dan Rakyat	
1 04 002 2 03	001	Rehabilitasi Rumah bagi Korban bencana/relaksi program kabupaten/kota			3 jenis	3 jenis	164.769,300	164.769,300	164.769,300	00	Kota Bitar, Semua Kecamatan, Kelurahan	Dana Transfer Umum-Dana Abdiak Umum	Memperkuat Mendukung Pengembangan Ekonomi Dan Pelayanan Dasar	Peningkatan infrastruktur dan lingkungan hidup untuk mendukung pengembangan ekonomi dan pelayanan dasar	100 %	173.007,800	Dinas Perumahan dan Rakyat	
1 04 002 2 05		Pembinaan Pengelolaan Rumah Susun Umum dan/atau Rumah Khusus			Indeks	Indeks	2.881,87 5,820	2.921,37 5,820	2.919,947,356	00	Kota Bitar, Semua Kecamatan, Kelurahan	Dana Transfer Umum-Dana Abdiak Umum	Memperkuat Mendukung Pengembangan Ekonomi Dan Pelayanan Dasar	Peningkatan infrastruktur dan lingkungan hidup untuk mendukung pengembangan ekonomi dan pelayanan dasar	100 %	2.962,51 9,500	Dinas Perumahan dan Rakyat	
1 04 002 2 05	001	Fasilitas Pengabdian Ketenagaaan dan Perilaku/Pengundi Rumah Susun			1 unit	1 unit	2.060,43 8,691	2.069,92 8,691	2.097,500,227	00	Kota Bitar, Semua Kecamatan, Kelurahan	Dana Transfer Umum-Dana Abdiak Umum	Memperkuat Mendukung Pengembangan Ekonomi Dan Pelayanan Dasar	Peningkatan infrastruktur dan lingkungan hidup untuk mendukung pengembangan ekonomi dan pelayanan dasar	100 %	1.500,00 0,000	Dinas Perumahan dan Rakyat	
1 04 002 2 05	002	Peneraksanaan Pemeliharaan Rumah Susun Umum dan/atau Rumah Khusus			Jumlah jenis peralatan dan perlengkapan pedung rumah yang tersedia	7 jenis	7 jenis	821.447,129	821.447,129	821.447,129	00	Kota Bitar, Semua Kecamatan, Kelurahan	Dana Transfer Umum-Dana Abdiak Umum	Memperkuat Mendukung Pengembangan Ekonomi Dan Pelayanan Dasar	Peningkatan infrastruktur dan lingkungan hidup untuk mendukung pengembangan ekonomi dan pelayanan dasar	100 %	822.519,500	Dinas Perumahan dan Rakyat
1 04 003		PROGRAM KAWASAN PERMUKIMAN			72 Persen	72 Persen	11.705,1 81,880	8.793,84 3,271	8.842,279,993	00								

6

Kode	Urusan/ Bidang Urusan/ Program/ Kegiatan/ Sub Kegiatan	Indikator Program/ Kegiatan/ Sub Kegiatan	Target Akhir Periode RPJMD 2020	Kapasitas RRPD Tahun 2020	Praktikan		Target 2022		Pagu Indikatif		Prioritas		Kelempok Sasaran	Target	Pagu Indikatif	Perencanaan Daerah				
					Target RRPD Tahun 2021	Semula	Kemajua	RPD 2022	RPD 2022	RPD 2022	RPD 2022	RPD 2022					RPD 2022	RPD 2022	RPD 2022	RPD 2022
		Perataan dan Peningkatan Kualitas Kawasan Perumahan Kumuh dengan Luas di Bawah 10 (sepuluh) Ha	65,45 Per sen	9,8 Per sen	12,22 Per sen	12,22 Per sen	405,018, 700	404,981, 900	490,218,000					8 Dokum en	585,971, 000	Dinas Perumahan dan Kawasan Permukiman				
1	04 003 2.02	Survei dan Penetapan Lokasi Perumahan dan Perumahan Kumuh	40 Dokum en	8 Dokum en	8 Dokum en	4 Dokum en	4 Dokum en	4 Dokum en	4 Dokum en	4 Dokum en	4 Dokum en	4 Dokum en	4 Dokum en	4 Dokum en	4 Dokum en	4 Dokum en	Dinas Perumahan dan Kawasan Permukiman			
1	04 003 2.02	Penyusunan Rencana Pencahayaan dan Peningkatan Kualitas Perumahan Kumuh dan Perumahan Kumuh	4 Dokum en	4 Dokum en	4 Dokum en	4 Dokum en	4 Dokum en	4 Dokum en	4 Dokum en	4 Dokum en	4 Dokum en	4 Dokum en	4 Dokum en	4 Dokum en	4 Dokum en	4 Dokum en	Dinas Perumahan dan Kawasan Permukiman			
1	04 003 2.02	Penyediaan Publik Pengolahan Tumbuhan dan Berkembangnya Perumahan Kumuh	370 oran	370 oran	370 oran	370 oran	370 oran	370 oran	370 oran	370 oran	370 oran	370 oran	370 oran	370 oran	370 oran	370 oran	Dinas Perumahan dan Kawasan Permukiman			
1	04 003 2.02	Peningkatan Kualitas Kawasan Perumahan Kumuh dengan Luas di Bawah 10 (sepuluh) Ha	85,663 m	54,027 m	61,664 m	61,664 m	11,300,1 67,180	8,388,86 1,371	8,352,061,991					140 Unit	2,911,33 7,000	Dinas Perumahan dan Kawasan Permukiman				
1	04 003 2.03	Perbaikan Rumah Tidak Layak Huni	140 Unit	140 Unit	140 Unit	140 Unit	140 Unit	140 Unit	140 Unit	140 Unit	140 Unit	140 Unit	140 Unit	140 Unit	140 Unit	140 Unit	Dinas Perumahan dan Kawasan Permukiman			

Kode	Urusan/ Bidang Urusan/ Program/ Kegiatan/ Sub Kegiatan	Indikator Program/ Kegiatan/ Sub Kegiatan	Target Akhir Periode RPJMD 2020	Realisasi Capaian BKPD Tahun 2020	Praktik				Cetakan Kinerja dan Rencana Pemenuhan				Prioritas		Kategori Sasaran	Target	Pagu Indikatif	Perencana Daerah yang Bersangkutan	
					Target 2022		Pagu Indikatif		Lokal	Sumber Dana	Nasional	Daerah	Target	Pagu Indikatif					
					Target BKPD Tahun 2021	Semula	Metajadi	RPJMD 2022											RPJMD 2022
1	04 003 2.03 004	Koordinasi dan Sinkronisasi Pengendalian Penyelenggaraan Perumahan Kumuh				3736 met ²	3736 met ²	4.895,06	4.895,06	4.872.802,041	Kode Bilur, Semua Kecamatan, Semua Kelurahan	Dana Transfer Umum-Dana Alokasi Umum	Mempertuk Infrastruktur Untuk Mendukung Pengembangan Ekonomi Dan Pelayanan Dasar	Pengembangan infrastruktur dan lingkungan hidup untuk mendukung pengembangan ekonomi dan pelayanan dasar	Masyarakat Kota Bilur	3736 met ²	5.119,81	Dinas Perumahan dan Rakyat	
																			1790 met ²
1	04 003 2.03 006	Peltasan Perencanaan Pengantar/Perumahan Peternakan Kumuh				2941 met ²	2941 met ²	9.950	9.950	3.479.189,250	Kota Bilur, Semua Kecamatan, Semua Kelurahan	Dana Transfer Umum-Dana Alokasi Umum	Mempertuk Infrastruktur Untuk Mendukung Pengembangan Ekonomi Dan Pelayanan Dasar	Pengembangan infrastruktur dan lingkungan hidup untuk mendukung pengembangan ekonomi dan pelayanan dasar	Masyarakat Kota Bilur	2941 met ²	5.000	Dinas Perumahan dan Rakyat	
																			17,2 Pers ^{en}
1	04 004	PROGRAM PERUMAHAN DAN KAWASAN PERUMAHAN KUMUH				99,93 Per ^{sen}	4,8 Pers ^{en}	2.165,75	4.245,75	4.245,752.900						17,2 Pers ^{en}	2.224,67		
																			1,03 Pers ^{en}
1	04 004 2.01 001	Perbaikan Rumah Tidak Layak Huni untuk Peningkatan Kualitas Perumahan Kumuh di luar Kawasan Kumuh yang diperbaiki				20 Unit	8 Unit	2.165,75	4.245,75	4.245,752.900		Dana Transfer Umum-Dana Alokasi Umum		Pengembangan infrastruktur dan lingkungan hidup untuk mendukung pengembangan ekonomi dan pelayanan dasar	Masyarakat Kota Bilur	4 Unit	2.224,67	9.000	Dinas Perumahan dan Rakyat
1	04 004 2.01 001	Perbaikan Rumah Tidak Layak Huni untuk Peningkatan Kualitas Perumahan Kumuh di luar Kawasan Kumuh yang diperbaiki				10 Unit	10 Unit	2.165,75	4.245,75	4.245,752.900		Dana Transfer Umum-Dana Alokasi Umum		Pengembangan infrastruktur dan lingkungan hidup untuk mendukung pengembangan ekonomi dan pelayanan dasar	Masyarakat Kota Bilur	10 Unit	3.224,67	9.000	Dinas Perumahan dan Rakyat
1	04 005	PROGRAM PENINGKATAN PRASARANA, SARANA DAN UTILITAS UMUM (PSU)				70 Persen	59 Persen	1.576,46	1.576,46	1.856.430,580						62 Persen	1.973,70	0,000	
1	04 005 2.01	Urusan Penyelenggaraan PSU Perumahan				13475 m ²	13.432,28 m ²	20123 m ²	20123 m ²	1.576,46	1.576,46	1.856.430,580				20123 m ²	1.973,70	0,000	

Kode	Urusan/Bidang Urusan/Program/Kegiatan/Sub Kegiatan	Indikator Program/Kegiatan/Sub Kegiatan	Target Akhir Periode RPJMD 2020	Realisasi Capaian RPO Tahun 2020	Gagasan Target RPMD Tahun 2021	Target 2022				Capaian Kinerja dan Kinerja Perencanaan			Pronias		Praktikan Maju		Peringkat Daerah Peringkat		
						RPMD 2022	Mencapai	RPMD 2022	APMD 2022	RPMD 2022	Lokasi	Sumber Dana	Nasional	Daerah	Kelompok Sasaran	Target		Pagu Indikator	
																			RPMD 2022
1	04 005 2.01 001	Perencanaan Penyediaan PSU Perumahan	Jumlah database PSU Perumahan yang tersusun dan terupdate			1 Dokumen	1 Dokumen	102.000,000	102.000,000	75.000,000	Semua Kecamatan, Semua Kelurahan	Dana Transfer Umum-Dana Alokasi Umum	Memperkuat Infrastruktur Untuk Mendukung Pengembangan Ekonomi Dan Pelayanan Dasar	Perencanaan infrastruktur dan lingkungan hidup untuk mendukung pengembangan ekonomi dan pelayanan dasar	Masyarakat se Kota Bilar	1 Dokumen	107.100,000	Dinas Perumahan dan Rakyat	
1	04 005 2.01 002	Penyediaan Prasarana, Sarana, dan Fasilitas Umum di Perumahan untuk Memenuhi Fungsi Hunian	Profil database lingkungan perumahan yang terintegrasi dan terupdate			746 m	746 m	1.469,16	1.469,16	1.775,129,380	Semua Kecamatan, Semua Kelurahan	Dana Transfer Umum-Dana Alokasi Umum	Memperkuat Infrastruktur Untuk Mendukung Pengembangan Ekonomi Dan Pelayanan Dasar	Perencanaan infrastruktur dan lingkungan hidup untuk mendukung pengembangan ekonomi dan pelayanan dasar	Masyarakat se Kota Bilar	746 m	1.711,600	Dinas Perumahan dan Rakyat	
1	04 005 2.01 003	Koordinasi dan Sinkronisasi dalam rangka Penyediaan Prasarana, Sarana, dan Fasilitas Umum Perumahan	Jumlah laporan koordinasi dan sinkronisasi penyediaan PSU Perumahan			12 laporan	12 laporan	6.301,300	6.301,300	6.301,300	Semua Kecamatan, Semua Kelurahan	Dana Transfer Umum-Dana Alokasi Umum	Memperkuat Infrastruktur Untuk Mendukung Pengembangan Ekonomi Dan Pelayanan Dasar	Perencanaan infrastruktur dan lingkungan hidup untuk mendukung pengembangan ekonomi dan pelayanan dasar	Masyarakat se Kota Bilar	12 laporan	125.000,000	Dinas Perumahan dan Rakyat	
1	05 001 2.01	URUSAN PEMERINTAHAN WAJIB YANG BERKAITAN DENGAN PELAYANAN DASAR																	
1	05 001 2.01	URUSAN PEMERINTAHAN BIDANG KETERANGAN DAN KETERTIBAN UMUM SERTA PERUNDUNGAN MASYARAKAT																	
1	05 001 2.01	PROGRAM PENYUNTING URUSAN PEMERINTAHAN DAERAH KABUPATEN/NOTA	Indeks Kepuasan Masyarakat (IKM)			81,25 Ind	81,25 Ind	6.502,24	6.224,89	6.052,082,433									
1	05 001 2.01	Perencanaan, Penganggaran, dan Evaluasi Kinerja Perangkat Daerah	Perentase penyusunan dokumen perencanaan dan pelaporan yang tepat waktu dan sesuai standar			100 %	100 %	13.546,500	13.546,500	13.546,500	Kota Bilar, Semua Kecamatan, Semua Kelurahan	Dana Transfer Umum-Dana Alokasi Umum	Memperkuat Infrastruktur Untuk Mendukung Pengembangan Ekonomi Dan Pelayanan Dasar	Perencanaan nilai-nilai religius, nasional, setara gender, berbudaya, kondusif, dan demokratis	Sasaran Pokok dan	100 %	3.546,600	Sasaran Pokok dan	
1	05 001 2.01	Penyusunan Dokumen Perencanaan Perangkat Daerah	Jumlah jenis dokumen perencanaan perangkat daerah yang tersusun			10 dokumen	10 dokumen	3.041,000	3.041,000	3.041,000	Semua Kecamatan, Semua Kelurahan	Dana Transfer Umum-Dana Alokasi Umum	Memperkuat Infrastruktur Untuk Mendukung Pengembangan Ekonomi Dan Pelayanan Dasar	Perencanaan nilai-nilai religius, nasional, setara gender, berbudaya, kondusif, dan demokratis	Sasaran Pokok dan	100 %	3.041,000	Sasaran Pokok dan	
1	05 001 2.01	Koordinasi dan Penyusunan Laporan Capaian Kinerja dan Indikator Realisasi Kinerja SKPD	Jumlah jenis dokumen pelaporan kinerja daerah yang tersusun			7 dokumen	7 dokumen	10.505,500	10.505,500	10.505,500	Kota Bilar, Semua Kecamatan, Semua Kelurahan	Dana Transfer Umum-Dana Alokasi Umum	Memperkuat Infrastruktur Untuk Mendukung Pengembangan Ekonomi Dan Pelayanan Dasar	Perencanaan nilai-nilai religius, nasional, setara gender, berbudaya, kondusif, dan demokratis	Sasaran Pokok dan	100 %	5.511,500	Sasaran Pokok dan	
1	05 001 2.02	Administrasi Keuangan Perangkat Daerah	Penutupan pelayanan administrasi keuangan perangkat daerah sesuai standar			100 %	100 %	9.498	9.498	9.498									

Kode	Uraian/ Bidang Urusan/ Program/ Kegiatan/ Sub Kegiatan	Indikator Program/ Kegiatan/ Sub Kegiatan	Target Akhir Periode RPJMD 2020	Realisasi Capaian RPKD Tahun 2020	Praktisannya Target RPKD Tahun 2021	Capaian Kinerja dan Kinerja Pendanaan										Praktisannya					
						Target 2022		RPKD 2022		APBD 2022		RPKD 2022 Perubahan		Lokasi	Sumber Dana	Prioritas		Kedompok Sasaran	Target	Fagu Indikator	Perangka Daerah yang Jumlah
						Target	Mengikuti	RPKD	APBD	RPKD	RPKD	Nasional	Daerah			Fagu	Indikator				
1 05 001 2 02	001	Penyediaan Gaji dan Tunjangan ASN	Jumlah ASN yang diberlakukan gaji dan tunjangan		48 orang	48 orang	5,038,000	5,274,900	5,274,900	5,274,900	793	Kecamatan, Kelurahan	Dana Transfer Umum-Dana Alokasi Umum			Peningkatan nilai-nilai religius, nasionalis, setara gender, berbudaya, berkeadilan, dan demokratis	Anggota Satuan Polisi Pamong Praja	48 orang	5,469.94	Polisi Pamong Praja	Satuan Polisi Pamong Praja
1 05 001 2 02	001	Koordinasi dan Penyusunan Laporan Keuangan Bulanan/Triwulanan/Semesteran SAKIP	Jumlah jenis laporan keuangan yang tersusun		4 dokumen	4 dokumen	913,3	913,3	913,3	913,3	Kecamatan, Kelurahan	Dana Transfer Umum-Dana Alokasi Umum				Peningkatan nilai-nilai religius, nasionalis, setara gender, berbudaya, berkeadilan, dan demokratis	Anggota Satuan Polisi Pamong Praja	4 dokumen	42.013,3	Polisi Pamong Praja	Satuan Polisi Pamong Praja
1 05 001 2 05	002	Pengadaan Fasilitas Dinas beserta Atribut Kelengkapannya	Jumlah pakelan dinas dan kelengkapannya yang terpenuhi		7 mekarn	7 mekarn	70.908,3	70.908,3	70.908,3	76	Kecamatan, Kelurahan	Dana Transfer Umum-Dana Alokasi Umum				Peningkatan nilai-nilai religius, nasionalis, setara gender, berbudaya, berkeadilan, dan demokratis	Anggota Satuan Polisi Pamong Praja : Masyarakat Kota Bitar	7 mekarn	86.406,1	Polisi Pamong Praja	Satuan Polisi Pamong Praja
1 05 001 2 05	010	Solusiasi Peraturan Perundang-Undangan	Jumlah perkara yang mendapatkan kepastian hukum/perserta sosialisasi di bidang perikanan (coba)		4 event	4 event	200,017	200,017	200,017	650	Kota Bitar, Kecamatan, Kelurahan	Dana Transfer Umum-Dana Alokasi Umum				Peningkatan nilai-nilai religius, nasionalis, setara gender, berbudaya, berkeadilan, dan demokratis	Anggota Satuan Polisi Pamong Praja : Masyarakat Kota Bitar	4 event	52,124,0	Polisi Pamong Praja	Satuan Polisi Pamong Praja
1 05 001 2 06	002	Administrasi Umum Perangkat Daerah	Perencanaan dan terdistribusi administrasi umum perangkat daerah sesuai standar		100 %	100 %	199,239,600	199,239,600	199,239,600	600	Kota Bitar, Kecamatan, Kelurahan	Dana Transfer Umum-Dana Alokasi Umum				Peningkatan nilai-nilai religius, nasionalis, setara gender, berbudaya, berkeadilan, dan demokratis	Anggota Satuan Polisi Pamong Praja	100 %	202,186,452	Polisi Pamong Praja	Satuan Polisi Pamong Praja
1 05 001 2 06	001	Penyediaan Komponen Instalasi Listrik/Penerangan Bangunan Kantor	Jumlah jasa konstruksi instalasi listrik/ penerangan bangunan kantor yang tersedia		5 kelompok	5 kelompok	5,144,800	5,144,800	5,144,800	0	Kota Bitar, Kecamatan, Kelurahan	Dana Transfer Umum-Dana Alokasi Umum				Peningkatan nilai-nilai religius, nasionalis, setara gender, berbudaya, berkeadilan, dan demokratis	Anggota Satuan Polisi Pamong Praja	5 kelompok	5,514,181	Polisi Pamong Praja	Satuan Polisi Pamong Praja
1 05 001 2 06	002	Penyediaan Perawatan dan Peningkatan Kantor	Jumlah perawatan gedung kantor yang terpenuhi		1 mekarn	1 mekarn	585,9	585,9	585,9	585,9	Kota Bitar, Kecamatan, Kelurahan	Dana Transfer Umum-Dana Alokasi Umum				Peningkatan nilai-nilai religius, nasionalis, setara gender, berbudaya, berkeadilan, dan demokratis	Anggota Satuan Polisi Pamong Praja	1 mekarn	1.177,65	Polisi Pamong Praja	Satuan Polisi Pamong Praja

Kode	Uraian/ Bidang Urusan/ Program/ Kegiatan/ Sub Kegiatan	Indikator Program/ Kegiatan/ Sub Kegiatan	Target Akhir Periode RPMD	Realisasi Capaian RPD Tahun 2020	Capaian Target RPD Tahun 2021	Capaian Kinerja dan Rencana Peningkatan				Prioritas		Praktikum Magis		Peringkat (Dibaca Reverse) Ung Jarak				
						Target 2022	RPMD 2022	APBD 2022	RPD 2022 Perubahan	Lokasi	Sumber Dana	Nasional	Daerah		Kelompok Sasaran	Target	Pagu Indikatif	
		Jumlah perbandingan gedung kantor yang terpenuhi		0 mcam	0 mcam													
1 05 001 2 06	Pemeliharaan Perlatan Rumah Tangga	Jumlah gaji peralatan rumah tangga kantor yang tersedia		21 mca	21 mca	3.289,50	3.289,50	0	0	Kota Bitar, Semua Kecamatan, Kelurahan	Dana Transfer Umum-Dana Alokasi Umum		Peningkatan nilai-nilai religius, nasionalis, setia gender, berbudaya, kondusif, dan demokratis	Anggota Satuan Polisi Pamong Praja	21 mca	3.322,30	Satuan Polisi Pamong Praja	
1 05 001 2 06	Penyediaan Bahan Logistik Kantor	Jumlah dos / buku/ jurnal rekening dan dokumen yang tersedia		215 dos	215 dos	16.921,1	16.921,1	0	0	Kota Bitar, Semua Kecamatan, Kelurahan	Dana Transfer Umum-Dana Alokasi Umum		Peningkatan nilai-nilai religius, nasionalis, setia gender, berbudaya, kondusif, dan demokratis	Anggota Satuan Polisi Pamong Praja	215 dos	17.180,5	Satuan Polisi Pamong Praja	
		Jumlah jenis alat tulis kantor yang tersedia		43 mca	43 mca													
1 05 001 2 06	Penyediaan Barang Cetakan dan Pengendalian	Jumlah barang cetakan yang tersedia		5 cetakan	5 cetakan	7.028,40	7.028,40	0	0	Kota Bitar, Kecamatan, Kelurahan	Dana Transfer Umum-Dana Alokasi Umum		Peningkatan nilai-nilai religius, nasionalis, setia gender, berbudaya, kondusif, dan demokratis	Anggota Satuan Polisi Pamong Praja	5 cetakan	7.090,50	Satuan Polisi Pamong Praja	
		Jumlah lembar pengendalian		10053 lb mbar	10053 lb mbar													
1 05 001 2 06	Penyediaan Bahan Bacaan dan Peraturan Perundang-undangan	Jumlah bahan bacaan yang tersedia		2 bahan bacaan	2 bahan bacaan	4.080,00	4.080,00	0	0	Kota Bitar, Semua Kecamatan, Kelurahan	Dana Transfer Umum-Dana Alokasi Umum		Peningkatan nilai-nilai religius, nasionalis, setia gender, berbudaya, kondusif, dan demokratis	Anggota Satuan Polisi Pamong Praja	2 bahan bacaan	4.120,00	Satuan Polisi Pamong Praja	
1 05 001 2 06	Penyelenggaraan Bupat koordinasi dan koordinasi SKPD dan koordinasi SKPD	Jumlah rapat - rapat koordinasi dan koordinasi regional dan nasional yang dilak		46 rakor	46 rakor	162.190,100	162.190,100	100	100	Kota Bitar, Semua Kecamatan, Kelurahan	Dana Transfer Umum-Dana Alokasi Umum		Peningkatan nilai-nilai religius, nasionalis, setia gender, berbudaya, kondusif, dan demokratis	Anggota Satuan Polisi Pamong Praja	46 rakor	161.811,000	Satuan Polisi Pamong Praja	
1 05 001 2 08	Penyediaan Jasa Penunjang Urusan Pemerintahan Daerah	Persentase penyediaan jasa penunjang urusan sesuai standar	100 %	100 %	100 %	69.901,524	157.651,524	24	524				Peningkatan nilai-nilai religius, nasionalis, setia gender, berbudaya, kondusif, dan demokratis	Kantor Satuan Polisi Pamong Praja	100 %	160.772,350	Satuan Polisi Pamong Praja	
1 05 001 2 08	Penyediaan Jasa Komunikasi, Sumber Daya Air dan Listrik	Jumlah rekening yang terbayarkan		3 rekening	3 rekening	68.399,124	68.399,124	24	24	Kota Bitar, Semua Kecamatan, Kelurahan	Dana Transfer Umum-Dana Alokasi Umum		Peningkatan nilai-nilai religius, nasionalis, setia gender, berbudaya, kondusif, dan demokratis	Kantor Satuan Polisi Pamong Praja	3 rekening	69.051,1	Satuan Polisi Pamong Praja	
1 05 001 2 08	Penyediaan Jasa Pelayanan Umum Kantor	Jumlah surat laberlukan yang terbayarkan		2 surat	2 surat	1.502,40	89.252,4	0	0	Kota Bitar, Semua Kecamatan, Kelurahan	Dana Transfer Umum-Dana Alokasi Umum		Peningkatan nilai-nilai religius, nasionalis, setia gender, berbudaya, kondusif, dan demokratis	Kantor Satuan Polisi Pamong Praja	2 surat	91.659,2	Satuan Polisi Pamong Praja	

Kode	Urusan/ Bidang Urusan/ Program/ Kegiatan/ Sub Kegiatan	Indikator Program/ Kegiatan/ Sub Kegiatan	Target Akhir Periode RPJMD	Realisasi RPJMD Tahun 2020	Capaian Kinerja dan Kinerja Pendanaan		Lokasi	Sumber Dana	Rasional	Daerah	Kelembok Sasaran	Target	Pagu Indikatif	Perangka 1 Daerah Persepsi yang Awalnya	
					Praktikan										Prioritas
					Target 2021	Merjalahi									
1 05 001 2 09	Pembangunan Bangkai Milik Daerah Penunjang Urusan Pemerintahan Daerah	Jumlah tenaga penunjang pemerintahan yang terampil	100 %	100 %	100 %	3 orang	3 orang	3 orang	309,708,740	309,708,740	309,708,740	100 %	308,915,650		
1 05 001 2 09	Penyediaan Jasa Pemeliharaan, Biaya Pemeliharaan, Pajak, dan Operasional atau Lapangan	Jumlah kendaraan dinas / operasional yang terpelihara	100 %	100 %	100 %	38 unit	38 unit	38 unit	265,031,040	265,031,040	265,031,040	100 %	260,048,631	Satuan Polisi Pamong Praja	
1 05 001 2 09	Pembinaan Peredaran dan Mesin Lainnya	Jumlah jenis perbaikan gedung kantor yang terpelihara	100 %	100 %	100 %	6 macam	6 macam	6 macam	9,070,300	9,070,300	9,070,300	100 %	9,231,900	Satuan Polisi Pamong Praja	
1 05 001 2 09	Pembinaan/Rehabilitasi Gedung Kantor dan Bangunan Lainnya	Jumlah jenis perlengkapan gedung kantor yang terpelihara	100 %	100 %	100 %	2 unit	2 unit	2 unit	24,480,000	24,480,000	24,480,000	100 %	26,014,631	Satuan Polisi Pamong Praja	
1 05 002	PROGRAM PENINGKATAN KETAHAPSIAN DAN KETAHAPAN UMUM	Persentase gangguan transibum yang dicekasi	99,35 per sen	99,13 per sen	94,38 per sen	94,38 per sen	10,703,204,950	3,276,652,382	3,802,331,578			94,38 per sen	3,507,461,150		
1 05 002 2 01	Peningkatan Gangguan Keterseraman dan Keterlibatan Umum dalam 1 (satu) Daerah Kabupaten/Kota	Persentase anggota Simas yang memiliki kapasitas siap siaga	100 %	100 %	100 %	20 %	20 %	20 %	10,549,762,450	3,123,209,882	3,123,209,882	100 %	3,254,134,668		
1 05 002 2 01	Pergerakan Gangguan Keterseraman dan Keterlibatan Umum melalui Orkestrasi, Pengabdian, Pelaksanaan Petrol, dan Lainnya	Jumlah laporan pemantauan gangguan transibum	100 %	100 %	100 %	48 laporan	48 laporan	48 laporan	10,423,231,750	2,961,669,182	2,961,669,182	100 %	3,069,280,217	Satuan Polisi Pamong Praja	

6

Kode	Urusan/ Bidang Urusan/ Program/ Kegiatan/ Sub Kegiatan	Indikator Program/ Kegiatan/ Sub Kegiatan	Target Akhir Periode RPJMD 2020	Realisasi Capaian RPKD Tahun 2020	Capaian Kinerja dan Efektifitas Pelaksanaan		Pagu Indukatif	RPO 2022 Perubahan	Lokasi	Sumber Dana	Prioritas		Kategori Sasaran	Target	Pagu Indukatif	Perkiraan 1 Daerah yang Mendapat Manfaat							
					Target 2022						RPO 2022	RPO 2022					RPO 2022	RPO 2022	RPO 2022	RPO 2022	RPO 2022	RPO 2022	RPO 2022
					Tercapai	Belum Tercapai																	
1 05 002 2 02	002	Penguasaan atas kegiatan terhadap Pelaksanaan Peraturan Daerah dan Peraturan Bupati/Walikota	12 laporan	12 laporan	100%	12 laporan	12 laporan	100%	12 laporan	12 laporan	100%	12 laporan	12 laporan	100%	12 laporan	12 laporan	12 laporan						
																		12 laporan	12 laporan	100%	12 laporan	12 laporan	100%
1 05 002 2 02	003	Penanganan atas pelanggaran Peraturan Daerah dan Peraturan Bupati/Walikota	12 laporan	12 laporan	100%	12 laporan	12 laporan	100%	12 laporan	12 laporan	100%	12 laporan	12 laporan	100%	12 laporan	12 laporan	12 laporan						
																		12 laporan	12 laporan	100%	12 laporan	12 laporan	100%
1 05 002 2 03	001	Peningkatan kapasitas dan karier PPKS	2 orang	2 orang	100%	2 orang	2 orang	100%	2 orang	2 orang	100%	2 orang	2 orang	100%	2 orang	2 orang	2 orang						
																		2 orang	2 orang	100%	2 orang	2 orang	100%
1 05 004	PENANGGULANGAN, PENYELAMATAN KEBAKARAN DAN PENYELAMATAN NON KEBAKARAN	Pencegahan, Pengendalian, Pemadaman, Penyelamatan, dan Peningkatan Bahan Berbahaya dan Beracun (kebakaran dalam Daerah Kabupaten/Kota	100 persen	100 persen	100%	100 persen	100 persen	100%	100 persen	100 persen	100%	100 persen	100 persen	100%	100 persen	100 persen	100 persen						
																		100 persen	100 persen	100%	100 persen	100 persen	100%
1 05 004 2 01	001	Peningkatan kesadaran dalam pencegahan kebakaran	12 laporan	12 laporan	100%	12 laporan	12 laporan	100%	12 laporan	12 laporan	100%	12 laporan	12 laporan	100%	12 laporan	12 laporan	12 laporan						
																		12 laporan	12 laporan	100%	12 laporan	12 laporan	100%

Kode	Urusan/Bidang/Usaha/Program/Kegiatan/Sub Kegiatan	Indikator Program/Kegiatan/Sub Kegiatan	Target Akhir RPJMD 2020	Realisasi Capaian Target RPJMD Tahun 2020	Prakiraan Capaian Target RPJMD Tahun 2021	Target 2022				Pagu Indikator		Catatan Kinerja dan Kinerja Pemantauan				Prakiraan 2022		Perangka Daerah Pasca Pengantar			
						Semula	Menjadi	RPJMD 2022	APBD 2022	RPJMD 2022 Perubahan	Lokasi	Sumber Dana	Prioritas		Kelembok Sasaran	Target	Pagu Indikator				
													Nasional	Daerah					1	2	
1 05 004 2 01	Pemadaman dan Pengendalian Kebakaran dalam Daerah Kabupaten/Kota	Jumlah laporan pemadaman kebakaran				12 laporan	12 laporan	7.445,00	7.445,00	0	0	7.445,000	Kecamatan, Kecamatan	Dana Transfer Umum-Dana Abadi Umum		Penyngkapan nilai-nilai religius, nasionalis, setia gender, berbudaya, mandiri, dan demokratis	Masyarakat Kota Bitar	12 laporan	7.500,95	Satuan Polisi Pamong Praja	
1 05 004 2 01	Pemeliharaan dan Edukasi Korban Kebakaran dan Non Kebakaran	Jumlah pros sarana dan prasana non kebakaran yang tersedia Jumlah laporan penyelamatan dan evakuasi korban kebakaran dan non kebakaran				1 macam	1 macam	36.246,4	36.246,4	0	0	28.246,400	Kota Bitar, Kecamatan, Kecamatan	Dana Transfer Umum-Dana Abadi Umum		Penyngkapan nilai-nilai religius, nasionalis, setia gender, berbudaya, mandiri, dan demokratis	Masyarakat Kota Bitar	1 macam	34.801,01	Satuan Polisi Pamong Praja	
1 05 004 2 02	Inspeksi Peralatan Protektif Kebakaran	Persentase peralatan protektif kebakaran yang dimiliki	100 %	100 %	100 %	100 %	100 %	444.566,600	444.566,600	600	600	444.566,600	Kota Bitar, Kecamatan, Kecamatan	Dana Transfer Umum-Dana Abadi Umum	Memperkuat Stabilitas Perekonomian Dan Pelayanan Publik	Penyngkapan nilai-nilai religius, nasionalis, setia gender, berbudaya, mandiri, dan demokratis	Masyarakat Kota Bitar	1 dokumen	386.704,863	Satuan Polisi Pamong Praja	
1 05 004 2 02	Pendidikan Sarana-Prasarana Protektif Kebakaran	Jumlah hydrant yang tersedia Jumlah peralatan dan perlengkapan pemadam kebakaran yang tersedia				4 unit	4 unit	430.616,600	430.616,600	600	600	430.616,600	Kota Bitar, Kecamatan, Kecamatan	Dana Transfer Umum-Dana Abadi Umum	Memperkuat Stabilitas Perekonomian Dan Pelayanan Publik	Penyngkapan nilai-nilai religius, nasionalis, setia gender, berbudaya, mandiri, dan demokratis	Masyarakat Kota Bitar	4 unit	11.403,11	Satuan Polisi Pamong Praja	
1 05 004 2 02	Pembinaan Sarana-Prasarana Protektif Kebakaran	Jumlah jenis sarana-prasarana protektif kebakaran yang dimiliki				5 macam	5 macam	13.950,00	13.950,00	0	0	13.950,000	Kota Bitar, Kecamatan, Kecamatan	Dana Transfer Umum-Dana Abadi Umum	Memperkuat Stabilitas Perekonomian Dan Pelayanan Publik	Penyngkapan nilai-nilai religius, nasionalis, setia gender, berbudaya, mandiri, dan demokratis	Masyarakat Kota Bitar	5 macam	02	Satuan Polisi Pamong Praja	
1 05 004 2 04	Pembudayaan Masyarakat dalam Pencegahan Kebakaran	Persentase rekam kebakaran yang memiliki kapasitas siap siaga kebakaran	100 %	NA %	20 %	20 %	20 %	27.960,400	27.960,400	0	0	27.960,400	Kota Bitar, Kecamatan, Kecamatan	Dana Transfer Umum-Dana Abadi Umum		Penyngkapan nilai-nilai religius, nasionalis, setia gender, berbudaya, mandiri, dan demokratis	Masyarakat Kota Bitar	100 orang	101.000,000	Satuan Polisi Pamong Praja	
1 05 004 2 04	Pembudayaan Masyarakat dalam Pencegahan dan Pengembangan Kebakaran melalui Sosialisasi dan Edukasi Masyarakat	Jumlah peserta sosialisasi dan pelatihan pencegahan dan penanggulangan kebakaran				100 orang	100 orang	27.960,400	27.960,400	0	0	27.960,400	Kota Bitar, Kecamatan, Kecamatan	Dana Transfer Umum-Dana Abadi Umum		Penyngkapan nilai-nilai religius, nasionalis, setia gender, berbudaya, mandiri, dan demokratis	Masyarakat Kota Bitar	100 orang	101.000,000	Satuan Polisi Pamong Praja	
3	URUSAN PEMERINTAHAN WAJIB YANG BERKAITAN DENGAN PELAYANAN DASAR							6.407,86	4.131,122	795									7.020,51	0,200	
3 05	URUSAN PEMERINTAHAN BIDANG KETERTIBAHAN DAN KETERTIBAN UMUM SERTA PENUNJANGAN MASYARAKAT							6.760	4.131,122	795									0,200	5.772,01	
3 05 001	PROGRAM PENUNJANG URUSAN PEMERINTAHAN DAERAH KABUPATEN/KOTA	1. Indeks Kepuasan Masyarakat (IKM)	baik inde ks	baik inde ks	baik inde ks	baik inde ks	baik inde ks	5.381,50	2.977,930	660	1.650								0,200	0,200	

Kode	Urusan/ Bidang Urusan/ Program/ Kegiatan/ Sub Kegiatan	Indikator Program/ Kegiatan/ Sub Kegiatan	Target Akhir Periode RPJMD 2020	Realisasi Capaian Target RPJMD Tahun 2020	Prakiraan Capaian Target RPJMD Tahun 2021	Target 2022		Pagu Indikator		Capaian Kinerja dan Kinerja Pendanaan				Prakiraan Nilai		Perkiraan 1 Daerah yang Berasah		
						Target 2022	Mencapai	RPJMD 2022	APBD 2022	RPJMD 2022	RPJMD 2022	RPJMD 2022	RPJMD 2022	RPJMD 2022	RPJMD 2022		RPJMD 2022	RPJMD 2022
1 05 001 2 01	Perencanaan, Penganggaran, dan Evaluasi Kinerja Perangkat Daerah	Persentase penyusunan dokumen perencanaan dan pelaksanaan yang tepat waktu dan sesuai standar	100 %	100 %	100 %	100 %	100 %	0	52.001,3 00	52.001,300								
1 05 001 2 01	Perencanaan Dokumen Pelaksanaan Perangkat Daerah	Jumlah jenis dokumen perencanaan yang tersusun (RKP, LPT, LPP, SKM, SPM, Evaluasi RKP, Pengukuran Kinerja Tribulan, Inovasi Tribulan, SPPT	11 dokumen	11 dokumen	0	8.510,20 0	8.510,200											
1 05 001 2 01	Koordinasi dan Penyusunan Laporan Capaian Kinerja dan Ikhtisar Realisasi Kinerja SKPD	Jumlah jenis dokumen pelaksanaan yang tersusun (LKP, LPT, LPP, SKM, SPM, Evaluasi RKP, Pengukuran Kinerja Tribulan, Inovasi Tribulan, SPPT	9 dokumen	9 dokumen	0	33.510,2 00	33.510,200											
1 05 001 2 01	Evaluasi Kinerja Perangkat Daerah	Jumlah jenis dokumen Evaluasi Kinerja Perangkat Daerah	1 dokumen	1 dokumen	0	9.980,50 0	9.980,500											
1 05 001 2 02	Administrasi Keuangan Perangkat Daerah	Persentase pelaksanaan administrasi keuangan perangkat daerah sesuai standar	100 %	100 %	100 %	100 %	3.430,76 9.066	1.024.007,568										
1 05 001 2 02	Pemediaan Gaji dan Tunjangan ASN	Jumlah ASN yang terbayarkan Gaji dan Tunjangan	23 ASN	12 ASN	0	3.433,00 0.000	1.016.238,568											
1 05 001 2 02	Koordinasi dan Penyusunan Laporan Keuangan Badan/Trivulban/Semesteran SKPD	Jumlah jenis dokumen laporan keuangan yang tersusun (Bulan/Semesteran)	5 dokumen	5 dokumen	0	7.769,000 0	7.769,000											
1 05 001 2 05	Administrasi Kepegawaian Perangkat Daerah	Persentase pelaksanaan administrasi kepegawaian perangkat daerah yang sesuai standar	100 %	100 %	100 %	100 %	85.994,2 00	85.994,200										
1 05 001 2 05	Sosialisai Peraturan Perundang-undangan	Jumlah event daerah dan hari besar nasional yang dilalui	4 event	4 event	0	85.994,2 00	85.994,200											

Kode	Urusan/Bidang/Urusan/Program/Kegiatan/Sub Kegiatan	Indikator Program/Kegiatan/Sub Kegiatan	Target Akhir Periode RPJMD 2020	Realisasi Capaian Target RPJMD Tahun 2021	Capaian Kinerja dan Kerangka Pendanaan										Prorataasi Maju		
					Target 2022		Pagu Indikatif		Lokasi	Sumber Dana	Prioritas		Kelompok Sasaran	Target Indikator		Pagu Indikatif	Perangkat Daerah
					2022	Mengikuti 2022	RPJMD 2022	RPJMD 2022			Nasional	Daerah					
1 05 001 2 06	Administrasi Umum Berangkat Daerah	Jumlah Pelaksanaan Program/Kegiatan Perangkat Daerah	100 %	100 %	100 %	100 %	0	1,293,16	1,276,359,450	Kota Bitar, Semua kecamatan, Semua Kelurahan	Dana Transfer Umum-Dana Abdiakl Umum	Dan Perumahan Nish	Perencanaan infrastruktur dan lingkungan hidup untuk mendukung pengembangan ekonomi dan pelayanan dasar	mayoritas, ASN, OPD	6 Kompo nen	23,000,000	Badan Perangkat Daerah
1 05 001 2 06	Penyediaan Komponen Instalasi Listrik/Penerangan Bangunan Kantor	Jumlah jenis komponen instalasi listrik/penerangan bangunan kantor yang tersedia			6 Kompo nen	6 Kompo nen	0	21,839,400	21,839,400	Semua Kab/Kota, Semua kecamatan, Semua Kelurahan	Dana Transfer Umum-Dana Abdiakl Umum		Perencanaan infrastruktur dan lingkungan hidup untuk mendukung pengembangan ekonomi dan pelayanan dasar	mayoritas, ASN, OPD	10 jenis	1,000,000	Badan Perangkat Daerah
1 05 001 2 06	Pemeliharaan Perabotan dan Peralengkapan Kantor	Jumlah perabotan gedung kantor yang terpenuhi [TERBUKUK MERELAKHI]			10 jenis	10 jenis	0	961,750,400	944,941,400	Semua Kab/Kota, Semua kecamatan, Semua Kelurahan	Dana Transfer Umum-Dana Abdiakl Umum		Perencanaan infrastruktur dan lingkungan hidup untuk mendukung pengembangan ekonomi dan pelayanan dasar	mayoritas, ASN, OPD	30 jenis	54,000,000	Badan Perangkat Daerah
1 05 001 2 06	Pemeliharaan Perabotan Rumah Tangga	Jumlah jenis perabotan rumah tangga kantor yang tersedia			30 jenis	30 jenis	0	61,196,600	61,196,600	Kota Bitar, Semua kecamatan, Semua Kelurahan	Dana Transfer Umum-Dana Abdiakl Umum		Perencanaan infrastruktur dan lingkungan hidup untuk mendukung pengembangan ekonomi dan pelayanan dasar	mayoritas, ASN, OPD	1100 dos	49,000,000	Badan Perangkat Daerah
1 05 001 2 06	Penyediaan Bahan Logistik Kantor	Jumlah dos/kotak makanan dan minuman yang tersedia			1100 dos	1100 dos	0	47,856,650	47,838,650	Kota Bitar, Semua kecamatan, Semua Kelurahan	Dana Transfer Umum-Dana Abdiakl Umum		Perencanaan infrastruktur dan lingkungan hidup untuk mendukung pengembangan ekonomi dan pelayanan dasar	mayoritas, ASN, OPD	43 jenis		Badan Perangkat Daerah
1 05 001 2 06	Penyediaan Bahan Logistik Kantor	Jumlah jenis alat tulis kantor yang tersedia			43 jenis	43 jenis	0	39,051,400	39,051,400	Kota Bitar, Semua kecamatan, Semua Kelurahan	Dana Transfer Umum-Dana Abdiakl Umum		Perencanaan infrastruktur dan lingkungan hidup untuk mendukung pengembangan ekonomi dan pelayanan dasar	mayoritas, ASN, OPD	8 cetakan bar	45,000,000	Badan Perangkat Daerah
1 05 001 2 06	Penyediaan Bahan Logistik Kantor	Jumlah barang cetakan yang tersedia			8 cetakan bar	8 cetakan bar	0	7,440,000	7,440,000	Semua Kab/Kota, Semua kecamatan, Semua Kelurahan	Dana Transfer Umum-Dana Abdiakl Umum		Perencanaan infrastruktur dan lingkungan hidup untuk mendukung pengembangan ekonomi dan pelayanan dasar	mayoritas, ASN, OPD	3 bahan bar	10,000,000	Badan Perangkat Daerah

Kode	Urusan/ Bidang Urusan/ Program/ Kegiatan/ Sub Kegiatan	Indikator Program/ Kegiatan/ Sub Kegiatan	Target Akhir Periode RPMD 2020	Realisasi Capaian RKPJ Tahun 2020	Target RKPJ Tahun 2021	Capaian Kinerja dan Kinerja Pendanaan														
						Target 2022		RPJPD 2022		RPJPD 2022		RPJPD 2022		Lokasi	Sumber Dana	Prioritas	Kategori Sasaran	Target	Ragu Indeks	Peringkat 1 Daerah Peringkat 2 Daerah
						Semula	Menjadi	2022	2022	Perubahan	Perubahan	Nasional	Daerah							
1 05 001 2 08	Penyelenggaraan Rapat Koordinasi dan Konsultasi SKPD	Jumlah rapat rapat koordinasi dan konsultasi regional dan nasional yang dilaksanakan yang efektif	100 %		100 %	100 %	100 %	0	191,140,900	191,140,942	Kota Bitar, Kecamatan, Kelurahan	Dana Transfer Umum-Dana Alokasi Umum	Daerah	50 rakor	150,000,000	Badan Penyelenggara Bencana Daerah				
			100 %		100 %	100 %	0	191,140,900	191,144,942	Kota Bitar, Kecamatan, Kelurahan	Dana Transfer Umum-Dana Alokasi Umum	Daerah	50 rakor	85,000,000						
1 05 001 2 08	Penyediaan Jasa Komunikasi, Sumber Daya Air dan Listrik	Jumlah rekening yang terlayanan (termasuk Listrik, air, telepon, internet)	100 %		100 %	100 %	0	43,393,500	43,393,542	Kota Bitar, Kecamatan, Kelurahan	Dana Transfer Umum-Dana Alokasi Umum	Nasional	3 rekening	50,000,000	Badan Penyelenggara Bencana Daerah					
			100 %		100 %	100 %	0	147,752,400	147,752,400	Kota Bitar, Kecamatan, Kelurahan	Dana Transfer Umum-Dana Alokasi Umum	Daerah	12 kali	35,000,000	Badan Penyelenggara Bencana Daerah					
1 05 001 2 08	Penyediaan Jasa Pemeliharaan, Perbaikan, Pelebaran, Pajuk, dan Perawatan Kendaraan Dinas Operasional atau Lapangan	Jumlah unit kendaraan yang terlayanan yang terlayanan (bagi OPD yang mempunyai tugas outreach)	100 %		100 %	100 %	0	82,209,400	82,209,400	Kota Bitar, Kecamatan, Kelurahan	Dana Transfer Umum-Dana Alokasi Umum	Nasional	5 unit	100,000,000	Badan Penyelenggara Bencana Daerah					
			100 %		100 %	100 %	0	328,422,800	348,423,200	Kota Bitar, Kecamatan, Kelurahan	Dana Transfer Umum-Dana Alokasi Umum	Daerah	14 unit	552,000,000						
1 05 001 2 09	Pemeliharaan Perbaikan dan Instalasi Lainnya	Jumlah peralatan gedung kantor yang terlayanan (termasuk komputer, laptop, PC, printer, TV, Scanner, Kamera, fax)	100 %		100 %	100 %	0	10,474,100	10,474,100	Kota Bitar, Kecamatan, Kelurahan	Dana Transfer Umum-Dana Alokasi Umum	Nasional	10 jenis	12,000,000	Badan Penyelenggara Bencana Daerah					
			100 %		100 %	100 %	0	221,140,000	241,140,400	Kota Bitar, Kecamatan, Kelurahan	Dana Transfer Umum-Dana Alokasi Umum	Daerah	1 unit	400,000,000	Badan Penyelenggara Bencana Daerah					

Kode	Urusan/ Bidang Urusan/ Program/ Kegiatan/ Sub Kegiatan	Indikator Program/ Kegiatan/ Sub Kegiatan	Target Akhir Periode RPJMD 2020	Realisasi Capaian RKPJ Tahun 2020	Progres Capaian Target RKPJ Tahun 2021	Capaian Kinerja dan Kemajuan Penguasaan				Prioritas		Kategori Sasaran	Target	Ragu Indikator	Perangka 1 Daerah yang Asas			
						Target 2022		Pagu Indikator		National	Daerah					Masyarakat, ASN, OPD		
						RKPD 2022	Merkuti 2022	RKPD 2022	APBD 2022								RKPD 2022 Perubahan	Loabel
1 05 003 2 09	Perencanaan/Rehabilitasi Sarana Gedung Kantor atau Bangunan Lainnya	Jumlah jenis perlengkapan gedung kantor yang terpelihara (termasuk AC, Exhaust fan, Hotsing yang dipasang di dinding, mebel)				10 jenis	10 jenis	0	14.599,31	14.599,300	Kota Bitar, Semua Kecamatan, Semua Kelurahan	Dana Transfer Umum-Dana Alokasi Umum	Membangun lingkungan hidup, Meningkatkan ketahanan bencana Dan Perubahan iklim	Perencanaan dan lingkungan hidup untuk mendukung pengembangan ekonomi dan pelayanan dasar	masyarakat, ASN, OPD	10 jenis	40.000,00	Sasaran Pengembangan Bencana Daerah
1 05 003	PROGRAM PENGANGGULANGAN BENCANA	1. Persentase baki/bekas sarana prasarana pendukung penanganan bencana 2. Persentase SDM penanganan bencana yang terlatih 3. Jumlah Kelurahan Terdaftar Bencana Kategori Merah 4. Persentase kecepatan respon kurang dari 24 jam untuk setiap status darurat bencana	80 persen 95 persen an an	NA persenn NA persenn 1 keturath an	40 persenn 40 persenn 91 persenn 91 persenn 1 keturath an	40 persenn 40 persenn 91 persenn 91 persenn 1 keturath an	40 persenn 40 persenn 91 persenn 91 persenn 1 keturath an	1.226,38 5.110	1.193.191,415									
1 05 003 2 02	Pelayanan Pencegahan dan Kelangkaan Terhadap Bencana	1. Persentase kompetensi SDM penanganan bencana yang terlatih	90 %	NA %	86 %	86 %	86 %	0	338.873,690	338.873,690	Kota Bitar, Semua Kecamatan, Semua Kelurahan	Dana Insentif Daerah	Meningkatkan lingkungan hidup, Meningkatkan ketahanan bencana Dan Perubahan iklim	Perencanaan dan infrastruktur dan lingkungan hidup untuk mendukung pengembangan ekonomi dan pelayanan dasar	masyarakat	21 kelurahan	378.500,000	Sasaran Pengembangan Bencana Daerah
1 05 003 2 02	Penelitian Pencegahan dan Mitigasi Bencana Kabupaten/Kota	Jumlah pemberitahuan informasi kebencanaan Jumlah peserta pembinaan pencegahan dan dan penanggulangan bencana alam				21 kelurahan 21 kelurahan	21 kelurahan 21 kelurahan	0	133.258,120	133.258,120	Kota Bitar, Semua Kecamatan, Semua Kelurahan	Dana Insentif Daerah	Membangun lingkungan hidup, Meningkatkan ketahanan bencana Dan Perubahan iklim	Perencanaan dan infrastruktur dan lingkungan hidup untuk mendukung pengembangan ekonomi dan pelayanan dasar	masyarakat	4 jenis 370 oran	142.500,000	Sasaran Pengembangan Bencana Daerah
1 05 003 2 02	Pengendalian Operasi dan Penyelidikan Serta, Prioritas Keselamatan Terhadap Bencana Kabupaten/Kota	Jumlah peserta rapat koordinasi PUSKADGVS, RP dan penyusunan laporan				250 oran 250 oran	250 oran 250 oran	0	303.413,570	303.613,570	Kota Bitar, Semua Kecamatan, Semua Kelurahan	Dana Insentif Daerah	Membangun lingkungan hidup, Meningkatkan ketahanan bencana Dan Perubahan iklim	Perencanaan dan infrastruktur dan lingkungan hidup untuk mendukung pengembangan ekonomi dan pelayanan dasar	masyarakat	250 oran	335.000,000	Sasaran Pengembangan Bencana Daerah
1 05 003 2 09	Pelayanan Penyelamatan dan Evakuasi Korban Bencana	Persentase pelayanan penyelamatan dan Evakuasi Korban Bencana	100 %	NA %	100 %	100 %	100 %	0	716.939,500	627.143,600	Kota Bitar, Semua Kecamatan, Semua Kelurahan	Dana Insentif Daerah	Membangun lingkungan hidup, Meningkatkan ketahanan bencana Dan Perubahan iklim	Perencanaan dan infrastruktur dan lingkungan hidup untuk mendukung pengembangan ekonomi dan pelayanan dasar	masyarakat	12 jenis	740.000,000	Sasaran Pengembangan Bencana Daerah
1 05 003 2 09	Penyediaan Logistik Penyelamatan dan Evakuasi Korban Bencana Kabupaten/Kota	Jumlah logistik untuk Penyelamatan dan Evakuasi Korban Bencana Kabupaten/Kota				12 jenis 12 jenis	12 jenis 12 jenis	0	716.939,500	627.143,600	Kota Bitar, Semua Kecamatan, Semua Kelurahan	Dana Insentif Daerah	Membangun lingkungan hidup, Meningkatkan ketahanan bencana Dan Perubahan iklim	Perencanaan dan infrastruktur dan lingkungan hidup untuk mendukung pengembangan ekonomi dan pelayanan dasar	masyarakat	12 jenis	740.000,000	Sasaran Pengembangan Bencana Daerah

1

Kode	Urusan/ Bidang Urusan/ Program/ Kegiatan/ Sub Kegiatan	Indikator Program/ Kegiatan/ Sub Kegiatan	Target Akhir Periode RPJMD 2020	Realisasi Capaian RPJMD Tahun 2020	Praktoran Capaian Target RPJMD Tahun 2021	Target 2022		Pagu Indikatif			Capaian Kinerja dan Kinerja Pendanaan				Praktoran Maju		Perangka 1 Daerah yang Berbasis Data	
						Target 2022	Mencapai	RKPD 2022	APBD 2022	RKPD 2022 Perubahan	Lokasi	Sumber Dana	Prioritas		Kategori Sasaran	Target		Pagu Indikatif
													Daerah	Nasional				
baik/ tidak	baik/ tidak	baik/ tidak	baik/ tidak	baik/ tidak	baik/ tidak	baik/ tidak	baik/ tidak	baik/ tidak	baik/ tidak	baik/ tidak	baik/ tidak	baik/ tidak	baik/ tidak	baik/ tidak	baik/ tidak	baik/ tidak	baik/ tidak	
1	05 003 2 04	Penataan Sistem Dasar Pemengembangan Bencana	100 %		12,5 %	25 %	25 %	0	170.501,520	226.974.125	Kota Bitar, Kecamatan, Semua Kelurahan	Dana Transfer Urusan-Dana Alokasi Umum	Membangun Lingkungan Hidup, Meningkatkan Ketahanan Bencana Dan Perubahan Iklim	Pengaturan Infrastruktur dan lingkungan hidup untuk mendukung pengembangan ekonomi dan peyayanan dasar	2 dokumen	175.000,000	Sesuai Perangka 1 Daerah	
1	05 003 2 04 003	Kerjasama antar Lembaga dan Kemitraan dalam Pengembangan Bencana Kabupaten/Kota				2 dokumen	2 dokumen	0	170.501,520	226.974.125	Kota Bitar, Kecamatan, Semua Kelurahan	Dana Transfer Urusan-Dana Alokasi Umum	Membangun Lingkungan Hidup, Meningkatkan Ketahanan Bencana Dan Perubahan Iklim	Pengaturan Infrastruktur dan lingkungan hidup untuk mendukung pengembangan ekonomi dan peyayanan dasar	2 dokumen	175.000,000	Sesuai Perangka 1 Daerah	
1	06	URUSAN PEMERINTAHAN BIDANG SOSIAL						25.424,631.129	25.672,183.585	27.272.183.585								32.683,921.534
1	06 001	PROGRAM PENUNJANG URUSAN PEMERINTAHAN DAERAH KABUPATEN/KOTA						4.105,281.869	4.119,381.025	4.119.381.025								7.056,943.152
1	06 001 2 01	Perencanaan, Penganggaran, dan Evaluasi Kinerja Perangkat Daerah	100 %		100 %	100 %	100 %	22.980,600	47.980,600	47.980.600	Kota Bitar, Kecamatan, Semua Kelurahan	Dana Transfer Urusan-Dana Alokasi Umum		Peningkatan kemampuan dan penganggaran melalui peningkatan kualitas sumber daya manusia	ASN Dinas Sosial	6 dokumen	8.325,230	Dana Sosial
1	06 001 2 01 001	Penyusunan Dokumen Perencanaan Perangkat Daerah				6 dokumen	6 dokumen	7.931,600	7.931.600	7.931.600	Kota Bitar, Kecamatan, Semua Kelurahan	Dana Transfer Urusan-Dana Alokasi Umum		Peningkatan kemampuan dan penganggaran melalui peningkatan kualitas sumber daya manusia	ASN Dinas Sosial	11 dokumen	5.250,000	Dana Sosial
1	06 001 2 01 006	Keproduksi dan Penyusunan Laporan Capaian Kinerja dan Indikator Realisasi Kerja SKPD				11 dokumen	11 dokumen	15.049,000	40.049,000	40.049.000	Kota Bitar, Kecamatan, Semua Kelurahan	Dana Transfer Urusan-Dana Alokasi Umum		Peningkatan kemampuan dan penganggaran melalui peningkatan kualitas sumber daya manusia	ASN Dinas Sosial	11 dokumen	5.250,000	Dana Sosial
1	06 001 2 02	Administrasi Keuangan Perangkat Daerah	100 %		100 %	100 %	100 %	3.390,553.395	3.095,878.151	3.095.878.151				Peningkatan kemampuan dan penganggaran melalui peningkatan kualitas sumber daya manusia	ASN Dinas Sosial	28 orang	3.370.980	Dana Sosial
1	06 001 2 02 001	Penyediaan Gaji dan Tunjangan ASN				27 orang	28 orang	3.385,623.995	3.080,946.751	3.080.946.751	Kota Bitar, Kecamatan, Semua Kelurahan	Dana Transfer Urusan-Dana Alokasi Umum		Peningkatan kemampuan dan penganggaran melalui peningkatan kualitas sumber daya manusia	ASN Dinas Sosial	28 orang	3.370.980	Dana Sosial

Kode	Uraian/Siblog Uraian/Program/Kegiatan/Sub Kegiatan	Indikator Program/ Kegiatan/ Sub Kegiatan	Target Akhir Periode RPMD 2020	Realisasi Capaian RPMD Tahun 2020	Prediksi Capaian Target RPMD Tahun 2021	Capaian Kinerja dan Kerangka Pendeanaan				Prioritas	Kolompok Sasaran	Target	Ragu Indikator	Perencana t Daerah yang terkait											
						Target 2022		Ragu Indikator																	
						Target 2022	Mendaki	RPMD 2022	RPMD 2022	RPMD 2022	RKPD 2022	Lokasi	Sumber Dana	Nasional	Daerah	350 dis									
1 06 001 2 02	Koordinasi dan Penyusunan Laporan Keuangan Bulanan/Rivolumasi/Pemeriksaan SAPD	Jumlah jenis dokumen laporan keuangan yang terkirim (Bulanan/Pemeriksaan)	12 dokumen em	12 dokumen em	100 %	100 %	100 %	100 %	138,431, 800	135,345, 600	135,345, 600	4,931,400	4,931,400	0	0	4,931,400	Kota Bitar, Semua Kecamatan, Semua Kelurahan	Dana Transfer Umum-Dana Abdiakl Umum		Perangkuadangan pembinaan dan penganggaran melalui pengisian kualitas sumber daya manusia	ASB Dana Sosial	12 dokumen em	48,172,9 Dana 70 Sosial		
1 06 001 2 05	Administrasi Kepegawaian Perangkat Daerah	Persentase pelayanan administrasi kepegawaian perangkat daerah yang sesuai standar	100 %	100 %	100 %	100 %	100 %	100 %	138,431, 800	135,345, 600	135,345, 600						Kota Bitar, Semua Kecamatan, Semua Kelurahan	Dana Transfer Umum-Dana Abdiakl Umum	Menopertuat kebutuhan Ekonomi UHUK Pertumbuhan yang Bakti untuk dan Berkeadilan	Perangkuadangan pembinaan dan penganggaran melalui pengisian kualitas sumber daya manusia	ASN Dintor	3 event	113,786, Dana 705 Sosial		
1 06 001 2 05	Sosialisai Peraturan Perundang-Undangan	Jumlah event daerah dan hari besar nasional yang diikuti	3 event	3 event	100 %	100 %	100 %	100 %	138,431, 600	135,345, 600	135,345, 600						Kota Bitar, Semua Kecamatan, Semua Kelurahan	Dana Transfer Umum-Dana Abdiakl Umum		Perangkuadangan pembinaan dan penganggaran melalui pengisian kualitas sumber daya manusia	ASN Dinas Sosial	2 publikasi	2,258,55	7,205	
1 06 001 2 06	Administrasi Umum Perangkat Daerah	Persentase keterlaksanaan administrasi umum perangkat daerah sesuai standar	100 %	100 %	100 %	100 %	100 %	100 %	335,398, 750	290,511, 150	290,511,150						Kota Bitar, Semua Kecamatan, Semua Kelurahan	Dana Transfer Umum-Dana Abdiakl Umum		Perangkuadangan pembinaan dan penganggaran melalui pengisian kualitas sumber daya manusia	ASN Dinas Sosial	5 kompon em	16,505,5 Dana 55 Sosial		
1 06 001 2 06	Pemediaan Komponen Instalasi Listrik/Penerangan Bangunan Kantor	Jumlah jenis komponen instalasi listrik/penerangan bangunan kantor yang tersedia	5 kompon em	5 kompon em	100 %	100 %	100 %	100 %	133,743, 00	13,874,8 00	13,874,800						Kota Bitar, Semua Kecamatan, Semua Kelurahan	Dana Transfer Umum-Dana Abdiakl Umum		Perangkuadangan pembinaan dan penganggaran melalui pengisian kualitas sumber daya manusia	ASN Dinas Sosial	7 macam	10,500,0 Dana 00 Sosial		
1 06 001 2 06	Perbaikan Peralatan dan Pengelepan Kantor	Jumlah perbaikan gedung kantor yang terpenuhi	1 macam	7 macam	100 %	100 %	100 %	100 %	8,000,000	8,000,000	8,000,000						Kota Bitar, Semua Kecamatan, Semua Kelurahan	Dana Transfer Umum-Dana Abdiakl Umum		Perangkuadangan pembinaan dan penganggaran melalui pengisian kualitas sumber daya manusia	ASN Dinas Sosial	35 macam	27,559,4 Dana 60 Sosial		
1 06 001 2 06	Penyediaan Perabotan Rumah Tangga	Jumlah jenis perabotan rumah tangga kantor yang tersedia	34 macam	35 macam	100 %	100 %	100 %	100 %	21,315,2 40	21,315,2 00	21,315,200						Kota Bitar, Semua Kecamatan, Semua Kelurahan	Dana Transfer Umum-Dana Abdiakl Umum		Perangkuadangan pembinaan dan penganggaran melalui pengisian kualitas sumber daya manusia	ASN Dinas Sosial	350 dis	59,896,7 Dana 40 Sosial		
1 06 001 2 06	Penelitian Bahan Logistik Kantor	Jumlah jenis alat tulis kantor yang tersedia	41 macam	41 macam	100 %	100 %	100 %	100 %	55,310,8 00	43,595,5 00	43,595,500						Kota Bitar, Semua Kecamatan, Semua Kelurahan	Dana Transfer Umum-Dana Abdiakl Umum		Perangkuadangan pembinaan dan penganggaran melalui pengisian kualitas sumber daya manusia	ASN Dinas Sosial	41 macam			

Kode	Urusan/Bidang Urusan/Program/Kegiatan/Sub Kegiatan	Indikator Program/Kegiatan/Sub Kegiatan	Target Akhir Periode RPJMD	Realisasi Capaian RKPD Tahun 2020	Prakiraan Capaian Target RKPD Tahun 2021	Target 2022		Pagu Indikatif			Prioritas		Kelompok Sasaran	Prakiraan Mula			
						Semula	Menjadi	RPD 2022	APD 2022	RPD 2022 Perubahan	Lokal	Sumber Dana		Daerah	Target	Pagu Indikatif	Perangka yang Jember
1	06 001 2 06 005	Penyediaan Burang Cetakan dan Pengandaian	Jumlah barang cetakan yang tersedia			10 mks	10 mks	30.835,900	28.215,300	28.215,100	Kota Blitar, Semua Kecamatan, Semua Kelurahan	Dana Transfer Umum-Dana Abdiak Umum	Perangko dengan bermotifasi dan pengangkutan melalui peningkatan kualitas sumber daya manusia	ASN Dinas Sosial	30 mks	25.082,200	ASN Dinas Sosial
						38000 kg mbar	38000 kg mbar							38000 kg mbar			
1	06 001 2 06 006	Penyediaan Bahan Baku dan Perawatan Perundang-undangan	Jumlah bahan baku yang tersedia			1 bahan bacaan	1 bahan bacaan	16.300,000	16.300,000	16.200,000	Kota Blitar, Semua Kecamatan, Semua Kelurahan	Dana Transfer Umum-Dana Abdiak Umum	Perangko dengan bermotifasi dan pengangkutan melalui peningkatan kualitas sumber daya manusia	ASN Dinas Sosial	1 bahan bacaan	17.188,500	ASN Dinas Sosial
1	06 001 2 06 009	Penyenggaraan Boga Koordinasi dan Koordinasi SAPRO dan Koordinasi SAPRO	Jumlah rapat rapat koordinasi dan koordinasi regional dan nasional yang diikuti			40 rapat	40 rapat	179.312,050	154.110,550	159.310,550	Kota Blitar, Semua Kecamatan, Semua Kelurahan	Dana Transfer Umum-Dana Abdiak Umum	Perangko dengan bermotifasi dan pengangkutan melalui peningkatan kualitas sumber daya manusia	ASN Dinas Sosial	40 rapat	1.105,110	ASN Dinas Sosial
1	06 001 2 08	Penyediaan Jasa Penunjang Urusan Pemerintahan Daerah	Persentase penyediaan jasa penunjang urusan sesuai standar			100 %	100 %	100.550,124	422.300,124	422.300,124	Kota Blitar, Semua Kecamatan, Semua Kelurahan	Dana Transfer Umum-Dana Abdiak Umum	Perangko dengan bermotifasi dan pengangkutan melalui peningkatan kualitas sumber daya manusia	ASN Dinas Sosial	100 %	1.020,330	ASN Dinas Sosial
1	06 001 2 08 002	Penyediaan Jasa Konsultasi, Sumber Daya Air dan Listrik	Jumlah rekening yang terbayarkan			4 rekening	4 rekening	96.800,124	96.800,124	96.800,124	Kota Blitar, Semua Kecamatan, Semua Kelurahan	Dana Transfer Umum-Dana Abdiak Umum	Perangko dengan bermotifasi dan pengangkutan melalui peningkatan kualitas sumber daya manusia	ASN Dinas Sosial	4 rekening	1.010,400	ASN Dinas Sosial
1	06 001 2 08 004	Penyediaan Jasa Pelayanan Umum Kantor	Jumlah uran diberikan yang terbayarkan			12 uran	12 uran	3.750,000	375.500,000	375.500,000	Kota Blitar, Semua Kecamatan, Semua Kelurahan	Dana Transfer Umum-Dana Abdiak Umum	Perangko dengan bermotifasi dan pengangkutan melalui peningkatan kualitas sumber daya manusia	ASN Dinas Sosial	12 uran	3.937,500	ASN Dinas Sosial
1	06 001 2 09	Penyediaan Jasa Pemeliharaan, Biaya Pemeliharaan, Pajak, dan Perbaikan Kendaraan Dinas Operasional atau Lapangan	Jumlah kendaraan Dinas/Operasional terpelihara			100 %	100 %	127.365,400	127.365,400	127.365,400	Kota Blitar, Semua Kecamatan, Semua Kelurahan	Dana Transfer Umum-Dana Abdiak Umum	Perangko dengan bermotifasi dan pengangkutan melalui peningkatan kualitas sumber daya manusia	ASN Dinas Sosial	100 %	221,525,795	ASN Dinas Sosial
1	06 001 2 09 002	Perbaikan Kendaraan Dinas Operasional atau Lapangan	Jumlah kendaraan dinas yang terbayarkan pelanjutnya			3 unit	3 unit	81.105,300	81.105,300	81.105,100	Kota Blitar, Semua Kecamatan, Semua Kelurahan	Dana Transfer Umum-Dana Abdiak Umum	Perangko dengan bermotifasi dan pengangkutan melalui peningkatan kualitas sumber daya manusia	ASN Dinas Sosial	3 unit	97.884,600	ASN Dinas Sosial
						15 unit	15 unit							15 unit			

Kode	Uraian/ Bidang Urusan/ Program/ Kegiatan/ Sub Kegiatan	Indikator Program/ Kegiatan/ Sub Kegiatan	Target Akhir Periode RPJMD	Realisasi Capaian RPJMD Tahun 2020	Prakiraan Capaian Target RPJMD Tahun 2021	Target 2022		Ragu Indeks			Prioritas		Kategori Sektor	Target	Ragu Indeks	Peringkat Daerah yang					
						Semula	Merajut	RPJMD 2022	APBD 2022	RPJMD 2022 Perubahan	Urutan	Daerah					Daerah				
1	06 001 209 006 Lainnya	Pemeliharaan Perlatan dan Mesin Kantor yang terpelihara			4 macam	4 macam		19,046,300	19,046,300	19,046,300	00	00	Kecamatan, Kelurahan	Dana Transfer Urutan-Dana Alokasi Umum			Peningkatan pemeliharaan dan pemeliharaan mesin melalui peningkatan kualitas sumber daya manusia	ASN Dinas Sosial	4 macam	30,798,3 Dinas 10 Sosial	
1	06 001 209 009 Kantor dan Bangunan Lainnya	Jumlah bangunan kantor yang terpelihara			1 unit	1 unit		12,500,000	12,500,000	12,500,000	00	00	Kecamatan, Kelurahan	Dana Transfer Urutan-Dana Alokasi Umum			Peningkatan pemeliharaan dan pemeliharaan gedung melalui peningkatan kualitas sumber daya manusia	ASN Dinas Sosial	1 unit	14,602,500 Dinas 001 Sosial	
1	06 001 209 011	Pemeliharaan/pelembutan Sarana dan Prasarana Pendukung Gedung Kantor atau Bangunan Lainnya	Jumlah jenis perlembutan gedung kantor yang terpelihara (termasuk mebelair)		2 macam	2 macam		14,711,800	14,711,800	14,711,800	00	00	Kecamatan, Kelurahan	Dana Transfer Urutan-Dana Alokasi Umum			Peningkatan pemeliharaan dan pemeliharaan gedung melalui peningkatan kualitas sumber daya manusia	ASN Dinas Sosial	2 macam	24,250,200 Dinas 79 Sosial	
1	06 002	PROGRAM PEMBENDAHYAN SOSIAL	100 persen dalam penyelenggaraan keseljahteraan sosial	100 persen	100 persen	100 persen		1,277,630,700	1,256,800,700	1,256,800,700	0,200	6,700							100 persen	1,467,420,3,825	
1	06 002 2.01	Pengembangan Potensi Sumber Keseljahteraan Sosial Daerah Kabupaten/Kota	Jumlah jenis program keseljahteraan sosial	100 %	100 %	100 %		1,277,630,700	1,256,800,700	1,256,800,700	0,200	6,700							100 %	1,467,420,3,825	
			Jumlah baru Kaula Masyarakatan modern kemudian yang ditulus	313 orang	313 orang	313 orang													313 orang		
			Jumlah pengurangan/angka Orus, relawan sosial dan PKKS yang menerima tambahan keseljahteraan	297 orang	297 orang	297 orang													297 orang		
			Jumlah pengurangan hari pelaksanaan yang dituliskan	1 perlingga	1 perlingga	1 perlingga		1,277,630	1,256,800	1,256,800	0,200	6,700							1 perlingga	1,467,420,3,825	
			Jumlah pengurangan HCS yang dituliskan	1 perlingga	1 perlingga	1 perlingga													1 perlingga		
			Jumlah pengurangan HJM yang dituliskan	1 perlingga	1 perlingga	1 perlingga													1 perlingga		
			Jumlah pengurangan HUT PETA yang dituliskan	5 orang	5 orang	5 orang													5 orang		
			Jumlah penerima, janda penerima kemerdekaan yang menerima tabah dan bingkisan bebruan	50 orang	50 orang	50 orang													50 orang		
			Jumlah PKKS yang mengahikan kegiatan peningkatan peparif dan keterampilan kura peningkatan pelayanan PKKS	50 orang	50 orang	50 orang													50 orang		

Kode	Urusan/ Bidang Urusan/ Program/ Kegiatan/ Sub Kegiatan	Indikator Program/ Kegiatan/ Sub Kegiatan	Target Akhir Periode RPJMD	Capaian RKPJ Tahun 2020	Target 2022	Capaian Kinerja dan Kerangka Pendanaan		Lokasi	Sumber Dana	Prioritas		Kelompok Sasaran	Target	Pagu Indikatif	Perangka 1 Daerah yang Beraspek		
						Capaian Kinerja dan Kerangka Pendanaan				Nasional	Daerah						
						Target 2022	RPJMD 2022									RPJMD 2022	RPJMD 2022 Perubahan
1 06 004	PROGRAM REHABILITASI SOSIAL	Perencanaan peningkatan PnKS yang mendukung pelayanan rehabilitasi sosial	19,69 persen	13,59 persen	100 %	2,57 persen	2,57 persen	100 %	100 %	100 %	100 %	100 %	100 %	336.440,400	336.440,400	336.440,400	
1 06 004 2 01	Rehabilitasi Sosial Dasar	Perencanaan Disabilitas Terbatas, Anak Terlantar, Lanjut Usia Terlantar, serta Gelandangan Pengemis di Luar Panti Sosial	100 %	100 %	100 %	100 %	100 %	100 %	100 %	100 %	100 %	100 %	100 %	505,723,700	505,723,700	505,723,700	
1 06 004 2 01 001	Pemediaan Permukiman	Jumlah Anak yang membutuhkan pelayanan sosial dan Lanjut Usia Terlantar di Luar Panti Sosial yang mendapat bantuan permukiman				125 orang	125 orang						125 orang	335,029,400	335,029,400	335,029,400	
1 06 004 2 01	002 Penyediaan Sandang	Jumlah Anak yang membutuhkan pelayanan sosial dan Lanjut Usia Terlantar di Luar Panti Sosial yang mendapat bantuan sandang				10 orang	10 orang						10 orang	4,902,400	4,902,400	4,902,400	
1 06 004 2 01 003	Pemberian Bantuan Fisik, Mental, Spiritual, dan Sosial	Jumlah Anak yang membutuhkan pelayanan sosial dan Lanjut Usia Terlantar di Luar Panti Sosial yang mendapatkan bantuan fisik, mental, spiritual dan sosial				40 orang	40 orang						40 orang	110,256,800	110,256,800	110,256,800	
1 06 004 2 01 012	Pemberian Layanan Rutinan	Jumlah Anak yang membutuhkan pelayanan sosial dan Lanjut Usia Terlantar di Luar Panti Sosial yang mendapatkan pelayanan rutin				10 orang	10 orang						10 orang	55,535,100	55,535,100	55,535,100	
1 06 004 2 02	Rehabilitasi Sosial Penyandang Masalah Kesejahteraan Sosial (PKKS) Lainnya Bukan Korban HIV/AIDS dan NAPZA di luar Panti Sosial	Persentase pendamping disabilitas siparar dan Gopeng yang terpenuhi kebutuhan dasarnya di luar panti	100 %	100 %	100 %	100 %	100 %	100 %	100 %	100 %	100 %	100 %	100 %	336,440,400	336,440,400	336,440,400	

Kode	Uraian/ Bidang Urusan/ Program/ Kegiatan/ Sub Kegiatan	Indikator Program/ Kegiatan/ Sub Kegiatan	Target Akhir Periode RPJMD	Realisasi Capaian RPO Tahun 2020	Praktik Capaian RPO Tahun 2021	Target 2022		Pagu Indikat			Capaian Kinerja dan Efisiensi Pendanaan			Prioritas		Kategori Sasaran	Target	Pagu Indikat	Perkiraan 1 Daerah yang Jauh	
						Tercapai	Melebihi	RPO 2022	APBD 2022	RPO 2022 Perubahan	Lokal	Sumber Dana	Nasional	Daerah	Target					Pagu Indikat
1.06.004.2.02	001	Pembelian Layanan Data dan produksi/vernal data PAKS				1 dokumen	1 dokumen	43.323,900	43.323,900	43.323,900	Kota Bitar, Semua Kecamatan, Semua Kelurahan	Dana Transfer Urusan-Dana Alokasi Umum		Daerah	PMKS	1 dokumen	43.323,900	Dana Sosial		
1.06.004.2.02	007	Pembelian Bimbingan Psik, Mental, Spiritual, dan Sosial				20 orang	20 orang	208.406.000	208.406.000	208.406.000	Kota Bitar, Semua Kecamatan, Semua Kelurahan	Dana Transfer Urusan-Dana Alokasi Umum		Daerah	PMKS	20 orang	208.406.000	Dana Sosial		
1.06.004.2.02	013	Pembelian Layanan Bimbingan				3 orang	3 orang							Daerah		3 orang				
1.06.005		PROGRAM PERLINDUNGAN DAN JAMINAN SOSIAL						18.792,400	18.853,900	20.553.990,800	Kota Bitar, Semua Kecamatan, Semua Kelurahan	Dana Transfer Urusan-Dana Alokasi Umum		Daerah	PMKS	32 persen	21.005,000			
1.06.005.2.03		Pengelolaan Data Fakir Miskin Cakupan Daerah Kabupaten/Kota						18.792,400	18.853,900	20.553.990,800	Kota Bitar, Semua Kecamatan, Semua Kelurahan	Dana Transfer Urusan-Dana Alokasi Umum		Daerah	PMKS	100 %	21.005,000			

Kode	Urusan/ Bidang Urusan/ Program/ Kegiatan/ Sub Kegiatan	Indikator Program/ Kegiatan/ Sub Kegiatan	Target Akhir Periode RPJMD	Realisasi Capaian RPJMD Tahun 2020	Praktoran Target RPJMD Tahun 2021	Target 2022				Pagu Indikator				Kategori				Praktoran Mula	Perangka 1 Daerah yang Jumbuh		
						Semula	Meningkat	RPJMD 2022	APBD 2022	RPJMD 2022	RPJMD 2022	RPJMD 2022	RPJMD 2022	RPJMD 2022	RPJMD 2022	RPJMD 2022	RPJMD 2022			RPJMD 2022	RPJMD 2022
	Daerah Kabupaten/Kota	Jumlah SLRT yang terpenuhi			1 Unit	1 Unit															
		Jumlah dokumen hasil verifikasi dan validasi data peserta PBI RN			1 dokumen	1 dokumen															
		Jumlah dokumen hasil verifikasi dan validasi OTKS			1 dokumen	1 dokumen															
		Jumlah pelayanan Surat Pernyataan Miskin bagi Warga miskin			500 SPM	0 SPM															
1	06 005 2 02	Pengelolaan Data Fakir Miskin Cakupan Daerah Kabupaten/Kota																			
		Jumlah KPM Program Sembako/BSF yang difasilitasi mendapatkan bantuan sosial			3469 KP	6709 KP															
		Jumlah rumah tangga tidak mampu yang mendapatkan tambahan kesejahteraan			10820 KP	10814 KP															
		Jumlah rumah tangga tidak mampu yang menerima bantuan beras			10820 KP	10814 KP															
		Jumlah fakir miskin yang memperoleh pelayanan kefarmasian			40 orang	40 orang															
		Jumlah KUBE yang diterima			1 KUBE	1 KUBE															
		Jumlah peserta workshop berritikulasi bagi fakir miskin			70 orang	70 orang															
1	06 005 2 02	Fasilitas Bantuan Pengembangan Ekonomi Masyarakat																			
		Perentase korban bencana yang terpenuhi kebutuhan dasarnya pada saat dan setelah tergep darurat bencana (SPM)			100 persi	100 persi															
		Perentase tunjangan bencana yang memperoleh bantuan sosial			100 %	100 %															
1	06 006	PROGRAM PEMANGGARAN BENCANA																			
1	06 006 2 01	Perindungan Sosial Korban Bencana Alam dan Sosial Kabupaten/Kota																			
		Jumlah ketersediaan Bufferstock untuk pemanggran paksa bencana			37 paket	37 paket															
1	06 006 2 01	Penyediaan Makanan																			
		Jumlah ketersediaan Bufferstock untuk pemanggran paksa bencana			37 paket	37 paket															

6

Kode	Urusan/ Bidang Urusan/ Program/ Kegiatan/ Sub Kegiatan	Indikator Program/ Kegiatan/ Sub Kegiatan	Target Akhir Periode RPJMD	Realisasi Capaian RKPD Tahun 2020	Capaian Kinerja dan Kinerja Produser				Pagu Indikasi	Rendahnya	Pagu Indikasi	Peringkat					
					Target 2022		RKPD 2022	APBD 2022					RKPD 2022 Perubahan	Prioritas			
					Tercapai	Terpenuhi								Nasional	Daerah	Kelompok Sasaran	Target
1	06 006 2 01 004	Perencanaan khusus bagi kelompok sabbid/receivable melalui lainnya yang mendapatkan bantuan			75 orang	76 orang	36.248,00	36.248,00	36.248.000,00	Kota Bitar, Semua Kecamatan, Semua Kelurahan	Dana Transfer Umum-Dana Alokasi Umum	Mentorship Kerjasama Ekonomi Unggul Pertumbuhan yang Berkualitas dan Berkeadilan	Perunggalan kemitraan dan pengembangan melalui peningkatan kualitas sumber daya manusia	Korban bencana alam dan sosial	75 orang	38.050,50	Dinas Sosial
1	06 006 2 02	Penyediaan/Perbaikan Fasilitas Masyarakat untuk Masyarakat Berencana	100 %		81 %	81 %	288.539,100	255.484,800	255.484,800	Kota Bitar, Semua Kecamatan, Semua Kelurahan	Dana Transfer Umum-Dana Alokasi Umum				81 %	336.028,200	Dinas Sosial
1	06 006 2 02 002	Koordinasi, Sosialisasi dan Pelaksanaan Terpadu Slaga Bencana			32 orang	32 orang	288.539,100	255.484,800	255.484,800						32 orang	1.627,800	Dinas Sosial
1	06 007	PROGRAM PENGELOLAAN TAMAN MAKAM PAHLAWAN	100 persen		100 persen	100 persen	62.127,960	62.127,960	62.127,960	Kota Bitar, Semua Kecamatan, Semua Kelurahan	Dana Transfer Umum-Dana Alokasi Umum				100 persen	1.627,800	Dinas Sosial
1	06 007 2 01	Perencanaan Taman Makam Pahlawan Nasional Kabupaten/Kota	100 %		100 %	100 %	62.127,960	62.127,960	62.127,960						100 %	8.175	
1	06 007 2 01 002	Bemeliharaan Taman Makam Pahlawan Nasional Kabupaten/Kota			1 unit	1 unit	62.127,960	62.127,960	62.127,960						1 unit	1.627,800	Dinas Sosial
2		URUSAN PEMERINTAHAN WALIH YANG TIDAK BERKAITAN DENGAN PELAYANAN DASAR					5.809,15	5.909,36	5.888.641,295							5.422,566	
2	08	URUSAN PEMERINTAHAN BIDANG PEMBINAAN PERSEKUTUAN DAN PERTUNJANGAN ANAK					2.901	1.220								7.428	
2	08 001	PROGRAM PENUNJANG URUSAN PEMERINTAHAN DAERAH KABUPATEN/KOTA					4.015,68	4.105,25	4.057.807,995							3.993,67	
							1.681	3.350								5.176	

Kode	Urusan/ Bidang Urusan/ Program/ Kegiatan/ Sub Kegiatan	Indikator Program/ Kegiatan/ Sub Kegiatan	Target Akhir Periode RPJMD 2020	Realisasi Capaian RKPD Tahun 2020	Capaian Kinerja dan Kinerja Pendanaan										Fungsi	Kategori	Target	Ragu Indikatif	Perangkat Daerah yang Berwenang			
					Target 2022					Pagu Indikatif										Prioritas	Tingkat	Ragu Indikatif
					Target RKPD Tahun 2022	Realisasi	Target RKPD Tahun 2022	Realisasi	Target RKPD Tahun 2022	Realisasi	Target RKPD Tahun 2022	Realisasi	Nasional	Daerah								
2	08	001	2.01	Perencanaan, Penganggaran, dan Evaluasi Kinerja Perangkat Daerah	Jumlah jenis dokumen koordinasi dan sinkronisasi perencanaan perangkat daerah	7 Dokumen		7 Dokumen	7 Dokumen	7 Dokumen	45,445,600	45,445,600	45,445,600	45,445,600				7 Dokumen	45,445,600	Dinas Perbidang Peryan Perempu Peningkat		
2	08	001	2.01	Penyusunan Dokumen Perencanaan Perangkat Daerah	Jumlah jenis koordinasi dan sinkronisasi perencanaan perangkat daerah	7 Dokumen		7 Dokumen	7 Dokumen	12,195,600	12,195,600	12,195,600	12,195,600				7 Dokumen	12,195,600	Dinas Perbidang Peryan Peningkat			
2	08	001	2.01	Koordinasi dan Penyusunan Laporan Capaian Kinerja dan Indikator Realisasi Kinerja SPKD	Jumlah jenis Dokumen Evaluasi Perangkat Daerah	13 Dokumen		13 Dokumen	13 Dokumen	33,250,000	33,250,000	33,250,000	33,250,000				13 Dokumen	33,250,000	Dinas Perbidang Peryan Peningkat			
2	08	001	2.02	Administrasi Keuangan Perangkat Daerah	Jumlah jenis Alat Tulis Kantor Yang Tersedia Jumlah jenis Bahan Baku Yang Tersedia Jumlah jenis Burang Cetak Yang Tersedia Jumlah jenis komponen hardware/elektronik / Penerimaan Bangunan Kantor yang tersedia Jumlah jenis Perawatan rumah tangga sander yang tersedia Jumlah rapat - rapat koordinasi dan konsultasi regional dan nasional yang dilaksanakan	45 jenis 2 jenis 5 jenis 15 jenis 5 jenis 103 Rakor		45 jenis 2 jenis 5 jenis 15 jenis 5 jenis 103 Rakor	45 jenis 2 jenis 5 jenis 15 jenis 5 jenis 103 Rakor	45 jenis 2 jenis 5 jenis 15 jenis 5 jenis 103 Rakor	3,485,940 2,016 3,485,940 3,400,031 3,400,031 3,339,163,766	3,485,940 2,016 3,485,940 3,400,031 3,400,031 3,339,163,766	3,485,940 2,016 3,485,940 3,400,031 3,400,031 3,339,163,766				45 jenis 2 jenis 5 jenis 15 jenis 5 jenis 103 Rakor	3,485,940 2,016 3,485,940 3,400,031 3,400,031 3,339,163,766	Dinas Peningkat Peryan Peningkat Peryan Peningkat Peryan Peningkat Peryan Peningkat Peryan Peningkat Peryan Peningkat Peryan Peningkat			

Kode	Unsur/ Bidang Unsur/ Program/ Kegiatan/ Sub Kegiatan	Indikator Program/ Kegiatan/ Sub Kegiatan	Target Akhir Periode RPJMD 2020	Realisasi Capaian RKPJ Tahun 2020	Program		Target 2022		Capaian Kinerja dan Kinerja Pendanaan			Prioritas		Kategori Sasaran	Target	Ragu Indikator	Perangkat Daerah yang Penanggung Jawab
					Capaian RKPJ Tahun 2021	Capaian RKPJ Tahun 2022	RKPD 2022	APBD 2022	RKPD 2022 Perubahan	Lokasi	Sumber Dana	Nasional	Daerah				
					28 Orang em	28 Orang em	28 Orang em	28 Orang em	28 Orang em	28 Orang em	28 Orang em	28 Orang em	28 Orang em				
2	08 001 2 02 001 ASN	Penyediaan Gaji dan Tunjangan ASN	Jumlah Gaji dan Tunjangan ASN yang dibayarkan			28 Bekerja em	28 Bekerja em	3.481,95	3.385,02	3.135.173,756	Kota Bitar, Semua Kecamatan, Semua Kelurahan	Dana Transfer Umum-Dana Alokasi Umum		28 Bekerja em	3.401,97	Dinas Perkeria dan Pengendali	
2	08 001 2 02 007 Bantuan/Tridharma/Semesteran SKPD	Koordinasi dan Penunangan Laporan Keuangan Bulanan/Semesteran/Tridharma SKPD	Jumlah jenis laporan keuangan Bulanan/Semesteran yang diinput			2 Dokum en	2 Dokum en	3.990,00	3.990,00	3.990.000	Kota Bitar, Semua Kecamatan, Semua Kelurahan	Dana Transfer Umum-Dana Alokasi Umum		2 Dokum en	3.990,00	Dinas Perkeria dan Pengendali	
2	08 001 2 05	Administrasi Kepegawaian Perangkat Daerah	Jumlah Event Daerah dan Hari Besar Nasional yang dilakuk			2 Event	2 Event	39.127,2	39.127,2	39.127.200	Kota Bitar, Semua Kecamatan, Semua Kelurahan	Dana Transfer Umum-Dana Alokasi Umum		2 Event	39.127,2	Dinas Perkeria dan Pengendali	
2	08 001 2 05 010 Undangan	Sosialisasi Peraturan Perundang-Undangan	Jumlah event daerah dan hari besar nasional yang dilakuk			2 Event	2 Event	39.127,2	39.127,2	39.127.200	Kota Bitar, Semua Kecamatan, Semua Kelurahan	Dana Transfer Umum-Dana Alokasi Umum		2 Event	39.127,2	Dinas Perkeria dan Pengendali	
2	08 001 2 05	Administrasi Umum Perangkat Daerah	Jumlah ASN yang menerima Gaji dan Tunjangan			28 Orang em	28 Orang em	187.934.800	187.934.800	225.576.200				28 Orang em	187.934.800	Dinas Perkeria dan Pengendali	

Kode	Urusan/ Bidang Urusan/ Program/ Kegiatan/ Sub Kegiatan	Indikator Program/ Kegiatan/ Sub Kegiatan	Target Akhir Periode RP MMD	Realisasi Capaian RPMD Tahun 2020	Target Capaian RPMD Tahun 2021	Target 2022		Ragu Indikator		Capaian Kinerja dan Terwujudnya Pendanaan		Prioritas		Kategori Sasaran	Praktik dan Nilai		Peningkatan Dampak Peningkatan Kualitas	
						Semula	Mengikuti	RPMD 2022	APBD 2022	KRPM 2022	Revisi	Nasional	Daerah		Target	Ragu Indikator		
						21000 Le mbar	21000 Le mbar	00	00	21.752,400	21.752,400							
2.08.001.2.06	001 Penyediaan Perakatan Rumah Tangga	Jumlah jenis peralalatan rumah tangga kantor yang tersedia	5 jenis	5 jenis		20.457,4	20.457,4	00	20.457,4	00	Kota Bitar, Semua kecamatan, Semua Kelurahan	Dana Transfer Umum-Dana Alokasi Umum	Nasional	Peningkatan nilai-nilai religius, nasionalis, setara gender, berbudaya, mandiri, dan demokratis	0 15 jenis	22.457,4	Dinas Perkermbaan, apaan, Perempuan, an, Pendidikan dan Kebudayaan, dan Keluarga Berencana	Dinas Perkermbaan, apaan, Perempuan, an, Pendidikan dan Kebudayaan, dan Keluarga Berencana
2.08.001.2.06	004 Penyediaan Bahan Logistik Kantor	Jumlah jenis alat tulis kantor yang tersedia	45 jenis	45 jenis		31.513,8	31.513,8	00	31.513,8	00	Kota Bitar, Semua kecamatan, Semua Kelurahan	Dana Transfer Umum-Dana Alokasi Umum	Nasional	Peningkatan nilai-nilai religius, nasionalis, setara gender, berbudaya, mandiri, dan demokratis	0 15 Buah	31.513,8	Dinas Perkermbaan, apaan, Perempuan, an, Pendidikan dan Kebudayaan, dan Keluarga Berencana	Dinas Perkermbaan, apaan, Perempuan, an, Pendidikan dan Kebudayaan, dan Keluarga Berencana
2.08.001.2.06	005 Penyediaan Barang Cetak dan Pengemasan	Jumlah barang cetakan yang tersedia	5 jenis	5 jenis		21.752,4	21.752,4	00	21.752,4	00	Kota Bitar, Semua kecamatan, Semua Kelurahan	Dana Transfer Umum-Dana Alokasi Umum	Nasional	Peningkatan nilai-nilai religius, nasionalis, setara gender, berbudaya, mandiri, dan demokratis	0 5 jenis	21.752,4	Dinas Perkermbaan, apaan, Perempuan, an, Pendidikan dan Kebudayaan, dan Keluarga Berencana	Dinas Perkermbaan, apaan, Perempuan, an, Pendidikan dan Kebudayaan, dan Keluarga Berencana

f

Capaian Kinerja dan Kerangka Penilaian

Kode	Unsur/ Bidang Urusan/ Program/ Kegiatan/ Sub Kegiatan	Indikator Program/ Kegiatan/ Sub Kegiatan	Target Akhir Periode RPJMD 2020	Realisasi Capaian RKPD Tahun 2020	Profilman Target RKPD Tahun 2021	Target 2022		Ragu Indikator		Lokasi		Sumber Dana	Prestasi		Kebangsaan Sasaran	Target	Ragu Indikator	Peringkat 1 Daerah Paling Unggul				
						Semula	Mengikuti	RPKD 2022	APMD 2022	RPKD 2022	Pembelian		Nasional	Daerah								
2.08.001.2.06	006	Penyediaan Bahan Binaan dan Perawatan Perundang-undangan	Jumlah Bahan Binaan yang tersedia			24 bulan	24 bulan	4.280,00	4.180,00	4.321,400	Kota Bidad, Kecamatan, Semua Kelurahan	Dana Transfer Umum-Dana Alokasi Umum		Pengembangan nilai-nilai religius, nasionalis, setara gender, berbudaya, kondusif, dan demokratis		0 24 bulan	4.180,00	Perbaikan Peraturan dan Penyelenggaraan, dan Pengendalian				
2.08.001.2.06	006	Penyenggaraan Rapat Koordinasi dan Komultasi SPTD	Jumlah rapat-rapat koordinasi dan komultasi regional dan nasional yang dilaksanakan			103 Balo	103 Balo	80.783,00	80.783,00	142.283,000		Pendapatan Transfer Perencanaan Pusat Dana Transfer Umum-Dana Alokasi Umum		Pengembangan nilai-nilai religius, nasionalis, setara gender, berbudaya, kondusif, dan demokratis		0 103 Balo	95.979,50	Dinas Perekonomian dan Perindustrian dan Perdagangan dan Kelangkaan Berencana				
2.08.001.2.08	001	Penyediaan Jasa Peningjang Urusan Pemerintahan Daerah	Jumlah surat kedebenhan yang diterbitkan	12 Bulan		12 Bulan	12 Bulan	67.282,5	243.282,565	262.455,729	Kota Bidad, Kecamatan, Semua Kelurahan	Dana Transfer Umum-Dana Alokasi Umum		Pengembangan nilai-nilai religius, nasionalis, setara gender, berbudaya, kondusif, dan demokratis	0 12 Bulan	68.709,560	Dinas Perindustrian dan Perdagangan dan Kelangkaan Berencana					
2.08.001.2.08	001	Penyediaan Jasa Surat Menyurat	Jumlah jenis jasa Surat Menyurat yang tersedia			12 KALI	12 KALI	1.200,00	1.200,00	1.200,000	Kota Bidad, Kecamatan, Semua Kelurahan	Dana Transfer Umum-Dana Alokasi Umum		Pengembangan nilai-nilai religius, nasionalis, setara gender, berbudaya, kondusif, dan demokratis	0 12 KALI	1.200,00 (dan Anak-anak)	Dinas Perindustrian dan Perdagangan dan Kelangkaan Berencana					
2.08.001.2.08	002	Penyediaan Jasa Komunikasi, Sumber Daya Air dan Listrik	Jumlah jenis komponen instalasi listrik / pemeralangan bangunan kantor yang tersedia			15 jenis	15 jenis	65.080,165	65.080,165	84.151,165	Kota Bidad, Kecamatan, Semua Kelurahan	Dana Transfer Umum-Dana Alokasi Umum		Pengembangan nilai-nilai religius, nasionalis, setara gender, berbudaya, kondusif, dan demokratis	0 15 jenis	65.007,560	Dinas Perindustrian dan Perdagangan dan Kelangkaan Berencana					

Kode	Urusan/ Bidang Urusan/ Program/ Kegiatan/ Sub kegiatan	Indikator Program/ Kegiatan/ Sub kegiatan	Tingkat Akhir Periode RPJMD	Realisasi Capaian RKPD Tahun 2020	Pra Realisasi Target RKPD Tahun 2021	Target 2022		Rencana Anggaran dan Kinerja Pelaksanaan		Pencapaian		Pencapaian Mutu	Penjelasan t-Dampak yang Berdampak		
						Target 2022	Mendapat	RKPD 2022	RPJMD 2022	RKPD 2022	RPJMD 2022			RKPD 2022	APBD 2022
2.08.001.2.08	004	Penyediaan Jasa Pelayanan Umum Kantor		Jumlah surat keabsahan yang diterbitkan	3 Unit	3 Unit	3 Unit	1.507,40	377,002	177,104,564			Dinas Pembina dan Pengembangan Berencana		
						41 Unit	41 Unit	0	400	0	0	0		0	
2.08.001.2.09	003	Penyediaan Jasa Pemerintahan, Biaya Pemeliharaan, Pajak, dan Perencanaan Keuangan Dinas Operasional dan Lapangan		Jumlah bangunan gedung yang diterbitkan	3 Unit	3 Unit	3 Unit	209,449	209,449	142,039,500			Dinas Pembina dan Pengembangan Berencana		
						41 Unit	41 Unit	500	500	500	500	500		500	
2.08.001.2.09	001	Pemeliharaan Perawatan dan Mesin Lain-lainnya		Jumlah persediaan gedung kantor yang diterbitkan	5 jenis	5 jenis	5 jenis	13,307,23	13,307,23	13,307,500			Dinas Pembina dan Pengembangan Berencana		
						41 Unit	41 Unit	0	0	0	0	0		0	

Kode	Uraian/ Bidang Urusan/ Program/ Kegiatan/ Sub Kegiatan	Indikator Program/ Kegiatan/ Sub Kegiatan	Target Akhir Periode RPJMD 2020	Realisasi Capaian RKPJ Tahun 2020	Pradaban		Target 2022		Pagu Instansi			Prioritas			Kategori Sasaran	Target	Pagu Instansi	Peringkat 1 Daerah yang Terbaik
					Target 2021	Merusak	RPJMD 2022	RPJMD 2022	RPJMD 2022	RPJMD 2022	Nasional	Daerah						
					RPJMD 2021	RPJMD 2021	RPJMD 2022	RPJMD 2022	RPJMD 2022	RPJMD 2022	RPJMD 2022	RPJMD 2022						
2.08.001.2.09	009 Pemeliharaan/Rehabilitasi Gedung Kantor dan Bangunan Lainnya	Jumlah bangunan kantor yang terpelihara			3 Unit	3 Unit	16.488,00	16.488,00	16.488,00	0	0	0	0	0	0	0	0	0
2.08.001.2.09	011 Pemeliharaan/Rehabilitasi Sarana dan Prasarana Pendukung Gedung Kantor atau Bangunan Lainnya	Jumlah perengkapan Gedung Kantor yang terpelihara			9 Jenis	9 Jenis	16.488,00	16.488,00	16.488,000	0	0	0	0	0	0	0	0	0
2.08.002	PROGRAM PENGABDIAN SAMA-SAMA GENDER DAN PEMBINAAN PEMBERANCIAN	1. Persentase perngkat daerah yang melaksanakan PPIG	100 persen	100 persen	100 persen	100 persen	865,774,900	865,774,900	865,200,200						100 persen	994,500,000		
		Persentase perempuan pengabdian keponakan publik	48 persen	45,32 persen	45 persen	45 persen									45 persen			
2.08.002.2.01	Pelaksanaan Pengarusutamaan Gender (PUG) pada Lembaga Pemerintah Kewenangan Kabupaten/Kota	Persentase Anggaran Responsif Gender (ARIG) yang sudah disalurkan	47 Persen	22,12 Persen	27 Persen	27 Persen	83.484,700	83.484,700	83.319,900						27 Persen	125,000,000		

Kode	Ususan/ Bidang Ususan/ Program/ Kegiatan/ Sub Kegiatan	Indikator Program/ Kegiatan/ Sub Kegiatan	Target Akhir Periode RPJMD	Realisasi Capaian Target RPJMD Tahun 2020	Praktikan		Capaian Kinerja dan Kinerja Pendanaan			Prioritas		Kategori Sasaran	Target	Ragu Indikator	Peringkat 1 Daerah yang Lambat			
					Capaian Target RPJMD Tahun 2021	Target 2022		RPJMD 2022	APBD 2022	RPJMD 2022 Perubahan	Lokasi					Sumber Dana	Nasional	Daerah
						2022	2023											
2.08.002.2.01	001 Koordinasi dan Sinkronisasi Penunjan Kebijakan Pelaksanaan PUG	Peserta pengujian keterampilan AFE	70 orang	16.219,800	70 orang	16.219,800	30.022.900	Kota Bitur, Semua Kecamatan, Semua Kelurahan	Dana Transfer Umum-Dana Alokasi Umum	Meningkatkan Sumber Daya Manusia Yang Berkualitas Dan Berdaya Saing	Peningkatan nilai-nilai religius, setara gender, berbudaya, kondusif, dan demokratis	0-70 orang	26.000,000	Dinas Pendidikan dan Kebudayaan				
															55 orang	55 orang	Dinas Pendidikan dan Kebudayaan	
2.08.002.2.01	002 Koordinasi dan Sinkronisasi Pelaksanaan PUG Kewirausahaan Kabupaten/Kota	Jumlah peserta sosialisasi PUG dan PPRIG	55 orang	13.135,300	55 orang	13.135,300	13.135,300	Kota Bitur, Semua Kecamatan, Semua Kelurahan	Dana Transfer Umum-Dana Alokasi Umum	Meningkatkan Sumber Daya Manusia Yang Berkualitas Dan Berdaya Saing	Peningkatan nilai-nilai religius, setara gender, berbudaya, kondusif, dan demokratis	0	20.000,000	Dinas Pendidikan dan Kebudayaan				
															70 orang	70 orang	Dinas Pendidikan dan Kebudayaan	
2.08.002.2.01	003 Advokasi Kebijakan dan Pendampingan Pelaksanaan PUG termasuk PPRIG	Jumlah peserta pelatihan PUG dan PPRIG	70 orang	21.958,800	70 orang	21.958,800	21.958,800	Kota Bitur, Semua Kecamatan, Semua Kelurahan	Dana Transfer Umum-Dana Alokasi Umum	Meningkatkan Sumber Daya Manusia Yang Berkualitas Dan Berdaya Saing	Peningkatan nilai-nilai religius, setara gender, berbudaya, kondusif, dan demokratis	70 orang	29.000,000	Dinas Pendidikan dan Kebudayaan				

Kode	Urusan/ Bidang Urusan/ Program/ Kegiatan/ Sub Kegiatan	Indikator Program/ Kegiatan/ Sub Kegiatan	Target Akhir Periode RPJMD	Realisasi Capaian RPOD Tahun 2020	Praktikan		Pagu Instansi			Prioritas			Praktikan Madya		1. Daerah yang Jawab		
					Target 2021	Menjadi	RKPD 2022	APBD 2022	RKPD 2022 Perubahan	Lokasi	Sumber Dana	Nasional	Daerah	Kategori Sasaran		Target	Pagu Indikator
					2021	2021	2022	2022	2022								
2.08.002.2.01	004 Sosialisasi Kebijakan Pelaksanaan PUG termasuk PPSG	Jumlah dokumen up dating data gender	1 dokumen	1 dokumen	32.170,8	32.170,8	00	00	18.202,500	Kota Bitur, Semua kecamatan, Semua Kelurahan	Dana Transfer Umum-Dana Alokasi Umum	Meningkatkan Sumber Daya Manusia Yang Berkualitas Dan Berdaya Saing	Peningkatan nilai-nilai religius, nasional, setara gender, berbudaya, berkeadilan, dan demokratis	0	48.000,000	Dinas Pemberdayaan Masyarakat dan Keluarga Berencana	
																	75 orang
2.08.002.2.02	001 Pemberdayaan Perempuan Bidang Politik, Hukum, Sosial, dan Ekonomi pada Organisasi Kemasyarakatan Kewenangan Kabupaten/Kota	Persentase pertemuan yang menghasilkan faalita dalam bidang politik, hukum, sosial dan ekonomi	100 oran	100 oran	80.365,4	80.365,4	00	00	79.548,200	Kota Bitur, Semua kecamatan, Semua Kelurahan	Meningkatkan Sumber Daya Manusia Yang Berkualitas Dan Berdaya Saing	Peningkatan nilai-nilai religius, nasional, setara gender, berbudaya, berkeadilan, dan demokratis	0	101.000,000	Dinas Pemberdayaan Masyarakat dan Keluarga Berencana		
																20 orang	20 orang
2.08.002.2.03	002 Advokasi Kebijakan dan Peningkatan Partisipasi Perempuan dan Politik, Hukum, Sosial dan Ekonomi	Jumlah peserta yang mengikuti Pelatihan Pembinaan Kue Basah (Sanitasi)	50 orang	60 orang	126.013,500	126.013,500	500	500	132.419,700	Kota Bitur, Semua kecamatan, Semua Kelurahan	Dana Transfer Umum-Dana Alokasi Umum	Meningkatkan Sumber Daya Manusia Yang Berkualitas Dan Berdaya Saing	Peningkatan nilai-nilai religius, nasional, setara gender, berbudaya, berkeadilan, dan demokratis	35 orang	150.000,000	Dinas Pemberdayaan Masyarakat dan Keluarga Berencana	
																	100 oran
2.08.002.2.03	002 Penguatan dan Pengembangan Lembaga Penyelenggara Pelayanan Pemberdayaan Perempuan dan Kewenangan Kabupaten/Kota	Jumlah Organisasi Perempuan yang terfasilitasi	3 Organisasi	3 Organisasi	579.911,300	579.911,300	300	300	579.911,400	Kota Bitur, Semua kecamatan, Semua Kelurahan	Dana Transfer Umum-Dana Alokasi Umum	Meningkatkan Sumber Daya Manusia Yang Berkualitas Dan Berdaya Saing	Peningkatan nilai-nilai religius, nasional, setara gender, berbudaya, berkeadilan, dan demokratis	39 paket	618.500,000	Dinas Pemberdayaan Masyarakat dan Keluarga Berencana	
																	39 paket

Kode	Urusan/ Bidang Urusan/ Program/ Kegiatan/ Sub Kegiatan	Indikator Program/ Kegiatan/ Sub Kegiatan	Target Akhir Periode RPJMD 2020	Kendala RPJMD Tahun 2020	Praktikan		Capaian Kinerja dan Kinerja Pendanaan			Prioritas		Kategori Sasaran	Praktikan Mula		Peringkat 1 Daerah yang Terbaik	
					Target 2022	Meripadi	RPJPD 2022	RPJPD 2022	RPJPD 2022	RPJPD 2022	RPJPD 2022		RPJPD 2022	RPJPD 2022		RPJPD 2022
2.08.002.2.03	001	Adokasi kebijakan dan Pendampingan kepada Lembaga Penyelenggara Layanan Pemberdayaan Perempuan Kewirausahaan Kabupaten/Kota	Jumlah fasilitasi besertifikat GOW Kota Bistar	12 bulan	12 bulan	Rp0	Rp2.812,500	Rp2.812,500	Rp0	Rp0	Rp0	12 bulan	Rp5.000,000	Rp0	Dinas Pemberdayaan Perempuan dan Keluarga Berencana	
																Jumlah peserta yang mengikuti seminar dalam rangka Hari Kartini
2.08.002.2.03	002	Peningkatan kapasitas Sumber Daya Lembaga Penyelenggara Pemberdayaan Perempuan Kewirausahaan Kabupaten/Kota	Jumlah bingkisan yang diberikan kepada pengurus PKK Kota Bistar	375 orang	375 orang	Rp0	Rp413.594.500	Rp413.594.500	Rp0	Rp0	Rp0	375 orang	Rp450.000,000	Rp0	Dinas Pemberdayaan Perempuan dan Keluarga Berencana	
																Jumlah fasilitasi besertifikat PKK
2.08.002.2.03	003	Peningkatan Komunitas, Informasi dan Edukasi (PIKE) Pemberdayaan Perempuan Kewirausahaan Kabupaten/Kota	Jumlah tajuk yang dibagikan kepada masyarakat Kota Bistar	664 paket	664 paket	Rp0	Rp0	Rp0	Rp0	Rp0	Rp0	664 paket	Rp0	Rp0	Dinas Pemberdayaan Perempuan dan Keluarga Berencana	
																Jumlah Tim Penggerak PKK yang mengikuti rapat ini
2.08.003	PELEMBUTAN	PROGRAM PELEMBUTAN	Jumlah anggota Dharma Wanita Persatuan yang terdaftar	1500 ora	1500 ora	Rp0	Rp319.211.860	Rp319.211.860	Rp0	Rp0	Rp0	1500 ora	Rp319.211.860	Rp0	Dinas Pemberdayaan Perempuan dan Keluarga Berencana	
																Jumlah Tim Penggerak PKK yang mengikuti rapat ini
2.08.003.2.01		Perencanaan Kekerasan terhadap Perempuan Lingkup Daerah Kabupaten/Kota														

Kode	Unsur/ Bidang Urusan/ Program/ Kegiatan/ Sub Kegiatan	Indikator Program/ Kegiatan/ Sub Kegiatan	Target Akhir Periode RPJMD	Realisasi Capaian RPJMD Tahun 2020	Praktikan		Capaian Kinerja dan Strategi Pemenuhan				Praktikan Madya		Perangka 1 Daerah Perangka yang Isu				
					Target RPJMD 2021	Semula	Target 2022		Ragu Indikator		Prioritas			Target	Ragu Indikator		
							Mulai	Menjadi	RPJMD 2022	APBD 2022	RPJMD 2022 Perubahan	RPJMD 2022				RPJMD 2022	RPJMD 2022
2 08 003 2.01	001 Koordinasi dan Sinkronisasi Pelaksanaan Kebijakan, Program dan Kegiatan Pencegahan kekerasan terhadap Perempuan Lingkup Daerah Kabupaten/Kota	Jumlah peserta Sosialisasi Pencegahan KIPM/TFPO			35 Orang	35 Orang	22.427,9	75.772,1	40	75.130.720	Kota Bitar, Semua kecamatan, Semua Kelurahan	Dana Transfer Umum - Dana Alokasi Umum	Nasional	Daerah	35 Orang	22.433,5 per blok, 40 Pengendali	Dinas Pemberdayaan Masyarakat Berencana
2 08 003 2.02	001 Penyediaan Layanan Rujukan Lanjutan bagi Perempuan Korban Kekerasan yang Memerlukan Koordinasi Keperawatan Kabupaten/Kota	Jumlah Fasilitas Binafari anggota Satgas PPA			12 bulan	12 bulan	228.428,500	212.622,960	960	209.859.400	Kota Bitar, Semua kecamatan, Semua Kelurahan	Dana Transfer Umum - Dana Alokasi Umum			12 bulan	178.825,100	Dinas Pemberdayaan Masyarakat Berencana
2 08 003 2.02	001 Pelayanan Layanan Pengaduan Masyarakat bagi Perempuan Korban Kekerasan Keperawatan Kabupaten/Kota	Jumlah Fasilitas P2PTJ2A (Pusat Pelayanan Terpadu Pemberdayaan Perempuan dan Anak)			12 bulan	12 bulan	53.503,400	53.503,400	00	53.503.400	Kota Bitar, Semua kecamatan, Semua Kelurahan	Dana Transfer Umum - Dana Alokasi Umum			12 bulan	179.925,100	Dinas Pemberdayaan Masyarakat Berencana
2 08 003 2.02	002 Koordinasi dan Sinkronisasi Pelaksanaan Penyediaan Layanan Rujukan Lanjutan bagi Perempuan Korban Kekerasan Keperawatan Kabupaten/Kota	Fasilitas pendampingan perempuan korban kekerasan			12 bulan	12 bulan	179.925,100	139.118,560	560	156.356.000	Kota Bitar, Semua kecamatan, Semua Kelurahan	Dana Transfer Umum - Dana Alokasi Umum			12 bulan	179.925,100	Dinas Pemberdayaan Masyarakat Berencana
2 08 003 2.03	Perencanaan dan Pengembangan Lembaga Penyedia Layanan Pendampingan Perempuan Tingkat Daerah Kabupaten/Kota	Prosentase perempuan yang berpartisipasi dalam perencanaan pembangunan	100 Persen	100 Persen	100 Persen	100 Persen	63.355,400	109.721,700	700	106.186.300	Kota Bitar, Kecamatan, Kabupaten	Dana Transfer Umum - Dana Alokasi Umum			100 Persen	0	Dinas Pemberdayaan Masyarakat Berencana

Kode	Unsur/ Bidang Unsur/ Program/ Kegiatan/ Sub Kegiatan	Indikator Program/ Kegiatan/ Sub Kegiatan	Target Akhir Periode RPJMD 2020	Realisasi RPJMD Tahun 2020	Profil Program	Target 2022		Ragu Inisiatif		Lokasi		Prioritas		Kategori Sasaran	Target	Pagu Inisiatif	Peringkat 1 Daerah Peringkat 2 Provinsi Peringkat 3 Kabupaten/Kota	
						RPJMD 2022	RPJMD 2022	RPJMD 2022	RPJMD 2022	Nasional	Daerah							
						RPJMD 2022	RPJMD 2022	RPJMD 2022	RPJMD 2022	Daerah	Daerah							
2 08 003 2.03	Peningkatan Kapasitas Sumber Daya Lembaga Penyedia Layanan Korban Kekerasan Perempuan/Kabupaten/Kota	Jumlah Bilangan Peningkatan Keselamatan Bagi Perempuan P3T/PA																
2 08 003 2.03	Penguatan jejaring antar Lembaga Penyedia Layanan Perhubungan Kabupaten/Kota	Jumlah Peserta Pembinaan dan Rapat Bulat Salingas PPA																
2 08 006	PROGRAM PEMENUHAN HAK ANAK (PHAA)	Prosentase anak yang berpartisipasi dalam perencanaan pembangunan																
2 08 006 2.01	Pembinaan PHA pada Lembaga Pemerintah, Masyarakat, dan Dunia Usaha/Kemasyarakatan Kabupaten/Kota	Jumlah fasilitasi Forum Anak Kota Blitar																
2 08 006 2.01	Koordinasi dan Sinkronisasi 002) Pelaksanaan Pemenuhan Hak Anak/Kemasyarakatan/Kota	Jumlah Fasilitasi Pengiriman Kegiatan Anak																
2 08 006 2.02	Penguatan dan Pengembangan Lembaga Penyedia Layanan Peningkatan Kualitas Hidup Anak/Kemasyarakatan/Kota	Perentase Lembaga Pemerintah, Non Pemerintah, dan Dunia Usaha yang terakreditasi mencapai target indikator Kota Layak Anak																
2 08 006 2.02	Pengadaan Layanan Peningkatan Kualitas Hidup Anak/Kemasyarakatan/Kota	Fasilitasi Pustaka																
2 08 006 2.02	Pengadaan Layanan Peningkatan Kualitas Hidup Anak/Kemasyarakatan/Kota	Jumlah peserta Gidayat Anak Anak Kota Blitar																

Kode	Urusan/ Bidang Urusan/ Program/ Kegiatan/ Sub Kegiatan	Indikator Program/ Kegiatan/ Sub Kegiatan	Target Akhir Periode RPJMD	Realisasi Capaian RKPD Tahun 2020	Praktikan Target RKPD Tahun 2021	Target 2022			Pagu Indikatif			Capaian Kinerja dan Kerangka Pendukung			Prioritas		Kategori Sasaran	Prestasi Mula		Peremajaan 1 Daerah yang Perluang Jangka
						Semula	Menjadi	RKPD 2022	APBD 2022	RKPD 2022 Perubahan	Lokasi	Sumber Dana	Nasional	Daerah	Target	Pagu Indikatif				
																		3 jenis	3 jenis	
2 08 006 2 02	002	Koordinasi dan sinkronisasi Pelaksanaan Pendampingan Peningkatan Kualitas Hidup Anak Tinggal Daerah Kabupaten/Kota	Jumlah Fasilitas Evaluasi dan Monitoring Kota Layak Anak		12 Bulan	12 Bulan	8.403,60	8.403,60	0	6.322,600	Semua Kelurahan	Dana Transfer Umum - Dana Alokasi Umum	Nasional	Peningkatan nilai-nilai religius, nasionalis, setara gender, berbudaya, mandiri, dan demokratis	0 12 Bulan	22.000,00	Dinas Pemberdayaan Masyarakat dan Keluarga Berencana			
2 08 006 2 02	004	Penguatan jejaring antar lembaga Penyedia Layanan Peningkatan Kualitas Hidup Anak Tinggal Daerah Kabupaten/Kota	Jumlah Fasilitas Penunjang Di		1 kali	1 kali	18.262,4	18.262,4	0	14.910,800	Kota Bitur, Semua Kecamatan, Semua Kelurahan	Dana Transfer Umum - Dana Alokasi Umum	Nasional	Peningkatan nilai-nilai religius, nasionalis, setara gender, berbudaya, mandiri, dan demokratis	0 1 kali	20.282,00	Dinas Pemberdayaan Masyarakat dan Keluarga Berencana			
2 08 007		PROGRAM PERLINDUNGAN KHUSUS ANAK	Persentase anak korban kekerasan yang mendapatkan penanganan dari petugas	100 persenn	100 persenn	100 persenn	313.266,460	445.596,130		448.227,280					100 persenn	137				
2 08 007 2 01		Pencegahan Keerasan Terhadap Anak yang Melibatkan para Pihak Lingkup Daerah Kabupaten/Kota	Prosentase lembaga yang mendapat sosialisasi pencegahan kekerasan anak	100 Persenn	NA Persenn	100 Persenn	114.508,060	157.627,920		157.948,000					100 Persenn	93				
2 08 007 2 01	001	Adaptasi Kebijakan dan Pendampingan Pelaksanaan Kebijakan, Program dan Kegiatan Pencegahan kekerasan terhadap Anak Kewenangan Kabupaten/Kota	Jumlah Fasilitas Edukasi dan Sosialisasi PPA di Sekolah se Kota Bitur	10 sekolah	10 sekolah	10 sekolah	82.633,2	82.633,2	0	82.633,200	Kota Bitur, Semua Kecamatan, Semua Kelurahan	Dana Transfer Umum - Dana Alokasi Umum	Nasional	Peningkatan nilai-nilai religius, nasionalis, setara gender, berbudaya, mandiri, dan demokratis	0 10 sekolah	92	Dinas Pemberdayaan Masyarakat dan Keluarga Berencana			
2 08 007 2 01			Jumlah Peserta Sosialisasi PPA di Kelurahan Semul	30 orang	30 orang	30 orang	82.633,2	82.633,2	0	82.633,200					30 orang					
2 08 007 2 01			Jumlah Peserta Sosialisasi PPA di Kelurahan Tur	30 orang	30 orang	30 orang	82.633,2	82.633,2	0	82.633,200					30 orang					
2 08 007 2 01			Jumlah Peserta Sosialisasi PPA Kota Bitur	30 orang	30 orang	30 orang	82.633,2	82.633,2	0	82.633,200					30 orang					
2 08 007 2 01			Jumlah Pustaka PPA (Perhitungan Persempuan dan Anak)	3 jenis	3 jenis	3 jenis	82.633,2	82.633,2	0	82.633,200					3 jenis					

Kode	Urusan/ Bidang/ Urusan/ Program/ Kegiatan/ Sub Kegiatan	Indikator Program/ Kegiatan/ Sub Kegiatan	Target Akhir Periode RPJMD 2020	Realisasi Capaian Target RPJMD Tahun 2020	Capaian Kinerja dan Strategi Pemenuhan				Proritas	Kategori Sasaran	Target	Pagu Indikasi	Peringkat		
					Target 2022		Pagu Indikasi							Nasional	Daerah
					Target 2022	Mengikuti	RPJPD 2022	APJPD 2022							
2.08.007.2.01	002 Koordinasi dan Sinkronisasi Pelaksanaan Kelembagaan Terpadu Anak Kewenangan Kabupaten/Kota	Jumlah peserta Sosialisasi Pencegahan KPPA/TPPO	100 Persen	NA Persen	100 Persen	100 Persen	100 Persen	100 Persen	42.106,900	98.046,600	97.551.800	100 Persen	46		
														35 Orang	35 Orang
2.08.007.2.02	002 Penyediaan Layanan bagi Anak Yang Memerlukan Perlindungan Khusus yang Memerlukan Koordinasi Tingkat Daerah Kabupaten/Kota	Persentase anak korban yang mendapat layanan perlindungan khusus	100 Persen	NA Persen	100 Persen	100 Persen	100 Persen	156.651.500	189.923.630	192.687.480	100 Persen	0	0		
														12 bulan	12 bulan
2.08.007.2.03	002 Koordinasi dan Sinkronisasi Pelaksanaan Perlindungan Anak Khusus Kewenangan Kabupaten/Kota	Tertindakannya koordinasi dan sinkronisasi pelaksanaan penyedia layanan rujukan lanjutan bagi anak korban kekerasan Kewenangan Kabupaten/Kota	100 Persen	NA Persen	100 Persen	100 Persen	100 Persen	156.651.500	189.923.630	192.687.480	100 Persen	0	0		
														12 bulan	12 bulan
2.08.007.2.03	002 Penguatan dan Pengembangan Lembaga Penyedia Layanan bagi Anak yang Memerlukan Perlindungan Khusus Tingkat Daerah Kabupaten/Kota	Persentase lembaga penyedia layanan dalam peningkatan kualitas hidup anak	100 Persen	NA Persen	100 Persen	100 Persen	100 Persen	42.106,900	98.046,600	97.551.800	100 Persen	46	46		
														12 bulan	12 bulan

Kode	Unsur/ Bidang Urusan/ Program/ Kegiatan/ Sub Kegiatan	Indikator Program/ Kegiatan/ Sub Kegiatan	Target Akhir Periode RPJMD 2020	Realisasi Capaian RKPD Tahun 2020	Praktikan Target RKPD Tahun 2021	Target 2022				Capaian Kinerja dan Keuangan Pelaksanaan			Prioritas		Praktikan Maju		Peringkat 1 Daerah Peringkat Jarak	
						Target 2022		RKPD 2022	APBD 2022	RKPD 2022 Perubahan	Lokasi	Sumber Dana	Nasional	Daerah	Kelompok Sasaran	Target		Indikator
						Semula	Menjadi											
2	08 007 2 03 002	Koordinasi dan Sinkronisasi Peningkatan Kapasitas Sumber Daya Lembaga Pengelola Lulusan Anak yang Menerima Pendidikan Khusus Tingkat Daerah Kabupaten/Kota				40 orang	40 orang	42.105,9 00	98.045,6 00	97.591,800	Kota Blik, Semula Kecamatan, Semula Kelurahan	DAK Non Fisik - BOKOB - BOK			40 orang	40	Dinas Pendidikan, Pemuda dan Olahraga	
		Jumlah peserta Sosialisasi PATIBA				40 orang	40 orang											
		Jumlah Peserta Sosialisasi Pelaksanaan Pelaksanaan Anak di Kelurahan Turi				10 orang	30 orang								10 orang	40	Pendidikan dan Kebudayaan	
		Jumlah Peserta Workshop SMA (Komunitas Anak)				60 orang	60 orang								60 orang	40	Pendidikan dan Kebudayaan	
2	14							3.250,15 8.800	2.869,43 1.200	2.852.882,590					4.094,85 8.055			
2	14 002	PROGRAM PENGENDALIAN PENDUDUK						99.837,2 00	103.092, 200	230.960,530					22,88 tahun	185.982, 200		
		Pemaduan dan Sinkronisasi Kebijakan Pemerintah Daerah Provinsi dengan Pemerintah Daerah Kabupaten/Kota dalam rangka Pengendalian Kuantitas Penduduk						37.640,0 00	37.640,0 00	45.065,000					22 tahun	37.785,0 00	Dinas Pemberdayaan Masyarakat dan Desa	
2	14 002 2 01	Adokasi, Sosialisasi dan Fasilitas Pelaksanaan Pendirian Kependudukan Jalar Formal di Satuan Pendidikan tingkat SD/MI dan SLTP/MTs, Jalur Nonformal dan informal						17.640,0 00	37.640,0 00	45.065,000	Kota Blik, Semula Kecamatan, Semula Kelurahan	Dana Transfer Umum-Dana Alokasi Umum	Meningkatkan Sumber Daya Manusia yang Berkualitas dan Berdaya Saing	Peningkatan kualitas pelayanan dasar pendidikan dan kesehatan		3 kelompok	37.785,0 00	Dinas Pendidikan dan Kebudayaan
2	14 002 2 02	Pemetaan Perkiraan Pengendalian Penduduk Kabupaten/Kota						62.197,2 00	65.432,2 00	185.885,530					100 Perse	185.197, 200		

Kode	Unsur/ Bidang Unsur/ Program/ Kegiatan/ Sub Kegiatan	Indikator Program/ Kegiatan/ Sub Kegiatan	Target Akhir Periode RPJMD	Realisasi Capaian KRPD Tahun 2020	Prediksi		Capaian Kinerja dan Kerangka Pendanaan					Prijoritas		Kategori Sasaran	Target	Pagu Indikatif	Peringkat Pentingnya Urutan dan	
					Target KRPD Tahun 2021	Target RPMD Tahun 2021	Tahun 2022		Pagu Instansial		Lokal	Sumber Dana	Nasional					Daerah
							RKPD 2022	Membil	RKPD 2022	APBD 2022								
2.14.002.2.02	003	Penyusunan Profil Kependudukan, Keluarga Berencana dan Pembangunan Keluarga	Tersusunnya Profil Kependudukan dan KB	10 dokum en	10 dokum en	29.194,0 00	29.194,0 00	21.671,200	0	0	0	0	0	10 dokum en	29.194,0 00	00	Pendidikan dan kesehatan	
																		6 Rumah Data
2.14.002.2.02	013	Penyebaran Data dan Informasi Keluarga	Tersedianya data dan informasi keluarga di Rumah Data Kependudukan Kampung KB	0	0	0	0	0	0	0	0	0	0	0	0	0	Dinas Pendidikan dan kesehatan	
																		6 Rumah Data
2.14.002.2.02	013	Pengolahan dan Pelaporan Data Pengendalian Lapangan dan Pelaporan KB	Jumlah kegiatan Dukungan Manajemen dan Dukungan SMA	0	0	0	0	74.400,000	0	0	0	0	0	0	0	0	Dinas Pendidikan dan kesehatan	
																		2 Kegiatan
2.14.003	003	PROGRAM PEMBIKINAN KELUARGA BERENCANA (KB)	Pelaksanaan Advokat, Komunikasi, Informasi dan Edukasi (KIE) Pengendalian Penduduk dan KB sesuai kearifan budaya lokal	74.67 per tan	74.67 per tan	2.990,02	1.394,50	1.790.500,800	0	0	0	0	0	0	0	0	Dinas Pendidikan dan kesehatan	
																		3 Kegiatan
2.14.003.2.01	003	Pelaksanaan Advokat, Komunikasi, Informasi dan Edukasi (KIE) Pengendalian Penduduk dan KB sesuai kearifan budaya lokal	Pelaksanaan Advokat, Komunikasi dan Edukasi (KIE) Pengendalian Penduduk dan KB	74.32 per tan	74.32 per tan	3.227,87	5.800	0	0	0	0	0	0	0	0	0	0	Dinas Pendidikan dan kesehatan

Kode	Urusan/ Bidang Urusan/ Program/ Kegiatan/ Sub Kegiatan	Indikator Program/ Kegiatan/ Sub Kegiatan	Target Akhir Periode RPJMD 2020	Realisasi Capaian RKPD Tahun 2020	Prakiraan Target RKPD Tahun 2021	Capaian Kinerja dan Kerangka Pendanaan				Prioritas		Kategori Sasaran	Prakiraan Mula		Peringkat 1 Daerah yang Jumbuh		
						Target 2022		Pagu Indikat		Lokal	Sumber Dana		Nasional	Daerah		Target	Pagu Indikat
						Target 2022	Target 2022	RPKD 2022	APBD 2022								
2.14.003.2.01	001 Advokasi Program KEKIP kepada Stakeholders dan Mitra Kerja	Jumlah Kegiatan Advokasi Program KEKIP kepada Stakeholder dan Mitra Kerja			2 Kegiatan	2 Kegiatan	0	0	4.375.000	Kota Bilar, Samarwatu, Semua Kelurahan	DAK Non Fisik BOKB-KB			Perencanaan kualitas pelayanan dasar pendidikan dan kesehatan	0 2 Kegiatan	5.500.000	Perencanaan dan kesiapan anggaran Perencanaan
2.14.003.2.01	002 Komunikasi, Informasi dan Edukasi (KIE) Program KEKIP sesuai Kearifan Budaya Lokal	Jumlah Kegiatan KIE dengan Kearifan Budaya Lokal			1 Kegiatan	1 Kegiatan	0	0	25.000.000	Kota Bilar, Samarwatu, Semua Kelurahan	DAK Non Fisik BOKB-KB			Perencanaan kualitas pelayanan dasar pendidikan dan kesehatan	0 1 Kegiatan	30.000.000	Perencanaan dan kesiapan anggaran Perencanaan
2.14.003.2.01	003 Penyediaan dan Distribusi Sarana KIE Program KEKIP	Jumlah Media KIE Program KEKIP yang Tersedia			4 jenis	4 jenis	120.042.000	120.042.000	0		DAK Non Fisik PK2URM			Perencanaan kualitas pelayanan dasar pendidikan dan kesehatan	0 4 jenis	320.000.000	Perencanaan dan kesiapan anggaran Perencanaan

Kode	Unsur/ Bidang Unsur/ Program/ Kegiatan/ Sub Kegiatan	Indikator Program/ Kegiatan/ Sub Kegiatan	Target Akhir Periode RPJMD	Realisasi Capaian KRPD Tahun 2020	Praktoran Target KRPD Tahun 2021	Capaian Kinerja dan Kinerja Pendanaan						Praktoran Madya		Perkiraan 1 Daerah yang Berencana			
						Target 2022		Fagu Indikator		Lokasi	Sumber Dana	Prioritas			Kategori Seragam	Target	Fagu Indikator
						Semula	Menjadi	RPD 2022	APBD 2022			RPD 2022	Nasional				
2.14.003.2.01	Promosi dan KIE Program KEPRK 004 Melalui Media Massa Cetak dan Elektronik serta Media Luar Ruang	Jumlah KIE Media Cetak dan Elektronik			2 jenis	2 jenis	0	0	70.640.000	Kota Bontar, Semua Kecamatan, Semua Kelurahan	DAK Non Fisik, BOKS-AB	Nasional		0.2 jenis	80.000.000 Rp Awak, 000 Pengenda	Dinas Pendidikan dan Kebudayaan, Dinas Pemberdayaan Masyarakat dan Desa, Dinas Pemuda dan Olahraga, Dinas Kesehatan, Dinas Perikanan dan Peternakan, Dinas Sosial, Dinas Tenaga Kerja dan Transmigrasi, Dinas Koperasi, UKM, Perindustrian dan Perdagangan, Dinas Perhubungan, Dinas Bina Sarana Prasarana, Dinas Lingkungan Hidup, Dinas Penanaman Modal dan Pelayanan Terpadu Satu Pintu, Dinas Perencanaan, Dinas Komunikasi, Informatika dan Statistik, Dinas Kebudayaan, Dinas Kearsifan dan Perpustakaan, Dinas Kearsifan dan Perpustakaan, Dinas Kearsifan dan Perpustakaan, Dinas Kearsifan dan Perpustakaan	
2.14.003.2.01	Pengukuran Media Massa Cetak, Elektronik dan Media Lainnya sesuai Kegiatan Budaya Lokal Dalam Penyebaran Program KEPRK	Jumlah Media Massa yang digunakan untuk Promosi Program KB			3 Media	3 Media	57.949,00	57.949,00	57.949.000	Kota Bontar, Semua Kecamatan, Semua Kelurahan	Dana Transfer Umum- Dana Abdiak Umum			0.3 Media	57.949.000 Rp Awak, 000 Pengenda	Dinas Pendidikan dan Kebudayaan, Dinas Kearsifan dan Perpustakaan, Dinas Kearsifan dan Perpustakaan, Dinas Kearsifan dan Perpustakaan	
2.14.003.2.01	Pelebaran Mekanisme Operasional Program KEPRK melalui Rapat Koordinasi Kecamatan (Kakorcam), Rapat Koordinasi Desa (Kakorveni), dan Misi Kelangka (Minkel)	Jumlah Kecamatan yang terfasilitasi kegiatan Minkel Kelangka Standing			3 Kecamatan	3 Kecamatan	0	0	45.800.000	Kota Bontar, Kecamatan, Semua Kelurahan	DAK Non Fisik, BOKS-AB			3 Kecamatan	55.000.000 Rp Awak, 000 Pengenda	Dinas Pendidikan dan Kebudayaan, Dinas Kearsifan dan Perpustakaan, Dinas Kearsifan dan Perpustakaan, Dinas Kearsifan dan Perpustakaan	

Kode	Urusan/ Bidang Urusan/ Program/ Kegiatan/ Sub Kegiatan	Indikator Program/ Kegiatan/ Sub Kegiatan	Target Akhir Periode RPJMD 2020	Realisasi Capaian RKPJMD Tahun 2020	Prakiraan		Capaian Kinerja dan Keuangan Perencanaan				Prakiraan Madya		Perkiraan 1 Desakong Peningkatan Jarak		
					Target 2021	Target 2022	RPJMD 2022	RPJMD 2022	RPJMD 2022	RPJMD 2022	RPJMD 2022	RPJMD 2022			
														RPJMD 2020	RPJMD 2021
2.14.003.2.01	007 Penyelenggaraan Operasional dan Sarana di Balai Penyuluhan KKBPK	Pelaksanaan Kegiatan Operasional Balai Penyuluhan	4 jenis	4 jenis	270.644.300	121.500.800	131.500.000	Kota Blitar, Kecamatan, Kecamatan, Kecamatan	DAK Non Fisik-PELUKUM	Nasional	Daerah	Kelompok Sarana	04 jenis	270.248.000	Pendidikan dan Kebudayaan
2.14.003.2.01	008 Penyelenggaraan Program KKBPK	Tertindakannya audit stunting		300 orang	20.608,800	20.608,800	60.608.200	Kota Blitar, Kecamatan, Kecamatan, Kecamatan	Data Transfer Umum - Dana Abdihi Umum	Nasional	Daerah	Kelompok Sarana	300 orang	60.000,000	Diinas Pembinaan dan Pengembangan
2.14.003.2.02	Pendayagunaan Tenaga Penyuluh KB/Petugas Lapangan KB (PKB/PKLB)	Tertindakannya Monitoring dan Evaluasi Kegiatan ADPK/Prosentase hortiari Masyarakat (MMP) yang terfasilitasi	100 Person	100 Person	348.996.000	348.996.000	481.004.200	Kota Blitar, Kecamatan, Kecamatan, Kecamatan	Data Transfer Umum - Dana Abdihi Umum	Nasional	Daerah	Kelompok Sarana	100 Person	600.000.000	Diinas Pembinaan dan Pengembangan
2.14.003.2.02	004 Penyelenggaraan Kader Hortiari Masyarakat Pedesaan (MMP)	Jumlah bimbingan/pengukuhan kesajihteraan bagi PKKD		34 Orang	348.996.000	348.996.000	481.004.200	Kota Blitar, Kecamatan, Kecamatan, Kecamatan	Data Transfer Umum - Dana Abdihi Umum	Nasional	Daerah	Kelompok Sarana	34 Orang	600.000.000	Diinas Pembinaan dan Pengembangan
2.14.003.2.01	Pengembangan dan Peningkatan Kelembagaan dan Dukungan Kontribusi serta Pelaksanaan Pelayanan KB di Daerah Kabupaten/Kota	Persentase Capaian Peserta KB Berencana (MMP)	Perse	50,2 Persen	2.071,762.800	1.162,235.1.000	819.083.700			Nasional	Daerah	Kelompok Sarana	50,2 Persen	2.147.211.800	Diinas Pembinaan dan Pengembangan

Kode	Urusan/ Bidang Urusan/ Program/ Kegiatan/ Sub Kegiatan	Indikator Program/ Kegiatan/ Sub Kegiatan	Target Akhir Periode RPJMD 2020	Kendali RPJMD Tahun 2020	Praktikan		Capaian Kinerja dan Kerangka Pendanaan				Praktikan Baru		Peringkat 1 Daerah Peringkat yang Jarak				
					Target 2021	Target 2022	Fagu Indikator		Lokasi	Sumber Dana	Prioritas			Target	Fagu Indikator		
							RPJMD 2021	RPJMD 2022			Nasional	Daerah				RPJMD 2021	RPJMD 2022
21	14 003 2 03 001	Pengendalian Penfribuahan Alat dan Obat Kontrasol dan Sarana Pemungut Pulvisasi KB ke Fasilitas Kesehatan Termasuk Jaringan dan jejaringnya	Jumlah pelaksanaan kegiatan operasional distribusi Alkontrasol di Klinik		12 kali	12 kali	58.825.000	11.250.000	11.250.000	Kota Biltar, Semua Kecamatan, Seluruh Kelurahan	DAK Non Fisik- BOKB- BOKB		Peringkatan kualitas pelayanan dasar pendidikan dan kesehatan	0 12 kali	58.825.000	00	Perindan gen Anok, Pengenda luan Pendulak dan kalariga Berencana
21	14 003 2 03 001	Penggunaan Keemasan Jangka Panjang (MKJP)	Jumlah Alseptor yang terlayani KB MKJP		300 akse pfor	300 akse pfor	785.746.600	229.061.600	229.062.600	Kota Biltar, Semua Kecamatan, Seluruh Kelurahan	DAK Non Fisik- BOKB- BOKB		Peringkatan kualitas pelayanan dasar pendidikan dan kesehatan	0 300 akse pfor	833.662.000	000	Perindan gen Anok, Pengenda luan Pendulak dan kalariga Berencana
21	14 003 2 03 006	Pengadaan Sarana Pemungut Pulvisasi KB	Pengadaan Sarana dan Prasarana Pemungut Pulvisasi KB		4 kguzta	4 kguzta	1.078.011.000	435.543.000	435.543.000	Kota Biltar, Semua Kecamatan, Seluruh Kelurahan	DAK Non Fisik- PK2JKM		Peringkatan kualitas pelayanan dasar pendidikan dan kesehatan	0 4 kguzta	1.100.000.000	0.000	Dinas Pembend apaan Perempu an, Perindan gen Anok, Pengenda luan Pendulak dan kalariga Berencana

Kode	Urusan/ Bidang Urusan/ Program/ Kegiatan/ Sub kegiatan	Indikator Program/ Kegiatan/ Sub kegiatan	Target Akhir Periode RPJMD	Realisasi Capaian RPJMD Tahun 2020	Prestrasi		Fagu Indikator		RPJMD 2022 Perubahan	Lokasi	Sumber Dana	Prioritas		Kelompok Sasaran	Target	Fagu Indikator	Pencapaian 1 Daerah Perencana yang Jarak	
					Target 2021	Target 2022	RPJMD 2021	RPJMD 2022				Nasional	Daerah					
					TARGET 2021	TARGET 2022	RPJMD 2021	RPJMD 2022										
2.14.003.2.03	007 Pembinaan Paksa Pelayanan bagi Peserta KB	Jumlah faalita di monitoring dan evaluasi Program KB			150 oran	150 oran	47.668,6	47.698,6	00	00	42.287.200	Kota Bitar, Semua Kecamatan, Semua Kelurahan	Dana Transfer Umum - Dana Alokasi Umum	Peningkatan kualitas pelayanan dasar pendidikan dan kesehatan	0	150 oran	47.291,2	Pendukung dan Keluarga Berencana
2.14.003.2.03	008 Pembinaan Pelayanan Keluarga Berencana dan Kesehatan Reproduksi di Fasilitas Kesehatan termasuk Jaringan dan Mitraanya	Jumlah Fasilitas yang Terfasilitasi			25 klinik KB	25 klinik KB	0	317.215,400	0	10.800.000	Kota Bitar, Semua Kecamatan, Semua Kelurahan	DAK Non Fisik - BCKP-KB		0	25 klinik KB	4.500,00	Pendukung dan Keluarga Berencana	
2.14.003.2.03	009 Promosi dan Konevling Kesehatan Reproduksi, serta Hak-Hak Reproduksi di Fasilitas Kesehatan dan Kelompok Kegiatan	Jumlah peserta perancangan calon akseptor			300 oran	300 oran	50.991,2	50.991,2	00	00	39.600.200	Kota Bitar, Semua Kecamatan, Semua Kelurahan	PENDAPATAN ASLI DAERAH (PAD)	Peningkatan kualitas pelayanan dasar pendidikan dan kesehatan	0	300 oran	50.991,2	Pendukung dan Keluarga Berencana

Kode	Urusan/ Bidang Urusan/ Program/ Kegiatan/ Sub Kegiatan	Indikator Program/ Kegiatan/ Sub Kegiatan	Target Akhir Periode RPJMD 2020	Realisasi Capaian RPJMD Tahun 2020	Capaian Jangka dan Kerangka Pemenuhan					Praktik Kerja		Peningkatan Daerah Peringkat dan Angka Sasaran										
					Target 2021	Mendapat	RPJMD 2021	RPJMD 2022	RPJMD 2023	Lokasi	Sumber Dana		Prestasi									
													Target 2022	Menjadi	RPJMD 2022 Perubahan	Nasional	Daerah	Target	Indikator			
2.14.003.2.03	013 Peningkatan Kelembagaan KB Prima	Jumlah akseptor yang terlayani pada pelayanan MOP					25 orang	25 orang	50.520,4	50.520,4	50.520,400	0	51.240,400	00	00	Peningkatan kualitas pelayanan dasar pendidikan dan kesehatan		0	25 orang	51.240,400	00	Peningkatan dan angka sasaran
2.14.003.2.04	Pembudayaan dan Peningkatan Peran serta Organisasi Kemasyarakatan Tingkat Daerah Kabupaten/Kota dalam Pelaksanaan Pelayanan dan Pembiayaan Kesehatan Ber-KB	Persentase Kampung KB yang terfasilitasi Pelayanan dan Pembiayaan Kesehatan KB	100 Persen	NA Persen	100 Persen	100 Persen	149.967,000	103.500,000	103.500,000	103.500,000	Kota Bilar, Semua kecamatan, Semua Kelurahan	Dana Transfer Umum-Dana Alokasi Umum				Peningkatan kualitas pelayanan dasar pendidikan dan kesehatan		100 Persen	149.967,000	000	000	Dinas: Pemberdayaan masyarakat, Perencanaan, dan Kelangkaan Berencana
2.14.003.2.04	003 Pelaksanaan dan Pengembangan Program IKDIP di Kampung KB	Pelaksanaan Kegiatan Operasional Integrasi Program KESBPK di Kampung KB			6 Kampung KB	6 Kampung KB	149.967,000	103.500,000	103.500,000	Kota Bilar, Semua kecamatan, Semua Kelurahan	DAK Non Fiskal - BOKB - BOK				Peningkatan kualitas pelayanan dasar pendidikan dan kesehatan		6 Kampung KB	149.967,000	000	000	Perbidan dan Anak, Perencana dan Kelangkaan Berencana	
2.14.004	PROGRAM PEMBERDAYAAN DAN PENINGKATAN KEUANGAN SEJAHTERA (KSI)	Persentase anggota kelompok tani dan UPMK yang ber-KB	74,67 per sen	74,31 per sen	74,32 per sen	74,32 per sen	170.291,200	831.431,200	831.431,200	831.431,200							74,32 per sen	180.000,055	055	055		
2.14.004.2.01	Pelaksanaan Pembangunan Keluarga melalui Pembiayaan Kesehatan dan Kesejahteraan Keluarga	Persentase Kelompok Tani dan UPMK yang ber-KB	100 Persen	NA Persen	100 Persen	100 Persen	170.291,200	831.431,200	831.431,200									100 Persen	180.000,055	055	055	Dinas: Pemberdayaan masyarakat, Perencanaan, dan Kelangkaan Berencana
2.14.004.2.01	003 Orientasi dan Pelatihan Tebels Keluarga Kesehatan dan Kesejahteraan Keluarga (BKG, BKU, BKU, PKR, R, dan Pembiayaan dan Peningkatan)	Jumlah Peserta pembinaan BKU Jumlah Peserta pembinaan BKU	90 orang	90 orang	90 orang	90 orang	98.359,200	98.359,200	98.359,200	98.359,200	Kota Bilar, Semua kecamatan, Semua Kelurahan	Dana Transfer Umum-Dana Alokasi Umum						90 orang	100.000,000	000	000	Dinas: Pemberdayaan masyarakat, Perencanaan, dan Kelangkaan Berencana

Kode	Unsur/ Bidang Urusan/ Program/ Kegiatan/ Sub kegiatan	Indikator Program/ Kegiatan/ Sub kegiatan	Tingkat Akhir Periode RPJMD	Realisasi Capaian RKPD Tahun 2020	Praktisi Capaian Target RKPD Tahun 2021	Target 2022		Pagu Indikasi			Lokusi	Sumber Dana	Pembina		Kelompok Sasaran	Praktisi Madya		Perubahan 1 Daerah Penangan yang Jangka Panjang	
						Senada	Mengikuti	RPJPD 2022	APJPD 2022	RPJPD 2022			Nasional	Daerah		Target	Pagu Indikasi		
	Keluarga (UPPKS)	Jumlah peserta pembinaan PKB			100 oran	100 oran													
		Jumlah peserta pembinaan saka			75 orang	75 orang													
		Jumlah peserta pembinaan UPPKA			100 oran	100 oran													
2.14.004.2.01	005 Peningkatan Biaya Operasional Bagi Pengabdian dan Keaktifan (Kader) Keluarga (BKS, BRK, BK, PPKS, PKR dan Pemberdayaan Ekonomi Keluarga (UPPKS)	salah sub kegiatan				1 sub	1 sub	0	661,140,000	661,140,000									
2.14.004.2.01	006 Peningkatan Biaya Operasional Bagi Kelompok Kejuruan Keahlian dan Keaktifan keluarga (BK, BRK, BK, PPKS, PKR dan Pemberdayaan Ekonomi Keluarga (UPPKS)							48,376,800	48,376,800	48,376,800									

Kode	Unsur/ Bidang Unsur/ Program/ Kegiatan/ Sub Kegiatan	Indikator Program/ Kegiatan/ Sub Kegiatan	Target Akhir Periode RPMD 2020	Realisasi Capaian RPMD Tahun 2020	Target 2021	Realisasi Capaian RPMD Tahun 2021	Capaian Kinerja dan Keuangan Pelaksanaan				Prioritas		Profil Mula		Peringkat (1 Daerah Terbaik dan 1 Daerah Buruk)		
							Fisik Indikator		Rendahnya		Lokasi	Sumber Dana	Daerah	Kelompok Sasaran		Target Indikator	Fisik Indikator
							RPMD 2022	RPMD 2022	RPMD 2022	RPMD 2022							
2	URUSAN PEMERINTAHAN WAJIB YANG TIDAK BERKAITAN DENGAN PELAYANAN DASAR						8.041,00	9.612,57	9.612,57	8.041,00							
2	URUSAN PEMERINTAHAN BIDANG PANGAN						7.013	8.010	8.010	7.013							
2	PROGRAM PENUNJANG URUSAN PEMERINTAHAN DAERAH KABUPATEN/KOTA	Indeks Kepuasan Masyarakat (IKM)	Indeks	Indeks	80,75 Ind eks	80,75 Ind eks	7.786,61	8.858,19	8.858,19	7.786,61							
2	Perencanaan, Pelaksanaan, dan Evaluasi Kinerja Perangkat Daerah	persentase penyusunan dokumen perencanaan dan pelaporan yang tepat waktu dan sesuai standar	persen	persen	100 pers	100 pers	104,75% 400	104,75% 400	104,75% 400	104,75% 400							
2	09 001 2 01	Perencanaan Dokumen Perencanaan Perangkat Daerah	Jumlah jenis dokumen perencanaan PD		8 dokumen	8 dokumen	9.642,00 0	9.642,00 0	9.642,00 0	9.642,000							
2	09 001 2 01	001			8 dokumen	8 dokumen	95.116,4 00	95.116,4 00	95.116,4 00	95.116,400							
2	09 001 2 01	007	Evaluasi Kinerja Perangkat Daerah		Jumlah jenis dokumen evaluasi perangkat daerah												
2	09 001 2 02	Administrasi Keuangan Perangkat Daerah	Persentase pelaporan administrasi keuangan perangkat daerah sesuai standar	persen	100 pers	100 pers	6.258,76 9,055	6.139,09 1,252	6.139,091,252								
2	09 001 2 02	001 ASN	Penyediaan Gaji dan Tunjangan ASN		Jumlah gaji dan tunjangan ASN yang dibayarkan												
2	09 001 2 02	001 ASN			58 pagaw	58 pagaw	6.257,13 3,835	6.136,43 6,052	6.136.436,052								

Kode	Urusan/ Bidang Urusan/ Program/ Kegiatan/ Sub Kegiatan	Indikator Program/ Kegiatan/ Sub Kegiatan	Target Akhir Periode RPJMD 2020	Realisasi Capaian Target RPJMD Tahun 2020	Capaian Target RPJMD Tahun 2021	Capaian Kinerja dan Kerangka Pendukung						Prakiraan Maju	Perangka t Daerah yang Awab					
						Target 2022		Ragu Indikator		Prioritas				Kategori Sasaran	Target	Ragu Indikator		
						Semula	Menjadi	RKPD 2022	APBD 2022	RKPD 2022 Perubahan	Nasional						Daerah	
2 09 001 2 02	007 Koordinasi dan Penyusunan Laporan Keuangan Bulanan/Triwulanan/Semesteran SAPD	Jumlah jenis laporan keuangan bulanan/ semesteran yang disusun				2 dokumen n	2 dokumen n	2.655,30 0	2.655,30 0	2.655,200 0	Kota Bitar, Semua kecamatan, Semua Kelurahan	Pendapatan Bagi Hasil	Kelembagaan dan peningkatan kualitas sumber daya manusia	Dinas Keluhan Pengaduan dan Pertantuan	2 dokumen n	44.755,2 00	Dinas Keluhan Pengaduan dan Pertantuan	
2 09 001 2 05	Administrasi Kepegawaian Perangkat Daerah	Persentase pelaksanaan administrasi kepegawaian perangkat daerah yang sesuai standar				100 persen n	100 persen n	87.157,1 50	87.157,1 50	87.157,150	Kota Bitar, Semua kecamatan, Semua Kelurahan	Pendapatan Bagi Hasil	Pembinaan ekonomi melalui peningkatan dan jasa, pemasaran, serta ekonomi kreatif berbasis digital	Dinas Keluhan Pengaduan dan Pertantuan Kota Bitar	100 persen n	65.134,4 00	Dinas Keluhan Pengaduan dan Pertantuan	
2 09 001 2 05	010 Sosialisasi Peraturan Perundang-Undangan	Jumlah event daerah dan hari besar nasional yang diikuti				3 event n	3 event n	87.157,1 50	87.157,1 50	87.157,150	Kota Bitar, Semua kecamatan, Semua Kelurahan	Pendapatan Bagi Hasil	Pembinaan ekonomi melalui peningkatan dan jasa, pemasaran, serta ekonomi kreatif berbasis digital	Dinas Keluhan Pengaduan dan Pertantuan Kota Bitar	3 event n	65.134,4 00	Dinas Keluhan Pengaduan dan Pertantuan	
2 09 001 2 05		Jumlah sosialisasi kegiatan dinas di media cetak				2 publikasi n	2 publikasi n											
2 09 001 2 06	Administrasi Umum Perangkat Daerah	Persentase ketercapaian administrasi umum perangkat daerah sesuai standar				100 persen n	100 persen n	582.154,940	1.739,55 4,940	1.739,554.940	Kota Bitar, Semua kecamatan, Semua Kelurahan	Dana Transfer Umum - Dana Alokasi Umum	Peningkatan kemampuan dan pengurangan melalui peningkatan kualitas sumber daya manusia	Dinas Keluhan Pengaduan dan Pertantuan Kota Bitar	100 persen n	413,794,900	Dinas Keluhan Pengaduan dan Pertantuan	
2 09 001 2 06	001 Pemediaan Komponen Instalasi Listrik/Penerangan Bangunan Kantor	Jumlah jenis komponen instalasi listrik yang tersedia				13 jenis n	13 jenis n	9.206,50 0	9.206,50 0	9.206,500	Kota Bitar, Semua kecamatan, Semua Kelurahan	Dana Transfer Umum - Dana Alokasi Umum	Peningkatan kemampuan dan pengurangan melalui peningkatan kualitas sumber daya manusia	Dinas Keluhan Pengaduan dan Pertantuan Kota Bitar	13 jenis n	9.218,00 0	Dinas Keluhan Pengaduan dan Pertantuan	
2 09 001 2 06	002 Pemediaan Fasilitas dan Perlengkapan Kantor	Jumlah peralatan dan perlengkapan kantor yang tersedia				5 unit n	5 unit n	203.272,100	203.272,100	203.272,100	Kota Bitar, Semua kecamatan, Semua Kelurahan	Dana Transfer Umum - Dana Alokasi Umum	Peningkatan kemampuan dan pengurangan melalui peningkatan kualitas sumber daya manusia	Dinas Keluhan Pengaduan dan Pertantuan Kota Bitar	5 unit n	100.000,000	Dinas Keluhan Pengaduan dan Pertantuan	
2 09 001 2 06	003 Pemediaan Peralatan Rumah Tangga	Jumlah jenis peralatan rumah tangga kantor yang tersedia				49 jenis n	49 jenis n	100.072,940	100.072,940	100.072,940	Kota Bitar, Semua kecamatan, Semua Kelurahan	Pendapatan Bagi Hasil	Peningkatan kemampuan dan pengurangan melalui peningkatan kualitas sumber daya manusia	Dinas Keluhan Pengaduan dan Pertantuan Kota Bitar	49 jenis n	34.060,8 00	Dinas Keluhan Pengaduan dan Pertantuan	
2 09 001 2 06	004 Pemediaan Bahan Logistik Kantor	Jumlah doi/bekal makanan dan minuman yang tersedia				554 doi n	554 doi n	57.709,400	1.215,10 9,400	1.215,109.400	Kota Bitar, Semua kecamatan, Semua Kelurahan	Pendapatan Bagi Hasil	Peningkatan kemampuan dan pengurangan melalui peningkatan kualitas sumber daya manusia	Dinas Keluhan Pengaduan dan Pertantuan Kota Bitar	554 doi n	58.029,4 00	Dinas Keluhan Pengaduan dan Pertantuan	
2 09 001 2 06	005 Pemediaan Barang Cetak dan Pengabdian	Jumlah barang cetakan yang tersedia				5 jenis n	5 jenis n	33.201,200	33.201,200	33.201,200	Kota Bitar, Semua kecamatan, Semua Kelurahan	Pendapatan Bagi Hasil	Peningkatan kemampuan dan pengurangan melalui peningkatan kualitas sumber daya manusia	Dinas Keluhan Pengaduan dan Pertantuan Kota Bitar	5 jenis n	33.291,2 00	Dinas Keluhan Pengaduan dan Pertantuan	

Kode	Usrawe/ Bidang Usrawe/ Program/ Kegiatan/ Sub Kegiatan	Indikator Program/ Kegiatan/ Sub Kegiatan	Target Akhir Periode RPJMD	Realisasi Capaian RPJMD Tahun 2020	Prakiraan Capaian Target RPJMD Tahun 2021	Target 2022		Pagu Indikat		Capaian Kinerja dan Kesehatan Pendaftar				Prakiraan Maju				
						Target 2022	Mencapai 2022	RPJMD 2022	APBD 2022	RPJMD 2022 Perubahan	Lokasi	Sumber Dana	Nasional	Daerah	Kelompok Sektor	Target Indikator	Pagu Indikat	Peningkatan
2 09 001 2 06	006	Penyediaan Bahan Bercan dan Peraturan Perundang-undangan	Jumlah lembar pengesahan		16650 le mbar	16650 le mbar	16650 le mbar	14.280,0 00	14.280,0 00	14.280,000	Kota Bilur, Kecamatan, Kelurahan	Pendapatan Bagi Hasil		Peningkatan dan pemeliharaan mutu sumber daya manusia	Dinas Ketahanan Pangan dan Pertanian Kota Bilur	3 jinis	14.280,0 00	Dinas Ketahanan Pangan dan Pertanian Kota Bilur
2 09 001 2 06	009	Penyediaan Jasa Penunjang Urusan Pemerintahan Daerah	persentase penggabungan jasa penunjang urusan sesuai standar		100 %	100 %	100 %	150,093, 408	150,093, 408	150,093,408	Kota Bilur, Kecamatan, Kelurahan	Pendapatan Bagi Hasil		Peningkatan dan pemeliharaan mutu sumber daya manusia	Dinas Ketahanan Pangan dan Pertanian Kota Bilur	100 pers	293,300, 400	Dinas Ketahanan Pangan dan Pertanian Kota Bilur
2 09 001 2 08	002	Penyediaan Jasa Komunikasi, Sumber Daya Air dan Listrik	Jumlah rekening yang terdapat		18 rekening	18 rekening	18 rekening	150,093, 408	150,093, 408	150,093,408	Kota Bilur, Kecamatan, Kelurahan	Pendapatan Bagi Hasil		Peningkatan dan pemeliharaan mutu sumber daya manusia	Dinas Ketahanan Pangan dan Pertanian Kota Bilur	18 rekening	150,093, 816	Dinas Ketahanan Pangan dan Pertanian Kota Bilur
2 09 001 2 09	002	Penyediaan Jasa Pemeliharaan, Biaya Pemeliharaan, Pajak, dan Perbaikan/Operasional atau Lapangan	Jumlah kendaraan dinas di bawah pertanyaannya		41 unit	41 unit	41 unit	147,008, 700	147,008, 700	147,008,700	Kota Bilur, Kecamatan, Kelurahan	Pendapatan Bagi Hasil		Peningkatan dan pemeliharaan mutu sumber daya manusia	Dinas Ketahanan Pangan dan Pertanian	41 unit	147,008, 500	Dinas Ketahanan Pangan dan Pertanian
2 09 001 2 09	006	Pemeliharaan Beratan dan Mesin Lainya	Jumlah peralihan perku kendaraan yang terdapat		37 unit	37 unit	37 unit	24,022,3 00	24,022,3 00	24,022,300	Kota Bilur, Kecamatan, Kelurahan	Pendapatan Bagi Hasil		Peningkatan dan pemeliharaan mutu sumber daya manusia	Dinas Ketahanan Pangan dan Pertanian	37 unit	24,022,3 00	Dinas Ketahanan Pangan dan Pertanian
2 09 001 2 09	009	Pemeliharaan/Rehabilitasi Gedung Kantor dan Bangunan Lainnya	Jumlah bangunan kantor yang terdapat		2 unit	2 unit	2 unit	389,658, 800	424,517, 600	424,517,600	Kota Bilur, Kecamatan, Kelurahan	Pendapatan Bagi Hasil		Peningkatan dan pemeliharaan mutu sumber daya manusia	Dinas Ketahanan Pangan dan Pertanian	2 unit	74,999,6 00	Dinas Ketahanan Pangan dan Pertanian

Kode	Unsur/ Bidang Urusan/ Program/ Kegiatan/ Sub Kegiatan	Indikator Program/ Kegiatan/ Sub Kegiatan	Target Akhir Periode RPJMD 2020	Realisasi Capaian RKPD Tahun 2020	Target Capaian RKPD Tahun 2021	Capaian Kinerja dan Kerangka Pendanaan				Prestasi		Kategori Sasaran	Target	Ragu Indikator	Perkiraan Mula	Perkiraan 1 Daerah Peringkat Jangka	
						Target 2022		Ragu Indikator		Prestasi							
						Semua	Menjadi	RPJMD 2022	APBD 2022	Nasional	Daerah						
2 09 001 2 09	Pemeliharaan/Rehabilitasi Sarana dan Prasarana Gedung Kantor atau Bangunan Lainnya	Jumlah perolehan gedung kantor yang terpelihara			73 unit	73 unit	41.987,200	41.987,200	41.987,200	41.987,200	Kota Bitar, Semua Kecamatan, Semua Kelurahan	Pendapatan Bagi Hasil					
2 09 003	PROGRAM PENINGKATAN OVERSIFIKASI DAN KETAHANAN PANGAN MASYARAKAT	Angka ketersediaan energi perkapita/hari Angka konsumsi energi per kapita	(kcal/kapita/hari)	(kcal/kapita/hari)	2200 (kcal/kapita/hari)	2200 (kcal/kapita/hari)	174.387,060	674.387,060	674.387,060	674.387,060							
2 09 003 2 01	Penyediaan dan Penyediaan Pangan Pokok atau Pangan Lainnya sesuai dengan kebutuhan Daerah Kabupaten/Kota dalam rangka Stabilitas Pasokan dan Harga Pangan	Nilai capaian ketersediaan informasi pasokan, harga dan akses pangan di daerah	angka	angka	84 angka	84 angka	22.281,000	22.281,000	22.281,000	22.281,000	Kota Bitar, Semua Kecamatan, Semua Kelurahan	Pendapatan Bagi Hasil					
2 09 003 2 01	Penyediaan Informasi Harga Pangan dan Mercu Bahan Makanan	Jumlah dokumen harga Bahan Makanan (NBB) yang tersusun Jumlah dokumen pendataan cadangan pangan Jumlah laporan pemantauan harga pangan	1 dokumen n 1 dokumen 1 dokumen 12 bulan	1 dokumen n 1 dokumen 1 dokumen 12 bulan	2.820,400	2.820,400	0	0	2.820,400	2.820,400							
2 09 003 2 01	Pengembangan Kemitraan Usaha Pangan Masyarakat dan Toko Tani Indonesia	Frekuensi pelatihan petani tani	(hr/kegiatan/tahun)	(hr/kegiatan/tahun)	57 (hr/kegiatan/tahun)	57 (hr/kegiatan/tahun)	19.460,000	19.460,000	19.460,000	19.460,000	Kota Bitar, Semua Kecamatan, Semua Kelurahan	Pendapatan Bagi Hasil					
2 09 003 2 04	Pelaksanaan Perencanaan Target Konsumsi Pangan Masyarakat dan Persepsi/Target sesuai dengan Angka Kecukupan Gizi	Angka konsumsi protein	(gr/kgort a/tahun)	(gr/kgort a/tahun)	57 (gr/kgort a/tahun)	57 (gr/kgort a/tahun)	152.106,060	652.106,060	652.106,060	652.106,060							
2 09 003 2 04	Pemberdayaan Masyarakat dalam Rangka Pengawasan Konsumsi Pangan Berbasis Sumber Daya Lokal	Jumlah kelompok peserta pemberdayaan pelaksanaan Kemitraan Rumah Pangan Lestari (KRPL) Jumlah partisipasi teg. Lomba Cipta Menu/urusi masalah tingkat regional Jumlah pelaksanaan lomba KPR	75 kelom pok 1 event 1 event	75 kelom pok 1 event 1 event	59.999,160	599.999,160	60	160	599.999,160	599.999,160	Kota Bitar, Semua Kecamatan, Semua Kelurahan	Pendapatan Bagi Hasil					

Kode	Urusan/Bidang Urusan/Program/Kegiatan/Sub Kegiatan	Indikator Program/Kegiatan/Sub Kegiatan	Target Akhir Periode RPJMD 2020	Realisasi Capaian RPJMD Tahun 2020	Capaian Target RPJMD Tahun 2021	Target 2022		Pagu Indikatif		Capaian Sempit dan Kerangka Pendanaan			Prioritas		Kelembagaan Sasaran	Target	Pagu Indikatif	Peringkat 1 Daerah yang Paling Banyak		
						Target 2022	Target 2022	RPJMD 2022	APJMD 2022	RPJMD 2022	RPJMD 2022	RPJMD 2022	RPJMD 2022	RPJMD 2022					RPJMD 2022	RPJMD 2022
						Semula	Manjaili	RPJMD 2022	RPJMD 2022	RPJMD 2022	RPJMD 2022	RPJMD 2022	RPJMD 2022	RPJMD 2022					RPJMD 2022	RPJMD 2022
		Jumlah peserta penyuluhan/pelatihan pangan 825AH			90 orang	90 orang														
2 09 003 2.04	003 Pemantauan dan Sektoralisasi Pemasukan dan Evaluasi Konsumsi per Kepala per Tahun	Jumlah dokumen analisis konsumsi pangan yang terwujud			1 dokumen	1 dokumen			52.106,900	52.106,900									Dinas Kesehatan dan Pangan dan Perikanan	
2 09 004	PROGRAM PENANGGAMAN KEAWAMAN PANGAN	Penertise balita rovan pangan yang bertangan			13,17 per 13,17 per	13,17 per 13,17 per			68.000,000	68.000,000	68.000,000	68.000,000	68.000,000							
2 09 004 2.02	001 Koordinasi dan Sektoralisasi Peningkatan Kerawanan Pangan Kabupaten/Kota	Bentuk dokumen sistem kewaspadaan pangan dan gizi (SKPD) yang terwujud			12 dokumen	12 dokumen			68.000,000	68.000,000	68.000,000	68.000,000	68.000,000						Dinas Kesehatan dan Pangan dan Perikanan	
2 09 005	PROGRAM PENANGGAMAN KEAWAMAN PANGAN	Tingkat saaman pangan segar (%)			100 persen	100 persen			12.000,000	12.000,000	12.000,000	12.000,000	12.000,000							
2 09 005 2.01	001 Peningkatan Kerawanan Pangan Kabupaten/Kota	Penertise jenis sampel pangan segar yang diuji			33 persen	33 persen			12.000,000	12.000,000	12.000,000	12.000,000	12.000,000							
2 09 005 2.01	002 Rekomendasi keamanan Pangan Segar Asal Tumbuhan Daerah Kabupaten/Kota	Jumlah sampel pengujian pangan segar			15 sampel	15 sampel			12.000,000	12.000,000	12.000,000	12.000,000	12.000,000						Dinas Kesehatan dan Pangan dan Perikanan	
3	URUSAN PEMERINTAHAN PILIHAN																			
3 25	URUSAN PEMERINTAHAN BIDANG KEUANGAN DAN PERBUKUAN								442.881,899	827.685,495	827.685,495	827.685,495	827.685,495							
3 25 004	PROGRAM PENGELOLAAN PERIKAMAN BUDIDAYA	Penertise kelompok perikanan budidaya yang memenuhi rekomendasi standar teknis			1,59 pers	1,59 pers			370.045,890	705.042,995	705.042,995	705.042,995	705.042,995							
3 25 004 2.02	001 Peningkatan Pembudidayaan Ikan Kecil	Penertise pembudidayaan ikan yang memperoleh pembinaan/pelatihan/pendampingan/pengabdian/pembudidayaan ikan			26,71 %	26,71 %			105.983,090	105.983,090	105.983,090	105.983,090	105.983,090							

Kode	Unsur/ Bidang Urusan/ Program/ Kegiatan/ Sub Kegiatan	Indikator Program/ Kegiatan/ Sub Kegiatan	Target Akhir Periode RPJMD	Realisasi Capaian RPJMD Tahun 2020	Capaian Kinerja dan Kinerja Pembiayaan								Prakiraan Target 2021	Prakiraan Target 2022	RPJMD 2022	APBD 2022	RPOD 2022	Lokasi	Sumber Dana	Prioritas		Kategori Sasaran	Target	Ragu Indikator	Peringkat 1 Daerah Penang Ung Jawa
					Fagu Indikator		National	Daerah																	
					RPJMD 2021	RPJMD 2022			RPJMD 2021	RPJMD 2022															
3.25.004.2.02	Pengembangan Kapasitas Pembudi Daya Ikan Kecil	Jumlah jenis promosi pemasaran ikan hasil			2 event	2 event	70.983,1 00	70.983,1 00	70.983,1 00	Kota Bilar, Kecamatan, Semua Kelurahan	Pendapatan Bagi Hasil	Memperkuat Ketahanan Ekonomi Untuk Pertumbuhan Yang Berkelanjutan dan Berkeadilan	Pemulihan ekonomi melalui perdagangan dan jasa, pariwisata, serta ekonomi kreatif berbasis digital	Pembudidayaan Ikan di Kota Bilar	2 event	70.983,1 00	Dinas Ketahanan Pangan dan Pertanian								
3.25.004.2.02	Pemberian Pendampingan, Kemudahan Akses Ilmu Pengetahuan, Teknologi dan Informasi, serta Peningkatan Pendidikan dan Pelatihan	Jumlah peserta pelatihan/dukun peningkatan mutu usaha budidaya perikanan Jumlah peserta pelatihan/dukun budidaya ikan			30 orang pembudi daya 60 orang pembudi daya	30 orang pembudi daya 60 orang pembudi daya	34.999,9 90	34.999,9 90	34.999,9 90	Kota Bilar, Kecamatan, Semua Kelurahan	Pendapatan Bagi Hasil	Memperkuat Ketahanan Ekonomi Untuk Pertumbuhan Yang Berkelanjutan dan Berkeadilan	Pemulihan ekonomi melalui perdagangan dan jasa, pariwisata, serta ekonomi kreatif berbasis digital	Pembudidayaan Ikan di Kota Bilar	30 orang pembudi daya 60 orang pembudi daya	34.999,9 90	Dinas Ketahanan Pangan dan Pertanian								
3.25.004.2.04	Pengelolaan Pembudidayaan Ikan	Persentase pembudidayaan ikan yang memenuhi standar mutu budidaya perikanan	persen	persen	0,89 pers 0,89 pers	0,89 pers 0,89 pers	214.062,300	599.059,905	599.059,905	Kota Bilar, Kecamatan, Semua Kelurahan	Pendapatan Bagi Hasil	Pemulihan ekonomi melalui perdagangan dan jasa, pariwisata, serta ekonomi kreatif berbasis digital	Pembudidayaan Ikan Di Kota Bilar	0,89 pers 0,89 pers	214.062,300	Dinas Ketahanan Pangan dan Pertanian									
3.25.004.2.04	Penyediaan Data dan Informasi Pembudidayaan Ikan dalam 1 (satu) Daerah Kabupaten/Kota	Jumlah dokumen pendataan perikanan			1 dokumen 1 dokumen	1 dokumen 1 dokumen	4.999,900	4.999,900	4.999,900	Kota Bilar, Kecamatan, Semua Kelurahan	Pendapatan Bagi Hasil	Pemulihan ekonomi melalui perdagangan dan jasa, pariwisata, serta ekonomi kreatif berbasis digital	Pembudidayaan Ikan Di Kota Bilar	1 dokumen 1 dokumen	5.000,000	Dinas Ketahanan Pangan dan Pertanian									
3.25.004.2.04	Penyediaan Prasarana Pembudidayaan Ikan dalam 1 (satu) Daerah Kabupaten/Kota	Jumlah jenis siripas operasional Bili dan Piliat yang tersedia Jumlah jenis siripas perikanan yang tersedia			7 unit 0 jenis	7 unit 0 jenis	187.599,400	552.597,005	552.597,005	Kota Bilar, Kecamatan, Semua Kelurahan	Pendapatan Bagi Hasil	Pemulihan ekonomi melalui perdagangan dan jasa, pariwisata, serta ekonomi kreatif berbasis digital	Pembudidayaan Ikan Di Kota Bilar	7 unit 0 jenis	187.599,400	Dinas Ketahanan Pangan dan Pertanian									
3.25.004.2.04	Pengelolaan Kesehatan Ikan dan Lingkungan Budidaya dalam 1 (satu) Daerah Kabupaten/Kota	Jumlah lokasi pelaksanaan kegiatan			12 lokasi 12 lokasi	12 lokasi 12 lokasi	23.663,200	23.663,200	23.663,200	Kota Bilar, Kecamatan, Semua Kelurahan	Pendapatan Bagi Hasil	Pemulihan ekonomi melalui perdagangan dan jasa, pariwisata, serta ekonomi kreatif berbasis digital	Pembudidayaan Ikan Di Kota Bilar	12 lokasi 12 lokasi	23.663,200	Dinas Ketahanan Pangan dan Pertanian									
3.25.004.2.04	Penhinaan dan Pemeliharaan Pembudidayaan Ikan di Darat	Jumlah peserta pendidikan teknis budidaya perikanan			100 pem budidaya 100 pem budidaya	100 pem budidaya 100 pem budidaya	17.799,800	17.799,800	17.799,800	Kota Bilar, Kecamatan, Semua Kelurahan	Pendapatan Bagi Hasil	Pemulihan ekonomi melalui perdagangan dan jasa, pariwisata, serta ekonomi kreatif berbasis digital	Pembudidayaan Ikan Di Kota Bilar	100 pem budidaya 100 pem budidaya	17.800,000	Dinas Ketahanan Pangan dan Pertanian									
3.25.006	PROGRAM PENGOLAHAN DAN PEMASARAN HASIL PERIKANAN	Volume penjualan hasil ulahan perikanan (satu rupiah)	juta rupiah	juta rupiah	33891 jut 33891 jut	33891 jut 33891 jut	122.642,500	122.642,500	122.642,500	Kota Bilar, Kecamatan, Semua Kelurahan	Pendapatan Bagi Hasil	Pemulihan ekonomi melalui perdagangan dan jasa, pariwisata, serta ekonomi kreatif berbasis digital	Pembudidayaan Ikan Di Kota Bilar	33891 jut 33891 jut	92.208,700										

Kode	Uraian/Bidang Urusan/Program/Kegiatan/Sub Kegiatan	Indikator Program/Kegiatan/Sub Kegiatan	Target Akhir Periode RPMD 2020	Realisasi Capaian Target RPMD 2020	Capaian Target RPMD 2021	Target 2022		Capaian Kinerja dan Keuangan Pendanaan				Prioritas		Kelompok Sasaran	Target	Pagu Indikator	Perangka 1 Daerah Perangka 2 dan Perangka 3		
						Semula	Melipadi	RPMD 2022	APBD 2022	RPMD 2022 Perubahan	Lokal	Sumber Dana	Daerah					Pagu Indikator	
													Nasional						Daerah
3 25 006 2.02	Pembinaan Mutu dan Keamanan Hasil Perikanan Bagi Usaha Pengolahan dan Pemasaran Stale Mikro dan Kecil	Pembinaan mutu usaha olahan hasil perikanan yang sudah memenuhi standar mutu	persen	persen	8,7 persen	8,7 persen	41.837,2 00	41.837,2 00	41.837,2 00	41.837,200	Kota Bilar, Semua Kecamatan, Semua Kelurahan	Pendapatan Bagi Hasil	Nasional	Daerah	8,7 persen	41.837,2 00	Dinas Perikanan		
																		10 kelom-pok	10 kelom-pok
3 25 006 2.02	Pelaksanaan Sampingan dan Penerapan Penyusunan atau Standar pada Usaha Pengolahan dan Pemasaran Stale Mikro dan Kecil	Pelaksanaan sampingan dan penerapan yang sudah memenuhi standar mutu	persen	persen	30 orang	30 orang	41.837,2 00	41.837,2 00	41.837,200	Kota Bilar, Semua Kecamatan, Semua Kelurahan	Pendapatan Bagi Hasil	Nasional	Daerah	30 orang	41.837,2 00	Dinas Perikanan			
																	30 orang	30 orang	30 orang
3 25 006 2.03	Penyediaan dan Pengalokasian Bahan Baku Industri Pengolahan Ikan dalam 1 (satu) Daerah Kabupaten/ Kota	Angka konsumsi ikan perkapita/ibu/hari	kg/kapit aharian	kg/kapit aharian	18 kg/kapit aharian	18 kg/kapit aharian	81.015,3 00	81.015,3 00	81.015,300	Kota Bilar, Semua Kecamatan, Semua Kelurahan	Pendapatan Bagi Hasil	Nasional	Daerah	18 kg/kapit aharian	50.600,0 00	Dinas Kelautan dan Perikanan			
																	18 kg/kapit aharian	18 kg/kapit aharian	18 kg/kapit aharian
3 25 006 2.03	Pemberian Fasilitas bagi Petaku Usaha Perikanan Stale Mikro dan Kecil dalam 1 (satu) Daerah Kabupaten/ Kota	Jumlah jenis sosialisasi/gerakan makin lain	1 event	1 event	1 event	1 event	81.015,3 00	81.015,3 00	81.015,300	Kota Bilar, Semua Kecamatan, Semua Kelurahan	Pendapatan Bagi Hasil	Nasional	Daerah	1 event	50.600,0 00	Dinas Kelautan dan Perikanan			
																	1 event	1 event	1 event
3 27	URUSAN PEMERINTAHAN BIDANG PERTANIAN				3.686,90	4.981,65	9.627	6.166	8.031.656,166						3.972,13	3.400			
3 27 002	PROGRAM PENYEDIAAN DAN PENGEMBANGAN SARANA PERTANIAN	1. Persentase sarana pertanian yang tersedia	75 persen	70,01 per-sen	71 persen	71 persen	445.570,300	469.577,000	469.577.000	Kota Bilar, Semua Kecamatan, Semua Kelurahan	Pendapatan Bagi Hasil	Nasional	Daerah	71 persen	399.884,000	Dinas Pertanian			
																	71 persen	71 persen	71 persen
3 27 002 2.01	Peningkatan Penggunaan Sarana Pertanian	Persentase peningkatan penggunaan sarana pertanian	100 %	0 %	20 %	20 %	127.552,400	138.552,600	138.552.600	Kota Bilar, Semua Kecamatan, Semua Kelurahan	Pendapatan Bagi Hasil	Nasional	Daerah	20 %	172.829,900	Dinas Pertanian			
																	20 %	20 %	20 %
3 27 002 2.01	Peningkatan Penggunaan Sarana Pendukung Pertanian sesuai dengan Komoditas, Teknologi dan Spesifik Lokasi	Jumlah pelaksanaan penggunaan, verifikasi dan validasi penyusunan produk berbasis	14 pokta	14 pokta	14 pokta	14 pokta	85.884,9 00	85.884,9 00	85.884,900	Kota Bilar, Semua Kecamatan, Semua Kelurahan	Pendapatan Bagi Hasil	Nasional	Daerah	14 pokta	72.300,0 00	Dinas Pertanian			
																	14 pokta	14 pokta	14 pokta

Kode	Uraian/ Bidang Urusan/ Program/ Kegiatan/ Sub Kegiatan	Indikator Program/ Kegiatan/ Sub Kegiatan	Target Akhir Periode RPJMD	Realisasi Capaian RPJMD Tahun 2020	Praktikan Target Capaian RPJMD Tahun 2021	Capaian Kinerja dan Kinerja Pendanaan				Kategori Sasaran	Target	Pagu Indikatif	Peringkat Kinerja						
						Target 2022		Pagu Indikatif						Prioritas					
						Semula	Menjalin	RPJMD 2022	APJMD 2022					Nasional	Daerah	Indikator	Peringkat Kinerja		
3 27 002 2 01	Pendampingan Penggunaan Sarana Operasional Kelola Edukasi Pertanian	Jumlah pemetaan sarana operasional kelola edukasi pertanian			2 jenis	2 jenis	86.667,00	112.667,700	112.667,700	112.667,700	Kota Bitar, Semua Kecamatan, Semua Kelurahan	Pendapatan Bagi Hasil		Perbaikan ekonomi melalui pendampingan dan jasa, pemastaka, serta ekonomi kreatif berbasis digital	Petani di Kota Bitar	2 jenis	100,520,500	Dinas Ketahanan Pangan dan Pertanian	
3 27 002 2 02	Pengabdian Sumber Daya Genetik (SDG) Hewan, Tumbuhan, dan Mikro Organisme Kewanang Kabupaten/Kota	Jumlah kelompok peternakan yang dibina	kelompok		kelompok	13 kelon	142,800,400	142,803,900	142,803,900	142,803,900	Kota Bitar, Semua Kecamatan, Semua Kelurahan	Pendapatan Bagi Hasil		Pemilihan ekonomi melalui pendampingan dan jasa, pemastaka, serta ekonomi kreatif berbasis digital	Peternak di Kota Bitar	2 jenis	136,970,400	Dinas Ketahanan Pangan dan Pertanian	
3 27 002 2 02	Pengabdian Fasilitas SDG Hewan/Tanaman	Jumlah peternak/peternak/buruk budidaya ternak Jumlah peternak peternak/buruk pakan ternak Jumlah peternak peternak/pembinaan dan pendampingan kelompok usaha bidang peternakan			60 orang 60 orang 40 orang	60 orang 60 orang 40 orang	142,800,400 142,803,900	142,803,900	142,803,900	142,803,900									
3 27 002 2 03	Pengabdian Mutu dan Peredaran Benih/Bibit Ternak dan Tanaman Pakan Ternak serta Pakan dalam Daerah Kabupaten/Kota	Persentase pengabdian peternakan pakan ternak yang sesuai standar	100 %	0 %	100 %	100 %	73,667,100	73,667,100	73,667,100	73,667,100	Kota Bitar, Semua Kecamatan, Semua Kelurahan	Pendapatan Bagi Hasil		Pemilihan ekonomi melalui pendampingan dan jasa, pemastaka, serta ekonomi kreatif berbasis digital	Peternak di Kota Bitar	100 %	10,090,000	Dinas Ketahanan Pangan dan Pertanian	
3 27 002 2 03	Pengabdian Mutu Benih/Bibit Ternak, Bahan Pakan/Pakan/Tanaman Pakan Ternak	Jumlah peternak/buruk/peternak/peternak pakan ternak yang diuji Jumlah sampel pakan ternak yang diuji Jumlah sampel pakan yang diuji			30 orang 10 sampel 10 sampel	30 orang 10 sampel 10 sampel	73,667,100 00 00	73,667,100 00 00	73,667,100 00 00	73,667,100 00 00	Kota Bitar, Semua Kecamatan, Semua Kelurahan	Dana Transfer Umum-Dana Alokasi Umum			Peternak di Kota Bitar	100 %	2,500,000	Dinas Ketahanan Pangan dan Pertanian	
3 27 002 2 04	Pengabdian Obat Hewan di Tingkat Penggerak	Persentase obat hewan yang sudah terregistrasi	70 %	0 %	50 %	50 %	5,147,200	5,147,200	5,147,200	5,147,200									

Kode	Usrus/ Bidang Usrus/ Program/ Kegiatan/ Sub Kegiatan	Indikator Program/ Kegiatan/ Sub Kegiatan	Target Akhir Periode RPJMD 2020	Realisasi Capaian Target RPJMD Tahun 2021	Target 2022		Pagu Indikatif		Capaian Kinerja dan Ketrangka Pendanaan			Prioritas		Kategori Sorean	Praktikan Maju		Perangka Daerah dan Perangkat Daerah			
					Target	Mengikuti	RPJMD 2022	APBD 2022	RPJMD 2022 Perubahan	Nasional	Daerah	Target	Pagu Indikatif							
3	27	002	2.04	001																
3	27	002	2.06																	
3	27	002	2.06	001																
3	27	003																		
3	27	003	2.01																	
3	27	003	2.01	002																
3	27	003	2.01	003																
3	27	003	2.02																	
3	27	003	2.02	001																

Kode	Uraian/ Bidang Urusan/ Program/ Kegiatan/ Sub Kegiatan	Indikator Program/ Kegiatan/ Sub Kegiatan	Target Akhir Periode RPJMD 2020	Realisasi Capaian RKPD Tahun 2020	Praktik Target RKPD Tahun 2021	Capaian Kinerja dan Kinerja Pendukung				Prioritas		Praktik Mula		Peringkat Daerah Peringkat I dan II							
						Target 2022		Pagu Indikator		Lokasi	Sumber Dana	Nasional	Daerah		Kategori Sasaran	Target	Pagu Indikator				
						RKPD 2022	Menjadi	RKPD 2022	APBD 2022									RKPD 2022 Perubahan	2022	2022	
3 27 003 2.02	Pembangunan, Rehabilitasi dan Pemeliharaan Jalan Usaha Tani	Perajang JUT yang terbangun dan terpelihara			500 m	500 m	900.000,000	900.000,000	900.000,000	900.000,000	Kota Bitar, Semua Kecamatan, Semua Kelurahan	Pendapatan Bagi Hasil			Pemilihan ekonomi melalui perdagangan dan jasa, pariwisata, serta ekonomi kreatif berbasis digital	Petani di Kota Bitar	500 m	750.000,000	Dinas Kesehatan n/Pangan dan Pertanian		
3 27 003 2.02	Pembangunan, Rehabilitasi dan Pemeliharaan Long Storage	Jumlah longstorge yang terbangun dan terpelihara			1 unit	1 unit	246.400,000	246.400,000	246.400,000	246.400,000	Kota Bitar, Semua Kecamatan, Semua Kelurahan	Pendapatan Bagi Hasil			Pemilihan ekonomi melalui perdagangan dan jasa, pariwisata, serta ekonomi kreatif berbasis digital	Petani di Kota Bitar	1 unit	250.000,000	Dinas Kesehatan n/Pangan dan Pertanian		
3 27 003 2.02	Pembangunan, Rehabilitasi dan Pemeliharaan Piletu Air	Jumlah piletu air yang terbangun dan terpelihara			8 unit	8 unit	194.560,000	194.560,000	194.560,000	194.560,000	Kota Bitar, Semua Kecamatan, Semua Kelurahan	Pendapatan Bagi Hasil			Pemilihan ekonomi melalui perdagangan dan jasa, pariwisata, serta ekonomi kreatif berbasis digital	Petani di Kota Bitar	8 unit	200.000,000	Dinas Kesehatan n/Pangan dan Pertanian		
3 27 003 2.02	Pembangunan, Rehabilitasi dan Pemeliharaan Kurnai Polong Hewan	Jumlah hewan yang di potong di RPH yang di jamin ASUH			3300 ekor	3300 ekor	327.364,500	919.375,700	300	700	Kota Bitar, Semua Kecamatan, Semua Kelurahan	Pendapatan Bagi Hasil			Pemilihan ekonomi melalui perdagangan dan jasa, pariwisata, serta ekonomi kreatif berbasis digital	Petani di Kota Bitar	3300 ekor	327.364,500	Dinas Kesehatan n/Pangan dan Pertanian		
3 27 003 2.02	Pembangunan, Rehabilitasi dan Pemeliharaan Balai Penyuluhan di Kecamatan serta sarana pendukungnya	Jumlah sarana & prasarana Balai Penyuluhan kesehatan yang terdidi dan terpelihara (Dana DAK Pertanian)			1 jenis	1 jenis	9.223,000	9.223,000	0	0	Kota Bitar, Semua Kecamatan, Semua Kelurahan	DAK Fisik-Bidang Kesehatan dan KB-Peningkatan Penurunan AKI dan AKB			Pemilihan ekonomi melalui perdagangan dan jasa, pariwisata, serta ekonomi kreatif berbasis digital	Petani di Kota Bitar	1 jenis	537.200,000	Dinas Kesehatan n/Pangan dan Pertanian		
3 27 004	PROGRAM PENGENDALIAN KESEHATAN HEWMAN DAN KESEHATAN MASYARAKAT VETERINER	3. Persentase penyakit hewan ternak yang terangan			100 persen	100 persen	280.963,022	330.769,454										100 persen	229.325,000		
3 27 004 2.01	Peningkatan Keselamatan Hewan, Peningkatan dan Pembinaan Daerah Wilayah Pengahli Hewan Menuler Dalam Daerah Kabupaten/Kota	Angka kejadian kasus penyakit zoonosis			0 Angka	0 Angka	64.515,000	64.515,000											0 Angka	62.875,000	

Kode	Unsur/ Bidang Unsur/ Program/ Kegiatan/ Sub Kegiatan	Indikator Program/ Kegiatan/ Sub Kegiatan	Target Akhir Periode RPJMD	Realisasi Capaian RPJPD Tahun 2020	Praktikum Capaian Target RPJPD Tahun 2021	Target 2022		Pagu Indukatif		Capaian Kinerja dan Keuangan Perencanaan			Praktikum Mula		Perencana 1 Daerah Penanggung Jawab			
						RUPD 2022	Mencapai	RUPD 2022	APJPD 2022	RUPD 2022	Revisi	Lokasi	Sumber Dana	Prioritas		Kelompok Sasaran	Target	Pagu Indukatif
3	27	004	2.01	001	Pengendalian dan Peningkatan Penyakit Hewan dan Zoonosis	Jumlah kasus pelayanan pemeriksaan hewan Dirom	500 kasus	300 kasus	64.515,00	64.515,00	64.515,00	Kota Bitar, Kecamatan, Kelurahan	Pendapatan Bagi Hasil	ekonomi melalui perdagangan dan jasa, pariwisata, serta ekonomi kreatif berbasis digital	Perennial di Kota Bitar	118 orang	62.275,00	Dinas Kesehatan n Pengan dan Pertanian
							118 orang	118 orang	00	00	118 orang					00		
3	27	004	2.03	001	Peningkatan Pelayanan Jasa Laboratorium dan Jasa Medik Veteriner dalam Daerah Kabupaten/Kota	Persentase jenis layanan laboratorium dan jasa medik veteriner yang tersedia	60 %	60 %	186.646,522	238.551,954	238.551,954	Kota Bitar, Kecamatan, Kelurahan	Pendapatan Bagi Hasil	Peningkatan ekonomi melalui perdagangan dan jasa, pariwisata, serta ekonomi kreatif berbasis digital	Perilaku usaha peternakan dan usaha hasil peternakan	80 %	141.400,000	Dinas Kesehatan n Pengan dan Pertanian
							8 jenis	8 jenis	118.114,000	31.793,900	31.793,900							
3	27	004	2.03	001	Penyediaan Pelayanan Jasa Medik Veteriner	Jumlah persentase sarana dan prasarana laboratorium kesehatan hewan yang terdapat	35 jenis	35 jenis	156.832,122	206.758,054	206.758,054	Kota Bitar, Kecamatan, Kelurahan	Pendapatan Bagi Hasil	Peningkatan ekonomi melalui perdagangan dan jasa, pariwisata, serta ekonomi kreatif berbasis digital	Perilaku usaha peternakan dan usaha hasil peternakan	115 orang	109.200,000	Dinas Kesehatan n Pengan dan Pertanian
							19 lokasi	19 lokasi	00	00	19 lokasi					00		
							3 jenis	3 jenis	00	00	00					00		
3	27	004	2.04	001	Peningkatan dan Pengawasan Pengarsipan Tekstil Kesehatan Masyarakat Veteriner	Persentase unit usaha produk hewan yang dibina	32 persen	32 persen	22.904,800	22.904,800	22.904,800	Kota Bitar, Kecamatan, Kelurahan	Pendapatan Bagi Hasil	Peningkatan ekonomi melalui perdagangan dan jasa, pariwisata, serta ekonomi kreatif berbasis digital	Perilaku usaha peternakan dan usaha hasil peternakan	32 persen	22.050,000	Dinas Kesehatan n Pengan dan Pertanian
							50 orang	90 orang	14.843,100	14.843,100	14.843,100							
3	27	004	2.04	001	Peningkatan Uji Usaha Hewan dan Produk Hewan	Jumlah peserta pendampingan unit usaha produk hewan	125 sampel	125 sampel	8.061,700	8.061,700	8.061,700	Kota Bitar, Kecamatan, Kelurahan	Pendapatan Bagi Hasil	Peningkatan ekonomi melalui perdagangan dan jasa, pariwisata, serta ekonomi kreatif berbasis digital	Perilaku usaha peternakan dan usaha hasil peternakan	125 sampel	7.750,000	Dinas Kesehatan n Pengan dan Pertanian
							125 sampel	125 sampel	00	00	00					00		
3	27	004	2.05	001	Peningkatan dan Pengawasan Pengarsipan Tekstil Kesehatan Hewan	Persentase uji yang terdapat	50 %	4.797,700	4.797,700	4.797,700	Kota Bitar, Kecamatan, Kelurahan	Pendapatan Bagi Hasil	Peningkatan ekonomi melalui perdagangan dan jasa, pariwisata, serta ekonomi kreatif berbasis digital	Perilaku usaha peternakan dan usaha hasil peternakan	50 %	4.000,000	Dinas Kesehatan n Pengan dan Pertanian	

Kode	Unsur/ Bidang Urusan/ Program/ Kegiatan/ Sub kegiatan	Indikator Program/ Kegiatan/ Sub kegiatan	Target Akhir Periode RPJMD	Realisasi Capaian Target RPJMD Tahun 2020	Praktikan Capaian Target RPJMD Tahun 2021	Target 2022		Ragu Indikator		Capaian Kinerja dan Kinerja Pendanaan		Prioritas		Praktikan Madya		Peringkat 1 Daerah Penunjang		
						Target	Mencapai	RKPD 2022	APBD 2022	RKPD 2022 Perubahan	Lokal	Sumber Dana	Regional	Daerah	Kelompok Sasaran		Target	Indikator
						ndasi	ndasi	ndasi	ndasi	ndasi					ndasi		ndasi	
3 27 004 2.05	001	Peningkatan Pemasangan Unit Kesehatan Hewan				30 orang	30 orang	4.797,200	4.797,200	4.797,200	0	4.797,200	0	4.797,200	0	4.797,200	0	Dinas Kesehatan n/Pangan dan Pertanian
3 27 005		PROGRAM PENGENDALIAN DAN PENANGGULANGAN BENCAHA PETAJARAN				100 pers	100 pers	91.490,000	91.490,000	91.490,000	00	91.490,000	00	91.490,000	00	91.490,000	00	Dinas Kesehatan n/Pangan dan Pertanian
3 27 005 2.01		Pengendalian dan Penanggulangan Bencana Pertanian Kabupaten/Kota				6,67 pers	6,67 pers	91.490,000	91.490,000	91.490,000	00	91.490,000	00	91.490,000	00	91.490,000	00	Dinas Kesehatan n/Pangan dan Pertanian
3 27 005 2.01	001	Pengendalian Organisme Perusak/Tumbuhan (OPT) Tanaman Pangan, Hortikultura, dan Perikanan				3 jenis	3 jenis	91.490,000	91.490,000	91.490,000	00	91.490,000	00	91.490,000	00	91.490,000	00	Dinas Kesehatan n/Pangan dan Pertanian
3 27 006		PROGRAM PERIZINAN USAHA PERTANIAN				25 persen	25 persen	119.235.000	119.235.000	119.235.000	000	119.235.000	000	119.235.000	000	119.235.000	000	Dinas Kesehatan n/Pangan dan Pertanian
3 27 006 2.01		Penerbitan Ijin Usaha Pertanian yang Kegiatan Usahanya dalam Daerah Kabupaten/Kota				10 unit	10 unit	68.043,500	68.043,500	68.043,500	00	68.043,500	00	68.043,500	00	68.043,500	00	Dinas Kesehatan n/Pangan dan Pertanian
3 27 006 2.01	003	Penerbitan dan Penguasaan Perizinan Ijin Usaha Pertanian				5 pektu usaha	5 pektu usaha	68.043,500	68.043,500	68.043,500	00	68.043,500	00	68.043,500	00	68.043,500	00	Dinas Kesehatan n/Pangan dan Pertanian
3 27 006 2.02		Penerbitan Ijin Usaha Produk Benih/Bibit Ternak dan Pakan, Fasilitas Pemeliharaan Hewan, Rumah Sakti Hewan/Pesawat Hewan, Rumah Pelingkungan Hewan				12 laporan	12 laporan	46.802,900	46.802,900	46.802,900	00	46.802,900	00	46.802,900	00	46.802,900	00	Dinas Kesehatan n/Pangan dan Pertanian
3 27 006 2.02	002	Pengawasan Pelaksanaan Ijin Usaha Produk Benih/Bibit Ternak dan Pakan				12 laporan	12 laporan	46.802,900	46.802,900	46.802,900	00	46.802,900	00	46.802,900	00	46.802,900	00	Dinas Kesehatan n/Pangan dan Pertanian
3 27 006 2.03		Izin Usaha Pengecer (Toko, Retail, Sdn Distributor) Obat Hewan				60 orang	60 orang	4.388,600	4.388,600	4.388,600	0	4.388,600	0	4.388,600	0	4.388,600	0	Dinas Kesehatan n/Pangan dan Pertanian

Kode	Uraian/ Bidang/ Urusan/ Program/ Kegiatan/ Sub Kegiatan	Indikator Program/ Kegiatan/ Sub Kegiatan	Target Akhir Periode RPJMD 2020	Realisasi Capaian RKPJMD Tahun 2020	Prakiraan		Capaian Kinerja dan Kerangka Pendanaan				Prioritas		Prakiraan Maju		Peningkatan Daerah Penanabungan Jawa												
					Target Capaian Tahun 2021	Target 2022	RKPJMD 2022	Pagu Indikatif		Lokasi	Sumber Dana	Nasional	Daerah	Kategori Sasaran		Target	Pagu Indikatif										
								RKPJMD 2021	Meski									2022	2022	2022	2022						
3 27 006 2.03	Pengawasan Pelaksanaan (n Usaha Pengener Obat Heran	Jumlah peserta pembinaan tin usaha pengener obat heran	30 orang	30 orang	30 orang	Rp0	Rp0	Rp4.388.600	Rp4.388.600	Rp4.388.600	Rp0	Rp0	Rp4.388.600	Rp0	Rp0	Rp0											
																	1. Persentase rata-rata peningkatan nilai kelas kelompok tani	0,33 pers	0,93 pers	Rp0	Rp0	Rp0	Rp0	Rp0	Rp0	Rp0	Rp0
																		persen	en								
3 27 007	PROGRAM PENYULUHAN PERTANIAN	Jumlah peserta pelatihan yang menerima pendampingan budidaya berorientasi agribisnis	4,76 pers	4,76 pers	4,76 pers	Rp0	Rp0	Rp237.870	Rp258.959	Rp1.308.959.300	Rp0	Rp0	Rp237.870	Rp258.959	Rp1.308.959.300	Rp0											
																	2. Rasio antara kelompok tani yang menerapkan metode budidaya berorientasi agribisnis	4,76 pers	4,76 pers	Rp0	Rp0	Rp0	Rp0	Rp0	Rp0	Rp0	Rp0
																		persen	en								
3 27 007 2.01	Pelaksanaan Penyuluhan Pertanian	Jumlah peserta pelatihan yang menerima pendampingan kapasitas SIM	22,22 per	22,22 per	22,22 per	Rp0	Rp0	Rp237.870	Rp258.959	Rp1.308.959.300	Rp0	Rp0	Rp237.870	Rp258.959	Rp1.308.959.300	Rp0											
																	3. Persentase produk tanaman pangan, hortikultura yang dipasarkan secara digital	22,22 per	22,22 per	Rp0	Rp0	Rp0	Rp0	Rp0	Rp0	Rp0	Rp0
																		persen	en								
3 27 007 2.01	Peningkatan Kapasitas Kelangkaan Petani di Kecamatan dan Desa	Jumlah dokumen program penyuluhan pertanian yang tersusun	25 dokumen	25 dokumen	25 dokumen	Rp54.942,5	Rp54.942,5	Rp0	Rp0	Rp76.212.500	Rp0	Rp0	Rp54.942,5	Rp54.942,5	Rp0	Rp0											
																	Jumlah peserta pelatihan/ workshop/ forum/ pertemuan	1 dokumen	1 dokumen	Rp0	Rp0	Rp0	Rp0	Rp0	Rp0	Rp0	Rp0
																		n	n								
3 27 007 2.01	Peningkatan Kapasitas Kelangkaan Petani di Kecamatan dan Desa	Jumlah peserta pembinaan (GAPOR/TAH)	270 orang	270 orang	270 orang	Rp177.744	Rp199.034	Rp0	Rp0	Rp1.237.764.100	Rp0	Rp0	Rp177.744	Rp199.034	Rp1.237.764.100	Rp0											
																	Jumlah peserta pembinaan kelompok Pengendalian Usaha Agribisnis Perdesaan (PUAP)	95	95	Rp0	Rp0	Rp0	Rp0	Rp0	Rp0	Rp0	Rp0
																		n	n								
3 27 007 2.01	Peningkatan Kapasitas Kelangkaan Petani di Kecamatan dan Desa	Jumlah peserta pembinaan kelompok Wanita Tani (KWJ)	40 orang	40 orang	40 orang	Rp0	Rp0	Rp0	Rp0	Rp0	Rp0	Rp0	Rp0	Rp0	Rp0	Rp0											
																	Jumlah peserta pembinaan kelompok Wanita Tani (KWJ)	40 orang	40 orang	Rp0	Rp0	Rp0	Rp0	Rp0	Rp0	Rp0	Rp0
																		n	n								

Kode	Urusan/Bidang/Urusan/Program/Kegiatan/Sub Kegiatan	Indikator Program/Kegiatan/Sub Kegiatan	Target Akhir Periode RPJMD 2020	Realisasi Capaian RPJMD Tahun 2020	Target Capaian RPJMD Tahun 2021	Capaian Kinerja dan Kinerja Pemantauan				Lokasi	Sumber Dana	Nasional	Daerah	Kedepok Sektoral	Target	Pagu Indikator	Perangko 1 Daerah yang Jelas
						Target 2022		Ragu Indikator									
						RPJMD 2022	RPJMD 2022	RPJMD 2022	RPJMD 2022 Perubahan								
2	URUSAN PEMERINTAHAN WABW YANG TIDAK BERKAITAN DENGAN PELAYANAN DASAR					31.303,0	29.702,1	29.656,445,154								34.420,0	
2	URUSAN PEMERINTAHAN BIDANG LINGKUNGAN HIDUP					87.995	67.985									96.413	
2	PROGRAM PENUNJANG URUSAN PEMERINTAHAN DAERAH KABUPATEN/KOTA					6.354,13	6.370,64									7.326,31	
2	11 001 2.01	Perencanaan, Penganggaran, dan Evaluasi Kinerja Perangkat Daerah	baik inde ks	100 pers	100 pers	7,882	0,108	7.111,133,851		DBH CHT					100 pers	26.000,0	Dinas Lingkungan Hidup
2	11 001 2.01	Penyusunan Dokumen Perencanaan Perangkat Daerah	baik inde ks	100 pers	100 pers	35.568,0	35.568,0	35.568,000							100 pers	26.000,0	Dinas Lingkungan Hidup
2	11 001 2.01	Penyusunan Dokumen Perencanaan Perangkat Daerah	baik inde ks	100 pers	100 pers	10.020,0	10.020,0	10.020,000	Kota Bitar, Kecamatan, Seluruh Kabupaten	Dana Transfer Umum-Dana Alokasi Umum	Membangun Lingkungan Hidup, Meningkatkan ketahanan bencana dan perubahan iklim	Peningkatan infrastruktur dan lingkungan hidup untuk mendukung pengembangan ekonomi dan pelayanan dasar	Internal	5 pers	26.000,0	Dinas Lingkungan Hidup	
2	11 001 2.01	Koordinasi dan Penunjan Laporan Capaian Kinerja dan Indikator Realisasi Kinerja SKPD	baik inde ks	100 pers	100 pers	25.548,0	25.548,0	25.548,000	Kota Bitar, Kecamatan, Seluruh Kabupaten	Dana Transfer Umum-Dana Alokasi Umum	Membangun Lingkungan Hidup, Meningkatkan ketahanan bencana dan perubahan iklim	Peningkatan infrastruktur dan lingkungan hidup untuk mendukung pengembangan ekonomi dan pelayanan dasar	Internal	1 pers	26.000,0	Dinas Lingkungan Hidup	
2	11 001 2.02	Administrasi Keuangan Perangkat Daerah	100 pers	100 pers	100 pers	6.134,98	5.917,48	6.027.531,040						100 pers	6.748,53		
2	11 001 2.02	Penyediaan Gaji dan Tunjangan ASN	100 pers	100 pers	100 pers	8.897	1.757	6.023.031,840	Kota Bitar, Kecamatan, Seluruh Kabupaten	PENDAPATAN ASU DAERAH (PAD)				59 orang	6.743,53	Dinas Lingkungan Hidup	

Kode	Unsur/ Bidang Unsur/ Program/ Kegiatan/ Sub Kegiatan	Indikator Program/ Kegiatan/ Sub Kegiatan	Target Akhir Periode RPJMD 2020	Realisasi Capaian HKPD Tahun 2020	Target Capaian HKPD Tahun 2021	Target 2022		Pagu Indikasi			Pronoma			Kategori Sasaran	Target	Pagu Indikasi	Perkiraan t. Daerah yang Jangkau		
						Semua	Membeli	RKPD 2022	APBD 2022	RKPD 2022 Perubahan	Lokasi	Sumber Dana	Regional					Daerah	Kolompok Sasaran
2.11.001.2.05	Administrasi Kepegawaian Perangkat Daerah	Persentase pelayanan administrasi kepegawaian perangkat daerah yang sesuai standar	100 pers	100 pers	100 pers	100 pers	100 pers	100 pers	100	622.719,300	711.915,700				100 pers	66.000,000	Dinas		
2.11.001.2.05	Sosialisai Peraturan Perundang-Undangan	Jumlah event daerah dan hari besar nasional yang diikuti			5 event	5 event	5 event	58.502,100	58.502,100	52.705,500					5 event	66.000,000	Dinas Lingkungan Hidup		
2.11.001.2.05	Sosialisai Peraturan Perundang-Undangan	Jumlah Publikasi Program/Kegiatan Perangkat Daerah			1 jenis	1 jenis	1 jenis								1 jenis		Dinas		
2.11.001.2.06	Administrasi Umum Perangkat Daerah	Persentase keberhasilan administrasi umum perangkat daerah sesuai standar	100 pers	100 pers	100 pers	100 pers	100 pers	388.739,100	622.719,300	711.915,700					100 pers	430.901,300	Dinas		
2.11.001.2.06	Penyediaan Komponen Instalasi Listrik/Penerangan Bangunan Kantor	Jumlah jenis komponen instalasi listrik/penerangan bangunan kantor yang tersedia			9 jenis	9 jenis	9 jenis	5.477,500.000	5.477,500.000	5.477,500.000					9 jenis	6.500,000.000	Dinas Lingkungan Hidup		
2.11.001.2.06	Penyediaan Perubahan dan Peningkatan Kantor	Jumlah jenis peredaran rumah tangga kantor yang tersedia			3 jenis	3 jenis	3 jenis	32.000,000.000	31.981,300.000	63.003,300.000					3 jenis	20.000,000.000	Dinas Lingkungan Hidup		
2.11.001.2.06	Penyediaan Perakasan Rumah Tangga	Jumlah jenis peredaran rumah tangga kantor yang tersedia			2 jenis	2 jenis	2 jenis	7.741,100.000	7.741,300.000	7.741,800.000					2 jenis	10.000,000.000	Dinas Lingkungan Hidup		

Kode	Uraian/ bidang Urusan/ Program/ Kegiatan/ Sub Kegiatan	Indikator Program/ Kegiatan/ Sub Kegiatan	Target Akhir Periode RPJMD	Realisasi Capaian RKPD Tahun 2020	Praktikan Target RKPD Tahun 2021	Tahun 2022				Ragu Indukatif			Lokasi		Sumber Dana		Prioritas		Komponen Sektoral	Praktikan Mula		Perkiraan (Diambil dari) Perkiraan yang diambil
						Target 2022		R0PD 2022	APRO 2022	R0PD 2022 Perubahan	Daerah	Kategori	Target	Pagu Indukatif								
						100 persen	100 persen								100 persen	100 persen	100 persen	100 persen		100 persen	100 persen	
2 11 001 2 06	004 Penyediaan Bahan Logistik Kantor	Jumlah jenis alat tulis kantor yang tersedia				1095 das /unitak/p	1095 das /unitak/p	109,381,200	341,381,200	354,532,300	Kota Bitar, Semau Kecamatan, Semau Kabupaten	Dana Transfer Umum-Dana Alokasi Umum	Membangun lingkungan hidup, Meningkatkan Keselamatan Bencana Dan Perubahan Iklim	Peningkatan infrastruktur dan lingkungan hidup untuk mendukung pengembangan ekonomi dan pelayanan dasar	Internal	1095 das /unitak/p	110,000,000	Dana Lingkungan Hidup				
						54 jenis	54 jenis			54 jenis												
2 11 001 2 06	005 Penyediaan Barang Cetak dan Pengendalian	Jenis barang cetakan yang tersedia				14 jenis	14 jenis	17,412,900	17,412,900	17,412,900	Kota Bitar, Semau Kecamatan, Semau Kabupaten	Dana Transfer Umum-Dana Alokasi Umum	Membangun lingkungan hidup, Meningkatkan Keselamatan Bencana Dan Perubahan Iklim	Peningkatan infrastruktur dan lingkungan hidup untuk mendukung pengembangan ekonomi dan pelayanan dasar	Internal	14 jenis	17,412,900	Dana Lingkungan Hidup				
						12391 m	12391 m			12391 m												
2 11 001 2 06	006 Penyediaan Bahan Bicara dan Peraturan Perundang-undangan	Jumlah bahan bicara yang tersedia				3 jenis	3 jenis	6,276,000	6,276,000	6,276,000	Kota Bitar, Semau Kecamatan, Semau Kabupaten	Dana Transfer Umum-Dana Alokasi Umum	Membangun lingkungan hidup, Meningkatkan Keselamatan Bencana Dan Perubahan Iklim	Peningkatan infrastruktur dan lingkungan hidup untuk mendukung pengembangan ekonomi dan pelayanan dasar	Internal	3 jenis	7,080,000	Dana Lingkungan Hidup				
2 11 001 2 06	003 Penyelenggaraan Rapat Koordinasi dan Konsultasi RPJPD	Jumlah rapat rapat koordinasi dan konsultasi regional dan nasional yang diikuti				45 rapat	45 rapat	209,998,400	209,998,400	224,971,400	Kota Bitar, Semau Kecamatan, Semau Kabupaten	Dana Transfer Umum-Dana Alokasi Umum	Membangun lingkungan hidup, Meningkatkan Keselamatan Bencana Dan Perubahan Iklim	Peningkatan infrastruktur dan lingkungan hidup untuk mendukung pengembangan ekonomi dan pelayanan dasar	Internal	45 rapat	259,998,400	Dana Lingkungan Hidup				
2 11 001 2 06	002 Penyediaan Jasa Penunjang Urusan Pemerintahan Daerah	Persentase penyediaan jasa penunjang urusan sesuai standar				100 persen	100 persen	65,599,351	65,599,351	77,589,413	Kota Bitar, Semau Kecamatan, Semau Kabupaten	Dana Transfer Umum-Dana Alokasi Umum	Membangun lingkungan hidup, Meningkatkan Keselamatan Bencana Dan Perubahan Iklim	Peningkatan infrastruktur dan lingkungan hidup untuk mendukung pengembangan ekonomi dan pelayanan dasar	Internal	100 persen	68,000,000	Dana Lingkungan Hidup				
2 11 001 2 09	002 Pemeliharaan Barang Meja Daerah Penunjang Urusan Pemerintahan Daerah	Persentase BMU yang terpelihara sesuai standar				100 persen	100 persen	170,801,200	170,770,600	205,814,200	Kota Bitar, Semau Kecamatan, Semau Kabupaten	Dana Transfer Umum-Dana Alokasi Umum	Membangun lingkungan hidup, Meningkatkan Keselamatan Bencana Dan Perubahan Iklim	Peningkatan infrastruktur dan lingkungan hidup untuk mendukung pengembangan ekonomi dan pelayanan dasar	Internal	100 persen	188,789,900	Dana Lingkungan Hidup				
2 11 001 2 09	002 Pemeliharaan Jasa Pemeliharaan, Biaya Pemeliharaan, Pajak, dan Permisian Kendaraan Dinas Operasional atau Lapangan	Jumlah kendaraan Dinas/Operasional terpelihara				3 unit	3 unit	110,154,700	110,148,900	110,102,500	Kota Bitar, Semau Kecamatan, Semau Kabupaten	Dana Transfer Umum-Dana Alokasi Umum	Membangun lingkungan hidup, Meningkatkan Keselamatan Bencana Dan Perubahan Iklim	Peningkatan infrastruktur dan lingkungan hidup untuk mendukung pengembangan ekonomi dan pelayanan dasar	Internal	3 unit	125,000,000	Dana Lingkungan Hidup				
						36 benda	36 benda			36 benda												

Kode	Uraian/ Bidang Urusan/ Program/ Kegiatan/ Sub Kegiatan	Indikator Program/ Kegiatan/ Sub Kegiatan	Target Akhir Periode RPJMD	Realisasi Capaian RPJPD Tahun 2020	Capaian Fisika dan Kerangka Pendanaan				Pradiklan Fisika		Perkiraan 1 Daerah yang Penerima Manfaat							
					Target RPJPD Tahun 2021	Target 2022		RPJPD 2022	APBD 2022	RPJPD 2022 Perubahan		Prioritas						
						Semula	Menjadi					Nasional	Daerah	Kelompok Sasaran	Target	Ragu Indikator		
2 11 003 2 09 000	Pemeliharaan Rutin dan Melin Lainnya	Jumlah peralihan gedung kantor yang terpelihara			4 unit	4 unit	28,856,6 00	28,856,6 00	28,856,600	Kota Bitar, Semua kecamatan, Semua Kelurahan	Dana Transfer Umum-Dana Alokasi Umum	Membangun Lingkungan Hidup, Mengembangkan Ketahanan Bencana Dan Perubahan Iklim	Peningkatan infrastruktur dan lingkungan hidup untuk mendukung pengembangan ekonomi dan pelayanan dasar	Internal	4 unit	30,000,0 00	Dana Lingkungan Hidup	
2 11 003 2 09 010	Pemeliharaan/Rehabilitasi Sarana DTD dan Prasarana Gedung Kantor atau Bangunan Lainnya	Jumlah jasa perijaksanaan gedung kantor yang terpelihara			2 jns	2 jns	31,789,9 00	31,785,1 00	46,765,100	Kota Bitar, Semua kecamatan, Semua Kelurahan	Dana Transfer Umum-Dana Alokasi Umum	Membangun Lingkungan Hidup, Mengembangkan Ketahanan Bencana Dan Perubahan Iklim	Peningkatan infrastruktur dan lingkungan hidup untuk mendukung pengembangan ekonomi dan pelayanan dasar	Internal	2 jns	31,789,9 00	Dana Lingkungan Hidup	
2 11 003	PROGRAM PERENCANAAN LINGKUNGAN HIDUP	Presentase dokumen perencanaan lingkungan hidup yang tersedia	100 pers		100 pers	100 pers	245,787, 500	245,787, 500	345,787,200						100 pers	270,366, 300		
2 11 003 2 01	Rencana Perencanaan dan Pengadaan lingkungan Hidup (RPPLH) Kabupaten/Kota	Jumlah dokumen perencanaan lingkungan hidup yang tersedia	1 dokumen		1 dokumen	1 dokumen	245,787, 500	245,787, 500	345,787,500						1 dokumen	270,366, 300	Dana Lingkungan Hidup	
2 11 003 2 01 003	Penyusunan dan Pendetapan RPPLH Kabupaten/Kota	Jumlah dokumen perencanaan lingkungan hidup yang tersedia			1 dokumen	1 dokumen	245,787, 500	245,787, 500	345,787,500	Kota Bitar, Semua kecamatan, Semua Kelurahan	Dana Transfer Umum-Dana Alokasi Umum	Membangun Lingkungan Hidup, Mengembangkan Ketahanan Bencana Dan Perubahan Iklim	Peningkatan infrastruktur dan lingkungan hidup untuk mendukung pengembangan ekonomi dan pelayanan dasar	Internal	1 dokumen	270,366, 300	Dana Lingkungan Hidup	
2 11 003	PROGRAM PENGINSTANSIAN PENCERAMBAAN DAN/ATAU KERUSAKAN LINGKUNGAN HIDUP	Presentase tita sampling udara ambien yang memenuhi baku mutu	58 persen		52,63 pers	54 persen	1,336,97 8,647	1,297,99 2,817	1,281,062,075						54 persen	1,470,67 6,580		
		1. Jumlah kegiatan dampak pengendalian pencemaran iklim	3 kali		3 kali	3 kali									3 kali			
		2. Jumlah tita sampling udara ambien yang memenuhi baku mutu	18 titik		18 titik	18 titik	1,336,97 8,647	1,297,99 2,817	1,281,062,075						18 titik	1,470,67 6,580		
2 11 003 2 01	Pencegahan Pencemaran dan/atau Kerusakan Lingkungan Hidup Kabupaten/Kota	Jumlah aksi pengendalian pencemaran dan/atau kerusakan lingkungan yang terlaksana	3 aksi		3 aksi	3 aksi				Kota Bitar, Semua kecamatan, Semua Kelurahan	Dana Transfer Umum - Dana Alokasi Umum				3 aksi			
		Jumlah kegiatan sosialisasi/penceraman pencegahan pencemaran air	4 kali		4 kali	4 kali									4 kali			

Kode	Uraian/ Bidang Urusan/ Program/ Kegiatan/ Sub Kegiatan	Indikator Program/ Kegiatan/ Sub Kegiatan	Target Akhir Periode RPJMD	Capaian RKPJMD Tahun 2020	Praktisi Target RPJMD Tahun 2021	Target 2022		Rasio Indikator		Rasio Indikator		Label	Sumber Dana	Prioritas		Kategori Sasaran	Praktisi Sasaran		Perangka 1 Daerah Perencana Lainnya																		
						Semula	Menyisil	RKPJMD 2022	APJMD 2022	RKPJMD 2022 Perubahan	Nasional			Daerah	Target		Indikator																				
																		16.27 per ton		16.27 per ton	5.441,44	6.021,44	6.442.198.500														
2	11	003	001	001	Koordinasi, Sinkronisasi, dan Pelaksanaan Perencanaan Pelaksanaan Perencanaan Urungan Hidup Diaksesman terhadap Monda Tanah, Air, Udara, dan Laut	Jumlah labat up rftun usaha dan/atau kegiatan (Ada, PPL usaha dan/atau kegiatan, PPL domestik, PPL)	250 labak	1	416.953,120	416.953,120	377.573,170	Kategori Binar, Semua Kecamatan, Semua Kelurahan	Dana Transfer Umum-Dana Alokasi Umum	Peningkatan infrastruktur dan lingkungan hidup untuk mendukung pengembangan ekonomi dan pelayanan dasar	Pemilik perusahaan dan internal	250 labak	438.648,500	Dana lingkungan hidup																			
																			Jumlah aksi adaptasi perubahan iklim yang dilaksanakan	3 jenis	3 jenis	920.025,527	881.039,807	903.488.905	Peningkatan infrastruktur dan lingkungan hidup untuk mendukung pengembangan ekonomi dan pelayanan dasar	Pemilik perusahaan dan internal	4 jenis	1.012,01	Dana lingkungan hidup								
																														Jumlah aksi mitigasi perubahan iklim yang dilaksanakan untuk mengurangi emisi GRK	4 jenis	4 jenis	180 peror	180 peror	4 jenis	5.985,58	Dana lingkungan hidup
Jumlah jenis sayuran tanaman kota yang dipelihara	4 jenis	4 jenis	2.200,40	2.750,43	3.198.201.200	Kategori Binar, Semua Kecamatan, Semua Kelurahan	Dana Transfer Umum-Dana Alokasi Umum	Membarngun lingkungan hidup, Meningkatkan ketahanan bencana Dan Perubahan iklim	Peningkatan infrastruktur dan lingkungan hidup untuk mendukung pengembangan ekonomi dan pelayanan dasar	Masyarakat	1 jenis	5.000	Dana lingkungan hidup																								
														Jumlah jenis sayuran tanaman kota yang tersedia	1 jenis	1 jenis	0,000	0,000	3.243.997,600	Kategori Binar, Semua Kecamatan, Semua Kelurahan	Dana Transfer Umum-Dana Alokasi Umum	Membarngun lingkungan hidup, Meningkatkan ketahanan bencana Dan Perubahan iklim	Peningkatan infrastruktur dan lingkungan hidup untuk mendukung pengembangan ekonomi dan pelayanan dasar	Masyarakat	7 jenis	7.600	Dana lingkungan hidup										
Jumlah sarana dan prasarana taman keanekaragaman hayati yang tersedia	7 jenis	7 jenis	3.240,59	3.270,99	3.243.997,600	Kategori Binar, Semua Kecamatan, Semua Kelurahan	Dana Transfer Umum-Dana Alokasi Umum	Membarngun lingkungan hidup, Meningkatkan ketahanan bencana Dan Perubahan iklim	Peningkatan infrastruktur dan lingkungan hidup untuk mendukung pengembangan ekonomi dan pelayanan dasar	Masyarakat	7 jenis	7.600	Dana lingkungan hidup																								
														Jumlah sarana dan prasarana taman keanekaragaman hayati yang terpelihara	7 jenis	7 jenis	7,600	7,600	3.243.997,600	Kategori Binar, Semua Kecamatan, Semua Kelurahan	Dana Transfer Umum-Dana Alokasi Umum	Membarngun lingkungan hidup, Meningkatkan ketahanan bencana Dan Perubahan iklim	Peningkatan infrastruktur dan lingkungan hidup untuk mendukung pengembangan ekonomi dan pelayanan dasar	Masyarakat	7 jenis	7,600	Dana lingkungan hidup										

Kode	Unsur/ Bidang Urusan/ Program/ Kegiatan/ Sub Kegiatan	Indikator Program/ Kegiatan/ Sub Kegiatan	Target Akhir Periode RPJMD 2020	Realisasi Capaian RPJMD Tahun 2020	Praktoran				Capaian Kinerja dan Kinerja Pendanaan				Praktoran Maju		Perencana 1 Daerah yang Berada						
					Target 2022		Pagu Indikat		RPJMD 2022		RPJMD 2022		Lokasi	Sumber Dana		Prioritas	Daerah	Kategori Sasaran	Target	Pagu Indikator	
					Semula	Masih Ada	RPJMD 2021	RPJMD 2022	Perubahan	Perubahan	Nasional	Daerah									
2 11 005	PROGRAM PENGENALAN BAHAN BERBAHAYA DAN BERACUN (B3) DAN LIMBAH BAHAYAN BERBAHAYA DAN BERACUN (LIMBAH B3)	Persentase pelaku usaha memiliki izin penanganan limbah B3 sementara yang saat ini persentase yang saat ini	100 persen		100 persen	100 persen	20.689,100	180.689,100	42.297.800									22.758,00	10		
2 11 005 2.02	Pengumpulan Limbah B3 dalam 1 (satu) Daerah Kabupaten/Kota	Jumlah usaha dan/orasi kegiatan pengkaji limbah B3 yang terakreditasi	55 usaha/ kegiatan		30 usaha/ kegiatan	35 usaha/ kegiatan	20.689,100	180.689,100	42.297.800									35 usaha/ kegiatan	22.758,00	10	
2 11 005 2.02 001	Koordinasi dan Sinkronisasi Pengelolaan Limbah B3 dengan Pemerintah Provinsi dalam rangka Pengangkutan, Penanganan, Pengalihan, dan/atau Pembuangan	Jumlah usaha dan/orasi yang terakreditasi limbah B3 yang terakreditasi	65 persen		64 persen	64 persen	143.567,900	143.567,900	143.567,900									64 persen	157.924,800		Dinas Lingkungan Hidup
2 11 006	PROGRAM PEMBINAAN DAN PENJAJAGAN TERHADAP ZON LINGKUNGAN DAN ZON PENGELOMPOKAN LINGKUNGAN HIDUP (PELTA)	Pembinaan dan Pengawasan Terhadap Usaha dan/atau Kegiatan yang tin lingkungan dan tin PPLH diterbitkan oleh Pemerintah Daerah Kabupaten/Kota	Jumlah pekabu usaha yang terakreditasi lingkungan hidup	60 usaha	40 usaha	60 usaha	143.567,900	143.567,900	143.567,900									60 usaha	157.924,800		Dinas Lingkungan Hidup
2 11 006 2.01	Fasilitasi Perembanan Kertusian dan Kewajiban tin Lingkungan dan/atau tin PPLH	Jumlah jenis sarana/akses informasi dan publikasi yang terakreditasi			2 jenis	2 jenis	33.796,600	33.796,600	33.796,600									2 jenis	37.176,300		Dinas Lingkungan Hidup
2 11 006 2.01 001	Pengawasan Usaha dan/atau Kegiatan yang tin Lingkungan dan/atau tin PPLH diterbitkan oleh Pemerintah Daerah Kabupaten/Kota	Jumlah jenis pembinaan bagi usaha dan/atau kegiatan			1 jenis	1 jenis												1 jenis			
2 11 006 2.01 003	Pengawasan Usaha dan/atau Kegiatan yang tin Lingkungan dan/atau tin PPLH diterbitkan oleh Pemerintah Daerah Kabupaten/Kota	Jumlah pekabu usaha yang terakreditasi lingkungan hidup			200 orang	200 orang	109.771,300	109.771,300	109.771,300									200 orang	120.748,500		Dinas Lingkungan Hidup
2 11 006 2.01 003	Pengawasan Usaha dan/atau Kegiatan yang tin Lingkungan dan/atau tin PPLH diterbitkan oleh Pemerintah Daerah Kabupaten/Kota	Jumlah sarana pelayanan yang terakreditasi (sep data aplikasi pelayanan lingkungan)			60 usaha	60 usaha												60 usaha	500		
2 11 006 2.01 003	Pengawasan Usaha dan/atau Kegiatan yang tin Lingkungan dan/atau tin PPLH diterbitkan oleh Pemerintah Daerah Kabupaten/Kota	Jumlah sarana pelayanan yang terakreditasi (sep data aplikasi pelayanan lingkungan)			1 jenis	1 jenis												1 jenis			

Kode	Urusan/ Bidang Urusan/ Program/ Kegiatan/ Sub Kegiatan	Indikator Program/ Kegiatan/ Sub Kegiatan	Target Akhir Periode RPJMD	Capaian Target RPJMD Tahun 2020	Praktikan Target RPJPD Tahun 2021	Target 2022				Fisik Indikator		Capaian Kinerja dan Kemungkinan Perencanaan			Prioritas		Kategori Sasaran	Target	Fisik Indikator	Peringkat 1 Daerah Peringkat yang Jawab				
						Membayar	Menerima	RPJMD 2022	RPJMD 2022	RPJMD 2022	RPJMD 2022	RPJMD 2022	RPJMD 2022	RPJMD 2022	RPJMD 2022	RPJMD 2022					RPJMD 2022	RPJMD 2022	RPJMD 2022	RPJMD 2022
2 11 008	PROGRAM PENINGKATAN PENDIDIKAN, PELATIHAN DAN PENYULUHAN LINGKUNGAN HIDUP UNTUK MASYARAKAT	Peningkatan kemampuan masyarakat peduli lingkungan yang dibina	100 persen	100 persen	100 persen	100 persen	100 persen	100 persen	100 persen	100 persen	100 persen	100 persen	100 persen	100 persen	100 persen	100 persen	100 persen	100 persen	100 persen	100 persen	100 persen			
2 11 008 2.01	Penyenggaraan Pendidikan, Pelatihan, dan Penyuluhan Lingkungan Hidup untuk Lembaga Kemasyarakatan Tingkat Daerah Kabupaten/Kota	Jumlah kelompok masyarakat peduli lingkungan yang dibina	21 kelon pok	21 kelon pok	21 kelon pok	21 kelon pok	21 kelon pok	21 kelon pok	21 kelon pok	21 kelon pok	21 kelon pok	21 kelon pok	21 kelon pok	21 kelon pok	21 kelon pok	21 kelon pok	21 kelon pok	21 kelon pok	21 kelon pok	21 kelon pok	21 kelon pok			
2 11 008 2.01 001	Peningkatan Kapasitas dan Kompetensi Sumber Daya Manusia Bidang Lingkungan Hidup untuk Lembaga Kemasyarakatan	Jumlah jenis pembinaan untuk kelompok masyarakat	5 jenis	5 jenis	5 jenis	5 jenis	5 jenis	5 jenis	5 jenis	5 jenis	5 jenis	5 jenis	5 jenis	5 jenis	5 jenis	5 jenis	5 jenis	5 jenis	5 jenis	5 jenis	5 jenis			
2 11 008 2.01 002	Pendampingan Gerakan Peduli Lingkungan Hidup	Jumlah jenis saras Gerdu Kesah (gerakan kerja) yang berwujud	7 jenis	7 jenis	7 jenis	7 jenis	7 jenis	7 jenis	7 jenis	7 jenis	7 jenis	7 jenis	7 jenis	7 jenis	7 jenis	7 jenis	7 jenis	7 jenis	7 jenis	7 jenis	7 jenis			
2 11 009	PROGRAM PENGHANGKAAN LINGKUNGAN HIDUP UNTUK MASYARAKAT	Jumlah kegiatan peringatan hari peringatan LH yang terlaksana	1 kali	1 kali	1 kali	1 kali	1 kali	1 kali	1 kali	1 kali	1 kali	1 kali	1 kali	1 kali	1 kali	1 kali	1 kali	1 kali	1 kali	1 kali	1 kali			
2 11 009 2.01	Pemberian Penghargaan Lingkungan Hidup Tingkat Daerah Kabupaten/Kota	1. Jumlah penerima penghargaan prestasi yang diperoleh 2. Jumlah predikat adiwiyata yang diperoleh	21 predik 71 predik at	12 predik 46 predik 51 predik at	14 predik 48 predik 51 predik at	14 predik 48 predik 51 predik at	14 predik 48 predik 51 predik at	14 predik 48 predik 51 predik at	14 predik 48 predik 51 predik at	14 predik 48 predik 51 predik at	14 predik 48 predik 51 predik at	14 predik 48 predik 51 predik at	14 predik 48 predik 51 predik at	14 predik 48 predik 51 predik at	14 predik 48 predik 51 predik at	14 predik 48 predik 51 predik at	14 predik 48 predik 51 predik at	14 predik 48 predik 51 predik at	14 predik 48 predik 51 predik at	14 predik 48 predik 51 predik at	14 predik 48 predik 51 predik at			
2 11 009 2.01 001	Penilaian Kinerja Masyarakat/Lembaga Masyarakat/Desa Usaha/Dunia Pendidikan/ Filantropi dalam Perwujudan dan Perbaikan Lingkungan Hidup	Jumlah keluarga yang masuk kriteria ketahanan berair	28 keluarga	28 keluarga	28 keluarga	28 keluarga	28 keluarga	28 keluarga	28 keluarga	28 keluarga	28 keluarga	28 keluarga	28 keluarga	28 keluarga	28 keluarga	28 keluarga	28 keluarga	28 keluarga	28 keluarga	28 keluarga	28 keluarga			
2 11 010	PROGRAM PEMANGKAPAN PENGAJUAN LINGKUNGAN HIDUP	Persentase keminoritan lingkungan hidup yang ditindaklanjuti	100 persen	100 persen	100 persen	100 persen	100 persen	100 persen	100 persen	100 persen	100 persen	100 persen	100 persen	100 persen	100 persen	100 persen	100 persen	100 persen	100 persen	100 persen	100 persen			

Kode	Urusan/ Bidang Urusan/ Program/ Kegiatan/ Sub Kegiatan	Indikator Program/ Kegiatan/ Sub Kegiatan	Target Akhir RPJMD 2020	Kefektifan RPJMD Tahun 2020	Prediksi Capaian Target RPJMD Tahun 2021	Capaian Kinerja dan Teranglah Pendaan				Prioritas		Kolompok Sasaran	Target	Pagu Indikatif	Perangkaan Daerah Penunjang Jawa		
						Target 2022		Pagu Indikatif		Lokal	Sumber Dana					Nasional	Daerah
						RPOD 2022	Menjalin	RPOD 2022	RPOD 2022								
2	11 010 2 01	Penyediaan Pengadaan Masyarakat di Bidang Perencanaan dan Pengelolan Lingkungan Hidup (PRUL) Kabupaten/Kota	Jumlah kasur/beduk lingkungan hidup yang dihidangkan/dun	NA kasur/beduk dan	2 kasur/beduk dan	2 kasur/beduk dan	19.997,400	19.997,400	19.997,400	19.997,400	19.997,400	19.997,400	2 kasur/beduk dan	21.997,200	Dinas Lingkungan Hidup		
2	11 010 2 01	Pengelolaan Pengelolan Masyarakat terdampak PRUL Kabupaten/Kota	Jumlah kasur/beduk lingkungan hidup yang ada di Kota Bitar	2 dokume n	2 dokume n	2 dokume n	19.997,400	19.997,400	19.997,400	19.997,400	19.997,400	19.997,400	2 dokume n	21.997,200	Dinas Lingkungan Hidup		
2	11 011	PROGRAM PENGELOLAN PERKAMPARAN	Perentase sampah terdregir dihalia berbasis 3R	persen	83 persen	83 persen	16.269,473,166	16.269,473,166	16.269,473,166	16.269,473,166	16.269,473,166	16.269,473,166	83 persen	17.896,420,586			
2	11 011 2 01	Pengelolan Sampah	Volume sampah terdregir	ton	22508,66	22508,66	16.269,473,166	16.269,473,166	16.269,473,166	16.269,473,166	16.269,473,166	16.269,473,166	22508,66 ton	17.896,420,586			
2	11 011 2 01	Pengelolaan Sampah	Volume sampah yang terdregir	ton	3113,191	3113,191	73,260	73,260	73,260	73,260	73,260	73,260	3113,191 ton	20,586			
2	11 011 2 01	Pengelolaan Sampah dengan melakukan Pemilahan, Pengumpulan, Pengangkutan, Pengolahan, dan Penanganan Akhir Sampah di TPS/TPS/ST/A Kabupaten/Kota	Jumlah lokasi kerja yang terlayani	25 lokasi	25 lokasi	25 lokasi	16.634,005,760	16.634,005,760	16.634,005,760	16.634,005,760	16.634,005,760	16.634,005,760	25 lokasi	17,197,406,330	Dinas Lingkungan Hidup		
2	11 011 2 01	Pengelolaan Sampah dengan melakukan Pemilahan, Pengumpulan, Pengangkutan, Pengolahan, dan Penanganan Akhir Sampah di TPS/TPS/ST/A Kabupaten/Kota	Jumlah sarana penanganan sampah yang terlayani	8 jenis	8 jenis	8 jenis	55,760	55,760	55,760	55,760	55,760	55,760	8 jenis	20,586			
2	11 011 2 01	Pengelolaan Sampah dengan melakukan Pemilahan, Pengumpulan, Pengangkutan, Pengolahan, dan Penanganan Akhir Sampah di TPS/TPS/ST/A Kabupaten/Kota	Jumlah kelompok yang dibina (Pengiri, Pemilahan, Bant Sampah, Belajari sampah)	3 kelompok ok	3 kelompok ok	3 kelompok ok	635,467	635,467	635,467	635,467	635,467	635,467	3 kelompok ok	699,014	Dinas Lingkungan Hidup		
2	11 011 2 01	Pengelolaan Sampah dengan melakukan Pemilahan, Pengumpulan, Pengangkutan, Pengolahan, dan Penanganan Akhir Sampah di TPS/TPS/ST/A Kabupaten/Kota	Jumlah sarana prasarana penanganan sampah yang tersedia	400 oran	400 oran	400 oran	500	500	500	500	500	500	400 oran	750	Dinas Lingkungan Hidup		
2	12	URUSAN PEMERINTAHAN WALIB YANG TIDAK BERKAITAN DENGAN PELAYANAN DASAR															
2	12	URUSAN PEMERINTAHAN BIDANG ADMINISTRASI KEPENDUDUKAN DAN PENCATATAN SIPIL															
2	12 003	PROGRAM PENUNJANG URUSAN PEMERINTAHAN DAERAH KABUPATEN/KOTA	1. Indeks kepuasan Masyarakat (IKM) terhadap layanan administratif		85	85	5.502,137,365	5.502,137,365	5.502,137,365	5.502,137,365	5.502,137,365	5.502,137,365	85	5,057,397,485			
2	12 001 2 01	Perencanaan, Penganggaran, dan Evaluasi Kinerja Perangkat Daerah dan sesuai standar	Perentase privatisasi dokumen perencanaan dan persiapan yang tepat waktu	100%	100%	100%	152,115,400	152,115,400	152,115,400	152,115,400	152,115,400	152,115,400	100%	178,611,201			

Kode	Urusan/ Bidang Urusan/ Program/ Kegiatan/ Sub Kegiatan	Indikator Program/ Kegiatan/ Sub Kegiatan	Target Akhir Periode RPJMD 2020	Realisasi RPJMD Tahun 2020	Praktik				Capaian Kinerja dan Kinerja Pendanaan				Praktik Lanjut		Perencanaan 1 Daerah yang Jangka Panjang			
					Capaian Target 2022		Pagu Indikator		Lokasi	Sumber Dana	Prioritas		Kelompok Sasaran	Target		Pagu Indikator		
					Tercapai	Realisasi	RKPD 2022	APBD 2022			RKPD 2022 Perubahan	Nasional					Daerah	
2.12.001.2.02	Administrasi Keuangan Perangkat Daerah	Persentase penyusunan dokumen perencanaan dan laporan yang tepat waktu dan sesuai standar	100 Persen	100 Persen	100 Persen	100 Persen	100 Persen	100 Persen	100 Persen	100 Persen	100 Persen	100 Persen	100 Persen	3.357,48	2.600	Dinas Keperlu- an Sigit		
2.12.001.2.02.001	Penyediaan gaji dan Tunjangan ASN	Jumlah Gaji dan Tunjangan ASN yang dibayarkan	29 ASN	29 ASN	29 ASN	29 ASN	29 ASN	29 ASN	29 ASN	29 ASN	29 ASN	29 ASN	29 ASN	3.315,07	1.000	Dinas Keperlu- an Sigit		
2.12.001.2.02.007	Koordinasi dan Penyusunan Laporan Keuangan Bulanan/Triwulanan/Semesteran SPOD	Jumlah jenis laporan keuangan Bulanan/Semesteran yang disusun	1 dokumen	1 dokumen	1.575,50	0	1.575,50	0	1.575,500	Kecamatan, Semua Kelurahan	Dana Transfer Umum-Dana Abahai Umum	Memperkuat Stabilitas Prohukuhkam Dan Transformasi Pelayanan Publik	Penyelenggaraan tata pemerintahan yang baik, bersih, berorientasi masyarakat, dan berbasiskan teknologi informasi	ASN Dinas Kependudukan dan Pencatatan Sipil	42.411,80	000	Dinas Keperlu- an Sigit	
2.12.001.2.05	Administrasi Kepegawaian Perangkat Daerah	Persentase pelaksanaan administrasi kepegawaian perangkat daerah yang sesuai standar	100 Persen	100 Persen	100 Persen	100 Persen	100 Persen	100 Persen	100 Persen	100 Persen	100 Persen	100 Persen	100 Persen	337.150,	829	Dinas Keperlu- an Sigit		
2.12.001.2.05.010	Sosialisasi Peraturan Perundang-Undangan	Jumlah billboard sebagai sarana sosialisasi yang terpelihara	13 titik	13 titik	343.372,	100	343.372,	100	343.371,100	Kota Bitar, Semua Kecamatan, Semua Kelurahan	DBH CHT	Memperkuat Stabilitas Prohukuhkam Dan Transformasi Pelayanan Publik	Penyelenggaraan tata pemerintahan yang baik, bersih, berorientasi masyarakat, dan berbasiskan teknologi informasi	Masyarakat Kota Bitar	337.150,	829	Dinas Keperlu- an Sigit	
2.12.001.2.05.010	Sosialisasi Peraturan Perundang-Undangan	Jumlah event daring dan luring nasional yang diikuti	2 event	2 event	343.372,	100	343.372,	100	343.371,100	Kota Bitar, Semua Kecamatan, Semua Kelurahan	DBH CHT	Memperkuat Stabilitas Prohukuhkam Dan Transformasi Pelayanan Publik	Penyelenggaraan tata pemerintahan yang baik, bersih, berorientasi masyarakat, dan berbasiskan teknologi informasi	Masyarakat Kota Bitar	337.150,	829	Dinas Keperlu- an Sigit	
2.12.001.2.05.010	Sosialisasi Peraturan Perundang-Undangan	Jumlah jenis publikasi media elektronik	5 jenis	5 jenis	325 gram	325 gram	325 gram	325 gram	325 gram	Kota Bitar	DBH CHT	Memperkuat Stabilitas Prohukuhkam Dan Transformasi Pelayanan Publik	Penyelenggaraan tata pemerintahan yang baik, bersih, berorientasi masyarakat, dan berbasiskan teknologi informasi	Masyarakat Kota Bitar	325 gram	325 gram	Dinas Keperlu- an Sigit	
2.12.001.2.05.010	Sosialisasi Peraturan Perundang-Undangan	Jumlah publikasi di media elektronik	2 kali	2 kali	2 publikasi	2 publikasi	2 publikasi	2 publikasi	2 publikasi	Kota Bitar	DBH CHT	Memperkuat Stabilitas Prohukuhkam Dan Transformasi Pelayanan Publik	Penyelenggaraan tata pemerintahan yang baik, bersih, berorientasi masyarakat, dan berbasiskan teknologi informasi	Masyarakat Kota Bitar	2 kali	2 kali	Dinas Keperlu- an Sigit	
2.12.001.2.05.010	Sosialisasi Peraturan Perundang-Undangan	Jumlah publikasi program / kegiatan perangkat daerah	2 publikasi	2 publikasi	754.787,	633	835.480,	530	601.480,530	Kota Bitar, Semua Kecamatan, Semua Kelurahan	Dana Transfer Umum-Dana Abahai Umum	Memperkuat Stabilitas Prohukuhkam Dan Transformasi Pelayanan Publik	Penyelenggaraan tata pemerintahan yang baik, bersih, berorientasi masyarakat, dan berbasiskan teknologi informasi	ASN Dinas Kependudukan dan Pencatatan Sipil dan masyarakat Kota Bitar	100 Persen	518.082,	855	Dinas Keperlu- an Sigit
2.12.001.2.06	Pemediaan Komponen Instalasi Listrik/Penerangan Bangunan Kantor	Jumlah jenis komponen instalasi listrik / penerangan bangunan kantor yang tersedia	11 jenis	11 jenis	12.820,2	00	12.820,2	00	12.820,200	Kota Bitar, Semua Kecamatan, Semua Kelurahan	Dana Transfer Umum-Dana Abahai Umum	Memperkuat Stabilitas Prohukuhkam Dan Transformasi Pelayanan Publik	Penyelenggaraan tata pemerintahan yang baik, bersih, berorientasi masyarakat, dan berbasiskan teknologi informasi	ASN Dinas Kependudukan dan Pencatatan Sipil dan masyarakat Kota Bitar	25.000,	000	Dinas Keperlu- an Sigit	

Kode	Urutan/ Bidang Urusan/ Program/ Kegiatan/ Sub Kegiatan	Indikator Program/ Kegiatan/ Sub Kegiatan	Target Akhir Periode RPJMD 2020	Realisasi Capaian RKPD Tahun 2020	Target Capaian RKPD Tahun 2021	Capaian Kinerja dan Kinerja Pendanaan												
						Target 2022		Pagu Indikat		Lokasi	Sumber Dana	Kategori	Daerah	Kategori Sasaran	Target	Pagu Indikat	Pencapaian	
						Semula	Menjadi	RKPD 2022	APBD 2022									RPD 2022
2.12.001.2.06	002	Penyediaan Perawatan dan Peningkatan Kantor				1 jenis	1 jenis	186,691, E33	85,946,000	85,946,000	Kota Bitar, Kecamatan, Kota Bitar	Dana Transfer Umum-Dana Alokasi Umum	Stabilitas Prohukuh dan Transformasi Pedayaan Publik	Penyenggaraan tata pemerintahan yang baik, bersih, berorientasi masyarakat, dan berbasis teknologi informasi	ASN Dinas Kependudukan dan Pencatatan Sipil dan masyarakat Kota Bitar	1 jenis	60,000,000	Dinas Kependudukan dan Pencatatan Sipil
						1 jenis	1 jenis											
2.12.001.2.06	003	Penyediaan Perawatan Rumah Tangga				26 jenis	26 jenis	13,235,200	13,235,200	13,235,200	Kota Bitar, Kecamatan, Kota Bitar	Dana Transfer Umum-Dana Alokasi Umum	Memperkuat Stabilitas Prohukuh dan Transformasi Pelayanan Publik	Penyenggaraan tata pemerintahan yang baik, bersih, berorientasi masyarakat, dan berbasis teknologi informasi	ASN Dinas Kependudukan dan Pencatatan Sipil dan masyarakat Kota Bitar	26 jenis	20,000,000	Dinas Kependudukan dan Pencatatan Sipil
						353 dos	353 dos	46,134,000	280,134,000	46,134,000								
2.12.001.2.06	004	Penyediaan Bahan Logistik Kantor				29 jenis	29 jenis				Kota Bitar, Kecamatan, Kota Bitar	Dana Transfer Umum-Dana Alokasi Umum	Memperkuat Stabilitas Prohukuh dan Transformasi Pelayanan Publik	Penyenggaraan tata pemerintahan yang baik, bersih, berorientasi masyarakat, dan berbasis teknologi informasi	ASN Dinas Kependudukan dan Pencatatan Sipil dan masyarakat Kota Bitar	115 dos		Dinas Kependudukan dan Pencatatan Sipil
						6 jenis	6 jenis	13,281,400	13,281,400	13,281,400								
2.12.001.2.06	005	Penyediaan Barang Cetak dan Pengemasan				500000 m	500000 m				Kota Bitar, Kecamatan, Kota Bitar	Dana Transfer Umum-Dana Alokasi Umum	Memperkuat Stabilitas Prohukuh dan Transformasi Pelayanan Publik	Penyenggaraan tata pemerintahan yang baik, bersih, berorientasi masyarakat, dan berbasis teknologi informasi	ASN Dinas Kependudukan dan Pencatatan Sipil dan masyarakat Kota Bitar	500000 m		Dinas Kependudukan dan Pencatatan Sipil
						200000 m	200000 m											
2.12.001.2.06	006	Penyediaan Bahan Bicara dan Peraturan Perundang-undangan				200000 m	200000 m	6,120,000	6,120,000	6,120,000	Kota Bitar, Kecamatan, Kota Bitar	Dana Transfer Umum-Dana Alokasi Umum	Memperkuat Stabilitas Prohukuh dan Transformasi Pelayanan Publik	Penyenggaraan tata pemerintahan yang baik, bersih, berorientasi masyarakat, dan berbasis teknologi informasi	ASN Dinas Kependudukan dan Pencatatan Sipil dan masyarakat Kota Bitar	200000 m	6,500,000	Dinas Kependudukan dan Pencatatan Sipil
						200000 m	200000 m											
2.12.001.2.06	009	Pengembangan Ruang Koordinasi dan Komunitas MKPD	Jumlah ruang - ruang koordinasi dan komunitas regional dan nasional yang dilakui			50 kali	50 kali	353,333,000	300,774,000	300,774,000	Kota Bitar, Kecamatan, Kota Bitar	Dana Transfer Umum-Dana Alokasi Umum	Memperkuat Stabilitas Prohukuh dan Transformasi Pelayanan Publik	Penyenggaraan tata pemerintahan yang baik, bersih, berorientasi masyarakat, dan berbasis teknologi informasi	ASN Dinas Kependudukan dan Pencatatan Sipil dan masyarakat Kota Bitar	50 kali	362,332,833	Dinas Kependudukan dan Pencatatan Sipil

Kode	Urusan/ Bidang Urusan/ Program/ Kegiatan/ Sub Kegiatan	Indikator Program/ Kegiatan/ Sub Kegiatan	Target Akhir Periode RPJMD 2020	Realisasi Capaian RKPD Tahun 2020	Target RKPD Tahun 2021	Target 2022		Pagu Indikatif		Capaian Kinerja dan Kerangka Pemenuhan			Praktisi Mania		Perkiraan 1 Daerah Peringkat yang Jembat			
						Semua	Mendagri	RKPD 2022	APBD 2022	RPD 2022 Perubahan	Lokal	Sumber Dana	Prioritas			Kategori Sasaran	Target	Pagu Indikatif
													Nasional	Daerah				
2.12.001.2.06	Perawatan Kesehatan Anjing Domestik pada SAKPD	Jumlah dokumen dan anjing kependudukan dan pencatatan sipil yang di kelola			325 liter	325 liter	123.150.000	123.148.730	123.148.730	Kota Bitung, Semua Kecamatan, Semua Kelurahan	Dana Transfer Umum-Dana Alokasi Umum	Memperkuat Stabilitas Perekonomian Dan Transformasi Pelayanan Publik	Penyenggaraan tata pemerintahan yang baik, berakhlak, berorientasi masyarakat, dan berbasis teknologi informasi	ASN Dinas Kependudukan dan Pencatatan Sipil dan masyarakat Kota Bitung	325 liter	126.250.000 dan 000 dan Perincian an Sipil	Dinas Kependudukan dan Pencatatan Sipil	
2.12.001.2.08	Penyediaan Jasa Penunjang Urusan Pemerintahan Daerah	persentase penyediaan jasa penunjang urusan sesuai standar	100 persenn	100 persenn	100 persenn	100 persenn	541.072.053	362.803.733	396.803.733	Kota Bitung, Semua Kecamatan, Semua Kelurahan	Dana Transfer Umum-Dana Alokasi Umum	Memperkuat Stabilitas Perekonomian Dan Transformasi Pelayanan Publik	Penyenggaraan tata pemerintahan yang baik, berakhlak, berorientasi masyarakat, dan berbasis teknologi informasi	ASN Dinas Kependudukan dan Pencatatan Sipil dan Masyarakat Kota Bitung	100 persenn	382.000.000	Dinas Kependudukan dan Pencatatan Sipil	
2.12.001.2.08	Penyediaan Jasa Surat Menyurat	Jumlah jenis jasa surat menyurat yang tersedia			1 jenis	1 jenis	1.000.000.000	1.000.000.000	1.000.000.000	Kota Bitung, Semua Kecamatan, Semua Kelurahan	Dana Transfer Umum-Dana Alokasi Umum	Memperkuat Stabilitas Perekonomian Dan Transformasi Pelayanan Publik	Penyenggaraan tata pemerintahan yang baik, berakhlak, berorientasi masyarakat, dan berbasis teknologi informasi	ASN Dinas Kependudukan dan Pencatatan Sipil dan Masyarakat Kota Bitung	1 jenis	2.020.000 dan 0 dan Perincian an Sipil	Dinas Kependudukan dan Pencatatan Sipil	
2.12.001.2.08	Penyediaan Jasa Komunikasi; Sumber Daya Air dan Listrik	Jumlah rekening yang terdapat			5 rekening	5 rekening	361.803.733	361.803.733	361.803.733	Kota Bitung, Semua Kecamatan, Semua Kelurahan	Dana Transfer Umum-Dana Alokasi Umum	Memperkuat Stabilitas Perekonomian Dan Transformasi Pelayanan Publik	Penyenggaraan tata pemerintahan yang baik, berakhlak, berorientasi masyarakat, dan berbasis teknologi informasi	ASN Dinas Kependudukan dan Pencatatan Sipil dan Masyarakat Kota Bitung	5 rekening	380.000.000 dan 000 dan Perincian an Sipil	Dinas Kependudukan dan Pencatatan Sipil	
2.12.001.2.08	Penyediaan Jasa Pelayanan Umum Kantor	Jumlah tenaga penunjang persantoran yang tersedia			8 orang	8 orang	178.368.320	0	234.000.000	Kota Bitung, Semua Kecamatan, Semua Kelurahan	Dana Transfer Umum-Dana Alokasi Umum	Memperkuat Stabilitas Perekonomian Dan Transformasi Pelayanan Publik	Penyenggaraan tata pemerintahan yang baik, berakhlak, berorientasi masyarakat, dan berbasis teknologi informasi	ASN Dinas Kependudukan dan Pencatatan Sipil dan Masyarakat Kota Bitung	8 orang	0 dan Perincian an Sipil	Dinas Kependudukan dan Pencatatan Sipil	
2.12.001.2.09	Pemeliharaan Barang Milik Daerah Perseorangan Urusan Pemerintahan Daerah	Persentase BMD yang terpelihara sesuai standar	100 persenn	100 persenn	100 persenn	100 persenn	241.974.850	241.857.535	241.857.535	Kota Bitung, Semua Kecamatan, Semua Kelurahan	Dana Transfer Umum-Dana Alokasi Umum	Memperkuat Stabilitas Perekonomian Dan Transformasi Pelayanan Publik	Penyenggaraan tata pemerintahan yang baik, berakhlak, berorientasi masyarakat, dan berbasis teknologi informasi	ASN Dinas Kependudukan dan Pencatatan Sipil dan Masyarakat Kota Bitung	100 persenn	288.000.000	Dinas Kependudukan dan Pencatatan Sipil	
2.12.001.2.09	Penyediaan Jasa Pemeliharaan, Biaya Pemeliharaan, Pajak, dan Perincian Kendaraan Dinas Operasional atau Lapangan	Jumlah kendaraan dinas / operasional yang terpelihara			3 unit	3 unit	92.865.515	92.868.050	92.868.050	Kota Bitung, Semua Kecamatan, Semua Kelurahan	Dana Transfer Umum-Dana Alokasi Umum	Memperkuat Stabilitas Perekonomian Dan Transformasi Pelayanan Publik	Penyenggaraan tata pemerintahan yang baik, berakhlak, berorientasi masyarakat, dan berbasis teknologi informasi	ASN Dinas Kependudukan dan Pencatatan Sipil dan Masyarakat Kota Bitung	3 unit	93.000.000 dan 000 dan Perincian an Sipil	Dinas Kependudukan dan Pencatatan Sipil	

6

Kode	Usawa/ Bidang Usawa/ Program/ Kegiatan/ Sub Kegiatan	Indikator Program/ Kegiatan/ Sub Kegiatan	Target Akhir Periode RPJMD	Realisasi Capaian KRPD Tahun 2020	Praktikam Target KRPD Tahun 2021	Target 2022		Pagu Indikator		Lokasi	Sumber Dana	Prestasi		Kelompok Sasaran	Target	Pagu Indikator	Peringkat (1) Daerah Peringkat Jember
						Semuda	Menjalin	RKPD 2022	RPD 2022 Perubahan			Nasional	Daerah				
2.12.001.2.09	0005 Pemeliharaan Perawatan dan Mesin Lainnya	Jumlah perawatan gedung kantor yang terpelihara	4 jenis		4 jenis	34.356,5 00	34.356,0 69	34.356,069	34.356,069	Kota Blitar, Semua Kecamatan, Semua Kelurahan	Dana Transfer Umum-Dana Transfer Dana Alokasi Umum	Memperkuat Stabilitas Probudhikan Dan Transformasi Pelayanan Publik	Penyenggaraan tata pemerintahan yang baik, bersih, berorientasi masyarakat, dan berbasis teknologi informasi	ASN Dinas Kependudukan dan Pencatatan Sipil dan Masyarakat Kota Blitar	4 jenis	40.000,00	Dinas Kependudukan dan Pencatatan Sipil
2.12.001.2.09	0006 Pemeliharaan/Rehabilitasi Gedung Kantor dan Bangunan Lainnya	Jumlah bangunan kantor yang terpelihara	1 unit		1 unit	76.000,00	76.000,00	76.000,000	76.000,000	Kota Blitar, Semua Kecamatan, Semua Kelurahan	Dana Transfer Umum-Dana Alokasi Umum	Memperkuat Stabilitas Probudhikan Dan Transformasi Pelayanan Publik	Penyenggaraan tata pemerintahan yang baik, bersih, berorientasi masyarakat, dan berbasis teknologi informasi	ASN Dinas Kependudukan dan Pencatatan Sipil dan Masyarakat Kota Blitar	1 unit	110.000,000	Dinas Kependudukan dan Pencatatan Sipil
2.12.001.2.09	010 dan Prasarana Gedung Kantor atau Bangunan Lainnya	Jumlah jenis sarana pelengkap gedung kantor yang terpelihara	4 jenis		4 jenis	39.198,800	39.133,400	39.198,800	39.133,400	Kota Blitar, Semua Kecamatan, Semua Kelurahan	Dana Transfer Umum-Dana Alokasi Umum	Memperkuat Stabilitas Probudhikan Dan Transformasi Pelayanan Publik	Penyenggaraan tata pemerintahan yang baik, bersih, berorientasi masyarakat, dan berbasis teknologi informasi	ASN Dinas Kependudukan dan Pencatatan Sipil dan Masyarakat Kota Blitar	4 jenis	45.000,00	Dinas Kependudukan dan Pencatatan Sipil
2.12.002	PROGRAM PENCAHATAN PENDUDUK	1. Persentase peningkatan kepemilikan e-KTP 2.55 pers 3. Persentase peningkatan kepemilikan dokumen KIA 2,55 pers 4. Persentase peningkatan kepemilikan dokumen KK 100 pers 5. Persentase kepemilikan dokumen kependudukan (KIA) 95,00 pers 6. Persentase kepemilikan dokumen kependudukan (KK) 100 pers 7. Persentase kepemilikan dokumen kependudukan (KTP) 99,71 pers	2,55 pers 2,55 pers 100 pers 100 pers 100 pers 100 pers	0,48 pers 0,48 pers 100 pers 100 pers 100 pers 100 pers	0,01 pers 0,01 pers 100 pers 100 pers 100 pers 100 pers	0,01 pers 0,01 pers 100 pers 100 pers 100 pers 100 pers	0,01 pers 0,01 pers 100 pers 100 pers 100 pers 100 pers	161.459,080	496.487,180	Kota Blitar, Semua Kecamatan, Semua Kelurahan	Dana Transfer Umum-Dana Alokasi Umum	Memperkuat Stabilitas Probudhikan Dan Transformasi Pelayanan Publik	Penyenggaraan tata pemerintahan yang baik, bersih, berorientasi masyarakat, dan berbasis teknologi informasi	Masyarakat Kota Blitar	84,8 pers 100 pers 99,59 pers	380.196,000	Dinas Kependudukan dan Pencatatan Sipil
2.12.002.2.01	Rehabilitasi Pendafatan Penduduk							120.536,080	455.564,180	Kota Blitar, Semua Kecamatan, Semua Kelurahan	Dana Transfer Umum-Dana Alokasi Umum	Memperkuat Stabilitas Probudhikan Dan Transformasi Pelayanan Publik	Penyenggaraan tata pemerintahan yang baik, bersih, berorientasi masyarakat, dan berbasis teknologi informasi	Masyarakat Kota Blitar	100 pers 99,59 pers	380.196,000	Dinas Kependudukan dan Pencatatan Sipil
2.12.002.2.01	001 Perawatan dan Bantuan Administrasi Kependudukan	Jumlah peserta pendafatan penduduk rencana	30 orang		30 orang	21.341,130	21.341,130	21.341,130	21.341,130	Kota Blitar, Semua Kecamatan, Semua Kelurahan	Dana Transfer Umum-Dana Alokasi Umum	Memperkuat Stabilitas Probudhikan Dan Transformasi Pelayanan Publik	Penyenggaraan tata pemerintahan yang baik, bersih, berorientasi masyarakat, dan berbasis teknologi informasi	Masyarakat Kota Blitar	30 orang	38.196,000	Dinas Kependudukan dan Pencatatan Sipil

Kode	Uraian/ Bidang Uraian/ Program/ Kegiatan/ Sub Kegiatan	Indikator Program/ Kegiatan/ Sub Kegiatan	Target Akhir Periode RPJMD	Rencana Capaian RPJMD Tahun 2020	Praktisi	Capaian Kinerja dan Kerangka Pemenuhan				Praktisi Maju	Peningkatan Daerah Pemberdayaan	
						Target 2022	RPJMD 2022	APSD 2022	RPJMD 2022 Perubahan			Indikator
2 12 002 2 01	003 Pencatatan, Penastanaan dan el yang terakumulasi	Jumlah jenis ATK pelayanan KTP el yang terakumulasi	50 kali	50 kali	7 jenis	7 jenis	95.194,7	434.272,800	434.272,800	50 kali	285.000,000	Dinas Kependudukan dan Pencatatan Sipil
2 12 002 2 01	003 Penyelenggaraan Masalah Pendaftaran Penduduk	Jumlah jenis peserta perkemahan KTP el yang terakumulasi	15 dus	15 dus	1 jenis	1 jenis	0	0	0	15 dus	3.000.000,000	Dinas Kependudukan dan Pencatatan Sipil
2 12 002 2 01	005 Pencatatan, Penastanaan dan el yang terakumulasi	Jumlah dokumen pendaftaran penduduk yang dilakukakan	100 persis	100 persis	100 persis	100 persis	37.620,000	37.620,000	37.620,000	100 persis	60.000,000	Dinas Kependudukan dan Pencatatan Sipil
2 12 002 2 02	002 Pengabdian Dokumen Kependudukan selain Blangko KTR- El, Formur, dan Buku terakumulasi	Persentase ketepatan blangko dan formur pendaftaran penduduk	100 persis	100 persis	100 persis	100 persis	3.303,000	3.303,000	3.303,000	100 persis	11.900,000	Dinas Kependudukan dan Pencatatan Sipil
2 12 002 2 04	002 Peningkatan dan Penguasaan terakumulasi	Persentase kehadiran / kelengkapan yang dilakukan pembinaan dan penguasaan el peserta pelatihan	100 persis	100 persis	100 persis	100 persis	3.303,000	3.303,000	3.303,000	100 persis	11.900,000	Dinas Kependudukan dan Pencatatan Sipil
2 12 003	PROGRAM PENCATATAN SIPIL	1. Persentase peningkatan kelengkapan dokumen atas pendaftaran	2,19 persis	2,19 persis	2,19 persis	2,19 persis	316,943,000	409,422,400	409,422,400	2,50 persis	601,468,000	Dinas Kependudukan dan Pencatatan Sipil

Kode	Uraian/ Bidang Urusan/ Program/ Kegiatan/ Sub Kegiatan	Indikator Program/ Kegiatan/ Sub Kegiatan	Target Akhir Periode RPJMD 2020	Realisasi Capaian Target RPJMD Tahun 2021	Capaian Kinerja dan Kinerja Pendanaan				Prioritas	Kelompok Sasaran	Target	Pagu Indikatif	Peningkatan Daerah Persepsi yang Terjadi		
					Target 2022	RPKD 2022	APBD 2022	RPD 2022 Perubahan						Medan	Daerah
2.12.003.2.01	Pelayanan Pencetakan Sijil	3. Persentase pemertan dokumen akta kelahiran	100 persen	100 persen	100 persen	100 persen				100 persen					
			4. Persentase peningkatan kepastian dokumen akta kelahiran	0,03 pers	1,77 pers	0,03 pers	0,03 pers				0,03 pers				
			Persentase kepastian dokumen pencetakan sijil (akta kelahiran)	100 persen	100 persen	100 persen	100 persen					100 persen			
			Persentase kepastian dokumen pencetakan sijil (akta kelahiran)	89,99 pers	74,39 pers	79,59 pers	79,59 pers					79,59 pers	208.000,000		
			Persentase kepastian dokumen pencetakan sijil (akta kelahiran)	99,00 pers	97,2 pers	97,68 pers	97,68 pers	64.763,500	97.582,900	97.582,900		97,68 pers			
			Persentase kepastian dokumen pencetakan sijil (akta kelahiran)	90 persen	76,80 pers	81,24 pers	81,24 pers					81,24 pers			
			Jumlah dokumen keabsahan yang dikirim	400 dokumen	400 dokumen	400 dokumen	400 dokumen					400 dokumen			
			Jumlah jenis ATK yang tersedia	0 jenis	0 jenis	0 jenis	0 jenis					0 jenis			
			Jumlah peserta rapat koordinasi pelayanan akta kelahiran kemudian dengan ecanan dan Kelurahan	34 orang	34 orang	34 orang	34 orang	5.000,000	28.764,000	28.764,000		34 orang	85.000,000		Dinas Kependudukan dan Pencatatan Sipil
			Jumlah peserta rapat koordinasi pelayanan akta dengan KUA dan P3N Kecamatan	120 orang	120 orang	120 orang	120 orang					120 orang			
2.12.003.2.01	Peningkatan dalam Pelayanan Pencetakan Sijil					0 orang	0 orang	0	0						
														Jumlah peserta rapat koordinasi pelayanan akta dengan KUA dan P3N Kecamatan	70 orang
2.12.003.2.01	Peningkatan, Analisa, dan Diemana Data Pencetakan Sijil	Jumlah dokumen pencetakan sijil yang terkumpul			4000 dokumen	4000 dokumen	27.718,500	36.773,900	36.773,900						
														Jumlah jenis ATK yang tersedia	0 jenis

Kode	Urusan/ Bidang Urusan/ Program/ Kegiatan/ Sub Kegiatan	Indikator Program/ Kegiatan/ Sub Kegiatan	Target Akhir Periode RPJMD 2020	Realisasi Capaian RPJMD Tahun 2020	Praktik Target RPJMD Tahun 2021	Capaian Kinerja dan Kinerja Pendanaan										Praktik Mula		Perangka (Darah) Penunjang Jangka
						Target 2022		Ragu Indikator		Lokasi	Sumber Dana	Prioritas		Kategori Sasaran	Target	Ragu Indikator		
						RPJMD 2022	Meripati	RPJMD 2022	RPJMD 2022			Nasional	Daerah				Target	
2.12.003.2.01	Pengadaan Dokumen Kependudukan selain Blangko KTR-005, E-Formulir, dan Buku terkait Pencatatan Sipil sesuai dengan kebutuhan	Jumlah jenis formulir pencatatan sipil yang tersedia	9 jenis	9 jenis	9 jenis	32.045,000	32.045,000	32.045,000	32.045,000	Kota Bitar, Semua Kecamatan, Semua Kelurahan	Dana Transfer Umum-Dana Alokasi Umum	Memperkuat Stabilitas Pemerintahan Dan Pelayanan Publik	Pengembangan tata pemerintahan yang baik, bersih, berprestasi, dan berbasis teknologi informasi	Masyarakat Kota Bitar	9 jenis	37.000,000 dan 000 dan Pincak an Sipil	Dinas Kependu dan Pincak an Sipil	
2.12.003.2.02	Penyenggaraan Pencatatan Sipil	Persentase kegiatan penyelenggaraan pencatatan sipil yang dilaksanakan	100 persen	0 persen	100 persen	204.208.200	263.883.200	263.883.200	263.883.200	Kota Bitar, Semua Kecamatan, Semua Kelurahan	Dana Transfer Umum-Dana Alokasi Umum		Pengembangan tata pemerintahan yang baik, bersih, berprestasi, dan berbasis teknologi informasi	Masyarakat Kota Bitar	100 persen	463.006.507	Dinas Kependu dan Pincak an Sipil	
2.12.003.2.02	Koordinasi dengan Kantor Kementerian yang Menyelenggarakan Urusan Pemerintahan di Bidang Agama Kabupaten/Kota dan Pengadilan Agama yang berkaitan dengan Pencatatan Nikah, Talak, Cerai, dan Rujuk bagi Penduduk yang Bergama Islam	Jumlah peserta rapat koordinasi dan monitoring evaluasi bersama KUA dan moduli si Kota Bitar	30 orang	30 orang	30 orang	4.932,000	4.932,000	4.932,000	4.932,000	Kota Bitar, Semua Kecamatan, Semua Kelurahan	Dana Transfer Umum-Dana Alokasi Umum		Pengembangan tata pemerintahan yang baik, bersih, berprestasi, dan berbasis teknologi informasi	Masyarakat Kota Bitar	30 orang	8.500,000 dan 000 dan Pincak an Sipil	Dinas Kependu dan Pincak an Sipil	
2.12.003.2.02	Pelayanan Secara Aktif Pendaftaran Pencatatan Kependudukan dan Pencatatan Peristiwa Penting terkait Pencatatan Sipil	Jumlah saat kunjungan pendukung pelayanan bimbingan pencatatan sipil yang tersedia	3 unit	3 unit	3 unit	41.012,000	100.692.000	100.692.000	100.692.000	Kota Bitar, Semua Kecamatan, Semua Kelurahan	Dana Transfer Umum-Dana Alokasi Umum		Pengembangan tata pemerintahan yang baik, bersih, berprestasi, dan berbasis teknologi informasi	Masyarakat Kota Bitar	3 unit	211.000,000 dan 007 dan Pincak an Sipil	Dinas Kependu dan Pincak an Sipil	
2.12.003.2.02	006/ Fasilitas terkait Pencatatan Sipil	Jumlah peserta pelatihan perkhitan masal	20 pasien	20 pasien	20 pasien	133.440.900	133.440.900	133.440.900	133.440.900	Kota Bitar, Semua Kecamatan, Semua Kelurahan	Dana Transfer Umum-Dana Alokasi Umum		Pengembangan tata pemerintahan yang baik, bersih, berprestasi, dan berbasis teknologi informasi	Masyarakat Kota Bitar	20 pasien	133.000,000 dan 000 dan Pincak an Sipil	Dinas Kependu dan Pincak an Sipil	
2.12.003.2.02	008/ Sosialisasi terkait Pencatatan Sipil	Jumlah peserta sosialisasi terkait pelayanan pencatatan sipil	70 orang	70 orang	70 orang	24.804,300	24.804,300	24.804,300	24.804,300	Kota Bitar, Semua Kecamatan, Semua Kelurahan	Dana Transfer Umum-Dana Alokasi Umum		Pengembangan tata pemerintahan yang baik, bersih, berprestasi, dan berbasis teknologi informasi	Masyarakat Kota Bitar	70 orang	25.906,500 dan 000 dan Pincak an Sipil	Dinas Kependu dan Pincak an Sipil	
2.12.003.2.03	Pembinaan dan Penguatan Penyelenggaraan Pencatatan Sipil	Persentase petugas pelayanan pencatatan sipil yang di bina	100 persen	100 persen	100 persen	47.970,300	47.970,300	47.970,300	47.970,300	Kota Bitar, Semua Kecamatan, Semua Kelurahan			Pengembangan tata pemerintahan yang baik, bersih, berprestasi, dan berbasis teknologi informasi	Masyarakat Kota Bitar	100 persen	50.463,800	Dinas Kependu dan Pincak an Sipil	

Kode	Unsur/ Bidang Unsur/ Program/ Kegiatan/ Sub Kegiatan	Indikator Program/ Kegiatan/ Sub Kegiatan	Target Akhir Periode RPJMD 2020	Realisasi RPJMD Tahun 2020	Capaian Target RPJMD Tahun 2021	Target 2022		Ragu Induk		Capaian Kinerja dan Efektifitas Performansi			Praktik Maju					
						Target	Mencapai	RPJMD 2022	RPJMD 2022	RPJMD 2022	RPJMD 2022	RPJMD 2022	RPJMD 2022	RPJMD 2022	RPJMD 2022	RPJMD 2022	RPJMD 2022	RPJMD 2022
						RPJMD 2022	RPJMD 2022	RPJMD 2022	RPJMD 2022	RPJMD 2022	RPJMD 2022	RPJMD 2022	RPJMD 2022	RPJMD 2022	RPJMD 2022	RPJMD 2022	RPJMD 2022	RPJMD 2022
2.12.004.2.03	004 Bimbingan Teknis terkait Pemasaran Sigit	Jumlah peserta bimbingan teknis pemasaran sigit			70 orang	70 orang	47.970,300	47.970,300	47.970,300	47.970,300	Kota Bitar, Semua Kecamatan, Semua Kelurahan	Dana Transfer Umum-Dana Alokasi Umum	Memperkuat Stabilitas Produktivitas Dan Transformasi Pelayanan Publik	Pengembangan tata pemerintahan yang baik, bersih, berorientasi masyarakat, dan berbasis teknologi informasi	Tenaga pelayanan dan operator	70 orang	50.451,610 dan 00 dan Pemasaran Sigit	Dinas Kependudukan dan Pencatatan Sipil
2.12.004	PROGRAM PENGUJIAN INFORMASI ADMINISTRASI KEPENDUDUKAN	Persentase peningkatan pemeliharaan jata data kependudukan	16 persen	NA persen	16 persen	16 persen	386.306.500	495.825.891	495.825.891	5.100.000	Kota Bitar, Semua Kecamatan, Semua Kelurahan	Dana Transfer Umum-Dana Alokasi Umum	Memperkuat Stabilitas Produktivitas Dan Transformasi Pelayanan Publik	Pengembangan tata pemerintahan yang baik, bersih, berorientasi masyarakat, dan berbasis teknologi informasi	OPD/lembaga yang memantapkan data kependudukan	16 persen	947.550.000	Dinas Kependudukan dan Pencatatan Sipil
2.12.004.2.01	001 Pengumpulan Data Kependudukan dan Pemasaran Database Kependudukan	Persentase FIS pemertanana data kependudukan yang diterbitkan	100 persen	100 persen	100 persen	100 persen	5.100,000	5.100,000	5.100,000	5.100,000	Kota Bitar, Semua Kecamatan, Semua Kelurahan	Dana Transfer Umum-Dana Alokasi Umum	Memperkuat Stabilitas Produktivitas Dan Transformasi Pelayanan Publik	Pengembangan tata pemerintahan yang baik, bersih, berorientasi masyarakat, dan berbasis teknologi informasi	OPD/lembaga yang memantapkan data kependudukan	100 persen	3.000,000	Dinas Kependudukan dan Pencatatan Sipil
2.12.004.2.01	002 Kegiatan Pemasaran Data Kependudukan	Jumlah FIS yang diterbitkan			40 orang	40 orang	5.100,000	5.100,000	5.100,000	5.100,000	Kota Bitar, Semua Kecamatan, Semua Kelurahan	Dana Transfer Umum-Dana Alokasi Umum	Memperkuat Stabilitas Produktivitas Dan Transformasi Pelayanan Publik	Pengembangan tata pemerintahan yang baik, bersih, berorientasi masyarakat, dan berbasis teknologi informasi	OPD/lembaga yang memantapkan data kependudukan	13 FIS		Dinas Kependudukan dan Pencatatan Sipil
2.12.004.2.02	001 Pemasaran Pengelolaan Informasi Administrasi Kependudukan	Persentase logotip Pemasaran Pengelolaan Informasi Administrasi Kependudukan yang dilaksanakan	100 persen	100 persen	100 persen	100 persen	117.113.800	117.113.800	117.113.800	117.113.800	Kota Bitar, Semua Kecamatan, Semua Kelurahan	Dana Transfer Umum-Dana Alokasi Umum	Memperkuat Stabilitas Produktivitas Dan Transformasi Pelayanan Publik	Pengembangan tata pemerintahan yang baik, bersih, berorientasi masyarakat, dan berbasis teknologi informasi	OPD/lembaga yang memantapkan data kependudukan	100 persen	175.000.000	Dinas Kependudukan dan Pencatatan Sipil
2.12.004.2.02	002 Pemasaran, Pelaksanaan, Pemantauan, Evaluasi, Pengendalian, dan Pelaporan Penyelenggaraan Admoud terkait Pengelolaan Informasi Administrasi Kependudukan	Jumlah aplikasi pengedaran yang tr update			1 aplikasi	1 aplikasi					Kota Bitar, Semua Kecamatan, Semua Kelurahan	Dana Transfer Umum-Dana Alokasi Umum	Memperkuat Stabilitas Produktivitas Dan Transformasi Pelayanan Publik	Pengembangan tata pemerintahan yang baik, bersih, berorientasi masyarakat, dan berbasis teknologi informasi	OPD/lembaga yang memantapkan data kependudukan	1 aplikasi		Dinas Kependudukan dan Pencatatan Sipil
2.12.004.2.02	001 Penyelenggaraan Admoud terkait Pengelolaan Informasi Administrasi Kependudukan	Jumlah dokumen RIM yang terbita			1 dokumen	1 dokumen	117.113.800	117.113.800	117.113.800	117.113.800	Kota Bitar, Semua Kecamatan, Semua Kelurahan	Dana Transfer Umum-Dana Alokasi Umum	Memperkuat Stabilitas Produktivitas Dan Transformasi Pelayanan Publik	Pengembangan tata pemerintahan yang baik, bersih, berorientasi masyarakat, dan berbasis teknologi informasi	OPD/lembaga yang memantapkan data kependudukan	1 dokumen	175.000.000	Dinas Kependudukan dan Pencatatan Sipil
2.12.004.2.02	002 Penyelenggaraan Admoud terkait Pengelolaan Informasi Administrasi Kependudukan	Jumlah dokumen SPP yang diterbitkan			1 dokumen	1 dokumen	800	800	800	800	Kota Bitar, Semua Kecamatan, Semua Kelurahan	Dana Transfer Umum-Dana Alokasi Umum	Memperkuat Stabilitas Produktivitas Dan Transformasi Pelayanan Publik	Pengembangan tata pemerintahan yang baik, bersih, berorientasi masyarakat, dan berbasis teknologi informasi	OPD/lembaga yang memantapkan data kependudukan	1 dokumen	000	Dinas Kependudukan dan Pencatatan Sipil
2.12.004.2.03	001 Penyelenggaraan Pengelolaan Informasi Administrasi Kependudukan	Jumlah SOP yang direvisi			0 lewih an	0 lewih an					Kota Bitar, Semua Kecamatan, Semua Kelurahan	Dana Transfer Umum-Dana Alokasi Umum	Memperkuat Stabilitas Produktivitas Dan Transformasi Pelayanan Publik	Pengembangan tata pemerintahan yang baik, bersih, berorientasi masyarakat, dan berbasis teknologi informasi	OPD/lembaga yang memantapkan data kependudukan	0 lewih an		Dinas Kependudukan dan Pencatatan Sipil
2.12.004.2.03	002 Penyelenggaraan Pengelolaan Informasi Administrasi Kependudukan	Persentase jumlah elemen data penduduk yang di update	100 persen	0 persen	100 persen	100 persen	264.092.700	373.612.091	373.612.091	373.612.091	Kota Bitar, Semua Kecamatan, Semua Kelurahan	Dana Non Fisik-Pelayanan Keperawatan	Memperkuat Stabilitas Produktivitas Dan Transformasi Pelayanan Publik	Pengembangan tata pemerintahan yang baik, bersih, berorientasi masyarakat, dan berbasis teknologi informasi	OPD/lembaga yang memantapkan data kependudukan	100 persen	496.802.000	Dinas Kependudukan dan Pencatatan Sipil
2.12.004.2.03	001 Koordinasi Antar Lembaga Pemerintah di Kabupaten/ Kota dalam Pemasaran Pengelolaan Informasi Administrasi Kependudukan	Jumlah peserta Rapat Pengelolaan Informasi Administrasi Kependudukan			40 orang	40 orang	0	0	0	0	Kota Bitar, Semua Kecamatan, Semua Kelurahan	Dana Non Fisik-Pelayanan Keperawatan	Memperkuat Stabilitas Produktivitas Dan Transformasi Pelayanan Publik	Pengembangan tata pemerintahan yang baik, bersih, berorientasi masyarakat, dan berbasis teknologi informasi	OPD/lembaga yang memantapkan data kependudukan	40 orang	95.000,000 dan 00 dan Pemasaran Sigit	Dinas Kependudukan dan Pencatatan Sipil

Kode	Urutan/ Bidang Urutan/ Program/ Kegiatan/ Sub kegiatan	Indikator Program/ Kegiatan/ Sub Kegiatan	Target Akhir Periode RPJMD 2020	Realisasi Capaian Target RPJMD Tahun 2020	Prediksi Capaian Target RPJMD Tahun 2021	Target 2022		Ragu Induktif		Capaian Kinerja dan Kerangka Pendanaan		Prioritas		Kategori Saran	Target	Ragu Induktif	Peringkat 1 Daerah yang layak		
						Semula	Mambah	RKPD 2022	APBD 2022	RPJMD 2022	Lokasi	Sumber Dana	Nasional					Daerah	
						200 orang	20 orang	0	0	0	Kota Bilar, Semua Kecamatan, Semua Kelurahan	Dana Transfer Umum, Dana Abadi, Dana Kelurahan	Nasional					Daerah	ASN Dispenda Caji dan Masyarakat Kota Bilar
2.12.004.2.03	Pembinaan dan Penguasaan Pengelehan Informasi Administrasi Kependudukan	Jumlah jenis perizinan Pengelehan Informasi Administrasi Kependudukan yang tersedia	8 jenis	8 jenis	20 orang	20 orang	0	0	0	0	Kota Bilar, Semua Kecamatan, Semua Kelurahan	Dana Transfer Umum, Dana Abadi, Dana Kelurahan	Nasional	Daerah	ASN Dispenda Caji dan Masyarakat Kota Bilar	8 jenis	0	Dinas Kependudukan dan Pencatatan Sipil	
2.12.004.2.04	Pembinaan dan Penguasaan Pengelehan Informasi Administrasi Kependudukan	Jumlah jenis perizinan Pengelehan Informasi Administrasi Kependudukan yang tersedia	2 jenis	2 jenis	40 orang	40 orang	0	0	0	0	Kota Bilar, Semua Kecamatan, Semua Kelurahan	Dana Non Fiskal, Dana Pelayanan Keperawatan	Nasional	Daerah	0	40 orang	0	Dinas Kependudukan dan Pencatatan Sipil	
																			40 orang
2.12.005	PROGRAM PENJILIDAN PROFIL KEPENDUDUKAN	Perantara ketersediaan profil kependudukan sesuai dengan standar	100 perke	100 perke	100 perke	100 perke	0	0	0	0	0	0	0	0	0	0	0	0	0
2.12.005.2.01	Penyusunan Profil Kependudukan	Perantara ketersediaan buku profil kependudukan dan data kependudukan	100 perke	100 perke	100 perke	100 perke	0	0	0	0	0	0	0	0	0	0	0	0	0
2.13.003.2.01	Penyusunan Profil Data Perkembangan dan Proyeksi Kependudukan Kota Bilar	Jumlah Buku Data Kependudukan yang diterbitkan	200 buku	200 buku	200 buku	200 buku	0	0	0	0	0	0	0	0	0	0	0	0	0

Kode	Urusan/ Bidang Urusan/ Program/ Kegiatan/ Sub Kegiatan	Indikator Program/ Kegiatan/ Sub Kegiatan	Target Akhir Periode RPJMD 2020	Kualitas Capaian Target RPJMD Tahun 2021	Praktik Capaian Target RPJMD Tahun 2021	Target 2022				Pagu Indikator				Sumber Dana			Prioritas		Kelompok Sasaran	Target	Pagu Indikator	Peringkat 1 Daerah yang Terbaik		
						Semula	Meningkat	RPJMD 2022	APJMD 2022	RKPD 2022	RKPD 2022	RKPD 2022	RKPD 2022	Lokal	Sumber Dana	National	Daerah	100 %					27.091,0	78.496
2	URUSAN PEMERINTAHAN WALIYAH YANG TIDAK BERKAITAN DENGAN PELAYANAN DASAR																							
2	15	URUSAN PEMERINTAHAN BIDANG PERUBAHAN																						
2	15	001	PROGRAM PENUJANGAN URUSAN PEMERINTAHAN DAERAH KABUPATEN/GOTA	1. Indeks Kepuasan Masyarakat (IKM)	baik inde	baik inde	baik inde	baik inde	baik inde	7.446,01	7.902,17	7.875,420,762								baik inde	7.661,07	Dinas		
2	15	001	Perencanaan, Penganggaran, dan Evaluasi Kinerja Perangkat Daerah	persentase penyusunan dokumen perencanaan dan pelaksanaan yang tepat waktu dan sesuai standar	100 %	100 %	100 %	100 %	100 %	78.509,2	78.509,2	50.294,200								100 %	38.476,8	Dinas		
2	15	001	2.01	001	Jumlah jenis dokumen perencanaan Perangkat Daerah yang tersusun (Rencana, RP, Baku, SP, SOP, Baku, RKT, RKA, DPA, PRKA, DPPA)	14 jenis	14 jenis	14 jenis	14 jenis	9.022,20	9.022,20	7.977,200	Kota Bilar, Semua Kecamatan, Kelurahan	PENDAPATAN ASLI DAERAH (PAD)							14 jenis	9.376,00	Dinas	
2	15	001	2.01	001	Jumlah jenis dokumen pelaksanaan Perangkat Daerah yang tersusun (Rencana, RP, SOP, Monev rencana, Evaluasi RPJPD, Pengukuran Kinerja Tahunan)	7 jenis	7 jenis	7 jenis	7 jenis	67.487,0	67.487,0	42.317,000	Kota Bilar, Semua Kecamatan, Kelurahan	PENDAPATAN ASLI DAERAH (PAD)							7 jenis	29.100,00	Dinas	
2	15	001	2.02	001	Administrasi Keuangan Perangkat Daerah	kegiatan administrasi keuangan perangkat daerah sesuai standar	100 %	100 %	100 %	100 %	5.831,47	5.328,37	5.168,512,712								100 %	6.042,27	Dinas	
2	15	001	2.02	001	ASN	Jumlah ASN yang terdapat pada tahun anggaran	50 Orang	50 Orang	50 Orang	50 Orang	5.827,69	5.324,59	5.164,736,712	Kota Bilar, Semua Kecamatan, Kelurahan	DBH CHT						50 Orang	6.038,37	Dinas	
2	15	001	2.02	007	Koordinasi dan Penyusunan Laporan Keuangan (Buku Anggaran/Realisasi/Keputusan APBD)	Jumlah jenis laporan keuangan yang tersusun (Buku Anggaran/Keputusan)	2 jenis	2 jenis	2 jenis	2 jenis	3.776,00	3.776,00	3.776,000	Kota Bilar, Semua Kecamatan, Kelurahan	PENDAPATAN ASLI DAERAH (PAD)						2 jenis	1.900,00	Dinas	
2	15	001	2.05		Administrasi Kepegawaian Perangkat Daerah	Persentase pelaksanaan administrasi kepegawaian perangkat daerah yang sesuai standar	100 %	100 %	100 %	100 %	270.202,300	270.202,300	288.898,700								100 %	258.777,845	Dinas	

f

Kode	Urusan/ Bidang Urusan/ Program/ Kegiatan/ Sub Kegiatan	Indikator Program/ Kegiatan/ Sub Kegiatan	Target Akhir Periode RPJMD 2020	Capaian Target RPJMD Tahun 2021	Target 2022		Pagu Indikatif		Lokasi	Sumber Dana	Prioritas		Kategori Sasaran	Target	Pagu Indikatif	Perkiraan 1 Daerah Penyangga Jember
					RPJMD 2022	Menjadi	RPJMD 2022	APJPD 2022			RPJMD 2022	Perubahan				
2 15 001 2 05	Pengadaan Pakaian Dinas Berserta Akibat Kelangkaannya	Jumlah ASN yang terfasilitasi pakaian dinas dan kelengkapan lainnya	50 ASN	50 ASN	50 ASN	50 ASN	135.210,600	135.210,600	Kota Bitar, Semesta, Kecamatan, Semesta, Kelurahan	PENDAPATAN ASU DAERAH (PAD)	Memperkuat Infrastruktur Untuk Mendukung Pengembangan Ekonomi Dan Pelayanan Dasar	Peningkatan infrastruktur dan lingkungan hidup untuk mendukung pengembangan ekonomi dan pelayanan dasar	ASN Dinas Perhubungan Kota Bitar	50 ASN	120.661,100	Dinas Perhubungan
					5 event	5 event	134.991,700	134.991,700								
2 15 001 2 05	Sosialisasi Peraturan Perundang-Undangan	Jumlah Event Daerah dan Hari Besar Nasional yang diikuti	2 jenis	2 jenis	2 jenis	2 jenis	490.110,800	1.254.053.800	Kota Bitar, Semesta, Kecamatan, Semesta, Kelurahan	PENDAPATAN ASU DAERAH (PAD)	Memperkuat Infrastruktur Untuk Mendukung Pengembangan Ekonomi Dan Pelayanan Dasar	Peningkatan infrastruktur dan lingkungan hidup untuk mendukung pengembangan ekonomi dan pelayanan dasar	ASN Dinas Perhubungan Kota Bitar	100%	498.783,850	Dinas Perhubungan
					100%	100%	100%	100%								
2 15 001 2 06	Administrasi Umum Perangkat Daerah	Persentase ketersediaan administrasi umum perangkat daerah sesuai standar	100%	100%	100%	100%	87.755,700	187.755,700	Kota Bitar, Semesta, Kecamatan, Semesta, Kelurahan	PENDAPATAN ASU DAERAH (PAD)	Peningkatan infrastruktur dan lingkungan hidup untuk mendukung pengembangan ekonomi dan pelayanan dasar	ASN Dinas Perhubungan Kota Bitar	6 unit	86.606,300	Dinas Perhubungan	
					6 unit	6 unit	87.755,700	187.755,700								
2 15 001 2 06	Penediakan Komponen Investasi Utiliti/Penerangan Bangunan Kantor	Jumlah jenis komponen instalasi listrik/penerangan bangunan kantor yang tersedia	9 jenis	9 jenis	9 jenis	9 jenis	5.996,900	5.996,900	Kota Bitar, Semesta, Kecamatan, Semesta, Kelurahan	PENDAPATAN ASU DAERAH (PAD)	Peningkatan infrastruktur dan lingkungan hidup untuk mendukung pengembangan ekonomi dan pelayanan dasar	ASN Dinas Perhubungan Kota Bitar	9 jenis	5.996,900	Dinas Perhubungan	
					6 unit	6 unit	5.996,900	5.996,900								
2 15 001 2 06	Penediakan Perabotan dan Peralengkapan Kantor	Jumlah perabotan gedung kantor yang terpenuhi	1 unit	1 unit	1 unit	1 unit	19.498,600	19.498,600	Kota Bitar, Semesta, Kecamatan, Semesta, Kelurahan	PENDAPATAN ASU DAERAH (PAD)	Peningkatan infrastruktur dan lingkungan hidup untuk mendukung pengembangan ekonomi dan pelayanan dasar	ASN Dinas Perhubungan Kota Bitar	1 unit	19.498,600	Dinas Perhubungan	
					26 jenis	26 jenis	19.498,600	19.498,600								
2 15 001 2 06	Penediakan Perabotan Rumah Tangga	Jumlah jenis perabotan rumah tangga kantor yang tersedia	26 jenis	26 jenis	26 jenis	26 jenis	733.998,400	733.998,400	Kota Bitar, Semesta, Kecamatan, Semesta, Kelurahan	PENDAPATAN ASU DAERAH (PAD)	Peningkatan infrastruktur dan lingkungan hidup untuk mendukung pengembangan ekonomi dan pelayanan dasar	ASN Dinas Perhubungan Kota Bitar	1000 dos	55.443,100	Dinas Perhubungan	
					1000 dos	1000 dos	733.998,400	733.998,400								
2 15 001 2 06	Penediakan Bahan Logistik Kantor	Jumlah dos/ kotak makanan dan minuman yang tersedia	28 jenis	28 jenis	28 jenis	28 jenis	11.990,300	11.990,300	Kota Bitar, Semesta, Kecamatan, Semesta, Kelurahan	PENDAPATAN ASU DAERAH (PAD)	Peningkatan infrastruktur dan lingkungan hidup untuk mendukung pengembangan ekonomi dan pelayanan dasar	ASN Dinas Perhubungan Kota Bitar	6 jenis	10.914,900	Dinas Perhubungan	
					6 jenis	6 jenis	11.990,300	11.990,300								

Kode	Urusan/ Bidang Urusan/ Program/ Kegiatan/ Sub Kegiatan	Indikator Program/ Kegiatan/ Sub Kegiatan	Target Akhir Periode RPJMD 2020	Kemajuan RKPJ 2020 Tahun 2020	Praktikan RKPJ 2021 Tahun 2021	Target 2022		RPJMD 2022	AP/SD 2022	RPJMD 2022 Perubahan	Lokasi	Sumber Dana	Prioritas		Kategori Sasaran	Target	Pagu Indikatif	Peringkat 1 Daerah Peringkat yang Javab
						Semua	Menjadi						Nasional	Daerah				
						1950 tem bar	1950 tem bar											
2 15 001 2 06	0001 Penyelenggaraan Binaan dan Peraturan Perundang-undangan	Jumlah bahan bacaan yang terdida				72 eksemplar	72 eksemplar	14.880,00	14.880,00	7.440,000	Kota Bitur, Semua Kecamatan, Semua Kelurahan	PENDAPATAN ASLI DAERAH (PAD)		ekonomi dan pelayanan dasar	ASN Dinas Perhubungan Kota Bitur	72 eksemplar	9.486,59	Dinas Perhubungan
2 15 001 2 08	0001 Penyelenggaraan Surat Koordinasi dan Kontribusi SKPD	Jumlah Surat-capt koordinasi dan kontribusi regional dan nasional yang dilalui				180 rakor	180 rakor	259.990,900	269.993,900	274.583,900	Kota Bitur, Semua Kecamatan, Semua Kelurahan	PENDAPATAN ASLI DAERAH (PAD)		infrastruktur dan lingkungan hidup untuk mendukung perekonomian dan pelayanan dasar	ASN Dinas Perhubungan Kota Bitur	180 rakor	310.347,412	Dinas Perhubungan
2 15 001 2 08	0001 Penyelenggaraan Surat Koordinasi dan Kontribusi SKPD	persentase penyelenggaraan surat penunjang urusan sesuai standar	100 %	100 %	100 %	100 %	100 %	250.240,300	270.276,300	284.000,000				infrastruktur dan lingkungan hidup untuk mendukung perekonomian dan pelayanan dasar	ASN Dinas Perhubungan Kota Bitur	100 %	239.926,137	
2 15 001 2 08	0001 Penyelenggaraan Jasa Surat Menyurat	Jumlah jenis jasa surat menyurat yang tersedia				2 jenis	2 jenis	450	450	450				Perencanaan infrastruktur dan lingkungan hidup untuk mendukung perekonomian dan pelayanan dasar	ASN Dinas Perhubungan Kota Bitur	2 jenis	306,03	Dinas Perhubungan
2 15 001 2 08	0002 Penyelenggaraan Jasa Komunikasi, Sumber Daya Air dan Listrik	Jumlah jenis rekening yang terbayarkan (termasuk listrik, telepon, air, internet)				4 jenis	4 jenis	246.790,300	270.326,300	283.550,000	Semua kab/Kota, Semua Kecamatan, Semua Kelurahan	PENDAPATAN ASLI DAERAH (PAD)		Perencanaan infrastruktur dan lingkungan hidup untuk mendukung perekonomian dan pelayanan dasar	ASN Dinas Perhubungan Kota Bitur	4 jenis	239.620,107	Dinas Perhubungan
2 15 001 2 09	0001 Pemeliharaan Barang Milik Daerah Penyelenggara Urusan Pemerintahan Daerah	Persentase BMU yang terpelihara sesuai standar	100 %	100 %	100 %	100 %	100 %	527.484,100	702.258,950	716,054,250	Semua kab/Kota, Semua Kecamatan, Semua Kelurahan	PENDAPATAN ASLI DAERAH (PAD)		Perencanaan infrastruktur dan lingkungan hidup untuk mendukung perekonomian dan pelayanan dasar	ASN Dinas Perhubungan Kota Bitur	100 %	582.839,947	
2 15 001 2 09	0002 Biaya Pemeliharaan, Pajak, dan Perawatan Kendaraan Dinas Operasional atau Lapangan	Jumlah kendaraan dinas/operasional yang terpelihara				63 unit	63 unit	284.901,200	284.991,200	322.970,500	Semua kab/Kota, Semua Kecamatan, Semua Kelurahan	PENDAPATAN ASLI DAERAH (PAD)		Perencanaan infrastruktur dan lingkungan hidup untuk mendukung perekonomian dan pelayanan dasar	ASN Dinas Perhubungan Kota Bitur	63 unit	293.432,988	Dinas Perhubungan
2 15 001 2 09	0006 Pemeliharaan Perawatan dan Mesin Lainnya	Jumlah perbaikan gedung/sarana yang tersedia (termasuk komputer, laptop, PC, printer, TV, kanvas, kamper, mesin fax)				51 unit	51 unit	19.712,900	19.712,900	23.812,900	Kota Bitur, Semua Kecamatan, Semua Kelurahan	PENDAPATAN ASLI DAERAH (PAD)		Perencanaan infrastruktur dan lingkungan hidup untuk mendukung perekonomian dan pelayanan dasar	ASN Dinas Perhubungan Kota Bitur	51 unit	28.317,58	Dinas Perhubungan

Kode	Urusan/ Bidang Urusan/ Program/ Kegiatan/ Sub Kegiatan	Indikator Program/ Kegiatan/ Sub Kegiatan	Target Akhir Periode RPJMD 2020	Keadaan Capaian RPD Tahun 2020	Praktikan Capaian Target RPD Tahun 2021	Target 2022		Ragu Indikator		Lokasi	Sumber Dana	Prioritas Nasional	Daerah	Kelempok Sasaran	Target	Ragu Indikator	Perencana (Daerah) Penanggung Jawab
						Mendaki	Rendah	RPD 2022	RPD 2022								
						RPJMD 2020	RPD 2021	RPD 2022	RPD 2022								
2	15.001.2.09.009	Pembinaan/Rehabilitasi Gedung Kantor dan Bangunan Lainnya	Jumlah bangunan kantor yang terpelihara		3 gedung	3 gedung	171.160.000	171.160.000	156.200.000	Kota Bitar, Kecamatan, Kelurahan	PENDAPATAN ASU DAERAH (PAD)		Peningkatan infrastruktur dan lingkungan hidup untuk mendukung pengembangan ekonomi dan pelayanan dasar	ASN Dinas Perhubungan Kota Bitar	3 gedung	221.514.715	Dinas Perhubungan
2	15.001.2.09.010	Pemeliharaan/Rehabilitasi Sarana Gedung Kantor atau Bangunan Lainnya	Jumlah jenis perlengkapan gedung kantor yang terpelihara (termasuk AC, alat fan, pipa, airpan yang menengap di dinding, meubler)		3 jenis	3 jenis	51.620.000	226.396.850	212.970.850	Kota Bitar, Kecamatan, Kelurahan	PENDAPATAN ASU DAERAH (PAD)		Peningkatan infrastruktur dan lingkungan hidup untuk mendukung pengembangan ekonomi dan pelayanan dasar	ASN Dinas Perhubungan Kota Bitar	3 jenis	39.275.051	Dinas Perhubungan
2	15.002	PROGRAM PENYELANGGARAAN LAULIMITAS DAN ANGGUTAN JALAN (LALAJ)	Persentase kelengkapan jalan dan fasilitas keselamatan dalam kondisi baik	99,7 Persen	99,35 Persen	99,45 Persen	18.457,749.439	20.393,089.863	20.890.594.202						99,45 Persen	19.430.000,000	
2	15.002.2.02	Penyediaan/Perengkapan Jalan di Jalan Kabupaten/Kota	Jumlah jenis perlengkapan jalan yang tersedia	5 jenis	5 jenis	5 jenis	11.484,372.216	12.484,462.665	13.220.322.373						5 jenis	12.250,799.800	
2	15.002.2.02.001	Pembangunan Prasarana Jalan di Jalan Kabupaten/Kota	Jumlah P1U yang tersedia	130 unit	130 unit	130 unit	2.091,850.000	2.091,850.000	2.370.850.000	Kota Bitar, Kecamatan, Kelurahan	PENDAPATAN ASU DAERAH (PAD)		Peningkatan infrastruktur dan lingkungan hidup untuk mendukung pengembangan ekonomi dan pelayanan dasar	Masyarakat Kota Bitar	130 unit	3.117,590.244	Dinas Perhubungan
2	15.002.2.02.002	Penyediaan/Perengkapan Jalan di Jalan Kabupaten/Kota	Jumlah APIL yang tersedia (warrior light, traffic light)	5 bhksl	5 bhksl	5 bhksl	541.929.900	541.929.900	613.815.000	Kota Bitar, Kecamatan, Kelurahan	PENDAPATAN ASU DAERAH (PAD)		Peningkatan infrastruktur dan lingkungan hidup untuk mendukung pengembangan ekonomi dan pelayanan dasar	Masyarakat Kota Bitar	5 bhksl	637.592.747	Dinas Perhubungan
2	15.002.2.02.003	Rehabilitasi dan Pemeliharaan Prasarana Jalan	Jumlah jenis komponen listrik yang tersedia	25 jenis	25 jenis	25 jenis	8.053,919.316	9.054.009.245	9.023.562.973	Kota Bitar, Kecamatan, Kelurahan	PENDAPATAN ASU DAERAH (PAD)		Peningkatan infrastruktur dan lingkungan hidup untuk mendukung pengembangan ekonomi dan pelayanan dasar	Masyarakat Kota Bitar	25 jenis	7.568,323.924	Dinas Perhubungan
2	15.002.2.02.004	Rehabilitasi dan Pemeliharaan Perengkapan Jalan	Jumlah P1U yang terburukan	5864 titik	5864 titik	5864 titik	796.873.500	796.873.500	1.003.694.400	Kota Bitar, Kecamatan, Kelurahan	PENDAPATAN ASU DAERAH (PAD)		Peningkatan infrastruktur dan lingkungan hidup untuk mendukung pengembangan ekonomi dan pelayanan dasar	Masyarakat Kota Bitar	9 bhksl	707.288.883	Dinas Perhubungan

Kode	Urusan/Bidang/Unsur/Program/Kegiatan/Sub Kegiatan	Indikator Program/Kegiatan/Sub Kegiatan	Target Akhir Periode RPJMD 2020	Realisasi Capaian RPJMD Tahun 2020	Praktikan Target RPJMD Tahun 2021	Target 2022		Pagu Indikatif				Capaian Kinerja dan Keuangan Pendanaan		Prioritas		Kategori Saran	Target	Pagu Indikatif	Perkiraan 1 Daerah Peringkat yang Jajab																
						Semula	Menjadi	RKPD 2022	APBD 2022	RPJPD 2022	Perubahan	Lokasi	Sumber Dana	National	Daerah					Perbaikan	RPJPD 2022														
																						RPJMD 2020	RPJMD 2021	RKPD 2022	APBD 2022	RPJPD 2022	Perubahan	RPJPD 2022	Perubahan						
2 15 002 2 03	Pengadaan Terminal Penumpang Tipe C	Jumlah jenis sarana dan prasarana terminal yang tersedia	13 jenis		11 jenis	11 jenis	11 jenis	308.900.950	308.900.950	308.900.950	396.442.200	Kota Bitar, Semua Kecamatan, Kecamatan, dan Kelurahan	PENCAPIATAN ASU DAERAH (PAD)	Nasional	Daerah	Masyarakat Kota Bitar	11 jenis	296.782.121	Dinas Perhubungan																
																				2 15 002 2 03	Pengembangan Sarana dan Prasarana Terminal	Jumlah perkembangan terminal yang tersedia		1 unit	1 unit	98.892.800	98.892.800	133.802.000	Kota Bitar, Semua Kecamatan, dan Kelurahan	PENCAPIATAN ASU DAERAH (PAD)	Daerah	Masyarakat Kota Bitar	1 unit	80.746,627	Dinas Perhubungan
2 15 002 2 04	Pemertanian dan Pembangunan Fasilitas Parkir	Persentase jalur yang memantapi secara SCJ jalur parkir	80 %		75 %	76 %	1.549.999.800	1.629.999.800	1.522.523.800	Kota Bitar, Semua Kecamatan, dan Kelurahan	PENCAPIATAN ASU DAERAH (PAD)	Nasional	Daerah	Masyarakat Kota Bitar	76 %	1.624,560.780	Dinas Perhubungan																		
2 15 002 2 04	Koordinasi dan Sinkronisasi Pelaksanaan (izin Penyelenggaraan dan Pembangunan Fasilitas Parkir Keamanan Kabupaten/Kota	Jumlah jalur parkir yang terfasilitasi dan tersedia				230 oran	230 oran	1.549.999.800	1.629.999.800	1.522.523.800	Kota Bitar, Semua Kecamatan, dan Kelurahan	PENCAPIATAN ASU DAERAH (PAD)	Daerah	Masyarakat Kota Bitar	76 %	1.624,560.780	Dinas Perhubungan																		
																		2 15 002 2 05	Peningkatan Berkala Kendaran Bermotor	Persentase kendaran yang lulus uji kendaran	%		94,5 %	94,5 %	443.079.973	443.079.968	414.272.317	Kota Bitar, Semua Kecamatan, dan Kelurahan	PENCAPIATAN ASU DAERAH (PAD)	Daerah	Masyarakat Kota Bitar	94,5 %	465.418.385	Dinas Perhubungan	
																																			2 15 002 2 05
2 15 002 2 05	Pemeliharaan Sarana dan Prasarana Peningkatan Berkala Kendaran Bermotor	Jumlah tenda bukti lulus uji dan kartu parkir yang tersedia				6400 set	6400 set	160.000.000	160.000.000	75.000.000	Kota Bitar, Semua Kecamatan, dan Kelurahan	PENCAPIATAN ASU DAERAH (PAD)	Daerah	Masyarakat Kota Bitar	6400 set	158.880.573	Dinas Perhubungan																		
2 15 002 2 05	Pemeliharaan Sarana dan Prasarana Peningkatan Berkala Kendaran Bermotor	Jumlah alat uji kendaraan bermotor yang terfasilitasi dan siap pakai				11 alat	11 alat	173.649.973	173.649.968	228.363.517	Kota Bitar, Semua Kecamatan, dan Kelurahan	PENCAPIATAN ASU DAERAH (PAD)	Daerah	Masyarakat Kota Bitar	11 alat	157.176.660	Dinas Perhubungan																		

Kode	Uraian/ Bidang Urusan/ Program/ Kegiatan/ Sub Kegiatan	Indikator Program/ Kegiatan/ Sub Kegiatan	Target Akhir Periode RPJMD 2020	Realisasi Capaian RKPD Tahun 2020	Target Capaian RKPD Tahun 2021	Target 2022		Pagu Indikator		Capaian Kinerja dan Kinerja Pendidikan		Prioritas		Prakiraan Maju								
						Semula	Mengikuti	RKPD 2022	APBD 2022	RKPD 2022 Perubahan	Lokal	Sumber Dana	Nasional	Daerah	Kelompok Sasaran	Target	Pagu Indikator	Perkiraan 1 Daerah yang Terwujud				
																			RPJMD 2020	RPJMD 2021		
2	15	002	2.06	001	Pelaksanaan Manajemen dan Rekrutasi Lulu Lintas untuk Jaringan Jalan Kabupaten/Kota	Jumlah bagian manajemen rekrutasi lulu lintas yang ditindaklanjuti	7 bagian		2 bagian	1 bagian	1 bagian	3.156,51 8.000	3.906,51 8.000	3.846.986,012	Kota Bitar, Semua Kecamatan, ASU DAERAH (PAD) Kabupaten	PENDAPATAN ASU DAERAH (PAD)		Perencanaan dan infrastruktur dan lingkungan hidup untuk mendukung pengembangan ekonomi dan pelayanan dasar	Masyarakat dan pengguna jalan di Kota Bitar	4 bagian	751.857 564 650	Dasar Perbaikan
2	15	002	2.06	002	Perencanaan, Pemasangan, Pelebaran dan Pemeliharaan Persegi panjang jalan dalam rangka Menempes dan Rekrutasi Lulu Lintas	Jumlah jenis fasilitas keselamatan dan alat bantu AMU yang terpasang/ jumlah pasang jenis benda api yang terpasang/ terpasang				1 jenis	1 jenis	328.423 600	1.078,42 3.600	1.291.034,112	Kota Bitar, Semua Kecamatan, Semua Kelurahan	PENDAPATAN ASU DAERAH (PAD)	Dana Transfer Khusus - Dana Alokasi Khusus	Perencanaan dan infrastruktur dan lingkungan hidup untuk mendukung pengembangan ekonomi dan pelayanan dasar	Masyarakat dan pengguna jalan di Kota Bitar	5 lokasi	925.732 851	Dasar Perbaikan
2	15	002	2.06	003	Uji Coba dan Sosialisasi Pelaksanaan Manajemen dan Rekrutasi Lulu Lintas untuk Jaringan Jalan Kabupaten/Kota	Jumlah Car Free Day yang diselenggarakan				1 kali	1 kali	123.190 800	123.190 800	123.190.800	Kota Bitar, Semua Kecamatan, Semua Kelurahan	PENDAPATAN ASU DAERAH (PAD)		Perencanaan dan infrastruktur dan lingkungan hidup untuk mendukung pengembangan ekonomi dan pelayanan dasar	Masyarakat dan pengguna jalan di Kota Bitar	1 kali	222.122 798	Dasar Perbaikan
2	15	002	2.06	004	Pengawasan dan Pengendalian dan/atau Barung antar Kota dalam 1 (satu) Daerah Kabupaten/Kota	Jumlah monitoring, evaluasi dan pelaporan pengendalian dan pengamanan lalu lintas yang terlaksana				12 month oring	12 month oring	1.895,84 7.300	1.895,84 7.300	1.873.704.800	Kota Bitar, Semua Kecamatan, Semua Kelurahan	PENDAPATAN ASU DAERAH (PAD)		Perencanaan dan infrastruktur dan lingkungan hidup untuk mendukung pengembangan ekonomi dan pelayanan dasar	Masyarakat dan pengguna jalan di Kota Bitar	12 month oring	1.759,00 1.784	Dasar Perbaikan
2	15	002	2.09	001	Penyediaan angkutan umum untuk Jasa Angkutan Orang dan/atau Barung antar Kota dalam 1 (satu) Daerah Kabupaten/Kota	Persentase angkutan umum layak yang tersedia	%			82 %	82 %	1.499,36 7.900	1.605,21 8.400	1.474.786.400	Kota Bitar, Semua Kecamatan, Semua Kelurahan	PENDAPATAN ASU DAERAH (PAD)		Perencanaan dan infrastruktur dan lingkungan hidup untuk mendukung pengembangan ekonomi dan pelayanan dasar	Masyarakat Kota Bitar	9 armada	888.548 202	Dasar Perbaikan
2	15	002	2.09	002	Pengendalian dan Penguasaan Ketersediaan Angkutan Umum untuk Jasa Angkutan Orang dan/atau Barung Antar Kota dalam 1 (satu) Kabupaten/Kota	Jumlah awak angkutan yang terakreditasi				803 orang	803 orang	648.967 900	755.318 400	732.244.200	Kota Bitar, Semua Kecamatan, Semua Kelurahan	PENDAPATAN ASU DAERAH (PAD)		Perencanaan dan infrastruktur dan lingkungan hidup untuk mendukung pengembangan ekonomi dan pelayanan dasar	Masyarakat Kota Bitar	803 orang	656.498 510	Dasar Perbaikan

Kode	Urusan/ Bidang Urusan/ Program/ Kegiatan/ Sub Kegiatan	Indikator Program/ Kegiatan/ Sub Kegiatan	Target Akhir Periode RPJMD 2020	Realisasi Capaian RKPJ Tahun 2020	Praktisi Capaian Target RKPJ Tahun 2021	Target 2022		Pagu Indikasi		Capaian Kinerja dan Kerangka Pendanaan			Praktisi Mula		Perkiraan 1 Daerah yang Penerima
						Target 2022	Mencapai	RKPJ 2022	APBD 2022	RKPJ 2022 Perubahan	Prioritas		Pagu Indikasi		
											Nasional	Daerah		Nasional	
2	15 002 2.11	Peretapan Rencana Umum Jaringan Trayek Perakotan dalam 1 (satu) Daerah Kabupaten/Kota	10 trayek	8 trayek	9 trayek	9 trayek	14.910,1 00	14.910,1 00	14.910,1 00	14.910,100	14.910,100	14.910,100	100 orang	10.701,2 57	Dinas Perhubungan
2	15 002 2.11 002	Peretapan Kebijakan dan Sosialisasi Rencana Umum Jaringan Trayek Perakotan dalam 1 (satu) Daerah Kabupaten/Kota					100 orang	100 orang	14.910,1 00	14.910,1 00	14.910,100	14.910,100	100 orang	10.701,2 57	Dinas Perhubungan
2		URUSAN PEMERINTAHAN WAJIB YANG TIDAK KEMUKAKAN DENGAN PELAYANAN DASAR													
2	16	URUSAN PEMERINTAHAN BIDANG KOMUNIKASI DAN INFORMATIKA							16.523,4 19.668	16.532,8 54.731	15.444,804,831			16.050,4 84.180	
2	16 001	PROGRAM PENJAJANGAN URUSAN PEMERINTAHAN DAERAH KABUPATEN/KOTA	baik inde	baik inde	baik inde	baik inde	6,744,69 4,624	6,488,37 8,124	5,300,338,624				baik inde	6,723,12 3,538	
2	16 001 2.01	Perencanaan, Penganggaran, dan Evaluasi Kinerja Perangkat Daerah	100 pers	100 pers	100 pers	100 pers	51.668,3 00	51.668,3 00	51.668,300				100 pers	51.335,2 00	Dinas Komunikasi dan Informatika
2	16 001 2.01 001	Penyusunan Dokumen Perencanaan Perangkat Daerah					10 Dokum en	10 Dokum en	15.668,3 00	15.668,300	15.668,300	10 Dokum en	15.635,2 00	Dinas Komunikasi dan Informatika	
2	16 001 2.01 001	Koordinasi dan Penyusunan Laporan Kinerja dan Indikator Kinerja SPPD	Jumlah jenis dokumen pelaporan perangkat daerah yang telah disusun	7 Dokum en	7 Dokum en	7 Dokum en	25.000,0 00	25.000,0 00	25.000,000	25.000,000	25.000,000	7 Dokum en	24.500,0 00	Dinas Komunikasi dan Informatika	
2	16 001 2.01 007	Evaluasi Kinerja Perangkat Daerah					10.000,0 00	10.000,0 00	10.000,000				10.000,0 00	Dinas Komunikasi dan Informatika	
2	16 001 2.02	Administrasi Keuangan Perangkat Daerah	Perentase pelaksanaan administrasi keuangan perangkat daerah sesuai standar	100 pers	100 pers	100 pers	4.137,18 2.900	3.896,09 6.400	3.696,096,400				100 pers	4.085,47 4.000	Dinas Komunikasi dan Informatika
2	16 001 2.02 001	Pemediaan Saji dan Tunjangan ASN	Jumlah gaji dan tunjangan ASN yang dibayarkan	2 PD	2 PD	2 PD	4.139,48 3.000	3.698,39 6.500	3.888,396,500				2 PD	4.077,77 4.000	Dinas Komunikasi dan Informatika

Kode	Uraian/ Bidang Urusan/ Program/ Kegiatan/ Sub Kegiatan	Indikator Program/ Kegiatan/ Sub Kegiatan	Target Akhir Periode RPJMD 2020	Capaian Target RPJMD 2020	Prakiraan Capaian Target RPJMD Tahun 2021	Target 2022		Pagu Indikasi		Capaian Kinerja dan Anggaran Pendaftar		Proritas		Kelempok Sasaran	Target	Pagu Indikasi	Perencana (1 Daerah) Pemangku Jember		
						Semula	Menjadi	RPJMD 2022	APRO 2022	RPJMD 2022	Perubahan	Lokal	Sumber Dana					Nasional	Daerah
2	16	001	2.02	007	Koordinasi dan Penyusunan Laporan Keuangan Bulanan/Triwulanan/Semesteran SKPD														
2	16	001	2.05		Administrasi Kepegawaian Perangkat Daerah														
2	16	001	2.05	002	Pengadaan Pakan Dinas Bersama Akibat Keringnya														
2	16	001	2.05	010	Sosialisasi Peraturan Perundang-Undangan														
2	16	001	2.06		Administrasi Umum Perangkat Daerah														
2	16	001	2.06	001	Pemeliharaan Komponen Instalasi Listrik/Pemasangan Bangunan Kantor														
2	16	001	2.06	003	Pemeliharaan Perawatan Rumah Tangga														

Kode	Urusan/ Bidang Urusan/ Program/ Kegiatan/ Sub Kegiatan	Indikator Program/ Kegiatan/ Sub Kegiatan	Target Akhir Periode RPJMD 2020	Capaian RKPJ Tahun 2020	Praktikan				Capaian Kinerja dan Kinerja Pendanaan				Praktikan Maju				Perencana Daerah Pemangku			
					Target 2022		Fisik Indikator		Lokasi		Prioritas		Target	Indikator	Perencana					
					RKPD 2022	RPJMD 2022	RKPD 2022	RPJMD 2022	Perubahan	Daerah	Daerah	Target				Indikator		Perencana		
2	16	001	2.06	004	Penyediaan Bahan Logistik Kantor	Jumlah dos./Arak/p/jenis makanan dan minuman yang tersedia Jumlah jenis alat tulis kantor yang tersedia	1500 dos./Arak/p orsi 26 Macca m	1500 dos./Arak/p orsi 25 Macca m	RKPD 2022 89.896,8 00	RPJMD 2022 294.646, 400	RKPD 2022 Perubahan 294.646,600	RPJMD 2022 Perubahan 294.646,600	Kota Bilar, Kepulauan Selayar	Dana Transfer Umum-Dana Alokasi Umum			ASN	1500 dos./Arak/p orsi 26 Macca m	64.481,5 00	Dinas Komunitas dan Informasi
2	16	001	2.06	005	Penyediaan Barang Cetak dan Penggandaan	Jumlah barang cetakan yang tersedia	6 Cetakam	6 Cetakam	13.850,0 00	13.850,0 00	13.850,000	13.850,000	Kota Bilar, Kepulauan Selayar	Dana Transfer Umum-Dana Alokasi Umum			ASN	6 Cetakam	13.988,5 00	Dinas Komunitas dan Informasi
2	16	001	2.06	006	Penyediaan Bahan Berman dan Peraturan Perundang-undangan	Jumlah bahan berman yang tersedia	3 Bahan	3 Bahan	9.750,00 0	9.750,00 0	9.750,000	9.750,000	Kota Bilar, Kepulauan Selayar	Dana Transfer Umum-Dana Alokasi Umum			ASN	3 Bahan	9.867,65 00	Dinas Komunitas dan Informasi
2	16	001	2.06	009	Penyelenggaraan Rapat Koordinasi dan Konsultasi SMD	Jumlah rapat-rapat koordinasi dan konsultasi regional dan nasional yang dilakuk	17 Rakur	17 Rakur	212.100, 000	192.100, 000	192.100,000	192.100,000	Kota Bilar, Kepulauan Selayar	Dana Transfer Umum-Dana Alokasi Umum		Pengembangan (ata pemerintahan yang baik, bersih, berorientasi masyarakat, dan berbasis teknologi) informasi	ASN	17 Rakur	214.221, 000	Dinas Komunitas dan Informasi
2	16	001	2.07		Pengadaan Barang Milik Daerah Penunjang Urusan Pemerintahan Daerah	Persentase penyediaan jasa penunjang urusan sesuai standar	100 pers	100 pers	150.000, 000	150.000, 000	150.000,000	150.000,000						100 pers	150.000, 000	Dinas Komunitas dan Informasi
2	16	001	2.07	011	Pengadaan Sarana dan Prasarana Pendukung Gedung Kantor atau Bangunan Lainnya	Jumlah jenis perlengkapan gedung kantor yang terpelihara	7 jenis	7 jenis	150.000, 000	150.000, 000	150.000,000	150.000,000	Kota Bilar, Kepulauan Selayar	Dana Transfer Umum-Dana Alokasi Umum			OPD	7 jenis	150.000, 000	Dinas Komunitas dan Informasi
2	16	001	2.08		Penyediaan Jasa Penunjang Urusan Pemerintahan Daerah	Persentase penyediaan jasa penunjang urusan sesuai standar	100 pers	100 pers	408.610, 000	408.610, 000	408.610,000	408.610,000						100 pers	412.534, 500	Dinas Komunitas dan Informasi
2	16	001	2.08	002	Penyediaan Jasa Komunikasi, Sumber Daya Air dan Listrik	Jumlah rekening yang terbayarkan	4 Rekening	4 Rekening	408.610, 000	408.610, 000	408.610,000	408.610,000	Kota Bilar, Kepulauan Selayar	Dana Transfer Umum-Dana Alokasi Umum			OPD	4 Rekening	412.534, 500	Dinas Komunitas dan Informasi
2	16	001	2.09		Pemeliharaan Barang Meja Daerah Penunjang Urusan Pemerintahan Daerah	Persentase BMK yang terpelihara sesuai standar	100 pers	100 pers	338.963, 600	338.963, 600	338.963,600	338.963,600						100 pers	456.084, 286	Dinas Komunitas dan Informasi
2	16	001	2.09	001	Pemeliharaan Jasa Pemeliharaan, Biaya Pemeliharaan, Pajak, dan Perawatan Kendaraan Dinas Operasional atau Lapangan	Jumlah kendaraan dinas / operasional yang terpelihara Jumlah kendaraan dinas yang terbayarkan pajak dan pertumbuhannya	8 Unit 8 Unit	8 Unit 8 Unit	121.802, 800	121.602, 800	121.602,800	121.602,800	Kota Bilar, Kepulauan Selayar	Dana Transfer Umum-Dana Alokasi Umum	Mempertuak Infrastruktur Untuk Pengembangan Ekonomi Dan Pelayaran Dasar		ASN	8 Unit 8 Unit	122.594, 810	Dinas Komunitas dan Informasi

Kode	Unitas/ Bidang/ Urusan/ Program/ Kegiatan/ Sub Kegiatan	Indikator Program/ Kegiatan/ Sub Kegiatan	Target Akhir Periode RPJMD 2020	Kenyataan RENCANA TAHUN 2020	Praktik RENCANA TAHUN 2021	Target 2022		Pagu Indikator		Capaian Kinerja dan Kinerja Pendanaan		Prioritas		Kelompok Sasaran	Target	Pagu Indikator	Peringkat 1 Daerah yang Terbaik	
						Semua	Merusak	RPJMD 2022	APBD 2022	RPJMD 2022 Perubahan	Lokasi	Sumber Dana	Nasional					Daerah
						RPJMD 2021	RPJMD 2021	RPJMD 2021	RPJMD 2021	RPJMD 2021	RPJMD 2021	RPJMD 2021	RPJMD 2021					RPJMD 2021
2	16.001.2.09	000	Pemeliharaan Perlatan dan Mesin Kantor yang terpelihara		8 Meis	8 Meis	49.380,8 00	49.380,8 00	49.380,8 00	Kota Bitur, Kepulauan Sertu	Dana Transfer Umum-Dana Alokasi Umum	Mempertu Infrastruktur Untuk Mendukung Pengembangan Ekonomi Dan Pelayanan Dasar	Pengembangan tata pemerintahan yang baik, bersih, berorientasi masyarakat, dan berbasis teknologi (informasi)	ASN	8 Meis	49.881,4 75	Dinas Komunitas dan Sastratik	
2	16.001.2.09	000	Pemeliharaan/Rehabilitasi Gedung Kantor dan Bangunan Lainnya		2 Unit	2 Unit	101.130, 000	101.130, 000	101.130,000	Kota Bitur, Kepulauan Sertu	Dana Transfer Umum-Dana Alokasi Umum	Mempertu Infrastruktur Untuk Mendukung Pengembangan Ekonomi Dan Pelayanan Dasar		ASN	2 Unit	102.010, 000	Dinas Komunitas dan Sastratik	
2	16.001.2.09	010	Pemeliharaan/Rehabilitasi Sarana Prasarana Gedung Kantor atau Bangunan Lainnya		8 Meis	8 Meis	66.850,0 00	66.850,0 00	66.850,000	Kota Bitur, Kepulauan Sertu	Dana Transfer Umum-Dana Alokasi Umum	Mempertu Infrastruktur Untuk Mendukung Pengembangan Ekonomi Dan Pelayanan Dasar		ASN	8 Meis	181.596, 000	Dinas Komunitas dan Sastratik	
2	16.002		PROGRAM INFORMASI DAN KOMUNIKASI PUBLIK		1. Persentase diseminasi dan layanan informasi publik yang dilaksanakan sesuai dengan strategi komunikasi (STAKCOM) dan SOP yang ditetapkan	100 persenn	75 persenn	2.564,81 3.096	2.714,81 3.096	2.714,813.096					83 persenn	2.019,82 3,072		
2	16.002.2.01		Pengadaan Informasi dan Komunikasi Publik Pemerintah Daerah Kabupaten/Kota		Persentase masyarakat yang menjadi sasaran penyebaran informasi publik	89 persenn	34 persenn	2.564,81 3,096	2.714,81 3,096	2.714,813,096	Kota Bitur, Sertu	Dana Transfer Umum-Dana Alokasi Umum	Mempertu Stabilitas (pembangunan dan transformasi) Pedayaan Publik	Pengembangan tata pemerintahan yang baik, bersih, berorientasi masyarakat, dan berbasis teknologi (informasi)		34 persenn	2.019,82 3,072	Dinas Komunitas dan Sastratik
2	16.002.2.01	001	Perencanaan Kebijakan Teknis Bidang Informasi dan Komunikasi Publik		Jumlah koordinasi perencanaan kebijakan teknis bidang IIP	3 kali	3 kali	27.938,9 00	27.938,9 00	27.938,900	Kota Bitur, Sertu	Dana Transfer Umum-Dana Alokasi Umum	Mempertu Stabilitas (pembangunan dan transformasi) Pedayaan Publik		3 kali	30.000,0 00	Dinas Komunitas dan Sastratik	
2	16.002.2.01	001	Perencanaan SOP tentang Kebijakan teknis bidang IIP		Jumlah penyusunan SOP tentang kebijakan teknis bidang IIP	1 dokumen	1 dokumen				Kota Bitur, Kepulauan Sertu	Dana Transfer Umum-Dana Alokasi Umum	Mempertu Stabilitas (pembangunan dan transformasi) Pedayaan Publik		1 dokumen		Dinas Komunitas dan Sastratik	
2	16.002.2.01	002	Monitoring Open dan Aspirasi Publik		Jumlah pemantauan isu publik	60 informasi	60 informasi	16.959,4 00	16.959,4 00	16.959,400	Kota Bitur, Sertu	Dana Transfer Umum-Dana Alokasi Umum	Mempertu Stabilitas (pembangunan dan transformasi) Pedayaan Publik		60 informasi		Dinas Komunitas dan Sastratik	
2	16.002.2.01	002	Monitoring Open dan Aspirasi Publik		Jumlah pengumpulan pendapat umum	144 informasi	144 informasi				Kota Bitur, Sertu	Dana Transfer Umum-Dana Alokasi Umum	Mempertu Stabilitas (pembangunan dan transformasi) Pedayaan Publik		144 informasi		Dinas Komunitas dan Sastratik	
2	16.002.2.01	002	Monitoring Open dan Aspirasi Publik		Jumlah Tim pemantau monitoring open dan aspirasi publik	5 tim	5 tim				Kota Bitur, Sertu	Dana Transfer Umum-Dana Alokasi Umum	Mempertu Stabilitas (pembangunan dan transformasi) Pedayaan Publik		5 tim		Dinas Komunitas dan Sastratik	

Kode	Urusan/ Bidang/ Urusan/ Program/ Kegiatan/ Sub Kegiatan	Indikator Program/ Kegiatan/ Sub Kegiatan	Target Akhir Periode RPJMD 2020	Realisasi RPMD Tahun 2020	Praktisi RPMD Target Tahun 2021	Target 2022		RKPD 2022	APRD 2022	RKPD 2022 Perbaikan	Lokasi	Sumber Dana	Prioritas		Kelompok Sasaran	Target	Pagu Indikator	Peringkat 1 Daerah Penanggung Jawab														
						Semula	Menjadi						Nasional	Daerah																		
						RPMD 2021	RPMD 2022																									
2.16.002.2.01	004 Perencanaan Media Komunikasi Publik	Jumlah konten yang diproduksi	500 konten	500 konten	5 sarana	5 sarana	4 orang	1 dibelum	1 dibelum	Jumlah sarana untuk kebutuhan konten	Jumlah sumber daya pencerdas konten informasi publik	Penyusunan strategi komunikasi publik	11 media	11 media	Masyarakat	11 media	0	0	Dinas Komunikasi dan Informatika													
																				Jumlah publikasi media luar ruang (balho/videotron)	Jumlah publikasi media sosial	Jumlah publikasi website resmi	Operasional media komunikasi publik pemerintah daerah	Jumlah pengabdian yang terintegrasi	Jumlah penyelesaian sengketa informasi publik	Jumlah pembinaan informasi publik	120 pengabdian	120 pengabdian	1 sengketa	1 sengketa	5 informasi	5 informasi
2.16.002.2.01	005 Pengelolaan Media Komunikasi Publik	Jumlah pemeliharaan media luar ruang	2 kali	2 kali	796.158.900	796.158.900	796.158.000	Kota Bitar, Kabupaten Sentul	Dana Transfer Umum-Dana Alokasi Umum	Mempertuat Stabilitas Polikultural Dan Transformasi Pelayanan Publik	Penyelenggaraan tata pemerintahan yang baik, bersih, berorientasi masyarakat, dan berbasis teknologi informasi	Masyarakat	12 kali	977,860,000	Dinas Komunikasi dan Informatika																	
2.16.002.2.01	006 Pelayanan Informasi Publik	Jumlah penyelesaian sengketa informasi publik	1 sengketa	1 sengketa	1.011,964,000	2.148,000,000	2.148,000,000	Dinas Komunikasi dan Informatika																								

Kode	Urusan/ Bidang Urusan/ Program/ Kegiatan/ Sub Kegiatan	Indikator Program/ Kegiatan/ Sub Kegiatan	Target Akhir Periode RPJMD 2020	Realisasi Capaian RKPD Tahun 2020	Praktoran Capaian Target RKPD Tahun 2021	Target 2022		Pagu Indikator		Capaian Kinerja dan Kerangka Pendanaan		Prioritas		Praktoran Maju		Peremba 1 Daerah Perangsang Jambore			
						Semula	Menjadi	RKPD 2022	APBD 2022	RKPD 2022 Perubahan	Lokasi	Sumber Dana	Nasional	Daerah	Kelompok Sasaran		Target	Pagu Indikator	
																			2022
2	16	002	2.01	007	Layanan Hiburana Media	Jumlah kerjasama pemberian/penyempaan informasi Jumlah kunjungan media Produksian konferensi pers Pengelolaan mang. pers	995 kali	995 kali	767,795,000	767,795,000	767,795,996	Kota Btlwr, Kepulauan Senuid	Dana Transfer Umum-Dana Abdiak Umum	Memperkuat stabilitas Pribukuhunam Dan Transformasi Pelayanan Publik	Penyelenggaraan tata pemerintahan yang baik, bersih, berorientasi masyarakat, dan berbasis teknologi	Masyarakat	995 kali	Dana Komunitas	
2	16	002	2.01	008	Kemirran dengan Pemangku Keperidangan	Jumlah Kelempok Informal Masyarakat yang terbina Jumlah Pertama	12 Kelempok	12 Kelempok	130,622,500	130,622,500	130,622,500	Kota Btlwr, Kepulauan Senuid	Dana Transfer Umum-Dana Abdiak Umum	Memperkuat Stabilitas Pribukuhunam Dan Transformasi	Masyarakat	12 Kelempok	Dana Komunitas		
2	16	002	2.01	009	Mahajenen Komunitas Krisis	Jumlah Tim Komunitas Krisis Pnsnggapan komunitas krisi Penyusunan SOP penanganan krisi	1 Tim	1 Tim	11,694,300	11,694,300	11,694,300	Kota Btlwr, Kepulauan Senuid	Dana Transfer Umum-Dana Abdiak Umum	Memperkuat Stabilitas Pribukuhunam Dan Transformasi	Masyarakat	1 Tim	Dana Komunitas		
2	16	002	2.01	010	Penguatan Kapasitas Sumber Daya Komunitas Publik	Jumlah lokakarya/webinar/banlak pengembangan kapasitas sumber daya komunitas publik	1 kali	1 kali	5,636,300	5,636,300	5,636,300	Kota Btlwr, Kepulauan Senuid	Dana Transfer Umum-Dana Abdiak Umum	Memperkuat Stabilitas Pribukuhunam Dan Transformasi Pelayanan Publik	Masyarakat	1 kali	Dana Komunitas		
2	16	002	2.01	012	Penyelenggaraan Hiburana Komunitas	Jumlah pembinaan BAKCHUMAS	1 kali	1 kali	18,322,600	18,322,600	18,322,600	Kota Btlwr, Kepulauan Senuid	Dana Transfer Umum-Dana Abdiak Umum	Memperkuat Stabilitas Pribukuhunam Dan Transformasi Pelayanan Publik	Masyarakat	1 kali	Dana Komunitas		
2	16	003			PROGRAM APLUKASI INFORMATIKA	Perantara pemrosesan sistem elektronik dalam layanan publik	100 perawe	100 perawe	7,213,911	7,428,666	7,429,663,511								
2	16	003	2.01		Pengelolaan Nama Domain yang telah Diterapkan oleh Pemerintah Pusat dan Sub Domain di Lingkungan Pemerintah Daerah Kabupaten/Kota	Protektansi perawean domain go.id / sub domain pada aplikasi administrasi pemerintahan dan layanan public sesuai aturan	0 perawe	100 perawe	6,038,779	6,038,772	6,033,727,718								
2	16	003	2.01	001	Pendaftaran Nama Domain Pemerintah Kabupaten/Kota	Jumlah Domain Pemasaran Kota Btlwr	6 Domain	6 Domain	6,000,000	6,000,000	6,000,000	Kota Btlwr, Kepulauan Senuid	Dana Transfer Umum-Dana Abdiak Umum						
2	16	003	2.01	002	Pezaktakanan dan Pengawasan Nama Domain dan Sub Domain dalam Penyelenggaraan Pemerintahan Daerah Kabupaten/Kota	Jumlah Usuai Kontrol Panel Web Hosting Jumlah Sosialisasi Penggunaan Nama Domain Sesuai Kertinaan	2 Usuai	2 Usuai	41,307,600	41,307,600	41,307,600	Kota Btlwr, Kepulauan Senuid	Dana Transfer Umum-Dana Abdiak Umum	Penyelenggaraan tata pemerintahan yang baik, bersih, berorientasi masyarakat, dan berbasis teknologi	OPD	2 Usuai	Dana Komunitas		

Kode	Uraian/ Bidang Urusan/ Program/ Kegiatan/ Sub Kegiatan	Indikator Program/ Kegiatan/ Sub Kegiatan	Target Akhir Periode RPJMD	Capaian RKPJ Tahun 2020	Pradaban Capaian Target RKPJ Tahun 2021	Target 2022		RPJPD 2022	APJPD 2022	RKPJ 2022 Perubahan	Capaian Kinerja dan Keuangan Perencanaan		Prioritas	Kategori	Kelompok Sasaran	Target	Pagu Indikasi	Peringkat 4 Daerah yang Jauh	
						Semua	Mencapai				RPJPD 2022	APJPD 2022							RPJPD 2022
2	16	003	2.01	003	Penyelenggaraan Sistem Jaringan Intra Pemerintah Daerah	Jumlah Dokumen Audit Infrastruktur	100 persen												
						Jumlah pemeliharaan Jaringan di lingkungan Pemerintah Kota Bitar	90 persen												
2	16	003	2.02	003	Pendidikan e-Government Di Lelangup Pemerintah Daerah Kabupaten/Kota	Prosentase ketersediaan aplikasi pemerintahan dan layanan publik	100 persen												
						Jumlah Dokumen SPBE termuat	90 persen												
2	16	003	2.02	003	Penetasi/tesn dan Pengawasan e-Government dalam Pengembangan Pemerintahan Daerah Kabupaten/Kota	Jumlah Dokumen SPBE termuat	100 persen												
						Jumlah Rapor Koordinasi Evaluasi/Review Monev/SPBE terlaksana	90 persen												
2	16	003	2.02	003	Sistemasi Pengelolaan Rencana India dan Anggaran Pemerintahan Berbasis Elektronik	Jumlah Rapor Koordinasi Evaluasi/Review Monev/SPBE terlaksana	100 persen												
						Jumlah Dokumen Layanan Pusat Data terusun	90 persen												
2	16	003	2.02	003	Pengelolaan Pusat Data Pemerintahan Daerah	Jumlah Dokumen Layanan Pusat Data terusun	100 persen												
						Jumlah Fasilitas Video Conference	90 persen												
2	16	003	2.02	004	Penyelenggaraan Sistem Komunikasi Intra Pemerintah Daerah	Jumlah Fasilitas Video Conference	100 persen												
						Jumlah Fasilitas CCTV	90 persen												

Kode	Uraian/ Bidang Urusan/ Program/ Kegiatan/ Sub Kegiatan	Indikator Program/ Kegiatan/ Sub Kegiatan	Target Akhir Periode RPJMD 2020	Capaian RENCANA Tahun 2020	Capaian Target RENCANA Tahun 2021	Capaian Kinerja dan Anggaran Pendanaan						Prioritas		Kelompok Sasaran	Problema Mula		Peringkat 1 Daerah Penanggung Jawab Statistik																																						
						Target 2022		Pagu Indikasi		Lokasi	Sumber Dana	Nasional	Daerah		Target	Pagu Indikasi																																							
						RPJMD 2022	RPJMD 2022	RPJMD 2022	RPJMD 2022																																														
2	16.003.2.02.005	Koordinasi dan Sinkronisasi Sistem Keamanan Informasi	Jumlah Dokumen Standar Keamanan Sistem Informasi tersusun	3 jenis	3 jenis	1 Dokum en	1 Dokum en	97.531,800	97.531,800	97.531,800	97.531,800	Kota Bitur, Kabupatenkudat, Sentul	Dana Transfer Umum-Dana Alokasi Umum Pedayagan Dasar	Mempertuat Infrastruktur Untuk Mendukung Pengembangan Ekonomi Dan Pedayagan Dasar	Peningkatan tata pemerintahan yang baik, bersih, berorientasi masyarakat, dan berbasis teknologi informasi	ASN	1 Dokum en	110.000,000	Dinas Komunitas dan Informasi Statistik																																				
																				2	16.003.2.02.006	Koordinasi dan Sinkronisasi Data dan Informasi Elektronik	Jumlah Rapat Koordinasi Pengelcahan Data Elektronik pada Website/Aplikasi terleakana	2 kali	2 kali	9.361,000	9.361,000	9.361,000	9.361,000	Kota Bitur, Kabupatenkudat, Sentul	Dana Transfer Umum-Dana Alokasi Umum Pedayagan Dasar	Mempertuat Infrastruktur Untuk Mendukung Pengembangan Ekonomi Dan Pedayagan Dasar	Peningkatan tata pemerintahan yang baik, bersih, berorientasi masyarakat, dan berbasis teknologi informasi	ASN	2 kali	125.000,000	Dinas Komunitas dan Informasi Statistik																		
																																						2	16.003.2.02.007	Blana Pemerintahan Berbasis Elektronik	Jumlah Aplikasi Open Data (Satu Data) terleakana	1 Buah	1 Buah	512.248,270	512.248,270	512.248,270	512.248,270	Kota Bitur, Kabupatenkudat, Sentul	Dana Transfer Umum-Dana Alokasi Umum Pedayagan Dasar	Mempertuat Infrastruktur Untuk Mendukung Pengembangan Ekonomi Dan Pedayagan Dasar	Peningkatan tata pemerintahan yang baik, bersih, berorientasi masyarakat, dan berbasis teknologi informasi	ASN	2 Buah	662.208,000	Dinas Komunitas dan Informasi Statistik
2	16.003.2.02.009	Pengembangan dan Penelcahan E-Governance Kabupaten/Kota Cerdas dan Kota Cerdas	Jumlah Rapat Koordinasi Penulisan Regulasi/Kelelekan Smart City terleakana	1 kali	1 kali	4.316,000	4.316,000	4.316,000	4.316,000	Kota Bitur, Kabupatenkudat, Sentul	Dana Transfer Umum-Dana Alokasi Umum Pedayagan Dasar	Mempertuat Infrastruktur Untuk Mendukung Pengembangan Ekonomi Dan Pedayagan Dasar	Peningkatan tata pemerintahan yang baik, bersih, berorientasi masyarakat, dan berbasis teknologi informasi	ASN	1 kali	10.212,300	Dinas Komunitas dan Informasi Statistik																																						

Kode	Uraian/ Bidang Urusan/ Program/ Kegiatan/ Sub Kegiatan	Indikator Program/ Kegiatan/ Sub Kegiatan	Target Akhir Periode Tahun RPJMD	Kemampuan Target RPJMD Tahun 2020	Praktik Kemampuan Target RPJMD Tahun 2021	Target 2022		Pagu Indikator		Kemampuan dan Kerangka Pendanaan		Prioritas		Kelompok Sasaran	Target	Pagu Indikator	Peringkat 1 Daerah yang Jauh	
						Semua	Mencapai	RKPD 2022	RPJMD 2022	RKPD 2022 Perubahan	Nasional	Daerah						
2	16 003 2.02 010 Pengembangan dan Penguatan Sumber Daya Teknologi Informasi dan Komunikasi Pemerintah Daerah	Jumlah Pelatihan TIK untuk Masyarakat Jumlah Peserta pelatihan TIK untuk ASN Jumlah Rapat Koordinasi Program Pengopt/Relevan TIK				3 kali	3 kali	46.418,8	262.418,8	202,418.800	Kota Bitar, Kabupaten/Kota	Dana Transfer Umum-Dana Abdiak Umum	Memperkuat Infrastruktur Untuk Mendukung Pengembangan Ekonomi Dan Pelayanan Dasar	Pengembangan data pemerintahan yang baik, bersih, berorientasi masyarakat, dan berbasis teknologi informasi	ASN	10 Orang	50.000,00	Dinas Komunitas dan Statistik
						10 Orang	10 Orang	00	00	00								
2	16 003 2.02 011 Penguatan Government Chief Information Officer (GCOI)	Jumlah Perubahan GCOI Terselenggara Jumlah Rapat Koordinasi/Pembahasan GCOI/SPBE Terselenggara				1 kali	1 kali	39.948,7	39.948,7	39.948.700	Kota Bitar, Kecamatan, Kelurahan	Dana Transfer Umum-Dana Abdiak Umum	Memperkuat Infrastruktur Untuk Mendukung Pengembangan Ekonomi Dan Pelayanan Dasar	Pengembangan data pemerintahan yang baik, bersih, berorientasi masyarakat, dan berbasis teknologi informasi	ASN	1 kali	40.000,00	Dinas Komunitas dan Statistik
						1 kali	1 kali	00	00	00								
2	20	URUSAN PEMERINTAHAN BIDANG STATISTIK				427.353,510	427.353,510	427.353,510	427.353,510	427.353.510						427.353,510	Dinas Komunitas dan Statistik	
2	20 002	PROGRAM PENGLENGGARAN STATISTIK SEKTORAL	Presentasi Data statistik yang terpublikasi menggunakan sistem elektronik	100 pers	NA pers	93,43 per sen	93,43 per sen	427.353,510	427.353,510	427.353.510						93,43 per sen	427.353,510	Dinas Komunitas dan Statistik
2	20 002 2.01	Peningkatan Statistik Sektoral di Lingsw Daerah Kabupaten/Kota	Presentasi survey statistik sektor yang mendapat rekomendasi dari BPS	100 pers	100 pers	100 pers	100 pers	427.353,510	427.353,510	427.353.510						100 pers	427.353,510	Dinas Komunitas dan Statistik
2	20 002 2.01 001	Koordinasi dan Subvansi Pengumpulan, Pengolahan, Analisis dan Diseminasi Data Statistik Sektoral	Jumlah Dokumen Analisa Data Statistik (Analisa Data Statistik, Analisa Ekonomi Makro, IPM dan Indeks Gini)	3 Dokumen	3 Dokumen	3 Dokumen	3 Dokumen	350.971,000	350.971,000	350.971.000	Kota Bitar, Kabupaten/Kota	Dana Transfer Umum-Dana Abdiak Umum	Memperkuat Sumber Daya Manusia Yang Berkualitas Dan Berdaya Saing	Pengembangan data pemerintahan yang baik, bersih, berorientasi masyarakat, dan berbasis teknologi informasi	OPD	3 Dokumen	350.971,000	Dinas Komunitas dan Statistik
						2 Dokumen	2 Dokumen	000	000	000								
2	20 002 2.01 002	Peningkatan Kapasitas SDM Pemerintah Daerah dalam Peningkatan Mutu Statistik Daerah Yang Terintegrasi	Jumlah Data yang terintegrasi dengan sistem satu data	27 OPD	27 OPD	27 OPD	27 OPD	18.631,710	18.631,710	18.631.710	Kota Bitar, Kabupaten/Kota	Pendapatan Regional Hasil	Memperkuat Sumber Daya Manusia Yang Berkualitas Dan Berdaya Saing	Pengembangan data pemerintahan yang baik, bersih, berorientasi masyarakat, dan berbasis teknologi informasi	OPD	27 OPD	18.631,710	Dinas Komunitas dan Statistik
						4 kali	4 kali	00	00	00								
2	20 002 2.01 003	Membangun Mersada Statistik Sektoral	Jumlah dokumen mersada statistik sektor	E OPD	6 OPD	E OPD	6 OPD	25.000,000	25.000,000	25.000.000	Kota Bitar, Kabupaten/Kota	Dana Transfer Umum - Dana Regl Hasil	Memperkuat Sumber Daya Manusia Yang Berkualitas Dan Berdaya Saing	Pemudatan ekonomi melalui perdagangan dan jasa pariwisata serta ekonomi kreatif berbasis digital	OPD	6 OPD	25.000,000	Dinas Komunitas dan Statistik
2	20 002 2.01 004	Peningkatan Kapasitas Kelembagaan Statistik Sektoral	Jumlah Peningkatan Kapasitas Kelembagaan statistik sektor	1 kali	1 kali	1 kali	1 kali	3.288.000,000	3.288.000,000	3.288.000.000	Kota Bitar, Kabupaten/Kota	Dana Transfer Umum-Dana Abdiak Umum	Memperkuat Sumber Daya Manusia Yang Berkualitas Dan Berdaya Saing	Pemudatan ekonomi melalui perdagangan dan jasa pariwisata serta ekonomi kreatif berbasis digital	OPD	1 kali	3.288.000,000	Dinas Komunitas dan Statistik

Kode	Uraian/ Bidang Urusan/ Program/ Kegiatan/ Sub Kegiatan	Indikator Program/ Kegiatan/ Sub Kegiatan	Target Akhir Periode RPJMD	Keadaan Capaian Target RPJMD 2020	Program		Capaian Kinerja dan Kerangka Pendanaan		Prioritas	Kelembagasan Sasaran	Target	Pagu Indikator	Peringkat 1 Daerah Penanggung Jawab
					Capaian Target 2022	REPO 2022	REPO 2022 Perubahan	Uraian					
2	20	002	2.01	005	Pengembangan infrastruktur	Jumlah sarana dan prasarana pendukung operasional penyelenggaraan statistik sektoral	1 Menu	1 Menu	25.000,00	25.000,00	00	00	Dinas Komunitas dan Informasi Statistik
2	20	002	2.01	006	Penyelenggaraan Organisasi Statistik Sektoral di Daerah	Jumlah koordinasi pengembangan keputusian tentang data statistik sektoral	27 OPD	27 OPD	4.462,80	4.462,80	0	0	Dinas Komunitas dan Informasi Statistik
2	21				URUSAN PEMERINTAHAN BIDANG PERSANDIARAN	Jumlah Nekom dan BIS	8 Balam	8 Balam	358.315,370	358.315,370	370	370	000
2	21	002			PROGARAM PENYELenggaraAN PERSANDIARAN UNTUK PENGAMANAN INFORMASI	Persentase implementasi persandian untuk Pengamanan Informasi Pemerintah Daerah Kabupaten/Kota	69,77 per sen	20,31 per sen	358.315,370	358.315,370	370	370	Dinas Komunitas dan Informasi Statistik
2	21	002	2.01		Pengembangan Persandian untuk Pengamanan Informasi Pemerintah Daerah Kabupaten/Kota	Keputusian OPD terhadap pengurusan persandian untuk pengamanan informasi pemerintah daerah Kabupaten/Kota	50 persen	38 persen	230.219,380	230.219,380	380	380	Dinas Komunitas dan Informasi Statistik
2	21	002	2.01			Jumlah dokumen rencana strategis pengamanan informasi	1 buah	1 buah					Dinas Komunitas dan Informasi Statistik
2	21	002	2.01			Jumlah koordinasi / sosialisasi tata kelola keamanan informasi dan jaring komunikasi sandi	3 kali	3 kali					Dinas Komunitas dan Informasi Statistik
2	21	002	2.01	001	Prenidapan Kebijakan Tata Kelola Keamanan Informasi dan Jaring Komunikasi Sandi Pemerintah Daerah Kabupaten/Kota	Jumlah peraturan tentang kebijakan tata kelola keamanan informasi dan jaring komunikasi sandi	1 buah	1 buah	123.773,580	123.773,580	580	580	Dinas Komunitas dan Informasi Statistik
2	21	002	2.01			Jumlah standar operasional prosedur (SOP) tata kelola keamanan informasi dan jaring komunikasi sandi	1 buah	1 buah					Dinas Komunitas dan Informasi Statistik
2	21	002	2.01			Jumlah dokumen analisis kebutuhan dan pengelolan sumber daya keamanan informasi	1 Buah	1 Buah					Dinas Komunitas dan Informasi Statistik
2	21	002	2.01			Jumlah pengembangan kompetensi sumberdaya keamanan informasi	3 kali	3 kali	51.442,80	51.442,80	20	20	Dinas Komunitas dan Informasi Statistik
2	21	002	2.01	002	Pelaksanaan Analisis Kebutuhan dan Pengelolaan Sumber Daya Keamanan Informasi Pemerintah Daerah Kabupaten/Kota	Jumlah peralatan/sat keamanan teknologi informasi komunikasi persandian (satelit)	2 unit	2 unit					Dinas Komunitas dan Informasi Statistik

Kode	Unsur/ Bidang Urusan/ Program/ Kegiatan/ Sub Kegiatan	Indikator Program/ Kegiatan/ Sub Kegiatan	Target Akhir Periode RPJMD	Capaian RRPD Tahun 2020	Praktikan Capaian Target RRPD Tahun 2021	Target 2022		Pagu Indikatif		Capaian Kinerja dan Rencana Pendanaan			Praktikan Maju		Perkiraan 1 Daerah yang Jumbuh							
						Menjadi	RPPD 2022	APBD 2022	RPPD 2022 Perubahan	Lokasi	Sumber Dana	Prioritas	Kelempok Sasaran	Target		Pagu Indikatif						
2	21	002	2.01	003	Pembinaan Keamanan Informasi Pemerintahan Daerah Kabupaten/Kota Berbasis Elektronik dan Non Elektronik	Jumlah saat keamanan informasi dan sistem aplikasi secara berkala	1 kali	1 kali	35,782,2	35,782,2	40	40	35,782,240	Kota Bitar, Semua Kecamatan, Semua Kelurahan	Dana Transfer Urusan-Dana Alokasi Umum	Nasional	Daerah	Kelempok Sasaran	1 kali	100,000,000	Dinas Komunikasi dan Informatika dan Statistik	
							1 kali	1 kali	48 org	48 org	19,220,6	19,220,6	90	90	19,220,690	Kota Bitar, Kecamatan, Kecamatan, Kecamatan	Dana Transfer Urusan-Dana Alokasi Umum	Daerah	Kelempok Sasaran	1 kali	150,000,000	Dinas Komunikasi dan Informatika dan Statistik
							1 kali	1 kali	48 org	48 org	19,220,6	19,220,6	90	90	19,220,690	Kota Bitar, Kecamatan, Kecamatan, Kecamatan	Dana Transfer Urusan-Dana Alokasi Umum	Daerah	Kelempok Sasaran	1 kali	150,000,000	Dinas Komunikasi dan Informatika dan Statistik
							1 kali	1 kali	48 org	48 org	19,220,6	19,220,6	90	90	19,220,690	Kota Bitar, Kecamatan, Kecamatan, Kecamatan	Dana Transfer Urusan-Dana Alokasi Umum	Daerah	Kelempok Sasaran	1 kali	150,000,000	Dinas Komunikasi dan Informatika dan Statistik
2	21	002	2.02		Pembinaan Pola Hubungan Komunikasi Sandi Antar Perangkat Daerah Kabupaten/Kota	Penyediaan layanan keamanan informasi Pemerintah Daerah Kabupaten/Kota	Jumlah koordinasi, sosialisasi dan evaluasi layanan keamanan informasi	1 kali	1 kali	128,096,040	128,096,040	128,096,040	Kota Bitar, Semua Kecamatan, Semua Kelurahan	Dana Transfer Urusan-Dana Alokasi Umum	Nasional	Daerah	Kelempok Sasaran	1 kali	200,000,000	Dinas Komunikasi dan Informatika dan Statistik		
2	21	002	2.02		Operasionalisasi Jaringan Komunikasi Sandi Pemerintah Daerah Kabupaten/Kota	Operasionalisasi jaringan komunikasi sandi	Jumlah koordinasi, sosialisasi dan evaluasi jaringan komunikasi sandi	1 kali	1 kali	128,096,040	128,096,040	128,096,040	Kota Bitar, Semua Kecamatan, Semua Kelurahan	Dana Transfer Urusan-Dana Alokasi Umum	Nasional	Daerah	Kelempok Sasaran	1 kali	200,000,000	Dinas Komunikasi dan Informatika dan Statistik		
2	07				URUSAN PEMERINTAHAN WABID YANG TIDAK BERKAITAN DENGAN PELAYANAN DASAR																	
2	07				URUSAN PEMERINTAHAN BIKOMI TENAGA KERJA																	
2	07	003			PROGRAM PELATIHAN KERJA DAIRY PRODUKTIVITAS TENAGA KERJA	Peranisasi alumni pelatihan yang telah bekerja	Peranisasi peserta pelatihan	45 persen	45 persen	355,381,800	355,381,800	1,600,000,000										
2	07	003	2.01		Pelaksanaan Pelatihan Berdisiplin Unit Kompetensi	Peranisasi peserta pelatihan	Peranisasi peserta pelatihan	52 persen	52 persen	355,381,800	355,381,800	1,600,000,000										

Kode	Unsur/ Bidang Unsur/ Program/ Kegiatan/ Sub Kegiatan	Indikator Program/ Kegiatan/ Sub Kegiatan	Target Akhir Periode RPJMD 2020	Capaian Target RPJMD Tahun 2020	Capaian Target RPJMD Tahun 2021	Capaian Kinerja dan Kinerja Pendanaan				Proritas	Kelompok Sasaran	Target	Pagu Indikator	Perkiraan Biaya	Perkiraan t Daerah Perkiraan unit Jumlah		
						Target 2022		Pagu Indikator									
						RPJMD 2022	RPJMD 2022	RPJMD 2022	RPJMD 2022								
2	07	003	2.01	001	Proses Pelaksanaan Pendidikan dan Pelatihan Keterampilan bagi Pencari kerja berdasarkan Cluster Kompetensi	Jumlah pencari kerja yang mendapatkan pelatihan keterampilan berdasarkan Master kompetensi											
							178 orang	178 orang	0	359,381,800	1,600,000,000	Semua kab/kota, Semua Kecamatan, Semua Kelurahan	DBH CBT	Dana Transfer Khusus - Dana Alokasi Khusus Fiskal	Nasional	Daerah	178 orang
2	07	004	2.01	KEBUA	PROGRAM PEMEMPATAN TEMAGA	Persentase jumlah calon tenaga kerja yang tersempit melalui bursa kerja online											
							12 persen	12 persen	0	477,966,000	477,966,000	Semua kab/kota, Semua Kecamatan, Semua Kelurahan	Dana Transfer Umum-Dana Alokasi Umum	Nasional	Daerah	12 persen	97,511,360
2	07	004	2.01	Kabupaten/Kota	Pelaksanaan Antarkerja di Daerah	Jumlah pencari kerja terdaftar											
							170 orang	170 orang	0	335,656,500	335,656,500	Semua kab/kota, Semua Kecamatan, Semua Kelurahan	Dana Transfer Umum-Dana Alokasi Umum	Nasional	Daerah	170 orang	42,586,385
2	07	004	2.01	003	Penyuluhan dan Bimbingan jabatan bagi Pencari kerja	Jumlah peserta sosialisasi pencari kerja corporate											
							150 orang	150 orang	0	335,656,500	335,656,500	Semua kab/kota, Semua Kecamatan, Semua Kelurahan	Dana Transfer Umum-Dana Alokasi Umum	Nasional	Daerah	150 orang	42,586,385
2	07	004	2.03	002	Peningkatan Informasi Pasar Kerja	Persentase pencari kerja yang melamar kerja melalui informasi pasar kerja											
							30 persen	30 persen	0	142,309,500	142,309,500	Semua kab/kota, Semua Kecamatan, Semua Kelurahan	Dana Transfer Umum-Dana Alokasi Umum	Nasional	Daerah	30 persen	54,924,575
2	07	004	2.03	002	Pelatihan dan Peningkatan Informasi Pasar Kerja Online	Jumlah pencari kerja yang mengakses aplikasi PK											
							100 orang	100 orang	0	50,692,500	50,692,500	Semua kab/kota, Semua Kecamatan, Semua Kelurahan	Dana Transfer Umum-Dana Alokasi Umum	Nasional	Daerah	100 orang	53,227,125
2	07	004	2.03	003	Job Fair/Bursa Kerja	Jumlah pencari kerja yang melamar kerja pada job fair											
							30 orang	30 orang	0	91,617,000	91,617,000	Kota Blitar, Semua Kecamatan, Semua Kelurahan	Dana Transfer Umum-Dana Alokasi Umum	Nasional	Daerah	30 orang	1,697,850
2	07	005	INDUSTRIAL	PROGRAM HUBUNGAN	Peningkatan permodalan industri yang tersejahtera	Jumlah perusahaan yang memperoleh permodalan dan/atau Perjanjian Kerja Bersama											
							100 persen	100 persen	0	107,729,000	107,729,000	Semua kab/kota, Semua Kecamatan, Semua Kelurahan	Dana Transfer Umum-Dana Alokasi Umum	Nasional	Daerah	100 persen	60,615,555
2	07	005	2.02	002	Persebaran dan Penyebaran Persediaan Hubungan Industri, Mopok Kerja dan Penunjang Perubahan di Daerah Kabupaten/Kota	Jumlah perusahaan yang memperoleh permodalan dan/atau Perjanjian Kerja Bersama											
							55 perusahaan	55 perusahaan	0	107,729,000	107,729,000	Semua kab/kota, Semua Kecamatan, Semua Kelurahan	Dana Transfer Umum-Dana Alokasi Umum	Nasional	Daerah	55 perusahaan	60,615,555

Kode	Urusan/ Bidang Urusan/ Program/ Kegiatan/ Sub Kegiatan	Indikator Program/ Kegiatan/ Sub Kegiatan	Target Akhir Periode RPJMD	Realisasi RPJMD Tahun 2020	Prestasi Target RPJMD Tahun 2021	Target 2022		Fisik Indikator		Capaian Kinerja dan Kinerja Penerimaan		Prioritas		Kategori Sasaran	Target	Fisik Indikator	Perkiraan 1 Daerah Peringkat yang Jauh	
						Semua	Majalah	RPJMD 2022	APBD 2022	RPJMD 2022 Perubahan	Lokal	Sumber Dana	Nasional					Daerah
2 07 005 2.02	001	Pencapaian Persebaran Hubungan Industrial, Mergo Kerja, dan Pemutusan Hubungan yang Berakibat/Berdampak pada Kependudukan di 1 (satu) Daerah Kabupaten/Kota	Jumlah peserta sosialisasi UMK dan peraturan ketenagakerjaan			75 orang	75 orang	0	76.031,4 00	76.031,400	Kota Bitar, Semua Kecamatan, Semua Kelurahan	PENDEKATAN ASU DAERAH (PAD)		Daerah	0 75 orang	27.332,0 75	Dinas Koperasi, UMK dan Tenaga Kerja	
2 07 005 2.02	002	Penyediaan Persebaran Hubungan Industrial, Mergo Kerja, dan Pemutusan Hubungan yang Berakibat/Berdampak pada Kependudukan di 1 (satu) Daerah Kabupaten/Kota	Jumlah kasus persebaran hubungan industrial yang diproses			3 kasus	3 kasus	0	8.594,70 0	8.594,700	Kota Bitar, Semua Kecamatan, Semua Kelurahan	Data Transfer Urun-Dua Akhisi Urun		Daerah	0 3 kasus	9.024,43 5	Dinas Koperasi, UMK dan Tenaga Kerja	
2 07 005 2.02	003	Penyediaan Verifikasi dan Rekapitulasi Keanggotaan pada Organisasi Pengusaha, Federasi dan Konfederasi Serikat Pekerja/Serikat Buruh serta Non Affiliat	Jumlah dokumen hasil verifikasi/rekapitulasi bidang ketenagakerjaan			1 dokumen	1 dokumen	0	23.102,9 00	23.102,900	Kota Bitar, Semua Kecamatan, Semua Kelurahan	Data Transfer Urun-Dua Akhisi Urun		Daerah	0 1 dokumen	24.250,0 43	Dinas Koperasi, UMK dan Tenaga Kerja	
2 17		URUSAN PEMERINTAHAN BIDANG KOPERASI, USAHA ECIL, DAN MENDUNG						4.716,82 8.789	4.952,09 7.168	4.790,470,348						4.917,03 0,099		
2 17 001		PROGRAM PERUMAH URUSAN PEMERINTAHAN DAERAH KABUPATEN/KOTA																
2 17 001 2.01		Perencanaan, Pengangan, dan Evaluasi Kinerja Perangkat Daerah	Perantara Perencanaan Dokumen Perencanaan dan Pelaporan terapan tepat waktu dan sesuai dengan aturan			100 %	100 %	10.039,6 00	10.039,6 00	10.039,600							10.039,6 00	
2 17 001 2.01	001	Perencanaan Dokumen Perangkat Daerah	Jumlah jenis Dokumen Perencanaan yang terusun			5 dokumen	5 dokumen	5.389,70 0	5.389,70 0	5.389,700	Kota Bitar, Semua Kecamatan, Semua Kelurahan	Data Transfer Urun-Dua Akhisi Urun		Daerah	0 5 dokumen	5.379,70 0	Dinas Koperasi, UMK dan Tenaga Kerja	
2 17 001 2.01	006	Koordinasi dan Penyusunan Laporan Capaian Kinerja dan Indikator Realisasi Kinerja SFRD	Jumlah jenis dokumen pelaporan yang terusun			5 dokumen	5 dokumen	4.359,90 0	4.359,90 0	4.359,900	Kota Bitar, Semua Kecamatan, Semua Kelurahan	Data Transfer Urun-Dua Akhisi Urun		Daerah	0 5 dokumen	4.359,90 0	Dinas Koperasi, UMK dan Tenaga Kerja	
2 17 001 2.02		Administrasi Keuangan Perangkat Daerah	Perentase pembayaran administratif anggaran perangkat daerah sesuai standar			100 %	100 %	2.602,19 7.489	2.589,03 8.798	2.589,038,798							2.589,91 7.489	

Kode	Unsur/ Bidang Urusan/ Program/ Kegiatan/ Sub Kegiatan	Indikator Program/ Kegiatan/ Sub Kegiatan	Target Akhir RPJMD 2020	Realisasi Capaian RKPJ Tahun 2020	Praktik Capaian Target RKPJ Tahun 2021	Capaian Kinerja dan Tercapainya Pendanaan				Prioritas		Kelompok Sasaran	Target	Pagu Indikator	Penerimaan 1 Daerah yang Jawab		
						Target 2022		Pagu Indikator		Lokasi	Sumber Dana					Nasional	Daerah
						Semua	Manjadi	RKPD 2022	APBD 2022								
2	17 001 2.02	001 ASN				23 ASN	23 ASN	2.402,19 7,489	2.585,05 8,798	2.589,05; 7,798	Kota Bitar, Semua Kecamatan, Kabupaten	Data Transfer Urusan-Dana Akadisi Urusan		0 23 ASN	2.536,91 7,489	Dinas Koperasi, UKM dan Tenaga Kerja	
2	17 001 2.05	Administrasi Kepegawaian Perangkat Daerah	100 %	100 %	100 %	100 %	100 %	200.000,000	200.000,000	38.373,400	Kota Bitar, Semua Kecamatan, Semua Kelurahan	DBH CHT		100 %	200.000,000	Dinas Koperasi, UKM dan Tenaga Kerja	
2	17 001 2.05	010 Sosialisasi Peraturan Perundang-Undangan				2 event	2 event	200.000,000	200.000,000	38.373,400	Kota Bitar, Semua Kecamatan, Semua Kelurahan			100 %	200.000,000	Dinas Koperasi, UKM dan Tenaga Kerja	
2	17 001 2.05	Administrasi Umum Perangkat Daerah	100 %	100 %	100 %	100 %	100 %	222.124,350	436.316,630	436.316,650	Kota Bitar, Semua Kecamatan, Semua Kelurahan	Data Transfer Urusan-Dana Akadisi Urusan		100 %	456.300,550	Dinas Koperasi, UKM dan Tenaga Kerja	
2	17 001 2.05	001 Ustiah/Perenggan Bangunan Kantor				15 kompor	15 kompor	4.792,600	4.792,600	4.792,600	Kota Bitar, Semua Kecamatan, Semua Kelurahan	Data Transfer Urusan-Dana Akadisi Urusan				Dinas Koperasi, UKM dan Tenaga Kerja	
2	17 001 2.06	002 Penyediaan Peralatan dan Perlengkapan Kantor				2 jenis	2 jenis	1.493,800	1.493,800	1.493,800	Kota Bitar, Semua Kecamatan, Semua Kelurahan	Data Transfer Urusan-Dana Akadisi Urusan				Dinas Koperasi, UKM dan Tenaga Kerja	
2	17 001 2.06	003 Penyediaan Peralatan Rumah Tangga				12 jenis	12 jenis	11.408,800	11.408,800	11.408,800	Kota Bitar, Semua Kecamatan, Semua Kelurahan	Data Transfer Urusan-Dana Akadisi Urusan				Dinas Koperasi, UKM dan Tenaga Kerja	
2	17 001 2.06	004 Penyediaan Bahan Logistik Kantor				750 das	750 das	312.952,200	265.365,200	265.365,200	Kota Bitar, Semua Kecamatan, Semua Kelurahan	Data Transfer Urusan-Dana Akadisi Urusan				Dinas Koperasi, UKM dan Tenaga Kerja	

Kode	Urusan/ Bidang Urusan/ Program/ Kegiatan/ Sub Kegiatan	Indikator Program/ Kegiatan/ Sub Kegiatan	Target Akhir Periode RPJMD	Capaian RKPD Tahun 2020	Praktik Capaian Target RKPD Tahun 2021	Target 2022		Pagu Indikasi		Capaian Kinerja dan Kerangka Pendanaan			Preriksaan		Praktik Madya		Perkiraan 1 Daerah yang Jumbuh		
						Tercapai	Menjajah	RKPD 2022	APBD 2022	RKPD 2022	Lokasi	Sumber Dana	Nasional	Daerah	Kelempok	Target		Pagu Indikasi	
						%	%	000	000	000						%		000	
2 17 001 2 06	000 Penyelenggaraan Bahan Baku dan Peraturan Perundang-undangan	Jumlah porsi makanan dan minuman yang tersedia			100 porsi	100 porsi	100 %	100 %											
2 17 001 2 06	003 Penyelenggaraan Cetakan dan Penggandaan	Jumlah barang cetakan yang tersedia			8 jenis	8 jenis	100 %	100 %	27.319,2 00	27.319,2 00	27.319.200	Kota Bitar, Semua Kecamatan, Semua Kelurahan	Dana Transfer Umum-Dana Alokasi Umum		ekonomi melalui perdagangan dan jasa, pariwisata, serta ekonomi kreatif berbasis digital		8 jenis	27.319,2 00	Dinas Koperasi, UKM dan Tenaga Kerja
2 17 001 2 06	006 Penyelenggaraan Bahan Baku dan Peraturan Perundang-undangan	Jumlah bahan baku yang tersedia			24 eksemplar	24 eksemplar	100 %	100 %	5.400,00 0	5.400,00 0	5.400.000	Kota Bitar, Semua Kecamatan, Semua Kelurahan	Dana Transfer Umum-Dana Alokasi Umum		ekonomi melalui perdagangan dan jasa, pariwisata, serta ekonomi kreatif berbasis digital		24 eksemplar	5.400,00 0	Dinas Koperasi, UKM dan Tenaga Kerja
2 17 001 2 06	009 Penyelenggaraan Bait Koordinasi dan Koordinasi SPD	Jumlah rapat-rapat koordinasi dan koordinasi regional dan nasional yang dilak			17 Rakor	17 Rakor	100 %	100 %	140.444 750	120.437,650	120.437.050	Kota Bitar, Semua Kecamatan, Semua Kelurahan	Dana Transfer Umum-Dana Alokasi Umum		ekonomi melalui perdagangan dan jasa, pariwisata, serta ekonomi kreatif berbasis digital		17 Rakor	140.444 750	Dinas Koperasi, UKM dan Tenaga Kerja
2 17 001 2 06	009 Penyelenggaraan Bait Koordinasi dan Koordinasi SPD	Persentase penyediaan jasa pemenuhan urusan sesuai standar			100 %	100 %	100 %	100 %	48.089,2 00	48.089,2 00	48.089.200	Kota Bitar, Semua Kecamatan, Semua Kelurahan	Dana Transfer Umum-Dana Alokasi Umum		ekonomi melalui perdagangan dan jasa, pariwisata, serta ekonomi kreatif berbasis digital		100 %	44.894,2 00	Dinas Koperasi, UKM dan Tenaga Kerja
2 17 001 2 06	002 Penyelenggaraan Jasa Komunikasi, Sumber Daya Air dan Listrik	Jumlah rekening yang terbayarkan			4 Rekening	4 Rekening	100 %	100 %	48.089,2 00	48.089,2 00	48.089.200	Kota Bitar, Semua Kecamatan, Semua Kelurahan	Dana Transfer Umum-Dana Alokasi Umum		ekonomi melalui perdagangan dan jasa, pariwisata, serta ekonomi kreatif berbasis digital		4 Rekening	44.894,2 00	Dinas Koperasi, UKM dan Tenaga Kerja
2 17 001 2 06	009 Pemeliharaan Barang Milik Daerah Penunjang Urusan Pemerintahan Daerah	Persentase BMK yang terpelihara sesuai standar			100 %	100 %	100 %	100 %	117.002,800	117.002,800	117.002.800	Kota Bitar, Semua Kecamatan, Semua Kelurahan	Dana Transfer Umum-Dana Alokasi Umum		ekonomi melalui perdagangan dan jasa, pariwisata, serta ekonomi kreatif berbasis digital		100 %	117.002,800	Dinas Koperasi, UKM dan Tenaga Kerja
2 17 001 2 06	002 Penyelenggaraan Jasa Pemeliharaan, Biaya Pemeliharaan, Pajak dan Perbaikan Kendaraan Dasi Operasional atau Lapangan	Jumlah kendaraan dinas/operasional terpelihara			3 unit	3 unit	100 %	100 %	75.376,4 00	75.376,4 00	75.376.400	Kota Bitar, Semua Kecamatan, Semua Kelurahan	Dana Transfer Umum-Dana Alokasi Umum		ekonomi melalui perdagangan dan jasa, pariwisata, serta ekonomi kreatif berbasis digital		3 unit	75.376,4 00	Dinas Koperasi, UKM dan Tenaga Kerja
2 17 001 2 06	009 Pemeliharaan/Rehabilitasi Gedung Kantor dan Bangunan Lainnya	Jumlah bangunan kantor yang terpelihara			10 unit	10 unit	100 %	100 %	22.280,0 00	22.280,0 00	22.280.000	Kota Bitar, Semua Kecamatan, Semua Kelurahan	Dana Transfer Umum-Dana Alokasi Umum		ekonomi melalui perdagangan dan jasa, pariwisata, serta ekonomi kreatif berbasis digital		10 unit	22.284,0 00	Dinas Koperasi, UKM dan Tenaga Kerja

Kode	Urusan/ Bidang Urusan/ Program/ Kegiatan/ Sub Kegiatan	Indikator Program/ Kegiatan/ Sub Kegiatan	Target Akhir RPJMD 2020	Realisasi Capaian Target Tahun 2020	Praktisi Capaian Target Tahun 2021	Target 2022		Capaian Kinerja dan Kerangka Pendanaan			Praktisi Mula		Pernyataan 1 Daerah yang Jazaz				
						Mencapai	Menjadi	RPJMD 2022	APBD 2022	RPJMD 2022 Perubahan	Prioritas			Kelompok Sektor	Target	Pagu Indikatif	
											Nasional	Daerah					
2 17 001 2.09	Pemerataan/Rehabilitasi Sarana dan Prasarana Gedung Kantor atau Bangunan Lainnya	Jumlah jenis perbandingan gedung kantor yang terpelihara				3 jenis	3 jenis	19.346,4 00	19.346,4 00	19.346,400 00	Kode Binar, Semua Kecamatan, Semua Kelurahan	Dana Transfer Umum-Dana Alokasi Umum	Peningkatan ekonomi melalui perdagangan dan jasa, pariwisata, serta ekonomi kreatif berbasis digital	0	3 jenis	19.346,4 00	Dinas Koperasi, UKM dan Tenaga Kerja
						3 jenis	3 jenis										
2 17 002	PROGRAM PELAYANAN IZIN USAHA SIMPAN PINJAM	Penerbitan Ijin Usaha Simpan Pinjam untuk Koperasi dengan Wilayah Keanggotaan dalam Daerah Kabupaten/Kota	Jumlah rekomendasi Ijin usaha simpan pinjam yang diterbitkan Tahun n	26 persen		21 persen	22 persen	34.355,2 00	34.355,2 00	34.355,200 00	Kode Binar, Semua Kecamatan, Semua Kelurahan	Dana Transfer Umum-Dana Alokasi Umum	Peningkatan ekonomi melalui perdagangan dan jasa, pariwisata, serta ekonomi kreatif berbasis digital	22 persen	3 Koperasi	34.355,2 00	Dinas Koperasi, UKM dan Tenaga Kerja
						3 Koperasi	3 Koperasi										
2 17 002 2.01	Penerbitan Ijin Usaha Simpan Pinjam untuk Koperasi dengan Wilayah Keanggotaan dalam Daerah Kabupaten/Kota	Jumlah rekomendasi Ijin usaha simpan pinjam yang diterbitkan Tahun n	15 Koperasi			50 koperasi	50 koperasi	34.355,2 00	34.355,2 00	34.355,200 00	Kode Binar, Semua Kecamatan, Semua Kelurahan	Dana Transfer Umum-Dana Alokasi Umum	Memperkuat ketahanan (ekonomi) untuk pertumbuhan yang berkelanjutan dan berdasarkan digital	5 Koperasi	34.355,2 00	Dinas Koperasi, UKM dan Tenaga Kerja	
						278 koperasi	278 koperasi										
2 17 002 2.01	Penerbitan Ijin Usaha Simpan Pinjam dan Pembelian Kantor Cabang, Cabang Pembantu dan Kantor Kas Koperasi Simpan Pinjam untuk Koperasi dengan Wilayah Keanggotaan dalam Daerah Kabupaten/Kota	Jumlah koperasi simpan pinjam yang telah didaftarkan				34.355,2 00	34.355,2 00	34.355,2 00	34.355,2 00	34.355,200 00	Kode Binar, Semua Kecamatan, Semua Kelurahan	Dana Transfer Umum-Dana Alokasi Umum	Peningkatan ekonomi melalui perdagangan dan jasa, pariwisata, serta ekonomi kreatif berbasis digital	3 Koperasi	34.355,2 00	Dinas Koperasi, UKM dan Tenaga Kerja	
						278 koperasi	278 koperasi										
2 17 003	PROGRAM PENGAWASAN DAN PEMERIKSAAN KOPERASIS	Penerbitan dan Pengawasan Koperasi, Koperasi Simpan Pinjam/Unit Simpan Pinjam Koperasi yang Wilayah Keanggotaannya dalam Daerah Kabupaten/Kota	Persentase peningkatan keanggotaan koperasi	37 persen		32 persen	33 persen	111.629,100 100	111.629,100 100	111.629,100 100	Kode Binar, Semua Kecamatan, Semua Kelurahan	Dana Transfer Umum-Dana Alokasi Umum	Peningkatan ekonomi melalui perdagangan dan jasa, pariwisata, serta ekonomi kreatif berbasis digital	33 persen	111.629,100 100	Dinas Koperasi, UKM dan Tenaga Kerja	
						28 %	28 %										
2 17 003 2.01	Penerbitan dan Pengawasan Koperasi, Koperasi Simpan Pinjam/Unit Simpan Pinjam Koperasi yang Wilayah Keanggotaannya dalam Daerah Kabupaten/Kota	Jumlah koperasi penerima dana bersahib yang dimiliki	32 %			80 koperasi	80 koperasi	11.629,1 00	11.629,1 00	11.629,100 00	Kode Binar, Semua Kecamatan, Semua Kelurahan	Dana Transfer Umum-Dana Alokasi Umum	Peningkatan ekonomi melalui perdagangan dan jasa, pariwisata, serta ekonomi kreatif berbasis digital	80 koperasi	11.629,1 00	Dinas Koperasi, UKM dan Tenaga Kerja	
						78 koperasi	78 koperasi										
2 17 003 2.01	Pemeriksaan Keaktifan Koperasi terhadap Peraturan Perundang-Undangan Kewenangan Kabupaten/Kota	Jumlah laporan review pemeriksaan lembaga pemerinta				1 laporan	1 laporan	100.000,000 000	100.000,000 000	100.000,000 000	Kode Binar, Semua Kecamatan, Semua Kelurahan	Dana Transfer Umum-Dana Alokasi Umum	Peningkatan ekonomi melalui perdagangan dan jasa, pariwisata, serta ekonomi kreatif berbasis digital	1 laporan	100.000,000 000	Dinas Koperasi, UKM dan Tenaga Kerja	
						78 koperasi	78 koperasi										

Kode	Unsur/ Bidang Unsur/ Program/ Kegiatan/ Sub Kegiatan	Indikator Program/ Kegiatan/ Sub Kegiatan	Target Akhir Periode RPJMD 2020	Realisasi Capaian Target RPJMD Tahun 2020	Prestimian Capaian Target RPJMD Tahun 2021	Target 2022		Ragu Ragu		Capaian Kinerja dan Kinerja Pendanaan		Prioritas		Prestimian Maju		Perkiraan 1 Daerah Penanggung Jawab			
						RPJMD 2022	Mewajidi	RPJMD 2022	RPJMD 2022	RPJMD 2022	RPJMD 2022	RPJMD 2022	RPJMD 2022	RPJMD 2022	RPJMD 2022		RPJMD 2022	RPJMD 2022	RPJMD 2022
2 17 004	PROGRAM PEMULIHAN KESEHATAN KSR/USP KOPERASI	Jumlah lembaga penerima hibah				1 lembaga	1 lembaga	65.383,2 00	65.383,2 00	65.383,2 00	65.383,2 00								
2 17 004 2 01	Perbaikan Kesehatan Koperasi Smpang Pujijay/Unit Smpang Pujijay Koperasi yang Wilayah Keunggasannya dalam 1 (satu) Daerah Kabupaten/Kota	Jumlah koperasi yang dilakukan penlibatan swakelola				100 kooperasi	100 kooperasi	65.383,2 00	65.383,2 00	65.383,2 00	65.383,2 00								
2 17 004 2 01 001	Pelaksanaan Penlibatan Kesehatan KSR/USP Koperasi Keunggasannya Kabupaten/Kota	Jumlah peserta pelatihan akurabilitas koperasi				100 orang	100 orang	65.383,2 00	65.383,2 00	65.383,2 00	65.383,2 00								
2 17 005	PROGRAM PENLINDUNGAN DAN LATIHAN PERIKOPERASIAN	Penyertaan peningkatan kapasitas SOM koperasi				35,7 %	35,7 %	389,785, 050	404,200, 000	404,200, 000	404,200,000								
2 17 005 2 01	Pendidikan dan Latihan Peroperasian Bagi Koperasi yang Wilayah Keunggasannya dalam Daerah Kabupaten/Kota	Persentase koperasi yang mengirimkan peserta pelatihan	75 %		70 %	71 %	71 %	389,785, 050	404,200, 000	404,200,000	404,200,000								
2 17 005 2 01 001	Peningkatan Pemahaman dan Pengetahuan Perkerajinan serta kapasitas dan kompetensi SOM Koperasi	Jumlah laporan moor pelatihan				1 laporan	1 laporan	389,785, 050	404,200, 000	404,200,000	404,200,000								
		Jumlah peserta pelatihan IT				40 orang	40 orang	404,200, 000	404,200, 000	404,200,000	404,200,000								
		Jumlah peserta pelatihan kewirausahaan				80 orang	80 orang												
		Jumlah peserta pelatihan Perkerajinan				80 orang	80 orang												
2 17 006	PROGRAM PEMBEDAYAAN DAN PERLINDUNGAN KOPERASI	Persentase koperasi yang melakukan peningkatan volume usaha	40 persen		30,00 persen	32 persen	32 persen	213,180, 600	213,180, 600	213,180, 600	213,180,600								
2 17 006 2 01	Pemberdayaan dan Perlindungan Koperasi yang Keunggasannya dalam Daerah Kabupaten/Kota	Persentase koperasi yang keanggasannya dalam daerah yang telah diberlakukan dan dilindungi	15 %		11 %	11 %	11 %	213,180, 600	213,180, 600	213,180, 600	213,180,600								
		Jumlah aplikasi koperasi yang dihabiskan				1 aplikasi	1 aplikasi												
2 17 006 2 01 001	Pemberdayaan Peningkatan Produktivitas, Nilai Tambah, Akses Pasar, Akses Pembiayaan, Manajemen, Standarisasi, dan Restrukturisasi Usaha Koperasi Keunggasannya Kabupaten/Kota	Jumlah jenis produk unggulan yang laku dijual				5 produk	5 produk	213,180, 600	213,180, 600	213,180, 600	213,180,600								
		Jumlah koperasi peserta pameran				30 kooperasi	30 kooperasi												
		Jumlah produk unggulan				481	481												
		Jumlah koperasi yang dilakukan aplikasi data				278 kooperasi	278 kooperasi												

Kode	Urusan/ Bidang Urusan/ Program/ Kegiatan/ Sub Kegiatan	Indikator Program/ Kegiatan/ Sub Kegiatan	Target Akhir Periode RPJMD 2020	Capaian RPJMD Tahun 2020	Praktikum		Target 2022		Rincian Indikator		Capaian Kinerja dan Kinerja Pendanaan				Praktikum Akhir		Peringkat 1 Daerah Penembung yang Jauh		
					Target RPJMD 2021	Capaian RPJMD Tahun 2021	Semula	Menjadi	RKPD 2022	APRO 2022	RKPD 2022	RKPD 2022	Perubahan	Prioritas		Kelompok Sasaran		Target Indikator	Rincian Indikator
														Nasional	Daerah				
2	17	007	2.01	001	Pembudayaan Usaha Mikro yang dipromosikan	%	0.4 %	0.4 %	484.329,800	484.329,800	484.329,800	484.329,800	484.329,800	484.329,800	1.80 pers en	484.329,800	Dinas Koperasi, UKM dan Tenaga Kerja		
																		100 %	100 %
2	17	007	2.01	002	Pendidayaan melalui pemberian pinjaman	%	1.80 pers en	1.80 pers en	2.2 %	2.2 %	484.329,800	484.329,800	2.2 pers en	484.329,800	Dinas Koperasi, UKM dan Tenaga Kerja				
																100 %	100 %	100 %	100 %
2	17	007	2.01	004	Pembudayaan Usaha Mikro	%	1.80 pers en	1.80 pers en	2.2 %	2.2 %	484.329,800	484.329,800	2.2 pers en	484.329,800	Dinas Koperasi, UKM dan Tenaga Kerja				
																100 %	100 %	100 %	100 %
2	17	007	2.01	003	Pembudayaan Usaha Mikro	%	1.80 pers en	1.80 pers en	2.2 %	2.2 %	484.329,800	484.329,800	2.2 pers en	484.329,800	Dinas Koperasi, UKM dan Tenaga Kerja				
																100 %	100 %	100 %	100 %
2	17	008	2.01	004	Pembudayaan Usaha Mikro	%	1.80 pers en	1.80 pers en	2.2 %	2.2 %	484.329,800	484.329,800	2.2 pers en	484.329,800	Dinas Koperasi, UKM dan Tenaga Kerja				
																100 %	100 %	100 %	100 %
2	17	008	2.01	005	Pembudayaan Usaha Mikro	%	1.80 pers en	1.80 pers en	2.2 %	2.2 %	484.329,800	484.329,800	2.2 pers en	484.329,800	Dinas Koperasi, UKM dan Tenaga Kerja				
																100 %	100 %	100 %	100 %
2	17	008	2.01	006	Pembudayaan Usaha Mikro	%	1.80 pers en	1.80 pers en	2.2 %	2.2 %	484.329,800	484.329,800	2.2 pers en	484.329,800	Dinas Koperasi, UKM dan Tenaga Kerja				
																100 %	100 %	100 %	100 %
2	17	008	2.01	007	Pembudayaan Usaha Mikro	%	1.80 pers en	1.80 pers en	2.2 %	2.2 %	484.329,800	484.329,800	2.2 pers en	484.329,800	Dinas Koperasi, UKM dan Tenaga Kerja				
																100 %	100 %	100 %	100 %
2	17	008	2.01	008	Pembudayaan Usaha Mikro	%	1.80 pers en	1.80 pers en	2.2 %	2.2 %	484.329,800	484.329,800	2.2 pers en	484.329,800	Dinas Koperasi, UKM dan Tenaga Kerja				
																100 %	100 %	100 %	100 %
2	17	008	2.01	009	Pembudayaan Usaha Mikro	%	1.80 pers en	1.80 pers en	2.2 %	2.2 %	484.329,800	484.329,800	2.2 pers en	484.329,800	Dinas Koperasi, UKM dan Tenaga Kerja				
																100 %	100 %	100 %	100 %
2	17	008	2.01	010	Pembudayaan Usaha Mikro	%	1.80 pers en	1.80 pers en	2.2 %	2.2 %	484.329,800	484.329,800	2.2 pers en	484.329,800	Dinas Koperasi, UKM dan Tenaga Kerja				
																100 %	100 %	100 %	100 %

Kode	Urusan/ Bidang Urusan/ Program/ Kegiatan/ Sub Kegiatan	Indikator Program/ Kegiatan/ Sub Kegiatan	Target Akhir RPJMD 2020	Realisasi Capaian Target RPJMD Tahun 2020	Prakiraan Capaian Target RPJMD Tahun 2021	Capaian Kinerja dan Kerangka Pendanaan				Prakiraan Mula		Perkiraan 1 Daerah yang Jember			
						Target 2022		Ragu Indukatif		Prioritas			Kategori Sasaran	Target	Ragu Indukatif
						RPJMD 2022	Mengikuti	RPJMD 2022	RPJMD 2022	Nasional	Daerah				
2						960,074,050	0	0	0	0	967,608,746				
2	URUSAN PEMERINTAHAN WAJIB YANG TIDAK BERKAITAN DENGAN PELAYANAN DASAR														
2	07														
2	07 003	PROGRAM PELATIHAN KERJA DAN PRODUKTIVITAS TENAGA KERJA	persen	46	46	809,381,850	0	0			46	809,381,851			
2	07 003 2.01	Pelaksanaan Pelatihan Berdasarkan Unit Kompetensi	persen	82	82	809,381,850	0	0			82	809,381,851			
2	07 003 2.01 001	Proses Pelaksanaan Pelatihan dan Pelatihan Keterampilan bagi Pekerja Kerja berdasarkan Klasifikasi Kompetensi	persen	178	178	809,381,850	0	0	Semua kab/kota, kecamatan, semua Kelurahan		178	809,381,851	Dinas Penanaman Modal dan PTSP		
2	07 004	PROGRAM PENEMPATAN TENAGA KERJA	persen	12	12	92,963,100	0	0			12	97,611,360			
2	07 004 2.01	Pelaksanaan Asistensi di Daerah Kabupaten/Kota	orang	170	170	40,653,600	0	0			170	42,686,385			
2	07 004 2.01 003	Penyuluhan dan Bimbingan Jabatan bagi Pekerja Kerja	persen	150	150	40,653,600	0	0	Kota Blitar, Semua kecamatan, Semua Kelurahan	Data Transfer Umum-Dana Alokasi Umum	150	42,686,385	Dinas Penanaman Modal dan PTSP		
2	07 004 2.03	Pengediaan Informasi Pasar Kerja	persen	30	30	52,309,500	0	0			30	54,974,975			
2	07 004 2.03 002	Pelatihan dan Penyediaan Informasi Pasar Kerja Online	jumlah pencari kerja yang mengakses aplikasi IPK	100	100	50,692,500	0	0	Semua kab/kota, semua kecamatan, semua Kelurahan		100	53,277,125	Dinas Penanaman Modal dan PTSP		

Kode	Uraian/ Bidang Urusan/ Program/ Kegiatan/ Sub Kegiatan	Indikator Program/ Kegiatan/ Sub Kegiatan	Target Akhir Periode RPJMD 2020	Capaian RKPJ Tahun 2020	Capaian RPD Tahun 2021	Target 2022		Capaian Kinerja dan Kinerja Pendanaan			Prioritas		Kelembokan Saran	Target	Pagu Indikator	Perkiraan 1 Daerah yang Jembat	
						Semula	Mengikuti	RPJMD 2022	RPD 2022	RPD 2022	RPD 2022	Nasional					Daerah
						RPJMD 2020	RPD 2021	RPJMD 2022	RPD 2022	RPD 2022	RPD 2022	Sumber Dana					Nasional
2 07 004 2.03	003 Job Fair/Bursa Kerja	Jumlah peserta kerja yang mendaftar kerja pada job fair			30 orang	30 orang	1.617,000	0	0	0	Kota Bitar, Semua Kecamatan, Semua Kelurahan	Data Transfer Umum-Dana Abdiabdi Umum		100 persen	1.697,85	Dinas Penanaman Modal dan PIS	
2 07 005	PROGRAM HUBUNGAN INDUSTRIAL	Persentase pertumbuhan industri yang terdampak	persen	persen	100 persen	100 persen	57.729,200	0	0	0				100 persen	60.615,55		
2 07 005 2.02	Percepatan dan Penguatan Persebaran Hubungan Industri, Magok Kerja dan Penguatan Perusahaan di Daerah Kabupaten/Kota	Jumlah perusahaan yang mempunyai peraturan dan/atau perjanjian kerja bersama	persen	persen	55 perusahaan	55 perusahaan	57.729,200	0	0	0				55 perusahaan	60.615,55		
2 07 005 2.02 001	Percepatan Persebaran Hubungan Industri, Magok Kerja, dan Penguatan Perusahaan yang Berskala/Berdampak pada Keperluan di 1 (satu) Daerah Kabupaten/Kota	Jumlah peserta sosialisasi UMK dan peraturan ketenagakerjaan			75 orang	75 orang	26.011,500	0	0	0	Kota Bitar, Semua Kecamatan, Semua Kelurahan	PENDAMPINGAN ASU DAERAH (PAD)		75 orang	27.233,00	Dinas Penanaman Modal dan PIS	
2 07 005 2.02 002	Kemudahan Persebaran Hubungan Industri, Magok Kerja dan Penguatan Perusahaan yang Berskala/Berdampak pada Keperluan di 1 (satu) Daerah Kabupaten/Kota	Jumlah kasus penyelesaian hubungan industrial yang diproses			3 kasus	3 kasus	8.594,700	0	0	0	Kota Bitar, Semua Kecamatan, Semua Kelurahan	Data Transfer Umum-Dana Abdiabdi Umum		3 kasus	9.024,43	Dinas Penanaman Modal dan PIS	
2 07 005 2.02 003	Perwakilan Vertikal dan Bahapil dari Keanggotaan pada Organisasi Pengusaha, Federal dan Konfederasi Serikat Pekerja/Serikat Buruh serta Non Affiliat	Jumlah dokumen survey KHL			3 dokumen	3 dokumen	23.102,900	0	0	0	Kota Bitar, Semua Kecamatan, Semua Kelurahan	Data Transfer Umum-Dana Abdiabdi Umum		3 dokumen	24.258,00	Dinas Penanaman Modal dan PIS	
2 18	URUSAN PEMERINTAHAN BIDANG PENANAMAN MODAL						4.773,28	5.359,87	5.465.529,088						6.424,13		
							6.877	0,875							7,638		
2 18 001	PROGRAM PENGUNJANG URUSAN PEMERINTAHAN DAERAH KABUPATEN/KOTA	Nilai Indeks Efisiensi Masyarakat (IME)	persen	persen	83,9 pers	83,9 pers	4.022,39	4.212,13	4.387.060,787						4.704,11		
							2,830	8,324							5,303		
2 18 001 2.01	Perencanaan, Pengembangan, dan Evaluasi Kinerja Perangkat Daerah	Persentase penyusunan dokumen perencanaan dan pelaksanaan yang tepat waktu dan sesuai standar	persen	persen	100 persen	100 persen	12.104,500	12.104,500	12.104,500						12.210,00		
2 18 001 2.01 001	Penyusunan Dokumen Perencanaan Perangkat Daerah	Jumlah jenis dokumen perencanaan yang disusun			3 dokumen	3 dokumen	1.390,500	1.390,500	1.390.500						1.460,00	Dinas Penanaman Modal dan PIS	

Kode	Urusan/ Bidang Urusan/ Program/ Kegiatan/ Sub Kegiatan	Indikator Program/ Kegiatan/ Sub Kegiatan	Target Akhir Periode RPJMD 2020	Keadaan RENCANA Tahun 2020	Praktikan		Capaian Kinerja dan Keuangan Pelaksanaan				Prioritas		Praktikan Mula		Perkiraan t. Daerah Pengeluaran Jangka					
					Target 2022	Menjadi	RPJMD 2022	APBD 2022	RPJMD 2022 Perubahan	Lokasi	Sumber Dana	Nasional	Daerah	Kategori Sasaran		Target	Pagu Indikator			
2	18	001	2.01	006	Koordinasi dan Penyusunan Laporan Capaian Kinerja dan Indikator Realisasi Kinerja SKPD	3 dokumen	3 dokumen													
2	18	001	2.01	007	Evaluasi Kinerja Perangkat Daerah	1 dokumen	1 dokumen	9.997,00	9.997,00	0										
2	18	001	2.02		Administrasi Keuangan Perangkat Daerah	100 persen	100 persen	3.474,27	3.215,88	8.290	3.724	3.457.349,137								
2	18	001	2.02	001	Penyediaan Gaji dan Tunjangan ASN															
2	18	001	2.02	007	Koordinasi dan Penyusunan Laporan Keuangan Bubeban/Triwulan/Restoran SKPD	1 dokumen	1 dokumen	42.312,00	10.512,00	0	0	2.232.000								
2	18	001	2.05		Administrasi Kepegawaian Perangkat Daerah	100 persen	100 persen	202.835,350	202.835,350	50.431,200										

Kode	Urusan/Bidang Urusan/Program/ Kegiatan/ Sub Kegiatan	Indikator Program/ Kegiatan/ Sub Kegiatan	Target Akhir Periode RPJMD	Realisasi RPOD Tahun 2020	Profilan Target RUPD Tahun 2021	Capaian Kinerja dan Kinerja Pemantauan				Prioritas		Praktik Baik		Prerogatif Daerah yang Lampaui				
						Target 2022		RUPD 2022	APBD 2022	RUPD 2022 Perubahan	Lokasi	Sumber Dana	National		Daerah	Kategori Sasaran	Target	Tipe Indikator
						Menjadi	Mencapai											
2.18.001.2.05	Pengadaan Pakalisan Dinas Bersama Atribut Kelengkapannya	Jumlah pakalisan dinas yang disediakan			2 stel	2 stel	2.833,400	2.833,400	0	432,4	Kota Bitar, Semua Kecamatan, Semua Kelurahan	Dana Transfer Umum-Dana Alokasi Umum		Pemulihan ekonomi melalui perdagangan dan jasa, pariwisata, serta ekonomi kreatif berbasis digital	Pegawai Dinas Penanaman Modal & PTSP	2 stel	41.832,00 Penanaman Modal dan PTSP	Dinas
2.18.001.2.05	Sosialisasi Peraturan Perundang-Undangan	Jumlah peserta sosialisasi tentang peraturan, permohonan dan kelengkapan			240 orang	240 orang	199.999,950	199.999,950	49.999,800	Kota Bitar, Semua Kecamatan, Semua Kelurahan	DBH-CIT		Peningkatan kemampuan dan perdagangan melalui peningkatan kualitas sumber daya manusia	Pegawai Dinas Penanaman Modal & PTSP	240 orang	210.000,000 Penanaman Modal dan PTSP	Dinas	
2.18.001.2.05	Administrasi Umum Perangkat Daerah	Pembinaan keterampilan administrasi umum perangkat daerah sesuai standar			100 peserta	100 peserta	145.222,200	408.472,200	485.374,400	Kota Bitar, Semua Kecamatan, Semua Kelurahan	Dana Transfer Umum-Dana Alokasi Umum		Peningkatan kemampuan dan perdagangan melalui peningkatan kualitas sumber daya manusia	Dinas Penanaman Modal & PTSP	100 peserta	317.153,301	Dinas Penanaman Modal dan PTSP	
2.18.001.2.05	Penyediaan Komponen Instalasi Listrik/Penerangan Bangunan Kantor	Jumlah jenis komponen instalasi listrik/penerangan bangunan kantor yang tersedia			2 komponen	2 komponen	2.544,800	2.544,800	2.544,800	Kota Bitar, Semua Kecamatan, Semua Kelurahan	Dana Transfer Umum-Dana Alokasi Umum		Peningkatan kemampuan dan perdagangan melalui peningkatan kualitas sumber daya manusia	Dinas Penanaman Modal & PTSP	2 komponen	2.572,000 Penanaman Modal dan PTSP	Dinas Penanaman Modal dan PTSP	
2.18.001.2.05	Penyediaan Perakitan dan Peningkatan Kantor	Jumlah jenis perakitan kantor yang tersedia			1 mekani	1 mekani	2.180,700	2.180,700	12.310,700	Kota Bitar, Semua Kecamatan, Semua Kelurahan	Dana Transfer Umum-Dana Alokasi Umum		Peningkatan kemampuan dan perdagangan melalui peningkatan kualitas sumber daya manusia	Dinas Penanaman Modal & PTSP	1 mekani	60.000,000 Penanaman Modal dan PTSP	Dinas Penanaman Modal dan PTSP	
2.18.001.2.05	Penyediaan Perakitan Rumah Tangga	Jumlah jenis Perakitan Rumah Tangga Kantor yang Tersedia			8 mekani	8 mekani	2.431,700	2.431,700	2.431,700	Kota Bitar, Semua Kecamatan, Semua Kelurahan	Dana Transfer Umum-Dana Alokasi Umum		Peningkatan kemampuan dan perdagangan melalui peningkatan kualitas sumber daya manusia	Dinas Penanaman Modal & PTSP	8 mekani	6.250,000 Penanaman Modal dan PTSP	Dinas Penanaman Modal dan PTSP	

Kode	Urusan/ Bidang/ Urusan/ Program/ Kegiatan/ Sub Kegiatan	Indikator Program/ Kegiatan/ Sub Kegiatan	Target Akhir Periode RPJMD 2020	Kemajuan Capaian RPJMD Tahun 2020	Praktikan Capaian Target RPJMD Tahun 2021	Target 2022		Ragu Instansi		Capaian Kinerja dan Serangnya Peningkatan		Prioritas		Kelompok Sasaran	Target	Ragu Indikator	Peringkat Daerah Penunjang Jember
						Terpenuhi	Belum Terpenuhi	RPJMD 2022	RPJMD 2022	RPJMD 2022	RPJMD 2022	Daerah	Daerah				
						Ya	Tidak	2022	2022	2022	2022	Daerah	Daerah				
2	18	001 2.06	000	Penyediaan Bahan Logistik Kantor	Jumlah dokumen makan dan minuman yang tersedia	105 dos	105 dos	77.376,00	340.676,000	340.385,000	Kecamatan, Kecamatan, Kecamatan	Dana Transfer Umum-Dana Abdiabdi Umum	Nasional	Perencanaan dan penganggaran melalui pengkajian kualitas sumber daya manusia	105 dos	88.231,01	Daerah Penunjang Model dan PTSP
2	18	001 2.06	000	Penyediaan Barang Cetak dan Penggandaan	Jumlah barang cetak yang tersedia	3 macam	3 macam	12.580,00	12.580,000	12.580,000	Kecamatan, Kecamatan, Kecamatan	Dana Transfer Umum-Dana Abdiabdi Umum	Nasional	Perencanaan dan penganggaran melalui pengkajian kualitas sumber daya manusia	3 macam	40.000,00	Daerah Penunjang Model dan PTSP
2	18	001 2.06	000	Penyediaan Bahan Baku dan Perawatan Perundang-undangan	Jumlah bahan baku yang tersedia	1 macam	1 macam	5.400,00	5.400,000	5.400,000	Kecamatan, Kecamatan, Kecamatan	Dana Transfer Umum-Dana Abdiabdi Umum	Nasional	Perencanaan dan penganggaran melalui pengkajian kualitas sumber daya manusia	1 macam	10.000,00	Daerah Penunjang Model dan PTSP
2	18	001 2.06	000	Penyediaan Jasa Koordinasi dan Konsultasi SKPD	Jumlah rapat-rapat koordinasi dan konsultasi regional dan nasional yang diikuti	20 rakor	20 rakor	42.709,000	42.709,000	110.121,500	Kecamatan, Kecamatan, Kecamatan	Dana Transfer Umum-Dana Abdiabdi Umum	Nasional	Perencanaan dan penganggaran melalui pengkajian kualitas sumber daya manusia	20 rakor	150.000,000	Daerah Penunjang Model dan PTSP
2	18	001 2.08	000	Penyediaan Jasa Perundang-urusan Pemerintahan Daerah	Persentase penyediaan jasa perundang-urusan sesuai standar	100 persen	100 persen	113.608,000	113.608,000	113.608,000	Kecamatan, Kecamatan, Kecamatan	Dana Transfer Umum-Dana Abdiabdi Umum	Nasional	Perencanaan dan penganggaran melalui pengkajian kualitas sumber daya manusia	100 persen	113.608,000	Daerah Penunjang Model dan PTSP
2	18	001 2.08	000	Penyediaan Jasa Komunikasi, Sumber Daya Air dan Listrik	Jumlah rekening yang terbukakan	3 rekening	3 rekening	113.608,000	113.608,000	113.608,000	Kecamatan, Kecamatan, Kecamatan	Dana Transfer Umum-Dana Abdiabdi Umum	Nasional	Perencanaan dan penganggaran melalui pengkajian kualitas sumber daya manusia	3 rekening	113.608,000	Daerah Penunjang Model dan PTSP
2	18	001 2.09	000	Pembayaran Barang Meja Daerah Penunjang Urusan Pemerintahan Daerah	Persentase BMD yang terpelihara sesuai standar	100 persen	100 persen	74.344,550	259.224,550	267.301,550	Kecamatan, Kecamatan, Kecamatan	Dana Transfer Umum-Dana Abdiabdi Umum	Nasional	Perencanaan dan penganggaran melalui pengkajian kualitas sumber daya manusia	100 persen	220.000,000	Daerah Penunjang Model dan PTSP
2	18	001 2.09	000	Penyediaan Jasa Pemeliharaan, Biaya Pemeliharaan, Pajak, dan Pelebaran Kendaraan Dinas Operasional atau Lapangan	Jumlah kendaraan dinas yang terbukakan pajaknya	10 unit	10 unit	51.678,950	51.678,950	59.755,950	Kecamatan, Kecamatan, Kecamatan	Dana Transfer Umum-Dana Abdiabdi Umum	Nasional	Perencanaan dan penganggaran melalui pengkajian kualitas sumber daya manusia	10 unit	75.000,000	Daerah Penunjang Model dan PTSP

Kode	Urusan/Bidang Urusan/Program/Kegiatan/Sub Kegiatan	Indikator Program/Kegiatan/Sub Kegiatan	Target Akhir Periode RPJMD	Kemampuan RPD Tahun 2020	Praktikan Capaian Target RPD Tahun 2021	Target 2022		Ragu Indikator		Capaian Kinerja dan Kerangka Pendanaan		Praktikan		Peringkat Daerah yang Jumbuh					
						Mengikuti	Mengikuti	RPD 2022	RPD 2022	Lokasi	Sumber Dana	Nasional	Daerah		Kategori Sasaran	Target Indikator			
2.18.003.2.09	006 Pemeliharaan Perlatan dan Mesin Lainnya	Jumlah perbaikan gedung kantor yang terpelihara			3 macam	3 macam	9.048,40	9.048,40	0	0	9.048,400	9.048,400	Kota Bitar, Semua Kecamatan, Kelurahan	Dana Transfer Umum-Dana Alokasi Umum			Dinas Penanaman Modal & PTSP	20.000,00	Dinas Penanaman Modal dan PTSP
2.18.001.2.09	009 Pemeliharaan/Rehabilitasi Gedung Kantor dan Bangunan Lainnya	Jumlah bangunan kantor yang terpelihara			1 unit	1 unit	5.100,00	189.980,000	0	0	189.980,000	189.980,000	Kota Bitar, Semua Kecamatan, Kelurahan	Dana Transfer Umum-Dana Alokasi Umum			Dinas Penanaman Modal & PTSP	100.000,000	Dinas Penanaman Modal dan PTSP
2.18.001.2.09	011 Pemeliharaan/Rehabilitasi Sarana dan Prasarana Pendidikan Gedung Kantor atau Bangunan Lainnya	Jumlah jenis perlengkapan gedung kantor yang terpelihara			2 macam	2 macam	8.517,20	8.517,20	0	0	8.517,200	8.517,200	Kota Bitar, Semua Kecamatan, Kelurahan	Dana Transfer Umum-Dana Alokasi Umum			Dinas Penanaman Modal & PTSP	25.000,00	Dinas Penanaman Modal dan PTSP
2.18.002	PROGRAM PENGEMBANGAN IKLIM PENANAMAN MODAL	Persentase peningkatan potensi investasi yang terdistribusi	persen	persen	45 persen	45 persen	63.999,8	63.999,8	50	50	22.513,500	22.513,500					Dinas Penanaman Modal & PTSP	67.200,00	Dinas Penanaman Modal dan PTSP
2.18.002.2.01	Penyediaan Pemberian Fasilitas/Insentif Dibidang Penanaman Modal yang menjadi Kewenangan Daerah Kabupaten/Kota	Persentase dokumen penanaman modal yang mendukung peningkatan realisasi investasi	persen	persen	100 persen	100 persen	63.999,8	63.999,8	50	50	22.513,500	22.513,500	Kota Bitar, Semua Kecamatan, Kelurahan	Dana Transfer Umum-Dana Alokasi Umum				67.200,00	Dinas Penanaman Modal dan PTSP
2.18.002.2.01	002 Evaluasi Pelaksanaan Pemberian Fasilitas/Insentif dan Kemudahan Penanaman Modal	Jumlah laporan evaluasi pelaksanaan pemberian Fasilitas/Insentif dan kemudahan penanaman modal			1 dokumen	1 dokumen	63.999,8	63.999,8	50	50	22.513,500	22.513,500	Kota Bitar, Semua Kecamatan, Kelurahan	Dana Transfer Umum-Dana Alokasi Umum				67.200,00	Dinas Penanaman Modal dan PTSP
2.18.003	PROGRAM PROMOSI PENANAMAN MODAL	Persentase peningkatan informasi potensi investasi yang dipromosikan	persen	persen	40 persen	40 persen	64.279,0	250.458,704	00	704	250.458,704	250.458,704						222.860,000	
2.18.003.2.01	Penyediaan Promosi Penanaman Modal yang menjadi Kewenangan Daerah Kabupaten/Kota	Persentase investasi baru yang terrealisasi	persen	persen	20 persen	20 persen	64.279,0	250.458,704	00	704	250.458,704	250.458,704						222.860,000	
2.18.003.2.01	002 Pelaksanaan Kegiatan Promosi Penanaman Modal Daerah Kabupaten/Kota	Jumlah kerjasama penanaman modal yang dilaksanakan			1 kerjasama	1 kerjasama	64.279,0	250.458,704	00	704	250.458,704	250.458,704	Kota Bitar, Semua Kecamatan, Kelurahan	Dana Transfer Umum-Dana Alokasi Umum				222.860,000	Dinas Penanaman Modal dan PTSP
2.18.004	PROGRAM PELAYANAN PENANAMAN MODAL	Persentase pemberian izin sesuai SOP	99,7 pers en	99,4 pers en	99,5 pers en	99,5 pers en	248.973,347	441.614,047			413.428,147							678.543,000	

Kode	Uraian/ Bidang Urusan/ Program/ Kegiatan/ Sub Kegiatan	Indikator Program/ Kegiatan/ Sub Kegiatan	Target Akhir Periode RPJMD 2020	Kelembagaan RPJMD Tahun 2020	Capaian Target RPJMD Tahun 2021	Target 2022		Rapo Indikator		Lokasi	Sumber Dana	Prioritas		Kelembagaan	Praktik dan Mula		Perencanaan Daerah Penanng Jangka	
						Semula	Mengikuti	RPJMD 2022	RPJMD 2022			Nasional	Daerah		Target	Pagu Indikator		
								2022	2022									
2	18.004.2.01	001	Perbaikan Pelayanan Terpadu Berbasis Sistem Pelayanan Perincian Berskala Terintegrasi secara Elektronik			3 persen	3 persen	248,973,347	441,514,047	413,828,147	Kota Bitar, Semua Kecamatan, Semua Kelurahan	Dana Transfer Umum-Dana Alokasi Umum dan Berkeadilan	Memperkuat Ketahanan Ekonomi yang Bertumbuh dan Berkualitas	Perumahan ekonomi melalui pendayagunaan dan jasa, perbaikan, serta ekonomi kreatif berbasis digital	Masyarakat Pemohon tln	3 persen	679,543,000	Dinas Perumahan dan PTSP
2	18.004.2.01	002	Peningkatan Layanan Terpadu Berbasis Sistem Pelayanan Perincian Berskala Terintegrasi secara Elektronik			1030 per mchon	1030 per mchon	44,935,500	44,935,500	46,238,500	Kota Bitar, Semua Kecamatan, Semua Kelurahan	Dana Transfer Umum-Dana Alokasi Umum dan Berkeadilan	Memperkuat Ketahanan Ekonomi yang Bertumbuh dan Berkualitas	Perumahan ekonomi melalui pendayagunaan dan jasa, perbaikan, serta ekonomi kreatif berbasis digital	Masyarakat Pemohon tln	1030 per mchon	192,908,000	Dinas Perumahan dan PTSP
2	18.004.2.01	003	Peningkatan Layanan Terpadu Berbasis Sistem Pelayanan Perincian Berskala Terintegrasi secara Elektronik			3748 tln	3748 tln	167,714,447	217,714,447	217,714,447	Kota Bitar, Semua Kecamatan, Semua Kelurahan	Dana Transfer Umum-Dana Alokasi Umum dan Berkeadilan	Memperkuat Ketahanan Ekonomi yang Bertumbuh dan Berkualitas	Perumahan ekonomi melalui pendayagunaan dan jasa, perbaikan, serta ekonomi kreatif berbasis digital	Masyarakat Pemohon tln	3748 tln	351,980,000	Dinas Perumahan dan PTSP
2	18.004.2.01	003	Penyediaan Layanan Konsultasi dan Pengabdian Masyarakat terhadap Pelayanan Terpadu Perincian dan Non Perincian			4 pengaduan	4 pengaduan	37,313,400	176,964,100	141,289,200	Kota Bitar, Semua Kecamatan, Semua Kelurahan	Dana Transfer Umum-Dana Alokasi Umum dan Berkeadilan	Memperkuat Ketahanan Ekonomi yang Bertumbuh dan Berkualitas	Perumahan ekonomi melalui pendayagunaan dan jasa, perbaikan, serta ekonomi kreatif berbasis digital	Masyarakat Pemohon tln	4 pengaduan	124,645,000	Dinas Perumahan dan PTSP
2	18.005		PROGRAM PENGENDALIAN PELAKSANAAN PENANAMAN MODAL			75 persen	75 persen	372,641,850	391,659,950	391,659,950					75 persen	710,419,336		
2	18.005.2.01		Pengendalian Pelaksanaan Penanaman Modal yang menjadi Kewenangan Daerah Kabupaten/Kota			50 persen	50 persen	372,641,850	391,659,950	391,659,950	Kota Bitar, Semua Kecamatan, Semua Kelurahan	Dana Transfer Umum-Dana Alokasi Umum dan Berkeadilan	Memperkuat Ketahanan Ekonomi yang Bertumbuh dan Berkualitas	Perumahan ekonomi melalui pendayagunaan dan jasa, perbaikan, serta ekonomi kreatif berbasis digital		50 persen	710,419,336	Dinas Perumahan dan PTSP
2	18.005.2.01	001	Koordinasi dan Sinkronisasi Penanaman Modal			300 peruaahan	300 peruaahan	75,975,800	111,179,800	40,533,900	Kota Bitar, Semua Kecamatan, Semua Kelurahan	Dana Transfer Umum-Dana Alokasi Umum dan Berkeadilan	Memperkuat Ketahanan Ekonomi yang Bertumbuh dan Berkualitas	Perumahan ekonomi melalui pendayagunaan dan jasa, perbaikan, serta ekonomi kreatif berbasis digital		300 peruaahan	379,950,000	Dinas Perumahan dan PTSP
2	18.005.2.01	002	Koordinasi dan Sinkronisasi Penanaman Modal			30 peruaahan	30 peruaahan	157,366,390	143,836,300	242,354,900	Kota Bitar, Semua Kecamatan, Semua Kelurahan	Dana Transfer Umum-Dana Alokasi Umum dan Berkeadilan	Memperkuat Ketahanan Ekonomi yang Bertumbuh dan Berkualitas	Perumahan ekonomi melalui pendayagunaan dan jasa, perbaikan, serta ekonomi kreatif berbasis digital		30 peruaahan	165,234,648	Dinas Perumahan dan PTSP

Kode	Urusan/Bidang/Program/ Kejatan/Sub Kegiatan	Indikator Program/Kejatan/ Sub Kegiatan	Target Akhir Periode RPJMD	Realisasi Capaian Target RPJMD Tahun 2020	Praktisi Capaian Target RPJMD Tahun 2021	Capaian Kinerja dan Kinerja Pemantauan				Prioritas		Kelempok Sasaran	Target	Page Indikator	Peringkat 1 Daerah yang Luarbiasa	
						Target 2022	RPJMD 2022	APJPD 2022	RPJMD 2022 Perubahan	Nasional	Daerah					
2																
2	19	001 2.01	URUSAN PEMERINTAHAN BIDANG KEPEMUDAAN DAN OLARAHAGA			15.750,2 85.088	16.411,5 17.809	16.585.576,866						8.508,50 0,800,00 0		
			PROGRAM PENUNJANG URUSAN PEMERINTAHAN DAERAH KABUPATEN/KOTA													
2	19	001	Perencanaan, Penganggaran, dan Evaluasi Kinerja Perangkat Daerah	1. Indeks Kepuasan Masyarakat (IKM)	baik inde ks	4.326,38 3.788	5.285,83 6.099	5.485.084,066						5.505,30 0,000		
2	19	001 2.01	Perencanaan Dokumen Perencanaan Perangkat Daerah	Persentase Penyusunan Dokumen Perencanaan dan Pelaporan yang Tepat Waktu dan Sesuai Standar	100 %	37.998,4 00	37.998,4 00	37.998.400						39.000,0 00		
2	19	001 2.01	001 Perencanaan Perangkat Daerah	Jumlah jenis dokumen Perencanaan Perangkat Daerah yang tersusun (Rencana Kerja RP, Rencana SPP, SPP MKA, DPA, PRSA DPPA) pada tahun N	11 Doku men	1.500,00 0	1.500,00 0	1.500.000	Kota Bilar, Samarwatu, Samarwatu	PENDAPATAN ASU DATRAH (PAD)				11 Doku men	1.500,00 0 0 0	Dinas Kepernu aan dan Olah raga
2	19	001 2.01	006 Koordinasi dan Penyusunan Laporan Capaian Kinerja dan Indikator Realisasi Kerja SPPD pada Tahun N	Jumlah jenis dokumen pelaporan yang tersusun (L KAR, LAP, LPPD, SKA, SPK, Evaluasi dan RP/DP, Pengukuran Kinerja Triwulan dan Monev Renstra/ Spada Tahun N	8 dokume n	26.500,0 00	26.500,0 00	26.500.000	Kota Bilar, Samarwatu, Samarwatu	PENDAPATAN ASU DATRAH (PAD)				8 dokume n	26.500,0 00 0 0	Dinas Kepernu aan dan Olah raga
2	19	001 2.01	007 Evaluasi Kinerja Perangkat Daerah	Jumlah jenis dokumen evaluasi kinerja Perangkat Daerah yang tersusun pada tahun N	1 dokume n	9.998,40 0	9.998,40 0	9.998.400		PENDAPATAN ASU DATRAH (PAD)				1 dokume n	11.000,0 00 0 0	Dinas Kepernu aan dan Olah raga
2	19	001 2.02	Adminstrasi Keuangan Perangkat Daerah	Persentase Peluasan Administrasi Keuangan Perangkat Daerah Sesuai Standart	100 %	2.609,22 3.259	2.589,47 0,330	2.210.424,987						2.201,00 0,000		
2	19	001 2.02	001 Penyelesaian Gaji dan Tunjangan KSN	Jumlah KSN yang diberikan gaji dan Tunjangan pada Tahun N	22 Orang	2.606,90 8.359	2.587,15 5.450	2.208.110,087	Kota Bilar, Samarwatu, Samarwatu	Dana Transfer Umum-Dana Alokasi Umum				22 Orang	2.200,00 0,000	Dinas Kepernu aan dan Olah raga
2	19	001 2.02	007 Koordinasi dan Penyusunan Laporan Keuangan Bulanan/Triwulan/Semesteran SPPD	Jumlah jenis Laporan Keuangan Bulanan/Semesteran yang distun pada Tahun N	5 Dokum en	2.314,90 0	2.314,90 0	2.314.900	Kota Bilar, Samarwatu, Samarwatu	PENDAPATAN ASU DATRAH (PAD)				5 Dokum en	3.000,00 0 0 0	Dinas Kepernu aan dan Olah raga

Kode	Urusan/Bidang/Program/Kejatiw/Sub Kejatiw	Indikator Program/Kegiatan/Sub Kegiatan	Target Akhir Periode RPJMD	Kemungkinan Capaian Target RPD Tahun 2020	Kemungkinan Capaian Target RPD Tahun 2021	Capaian Kinerja dan Kinerja Pendanaan				Prioritas		Kategori Sasaran	Target	Pagu Indikator	Perkiraan 1 Daerah yang Lampaui				
						Target 2022		Pagu Indikator		Lokasi	Sumber Dana					National	Daerah		
						Seni	Menjalin	RPD 2022	APBD 2022									RPD 2022	Perubahan
2 19 001 2 05	Administrasi Kepegawaian Perangkat Daerah	Perentase Pelayanan Administrasi kepegawaian Perangkat Daerah Sesuai Standar	100 %	NA %	NA %	100 %	100 %	39.663,300	39.663,300	39.626,900	39.626,900	Kota Bitar, Samanwetan, Samanwetan	PENDAPATAN ASU DAERAH (PAD)		Peringkat dan kualitas pelayanan dan pendidikan dan kesehatan Kota Bitar	Dinas Kepegawaian dan Olahraga Kota Bitar	5 Eten	40.000,000	Dinas Kepegawaian dan Olahraga Kota Bitar
2 19 001 2 05	Sosialisasi Peraturan Perundang-Undangan	Jumlah event daerah dan hari besar nasional yang diikuti pada tahun N Jumlah publikasi program/kegiatan pemerintah daerah pada Tahun N				5 Eten 4 Publikasi	5 Eten 4 Publikasi	39.663,300	39.626,900	39.626,900	39.626,900	Kota Bitar, Samanwetan, Samanwetan	PENDAPATAN ASU DAERAH (PAD)		Peringkat dan kualitas pelayanan dan pendidikan dan kesehatan Kota Bitar	Dinas Kepegawaian dan Olahraga Kota Bitar	4 Publikasi	0	Dinas Kepegawaian dan Olahraga Kota Bitar
2 19 001 2 06	Administrasi Umum Perangkat Daerah	Perentase Keterlaksanaan Administrasi Umum Perangkat Daerah Sesuai Standar	100 %	NA %	NA %	100 %	100 %	385,077,300	424,001,050	452,279,150	452,279,150	Kota Bitar, Samanwetan, Samanwetan	PENDAPATAN ASU DAERAH (PAD)		Peringkat dan kualitas pelayanan dan pendidikan dan kesehatan Kota Bitar	Dinas Kepegawaian dan Olahraga Kota Bitar	100 %	432.300,000	Dinas Kepegawaian dan Olahraga Kota Bitar
2 19 001 2 06	Penyediaan Komponen Instalasi Listrik/Penerangan Bangunan Kantor	Jumlah jenis komponen instalasi listrik/penerangan bangunan kantor yang tersedia				5 Kompo men	5 Kompo men	8.232,700	8.232,700	8.232,700	8.232,700	Kota Bitar, Samanwetan, Samanwetan	PENDAPATAN ASU DAERAH (PAD)		Peringkat dan kualitas pelayanan dan pendidikan dan kesehatan Kota Bitar	Dinas Kepegawaian dan Olahraga Kota Bitar	5 Kompo men	8.300,000	Dinas Kepegawaian dan Olahraga Kota Bitar
2 19 001 2 06	Penyediaan Peralatan dan Peningkatan Kantor	Jumlah Peralatan kantor yang tersedia				3 jenis	3 jenis	62.255,400	120,188,500	130,389,600	130,389,600	Kota Bitar, Samanwetan, Samanwetan	PENDAPATAN ASU DAERAH (PAD)		Peringkat dan kualitas pelayanan dan pendidikan dan kesehatan Kota Bitar	Dinas Kepegawaian dan Olahraga Kota Bitar	3 jenis	130.000,000	Dinas Kepegawaian dan Olahraga Kota Bitar
2 19 001 2 06	Penyediaan Peralatan Rumah Tangga	Jumlah jenis peralatan rumah tangga kantor yang tersedia pada tahun N				14 Jenis	14 Jenis	21.109,500	21.108,400	21.108,400	21.108,400	Kota Bitar, Samanwetan, Samanwetan	PENDAPATAN ASU DAERAH (PAD)		Peringkat dan kualitas pelayanan dan pendidikan dan kesehatan Kota Bitar	Dinas Kepegawaian dan Olahraga Kota Bitar	14 Jenis	22.000,000	Dinas Kepegawaian dan Olahraga Kota Bitar
2 19 001 2 06	Penyediaan Bahan Logistik Kantor	Jumlah dan/atau merk/merek dan nilai yang tersedia pada tahun N Jumlah jenis alat tulis kantor yang tersedia pada tahun N Jumlah Porsi makanan dan minuman yang tersedia pada tahun N				1681 Dosis 28 Jenis	1681 Dosis 28 Jenis	83.741,200	83.736,300	83.736,300	83.736,300	Kota Bitar, Samanwetan, Samanwetan	PENDAPATAN ASU DAERAH (PAD)		Peringkat dan kualitas pelayanan dan pendidikan dan kesehatan Kota Bitar	Dinas Kepegawaian dan Olahraga Kota Bitar	1681 Dosis 28 Jenis	84.000,000	Dinas Kepegawaian dan Olahraga Kota Bitar
2 19 001 2 06	Penyediaan Barang Cetak dan Penggandaan	Jumlah barang cetakan yang tersedia pada tahun N Jumlah lembar penggandaan pada tahun N				6 Cetak 50497 Lembar	6 Cetak 50497 Lembar	40.685,500	40.685,500	40.685,500	40.685,500	Kota Bitar, Samanwetan, Samanwetan	PENDAPATAN ASU DAERAH (PAD)		Peringkat dan kualitas pelayanan dan pendidikan dan kesehatan Kota Bitar	Dinas Kepegawaian dan Olahraga Kota Bitar	6 Cetak 50497 Lembar	42.000,000	Dinas Kepegawaian dan Olahraga Kota Bitar
2 19 001 2 06	Penyediaan Bahan Baku dan Perawatan Perundang-undangan	Jumlah bahan baku yang tersedia pada tahun N				730 aksu mpa	730 aksu mpa	5.400,000	5.400,000	5.400,000	5.400,000	Kota Bitar, Samanwetan, Samanwetan	PENDAPATAN ASU DAERAH (PAD)		Peringkat dan kualitas pelayanan dan pendidikan dan kesehatan Kota Bitar	Dinas Kepegawaian dan Olahraga Kota Bitar	730 aksu mpa	5.000,000	Dinas Kepegawaian dan Olahraga Kota Bitar
2 19 001 2 06	Penyenggaraan Rapat Koordinasi dan Konsultasi SKPD	Jumlah rapat - rapat koordinasi dan konsultasi regional dan nasional yang diadai				24 Rakor	24 Rakor	141.452,900	136.449,650	162.046,650	162.046,650	Kota Bitar, Samanwetan, Samanwetan	PENDAPATAN ASU DAERAH (PAD)		Peringkat dan kualitas pelayanan dan pendidikan dan kesehatan Kota Bitar	Dinas Kepegawaian dan Olahraga Kota Bitar	24 Rakor	140.000,000	Dinas Kepegawaian dan Olahraga Kota Bitar

Kode	Urusan/Bidang Urusan/Program/Kegiatan/Sub Kegiatan	Indikator Program/Kegiatan/Sub Kegiatan	Target Akhir Periode RPJMD	Realisasi RPJMD Tahun 2020	Profilan		Target 2022		Rencana Anggaran			Pembelian		Praktikannya		Peningkatan Daerah Penyangga Jawa
					Target RPJMD Tahun 2021	Sembula	Mendaki	RUPD 2022	APBD 2022	RPD 2022 Perubahan	Regional		Kelembagaan	Target	Pagu Indikator	
											Regional	Daerah				
2 19 001 2 08	Penyediaan Jasa Penunjang Urusan Pemerintahan Daerah	Persentase Penyediaan Jasa Penunjang Urusan Sesuai Standar	100 %	NA %	100 %	100 %	100 %	902,766,979	1,583,986,879	1,475,834,479	Kota Bitar, Semua Kecamatan, Semua Kelurahan	PENDAPATAN ASU DAERAH (PAD)	Daerah	100 %	1,553,000,000	Dinas
2 19 001 2 08	Penyediaan Jasa Komunikasi, Sumber Daya Air dan Listrik	Jumlah rekening yang terbayarkan pada tahun N			4 rekening	4 rekening		30,038,379	30,038,379	30,038,379	Kota Bitar, Semua Kecamatan, Semua Kelurahan	PENDAPATAN ASU DAERAH (PAD)	Daerah	4 rekening	55,000,000	Dinas
2 19 001 2 08	Penyediaan Jasa Pelayanan Umum Kantor	Jumlah lunas laborkan yang terbayarkan pada tahun N			2 lunas	2 lunas		853,708,400	1,513,928,100	1,424,976,100	Kota Bitar, Semua Kecamatan, Semua Kelurahan	PENDAPATAN ASU DAERAH (PAD)	Daerah	2 lunas	1,600,000,000	Dinas
2 19 001 2 09	Pemeliharaan Barang Milik Daerah Penunjang Urusan Pemerintahan Daerah	Persentase BMU yang Terpelihara Sesuai Standar	100 %	NA %	100 %	100 %		173,654,550	881,753,250	669,699,950	Kota Bitar, Semua Kecamatan, Semua Kelurahan	PENDAPATAN ASU DAERAH (PAD)	Daerah	100 %	636,000,000	Dinas
2 19 001 2 09	Penyediaan Jasa Pemeliharaan, Biaya Pemeliharaan, Pajak, dan Perincian Kenderaan Dinas Operasional atau Lapangan	Jumlah kendaraan dinas yang terpelihara dan dibayarkan Perhitungannya pada tahun N			10 Unit	10 Unit		104,803,350	104,803,350	127,270,000	Kota Bitar, Semua Kecamatan, Semua Kelurahan	PENDAPATAN ASU DAERAH (PAD)	Daerah	10 Unit	105,000,000	Dinas
2 19 001 2 09	Pemeliharaan/Rehabilitasi Gedung Kantor dan Bangunan Lainnya	Jumlah bangunan kantor yang terpelihara pada tahun N			1 Obyek	1 Obyek		39,510,000	497,708,700	513,188,700	Kota Bitar, Semua Kecamatan, Semua Kelurahan	PENDAPATAN ASU DAERAH (PAD)	Daerah	1 Obyek	500,000,000	Dinas
2 19 001 2 09	Pemeliharaan/Rehabilitasi Sarana dan Prasarana Gedung Kantor atau Bangunan Lainnya	Jumlah perlangkapan gedung kantor yang terpelihara (Pembelian AC dan Pengisian freon) Pada tahun N			2 Jenis	2 jenis		9,460,000,000	9,460,000,000	9,460,000,000	Kota Bitar, Semua Kecamatan, Semua Kelurahan	PENDAPATAN ASU DAERAH (PAD)	Daerah	2 jenis	10,000,000,000	Dinas
2 19 001 2 09	Pemeliharaan/Rehabilitasi Sarana dan Prasarana Penunjang Gedung Kantor atau Bangunan Lainnya	Jumlah peralatan gedung kantor yang terpelihara (Laptop, PC, Printer) pada tahun N			3 Jenis	3 jenis		19,781,200	19,781,200	19,781,200	Kota Bitar, Semua Kecamatan, Semua Kelurahan	PENDAPATAN ASU DAERAH (PAD)	Daerah	3 jenis	20,000,000,000	Dinas
2 19 003	PROGRAM PENGEMBANGAN KAPASITAS DAVA SAHNG KEPEAUDAAN	Persentase organisasi kependidikan dan organisasi sosial kemasyarakatan yang aktif	90 Persen	NA Persen	80 Persen	80 Persen		722,288,000	722,288,000	773,656,600				80 Persen	925,000,000	Dinas

Kode	Urusan/ Bidang/ Urusan/ Program/ Kegiatan/ Sub Kegiatan	Indikator Program/ Kegiatan/ Sub Kegiatan	Target Akhir Periode RPMD	Realisasi Capaian RPD Tahun 2020	Prestasi Capaian Target RPD Tahun 2021	Target 2022		Rendahnya Indikator		Capaian Kinerja dan Kerangka Pendanaan		Prioritas		Praktik yang Baik		Peringkat 1 Daerah Peringkat yang Lambat				
						Mencapai	Meninggi	RPD 2022	RPD 2022 Perubahan	Lokal	Sumber Dana	Nasional	Daerah	Keterjangkauan	Target		Pagu Indikator			
																		RPMD	RPMD	RPD
2	19 002 2 01	Pengembangan, Pembudayaan, dan Pengembangan Pemuda dan Kepemudaan Terpadu Pemuda Pelopor Kabupaten/Kota, Wirausaha Muda Pemuda, dan Pemuda Kader Kabupaten/Kota	Perentase Pemuda yang Aktif Mengikuti Kegiatan Pengembangan kapasitas Kepemudaan yang Diselenggarakan	6 %	NA %	0,73 %	0,73 %	578.055,200	578.055,200	638.827,200						0,73 %	775.000,000	Dinas		
2	19 002 2 01	Koordinasi, Sinkronisasi dan Penyelenggaraan Pengembangan kapasitas Daya Saing Pemuda Pelopor	Jumlah Peserta Seleksi Pemuda Pelopor			20 Orang	20 Orang	6.943,100	6.943,100	0	Kota Bitar, Sananwetan, (PAD)	PENDAPATAN ASU DAERAH (PAD)					20 Orang	25.000,000	Dinas	
2	19 002 2 01	Koordinasi, Sinkronisasi dan Penyelenggaraan Pengembangan kapasitas Daya Saing Wira Usaha Pemuda	Jumlah peserta seleksi pemuda pelopor pada tahun N			20 Orang	20 Orang	42.702,200	42.702,200	9.797,000	Kota Bitar, Sananwetan, (PAD)	PENDAPATAN ASU DAERAH (PAD)					20 Orang	50.000,000	Dinas	
2	19 002 2 01	Pemenuhan Hak Setiap Pemuda melalui Pengembangan Pemuda, Atroksasi, Akses Pengembangan Diri, Penggunaan Prasarana dan Sarana Tempo Diskriminatif, Partisipasi Pemuda dalam Proses Perencanaan, Pelaksanaan Evaluasi dan Pengembangan Kepemudaan Program Strategis Kepemudaan	Jumlah Peserta Seleksi (PDI / JPI) pada tahun N			25 Orang	25 Orang	50.534,900	50.534,900	0	Kota Bitar, Sananwetan, (PAD)	PENDAPATAN ASU DAERAH (PAD)					25 Orang	150.000,000	Dinas	
2	19 002 2 01	Peningkatan Kepemimpinan, kepelopongan dan keultrausahaan Pemuda	Jumlah pemuda yang menjadi anggota PMS/GRAMA pada tahun N			80 Orang	80 Orang	477.880,000	477.880,000	679.050,700	Kota Bitar, Sananwetan, (PAD)	PENDAPATAN ASU DAERAH (PAD)					80 Orang	550.000,000	Dinas	
2	19 002 2 02	Pembudayaan dan Pengembangan Organisasi Kepemudaan Tingkat Daerah Kabupaten/Kota	Persentase DTP yang Aktif Mengikuti Perwujudan pada kegiatan Pengembangan Organisasi Kepemudaan	80 %	NA %	80 %	80 %	144.232,800	144.232,800	134.828,900							80 %	150.000,000	Dinas	
2	19 002 2 02	Peningkatan kapasitas Pemuda dan Organisasi Kepemudaan Kabupaten/Kota	Jumlah lembaga yang mendapatkan hibah tahun N Jumlah peserta LDK pada tahun N Jumlah Peserta pembinaan OMP pada tahun N Jumlah peserta Upacara KSP pada tahun N			1 lembaga 30 Orang 30 OMP 1000 Ora	1 lembaga 30 Orang 30 OMP 1000 Ora	144.232,800	144.232,800	134.828,900	Kota Bitar, Sananwetan, (PAD)	PENDAPATAN ASU DAERAH (PAD)								
2	19 003	PROGRAM PENGEMBANGAN KAPASITAS DAYA SAING KEOLAHRAGAAN	Cakupan fasilitas olahraga sesuai standar Cakupan pendiri yang terampil Cakupan pembinaan atlet muda	77 Person 71 Person 43 Person	NA Person NA Person NA Person	63 Person 68 Person 40 Person	63 Person 68 Person 40 Person	10.831,300	9.832,110	9.836.580,300								63 Person 68 Person 40 Person	8.601,150 5.000,000 0	Dinas

Kode	Urusan/ Bidang Urusan/ Program/ Kegiatan/ Sub Kegiatan	Indikator Program/ Kegiatan/ Sub Kegiatan	Target Akhir Periode RPJMD 2020	Realisasi RPJMD Tahun 2020	Praktis		Target 2022		Ragu Indukatif		Capaian Kinerja dan Kerangka Pendanaan		Praktis Mula		Perkiraan t Daerah yang Jangka						
					Capaian Target RPJMD Tahun 2021	Capaian Target RPJMD Tahun 2022	RPJMD 2022	RPJMD 2022	RPJMD 2022	RPJMD 2022	RPJMD 2022	RPJMD 2022	RPJMD 2022	RPJMD 2022		RPJMD 2022	RPJMD 2022				
																		100 %	100 %	100 %	100 %
2	19	003	2.01	Pembinaan dan Pengembangan Olahraga Prodian pada jenjang pendidikan yang menjadi kewenangan Daerah Kabupaten/Kota	Jumlah Cabang yang difasilitasi tempat latihan	23 Cabang	NA Cabang	19 Cabang	19 Cabang	1.440,13	1.568,49	1.972.421,000	Kota Bitur, Samudera, ASU DAERAH (PAD)	Meningkatkan Sumber Daya Manusia Yang Berkualitas Dan Berdaya Saing	Peningkatan kualitas SDM dan kesejahteraan	Dinas Kependudukan dan Olahraga Kota Bitur	19 Cabang	2.000,00	0,000,000	0	Dinas Kependudukan dan Olahraga Kota Bitur
2	19	003	2.01	Koordinasi, Sinkronisasi dan Pelaksanaan Penyelenggaraan Pertandingan Olahraga pada jenjang Kabupaten/Kota	Jumlah pertandingan olahraga yang terdaftar pada tahun N	Jumlah sarana dan prasarana olahraga yang di bangun pada tahun N	Jumlah sarana Prasarana Olahraga yang terdistribusi pada tahun N	300 Oran	100 Oran	260,621	260,621	260,621,000	Kota Bitur, Samudera, (PAD)	Meningkatkan Sumber Daya Manusia Yang Berkualitas Dan Berdaya Saing	Peningkatan kualitas SDM dan kesejahteraan	Dinas Kependudukan dan Olahraga Kota Bitur	59 grup	300,000	0,000,000	0	Dinas Kependudukan dan Olahraga Kota Bitur
2	19	003	2.02	Penyelenggaraan Kejuruan Olahraga Tingkat Daerah Kabupaten/Kota	Jumlah Kejuruan Olahraga Tingkat Daerah	4 jenis	NA Jenis	4 Jenis	4 Jenis	653,704	688,594	719.207,200	Kota Bitur, Samudera, (PAD)	Meningkatkan Sumber Daya Manusia Yang Berkualitas Dan Berdaya Saing	Peningkatan kualitas SDM dan kesejahteraan	Dinas Kependudukan dan Olahraga Kota Bitur	4 jenis	700,000	0,000,000	0	Dinas Kependudukan dan Olahraga Kota Bitur
2	19	003	2.02	Partisipasi dan keterlibatan dalam Penyelenggaraan kejuruan	Jumlah jenis Perolehan dan Pengembangan Olahraga Prestasi Tingkat Daerah Provinsi	4 jenis	NA jenis	4 jenis	4 jenis	7.532,401	6.532,401	6.832.401,600	Kota Bitur, Samudera, (PAD)	Meningkatkan Sumber Daya Manusia Yang Berkualitas Dan Berdaya Saing	Peningkatan kualitas SDM dan kesejahteraan	Dinas Kependudukan dan Olahraga Kota Bitur	4 jenis	6.600,11	0,000,000	0	Dinas Kependudukan dan Olahraga Kota Bitur
2	19	003	2.03	Pembinaan Latihan Daerah, Ilmu Pengetahuan dan Teknologi Kesehatan (Sport Science)	Jumlah Peserta Pendidikan Kapasitas cabang Olahraga Prestasi pada Tahun N	40 Orang	40 Orang	40 Orang	40 Orang	102,401	102,401	102.201,600	Kota Bitur, Samudera, (PAD)	Meningkatkan Sumber Daya Manusia Yang Berkualitas Dan Berdaya Saing	Peningkatan kualitas SDM dan kesejahteraan	Dinas Kependudukan dan Olahraga Kota Bitur	40 Orang	110,000	0,000,000	0	Dinas Kependudukan dan Olahraga Kota Bitur
2	19	003	2.03	Pembinaan dan Pengembangan Atlet Berprestasi Kabupaten/Kota	Jumlah lembaga yang mendistribusikan bibit	2 Lembaga	2 Lembaga	2 Lembaga	2 Lembaga	7.330,00	6.530,00	6.530.000,000	Kota Bitur, Samudera, (PAD)	Meningkatkan Sumber Daya Manusia Yang Berkualitas Dan Berdaya Saing	Peningkatan kualitas SDM dan kesejahteraan	Dinas Kependudukan dan Olahraga Kota Bitur	2 Lembaga	6.600,00	0,000,000	0	Dinas Kependudukan dan Olahraga Kota Bitur
2	19	003	2.04	Pembinaan dan Pengembangan Organisasi Olahraga yang Ditingkatkan	Perentase Organisasi Olahraga yang Ditingkatkan	100 %	NA %	100 %	100 %	138.993,200	138.993,200	138.993,200	Kota Bitur, Samudera, (PAD)	Meningkatkan Sumber Daya Manusia Yang Berkualitas Dan Berdaya Saing	Peningkatan kualitas SDM dan kesejahteraan	Dinas Kependudukan dan Olahraga Kota Bitur	100 %	142,000	0,000,000	0	Dinas Kependudukan dan Olahraga Kota Bitur

f

Kode	Urusan/ Bidang/ Urusan/ Program/ Kegiatan/ Sub Kegiatan	Indikator Program/ Kegiatan/ Sub Kegiatan	Target Akhir Periode RPJMD	Capaian RPD Tahun 2020	Prekambium Capaian RPD Tahun 2021	Capaian Kinerja dan Terorok Pendanaan						Prekambium Madya		Peringkat 1 Daerah yang Pernah				
						Target 2022		RPD 2022		RPD 2022		RPD 2022			Prioritas	Kelompok Saranan	Target	Pagu Indikator
						Semula	Menjalin	RPD 2022	RPD 2022	RPD 2022	RPD 2022	Nasional	Daerah					
2 19 003 2.04	002 Pengembangan Organisasi Keolahragaan	Jumlah anggota PERWOS yang di fasilitasi pada Tahun N				20 Orang	20 Orang	20.065,2 00	20.065,2 00	20.065,2 00	20.065,200	Kota Bitar, Samunwetan, Samunwetan	PENDAPATAN ASU DAERAH (PAD)	Peningkatan kualitas pelayanan dasar pendidikan dan kesehatan	Dinas Kependudukan dan Olahrga Kota Bitar	20 Orang	21.000,00 00	Dinas Kependudukan dan Olahrga Kota Bitar
2 19 003 2.04	004 Pembinaan Pengorganisasian bagi Organisasi Keolahragaan Berprestasi	Jumlah Peserta Ujicara HAKRMS pada tahun N				1000 Ora	1000 Ora	118.928.000	118.928.000	118.928.000	118.928.000	Kota Bitar, Samunwetan, Samunwetan	PENDAPATAN ASU DAERAH (PAD)	Peningkatan kualitas pelayanan dasar pendidikan dan kesehatan	Dinas Kependudukan dan Olahrga Kota Bitar	1000 Ora	121.000,00 000	Dinas Kependudukan dan Olahrga Kota Bitar
2 19 003 2.05	001 Pembinaan dan Pengembangan Olahrga Rekreasi	Persentase olahrga rekreasl yang difasilitasi	67 %	NA %	33 %	33 %	33 %	565.043.600	552.636.500	422.861.500	422.861.500	Kota Bitar, Samunwetan, Samunwetan	PENDAPATAN ASU DAERAH (PAD)	Peningkatan kualitas pelayanan dasar pendidikan dan kesehatan	Dinas Kependudukan dan Olahrga Kota Bitar	33 %	543.000,000	Dinas Kependudukan dan Olahrga Kota Bitar
2 19 003 2.05	001 Pengembangan, Pengembangan dan Pemeliharaan Festival dan Olahrga Rekreasi	Jumlah peserta Lomba Bola Volly antar Kelurahan se Kota Bitar pada Tahun N				42 Club	42 Club	388.197.300	370.790.200	342.015.200	342.015.200	Kota Bitar, Samunwetan, Samunwetan	PENDAPATAN ASU DAERAH (PAD)	Peningkatan kualitas pelayanan dasar pendidikan dan kesehatan	Dinas Kependudukan dan Olahrga Kota Bitar	42 Club	400.000,000	Dinas Kependudukan dan Olahrga Kota Bitar
2 19 003 2.05	002 Penyelenggaraan, Pengembangan dan Pemeliharaan Perlombaan Olahrga Rekreasi	Jumlah peserta Lomba Olahrga Rekreasi yang terselenggara pada Tahun N				4650 Ora	4650 Ora	129.813.600	129.813.600	28.813.800	28.813.800	Kota Bitar, Samunwetan, Samunwetan	PENDAPATAN ASU DAERAH (PAD)	Peningkatan kualitas pelayanan dasar pendidikan dan kesehatan	Dinas Kependudukan dan Olahrga Kota Bitar	4650 Ora	130.000,000	Dinas Kependudukan dan Olahrga Kota Bitar
2 19 003 2.05	005 Pemertanian Olahrga Tradisional dalam Masyarakat	Jumlah Peserta Lomba Olahrga Tradisional Tingkat Kota pada Tahun N				500 Ora	500 Ora	52.032,7 00	52.032,7 00	52.032,700	52.032,700	Kota Bitar, Samunwetan, Samunwetan	PENDAPATAN ASU DAERAH (PAD)	Peningkatan kualitas pelayanan dasar pendidikan dan kesehatan	Dinas Kependudukan dan Olahrga Kota Bitar	500 Ora	53.000,00 000	Dinas Kependudukan dan Olahrga Kota Bitar
2 19 004	PROGRAM PENGEMBANGAN KAPASITAS KEPERAWATAN	Persentase kelompok pramula aktif	82 Persen	NA Persen	64 Persen	64 Persen	64 Persen	470.276.100	470.276.100	470.276.100	470.276.100					64 %	535.000,000	Dinas Kesehatan Kota Bitar
2 19 004 2.01	001 Perubahan dan Pengembangan Organisasi Keperawatan	Persentase kelompok / organisasi pramula yang dibina	82 %	NA %	64 %	64 %	64 %	470.276.100	470.276.100	470.276.100	470.276.100					64 %	535.000,000	Dinas Kesehatan Kota Bitar
2 19 004 2.01	002 Peningkatan Kapasitas Organisasi Keperawatan Tingkat Daerah	Jumlah peserta pembinaan Keperawatan pada Tahun N				50 Orang	50 Orang	20.276,1 00	20.276,1 00	20.276,100	20.276,100	Kota Bitar, Samunwetan, Samunwetan	PENDAPATAN ASU DAERAH (PAD)	Peningkatan kualitas pelayanan dasar pendidikan dan kesehatan	Dinas Kependudukan dan Olahrga Kota Bitar	50 Orang	35.000,00 000	Dinas Kesehatan Kota Bitar
2 19 004 2.01	005 Penyelenggaraan Kegiatan Keperawatan Tingkat Daerah	Jumlah lembaga yang menyediakan tenaga pada Tahun N				1 Lembaga	1 Lembaga	450.000,000	450.000,000	450.000,000	450.000,000	Kota Bitar, Sakorejo, Pakumban	PENDAPATAN ASU DAERAH (PAD)	Peningkatan kualitas pelayanan dasar pendidikan dan kesehatan	Dinas Kependudukan dan Olahrga Kota Bitar	1 Lembaga	500.000,000	Dinas Kesehatan Kota Bitar
2 23	URUSAN PEMERINTAHAN BIDANG PEBUSTAKAAN							8.864	8.864	5.051.295,633	5.051.295,633						5.282,39	
2 23 001	PROGRAM PENUANGAN URUSAN PEMERINTAHAN DAERAH KABUPATEN/KOTA	Indeks Kepuasan Masyarakat (IKM)	Indeks	Indeks	80,9 Indek	80,9 Indek	80,9 Indek	4.055,87 5.964	4.319,12 5.564	4.404.433,723	4.404.433,723						4.386,62 7.797	

Kode	Uraian Bidang Urusan/ Program/ Kegiatan/ Sub Kegiatan	Indikator Program/ Kegiatan/ Sub Kegiatan	Target Akhir Periode RPJMD 2020	Kemajuan Capaian RKRD Tahun 2020	Target RERD Tahun 2021	Target 2022		Ragu Indikator		Capaian Kinerja dan Rencana Perencanaan			Prioritas		Kelompok Sasaran	Target	Ragu Indikator	Perkiraan t Daerah yang Jumbuh
						Terwujud	Belum Terwujud	RPJMD 2022	RPJMD 2022	RPJMD 2022	RPJMD 2022	Nasional	Daerah					
						100 %	100 %	RPJMD 2022	RPJMD 2022	RPJMD 2022	RPJMD 2022							
2.23.001.2.01	Perencanaan, Penganggaran, dan Evaluasi Kinerja Perangkat Daerah	Persentase penyusunan dokumen perencanaan dan pelaksanaan yang tepat waktu dan sesuai standar	100 %	NA %	100 %	100 %	100 %	16.807,2 00	16.807,2 00	7.539.000	Kota Bitar, Semau Kecamatan, Semau Kelurahan	Perencanaan Bagi Hasil	Nasional	Daerah	Aparatur Dinas Perencanaan dan Keuangan Kota Bitar	100 %	11.200,0 00	Dinas Perencanaan dan Keuangan
2.23.001.2.01	Penyusunan Dokumen Perencanaan Perangkat Daerah	Jumlah jenis dokumen perencanaan perangkat daerah yang tersusun	7 dokumen	7 dokumen	7 dokumen	7 dokumen	7 dokumen	2.537,80 0	2.537,80 0	2.537.800	Kota Bitar, Semau Kecamatan, Semau Kelurahan	Perencanaan Bagi Hasil	Nasional	Daerah	Aparatur Dinas Perencanaan dan Keuangan Kota Bitar	7 dokumen	3.500,00 0	Dinas Perencanaan dan Keuangan
2.23.001.2.01	Koordinasi dan Penyusunan Laporan Capaian Kinerja dan Indikator Realisasi Kinerja SKPD	Jumlah jenis dokumen laporan perangkat daerah yang tersusun	9 dokumen	9 dokumen	9 dokumen	9 dokumen	9 dokumen	13.276,3 00	13.276,3 00	5.102.100	Kota Bitar, Semau Kecamatan, Semau Kelurahan	Perencanaan Bagi Hasil	Nasional	Daerah	Aparatur Dinas Perencanaan dan Keuangan Kota Bitar	9 dokumen	14.500,0 00	Dinas Perencanaan dan Keuangan
2.23.001.2.02	Administrasi Keuangan Perangkat Daerah	Persentase penyusunan administrasi keuangan perangkat daerah sesuai standar	100 %	NA %	100 %	100 %	100 %	3.489,18 0.297	3.489,18 9.897	3.502.216.876	Kota Bitar, Semau Kecamatan, Semau Kelurahan	Perencanaan Bagi Hasil	Nasional	Daerah	Aparatur Dinas Perencanaan dan Keuangan Kota Bitar	100 %	3.489,18 0.297	Dinas Perencanaan dan Keuangan
2.23.001.2.02	Penyediaan Gaji dan Tunjangan ASN	Jumlah jenis laporan ASN yang dibayarkan	28 orang	28 orang	28 orang	28 orang	28 orang	3.487,98 0.297	3.487,98 9.897	3.501.015.876	Kota Bitar, Semau Kecamatan, Semau Kelurahan	Perencanaan Bagi Hasil	Nasional	Daerah	Aparatur Dinas Perencanaan dan Keuangan Kota Bitar	28 orang	3.487,98 0.297	Dinas Perencanaan dan Keuangan
2.23.001.2.02	Koordinasi dan Penyusunan Laporan Keuangan Bulanan/Triwulanan/Semesteran/SKPD	Jumlah jenis laporan keuangan yang tersusun (Bulanan/Semesteran)	7 dokumen	7 dokumen	7 dokumen	7 dokumen	7 dokumen	1.200,00 0	1.200,00 0	1.200.000	Kota Bitar, Semau Kecamatan, Semau Kelurahan	Perencanaan Bagi Hasil	Nasional	Daerah	Aparatur Dinas Perencanaan dan Keuangan Kota Bitar	7 dokumen	1.400,00 00	Dinas Perencanaan dan Keuangan
2.23.001.2.05	Administrasi Kepegawaian Perangkat Daerah	Persentase penyusunan administrasi kepegawaian perangkat daerah yang sesuai standar	100 %	NA %	100 %	100 %	100 %	59.109,2 50	59.109,2 50	51.511.550	Kota Bitar, Semau Kecamatan, Semau Kelurahan	Perencanaan Bagi Hasil	Nasional	Daerah	Aparatur Dinas Perencanaan dan Keuangan Kota Bitar	100 %	70.000,0 00	Dinas Perencanaan dan Keuangan
2.23.001.2.05	Sosialisasi Peraturan Perundang-Undangan	Jumlah event daerah dan hari besar nasional yang diikuti	6 event	6 event	6 event	6 event	6 event	59.109,2 50	59.109,2 50	51.511.550	Kota Bitar, Semau Kecamatan, Semau Kelurahan	Perencanaan Bagi Hasil	Nasional	Daerah	Aparatur Dinas Perencanaan dan Keuangan Kota Bitar	6 event	70.000,0 00	Dinas Perencanaan dan Keuangan
2.23.001.2.05	Administrasi Umum Perangkat Daerah	Persentase keberhasilan administrasi umum perangkat daerah sesuai standar	100 %	NA %	100 %	100 %	100 %	223.710,420	486.960,420	534.936.384	Kota Bitar, Semau Kecamatan, Semau Kelurahan	Perencanaan Bagi Hasil	Nasional	Daerah	Aparatur Dinas Perencanaan dan Keuangan Kota Bitar	100 %	301.897,500	Dinas Perencanaan dan Keuangan
2.23.001.2.06	Penyediaan Komponen Instalasi Listrik/Penerangan Bangunan Kantor	Jumlah jenis komponen instalasi listrik/penerangan bangunan kantor yang tersedia	4 jenis	4 jenis	4 jenis	4 jenis	4 jenis	2.519,40 0	2.519,40 0	2.519.400	Kota Bitar, Semau Kecamatan, Semau Kelurahan	Perencanaan Bagi Hasil	Nasional	Daerah	Aparatur Dinas Perencanaan dan Keuangan Kota Bitar	4 jenis	3.000,00 0	Dinas Perencanaan dan Keuangan

Kode	Urusan/ Bidang Urusan/ Program/ Kegiatan/ Sub Kegiatan	Indikator Program/ Kegiatan/ Sub Kegiatan	Target Akhir Periode RPJMD	Realisasi Capaian RKPD Tahun 2020	Progres Capaian Target RKPD Tahun 2021	Capaian Kinerja dan Kerangka Pendanaan				Prioritas		Prestasi Maju						
						Target 2022		Page Indikator		Lokasi	Sumber Dana	National	Daerah	Ekonomik Smanan	Target	Page Indikator	Peningkatan 1 Daerah Peringkat yang layak	
						Senada	Menjadi	RKPD 2022	APRO 2022									RKPD 2022 Perubahan
2.23.001.2.06	003	Penyediaan Perakitan Rumah Tangga				39 meca	39 meca	21,843,00	21,843,00	18,975,2000	Perdagangan (Bagi Hasil)			Peringkat kualitas pelayanan dasar pendidikan dan kesehatan	Aparatur Dinas Perputakaan dan Kearsipan	39 meca	22,843,00	Perputakaan dan Kearsipan
2.23.001.2.06	004	Penyediaan Bahan Logistik Kantor				1208 dan 35 jenis	1208 dan 35 jenis	63,302,020	376,452,020	325,763,138	Perdagangan (Bagi Hasil)			Peringkat kualitas pelayanan dasar pendidikan dan kesehatan	Aparatur Dinas Perputakaan dan Kearsipan	1208 dan 35 jenis	65,000,00	Dinas Perputakaan dan Kearsipan
2.23.001.2.06	005	Penyediaan Barang Cetak dan Pengendalian				4 jenis	4 jenis	12,507,500	12,507,500	12,507,500	Perdagangan (Bagi Hasil)			Peringkat kualitas pelayanan dasar pendidikan dan kesehatan	Aparatur Dinas Perputakaan dan Kearsipan	4 jenis	15,000,00	Dinas Perputakaan dan Kearsipan
2.23.001.2.06	006	Penyediaan Bahan Bicara dan Perawatan Perundang-undangan				3 bahan bicara	3 bahan bicara	8,100,000	8,100,000	6,480,000	Perdagangan (Bagi Hasil)			Peringkat kualitas pelayanan dasar pendidikan dan kesehatan	Aparatur Dinas Perputakaan dan Kearsipan	3 bahan bicara	8,505,00	Dinas Perputakaan dan Kearsipan
2.23.001.2.06	009	Penyenggaraan Rapat Koordinasi dan Konsultasi SPO				42 rakor	42 rakor	115,538,500	115,538,500	188,692,500	Perdagangan (Bagi Hasil)			Peringkat kualitas pelayanan dasar pendidikan dan kesehatan	Aparatur Dinas Perputakaan dan Kearsipan	42 rakor	187,549,500	Dinas Perputakaan dan Kearsipan
2.23.001.2.07	008	Pengadaan Barang Milik Daerah Penunjang Urusan Pemerintahan Daerah	100 %		NA %	100 %	100 %	28,578,700	28,578,700	27,700,000				Peringkat kualitas pelayanan dasar pendidikan dan kesehatan	Aparatur Dinas Perputakaan dan Kearsipan Kota Bitar	100 %	80,000,00	Dinas Perputakaan dan Kearsipan
2.23.001.2.07	006	Pengadaan Perakitan dan Mesin Lainya				3 mecam	3 mecam	28,578,700	28,578,700	27,700,000	Perdagangan (Bagi Hasil)			Peringkat kualitas pelayanan dasar pendidikan dan kesehatan	Aparatur Dinas Perputakaan dan Kearsipan Kota Bitar	3 mecam	40,000,00	Dinas Perputakaan dan Kearsipan
2.23.001.2.07	011	Pengadaan Sarana dan Prasarana Pendukung Gedung Kantor atau Bangunan Lainya				0 mecam	0 mecam	0	0	0	Perdagangan (Bagi Hasil)			Peringkat kualitas pelayanan dasar pendidikan dan kesehatan	Aparatur Dinas Perputakaan dan Kearsipan Kota Bitar	0 mecam	40,000,00	Dinas Perputakaan dan Kearsipan
2.23.001.2.08		Penyediaan Jasa Penunjang Urusan Pemerintahan Daerah	100 %		NA %	100 %	100 %	50,452,517	50,452,517	70,259,658				Peringkat kualitas pelayanan dasar pendidikan dan kesehatan	Aparatur Dinas Perputakaan dan Kearsipan Kota Bitar	100 %	62,400,00	Dinas Perputakaan dan Kearsipan
2.23.001.2.08	001	Penyediaan Jasa Surat Menyurat				1 jenis	1 jenis	1,000,000	1,000,000	1,000,000	Perdagangan (Bagi Hasil)			Peringkat kualitas pelayanan dasar pendidikan dan kesehatan	Aparatur Dinas Perputakaan dan Kearsipan Kota Bitar	1 jenis	1,500,00	Dinas Perputakaan dan Kearsipan

Kode	Urusan/ Bidang Urusan/ Program/ Kegiatan/ Sub Kegiatan	Indikator Program/ Kegiatan/ Sub Kegiatan	Target Akhir Periode RPJMD 2020	Realisasi Capaian Target RPD Tahun 2020	Realisasi Capaian Target RPD Tahun 2021	Target 2022		Pagu Indikat		Capaian Kinerja dan Keuangan Pendaftar		Prioritas		Kelompok Sarana	Target	Pagu Indikat	Perencanaan			
						Target 2022	Menjalin	RPJPD 2022	APJPD 2022	RPJPD 2022	Perubahan	Local	Sumber Dana					Nasional	Daerah	Daerah
						RPJPD 2022	APJPD 2022	RPJPD 2022	Perubahan	Local	Sumber Dana	Nasional	Daerah					Daerah		
2	23	001	2.08	002	Penyediaan Jasa Komunikasi, Sumber Daya Air dan Listrik	Jumlah rekening yang diterbitkan	3 rekening	3 rekening	49,452,5	49,452,5	69,259,538	Semua Kecamatan, Kota Bilir, Kelurahan	Pendapatan Bagi Hasil		Peringkatan kualitas pelayanan dasar pendidikan dan kesehatan	Apuratur Dinas Perputakaan dan Keartisan Kota Bilir	3 rekening	60,200,00	Dinas Perputakaan dan Keartisan	
2	23	001	2.09	002	Pemeliharaan Barang Milik Daerah Penunjang Urusan Pemertintahan Daerah	Perawatan Barang Milik Daerah yang terpelihara sesuai standar	100 %	100 %	188,587,688	188,587,688	210,167,375	Kota Bilir, Semua Kecamatan, Kota Bilir, Kelurahan	Pendapatan Bagi Hasil	Meningkatkan Sumber Daya Manusia Yang Berkualitas Dan Berdaya Saing	Peringkatan kualitas pelayanan dasar pendidikan dan kesehatan	Apuratur Dinas Perputakaan dan Keartisan Kota Bilir	6 unit	120,000,000	Dinas Perputakaan dan Keartisan	
2	23	001	2.09	002	Pengedaraan Jasa Pemeliharaan, Biaya Pemeliharaan, Pajak, dan Perawatan Kendaraan Dinas Operasional atau Lapangan	Jumlah kendaraan Dinas/Operasional yang terpelihara	6 unit	6 unit	111,015,600	111,015,600	123,420,900	Kota Bilir, Semua Kecamatan, Kota Bilir, Kelurahan	Pendapatan Bagi Hasil	Meningkatkan Sumber Daya Manusia Yang Berkualitas Dan Berdaya Saing	Peringkatan kualitas pelayanan dasar pendidikan dan kesehatan	Apuratur Dinas Perputakaan dan Keartisan Kota Bilir	11 unit	20,000,00	Dinas Perputakaan dan Keartisan	
2	23	001	2.09	006	Pemeliharaan Perlatan dan Mesin Lainnya	Jumlah perlatan gedung kantor yang terpelihara	4 macam	4 macam	11,117,200	11,117,200	17,092,195	Kota Bilir, Semua Kecamatan, Kota Bilir, Kelurahan	Pendapatan Bagi Hasil	Meningkatkan Sumber Daya Manusia Yang Berkualitas Dan Berdaya Saing	Peringkatan kualitas pelayanan dasar pendidikan dan kesehatan	Apuratur Dinas Perputakaan dan Keartisan Kota Bilir	4 macam	180,000,000	Dinas Perputakaan dan Keartisan	
2	23	001	2.09	006	Pemeliharaan/kebaikan Gedung Kantor dan Bangunan Lainnya	Jumlah bangunan kantor yang terpelihara	1 unit	1 unit	47,516,280	47,516,280	47,516,280	Kota Bilir, Semua Kecamatan, Kota Bilir, Kelurahan	Pendapatan Bagi Hasil	Meningkatkan Sumber Daya Manusia Yang Berkualitas Dan Berdaya Saing	Peringkatan kualitas pelayanan dasar pendidikan dan kesehatan	Apuratur Dinas Perputakaan dan Keartisan Kota Bilir	4 macam	25,000,000	Dinas Perputakaan dan Keartisan	
2	23	001	2.09	011	Pemeliharaan/Rehabilitasi Sarana dan Prasarana Pendukung Gedung Kantor atau Bangunan Lainnya	Jumlah jenis perlengkapan gedung kantor yang terpelihara	4 macam	4 macam	18,938,000	18,938,000	21,938,000	Kota Bilir, Semua Kecamatan, Kota Bilir, Kelurahan	Pendapatan Bagi Hasil	Meningkatkan Sumber Daya Manusia Yang Berkualitas Dan Berdaya Saing	Peringkatan kualitas pelayanan dasar pendidikan dan kesehatan	Apuratur Dinas Perputakaan dan Keartisan Kota Bilir	4 macam	25,000,000	Dinas Perputakaan dan Keartisan	
2	23	002			PROGRAM PEMBINAAN PERPUSTAKAAN	Nila kepuasan pemustaka terhadap layanan perputakaan	83 indeks	80,02 inde	748,962,900	648,713,300	646,861,900									
2	23	002	2.01		Pengedaraan Perputakaan Tingkat Daerah Kabupaten/Kota	Presntasi keiterminalan perputakaan oleh masyarakat	%	%	493,77%,400	392,525,800	408,725,300									
2	23	002	2.01	003	Pengembangan kekhlasan kolektif Perputakaan Daerah Tingkat Daerah Kabupaten/Kota	Jumlah peserta pengembangan kekhlasan kolektif	170 orang	170 orang	80,946,700	77,344,200	70,344,200	Kota Bilir, Semua Kecamatan, Kota Bilir, Kelurahan	Pendapatan Bagi Hasil	Meningkatkan Sumber Daya Manusia Yang Berkualitas Dan Berdaya Saing	Peringkatan kualitas pelayanan dasar pendidikan dan kesehatan	Pemustaka dan masyarakat Kota Bilir	170 orang	126,647,400	Dinas Perputakaan dan Keartisan	
2	23	002	2.01	004	Pertinaan Perputakaan pada Simun Pendidikan Dasar di Seluruh Wilayah Kabupaten/Kota sesuai dengan Standar Nasional	Jumlah laporan Monitoring Perustakaan Sekolah	1 dokumen	1 dokumen	33,032,700	33,032,700	33,032,700	Kota Bilir, Semua Kecamatan, Kota Bilir, Kelurahan	Pendapatan Bagi Hasil	Meningkatkan Sumber Daya Manusia Yang Berkualitas Dan Berdaya Saing	Peringkatan kualitas pelayanan dasar pendidikan dan kesehatan	Pemustaka dan masyarakat Kota Bilir	1 dokumen	34,756,900	Dinas Perputakaan dan Keartisan	

Kode	Urusan/Bidang/Urusan/Program/ Kegiatan/ Sub Kegiatan	Indikator Program/ Kegiatan/ Sub Kegiatan	Target Akhir Periode RPJMD 2020	Realisasi Capaian Target RPJMD Tahun 2020	Progres Capaian Target RPJMD Tahun 2021	Capaian Kinerja dan Rencana Perencanaan						Praktikan Major		Perangka (D) Daerah yang Jember							
						TARGET 2022	RPJMD 2022	APJRD 2022	RPJMD 2022	Label	Sumber Dana	Prioritas	Kelempok Sasaran		Target	Pagu Indikator					
2	23 002 2.01	006 Peningkatan Kapasitas Tenaga Perputakaan dan Pustakawan Tingkat Daerah Kabupaten/Kota	Jumlah peserta rapat koordinasi/moovor perputakaan selokoh	95 orang	95 orang																
			Jumlah SDM Perputakaan Sekolah yang mengikuti peningkatan kompetensi perputakaan sesuai (teologi) standar	95 orang	95 orang	21,244,000	21,244,000	00	00	18,698,900	Kota Bitar, Semua Kecamatan, Semua Kelurahan	Fondaputan Bagi Hasil	Memngkutkan Sumber Daya Manusia Yang Berkualitas Dan Berdaya Simg	Peningkatan kualitas pelayanan dasar pendidikan dan kesehatan	Perputakaan dan masyarakat Kota Bitar	95 orang	23,944,300	Dinas Perputakaan dan Pustakawan Kabupaten Kertijayan			
2	23 002 2.01	009 Peningkatan dan Pengembangan Bahan Putaka	Jumlah bahan pustaka yang sudah dilakukan entry ke aplikasi perputakaan	490 eksempel	490 eksempel	210,311,800	112,664,700	800	700	138,409,700	Kota Bitar, Semua Kecamatan, Semua Kelurahan	Fondaputan Bagi Hasil	Memngkutkan Sumber Daya Manusia Yang Berkualitas Dan Berdaya Simg	Peningkatan kualitas pelayanan dasar pendidikan dan kesehatan	Perputakaan dan masyarakat Kota Bitar	490 eksempel	223,592,269	Dinas Perputakaan dan Pustakawan Kabupaten Kertijayan			
			Jumlah bahan pustaka yang tersedia	1030 eksempel	1030 eksempel																
			Jumlah laporan Indeks Pembangunan Literasi Masyarakat	1 dokumen	1 dokumen																
2	23 002 2.01	010 Penyusunan Data dan Informasi Perputakaan, Tenaga Perputakaan dan Pustakawan Tingkat Daerah Kabupaten/Kota	Jumlah laporan Nilai Tingkat Kemajuan Membaca Jumlah Laporan SIMM Perputakaan	1 dokumen	1 dokumen	148,240,200	148,240,200	200	200	148,240,200	Kota Bitar, Semua Kecamatan, Semua Kelurahan	Fondaputan Bagi Hasil	Memngkutkan Sumber Daya Manusia Yang Berkualitas Dan Berdaya Simg	Peningkatan kualitas pelayanan dasar pendidikan dan kesehatan	Perputakaan dan masyarakat Kota Bitar	165,000	000	Dinas Perputakaan Kabupaten Kertijayan			
			Jumlah profil perputakaan binaan yang tersusun	1 dokumen	1 dokumen																
2	23 002 2.02	001 Peningkatan Gama Membaca Tingkat Daerah Kabupaten/Kota	Persentase Peningkatan Perputakaan	60 %	42,61 %	256,187,500	256,187,500	500	500	238,136,200	Kota Bitar, Semua Kecamatan, Semua Kelurahan	Fondaputan Bagi Hasil	Memngkutkan Sumber Daya Manusia Yang Berkualitas Dan Berdaya Simg	Peningkatan kualitas pelayanan dasar pendidikan dan kesehatan	Perputakaan dan masyarakat Kota Bitar	56 %	353,808,000	Dinas Perputakaan Kabupaten Kertijayan			
			Jumlah konten Layar Cedar (Cerita Anak Dalam Barisan)	12 konte	12 konte																
			Jumlah Peningkat Literasi yang terlaksana	6 kali	6 kali																
			Jumlah peserta yang memantarkan layanan ektensi perputakaan	33360 pe	33360 pe																
			Jumlah peserta bimbingan perputakaan	200 orang	200 orang	256,187,500	256,187,500	500	500	238,136,200	Kota Bitar, Semua Kecamatan, Semua Kelurahan	Fondaputan Bagi Hasil	Memngkutkan Sumber Daya Manusia Yang Berkualitas Dan Berdaya Simg	Peningkatan kualitas pelayanan dasar pendidikan dan kesehatan	Perputakaan dan masyarakat Kota Bitar	200 orang	353,808,000	Dinas Perputakaan Kabupaten Kertijayan			
2	23 002 2.02	001 Perediban Khusus serta Masyarakat	Jumlah peserta kelas literasi	100 orang	100 orang																
			Jumlah peserta bimbel minat baca dan lomba pengkagaran minat baca	110 orang	110 orang																
			Jumlah peserta rakor pelayanan perputakaan	97 orang	97 orang																
			Jumlah peserta Wisata Buku	1400 ora	1400 ora																

Kode	Uraian/ Bidang Urusan/ Program/ Kegiatan/ Sub Kegiatan	Indikator Program/ Kegiatan/ Sub Kegiatan	Target Akhir Periode RPJMD 2020	Mencapai Target RPD Tahun 2020	Praktikan Capaian Target RPD Tahun 2021	Target 2022		Capaian Kinerja dan Kinerja Pendanaan		Praktikan Mula	Perkiraan 1 Daerah yang Jajab								
						Mencapai Target RPD Tahun 2021	Praktikan Capaian Target RPD Tahun 2021	RNPD 2022	APBD 2022			RKP 2022	RPD 2022	Lokasi	Sumber Dana	Prioritas	Kelompok Sasaran	Target	Ragu Indikator
2	24					424,605,500	424,605,300	404,765,394		630,000,000									
		URUSAN PEMERINTAHAN BIDANG KEASRIAN				500	300			000									
		PROGRAM PENGUJUAN ARSIP				424,605,500	424,605,300	404,765,394		830,000,000									
2	24	002				500	300			000									
		Pengadaan Arsip Dinamis Daerah Kabupaten/Kota				100 %	100 %	100 %		430,000,000									
2	24	002 2.01				313,417,900	313,417,200	343,381,784		000									
		Jumlah arsip daerah yang dibubun pemeliharaan melalui Fungsi dan Termal Control				500 ml	500 ml												
		Jumlah arsip daerah yang dibubun pengendalian dan pendataan				105 Mele r/Unit	105 Mele r/Unit												
		Jumlah arsip daerah yang dibubun penyelamatan melalui alih media				20000 le mbar	20000 le mbar												
		Jumlah fasilitas sarana kerajinan perangkat daerah				1100 bok	1100 bok												
2	24	002 2.01 002				197,668,400	197,668,400	226,136,584		000									
		Pembelajaran dan Penyoutan Arsip Dinamis																	
		Jumlah pelaporan pembinaan dan pengawasan kerajinan				1 dokumen n	1 dokumen n												
		Jumlah perangkat daerah yang telah dilakukan pengawasan kerajinan				10 OPD	10 OPD												
		Jumlah perangkat daerah yang telah disediakan sistem kerajinan				10 OPD	10 OPD												
		Jumlah peserta Sosialisasi Kerajinan				150 oran	150 oran												
		Jumlah rancangan kebijakan kerajinan yang disusun				3 draft	3 draft												
2	24	002 2.03				111,187,600	111,187,600	61,187,600		200,000,000									
		Pengadaan Sampul Lembaran Informasi Kerajinan Nasional Tingkat Kabupaten/Kota				20 %	20 %	20 %		000									
		Jumlah arsip daerah yang telah menjadi informasi				10000 no mor	10000 no mor												
		Jumlah laporan SKM Kerajinan yang diterima				1 dokumen n	1 dokumen n												
		Jumlah penerima bantuan kerajinan				150 oran	150 oran												
2	24	003 2.03				111,187,600	111,187,600	61,187,600		200,000,000									
		Pengadaan Informasi, Akses dan Layanan Kerajinan Tingkat Daerah Kabupaten/Kota melalui IIN				20 %	20 %	20 %		000									
		Jumlah arsip daerah yang telah menjadi informasi				10000 no mor	10000 no mor												
		Jumlah laporan SKM Kerajinan yang diterima				1 dokumen n	1 dokumen n												
		Jumlah penerima bantuan kerajinan				150 oran	150 oran												

Kode	Urusan/Bidang/Urusan/Program/Kegiatan/Sub Kegiatan	Indikator Program/Kegiatan/Sub Kegiatan	Target Akhir Periode RPJMD 2023	Realisasi Capaian Target RPJMD Tahun 2023	Prakiraan		Capaian Kinerja dan Kinerja Pendanaan		Prioritas		Prakiraan Maju		Perangka 1 Daerah Perangka 2 dan Perangka 3			
					Target 2022	Target 2023	RPJMD 2022	RPJMD 2023	Lokal	Sumber Dana	Nasional	Daerah		Kelompok Sasaran	Target	Pagu Indikator
2	URUSAN PEMERINTAHAN WAJIB YANG TIDAK BERIKHTAN DENGAN PELAYANAN DASAR				75 orang	75 orang										
2	22	PROGRAM PENGEMBANGAN KEBUDAYAAN			100 peserta	50 persen	50 persen									
2	22 002	Pengembangan Kebudayaan yang Masyarakat Pelibanya dalam Daerah Kabupaten/Kota			45 orang	7 orang	9 orang									
2	22 002 2.01	Pelindungan, Pengembangan, Pemertanian Objek Pemajuan Kebudayaan														
2	22 002 2.01 001	Pelindungan, Pengembangan, Pemertanian Objek Pemajuan Kebudayaan														
2	22 002 2.01 002	Pembinaan Sumber Daya Manusia, lembaga, dan Prerata kebudayaan														
2	22 002 2.02	Pektarian Keserian Tradisional yang Masyarakat Pelibanya dalam Daerah Kabupaten/Kota														
2	22 002 2.02 002	Pembinaan Sumber Daya Manusia, lembaga, dan Prerata Tradisional														
2	22 004	PROGRAM PEMERINTAHAN SELAMAH														
2	22 004 2.01	Pembinaan Sejarah Lokal dalam 1 (satu) Daerah Kabupaten/Kota														
2	22 004 2.01 001	Pembinaan Sumber Daya Manusia dan Lembaga Sejarah Lokal Kabupaten/Kota														

Kode	Unitas/ Bidang Urusan/ Program/ Kegiatan/ Sub Kegiatan	Indikator Program/ Kegiatan/ Sub Kegiatan	Target Akhir Periode RPJMD	Kemampuan Capaian RPJMD Tahun 2020	Praktikan Capaian Target RPJMD Tahun 2021	Target 2022		Ragu Ragu		Capaian Kinerja dan Strategi Peningkatan		Praktikan Maju		Peningkatan Daerah Peringkat			
						Mencapai	Meninggi	RPJMD 2022	RPJMD 2022	RPJMD 2022	RPJMD 2022	RPJMD 2022	RPJMD 2022		RPJMD 2022	RPJMD 2022	
																	RPJMD 2022
2	22 004 2.01	002	Penyediaan Sarana dan Prasarana Pendidikan Sederajat	Jumlah jenis sarana dan prasarana yang tersedia		1 jenis	1 jenis	137.939.100	445.679.100	495.679.100	Kota Bitar, Sentra Kecamatan, (PAD) kelurahan	Revitalisasi dan pembangunan kebudayaan	Peningkatan nilai-nilai religius, nasional, setara gender, berbudaya, berkeadilan, dan demokratis	Meningkatnya kualitas kegiatan seni budaya	1 jenis	207.836.000	Dinas Pariwisata dan Kebudayaan
2	22 005		PROGRAM PELISTARIAN DAN PENGELOMPOKAN CAGAR BUDAYA	Perawatan cagar budaya yang dilestarikan	70 persen	40 persen	50 persen	130.334.400	182.447.000	182.447.000			Peningkatan nilai-nilai religius, nasional, setara gender, berbudaya, berkeadilan, dan demokratis	Objek yang Diduga Cagar Budaya	50 persen	211.733.000	Dinas Perindustri dan Perdagangan
2	22 005 2.02		Pengabdian Cagar Budaya Perangkat Kabupaten/Kota	Jumlah cagar budaya yang dilestarikan	5 cagar	1 cagar	1 cagar	130.334.400	182.447.000	182.447.000					1 cagar	211.733.000	
2	22 005 2.02	001	Pelindungan Cagar Budaya	Jumlah jenis cagar budaya yang dilestarikan		1 lokasi	1 lokasi	130.334.400	182.447.000	182.447.000	Kota Bitar, Kecamatan, (PAD) (endeg)		Peningkatan nilai-nilai religius, nasional, setara gender, berbudaya, berkeadilan, dan demokratis	Objek yang Diduga Cagar Budaya	1 lokasi	211.733.000	Dinas Perindustri dan Perdagangan
3			URUSAN PEMERINTAHAN PUSKAS														
3	26		URUSAN PEMERINTAHAN BIDANG PARIWISATA					9.560.701.833	10.075.303.453	9.518.421.991						8.295.801.497	
3	26 001		PROGRAM PENJAJANG URUSAN PEMERINTAHAN DAERAH KABUPATEN/KOTA	Indeks Kepuasan Masyarakat (IKM)	nilai baik inde	80 nilai	80 nilai	7.781,33	8.370,93	7.493,375.831						6.085,20	
3	26 001 2.01		Perencanaan, Penganggaran, dan Evaluasi Kinerja Perangkat Daerah	Presentase penyusunan dokumen perencanaan dan pelaksanaan yang tepat waktu dan sesuai standar	100 %	100 %	100 %	35.460,100	35.460,100	35.460,100						38.500,00	
3	26 001 2.01	001	Perencanaan Dokumen Perencanaan Perangkat Daerah	Jumlah jenis dokumen perencanaan perangkat daerah yang disusun (Rencana, RK, Rencana, SPP, SOP, Rencana, RKA, DPA, PMA, DPPA)	10 dokumen	10 dokumen	10 dokumen	5.000,000	5.000,000	5.000,000	Kota Bitar, Kecamatan, (PAD)	Mempertkuat ketahanan ekonomi untuk pertumbuhan yang berkeadilan dan berkeadilan	Peningkatan ekonomi melalui partisipasi dan peningkatan peran serta ekonomi kreatif berbasis digital	Meningkatnya kapasitas kelembagaan perangkat daerah	10 dokumen	5.500,000	Dinas Perindustri dan Perdagangan
3	26 001 2.01	006	Koordinasi dan Penyusunan Laporan Capaian Kinerja dan Indikator Realisasi Kinerja SPPD	Jumlah jenis dokumen laporan perangkat daerah yang disusun (LAPR, LUPR, LUPD, SKM, SPN, Evaluasi RPJPD, Pengukuran Kinerja Tribulan)	7 dokumen	7 dokumen	7 dokumen	30.460,100	30.460,100	30.460,100	Kota Bitar, Kecamatan, (PAD)	Mempertkuat ketahanan ekonomi untuk pertumbuhan yang berkeadilan dan berkeadilan	Peningkatan ekonomi melalui partisipasi dan peningkatan peran serta ekonomi kreatif berbasis digital	Meningkatnya kapasitas kelembagaan perangkat daerah	7 dokumen	33.000,000	Dinas Perindustri dan Perdagangan
3	26 001 2.02		Administrasi Keuangan Perangkat Daerah	Presentase pelaksanaan administrasi keuangan perangkat daerah sesuai standar	100 %	100 %	100 %	4.986,501.905	4.611,115.853	4.611,115.853						5.070,289.000	

Kode	Urusan/ Bidang Urusan/ Program/ Kegiatan/ Sub Kegiatan	Indikator Program/ Kegiatan/ Sub Kegiatan	Target Akhir Periode RPJMD 2020	Realisasi RPJMD Tahun 2020	Profilan Capaian Target RPJMD Tahun 2021	Target 2022		Ragu Indikasi		Rencana Kerja dan Anggaran Pendapatan		Prioritas		Kelembok Sarana	Target	Ragu Indikasi	Pencapaian
						Sembua	Menjadi	KRPO 2022	APJPD 2022	RKPD 2022	Uraian	Daerah	Nasional				
3	26.001.2.02.001	Penyediaan Gaji dan Tunjangan ASN	Jumlah Gaji dan Tunjangan ASN yang dibayarkan			41 orang	41 orang	4,970,20 6,905	4,594,95 8,853	4,594,95 8,853	Kota Bitar, Kabupaten/Kota, Kabupaten	Daerah	Praktis dan Mampu	41 orang	5,070,78 9,000	Dinas Perindustri dan Kependudukan	
3	26.001.2.02.007	Koordinasi dan Penyusunan Laporan Keuangan Bulanan/Triwulanan/Semesteran SKPD	Jumlah just laporan keuangan Bulanan/Semesteran yang disusun			2 laporan	2 laporan	16,200,00 00	16,200,00 00	16,200,00 00	Kota Bitar, Kabupaten/Kota, Kabupaten	Daerah	Praktis dan Mampu	2 laporan		Dinas Perindustri dan Kependudukan	
3	26.001.2.05	Administrasi Kepegawaian Perangkat Daerah	Perantara pelayanan administrasi kepegawaian perangkat daerah yang sesuai standar			100 %	100 %	204,975,000	204,975,000	204,975,000	Kota Bitar, Kabupaten/Kota, Kabupaten	Daerah	Praktis dan Mampu	100 %	5,300,000	Dinas Perindustri dan Kependudukan	
3	26.001.2.05.001	Pengaturan Sarana dan Prasarana Daerah Pngawa	Jumlah meeting/absensi yang terpenuhi			1 unit	1 unit	5,099,200 0	5,099,200 0	5,099,200 0	Kota Bitar, Kabupaten/Kota, Kabupaten	Daerah	Praktis dan Mampu	1 unit	5,300,000	Dinas Perindustri dan Kependudukan	
3	26.001.2.05.010	Sosialisasi Peraturan Perundang-Undangan	Jumlah event daerah dan hari besar nasional yang diikuti			4 event	4 event	199,375,000	199,375,000	199,375,000	Kota Bitar, Kabupaten/Kota, Kabupaten	Daerah	Praktis dan Mampu	4 event		Dinas Perindustri dan Kependudukan	
3	26.001.2.05.010	Sosialisasi Peraturan Perundang-Undangan	Jumlah peserta sosialisasi peraturan perundang-undangan			120 orang	120 orang	0	800	800	Kota Bitar, Kabupaten/Kota, Kabupaten	Daerah	Praktis dan Mampu	120 orang		Dinas Perindustri dan Kependudukan	
3	26.001.2.05.010	Sosialisasi Peraturan Perundang-Undangan	Jumlah publikasi program / kegiatan perangkat daerah			4 publikasi	4 publikasi	0	0	0	Kota Bitar, Kabupaten/Kota, Kabupaten	Daerah	Praktis dan Mampu	4 publikasi		Dinas Perindustri dan Kependudukan	
3	26.001.2.05	Administrasi Umum Perangkat Daerah	Perencanaan perencanaan administrasi umum perangkat daerah sesuai standar			100 %	100 %	419,399,682	389,418,132	364,041,132	Kota Bitar, Kabupaten/Kota, Kabupaten	Daerah	Praktis dan Mampu	100 %	889,615,000	Dinas Perindustri dan Kependudukan	
3	26.001.2.06	Penyediaan Komponen Instalasi Listrik/Penerangan Bangunan Kantor	Jumlah jenis komponen instalasi listrik / penerangan bangunan kantor yang terdenda			28 kelompok	28 kelompok	26,500,000	26,900,000	26,900,000	Kota Bitar, Kabupaten/Kota, Kabupaten	Daerah	Praktis dan Mampu	28 kelompok	28,000,000	Dinas Perindustri dan Kependudukan	
3	26.001.2.06.001	Penyediaan Komponen Instalasi Listrik/Penerangan Bangunan Kantor	Jumlah jenis komponen instalasi listrik / penerangan bangunan kantor yang terdenda			4 jenis	4 jenis	56,514,800	56,514,800	56,514,800	Kota Bitar, Kabupaten/Kota, Kabupaten	Daerah	Praktis dan Mampu	4 jenis	58,515,000	Dinas Perindustri dan Kependudukan	

Kode	Urusan/ Bidang Urusan/ Program/ Kegiatan/ Sub Kegiatan	Indikator Program/ Kegiatan/ Sub Kegiatan	Target Akhir Periode RPJMD	Capaian RENCANA Tahun 2020	Praktik Capaian Target RENCANA Tahun 2021	Target 2022		Pagu Indikatif			Kategori dan Terangkan Pendanaan		Prioritas		Kolompok Saranan	Target	Pagu Indikatif	Perkiraan 1 Daerah Peringkat I dan Kedua		
						Menjadi	Menjadi	RPMD 2022	APBD 2022	RPMD 2022	Lokasi	Sumber Dana	Nasional	Daerah						
						Menjadi	Menjadi	RPMD 2022	APBD 2022	RPMD 2022	Perubahan									
3	26 001 2 06 003	Penyediaan Perbaikan Rumah Tangga	Jumlah jenis perbaikan rumah tangga kantor yang tersedia			43 jenis	43 jenis	54.208,8	54.208,8	54.208,8	32	32	Kota Bitar, Kabupaten ASU DAERAH (PAD)	PERDAPATAN ASU DAERAH (PAD)	Nasional	Perbaikan mahlidat, kesehatan, sarana gender, perbaikan, korudat, dan denerkalis	Meningkatnya kapasitas kelembagaan perngkat daerah	43 jenis	54.000,00	Dinas Perumahan dan Kependudukan
3	26 001 2 06 004	Penyediaan Bahan Logistik Kantor	Jumlah dos / kotak makanan dan minuman yang tersedia Jumlah jenis alat tulis kantor yang tersedia			428 dos 48 maza m	428 dos 48 maza m	44.662,7	44.662,7	44.662,7	50	50	Kota Bitar, Kabupaten ASU DAERAH (PAD)	PERDAPATAN ASU DAERAH (PAD)	Nasional	Perbaikan mahlidat, kesehatan, sarana gender, perbaikan, korudat, dan denerkalis	Meningkatnya kapasitas kelembagaan perngkat daerah	428 dos 47.000,00	Dinas Perumahan dan Kependudukan	
3	26 001 2 06 005	Penyediaan Barang Cetak dan Penggandaan	Jumlah barang cetakan yang tersedia Jumlah lembar penggandaan			7 cetakan 2330 lem bar	7 cetakan 2330 lem bar	12.869,0	12.869,0	12.869,0	00	00	Kota Bitar, Kabupaten ASU DAERAH (PAD)	PERDAPATAN ASU DAERAH (PAD)	Nasional	Perbaikan mahlidat, kesehatan, sarana gender, perbaikan, korudat, dan denerkalis	Meningkatnya kapasitas kelembagaan perngkat daerah	7 cetakan 2330 lem bar	Dinas Perumahan dan Kependudukan	
3	26 001 2 06 006	Penyediaan Bahan Baruan dan Peraturan Perundang-undangan	Jumlah bahan baruan yang tersedia			60 esem pbr	60 esem pbr	11.520,0	11.520,0	11.520,0	00	00	Kota Bitar, Kabupaten ASU DAERAH (PAD)	PERDAPATAN ASU DAERAH (PAD)	Nasional	Perbaikan mahlidat, kesehatan, sarana gender, perbaikan, korudat, dan denerkalis	Meningkatnya kapasitas kelembagaan perngkat daerah	60 esem pbr	Dinas Perumahan dan Kependudukan	
3	26 001 2 06 009	Penyenggaraan Rapat Koordinasi dan Konsultasi SPPD	Jumlah rapat koordiasur dan konsultasi regional dan nasional yang di adu			62 rakor pbr	62 rakor pbr	187.248,500	137.266,950	137.266,950	500	500	Semua Kab/Kota, Semua Kecamatan, Semua Kelurahan	PERDAPATAN ASU DAERAH (PAD)	Nasional	Perbaikan mahlidat, kesehatan, sarana gender, perbaikan, korudat, dan denerkalis	Meningkatnya kapasitas kelembagaan perngkat daerah	62 rakor pbr	Dinas Perumahan dan Kependudukan	
3	26 001 2 06 010	Penyediaan Jasa Penunjang Urusan Pemerintahan Daerah	Jumlah dokumen SPI yang tersedia			1 dokumen n	1 dokumen n	23.375,000	25.375,000	25.375,000	00	00	Kota Bitar, Kabupaten ASU DAERAH (PAD)	PERDAPATAN ASU DAERAH (PAD)	Nasional	Perbaikan mahlidat, kesehatan, sarana gender, perbaikan, korudat, dan denerkalis	Meningkatnya kapasitas kelembagaan perngkat daerah	1 dokumen n	Dinas Perumahan dan Kependudukan	
3	26 001 2 08 002	Penyediaan Jasa Komunikasi, Sumber Daya Air dan Listrik	Persentase penyediaan jasa penunjang urusan sesuai standar			100 %	100 %	1.915,84	2.910,77	2.910,77	9.646	9.646	Kota Bitar, Semua Kecamatan, Semua Kelurahan	PERDAPATAN ASU DAERAH (PAD)	Nasional	Perbaikan mahlidat, kesehatan, sarana gender, perbaikan, korudat, dan denerkalis	Meningkatnya kapasitas kelembagaan perngkat daerah	100 %	320.000,000	Dinas Perumahan dan Kependudukan
3	26 001 2 08 003	Penyediaan Jasa Komunikasi, Sumber Daya Air dan Listrik	Jumlah rekening yang terlayakan			12 rekening n/12 bulan	12 rekening n/12 bulan	315.189,206	315.189,206	315.189,206	000	000	Kota Bitar, Semua Kecamatan, Semua Kelurahan	PERDAPATAN ASU DAERAH (PAD)	Nasional	Perbaikan mahlidat, kesehatan, sarana gender, perbaikan, korudat, dan denerkalis	Meningkatnya kapasitas kelembagaan perngkat daerah	12 rekening n/12 bulan	330.000,000	Dinas Perumahan dan Kependudukan

Kode	Urusan/Bidang Urusan/Program/Kegiatan/Sub Kegiatan	Indikator Program/Kegiatan/Sub Kegiatan	Target Akhir Periode RPJMD 2020	Capaian KRPD Tahun 2020	Program	Target 2022		RPD 2022	APD 2022	Capaian Kinerja dan Kinerja Program		Lokasi	Sumber Dana	Prioritas		Ketercapaian Sasaran	Target	Pagu Indikator	Peringkat Daerah	
						KRPD Tahun 2021	Menjadi			RPD 2022	Perubahan			Nasional	Daerah					
3	26	001	2.08	004	Penyediaan Jasa Pelayanan Umum Kantor	Jumlah tenaga outsourcing yang terbanyak	75 orang	75 orang	1.800,68 8,440	2.595,59 0,440	1.877,290,410	Kota Bitar, Kecamatan, Kelurahan	PENDAPATAN ASLI DAERAH (PAD)	Nasional	Pemulihan ekonomi melalui perdagangan dan jasa, pariwisata, serta ekonomi kreatif berbasis digital	Meningkatnya kapasitas kelembagaan perangkat daerah	75 orang	1.800,68 0,440	Dinas Perindustri dan Koperasi dan Usaha Kecil dan Menengah	
3	26	001	2.09		Penyediaan Jasa Pelayanan Umum Daerah Penunjang Urusan Pemerintahan Daerah	Persentase pengisian BMD penunjang urusan sesuai kebutuhan	100 %	100 %	219,145,300	219,145,300	224,067,600	Kota Bitar, Kecamatan, Kelurahan	PENDAPATAN ASLI DAERAH (PAD)	Nasional	Pemulihan ekonomi melalui perdagangan dan jasa, pariwisata, serta ekonomi kreatif berbasis digital	Meningkatnya kapasitas kelembagaan perangkat daerah	100 %	231.000,000	Dinas Perindustri dan Koperasi dan Usaha Kecil dan Menengah	
3	26	001	2.09	002	Penyediaan Jasa Pelayanan, Biaya Peneliharaan, Pajak, dan Pulihaan Kendaraan Dinas Operasional atau Lapangan	Jumlah kendaraan Dinas/Operasional terpelihara	6 unit	6 unit	71,776,700	71,776,700	71,776,700	Kota Bitar, Kecamatan, Kelurahan	PENDAPATAN ASLI DAERAH (PAD)	Nasional	Pemulihan ekonomi melalui perdagangan dan jasa, pariwisata, serta ekonomi kreatif berbasis digital	Meningkatnya kapasitas kelembagaan perangkat daerah	6 unit	75.000,000	Dinas Perindustri dan Koperasi dan Usaha Kecil dan Menengah	
3	26	001	2.09	005	Penyediaan Jasa Pelayanan, Biaya Peneliharaan, Pajak, dan Pulihaan Kendaraan Dinas Operasional atau Lapangan	Jumlah peralatan gedung kantor yang terpelihara (termasuk komputer, printer, PC, printer, TV, Scanner, Kamera, Mesin Fax)	14 unit	14 unit	16,123,600	16,123,600	16,123,600	Kota Bitar, Kecamatan, Kelurahan	PENDAPATAN ASLI DAERAH (PAD)	Nasional	Pemulihan ekonomi melalui perdagangan dan jasa, pariwisata, serta ekonomi kreatif berbasis digital	Meningkatnya kapasitas kelembagaan perangkat daerah	14 unit	19.000,000	Dinas Perindustri dan Koperasi dan Usaha Kecil dan Menengah	
3	26	001	2.09	006	Penyediaan Jasa Pelayanan, Biaya Peneliharaan, Pajak, dan Pulihaan Kendaraan Dinas Operasional atau Lapangan	Jumlah bangunan kantor yang terpelihara	1 gedung	1 gedung	75,000,000	75,000,000	75,000,000	Kota Bitar, Kecamatan, Kelurahan	PENDAPATAN ASLI DAERAH (PAD)	Nasional	Pemulihan ekonomi melalui perdagangan dan jasa, pariwisata, serta ekonomi kreatif berbasis digital	Meningkatnya kapasitas kelembagaan perangkat daerah	1 gedung	78.000,000	Dinas Perindustri dan Koperasi dan Usaha Kecil dan Menengah	
3	26	001	2.09	011	Penyediaan Jasa Pelayanan, Biaya Peneliharaan, Pajak, dan Pulihaan Kendaraan Dinas Operasional atau Lapangan	Jumlah jenis perlengkapan gedung kantor yang terpelihara (termasuk AC, Exaust fan, lampu led yang menempel di dinding, mobilir)	3 jenis	3 jenis	56,244,800	56,244,800	61,107,200	Kota Bitar, Kecamatan, Kelurahan	PENDAPATAN ASLI DAERAH (PAD)	Nasional	Pemulihan ekonomi melalui perdagangan dan jasa, pariwisata, serta ekonomi kreatif berbasis digital	Meningkatnya kapasitas kelembagaan perangkat daerah	3 jenis	59.000,000	Dinas Perindustri dan Koperasi dan Usaha Kecil dan Menengah	
3	26	002	2.02		Perencanaan Kewarsan Strategis Pemasangan Kulturwara/Kota	Jumlah terpasang kerangka parawisata Maham Bujur Kerinci yang dibelikan	15 objek	3 objek	746,305,600	746,305,600	746,305,600						3 objek	1.008,016,897		
3	26	002	2.02		Perencanaan Kewarsan Strategis Pemasangan Kulturwara/Kota	Jumlah terpasang kerangka parawisata Maham Bujur Kerinci yang dibelikan	15 objek	3 objek	746,305,600	746,305,600	746,305,600							3 objek	1.008,016,897	
3	26	002	2.02		Perencanaan Kewarsan Strategis Pemasangan Kulturwara/Kota	Jumlah terpasang kerangka parawisata Maham Bujur Kerinci yang dibelikan	15 objek	3 objek	746,305,600	746,305,600	746,305,600							3 objek	1.008,016,897	
3	26	002	2.02		Perencanaan Kewarsan Strategis Pemasangan Kulturwara/Kota	Jumlah terpasang kerangka parawisata Maham Bujur Kerinci yang dibelikan	15 objek	3 objek	746,305,600	746,305,600	746,305,600							3 objek	1.008,016,897	

Kode	Unsur/ Bidang Unsur/ Program/ Kegiatan/ Sub Kegiatan	Indikator Program/ Kegiatan/ Sub Kegiatan	Target Akhir Periode RPJMD 2020	Keuangan RPMD Tahun 2020	Praktikan		Capaian Kinerja dan Kinerja Pendanaan				Prioritas		Kategori Sasaran	Target	Page Indikatif	Peringkat 1 Daerah Peringkat Kabupaten		
					Target 2022	RPMD 2022	RPMD 2022	RPMD 2022	RPMD 2022	RPMD 2022	Dampak	Pagu Indikatif						
																	Semua	Mendaki
3 26 002 2 02	003 Pengembangan Kawasan Strategis Pariwisata Kabupaten/Kota	Jumlah sarana dan prasarana kawasan wisata yang beroperasi/ dengan baik			3 objek	3 objek	372.742.100	372.742.100	372.742.100	372.742.100	Kota Bitar, Semua Kecamatan, Semua Kelurahan	PENDAPATAN ASU DAERAH (PAD)	Memperkuat ketahanan Ekonomi Yang Bertalenta dan Berkualitas	Perubahan ekonomi melalui perdagangan dan jasa, pariwisata, serta ekonomi kreatif berbasis digital	Memingkatkan kuantitas wisatawan di Kota Bitar	3 objek	504.942.174	Dinas Pariwisata dan Kebudayaan
3 26 002 2 02	004 Pengadaan/Perbaikan/Rehabilitasi Sarana dan Prasarana dalam Pengelolaan Kawasan Wisata Strategis Pariwisata Kabupaten/Kota	Jumlah Sarana Prasarana Kawasan Maki Yang Terpeliharaj/ Terbagun			3 objek	3 objek	373.558.500	373.558.500	373.558.500	373.558.500	Kota Bitar, Semua Kecamatan, Semua Kelurahan	PENDAPATAN ASU DAERAH (PAD)	Memperkuat Infrastruktur Untuk Mendukung Pengembangan Ekonomi Dan Pelayanan Dasar	Perbaikan ekonomi melalui perdagangan dan jasa, pariwisata, serta ekonomi kreatif berbasis digital	Meningkatnya kuantitas wisatawan di Kota Bitar	3 objek	503.042.523	Dinas Pariwisata dan Kebudayaan
3 26 002 2 03	Pengelolaan Destinasi Pariwisata Kabupaten/Kota	Jumlah destinasi pariwisata yang teraklaim dengan baik. Persentase objek pariwisata baru yang dikembangkan	destinasi perian	destinasi perian	1 destinasi	1 destinasi	599.624.900	594.624.900	874.545.400	874.545.400	Kota Bitar, Semua Kecamatan, Semua Kelurahan	PENDAPATAN ASU DAERAH (PAD)	Memperkuat Infrastruktur Untuk Mendukung Pengembangan Ekonomi Dan Pelayanan Dasar	Perbaikan ekonomi melalui perdagangan dan jasa, pariwisata, serta ekonomi kreatif berbasis digital	Destinasi pariwisata dan SOCM pariwisata di Kota Bitar	1 destinasi	712.000.000	Dinas Pariwisata dan Kebudayaan
3 26 002 2 03	003 Pengembangan Destinasi Pariwisata Kabupaten/Kota	Jumlah Sarana dan Prasarana Pariwisata Yang Terbagun	destinasi perian	destinasi perian	1 destinasi	1 destinasi	360.889.500	285.889.500	635.310.000	635.310.000	Kota Bitar, Semua Kecamatan, Semua Kelurahan	PENDAPATAN ASU DAERAH (PAD)	Memperkuat Infrastruktur Untuk Mendukung Pengembangan Ekonomi Dan Pelayanan Dasar	Perbaikan ekonomi melalui perdagangan dan jasa, pariwisata, serta ekonomi kreatif berbasis digital	Destinasi pariwisata dan SOCM pariwisata di Kota Bitar	1 destinasi	182.000.000	Dinas Pariwisata dan Kebudayaan
3 26 002 2 03	006 Peningkatan Mutu/standar dalam Pengelolaan Destinasi Pariwisata Kabupaten/Kota	Jumlah SOM Pariwisata yang menjadi Pelembhan kepariwisataan			150 oran	150 oran	238.735.400	218.735.400	238.735.400	238.735.400	Kota Bitar, Semua Kecamatan, Semua Kelurahan	PENDAPATAN ASU DAERAH (PAD)	Memperkuat Infrastruktur Untuk Mendukung Pengembangan Ekonomi Dan Pelayanan Dasar	Perubahan ekonomi melalui perdagangan dan jasa, pariwisata, serta ekonomi kreatif berbasis digital	Destinasi pariwisata dan SOCM pariwisata di Kota Bitar	150 oran	310.000.000	Dinas Pariwisata dan Kebudayaan
3 26 002 2 04	Pemetaan Tanda Daftar Usaha Pariwisata Daerah Kabupaten/Kota	Jumlah dokumen pelaku usaha yang terdaftar	dokumen perian	dokumen perian	1 dokumen	1 dokumen	43.470,400	43.470,400	43.470,400	43.470,400	Kota Bitar, Semua Kecamatan, Semua Kelurahan	PENDAPATAN ASU DAERAH (PAD)	Memperkuat ketahanan Ekonomi Yang Bertalenta dan Berkualitas	Perubahan ekonomi melalui perdagangan dan jasa, pariwisata, serta ekonomi kreatif berbasis digital	Pelaku Usaha Pariwisata di Kota Bitar	1 dokumen	48.834,200	Dinas Pariwisata dan Kebudayaan
3 26 002 2 04	001 Pengembangan Investasi Pariwisata	Jumlah Peserta Kegiatan Sosialisasi Usaha Pariwisata			30 orang	30 orang	43.470,400	43.470,400	43.470,400	43.470,400	Kota Bitar, Semua Kecamatan, Semua Kelurahan	PENDAPATAN ASU DAERAH (PAD)	Memperkuat ketahanan Ekonomi Yang Bertalenta dan Berkualitas	Perubahan ekonomi melalui perdagangan dan jasa, pariwisata, serta ekonomi kreatif berbasis digital	Pelaku Usaha Pariwisata di Kota Bitar	30 orang	48.834,200	Dinas Pariwisata dan Kebudayaan
3 26 003	PROGRAM PEMASABAN PARIWISATA	Persentase destinasi pariwisata baru yang sudah dikunjungi oleh wisatawan	perian	perian	0,04 pers	0,04 pers	298.796.800	298.796.800	273.796.800	273.796.800	Kota Bitar, Semua Kecamatan, Semua Kelurahan	PENDAPATAN ASU DAERAH (PAD)	Memperkuat ketahanan Ekonomi Yang Bertalenta dan Berkualitas	Perubahan ekonomi melalui perdagangan dan jasa, pariwisata, serta ekonomi kreatif berbasis digital	Pelaku Usaha Pariwisata di Kota Bitar	0,04 pers	355.000.000	Dinas Pariwisata dan Kebudayaan

Kode	Urusan/ Bidang/ Program/ Kegiatan/ Sub Kegiatan	Indikator Program/ Kegiatan/ Sub Kegiatan	Target Akhir Periode RPJMD	Keefektifan Capaian RPJMD Tahun 2020	Praktikan				Capaian Kinerja dan Kinerja Pendanaan				Praktikan Mula	Peringkat (Daerah Peringkat dan Jumlah)			
					Target 2022	RPJMD 2022	RPJMD 2022	RPJMD 2022 Perubahan	Lokasi	Sumber Dana	Prioritas				Kelompok Sasaran		
											Nasional	Daerah				Target	Indikator
3 26 003 2 01	Pemasaran Pariwisata Dalam dan Luar Negeri Daya Tarik, Destinasi dan Kawasan Strategis Pariwisata Kabupaten/Kota	Jumlah media promosi pariwisata yang dilakukan	59 media	7 media	9 media	9 media	296,796,800	296,796,800	273,796,800	Kota Bitar, Semua Kecamatan, Semua Kelurahan	PENDAP ATAN ASU DAERAH (PAD)	Mempertukr Katahan Ekonomi Untuk Pembangunan Yang Berkualitas dan Bertahanan		Meningkatnya kunjungan wisatawan di Kota Bitar	4 media	70.000,00	Dinas Pariwisata dan Kebudayaan
3 26 003 2 01	Penguatan Promosi melalui Media Cetak, Elektronik, dan Media Lainnya Baik Dalam dan Luar Negeri	Jumlah media informasi dan sistem informasi pariwisata ekonomi kreatif yang tersedia			4 media	4 media	63.408,400	63.408,400	63.408,400	Kota Bitar, Semua Kecamatan, Semua Kelurahan	PENDAP ATAN ASU DAERAH (PAD)	Mempertukr Katahan Ekonomi Untuk Pembangunan Yang Berkualitas dan Bertahanan		Meningkatnya kunjungan wisatawan di Kota Bitar	3 event	175.000,000	Dinas Pariwisata dan Kebudayaan
3 26 003 2 01	Penyebaran Data dan Penyusunan Informasi Pariwisata Kabupaten/Kota, Baik Dalam dan Luar Negeri	Jumlah event pariwisata dan ekonomi kreatif yang tersedia			3 event	3 event	150.527,100	150.527,100	125.527,100	Kota Bitar, Semua Kecamatan, Semua Kelurahan	PENDAP ATAN ASU DAERAH (PAD)	Mempertukr Katahan Ekonomi Untuk Pembangunan Yang Berkualitas dan Bertahanan		Meningkatnya kunjungan wisatawan di Kota Bitar	1 dokumen	65.000,000	Dinas Pariwisata dan Kebudayaan
3 26 003 2 01	Peningkatan Kerja Sama dan Koordinasi Pariwisata Dalam dan Luar Negeri	Jumlah kemitraan lapangan kreatif yang terbentuk			1 paket	1 paket	30.861,300	30.861,300	30.861,300	Kota Bitar, Semua Kecamatan, Semua Kelurahan	PENDAP ATAN ASU DAERAH (PAD)	Mempertukr Katahan Ekonomi Untuk Pembangunan Yang Berkualitas dan Bertahanan		Meningkatnya kunjungan wisatawan di Kota Bitar	1 paket	45.000,000	Dinas Pariwisata dan Kebudayaan
3 26 005	PROGRAM PENGEMBANGAN SUMBER DAYA PARIWISATA DAN EKONOMI KREATIF	Persentase pelaku ekraf yang aktif dalam kegiatan	4,5 persenn	0,4 persenn	3,0 persenn	3,0 persenn	91.169,500	91.169,500	87.239,960						3,0 persenn	107.750,000	Dinas Pariwisata dan Kebudayaan
3 26 005 2 01	Pelaksanaan Peningkatan Kapasitas Sumber Daya Manusia Pariwisata dan Ekonomi Kreatif Tingkat Dasar	Jumlah Peleku Ekraf Yang Bui Kegiatan	0 orang	0 orang	34 orang	34 orang	91.169,500	91.169,500	87.239,960	Kota Bitar, Semua Kecamatan, Semua Kelurahan	PENDAP ATAN ASU DAERAH (PAD)	Meningkatnya Sumber Daya Manusia Yang Berkualitas Dan Bertahanan		Peningkatan ekonomi melalui perdagangan dan jasa, pariwisata, serta ekonomi kreatif berbasis digital	34 orang	107.750,000	Dinas Pariwisata dan Kebudayaan
3 26 005 2 01	Pengembangan Kompetensi SDM Pariwisata dan Ekonomi Kreatif Tingkat Dasar	Jumlah pelaku usaha pariwisata dan ekonomi kreatif yang terbiasa			25 orang	25 orang	50.029,500	50.029,500	46.189,560	Kota Bitar, Semua Kecamatan, Semua Kelurahan	PENDAP ATAN ASU DAERAH (PAD)	Meningkatnya Sumber Daya Manusia Yang Berkualitas Dan Bertahanan		Peningkatan ekonomi melalui perdagangan dan jasa, pariwisata, serta ekonomi kreatif berbasis digital	25 orang	57.750,000	Dinas Pariwisata dan Kebudayaan
3 26 005 2 01	Peningkatan Peran Serta Masyarakat dalam Pengembangan Kemitraan Pariwisata	Jumlah Peserta Event Pariwisata Yang Terselenggara			9 peserta	9 peserta	41.140,000	41.140,000	41.140,000	Kota Bitar, Semua Kecamatan, Semua Kelurahan	PENDAP ATAN ASU DAERAH (PAD)	Meningkatnya Sumber Daya Manusia Yang Berkualitas Dan Bertahanan		Peningkatan ekonomi melalui perdagangan dan jasa, pariwisata, serta ekonomi kreatif berbasis digital	9 peserta	50.000,000	Dinas Pariwisata dan Kebudayaan

Kode	Urusan/ Bidang Urusan/ Program/ Kegiatan/ Sub Kegiatan	Indikator Program/ Kegiatan/ Sub Kegiatan	Target Akhir Periode RPJMD	Capaian Target RPJMD Tahun 2020	Praktikan		Target 2022		Rapo Indikator		Lokasi	Sumber Dana	Prioritas	Kategori Sasaran	Target Indikator	Peringkat Daerah	
					Capaian Target RPJMD Tahun 2021	Capaian Target RPJMD Tahun 2022	RPJMD 2022	RPJMD 2022	Perubahan	Nasional							Daerah
					Melebihi	Melebihi	2022	2022	Perubahan								
3	URUSAN PEMERINTAHAN PULIHAN				13.000,7	14.135,8			15.937.577.227						52.834,7		
3	PROGRAM PENUNJANG URUSAN PEMERINTAHAN DAERAH KABUPATEN/KOTA				85.233	55.465									80.201		
3	30 001		Indeks	Indeks	6.783,56	6.825,94			6.882.270.205						7.228,76		
3	30 001 2.01	Perencanaan, Penganggaran, dan Evaluasi Kinerja Perangkat Daerah dan semua standar	100 %	100 %	1.783	4.815									9.200		
3	30 001 2.01 001	Perencanaan Dokumen Pelaksanaan Perangkat Daerah (RPA, PRA, DPA, LRA, PRA, DPA, LRA)	100 %	100 %	26.339,1	26.339,1			26.339.100						810.808,000		
3	30 001 2.01 001	Perencanaan anggaran daerah yang terstruktur (LUPR, LUPR, LUPR, SMA, SPK, Fasilitas ROR, Pengabdian Kinerja [Tribrata])	100 %	100 %	8.973,30	8.973,30			8.973.300						7.535,50		
3	30 001 2.01 001	Koordinasi dan Penyusunan Laporan Capaian Kinerja dan Indikator Realisasi Kinerja SKPD	100 %	100 %	17.415,8	17.415,8			17.415.800						803.281,500		
3	30 001 2.02	Administrasi Keuangan Perangkat Daerah	100 %	100 %	5.816,91	5.645,50			5.819.546.157						6.181,11		
3	30 001 2.02 001	Pemeliharaan Gaji dan Tunjangan ASN	100 %	100 %	5.811,72	5.640,33			5.814.382.157						5.114,94		
3	30 001 2.02 001	Koordinasi dan Penyusunan Laporan Keuangan Bulanan/Triwulanan/Semesteran SKPD	100 %	100 %	6.833	4.167									1.600		
3	30 001 2.05	Administrasi Kepegawaian Perangkat Daerah	100 %	100 %	200.000,000	200.000,000			49.991.200						83.528,6		
3	30 001 2.05 001	Persentase penyusunan administrasi kepegawaian perangkat daerah yang sesuai standar	100 %	100 %	3 even	3 even									83.528,6		
3	30 001 2.05 001	Jumlah event daerah dan hari besar nasional yang dilak	100 %	100 %	200.000,000	200.000,000									83.528,6		

Kode	Uraian/ Bidang/ Program/ Kegiatan/ Sub Kegiatan	Indikator Program/ Kegiatan/ Sub Kegiatan	Target Akhir Periode RPJMD	Realisasi ROPD Tahun 2020	Praktikan Capaian Target ROPD Tahun 2021	Target 2022		RPPO 2022	APRO 2022	RPD 2022 Perubahan	Lokasi	Sumber Dana	Prioritas		Kategori Sasaran	Target	Pagu Indikator	Peringkat Daerah
						100 %	100 %						Nasional	Daerah				
						135 orang	135 orang						10 publik	10 publik				
3	30 001 2 06	Administrasi Umum Perangkat Daerah	100 %	100 %	100 %	100 %	377.282,000	547.792,000	580.883,300	Kota Bitur, Kecamatan, Kota Bitur	Dana Transfer Umum - Dana Bagi Hasil	Nasional	Daerah	135 orang	00	00	Peringkat	
3	30 001 2 06	Perencanaan Komponen Investasi: Listrik/Penerangan Bangunan Kantor	100 %	100 %	100 %	100 %	66.061,600	66.061,600	66.061,600	Kota Bitur, Kecamatan, Kota Bitur	Dana Transfer Umum - Dana Bagi Hasil	Nasional	Daerah	11 kelompok	11.713,600	00	Peringkat	
3	30 001 2 06	Pengadaan Perlatan dan Peralengkapan Kantor	100 %	100 %	100 %	100 %	44.723,000	44.723,000	44.723,000	Kota Bitur, Kecamatan, Kota Bitur	Dana Transfer Umum - Dana Bagi Hasil	Nasional	Daerah	3 mecam	23.573,900	00	Peringkat	
3	30 001 2 06	Pengadaan Perlatan Rumah Tangga Kantor yang tersedia	100 %	100 %	100 %	100 %	99.353,600	274.852,500	274.853,600	Kota Bitur, Kecamatan, Kota Bitur	Dana Transfer Umum - Dana Bagi Hasil	Nasional	Daerah	700 das	62.248,000	00	Peringkat	
3	30 001 2 06	Pengadaan Bahan Logistik Kantor	100 %	100 %	100 %	100 %	15.000,000	15.000,000	15.000,000	Kota Bitur, Kecamatan, Kota Bitur	Dana Transfer Umum - Dana Bagi Hasil	Nasional	Daerah	25 meca	00	00	Peringkat	
3	30 001 2 06	Pengadaan Barang Cetak dan Pengendalian	100 %	100 %	100 %	100 %	38.124,000	38.124,000	38.124,000	Kota Bitur, Kecamatan, Kota Bitur	Dana Transfer Umum - Dana Bagi Hasil	Nasional	Daerah	7 cetakan	40.498,000	00	Peringkat	
3	30 001 2 06	Penyediaan Bahan Beracun dan Berbahaya	100 %	100 %	100 %	100 %	7.440,000	7.440,000	7.440,000	Kota Bitur, Kecamatan, Kota Bitur	Dana Transfer Umum - Dana Bagi Hasil	Nasional	Daerah	36 bahan	8.202,600	00	Peringkat	

Kode	Urusan/ Bidang/ Urusan/ Program/ Kegiatan/ Sub Kegiatan	Indikator Program/ Kegiatan/ Sub Kegiatan	Target Akhir Periode RPJMD 2020	Realisasi Capaian Target RPJMD Tahun 2021	Target 2022		Rencana Anggaran		Pagu Indikasi		Lokasi	Sumber Dana	Prioritas		Kategori Sasaran	Target	Pagu Indikasi	Perkiraan 1 Daerah Peringkat Jauh
					Senada	Menjadi	RPJPD 2022	APJPD 2022	RPJPD 2022 Perubahan	Nasional			Daerah	Pagu Indikasi				
3	30 001 2.06	009 Penyelenggaraan Rapat Koordinasi dan Konsultasi SKPD	Jumlah rapat - rapat koordinasi dan konsultasi regional dan nasional yang dilakuk		50 rakor	50 rakor	110.490.000	105.490.000	138.386.200		Kota Bitar, Kecamatan, Kota Bitar, Kabupaten	Dana Transfer Umum - Dana Bagi Hasil	Perubahan ekonomi melalui perdagangan dan jasa, pariwisata, serta ekonomi kreatif berbasis digital	ASN Disdigin Kota Bitar	50 rakor	160.000.000	Dinas Perdagangan dan Perindustrian	
3	30 001 2.08	002 Penyediaan Jasa Komunikasi, Sumber Daya Air dan Listrik	Jumlah rekening yang terbayarkan (termasuk listrik, air, telepon, internet)		132 rekbe ming	132 rekbe ming	174.107.850	185.101.548	185.101.548		Kota Bitar, Kecamatan, Kota Bitar, Kabupaten	Dana Transfer Umum - Dana Bagi Hasil	Perubahan ekonomi melalui perdagangan dan jasa, pariwisata, serta ekonomi kreatif berbasis digital	ASN Disdigin Kota Bitar	132 rekbe ming	186.454.800	Dinas Perdagangan dan Perindustrian	
3	30 001 2.09	001 Pemeliharaan Barang Milik Daerah Perseorangan Urusan Pemerintahan Daerah	Persentase BAKD yang terpelihara sesuai standar	100 %	100 %	100 %	188.937.000	221.209.000	221.209.000		Kota Bitar, Kecamatan, Kota Bitar, Kabupaten	Dana Transfer Umum - Dana Bagi Hasil	Perubahan ekonomi melalui perdagangan dan jasa, pariwisata, serta ekonomi kreatif berbasis digital	ASN Disdigin Kota Bitar	100 %	154.183.000	Dinas Perdagangan dan Perindustrian	
3	30 001 2.09	002 Pemeliharaan Jasa Pemeliharaan, Biaya Pemeliharaan, Pajak, dan Perawatan Kendaraan Dinas Operasional atau Lapangan	Jumlah kendaraan Dinas/Operasional yang terpelihara		3 unit	3 unit	90.179.200	90.179.300	90.179.300		Kota Bitar, Kecamatan, Kota Bitar, Kabupaten	Dana Transfer Umum - Dana Bagi Hasil	Perubahan ekonomi melalui perdagangan dan jasa, pariwisata, serta ekonomi kreatif berbasis digital	ASN Disdigin Kota Bitar	3 unit	81.005.000	Dinas Perdagangan dan Perindustrian	
3	30 001 2.09	006 Pemeliharaan Perawatan dan Mesin Lainnya	Jumlah perbaikan pending motor yang terpelihara (termasuk komputer, laptop, PC, printer, TV, Scanner, Kamera, Mesin Fax)		4 mecam	4 mecam	15.550.500	15.550.500	15.550.500		Kota Bitar, Kecamatan, Kota Bitar, Kabupaten	Dana Transfer Umum - Dana Bagi Hasil	Perubahan ekonomi melalui perdagangan dan jasa, pariwisata, serta ekonomi kreatif berbasis digital	ASN Disdigin Kota Bitar	4 mecam	14.299.600	Dinas Perdagangan dan Perindustrian	
3	30 001 2.09	009 Pemeliharaan/Rehabilitasi Gedung Kantor dan Bangunan Lainnya	Jumlah bangunan kantor yang terpelihara		1 unit	1 unit	59.882.000	91.934.000	91.934.000		Kota Bitar, Kecamatan, Kota Bitar, Kabupaten	Dana Transfer Umum - Dana Bagi Hasil	Perubahan ekonomi melalui perdagangan dan jasa, pariwisata, serta ekonomi kreatif berbasis digital	ASN Disdigin Kota Bitar	1 unit	43.041.800	Dinas Perdagangan dan Perindustrian	
3	30 001 2.09	011 Pemeliharaan/Rehabilitasi Sarana dan Prasarana Pendukung Gedung Kantor atau Bangunan Lainnya	Jumlah print, pengembangan gedung kantor yang terpelihara (termasuk AC, Exsaur fan, kelas angin yang menempel di dinding, melubangi)		4 mecam	4 mecam	23.525.200	23.525.200	23.525.200		Kota Bitar, Kecamatan, Kota Bitar, Kabupaten	Dana Transfer Umum - Dana Bagi Hasil	Perubahan ekonomi melalui perdagangan dan jasa, pariwisata, serta ekonomi kreatif berbasis digital	ASN Disdigin Kota Bitar	4 mecam	15.381.700	Dinas Perdagangan dan Perindustrian	
3	30 003	PROGRAM PENINGKATAN SARANA DISTRIBUSI PENDAGANGAN	L. Persentase sarana dan prasarana perdagangan dalam kondisi baik	75,0 pers	66,0 pers	69 persen	5.883,964.550	6.556,671.750	8.332.562,096						69 persen	38.287,318.000		

Kode	Urusan/ Bidang Urusan/ Program/ Kegiatan/ Sub Kegiatan	Indikator Program/ Kegiatan/ Sub Kegiatan	Tingkat Akhir Periode RPJMD	Realisasi Capaian RPD Tahun 2020	Prekursor Capaian Target RPD Tahun 2021	Capaian Kinerja dan Keuangan Pendanaan				Lokasi	Sumber Dana	Prioritas	Kelompok Saran	Target	Pagu Indikator	Peringkat 1 Daerah yang Laju	
						Target 2022		Pagu Indikat									
						RPD	RPD	RPD	RPD								
						2022	2022	2022	2022								
3	30	003	2.01		Perencanaan dan Pengelolaan Sarana Distribusi Perdagangan	Persentase Bangunan Pasar Rakyat dalam Kondisi Baik	90 %										
						Jumlah Bangunan Pasar yang Direvitalisasi	4 unit	4 unit									
						Jumlah pedagang pasar rakyat yang dibina	500 pada gang	500 pada gang									
						Jumlah Tenaga keamanan pasar yang tersedia	50 orang	50 orang									
						Jumlah Tenaga kebersihan pasar yang tersedia	30 orang	30 orang									
3	30	003	2.02		Pembinaan Terhadap Pedagoga Sarana Distribusi Perdagangan Masyarakat di Wilayah Kerja	Jumlah Usaha Perdagangan yang dibina	800 unit	300 unit	575 unit	575 unit	935.286.100	972.728.100	925.896.300				
						Jumlah Pedagang yang mendapatkan pelatihan profesional perdagangan	25 unit	25 unit									
						Jumlah usaha perdagangan yang dibina	2200 unit usaha	2200 unit usaha									
						Jumlah usaha sosialisasi yang mengikuti sosialisasi dan pelatihan	500 pada gang	500 pada gang									
3	30	003	2.02		Pembinaan Pedagoga Sarana Distribusi Perdagangan	Jumlah Pedagang kali lima yang dibina	500 pada gang	500 pada gang	464.918.100	464.918.100	463.567.800						
						Jumlah PKL yang dibina	1820 pada gang	1820 pada gang									
3	30	004			PROGRAM STABILISASI HARGA BARANG KEBUTUHAAN POKOK DAN BARANG PENTING	Persentase hasil monitoring harga bahan pokok dan barang penting yang dilaporkan dan dipublikasikan	100 persen	100 persen	177.202.700	177.202.700	174.050.700						
3	30	004	2.02		Pengendalian Harga, dan Stok Barang Kebutuhan Pokok dan Barang Penting di Tingkat Bawah Kabupaten/Kota	Jumlah Laporan Pengawasan Distribusi Perdagangan	12 laporan	12 laporan	177.202.700	177.202.700	174.050.700						
						Jumlah laporan monv/ operasi pengawasan peredaran informasi berselaku (risal)	2 laporan	2 laporan	177.202.700	177.202.700	174.050.700						

Kode	Urusan/Bidang Urusan/Program/ Kegiatan/ Sub Kegiatan	Indikator Program/ Kegiatan/ Sub Kegiatan	Target Awal Periode RPJMD	Realisasi Capaian RKPD Tahun 2020	Prediksi Capaian RKPD Tahun 2021	Target 2022		Pagu Indikatif		Capaian Kinerja dan Kinerja Pendaan		Prakiraan Mula		Peringkat 1 Daerah Peringkat Anggaran				
						Semula	Majalah	RKPD 2022	APBD 2022	RPMD 2022 Perubahan	Lokasi	Sumber Dana	Prioritas		Dampak	Kelompok Sasaran	Target Indikator	Pagu Indikatif
3 30 006 2.01	PROGRAM STANDARISASI DAN PELINDUNGAN KONSUMEN	Jumlah peserta pembinaan pencapaian standar mutu harga dan bahan pokok	55 persen	111 pers	210 orang	210 orang	700	700	548.094.316	548.094.316	Kota Bitar	Dana Transfer	Daerah	Kota Bitar	5500 unit	6.633,67	Dinas Perdagangan dan Perindustrian	
3 30 006 2.01	Pelebaran Metrologi Legal, Rencana Teru, Teru Ulang	Jumlah alat UTP yang berada teru sah	5500 unit	5500 unit	5500 alat UTP	5500 alat UTP	200	200	548.094.316	548.094.316	Kota Bitar, Semua Kecamatan, Semua Kelurahan	Dana Transfer Umum - Dana Bagi Hasil	Daerah	Kota Bitar	5500 alat UTP	6.275,43	Dinas Perdagangan dan Perindustrian	
3 30 006 2.01	002 Pengawasan/Perubahan Metrologi Legal	Jumlah peserta sosialisasi BIKT dan Metrologi	7000 alat utp	7000 alat utp	7000 alat utp	7000 alat utp	300	300	358.250.000	358.250.000	Kota Bitar, Semua Kecamatan, Semua Kelurahan	Dana Transfer Umum - Dana Bagi Hasil	Daerah	Kota Bitar	7000 alat utp	0,000	Dinas Perdagangan dan Perindustrian	
3 31	URUSAN PEMERINTAHAN BIDANG PERINDUSTRIAN				2.034,87	1.970,39	2.780	5,080	3.619.930,080	3.619.930,080					2.200,00	0,000		
3 31 002	PROGRAM PERENCANAAN DAN PEMANAJUAN INDUSTRI	Perencanaan dan Evaluasi Rencana Pembangunan Industri Kabupaten/Kota	6 persen	1,35 pers	2 pers	2 pers	2.034,87	1.970,39	3.619.930,080	3.619.930,080					2.200,00	0,000		
3 31 002 2.01	002 Koordinasi, Sinkronisasi dan Pelaksanaan Kebijakan Percepatan Pengembangan, Penguatan dan Peningkatan Industri	Jumlah KKM yang mendapatkan pembinaan	250 unit	140 unit	155 unit	155 unit	2.034,87	1.970,39	3.619.930,080	3.619.930,080	Kota Bitar, Semua Kecamatan, Semua Kelurahan	Dana Transfer Umum - Dana Bagi Hasil	Daerah	Kota Bitar	155 unit	2.200,00	Dinas Perdagangan dan Perindustrian	
3 31 002 2.01	002 Koordinasi, Sinkronisasi dan Pelaksanaan Kebijakan Percepatan Pengembangan, Penguatan dan Peningkatan Industri	Jumlah dokumen monv			1 dokumen	1 dokumen	371.011,680	371.011,680	371.011,680	371.011,680	Kota Bitar, Semua Kecamatan, Semua Kelurahan	Dana Transfer Umum - Dana Bagi Hasil	Daerah	Kota Bitar	11 pers	450,000	Dinas Perdagangan dan Perindustrian	

Kode	Uraian/ Bidang Urusan/ Program/ Kegiatan/ Sub Kegiatan	Indikator Program/ Kegiatan/ Sub Kegiatan	Target Akhir Periode RPJMD 2020	Capaian Target RPO Tahun 2020	Capaian Target RPO Tahun 2021	Target 2022		RUPD 2022	APRO 2022	RUPD 2022 Perubahan	Capaian Kinerja dan Kesehatan Penerimaan		Lokasi	Sumber Dana	Nasional	Prioritas		Kategori Sasaran	Target Indikator	Pagu Indikator	Peringkat Daerah yang Jauh	
						Menjadi	Menjadi				Daerah	Daerah										
3	31 002 2 01 005	Industri dan Peras Serta Masyarakat	jumlah peningkatan industri kecil jumlah unit usaha yang terfasilitasi dalam pemeran dalam daerah			11 unit usaha industri	11 unit usaha industri	1.100	3.400	3.248.918.400				DBH CHT			infrastruktur, serta ekonomi kreatif berbasis digital	industri di Kota Bitur	11 unit usaha industri	0,000	gen dan Peringkat	
2		URUSAN PEMERINTAHAN BIDANG PEMERINTAHAN DASAR																				
2	13	URUSAN PEMERINTAHAN BIDANG PEMERINTAHAN DASAR																				
2	13 004	PROGRAM ADMINISTRASI PEMERINTAHAN DESA	Persentase kelurahan terfasilitasi	100 pers	23,81 pers	42,85 pers	42,85 pers	0	120.880.300	120.880.300									42,85 pers	102.000.000		
2	13 004 2 01	Pembinaan dan Penguatan Penyelenggaraan Administrasi Pemerintahan Desa	jumlah kelurahan yang bertarif/cepat bertarif	kelurahan	kelurahan	17 kelurahan	17 kelurahan	0	120.880.300	120.880.300									17 kelurahan	102.000.000		
2	13 004 2 01 018	Fasilitasi Evakuasi Perencanaan Desa serta Lomba Desa dan Kelurahan	jumlah kelurahan yang difasilitasi penyusunan profil			21 kelurahan	21 kelurahan	0	120.880.300	120.880.300									21 kelurahan	102.000.000	Sekretari at Daerah	
4		LINSUR PENDUKUNG URUSAN PEMERINTAHAN																				
4	01	SEKRETARIAT DAERAH																				
4	01 002	PROGRAM PEMERINTAHAN DAN KECAMATAN BANYAR	1. Persentase rumahan kelurahan bidang pemerintahan yang difasilitasi	100 pers	100 pers	100 pers	100 pers	1.396,07	2.935,75	2.935.756.450									100 pers	891.543.600		
4	01 002 2 01	Administrasi Tata Pemerintahan	Persentase laporan pelaksanaan tugas administrasi daerah yang terfasilitasi	persen	persen	100 pers	100 pers	1.201,88	2.831,57	2.831.571.150									100 pers	741.543.600		
4	01 002 2 01 001	Pengaturan Administrasi Pemerintahan	jumlah laporan koordinasi penyelenggaraan pemerintahan daerah yang tersusun			3 Laporan	7 Laporan	291.683.350	291.683.350	291.683.350									7 Laporan	323.000.000	Sekretari at Daerah	

Kode	Urusan/ Bidang Urusan/ Program/ Kegiatan/ Sub Kegiatan	Indikator Program/ Kegiatan/ Sub Kegiatan	Target Akhir Periode RPJMD 2020	Realisasi RPO Tahun 2020	Capaian Target RKPJ Tahun 2021	Capaian Kinerja dan Kerangka Pendanaan					Proritas	Kategori Sasaran	Target	Pagu Indikasi	Perkiraan Biaya						
						Target 2022		Pagu Indikasi		Lokasi						Sumber Dana	Daerah	Kategori Sasaran	Target	Pagu Indikasi	Perkiraan Biaya
						RKPD 2022	RKPD 2022	APBD 2022	RKPD 2022												
4 01 002 2 01	Pengelolaan Administrasi Kewilayahan	Jumlah jenis laporan perkembangan fasilitasi Bulan Bhakti Gotong Royong Masyarakat	100 persen	100 persen	100 persen	2 jenis laporan	2 jenis laporan	Rp14.918.750	2.354.600	2.354.600	Kota Bitar, Kecamatan, Semu Kelurahan	Dana Transfer Umum - Dana Bagi Hasil	Mempertukarkan Substansi Penguatan Dan Pelayanan Publik	Peningkatan tata pemerintahan yang baik, bersih, berorientasi masyarakat, dan berbasis teknologi informasi	Masyarakat Kota Bitar, Kecamatan dan Kelurahan	2 jenis laporan	186.052.000	Sekretariat Daerah			
																			4 lembar a limanjur	4 lembar a limanjur	4.650
4 01 002 2 01	Fasilitasi Pelaksanaan Otonomi Daerah	Jumlah jenis Dokumen/Keputusan/Peningkatan yang diadopsi	100 persen	100 persen	100 persen	1 jenis Dokumen	1 jenis Dokumen	Rp185.283.750	Rp185.283.750	Rp185.283.500	Kota Bitar, Kecamatan, Semu Kelurahan	Dana Transfer Umum - Dana Bagi Hasil	Mempertukarkan Substansi Penguatan Dan Pelayanan Publik	Peningkatan tata pemerintahan yang baik, bersih, berorientasi masyarakat, dan berbasis teknologi informasi	Masyarakat Kota Bitar, Kecamatan dan Kelurahan	1 jenis Dokumen	210.491.600	Sekretariat Daerah			
																			3 jenis Koordina	3 jenis Koordina	300
4 01 002 2 04	Fasilitasi Kerjasama Daerah	Persentase kerjasama yang ditandatangani	100 persen	100 persen	100 persen	Rp104.183.300	Rp104.183.300	Rp104.183.300	Rp104.183.300	Rp104.183.300	Kota Bitar, Kecamatan, Semu Kelurahan	Dana Transfer Umum - Dana Bagi Hasil	Mempertukarkan Substansi Penguatan Dan Pelayanan Publik	Peningkatan tata pemerintahan yang baik, bersih, berorientasi masyarakat, dan berbasis teknologi informasi	Masyarakat Kota Bitar, Kecamatan dan Kelurahan	Rp83.33 per sen	Rp150.000.000	Sekretariat Daerah			
																			2 Event	2 Event	300
4 01 002 2 04	Fasilitasi kerja Sama Dalam Negeri	Jumlah kerjasama yang dilaksanakan dengan Pemerintah Daerah/Lembaga/Instansi lain	100 persen	100 persen	100 persen	Rp104.183.300	Rp104.183.300	Rp104.183.300	Rp104.183.300	Rp104.183.300	Kota Bitar, Kecamatan, Semu Kelurahan	Dana Transfer Umum - Dana Bagi Hasil	Mempertukarkan Substansi Penguatan Dan Pelayanan Publik	Peningkatan tata pemerintahan yang baik, bersih, berorientasi masyarakat, dan berbasis teknologi informasi	Masyarakat Kota Bitar, Kecamatan dan Kelurahan	Rp104.183.300	Rp150.000.000	Sekretariat Daerah			
																			2 Event	2 Event	300
4 01	SEKRETARIAT DAERAH					Rp1.114.791.600	Rp1.094.452.200	Rp1.094.452.200	Rp1.094.452.200	Rp1.094.452.200						Rp1.094.532.800					
4 01 002	PROGRAM PEMERINTAHAN DAN KESEJAHTERAAN RAKYAT					Rp1.114.791.600	Rp1.094.452.200	Rp1.094.452.200	Rp1.094.452.200	Rp1.094.452.200						Rp1.094.532.800					
4 01 002 2 03	Fasilitas dan Koordinasi Hukum	Persentase fasilitasi dan koordinasi hukum yang terlaksana	100 persen	100 persen	100 persen	Rp1.114.791.600	Rp1.094.452.200	Rp1.094.452.200	Rp1.094.452.200	Rp1.094.452.200						Rp1.094.532.800					

Kode	Urusan/Bidang/Program/ Kegiatan/ Sub Kegiatan	Indikator Program/ Kegiatan/ Sub Kegiatan	Target Akhir- Periode RPJMD 2020	Realisasi Capaian RPJMD Tahun 2020	Praktik Capaian Target RPJMD Tahun 2021	Target 2022		Ragu Indikator		Capaian Kinerja dan Rencana Pendaftar		Prioritas		Kelempok Sasaran	Target	Ragu Indikator	Peringkat Daerah yang Lambat	
						Semula	Menjalin	RPJPD 2022	APJPD 2022	RPJPD 2022 Perubahan	Lokasi	Sumber Dana	National					Daerah
4 01 002 2 03	001 Fasilitas Penyusunan Produk Hukum Daerah	Jumlah Kegiatan Walikota Yang Telah Dilakukan Harmonisasi dan Sinkronisasi Undang-Peraturan Walikota Yang Telah Dilakukan Harmonisasi dan Sinkronisasi	250 SK	407.397	407.395	407.395	900	407.317.900	Kota Bitar, Semua Kecamatan, Semua Kelurahan	Dana Transfer Umum - Dana Bagi Hasil	Memperkuat Stabilitas Publikasi dan Transformasi Pelayanan Publik	Perencanaan tata pemerintahan yang baik, bersih, berorientasi masyarakat, dan berbasiskan teknologi informasi	Peringkat Daerah Di Kota Bitar	250 SK	407.395	Selanjutnya Peringkat Daerah yang Lambat		
4 01 002 2 03	002 Fasilitas Bantuan Hukum	Jumlah peserta penyuluhan hukum	200 orang	451.468	431.233	431.233.400	400	431.233.400	Kota Bitar, Semua Kecamatan, Semua Kelurahan	Dana Transfer Umum - Dana Bagi Hasil	Memperkuat Stabilitas Publikasi dan Transformasi Pelayanan Publik	Penyediaan layanan yang baik, bersih, berorientasi masyarakat, dan berbasiskan teknologi informasi	Peringkat Daerah Di Kota Bitar	200 orang	451.468	Selanjutnya Peringkat Daerah yang Lambat		
4 01 002 2 03	003 dan Pengeloaan Informasi Hukum	Jumlah peserta sosialisasi produk hukum daerah	250 orang	255.932	285.898	285.898.900	900	285.898.900	Kota Bitar, Semua Kecamatan, Semua Kelurahan	Dana Transfer Umum - Dana Bagi Hasil	Memperkuat Stabilitas Publikasi dan Transformasi Pelayanan Publik	Penyediaan layanan yang baik, bersih, berorientasi masyarakat, dan berbasiskan teknologi informasi	Peringkat Daerah Di Kota Bitar	250 orang	255.932	Selanjutnya Peringkat Daerah yang Lambat		
4 01 002 2 03	003 dan Pengeloaan Informasi Hukum	Jumlah produk hukum yang terdokumentasi dan terpublikasi	70 produk hukum	700	900	900	900	900	Kota Bitar, Semua Kecamatan, Semua Kelurahan	Dana Transfer Umum - Dana Bagi Hasil	Memperkuat Stabilitas Publikasi dan Transformasi Pelayanan Publik	Perencanaan tata pemerintahan yang baik, bersih, berorientasi masyarakat, dan berbasiskan teknologi informasi	Peringkat Daerah Di Kota Bitar	70 produk hukum	700	Selanjutnya Peringkat Daerah yang Lambat		
4 01	SEKRETARIAT DAERAH			12.023,1	13.050,0	9.785.960,800									111.98,1			
4 01	PROGRAM PEMERINTAHAN DAN KESEJAHTERAAN BAWAH	2. Persentase rumusan kebijakan keagamaan rakyat bidang kesejahteraan sosial dan kesejahteraan masyarakat yang ditindaklanjuti	100 persen	8.575,51	9.290,66	9.290.664,700									100 persen	7.750,51		
4 01 002 2 02	001 Pelaksanaan Kebijakan Kesejahteraan Rakyat	Jumlah rumusan kebijakan keagamaan rakyat bidang kesejahteraan sosial dan kesejahteraan masyarakat yang ditindaklanjuti	Rumusan kebijakan	4 Rumusan kebijakan	4 Rumusan kebijakan	4 Rumusan kebijakan									4 Rumusan kebijakan	7.750,51		
4 01 002 2 02	002	Jumlah Draft rumusan kebijakan bidang keagamaan	5 draft	6 draft	6 draft	6 draft									6 draft			
4 01 002 2 02	003	Fasilitas Pengabdian Bina Mental Spiritual	Jumlah guru ngaji dan guru sekolah minggu yang terfasilitasi	10 event	10 event	10 event									10 event	7.560,98	Selanjutnya Peringkat Daerah yang Lambat	

Kode	Urusan/ Bidang Urusan/ Program/ Kegiatan/ Sub Kegiatan	Indikator Program/ Kegiatan/ Sub Kegiatan	Target Akhir Periode RPJMD	Kemampuan Target RPJPD Tahun 2020	Capaian Kinerja dan Perangkat Pendukung				Lokasi	Sumber Dana	Prioritas	Daerah	Kelompok Sasaran	Target	Pagu Indikator	Perencana t Daerah yang Jawab	
					Target 2022		Pagu Indikator										
					Target RPJPD 2021	Target 2022	RPJPD 2022	RPJPD 2022									RPJPD 2022
		Jumlah lembaga kerjasama yang terfasilitasi melalui hibah			5 lembaga	5 lembaga							5 lembaga				
4 01 003 2 01	Pelaksanaan Kebijakan, Evaluasi, dan Capaian Kinerja terkait Kesejahteraan Sosial	Jumlah draft rumusan kebijakan bidang kesejahteraan sosial			2 draft	2 draft	83.542,1 00	683.542, 00	883.542,100	Kota Bitung, Semua Kecamatan, Semua Kelurahan	Dana Transfer Umum-Dana Alokasi Umum	Memperkuat Stabilitas Politik/Sukam dan Transformasi Pedayasan Publik	Penyelenggaraan tata pemerintahan yang baik, bersih, berorientasi masyarakat, dan berbasis teknologi informasi	Menyerkasi Kota Bitung	2 draft	83.542,1 00 at Daerah	Sekretari at Daerah
4 01 003 2 02	Pelaksanaan Kebijakan, Evaluasi, dan Capaian Kinerja terkait Kesejahteraan Masyarakat	Jumlah draft rumusan kebijakan bidang kesejahteraan masyarakat			2 draft	2 draft	105.988, 900	105.988, 900	105.988.900	Kota Bitung, Semua Kecamatan, Semua Kelurahan	Dana Transfer Umum - Dana Bagi Hasil	Memperkuat Stabilitas Politik/Sukam Dan Transformasi Pedayasan Publik	Penyelenggaraan tata pemerintahan yang baik, bersih, berorientasi masyarakat, dan berbasis teknologi informasi	Masyarakat Kota Bitung	2 draft	105.988, 900 at Daerah	Sekretari at Daerah
4 01 003	PROGRAM PEREKONOMIAN DAN PEMBANGUNAN	1. Persentase rumusan kebijakan bidang perekonomian yang ditindaklanjuti	100 persen		100 persen	100 persen	3.447,66 8.700	3.759,38 3.500	475.305,100				100 persen	3.447,66 8.700			
4 01 003 2 01	Pelaksanaan Kebijakan Perekonomian	Jumlah rumusan kebijakan bidang perekonomian yang ditindaklanjuti			6 Rumusan kebijakan	6 Rumusan kebijakan	1.162,90 5.300	1.183,13 0,400	460.902,350				6 Rumusan kebijakan	1.162,90 5.300			
4 01 003 2 01	Koordinasi, Sinkronisasi, Monitoring dan Evaluasi Kebijakan Pengelolaan BUMD dan BLUD	Jumlah draft rumusan kebijakan bidang pengelolaan BUMD dan BLUD			2 draft	2 draft	205.360, 500	205.360, 500	205.360.200	Kota Bitung, Semua Kecamatan, Semua Kelurahan	Dana Transfer Umum-Dana Alokasi Umum	Penyelenggaraan tata pemerintahan yang baik, bersih, berorientasi masyarakat, dan berbasis teknologi informasi	Perusahaan Daerah dan Sektor Perekonomian di Kota Bitung	2 draft	205.360, 500 at Daerah	Sekretari at Daerah	
4 01 003 2 01	Pengendalian dan Distribusi Perencanaan	Jumlah Operasi bersama penderustaan Cabai Ilegal			5 kegiatan	5 kegiatan	707.936, 600	728.181, 700	5.933.850	Kota Bitung, Semua Kecamatan, Semua Kelurahan	DBH CHT	Penyelenggaraan tata pemerintahan yang baik, bersih, berorientasi masyarakat, dan berbasis teknologi informasi	Perusahaan Daerah dan Sektor Perekonomian di Kota Bitung	5 kegiatan	707.936, 600 at Daerah	Sekretari at Daerah	
4 01 003 2 01	Perencanaan dan Pengawasan Ekonomi Mikro Kecil	Jumlah draft rumusan kebijakan bidang perekonomian			4 laporan	4 laporan	249.608, 200	249.608, 200	249.608.200	Kota Bitung, Semua Kecamatan, Semua Kelurahan	Dana Transfer Umum-Dana Alokasi Umum	Penyelenggaraan tata pemerintahan yang baik, bersih, berorientasi masyarakat, dan berbasis teknologi informasi	Perusahaan Daerah dan Sektor Perekonomian di Kota Bitung	4 laporan	249.608, 200 at Daerah	Sekretari at Daerah	
4 01 003 2 04	Perencanaan Kebijakan Sumber Daya Alam	Persentase Rata-Rata Pencapaian Kinerja DII/CHT	persen		80 persen	80 persen	2.284,76 3.400	2.576,25 3.100	14.402,750				80 persen	2.284,76 3.400			

Kode	Urusan/Bidang/Urusan/Program/Kegiatan/Sub Kegiatan	Indikator Program/Kegiatan/Sub Kegiatan	Target Akhir Periode RPJMD	Capaian Target RPJMD Tahun 2020	Capaian Target RPJMD Tahun 2021	Target 2022		Pagu Indikatif		Capaian Kinerja dan Kerangka Pendanaan			Prioritas		Kelompok Sasaran	Target	Pagu Indikatif	Pencapaian 1 Daerah yang Jawab				
						RPJMD 2022	Mencapai	RPJMD 2022	RPJMD 2022	RPJMD 2022	RPJMD 2022	RPJMD 2022	RPJMD 2022	RPJMD 2022					RPJMD 2022	RPJMD 2022	RPJMD 2022	RPJMD 2022
4 01 001 2.04	001	Koordinasi, Sinkronisasi, dan Evaluasi Kebijakan Perikanan, Kelautan, Kebumahan, dan Perikanan	Jumlah pemaparan OB/CHT tepat waktu	Jumlah pemberian BKT kepada Buruh Pabrik Nilotek	2 laporan 577 orang	2 laporan 577 orang	2.384,76	2.376,35	3.400	3.100	14.402,750			OB/CHT		2 laporan 577 orang	2.384,76	3.400	Sekretari Daerah			
4 01		SEKRETARIAT DAERAH				23.936,9	25.271,1	03.232	00.749	28.193,754,661							23.863,0	55.425				
4 01 001		PROGRAM PENUNJANG URUSAN PEMERINTAHAN DAERAH KABUPATEN/KOTA	dolumen perencanaan dan pelaksanaan yang tepat waktu dan sesuai standar	indeks		23.936,9	25.271,1	03.232	00.749	28.193,754,661							23.863,0	55.425				
4 01 001 2.01		Perencanaan, Penganggaran, dan Evaluasi Kinerja Perangkat Daerah	Perencanaan penyusunan dokumen perencanaan dan pelaksanaan yang tepat waktu dan sesuai standar	persen		17.999,8	17.999,8			00							18.179,7	98				
4 01 001 2.01	007	Evaluasi Kinerja Perangkat Daerah	Jumlah hasil dokumen perencanaan yang tersusun			17.999,8	17.999,8			00							18.179,7	98	Sekretari 98 di Daerah			
4 01 001 2.02		Administrasi Keuangan Perangkat Daerah	Nilai SKM Layanan Penatausahaan Keuangan	persen		10.143,9	9.541,33			11.034,432,970							9.515,73	1.742				
4 01 001 2.02	001	Pemediaan Gaji dan Tunjangan ASN	Jumlah laporan pemediaan Gaji dan Tunjangan ASN			10.131,2	9.930,30			11.023.487,070							9.904,59	3.583	Sekretari 583 di Daerah			
4 01 001 2.02	007	Koordinasi dan Penyusunan Laporan Keuangan Bulanan/Triwulanan/Semesteran SAPD	Jumlah jenis dokumen laporan keuangan yang tersusun			10.935,9	10.935,9			10.935,900							11.136,1	58	Sekretari 58 di Daerah			
4 01 001 2.03		Administrasi Barang Milik Daerah pada Perangkat Daerah	Persentase BMD yang dihidupi sesuai standar	persen		6.576,00	6.576,00			6.576,000							6.641,76	0				
4 01 001 2.03	006	Penatausahaan Barang Milik Daerah pada SAPD	Jumlah laporan Penatausahaan Barang Milik Daerah			6.576,00	6.576,00			6.576,000							6.641,76	0	Sekretari 0 di Daerah			

Kode	Uraian/ Bidang Urusan/ Program/ Kegiatan/ Sub Kegiatan	Indikator Program/ Kegiatan/ Sub Kegiatan	Target Akhir-Periode RPJMD 2020	Kemajuan RPD Target Tahun 2020	Praktikan		Ragu Instansi		Lokasi	Sumber Dana	Prioritas	Kategori Sasaran	Target	Ragu Instansi	Peringkat 1 Daerah Penunjang Jember
					Target 2022	RPD 2022	RPD 2022	RPD 2022							
					RPD Tahun 2021	RPD Tahun 2021	RPD Tahun 2021	RPD Tahun 2021							
4 01 001 2 04	Administrasi Pendayagunaan Daerah Kemungkinan Peringkat Daerah	Pencapaian Pendayagunaan Daerah	persen	persen	100 persen	100 persen	1.667,80	0,900	1.667,80	1.667,80	1.667,80	100 persen	1.667,80	1.338	
4 01 001 2 04	Administrasi Umum Perangkat Daerah	Nilai SMA Layanan Istimewa dan pascasarjana	persen		100 persen	100 persen	1.667,80	0,900	1.667,80	1.667,80	1.667,80	100 persen	1.667,80	1.338	
4 01 001 2 06	Perencanaan Komponen Instalasi Listrik/Penerangan Bangunan Kantor	Jumlah jenis komponen instalasi listrik/penerangan bangunan kantor yang tersedia			25 kump onen	25 kump onen	79.531,4	0	79.531,4	79.531,4	79.531,4	25 kump onen	80.689,4	98	Sekretari Daerah
4 01 001 2 06	Perencanaan Perubahan dan Perencanaan Kantor	Jumlah jenis peralatan kantor yang tersedia			5 Macam	5 Macam						5 Macam			
4 01 001 2 06	Perencanaan Perubahan dan Perencanaan Kantor	Jumlah jenis perlengkapan kantor yang tersedia			3 Macam	3 Macam	238.507,400	700	238.507,400	238.507,400	238.507,400	3 Macam	78.489,5	24	Sekretari Daerah
4 01 001 2 06	Perencanaan Peralatan Rumah Tangga	Jumlah jenis peralatan rumah tangga kantor yang tersedia			23 Macam	23 Macam	312.913,500	0	312.913,500	312.913,500	312.913,500	23 Macam	28.849,1	39	Sekretari Daerah
4 01 001 2 06	Perencanaan Bahan Logistik Kantor	Jumlah des / kotak makanan dan minuman yang tersedia Jumlah jenis alat tulis kantor yang tersedia Jumlah porsi makanan dan minuman yang tersedia			2950 Dos 51 Macam 2188 Por	2950 Dos 51 Macam 2188 Por	526.480,700	700	526.480,700	526.480,700	526.480,700	2950 Dos 51 Macam 2188 Por	112.481,600		Sekretari Daerah

f

Kode	Urusan/ Bidang/ Urusan/ Program/ Kegiatan/ Sub Kegiatan	Indikator Program/ Kegiatan/ Sub Kegiatan	Target Akhir Periode RPJMD	Kemampuan RPOD Tahun 2020	Pradaban RPOD Tahun 2021	Capaian Kinerja dan Anggaran Pendapatan				Prioritas		Pradaban Madya		Peringkat 1 Daerah yang Pernah			
						Target 2022		Ragu Indikator		Lokasi	Sumber Dana	Nasional	Daerah		Kelompok Sasaran	Target	Ragu Indikator
						RPMD 2022	Mengjadi	RPMD 2022	RPMD 2022								
4 01 001 2 06	005 Pengadaan Barang Cetak dan Penggandaan	Jumlah barang cetak dan tulis				16 Cetak	16 Cetak	RPMD 2022	RPMD 2022	Kota Bitar, Semau Kecamatan, Semau Kabupaten	Dana Transfer Umum - Dana Bagi Hasil	Mempertukar Substansi Perekonomian Dan Transformasi Pelayanan Publik	Penyenggaraan tata pemerintahan yang baik, bersih, berorientasi masyarakat, dan berbasis teknologi	16 Cetak	RPMD 2022	Sementara yang Pernah	
						5000 Lembar	5000 Lembar	77.851,9	77.851,9								77.851,900
4 01 001 2 06	006 Penyelesaian Balas Balcas dan Peraturan Perundang-undangan	Jumlah bahan bacaan dan peraturan perundang-undangan yg tersedia				2 jenis	2 jenis	RPMD 2022	RPMD 2022	Kota Bitar, Semau Kecamatan, Semau Kabupaten	Dana Transfer Umum - Dana Bagi Hasil	Mempertukar Substansi Perekonomian Dan Transformasi Pelayanan Publik	Penyenggaraan tata pemerintahan yang baik, bersih, berorientasi masyarakat, dan berbasis teknologi	2 jenis	RPMD 2022	Sementara yang Pernah	
						47.400,00	47.400,00	47.400,000	00								
4 01 001 2 06	009 Penyelenggaraan Rapat Koordinasi dan Konsultasi SKPD	Jumlah rapat-rapat koordinasi dan konsultasi yang diikuti regional dan nasional				130 Rapat	130 Rapat	RPMD 2022	RPMD 2022	Kota Bitar, Semau Kecamatan, Semau Kabupaten	Dana Transfer Umum - Dana Bagi Hasil	Mempertukar Substansi Perekonomian Dan Transformasi Pelayanan Publik	Penyenggaraan tata pemerintahan yang baik, bersih, berorientasi masyarakat, dan berbasis teknologi	130 Rapat	RPMD 2022	Sementara yang Pernah	
						666.438,000	666.438,000	666.438,000	000								
4 01 001 2 07	Pengadaan Barang Milik Daerah Pemungjng Urusan Pemerintahan Daerah	Persentase Pengadaan Barang Milik Daerah Pemungjng Urusan sesuai kebutuhan				100 persen	100 persen	RPMD 2022	RPMD 2022	Kota Bitar, Semau Kecamatan, Semau Kabupaten	Dana Transfer Umum - Dana Bagi Hasil	Mempertukar Substansi Perekonomian Dan Transformasi Pelayanan Publik	Penyenggaraan tata pemerintahan yang baik, bersih, berorientasi masyarakat, dan berbasis teknologi	100 persen	RPMD 2022	Sementara yang Pernah	
						84.000,000	84.000,000	84.000,000	000								
4 01 001 2 07	005 Pengadaan Mebel	Jumlah Pengadaan Mebel				1 Mebel	1 Mebel	RPMD 2022	RPMD 2022	Kota Bitar, Semau Kecamatan, Semau Kabupaten	Dana Transfer Umum - Dana Bagi Hasil	Mempertukar Substansi Perekonomian Dan Transformasi Pelayanan Publik	Penyenggaraan tata pemerintahan yang baik, bersih, berorientasi masyarakat, dan berbasis teknologi	1 Mebel	RPMD 2022	Sementara yang Pernah	
						84.000,000	84.000,000	125.843,300	000								
4 01 001 2 08	Penyediaan Jasa Penunjang Urusan Pemerintahan Daerah	Persentase penyediaan jasa penunjang urusan sesuai standar				100 persen	100 persen	RPMD 2022	RPMD 2022	Kota Bitar, Semau Kecamatan, Semau Kabupaten	Dana Transfer Umum - Dana Bagi Hasil	Mempertukar Substansi Perekonomian Dan Transformasi Pelayanan Publik	Penyenggaraan tata pemerintahan yang baik, bersih, berorientasi masyarakat, dan berbasis teknologi	100 persen	RPMD 2022	Sementara yang Pernah	
						3.350,567.350	4.270,493.350	3.958,762,187	000								
4 01 001 2 08	001 Penyediaan Jasa Surat Menyurat	Jumlah jenis Jasa Surat Menyurat yang tersedia				1 jenis	1 jenis	RPMD 2022	RPMD 2022	Kota Bitar, Semau Kecamatan, Semau Kabupaten	Dana Transfer Umum - Dana Bagi Hasil	Mempertukar Substansi Perekonomian Dan Transformasi Pelayanan Publik	Penyenggaraan tata pemerintahan yang baik, bersih, berorientasi masyarakat, dan berbasis teknologi	1 jenis	RPMD 2022	Sementara yang Pernah	
						600	600	600	000								

Kode	Urusan/ Bidang Urusan/ Program/ Kegiatan/ Sub Kegiatan	Indikator Program/ Kegiatan/ Sub Kegiatan	Target Akhir Periode RPJMD	Realisasi Capaian RRPD Tahun 2020	Praktisi Capaian Target RRPD Tahun 2021	Target 2022		Capaian Kinerja dan Keuangan Pelaksanaan			Prioritas		Kategori Sasaran	Target	Ragu Indikator	Peringkat 1 Daerah tertinggi		
						Semula	Menjadi	RPKD 2022	APBD 2022	RPD 2022	Lokasi	Sumber Dana					Nasional	Daerah
4 01 001 2 08	Penyediaan Jasa Komunikasi, Sumber Daya Air dan Listrik	Jumlah rekening yang dibayarkan				4 Rekening	4 Rekening	1.182,04	1.182,04	1.010,147.850	Kota Bilar, Semua Kecamatan, Kelurahan	Dana Transfer Umum - Dana Bagi Hasil	Meningkatkan Sumber Daya Manusia Yang Berkualitas Dan Berdaya Saing	Penyediaan jasa komunikasi yang baik, bersih, berorientasi masyarakat, dan berbasis teknologi informasi	ASN Kota Bilar	4 Rekening	1.182,04	Sekretaris 2.369 at Daerah
4 01 001 2 08	Penyediaan Jasa Perakitan dan Peringsajapan Kantor	Jumlah jenis jasa Perakitan dan Peringsajapan Kantor yang tersedia				5 Jenis	6 Jenis	81,714,9	81,714,9	81,714,000	Kota Bilar, Semua Kecamatan, Kelurahan	Dana Transfer Umum - Dana Bagi Hasil	Meningkatkan Sumber Daya Manusia Yang Berkualitas Dan Berdaya Saing	Penyediaan jasa perakitan yang baik, bersih, berorientasi masyarakat, dan berbasis teknologi informasi	ASN Kota Bilar	5 Jenis	82.285,51	Sekretaris 49 at Daerah
4 01 001 2 08	Penyediaan Jasa Pelayanan Umum Kantor	Jumlah tenaga pelayanan perkantoran yang tersedia				87 Orang	87 Orang	2.086,21	3.006,13	2.866,299,437	Kota Bilar, Semua Kecamatan, Kelurahan	Dana Transfer Umum - Dana Bagi Hasil	Meningkatkan Sumber Daya Manusia Yang Berkualitas Dan Berdaya Saing	Penyediaan jasa pelayanan yang baik, bersih, berorientasi masyarakat, dan berbasis teknologi informasi	ASN Kota Bilar	87 Orang	2.167,26	Sekretaris 9.211 at Daerah
4 01 001 2 09	Pemeliharaan Barang Milik Daerah Penolong Urusan Pemerintahan Daerah	Perawatan barang milik Daerah yang terpelihara sesuai standar				100 persen	100 persen	1.412,31	1.412,31	1.420,316,000	Kota Bilar, Semua Kecamatan, Kelurahan	Dana Transfer Umum - Dana Bagi Hasil	Meningkatkan Sumber Daya Manusia Yang Berkualitas Dan Berdaya Saing	Perawatan barang milik Daerah yang baik, bersih, berorientasi masyarakat, dan berbasis teknologi informasi	ASN Kota Bilar	100 persen	1.436,46	8.610
4 01 001 2 09	Penyediaan Jasa Pemeliharaan, Biaya Pemeliharaan dan Pajak Kendaraan Perorangan Dinas atau Kendaraan Dinas Jekelatan	Jumlah Pajak kendaraan (laboran yang terbayarkan pajaknya)				2 Kendaraan	2 Kendaraan	10.000,00	10.000,00	10.000,000	Kota Bilar, Semua Kecamatan, Kelurahan	Dana Transfer Umum - Dana Bagi Hasil	Meningkatkan Sumber Daya Manusia Yang Berkualitas Dan Berdaya Saing	Perawatan kendaraan yang baik, bersih, berorientasi masyarakat, dan berbasis teknologi informasi	ASN Kota Bilar	2 Kendaraan	10.100,00	Sekretaris 00 at Daerah
4 01 001 2 09	Penyediaan Jasa Pemeliharaan, Biaya Pemeliharaan, Pajak, dan Perawatan Kendaraan Dinas Operasional atau Lapangan	Jumlah kendaraan Dinas Operasional yang terpelihara				21 Kendaraan	21 Kendaraan	347,325.200	347,325.200	347,325.200	Kota Bilar, Semua Kecamatan, Kelurahan	Dana Transfer Umum - Dana Bagi Hasil	Meningkatkan Sumber Daya Manusia Yang Berkualitas Dan Berdaya Saing	Perawatan kendaraan yang baik, bersih, berorientasi masyarakat, dan berbasis teknologi informasi	ASN Kota Bilar	21 Kendaraan	273,691	Sekretaris 294 at Daerah
4 01 001 2 09	Pemeliharaan/Rehabilitasi Gedung Kantor dan Bangunan Lainnya	Jumlah gedung kantor yang terpelihara				2 Unit	2 Unit	763.800.000	763.800.000	780.800,000	Kota Bilar, Semua Kecamatan, Kelurahan	Dana Transfer Umum - Dana Bagi Hasil	Meningkatkan Sumber Daya Manusia Yang Berkualitas Dan Berdaya Saing	Perawatan gedung yang baik, bersih, berorientasi masyarakat, dan berbasis teknologi informasi	ASN Kota Bilar	2 Unit	1.061,16	Sekretaris 2.308 at Daerah

Kode	Unitas/ Bidang/ Urusan/ Program/ Kegiatan/ Sub Kegiatan	Indikator Program/ Kegiatan/ Sub Kegiatan	Target Akhir Periode RPJMD	Kemajuan RKPJ Tahun 2020	Praktikan Target RKPJ Tahun 2021	Target 2022		Rendahnya		Rendahnya		Rendahnya		Lokasi	Sumber Dana	Prioritas	Kelembagaan Sasaran	Target	Rendahnya	Peningkatan Daerah yang Lambat
						100 persen	100 persen	4,000	4,245,44	4,716,548,200	100 persen	4,058,16								
						100 persen	100 persen	4,000	8,450	4,716,548,200	100 persen	2,933								
4 01 001 2 09	Perbaikan/ Rehabilitasi Sarana dan Prasarana Gedung Kantor atau Bangunan Lainnya	Jumlah perlatan dan perlengkapan bangunan kantor yang terpelihara				11 Meca	11 Meca	291,190,000	291,190,000	291,190,000	291,190,000	291,190,000	291,190,000	Kota Bitar, Semua Kecamatan, Semua Kelurahan	Dana Transfer Umum - Dana Bagi Hasil	Penyelenggaraan tata pemerintahan yang baik, bersih, berorientasi masyarakat, dan berbasis teknologi informasi	ASN Kota Bitar	11 Meca	291,507,000	Sekretari at Daerah
4 01 001 2 11	Administrasi Keuangan dan Operasional Kepala Daerah dan Wakil Kepala Daerah	Persentase Administrasi Keuangan dan Operasional Kepala Daerah dan Wakil Kepala Daerah	persen		100 persen	100 persen	100 persen	930,262,414	930,262,414	930,262,414	930,262,414	930,262,414	Kota Bitar, Semua Kecamatan, Semua Kelurahan	Dana Transfer Umum - Dana Bagi Hasil	Memperkuat stabilitas politik/transformasi dan pelayanan publik	Penyelenggaraan tata pemerintahan yang baik, bersih, berorientasi masyarakat, dan berbasis teknologi informasi	Kelembagaan Sasaran	12 Doku men	180,741,837	Sekretari at Daerah
4 01 001 2 11	Penyediaan Gaji dan Tunjangan Kepala Daerah dan Wakil Kepala Daerah	Jumlah Laporan Penyediaan Gaji dan Tunjangan Kepala Daerah dan Wakil Kepala Daerah			23 Meca	23 Meca	145,310,100	145,310,100	145,310,100	145,310,100	145,310,100	145,310,100	Kota Bitar, Semua Kecamatan, Semua Kelurahan	Dana Transfer Umum - Dana Bagi Hasil	Memperkuat stabilitas politik/transformasi dan pelayanan publik	Penyelenggaraan tata pemerintahan yang baik, bersih, berorientasi masyarakat, dan berbasis teknologi informasi	Kelembagaan Sasaran	23 Meca	146,703,201	Sekretari at Daerah
4 01 001 2 11	Penyediaan Pakan Dinas dan Atribut Kelengkapan Kepala Daerah dan Wakil Kepala Daerah	Jumlah Jenis Pakan Dinas dan Atribut Kelengkapan Kepala Daerah dan Wakil Kepala Daerah yang terfasilitasi			2 Kegiatan	2 Kegiatan	6,000,000	6,000,000	6,000,000	6,000,000	6,000,000	6,000,000	Kota Bitar, Semua Kecamatan, Semua Kelurahan	Dana Transfer Umum - Dana Bagi Hasil	Memperkuat stabilitas politik/transformasi dan pelayanan publik	Penyelenggaraan tata pemerintahan yang baik, bersih, berorientasi masyarakat, dan berbasis teknologi informasi	Kelembagaan Sasaran	2 Kegiatan	6,000,000	Sekretari at Daerah
4 01 001 2 11	Penyediaan Dana Peningkat Operasional Kepala Daerah dan Wakil Kepala Daerah	Jumlah Jenis Penyelenggaraan Dana Peningkat Operasional Kepala Daerah dan Wakil Kepala Daerah			2 Jenis	2 Jenis	600,000,000	600,000,000	600,000,000	600,000,000	600,000,000	600,000,000	Kota Bitar, Semua Kecamatan, Semua Kelurahan	Dana Transfer Umum - Dana Bagi Hasil	Memperkuat stabilitas politik/transformasi dan pelayanan publik	Penyelenggaraan tata pemerintahan yang baik, bersih, berorientasi masyarakat, dan berbasis teknologi informasi	Kelembagaan Sasaran	2 Jenis	600,000,000	Sekretari at Daerah
4 01 001 2 12	Facilitasi Kerumahtanggaan Sekretariat Daerah	Persentase fasilitas kerumahtanggaan Sekretariat Daerah yang di laksanakan	persen		100 persen	100 persen	4,000	4,245,44	4,716,548,200	4,716,548,200	4,716,548,200	4,716,548,200	Kota Bitar, Semua Kecamatan, Semua Kelurahan	Dana Transfer Umum - Dana Bagi Hasil	Memperkuat stabilitas politik/transformasi dan pelayanan publik	Penyelenggaraan tata pemerintahan yang baik, bersih, berorientasi masyarakat, dan berbasis teknologi informasi	Kelembagaan Sasaran	100 persen	4,058,16	Sekretari at Daerah

Kode	Urusan/ Bidang Urusan/ Program/ Kegiatan/ Sub Kegiatan	Indikator Program/ Kegiatan/ Sub Kegiatan	Target Akhir Periode RPJMD	Realisasi Capaian Target Tahun 2020	Praktik Capaian Target Tahun 2021	Capaian Kinerja dan Kinerja Pendanaan				Prioritas		Kelompok Sasaran	Target	Pagu Indikator	Peringkat 1 Daerah yang Penanggung Jawab		
						Target 2022		Pagu Indikator		Lokal	Sumber Dana					Nasional	Daerah
						RPJMD 2022	Mengikuti	RPJMD 2022	RPJMD 2022 Perubahan								
4 01 001 2.12	001 Penyelenggaraan Rumah Tangga Kepala Daerah	Jumlah Penyelenggaraan Tangga/Kebudayaan Rumah Tangga Kepala Daerah yang terfasilitasi			4 Macam	4 Macam	2.064,57	1.938,11	1.944.514,650	Kota Bilar, Semua Kecamatan, Semua Kelurahan	Dana Transfer Umum - Dana Bagi Hasil			4 Macam	2.085,16	Sekretari 5,100 di Daerah	
4 01 001 2.12	002 Penyelenggaraan Rumah Tangga Wakil Kepala Daerah	Jumlah Penyelenggaraan Tangga/Kebudayaan Rumah Tangga Wakil Kepala Daerah yang terfasilitasi			4 Macam	4 Macam	1.410,68	2.272,13	2.237.317,750	Kota Bilar, Semua Kecamatan, Semua Kelurahan	Dana Transfer Umum - Dana Bagi Hasil			4 Macam	1.433,86	Sekretari 2.500 di Daerah	
4 01 001 2.12	003 Penyelenggaraan Rumah Tangga Sekretaris Daerah yang terfasilitasi	Jumlah Kebudayaan Rumah Tangga Sekretaris Daerah yang terfasilitasi			12 Macam	12 Macam	535,195	535,195	535.195,800	Kota Bilar, Semua Kecamatan, Semua Kelurahan	Dana Transfer Umum - Dana Bagi Hasil			11 Macam	535,04	Sekretari 174 di Daerah	
4 01 001 2.14	001 Pelaksanaan Protokol dan Komunikasi Pimpinan	Nilai SMI Layanan Keprotokolan	persen		80 persen	80 persen	2.251,34	2.221,34	2.236.128,540	Kota Bilar, Semua Kecamatan, Semua Kelurahan	Dana Transfer Umum - Dana Bagi Hasil	Memperkuat Stabilitas Probudhayaan Dan Transformasi Pelayanan Publik	Per penyelenggaraan tata pemerintahan yang baik, bersih, berorientasi masyarakat, dan berbasis teknologi	80 persen	2.438,74	0,937	
4 01 001 2.14	002 Fasilitas Keprotokolan	Jumlah fasilitas upacara sesuai standar keprotokolan			9 kali	9 kali	2.001,56	1.379,56	1.854.584,580	Kota Bilar, Semua Kecamatan, Semua Kelurahan	Dana Transfer Umum - Dana Bagi Hasil	Memperkuat Stabilitas Probudhayaan Dan Transformasi Pelayanan Publik	Per penyelenggaraan tata pemerintahan yang baik, bersih, berorientasi masyarakat, dan berbasis teknologi	9 kali	2.391,34	Sekretari 0,488 di Daerah	
4 01 001 2.14	003 Penyerahan tamu daerah sesuai standar keprotokolan	Jumlah penyerahan tamu daerah sesuai standar keprotokolan			24 kali	24 kali	8.590	8.480		Kota Bilar, Semua Kecamatan, Semua Kelurahan	Dana Transfer Umum - Dana Bagi Hasil	Memperkuat Stabilitas Probudhayaan Dan Transformasi Pelayanan Publik	Per penyelenggaraan tata pemerintahan yang baik, bersih, berorientasi masyarakat, dan berbasis teknologi	24 kali			
4 01 001 2.14	004 Jumlah Kelembagaan Sambutan Pimpinan Daerah yang diurus	Jumlah Kelembagaan Sambutan Pimpinan Daerah yang diurus			300 naik	300 naik	115.321	115.321	209.668,800	Kota Bilar, Semua Kecamatan, Semua Kelurahan	Dana Transfer Umum - Dana Bagi Hasil	Memperkuat Stabilitas Probudhayaan Dan Transformasi Pelayanan Publik	Per penyelenggaraan tata pemerintahan yang baik, bersih, berorientasi masyarakat, dan berbasis teknologi	300 naik	55.550,0	Sekretari 001 di Daerah	
4 01 001 2.14	005 Jumlah Dokumentasi kegiatan Pimpinan dan Pemerintah Daerah: Balho	Jumlah Dokumentasi kegiatan Pimpinan dan Pemerintah Daerah: Balho			25 Buah	25 Buah	176.456	126.456	171.873,180	Kota Bilar, Semua Kecamatan, Semua Kelurahan	Dana Transfer Umum - Dana Bagi Hasil	Memperkuat Stabilitas Probudhayaan Dan Transformasi Pelayanan Publik	Per penyelenggaraan tata pemerintahan yang baik, bersih, berorientasi masyarakat, dan berbasis teknologi	25 Buah	191.850	Sekretari 451 di Daerah	
4 01 001 2.14	006 Jumlah Dokumentasi kegiatan Pimpinan dan Pemerintah Daerah: Foto	Jumlah Dokumentasi kegiatan Pimpinan dan Pemerintah Daerah: Foto			3000 Lembar	3000 Lembar	597	160		Kota Bilar, Semua Kecamatan, Semua Kelurahan	Dana Transfer Umum - Dana Bagi Hasil	Memperkuat Stabilitas Probudhayaan Dan Transformasi Pelayanan Publik	Per penyelenggaraan tata pemerintahan yang baik, bersih, berorientasi masyarakat, dan berbasis teknologi	3000 Lembar	451		

Kode	Urusan/ Bidang/ Urusan/ Program/ Kegiatan/ Sub Kegiatan	Indikator Program/ Kegiatan/ Sub Kegiatan	Target Akhir Periode RPMD 2020	Keadaan RPMD Tahun 2020	Program Capaian Target RPMD Tahun 2021	Target 2022		RPMD 2022	APRO 2022	RPMD 2022	Capaian Kinerja dan Kinerja Pendanaan		Prioritas		Kelempok Sasaran	Target	Pagu Indikator	Peringkat 1 Daerah yang Terbaik	
						Semua	Mengaji				RPMD 2022	APRO 2022	Nasional	Daerah					
4		UNSUB PENDUKUNG URUSAN PEMERINTAHAN DAERAH - Sponsa				30 Buah	30 Buah												
4	01	SEKRETARIAT DAERAH																	
4	01	001	PROGRAM PENUNJANG URUSAN PEMERINTAHAN DAERAH KABUPATEN/KOTA																
4	01	001.2.01	Perencanaan, Pengembangan, dan Evaluasi Kinerja Perangkat Daerah																
4	01	001.2.01.001	Perencanaan Dokumen Perencanaan Perangkat Daerah																
4	01	001.2.01.001	Perencanaan Dokumen Perencanaan Perangkat Daerah (Rencana, SPP, SOP, Renc. RK, DR, PKA, CERA)																
4	01	001.2.01.001	Perencanaan Dokumen Perencanaan Perangkat Daerah (Rencana, SPP, SOP, Renc. RK, DR, PKA, CERA)																
4	01	001.2.01.001	Perencanaan Dokumen Perencanaan Perangkat Daerah (Rencana, SPP, SOP, Renc. RK, DR, PKA, CERA)																
4	01	001.2.05	Administrasi Kepegawaian Perangkat Daerah																
4	01	001.2.05.010	Sosialisasi Peraturan Perundang-Undangan																
4	01	001.2.13	Persediaan Organisasi																
4	01	001.2.13.001	Penelitian Kelembagaan dan Analisis Jabatan																
4	01	001.2.13.001	Penelitian Kelembagaan dan Analisis Jabatan																

Kode	Urusan/ Bidang Urusan/ Program/ Kegiatan/ Sub Kegiatan	Indikator Program/ Kegiatan/ Sub Kegiatan	Target Akhir Periode RPJMD	Capaian RPO Tahun 2020	Prakiraan Capaian Target RPO Tahun 2021	Target 2022		Pagu Indikator		Capaian Kinerja dan Kinerja Pendanaan		Prioritas		Kelompok Saran	Target	Pagu Indikator	Perkiraan 1 Daerah yang Perluang Jawab		
						Semula	Mengaji	RPO 2022	APRO 2022	RPO 2022	RPO 2022	Lokal	Sumber Dana					Nasional	Daerah
4	01	003	2.02	002	Perencanaan dan Evaluasi Program Pembangunan	Jumlah draft rumusan kebijakan pengendalian dan evaluasi Program Pembangunan	4 Dokumen	4 Dokumen	274.095,774	274.095,774	170.908.024	Kota Bitur, Semua Kecamatan, Semua Kelurahan	Dana Transfer Umum - Dana Bagi Hasil	Meningkatkan Sumber Daya Manusia Yang Berkualitas Dan Berdaya Saing	Penyenggaraan tata pemerintahan yang baik, bersih, berorientasi masyarakat, dan berbasis teknologi informasi	Perangkat Daerah ditanggung Pemerintah Kota Bitur	4 Dokumen	275.876,350	Sekretari 350 di Daerah
4	01	003	2.03	002	Pengadaan Barang dan Jasa	Jumlah laporan evaluasi pembangunan daerah	12 Dokumen	12 Dokumen	866.134,920	821.136,420	912.672,000	Kota Bitur, Semua Kecamatan, Semua Kelurahan	Dana Transfer Umum - Dana Bagi Hasil	Meningkatkan Sumber Daya Manusia Yang Berkualitas Dan Berdaya Saing	Penyenggaraan tata pemerintahan yang baik, bersih, berorientasi masyarakat, dan berbasis teknologi informasi	Perangkat Daerah ditanggung Pemerintah Kota Bitur	80 Paket	515.313,050	Sekretari 60 di Daerah
4	01	003	2.03	002	Pengadaan Barang dan Jasa	Jumlah pembelian Pelaku Pengadaan Barang/Jasa (Pencad) berdasarkan jenis Pengadaan	2 Jenis	2 Jenis	52.081,920	52.081,920	122.819,800	Kota Bitur, Semua Kecamatan, Semua Kelurahan	Dana Transfer Umum - Dana Bagi Hasil	Meningkatkan Sumber Daya Manusia Yang Berkualitas Dan Berdaya Saing	Penyenggaraan tata pemerintahan yang baik, bersih, berorientasi masyarakat, dan berbasis teknologi informasi	Perangkat Daerah ditanggung Pemerintah Kota Bitur	2 Jenis	52.642,160	Sekretari 60 di Daerah
4	01	003	2.03	003	Pembinaan dan Adopsi Pengadaan Barang dan Jasa	Jumlah jenis Pembinaan Pelaku Pengadaan Barang/Jasa yang dilaksanakan	4 Jenis	4 Jenis	322.273,950	322.273,950	372.273,500	Kota Bitur, Semua Kecamatan, Semua Kelurahan	Dana Transfer Umum - Dana Bagi Hasil	Meningkatkan Sumber Daya Manusia Yang Berkualitas Dan Berdaya Saing	Penyenggaraan tata pemerintahan yang baik, bersih, berorientasi masyarakat, dan berbasis teknologi informasi	Perangkat Daerah ditanggung Pemerintah Kota Bitur	4 Jenis	314,701	Sekretari 500 di Daerah
UNSUR PENDUKUNG URUSAN PEMERINTAHAN																			
4	02				SEKRETARIAT DPRD				33.659,406,161	33.798,792,924	31.759,652,908						36,762,882,294		
4	02	001			PROGRAM PENUNJANG URUSAN PEMERINTAHAN DAERAH KABUPATEN/KOTA				19,516,699,863	20,923,729,324	19,464,981,008						22,223,062,294		

Kode	Unsur/ Bidang Unsur/ Program/ Kegiatan/ Sub Kegiatan	Indikator Program/ Kegiatan/ Sub Kegiatan	Target Akhir Periode RPJMD	Realisasi RPO Tahun 2020	Prakiraan Capaian Target RPO Tahun 2021	Target 2022		Pagu Indikasi			Capaian Kinerja dan Kerangka Pendanaan		Prioritas		Kelompok Sasaran	Profil dan Misi		Peringkat Daerah yang Jawab	
						Target 2022	Mencapai	RPJMD 2022	RPJMD 2022	RPJMD 2022	RPJMD 2022	RPJMD 2022	RPJMD 2022	Nasional		Daerah	Target		Pagu Indikasi
						2022	2022	2022	2022	2022	2022	2022	2022	2022		2022	2022		2022
4 02 001 2 01	Perencanaan, Penganggaran, dan Evaluasi Kinerja Perangkat Daerah							36.835,300	36.835,300	36.835,300								36.379,245	
4 02 001 2 01	Perencanaan Dokumen Perencanaan Perangkat Daerah	Jumlah jenis koordinasi dan sinkronisasi perencanaan Perangkat Daerah				7 dokumen	7 dokumen	17.534,900	17.534,900	17.534,900								18.411,645	Sekretaris at DPMD
4 02 001 2 01	Koordinasi dan Penyusunan Laporan Capaian Kinerja dan Indikator Baseline Kinerja SKPD	Jumlah jenis Dokumen Evaluasi Perangkat Daerah				12 dokumen	12 dokumen	19.100,400	19.100,400	19.100,400								17.967,000	Sekretaris at DPMD
4 02 001 2 02	Administrasi Keuangan Perangkat Daerah							2.980,777	2.866,688	2.833,709								2.831,200	
4 02 001 2 02	Administrasi Keuangan Perangkat Daerah							7.679	4.755	2.833,709								0,000	
4 02 001 2 02	Penyediaan Gaji dan Tunjangan ASN	Jumlah gaji dan Tunjangan ASN yang dibayarkan				25 orang	25 orang	2.980,777	2.866,688	2.833,709								2.831,200	Sekretaris at DPMD
4 02 001 2 05	Administrasi Kepegawaian Perangkat Daerah							106,983,800	106,983,800	106,983,800								112,332,990	
4 02 001 2 05	Pengadaan Pakalan Dinas Berupa Atribut Kelembagannya	Jumlah pakalan dinas dan kelengkapan yang terpenuhi				25 stel	25 stel	19.500,000	19.500,000	19.500,000								20,475,000	Sekretaris at DPMD

Kode	Unitas/ Bidang/ Urusan/ Program/ Kegiatan/ Sub Kegiatan	Indikator Program/ Kegiatan/ Sub Kegiatan	Target Akhir Periode RPJMD	Keefektifan RKPJ Tahun 2020	Prakiraan		Capaian Kinerja dan Keuangan Pelaksanaan				Prioritas		Prakiraan Maju		Peringkat 1 Daerah yang Juara		
					Target RKPJ Tahun 2021	Target 2022	RKPJ 2022	APBD 2022	RKPJ 2022 Perubahan	Lokasi	Sumber Dana	Nasional	Daerah	Kelompok Sasaran		Target	Ragu Indikator
4 02 001 2 05	010 Sosialisasi Peraturan Perundang-Undangan	Jumlah event daring dan luring besar nasional yang diikuti			4 even	4 even	87.483,8 00	87.483,8 00	87.483.800	Kota Bitur, Kabupaten Kapanenyer	Dana Transfer Umum-Dana Alokasi Umum		Penyelenggaraan tata pemerintahan yang baik, bersih, berorientasi masyarakat, dan berbasis teknologi informasi	4 even	51.857,9 90 at DPRD	Sekretariat DPRD	
4 02 001 2 06	Administrasi Umum Perangkat Daerah						1.098,56 5.200	1.088,59 7.200	1.631.975,400						1.098,47 9.480		
4 02 001 2 06	001 Urahi/Pemangan Berukuran Kantor	Jumlah jenis komponen instalasi listrik/peralatan bangunan kantor yang tersedia			22 kompo 22 tempat zon	22 kompo 22 tempat zon	58.871,5 00	56.416,7 00	56.416.700	Kota Bitur, Kabupaten Kapanenyer	Dana Transfer Umum-Dana Alokasi Umum		Penyelenggaraan tata pemerintahan yang baik, bersih, berorientasi masyarakat, dan berbasis teknologi informasi	22 kompo 22 tempat zon	61.215,0 79 at DPRD	Sekretariat DPRD	
4 02 001 2 06	002 Perencanaan dan Pelaksanaan Kantor	Jumlah jenis peralatan dan perlengkapan kantor yang tersedia			13 meka m	13 meka m	252.162 000	455.099 900	241.251.400	Kota Bitur, Kabupaten Kapanenyer	Dana Transfer Umum-Dana Alokasi Umum		Penyelenggaraan tata pemerintahan yang baik, bersih, berorientasi masyarakat, dan berbasis teknologi informasi	13 meka m	244.770 100 at DPRD	Sekretariat DPRD	
4 02 001 2 06	003 Pemeliharaan Perbaikan Rumah Tangga	Jumlah jenis peralatan rumah tangga kantor yang tersedia			59 meka m	59 meka m	111.904 100	111.903 400	101.925.400	Kota Bitur, Kabupaten Kapanenyer	Dana Transfer Umum-Dana Alokasi Umum		Penyelenggaraan tata pemerintahan yang baik, bersih, berorientasi masyarakat, dan berbasis teknologi informasi	59 meka m	116.869 305 at DPRD	Sekretariat DPRD	
4 02 001 2 06	004 Pemeliharaan Bahan Logistik Kantor	Jumlah jenis alat tulis kantor yang tersedia			65 meka m	65 meka m	104.771 500	734.321 500	734.321.500	Kota Bitur, Kabupaten Kapanenyer	Dana Transfer Umum-Dana Alokasi Umum		Penyelenggaraan tata pemerintahan yang baik, bersih, berorientasi masyarakat, dan berbasis teknologi informasi	65 meka m	110.010 079 at DPRD	Sekretariat DPRD	
4 02 001 2 06	005 Pemeliharaan Barang Cetak dan Pengandaian	Jumlah barang cetakan yang tersedia			13 cetaka m	13 cetaka m	188.587 800	185.587 400	181.687.400	Kota Bitur, Kabupaten Kapanenyer	Dana Transfer Umum-Dana Alokasi Umum		Penyelenggaraan tata pemerintahan yang baik, bersih, berorientasi masyarakat, dan berbasis teknologi informasi	13 cetaka m	189.917 190 at DPRD	Sekretariat DPRD	

Kode	Uraian/ Bidang Urusan/ Program/ Kegiatan/ Sub Kegiatan	Indikator Program/ Kegiatan/ Sub Kegiatan	Target Akhir Periode RPJMD 2020	Keefektifan Capaian RPJMD Tahun 2020	Praktik Capaian Target RPJMD Tahun 2021	Target 2022		Pagu Indikasi		Capaian Kinerja dan Kinerja Pendanaan		Prioritas		Kelompok Sasaran	Target	Pagu Indikasi	Pembagian 1 Daerah yang Jumbuh	
						Semula	Menjadi	RPJMD 2022	APBD 2022	RPJMD 2022	Perubahan	Lokasi	Sumber Dana					Nasional
4	02 001 2 06	006 Penyediaan Bahan Bicara dan Peralatan Pendukung Pendidikan	Jumlah bahan bicara yang tersedia		48 bicara n	48 bicara n	20.280,00 00	20.280,00 00	20.280,00 00	20.280,00 00	Kota Bitar, Kabupaten Kapanjenkor	Dana Transfer Umum-Dana Abahai Umum		Penyenggaraan tata pemerintahan yang baik, bersih, berorientasi masyarakat, dan berbasis teknologi informasi		48 bicara n	20.280,00 00	Sekretari at DPRD
4	02 001 2 06	006 Realisasi kunjungan tamu	Jumlah doi/korak makanan dan minuman yang tersedia jumlah porsi makanan minuman yang tersedia		1518 doi 500 porsi	1518 doi 500 porsi	91.830,700 00	91.830,700 00	91.830,700 00	91.830,700 00	Kota Bitar, Kabupaten Kapanjenkor	Dana Transfer Umum-Dana Abahai Umum		Penyenggaraan tata pemerintahan yang baik, bersih, berorientasi masyarakat, dan berbasis teknologi informasi		1518 doi 500 porsi	96.422,23 33	Sekretari at DPRD
4	02 001 2 06	006 Penyelenggaraan Rapat Koordinasi dan Konsultasi SPO	Jumlah rapat-rapat koordinasi dan konsultasi regional dan nasional yang dilakui		25 laporan n	25 laporan n	212.752,600 00	212.752,600 00	204.212,300 00	204.212,300 00	Kota Bitar, Kabupaten Kapanjenkor	Dana Transfer Umum-Dana Abahai Umum		Penyenggaraan tata pemerintahan yang baik, bersih, berorientasi masyarakat, dan berbasis teknologi informasi		25 laporan n	223.395,480	Sekretari at DPRD
4	02 001 2 07	006 Pengadaan Barang Milik Daerah Penunjang Urusan Pemerintahan Daerah					2.343,631 6.500	2.673,961 1.224	1.012.028,000	1.012.028,000				Penyenggaraan tata pemerintahan yang baik, bersih, berorientasi masyarakat, dan berbasis teknologi informasi		3.400,00 0,000		
4	02 001 2 07	001 Pengadaan Kendaraan Perorangan Dinas atau Kendaraan Dinas Jabatan	Jumlah kendaraan dinas/jabatan yang terpenuhi		1 unit	1 unit	725.000,000 000	725.000,000 000	930.028,000 000	930.028,000 000	Kota Bitar, Kabupaten Kapanjenkor	Dana Transfer Umum - Dana Bagi Hasil		Penyenggaraan tata pemerintahan yang baik, bersih, berorientasi masyarakat, dan berbasis teknologi informasi		1 unit		Sekretari at DPRD
4	02 001 2 07	009 Pengadaan Gedung Kantor atau Bangunan Lainnya	Jumlah Bangunan Gedung Kantor yang tersedia		1 Unit	1 Unit	1.618,601 6.500	1.348,301 1.274	9.200,000 000	9.200,000 000	Kota Bitar, Kabupaten Kapanjenkor	Dana Transfer Umum - Dana Bagi Hasil		Penyenggaraan tata pemerintahan yang baik, bersih, berorientasi masyarakat, dan berbasis teknologi informasi		1 Unit	3.400,00 0,000	Sekretari at DPRD
4	02 001 2 08	006 Penyediaan Jasa Penunjang Urusan Pemerintahan Daerah					240.651,384 384	240.651,384 384	240.651,384 384	240.651,384 384				Penyenggaraan tata pemerintahan yang baik, bersih, berorientasi masyarakat, dan berbasis teknologi informasi		240.651,384 384		
4	02 001 2 08	002 Penyediaan Jasa Komunikasi, Seminar, Dupa Air dan Listrik	Jumlah rekening yang terbaca		108 rekening nmg	108 rekening nmg	240.651,384 384	240.651,384 384	240.651,384 384	240.651,384 384	Kota Bitar, Kabupaten Kapanjenkor	Dana Transfer Umum - Dana Bagi Hasil		Penyenggaraan tata pemerintahan yang baik, bersih, berorientasi masyarakat, dan berbasis teknologi informasi		108 rekening nmg	240.651,384 384	Sekretari at DPRD

Kode	Uraian/ Bidang Urusan/ Program/ Kegiatan/ Sub Kegiatan	Indikator Program/ Kegiatan/ Sub Kegiatan	Target Akhir Periode RPJMD 2020	Kemampuan RPJMD Tahun 2020	Problematika RPJMD Tahun 2021	Target 2022		Pagu Indikatif		Capaian Kinerja dan Kinerja Pendanaan		Prioritas		Kelembah Sarana	Target	Pagu Indikatif	Perkiraan 1 Daerah Peringkat 1000
						Menjadi	Menjadi	RPJMD 2022	APBD 2022	RPJMD 2022	Perubahan	Nasional	Daerah				
4 02 001 2 09	Pembelian Barang Milik Daerah Penunjang Urusan Pemerintahan Daerah							970,065,900	930,135,461	1,211,079,461	Kota Bitar, Kabupaten/Kota	Dana Transfer Umum - Dana Bagi Hasil				997,683,855	
4 02 001 2 09	002 Penyediaan Jasa Pemeliharaan, Biaya Pemeliharaan, Pajak, dan Perawatan Kendaraan Dinas Operasional atau Lapangan	Jumlah kendaraan Dinas/Operasional terpelihara	16 unit	16 unit	16 unit	16 unit	16 unit	417,790,600	417,790,600	408,874,600	Kabupaten/Kota	Dana Transfer Umum - Dana Bagi Hasil	Peningkatan tata pemerintahan yang baik, bersih, berorientasi masyarakat, dan berbasis teknologi	16 unit	417,790,600	Sektoral	
																	16 unit
4 02 001 2 09	006 Pemeliharaan Perakatan dan Mesin Lainnya	Jumlah mesin dan perakatan gedung kantor yang terpelihara	15 meca	15 meca	15 meca	15 meca	15 meca	94,843,700	94,839,900	94,830,900	Kota Bitar, Kabupaten/Kota	Dana Transfer Umum - Dana Bagi Hasil	Peningkatan tata pemerintahan yang baik, bersih, berorientasi masyarakat, dan berbasis teknologi	15 meca	94,839,900	Sektoral	
																	15 meca
4 02 001 2 09	008 Pemeliharaan/Rehabilitasi Gedung Kantor dan Bangunan Lainnya	Jumlah bangunan gedung kantor yang terpelihara	13 unit	13 unit	13 unit	13 unit	13 unit	240,875,000	240,875,000	315,735,000	Kota Bitar, Kabupaten/Kota	Dana Transfer Umum - Dana Bagi Hasil	Peningkatan tata pemerintahan yang baik, bersih, berorientasi masyarakat, dan berbasis teknologi	13 unit	240,875,000	Sektoral	
																	13 unit
4 02 001 2 09	011 dan Prasarana Pendukung Gedung Kantor atau Bangunan Lainnya	Jumlah perbaikan gedung kantor yang terpelihara	7 meca	7 meca	7 meca	7 meca	7 meca	218,560,600	176,639,951	371,639,951	Kota Bitar, Kabupaten/Kota	Dana Transfer Umum - Dana Bagi Hasil	Peningkatan tata pemerintahan yang baik, bersih, berorientasi masyarakat, dan berbasis teknologi	7 meca	218,560,600	Sektoral	
																	7 meca
4 02 001 2 15	Layanan Keuangan dan Kesejahteraan DPMD							12,199,800	12,199,800	12,391,068,300			Peningkatan tata pemerintahan yang baik, bersih, berorientasi masyarakat, dan berbasis teknologi		12,199,800	Sektoral	
4 02 001 2 15	001 Penyelenggaraan Administrasi Keuangan DPMD	Jumlah Gaji dan Tunjangan DPMD yang dibayarkan	25 orang	25 orang	25 orang	25 orang	25 orang	11,811,575,100	11,811,575,100	11,979,650,600	Kota Bitar, Kabupaten/Kota	Dana Transfer Umum - Dana Bagi Hasil	Peningkatan tata pemerintahan yang baik, bersih, berorientasi masyarakat, dan berbasis teknologi	25 orang	11,811,575,100	Sektoral	
																	25 orang
4 02 001 2 15	002 Penyediaan Pakuan Dana dan Arhus DPMD	Jumlah pabean dana dan arhus DPMD yang tersedia	10 meca	10 meca	10 meca	10 meca	10 meca	818,105,000	818,105,000	880,807,500	Kota Bitar, Kabupaten/Kota	Dana Transfer Umum - Dana Bagi Hasil	Peningkatan tata pemerintahan yang baik, bersih, berorientasi masyarakat, dan berbasis teknologi	10 meca	818,105,000	Sektoral	
																	10 meca

f

Kode	Urusan/ Bidang/ Urusan/ Program/ Kegiatan/ Sub Kegiatan	Indikator Program/ Kegiatan/ Sub Kegiatan	Target Akhir Periode RPJMD 2020	Realisasi Capaian RPJMD Tahun 2020	Prakiraan Target Tahun 2021	Target 2022			Capaian Kinerja dan Kinerja Pendanaan			Prioritas		Kategori Sasaran	Target	Pagu Indikasi	Perkiraan 1 Daerah yang Ditangani		
						Senada	Mengaji	KIPD 2022	APBD 2022	KIPD 2022 Perubahan	Nasional	Daerah							
4 02 001 2.15	003 Pelaksanaan Medical Check Up	Jumlah anggota DPRD yang difasilitasi Medical Check Up			25 orang	25 orang	75.000,00	75.000,00	31.500,000	Kota Biliw, Kecamatan, Kabupaten	Dana Transfer Umum-Dana Alokasi Umum		Penyediaan sarana yang baik, bersih, berorientasi masyarakat, dan berbasis teknologi informasi	25 orang	75.000,00 (Salvatori 001 of DPRD)				
4 02 002	PROGRAM DUKUNGAN PELAKSANAAN TUGAS DAN FUNGSI DPRD	1. Perentase dukungan terhadap tugas dan fungsi DPRD sesuai dengan regulasi dalam fungsi pembentukan Perda dan Peningkatan Kapasitas DPRD 2. Perentase dukungan terhadap tugas dan fungsi DPRD sesuai dengan regulasi dalam fungsi penganggaran dan penganggaran	100 persen	100 persen	100 persen	100 persen	100 persen	13.742,4	12.875,4	12.294.071,800				100 persen	14.439,7	96.000			
			n	n	n	n	n	n							n				
			2 dokumen	2 dokumen	2 dokumen	2 dokumen	2 dokumen	2 dokumen							2 dokumen				
			15 jenis buku	15 jenis buku	15 jenis buku	15 jenis buku	15 jenis buku	15 jenis buku							15 jenis buku				
			15 jenis buku	15 jenis buku	15 jenis buku	15 jenis buku	15 jenis buku	15 jenis buku							15 jenis buku				
			5 laporan	5 laporan	5 laporan	5 laporan	5 laporan	5 laporan							5 laporan				
			5 laporan	5 laporan	5 laporan	5 laporan	5 laporan	5 laporan							5 laporan				
			2 laporan	2 laporan	2 laporan	2 laporan	2 laporan	2 laporan							2 laporan				
			2 laporan	2 laporan	2 laporan	2 laporan	2 laporan	2 laporan							2 laporan				
			2 laporan	2 laporan	2 laporan	2 laporan	2 laporan	2 laporan							2 laporan				
4 02 002 2.01	001 Pembentukan Peraturan Daerah dan Peraturan DPRD	Jumlah Laporan Hasil Fasilitas Pelaksanaan Kegiatan Anggot Waktu (PAW) anggota DPRD dan /atau Pembentukan Alat Kelengkapan DPRD Jumlah Laporan Hasil Fasilitas Pembinaan Pembentukan Laporan Jumlah Masalah Adanya yang difasilitasi penyelesaiannya	2 laporan	2 laporan	2 laporan	2 laporan	2.979,91	2.642,22	2.642.222,400					2 laporan	3.481,39	4.000			
			2 NA	2 NA	2 NA	2 NA	2 NA	2 NA	2 NA				2 NA						
4 02 002 2.01	001 Penyusunan dan Pembinaan Program Pembentukan Peraturan Daerah	Jumlah laporan hasil fasilitas koordinasi dan rapat pembahasan rancangan program pembentukan peraturan daerah Jumlah laporan hasil fasilitas pelaksanaan kegiatan antar waktu (PAW) anggota DPRD dan atau pembentukan alat kelengkapan DPRD	5 laporan	5 laporan	5 laporan	5 laporan	157.440,900	157.440,900	157.440,900	Kota Biliw, Kecamatan, Kabupaten	Dana Transfer Umum-Dana Alokasi Umum	Mempertukar Stabilitas Transformasi Pelayanan Publik	Penyediaan sarana yang baik, bersih, berorientasi masyarakat, dan berbasis teknologi informasi	5 laporan	103.356,000	103.356,000	Salvatori 000 of DPRD		

Kode	Urusan/ Bidang Urusan/ Program/ Kegiatan/ Sub Kegiatan	Indikator Program/ Kegiatan/ Sub Kegiatan	Target Akhir Periode RPJMD 2020	Realisasi Capaian RKPJ Tahun 2020	Target Capaian RKPJ Tahun 2021	Target 2022		Pagu Indikatif		Capaian Kinerja dan Kerangka Pendanaan		Prioritas		Kategori Sasaran	Target	Pagu Indikatif	Perangka 1 Daerah Perangka Ungg Jawab	
						Target 2022	Menyaji	RKPD 2022	APBD 2022	RKPD 2022 Perubahan	Ukai	Sumber Dana	Nasional					Daerah
								RKPD 2022	APBD 2022	RKPD 2022 Perubahan								
4 02 002 2 01	002 Pembahasan Anggaran Peraturan perubahan pembentukan regional	Jumlah laporan hasil fasilitasi pembahasan pembentukan regional			10 laporan	10 laporan	2.317,57	2.229,88	2.229.885,500	Kota Bilar, Kabupaten, Kabupaten, Kabupaten	Dana Transfer Umum - Dana Bagi Hasil	Memperkuat Stabilitas Probuhan Dan Transformasi Pelayanan Publik	Penyelenggaraan tata pemerintahan yang baik, bersih, berorientasi masyarakat, dan berbasis teknologi informasi	Anggota DPRD Kota Bilar	10 laporan	3.108,43	Sekretari 5.000 at DPRD	
4 02 002 2 01	003 Penyelenggaraan Kajian Perundang-undangan	Jumlah jenis buku Peraturan Perundang-undangan yang terbit			15 jenis buku	15 jenis buku	12.000,00	12.000,00	87.000,000	Kota Bilar, Kabupaten, Kabupaten	Dana Transfer Umum-Dana Abdiak Umum	Memperkuat Stabilitas Probuhan Dan Transformasi Pelayanan Publik	Penyelenggaraan tata pemerintahan yang baik, bersih, berorientasi masyarakat, dan berbasis teknologi informasi	Anggota DPRD Kota Bilar	15 jenis buku	13.571,20	Sekretari 000 at DPRD	
4 02 002 2 01	004 Fasilitasi Penyusunan Penelitian/Kerjasama dan/atau Masalah Akademik	Jumlah hasil Akademik yang diteliti penyusunannya			2 N/A	2 N/A	225.000,000	225.000,000	150.000,000	Kota Bilar, Kabupaten, Kabupaten	Dana Transfer Umum-Dana Abdiak Umum	Memperkuat Stabilitas Probuhan Dan Transformasi Pelayanan Publik	Penyelenggaraan tata pemerintahan yang baik, bersih, berorientasi masyarakat, dan berbasis teknologi informasi	Anggota DPRD Kota Bilar	2 N/A	251,000	Sekretari 000 at DPRD	
4 02 002 2 01	005 Penyusunan Tata Tertib DPRD	Jumlah dokumen Tata Tertib/ Peraturan DPRD yang disusun			2 dokumen	2 dokumen	17.895,000	17.895,000	17.895,000	Kota Bilar, Kabupaten, Kabupaten	Dana Transfer Umum-Dana Abdiak Umum	Memperkuat Stabilitas Probuhan Dan Transformasi Pelayanan Publik	Penyelenggaraan tata pemerintahan yang baik, bersih, berorientasi masyarakat, dan berbasis teknologi informasi	Anggota DPRD Kota Bilar	2 dokumen	5.032,00	Sekretari 0 at DPRD	
4 02 002 2 02		Pembahasan Kebijakan Anggaran					2.081,38	2.048,49	2.049,670,000							1.949,79		
							7.300	3.100								8.000		
4 02 002 2 02	001 Pembahasan KUA dan PPKAS	Jumlah laporan hasil fasilitasi pembahasan KUA dan PPKAS			2 laporan	2 laporan	380.756,100	373.336,100	345.304,100	Kota Bilar, Kabupaten, Kabupaten	Dana Transfer Umum-Dana Abdiak Umum		Penyelenggaraan tata pemerintahan yang baik, bersih, berorientasi masyarakat, dan berbasis teknologi informasi		2 laporan	400,500	Sekretari 000 at DPRD	
4 02 002 2 02	002 Pembahasan Perubahan KUA dan Perubahan PPKAS	Jumlah laporan hasil fasilitasi pembahasan KUA dan Perubahan			2 laporan	2 laporan	358.134,300	378.325,300	355.357,300	Kota Bilar, Kabupaten, Kabupaten	Dana Transfer Umum-Dana Abdiak Umum		Penyelenggaraan tata pemerintahan yang baik, bersih, berorientasi masyarakat, dan berbasis teknologi informasi		2 laporan	421,381,000	Sekretari 000 at DPRD	

Kode	Unsur/ Bidang Urusan/ Program/ Kegiatan/ Sub Kegiatan	Indikator Program/ Kegiatan/ Sub Kegiatan	Target Akhir Periode RPJMD 2020	Realisasi Capaian RPJMD Tahun 2020	Prakiraan				Capaian Kinerja dan Kerangka Pendanaan				Prakiraan Maju		Perkiraan 1 Daerah yang Janda		
					Target 2022	Semula	Menjadi	RPJMD 2022	RPJMD 2022	Lokasi	Sumber Dana	Prioritas		Target		Pagu Indikator	
												Nasional	Daerah				Kelembok Sasaran
4 02 002 2 02	003 Pambelian APBD	Jumlah laporan hasil fasilitasi pambelian APBD			2 laporan	2 laporan		178,31%	178,31%	478.505,800	Kota Bitar, Kabupaten	Dana Transfer Umum-Dana Alokasi Umum	Nasional	Penyediaan data pemerintahan yang baik, bersih, berorientasi masyarakat, dan berbasis teknologi informasi	2 laporan	187,414,000 at DPRD	Sekretari DPRD
4 02 002 2 02	004 Pambelian APBD Perbaikan	Jumlah laporan hasil fasilitasi pambelian APBD Perbaikan			2 laporan	2 laporan		403,49%	393,49%	339.907,200	Kota Bitar, Kabupaten	Dana Transfer Umum-Dana Alokasi Umum	Nasional	Penyediaan data pemerintahan yang baik, bersih, berorientasi masyarakat, dan berbasis teknologi informasi	2 laporan	160,271,000 at DPRD	Sekretari DPRD
4 02 002 2 02	005 APBD	Jumlah laporan hasil fasilitasi pambelian APBD			4 laporan	4 laporan		730,35%	724,95%	530.535,700	Kota Bitar, Kabupaten	Dana Transfer Umum-Dana Alokasi Umum	Nasional	Penyediaan data pemerintahan yang baik, bersih, berorientasi masyarakat, dan berbasis teknologi informasi	4 laporan	780,312,000 at DPRD	Sekretari DPRD
4 02 002 2 03	Pengawasan Penyelenggaraan Pemerintahan	Jumlah laporan hasil fasilitasi monitoring dan evaluasi terhadap pemerintahan daerah yang sedang atau telah dilaksanakan			12 laporan	12 laporan		170,41%	170,41%	170.410,000	Kota Bitar, Kabupaten	Dana Transfer Umum-Dana Alokasi Umum	Nasional	Penyediaan data pemerintahan yang baik, bersih, berorientasi masyarakat, dan berbasis teknologi informasi	12 laporan	178,937,000	Sekretari DPRD
4 02 002 2 03	007 Pengawasan Penggunaan Anggaran	Jumlah laporan hasil pengujian masyarakat/ungkap rasa dan dengan pendapat/ulang/pendulu/hearing/konsultasi dengan pemerintah/lokasi agama/lokasi masyarakat dll			12 laporan	12 laporan		170,41%	170,41%	170.410,000	Kota Bitar, Kabupaten	Dana Transfer Umum-Dana Alokasi Umum	Nasional	Penyediaan data pemerintahan yang baik, bersih, berorientasi masyarakat, dan berbasis teknologi informasi	12 laporan	178,937,000 at DPRD	Sekretari DPRD
4 02 002 2 04	Peningkatan Kapasitas DPRD	Jumlah bimbingan teknis/adekasi yang dilaksanakan	5 laporan	5 laporan	6 laporan	6 laporan		2,849,29%	2,496,74%	2,960,218,800			Nasional	Kelembok Sasaran	4 program ahli traksi	2,835,927,000	
		Jumlah dokumen hasil penyusunan program kerja DPRD yang terfinitasi	1 dokumen	1 dokumen	1 dokumen	1 dokumen									1 dokumen		
		Jumlah media untuk publikasi program/kegiatan DPRD	5 media	5 media	5 media	5 media									5 media		
		Jumlah tenaga ahli Traksi DPRD yang tersedia	4 tenaga ahli traksi	4 tenaga ahli traksi	4 tenaga ahli traksi	4 tenaga ahli traksi									4 tenaga ahli traksi		
		Jumlah tim ahli yang tersedia	7 tim ahli	7 tim ahli	7 tim ahli	7 tim ahli									7 tim ahli		

Kode	Uraian/ Bidang Uraian/ Program/ Kegiatan/ Sub Kegiatan	Indikator Program/ Kegiatan/ Sub Kegiatan	Target Akhir Periode RPJMD 2020	Realisasi Capaian RPJMD Tahun 2021	Program				Capaian Kinerja dan Kerangka Penguatan						Program Major		Perangka 1 Daerah yang Jumbuh
					Target 2022		Fisik Instansi		Prioritas		Kolompok Sasaran	Target	Pagu Indikat				
					RPJMD 2022	RPJMD 2022	RPJMD 2022	RPJMD 2022	RPJMD 2022	RPJMD 2022				RPJMD 2022	RPJMD 2022		
4 02 002 2 04	002 Pendidikan Tugas DPMD	Jumlah anggota DPMD yang difasilitasi dalam pengembangan jumlah bidangnya teknis/Advisi yang terfasilitasi			25 orang	25 orang	1.000,348	1.248,041	1.523,043,000	Kota Bitar, Kepulauan, Aceh	Dana Transfer Umum; Dana Alokasi Umum	Stabilitas Politik/Demokrasi Dan Penguatan Publik	Pengembangan tata pemerintahan yang baik, bersih, berorientasi masyarakat, dan berbasis teknologi	Anggota DPMD Kota Bitar	25 orang	1.318,000	Sekretari 0,000 at DPMD
					6 laporan	6 laporan	9,000	3,000							6 laporan	0,000 at DPMD	
4 02 002 2 04	003 Publikasi dan Dokumentasi Dewan	Jumlah media untuk publikasi program/bidangnya DPMD			5 media	5 media	476,300, 800	476,300, 800	716,517,200	Kota Bitar, Kepulauan, Aceh	Dana Transfer Umum; Dana Alokasi Umum	Memperkuat Stabilitas Politik/Demokrasi Dan Penguatan Publik	Pengembangan tata pemerintahan yang baik, bersih, berorientasi masyarakat, dan berbasis teknologi	Anggota DPMD Kota Bitar	5 media	496,421,000	Sekretari 000 at DPMD
					7 Tim Ahli	7 Tim Ahli	291,814, 000	291,814, 000	228,070,000						7 Tim Ahli	276,483,000	Sekretari 000 at DPMD
4 02 002 2 04	005 Pemecatan Tenaga Ahli Fraksi	Jumlah tenaga ahli fraksi DPMD yang tersedia			4 TA Fraksi	4 TA Fraksi	222,000, 000	222,000, 000	234,000,000	Kota Bitar, Kepulauan, Aceh	Dana Transfer Umum; Dana Alokasi Umum	Memperkuat Stabilitas Politik/Demokrasi Dan Penguatan Publik	Pengembangan tata pemerintahan yang baik, bersih, berorientasi masyarakat, dan berbasis teknologi	Anggota DPMD Kota Bitar	4 TA Fraksi	244,755,000	Sekretari 000 at DPMD
					1 dokumen	1 dokumen	258,588, 000	258,588, 000	258,588,000						1 dokumen	290,208,000	Sekretari 000 at DPMD
4 02 002 2 05	Penerapan dan Peningkatan Aspirasi Masyarakat						1,211,072,700	1,211,072,700	1,034,650,200	Kota Bitar, Kepulauan, Aceh	Dana Transfer Umum; Dana Alokasi Umum	Memperkuat Stabilitas Politik/Demokrasi Dan Penguatan Publik	Pengembangan tata pemerintahan yang baik, bersih, berorientasi masyarakat, dan berbasis teknologi			1,271,627,000	
4 02 002 2 05	003 Pelaksanaan Riset	Jumlah anggota DPMD yang di fasilitasi pelaksanaan risetnya DPMD yang difasilitasi			75 orang	75 orang	1,211,072,700	1,211,072,700	1,034,650,200	Kota Bitar, Kepulauan, Aceh	Dana Transfer Umum; Dana Alokasi Umum	Memperkuat Stabilitas Politik/Demokrasi Dan Penguatan Publik	Pengembangan tata pemerintahan yang baik, bersih, berorientasi masyarakat, dan berbasis teknologi		75 orang	1,271,627,000	Sekretari 7,000 at DPMD
					3 dokumen	3 dokumen	2,700	2,700							3 dokumen	7,000 at DPMD	
					10 laporan	10 laporan								10 laporan			

6

Kode	Unsur/Bidang Unsur/Program/Kegiatan/Sub Kegiatan	Indikator Program/Kegiatan/Sub Kegiatan	Target Akhir Periode RPJMD 2020	Realisasi Capaian RKPD Tahun 2021	Praktikan				Capaian Kinerja dan Kerangka Pendanaan				Prioritas		Praktikan Maju		Perencana 1 Daerah yang Jawab	
					Target 2022	Mencapai	RPKD 2022	APBD 2022	RPJPD 2022	Lokasi	Sumber Dana	Nasional	Daerah	Kelompok Sasaran	Target	Pagu Indikatif		
																		RPKD 2021
4 02 002 2 06	Fasilitas Tugas DPRD	Jumlah Laporan Hasil Realisasi Rapat Paripurna mendiskusikan Pidato Kongresan yang terfalsifikasi	1 laporan	1 laporan	1 laporan	1 laporan	1 laporan	4.500,37	4.500,51	3.437.783,700	Kota Bilar, Kabupaten, Kecamatan, Desa	Dana Transfer Umum - Dana Bagi Hasil	Mempertuat Stabilitas Probukuhnam Dan Pelayanan Publik	Penyenggaraan tata pemerintahan yang baik, bersih, berorientasi masyarakat, dan berbasis teknologi informasi	Anggota DPRD dan ASN Sekretariat DPRD Kota Bilar	10 laporan	4.872,91	Sekretari DPRD
4 02 002 2 08	Koordinasi dan konsultasi Pelaksanaan Tugas DPRD	Jumlah laporan hasil fasilitas koordinasi dan konsultasi dalam luar daerah yang dibukukan Anggota DPRD	1 laporan	1 laporan	1 laporan	1 laporan	1 laporan	4.500,37	4.256,51	3.387.783,700	Kota Bilar, Kabupaten, Kecamatan, Desa	Dana Transfer Umum - Dana Bagi Hasil	Mempertuat Stabilitas Probukuhnam Dan Pelayanan Publik	Penyenggaraan tata pemerintahan yang baik, bersih, berorientasi masyarakat, dan berbasis teknologi informasi	Anggota DPRD dan ASN Sekretariat DPRD Kota Bilar	10 laporan	4.872,91	Sekretari DPRD
4 02 002 2 08	002: Penyusunan Laporan Kinerja DPRD	Jumlah laporan kinerja tahunan DPRD yang terumun	1 laporan	1 laporan	1 laporan	1 laporan	1 laporan	50.000,00	50.000,00	50.000,000	Kota Bilar, Kabupaten, Kecamatan, Desa	Dana Transfer Umum - Dana Bagi Hasil	Mempertuat Stabilitas Probukuhnam Dan Pelayanan Publik	Penyenggaraan tata pemerintahan yang baik, bersih, berorientasi masyarakat, dan berbasis teknologi informasi	Anggota DPRD dan ASN Sekretariat DPRD Kota Bilar	1 laporan	59.178,00	Sekretari DPRD
5 01	PERENCANAAN							5.958,76	6.295,38	6.381.629,644							6.245,75	
5 01 001	PROGRAM PENUNJANG URUSAN PENENTAMAN DAERAH KABUPATEN/KOTA	1. Indeks Kepuasan Masyarakat (IKM)	100 %	100 %	100 %	100 %	100 %	4.530,28	4.631,90	4.901.832,044							4.798,75	
5 01 001 2 01	Perencanaan, Penganggaran, dan Evaluasi Kinerja Perangkat Daerah	Persentase penyusunan dokumen perencanaan dan pelaporan yang tepat waktu dan sesuai standar	100 %	100 %	100 %	100 %	100 %	61.951,15	61.951,15	61.951,500	Kota Bilar, Kecamatan, Kelurahan	Pendapatan Bagi Hasil		Penyenggaraan tata pemerintahan yang baik, bersih, berorientasi masyarakat, dan berbasis teknologi informasi	ASN Bependa Kota Bilar	5 dokumen	21.500,00	Badan Perencanaan Pembangunan Daerah
5 01 001 2 01	Perencanaan dan Penyusunan Laporan Kinerja dan Indikator Realisasi Kinerja SKPD	Jumlah jenis dokumen Pelaporan Perangkat Daerah yang dihasilkan	100 %	100 %	100 %	100 %	40.951,15	40.951,15	40.951,500	Kota Bilar, Kecamatan, Desa, Kelurahan	Pendapatan Bagi Hasil		Penyenggaraan tata pemerintahan yang baik, bersih, berorientasi masyarakat, dan berbasis teknologi informasi	ASN Bependa Kota Bilar	5 dokumen	50.000,00	Badan Perencanaan Pembangunan Daerah	
5 01 001 2 02	Administrasi Keuangan Perangkat Daerah	Persentase pelayanan administrasi keuangan perangkat daerah sesuai standar	100 %	100 %	100 %	100 %	3.610,98	3.574,18	3.805.354,994								3.837,50	

Kode	Uraian/ Bidang Urusan/ Program/ Kegiatan/ Sub Kegiatan	Indikator Program/ Kegiatan/ Sub Kegiatan	Target Akhir Periode RPJMD 2020	Realisasi Capaian Target RPJMD Tahun 2020	Praktik		Capaian Kinerja dan Kinerja Pendanaan		Prioritas		Praktik Maju		Perkiraan 1 Daerah Penangr yang Jawab					
					Target 2022	Mencapai	RPKD 2022	APBD 2022	RKPD 2022 Perubahan	Lokasi	Sumber Dana	Nasional		Daerah	Kategori Sistem	Target	Pagu Indikat	
																		100 %
5.01.001.2.02	001	Pemediaan Gaji dan Tunjangan ASN	Jumlah Gaji dan Tunjangan ASN yang Dibayarkan			29 orang	29 orang	3.625,987,348	3.589,131,2.394	3.800.355.498	Kota Bilar, Semua Kecamatan, Semua Kelurahan	Dana Transfer Umum-Dana Alokasi Umum		Peayektiggaran yang baik, bersih, berorientasi masyarakat, dan berbasis teknologi	ASN Rappoda Kota Bilar	29 orang	3.780.000,000	Badan Perencanaan dan Pembangunan Daerah
5.01.001.2.02	007	Kecerdasan dan Penyusunan Laporan Keuangan Bulanan/Triwulanan/Semesteran SAPD	Jumlah jenis Laporan Keuangan yang terusun (Bulanan/Semesteran)			3 dokumen	3 dokumen	4.999,500	4.999,500	4.999,500	Semua Kab/Kota, Kecamatan, Kelurahan	Dana Transfer Umum-Dana Alokasi Umum		Peayektiggaran yang baik, bersih, berorientasi masyarakat, dan berbasis teknologi	ASN Rappoda Kota Bilar	n	47.500,000	Badan Perencanaan dan Pembangunan Daerah
5.01.001.2.05		Administrasi Kepegawaian Perangkat Daerah	Persentase pelaksanaan administrasi kepegawaian perangkat daerah yang sesuai standar	100 %	100 %	100 %	100 %	97.976,300	97.976,300	97.976,300	Kota Bilar, Semua Kecamatan, Semua Kelurahan	Pendapatan Bagi Hasil		Peayektiggaran yang baik, bersih, berorientasi masyarakat, dan berbasis teknologi	ASN Rappoda Kota Bilar	4 orang	105.000,000	Badan Perencanaan dan Pembangunan Daerah
5.01.001.2.05	010	Sosialisasi Peraturan Perundang-Undangan	Jumlah event daerah dan hari besar nasional yang diikuti			4 event	4 event	97.976,300	97.976,300	97.976,300	Kota Bilar, Semua Kecamatan, Semua Kelurahan	Pendapatan Bagi Hasil		Peayektiggaran yang baik, bersih, berorientasi masyarakat, dan berbasis teknologi	ASN Rappoda Kota Bilar	29 orang	105.000,000	Badan Perencanaan dan Pembangunan Daerah
5.01.001.2.06		Administrasi Umum Perangkat Daerah	Persentase ketercapaian administrasi umum perangkat daerah sesuai standar	100 %	100 %	100 %	100 %	630.071,050	531.494,700	592.223.300				Peayektiggaran yang baik, bersih, berorientasi masyarakat, dan berbasis teknologi	ASN Rappoda Kota Bilar	100 %	641.000,000	Badan Perencanaan dan Pembangunan Daerah
5.01.001.2.06	001	Penyediaan Komponen Histatis Listrik/Penerangan Bangunan Kantor	Jumlah jenis komponen instalasi listrik / bangunan kantor yang terdada			2 macam	2 macam	712	712	712		Pendapatan Bagi Hasil		Peayektiggaran yang baik, bersih, berorientasi masyarakat, dan berbasis teknologi	ASN Rappoda Kota Bilar	2 macam	750,000	Badan Perencanaan dan Pembangunan Daerah
5.01.001.2.06	002	Penyediaan Peralatan dan Peningkatan Kantor	Jumlah peralatan gedung kantor yang terpenuhi			3 macam	3 macam	41.042,200	41.042,200	101.320.800	Kota Bilar, Semua Kecamatan, Semua Kelurahan	Pendapatan Bagi Hasil		Peayektiggaran yang baik, bersih, berorientasi masyarakat, dan berbasis teknologi	ASN Rappoda Kota Bilar	3 macam	44.500,000	Badan Perencanaan dan Pembangunan Daerah

Kode	Urusan/ Bidang Urusan/ Program/ Kegiatan/ Sub Kegiatan	Indikator Program/ Kegiatan/ Sub Kegiatan	Target Akhir Periode RPJMD	Realisasi Capaian RKPD Tahun 2020	Praktisn Capaian Target RKPD Tahun 2021	Target 2022		Pagu Indikator		Capaian Kinerja dan Keuangan Pendanaan		Prioritas		Kelompok Sasaran	Target	Pagu Indikator	Perangka 1 Daerah Penanggung Jawab
						Tercapai	Melebihi	RKPD 2022	APBD 2022	RKPD 2022	RPJMD 2022	Nasional	Daerah				
						100 %	100 %	34.514,4 00	151.131,4 400	139.514,4000							
5 01 001 2 06 003	Penyediaan Perbaikan Rumah Tangga Kantor	Jumlah jenis perbaikan rumah tangga kantor yang tersedia	11 mca	11 mca	100 %	100 %	8.219,70 0	8.219,70 0	8.219,700 0	Kota Bilar, Semua Kecamatan, Kelurahan	Pendapatan Bagi Hasil		Perencanaan tata pemerintahan yang baik, bersih, berorientasi masyarakat, dan berbasis teknologi informasi	ASN Bappeda Kota Bilar	11 mca	8.500,00 0	Badan Perencanaan Pembangunan Daerah
5 01 001 2 06 004	Penyediaan Bahan Logistik Kantor	Jumlah das /kardak/porsi makanan dan minuman yang tersedia	800 dus	800 dus	100 %	100 %	92.054,0 00	92.054,0 00	92.054,000 000	Semua Kab/Kota, Semua Kecamatan, Kelurahan	Pendapatan Bagi Hasil		Perencanaan tata pemerintahan yang baik, bersih, berorientasi masyarakat, dan berbasis teknologi informasi	ASN Bappeda Kota Bilar	800 dus	96.000,00 000	Badan Perencanaan Pembangunan Daerah
5 01 001 2 06 005	Penyediaan Barang Cetak dan Pengabdian	Jumlah jenis barang cetakan yang tersedia	5 mca	5 mca	100 %	100 %	24.999,8 00	24.999,8 00	24.999,800 000	Semua Kecamatan, Kelurahan	Pendapatan Bagi Hasil		Perencanaan tata pemerintahan yang baik, bersih, berorientasi masyarakat, dan berbasis teknologi informasi	ASN Bappeda Kota Bilar	5 mca	36.250,00 000	Badan Perencanaan Pembangunan Daerah
5 01 001 2 06 006	Penyediaan Bahan Bicara dan Perawatan Pendeng-undangan	Jumlah bahan bicara yang tersedia	58 kali	58 kali	100 %	100 %	13.050,0 00	13.050,0 00	13.050,000 000	Semua Kab/Kota, Semua Kecamatan, Kelurahan	Pendapatan Bagi Hasil		Perencanaan tata pemerintahan yang baik, bersih, berorientasi masyarakat, dan berbasis teknologi informasi	ASN Bappeda Kota Bilar	58 kali	15.000,00 000	Badan Perencanaan Pembangunan Daerah
5 01 001 2 06 009	Penyelenggaraan Rapat Koordinasi dan Konsultasi DPRD	Jumlah rapat - rapat koordinasi dan konsultasi regional dan nasional yang dilakui	120 raker	120 raker	100 %	100 %	449.993,35 1.417,350	449.993,35 1.417,350	449.993,351.367.000 000	Kota Bilar, Semua Kecamatan, Kelurahan	Pendapatan Bagi Hasil		Perencanaan tata pemerintahan yang baik, bersih, berorientasi masyarakat, dan berbasis teknologi informasi	ASN Bappeda Kota Bilar	120 raker	450.000,00 000	Badan Perencanaan Pembangunan Daerah
5 01 001 2 08 002	Penyediaan Jasa Pembiang Urusan Pemerintahan Daerah	Persentase penyediaan jasa pembiayaan urusan sesuai standar	100 %	100 %	100 %	100 %	34.514,4 00	151.131,4 400	139.514,4000	Kota Bilar, Semua Kecamatan, Kelurahan	Pendapatan Bagi Hasil		Perencanaan tata pemerintahan yang baik, bersih, berorientasi masyarakat, dan berbasis teknologi informasi	ASN Bappeda Kota Bilar	100 %	36.500,00 00	Badan Perencanaan Pembangunan Daerah

Kode	Urusan/ Bidang Urusan/ Program/ Kegiatan/ Sub Kegiatan	Indikator Program/ Kegiatan/ Sub Kegiatan	Target Akhir Periode RPJMD	Realisasi Capaian RPJMD Tahun 2020	Capaian Target RPJMD Tahun 2021	Target 2022		Pagu Indikator		Capaian Kinerja dan Kerangka Pendanaan			Prakiraan Maju		Perencana 1 Daerah yang Jawab			
						Semula	Menjadi	RPJMD 2022	APBD 2022	RPJMD 2022 Perubahan	Prioritas		Target	Pagu Indikator				
											Nasional	Daerah				Kelembok Suburan		
5 01 001 2 08	004 Penyelenggaraan Pelayanan Umum Kantor	Jumlah surat keabsahan yang diterbitkan	12 bulan			12 bulan	12 bulan	4.994,40	121.994,400	121.994,400	Kota Bitar, Semua Kecamatan, Semua Kelurahan	Pendayagunaan Bagi Hasil	Nasional	Daerah	ASN Bappeda Kota Bitar	12 bulan	5.000,00	0 Pembina 0 Pembina Daerah
		Jumlah jenis surat menyurat yang terdistribusikan	1 macam			1 macam	1 macam	0	400									
		Jumlah timbaga pemungutan perkhawarhan yang terdistribusikan	4 orang			4 orang	4 orang											
5 01 001 2 09	004 Penyelenggaraan Barang Milik Daerah Pemungutan Urusan Pemerintahan Daerah	Persentase BMD yang terpelihara sesuai standar	100 %	100 %	100 %	100 %	100 %	194.787,650	194.787,650	204.513,550	Kota Bitar, Semua Kecamatan, Semua Kelurahan	Pendayagunaan Bagi Hasil	Nasional	Daerah	ASN Bappeda Kota Bitar	100 %	117.250,000	Badan Perencanaan Pembangunan Daerah
5 01 001 2 09	001 Penyelenggaraan Pemeliharaan, Biaya Pemeliharaan dan Pajak Kendaraan Perorangan Dinas atau Kendaraan Dinas Jabatan	Jumlah kendaraan dinas / operasional yang terpelihara	3 unit			3 unit	3 unit	88.991,00	88.991,00	100.970,500	Kota Bitar, Semua Kecamatan, Semua Kelurahan	Pendayagunaan Bagi Hasil	Nasional	Daerah	ASN Bappeda Kota Bitar	3 unit	90.000,00	Badan Perencanaan Pembangunan Daerah
		Jumlah kendaraan dinas yang terpelihara pajak dan pertanyaannya	10 unit			10 unit	10 unit	50	50									
5 01 001 2 09	004 Penyelenggaraan Perawatan dan Mesin Lainnya	Jumlah jenis peralatan gedung kantor yang terpelihara	2 jenis			2 jenis	2 jenis	14.988,200	14.988,200	14.988,200	Kota Bitar, Semua Kecamatan, Semua Kelurahan	Pendayagunaan Bagi Hasil	Nasional	Daerah	ASN Bappeda Kota Bitar	2 jenis	15.750,00	Badan Perencanaan Pembangunan Daerah
5 01 001 2 09	006 Pemeliharaan/Rehabilitasi Gedung Kantor dan Bangunan Lainnya	Jumlah bangunan kantor yang terpelihara	1 unit			1 unit	1 unit	79.968,000	79.968,000	77.812,000	Kota Bitar, Semua Kecamatan, Semua Kelurahan	Pendayagunaan Bagi Hasil	Nasional	Daerah	ASN Bappeda Kota Bitar	1 unit	0	Badan Perencanaan Pembangunan Daerah
5 01 001 2 09	010 Pemeliharaan/Rehabilitasi Sarana Prasarana Gedung Kantor atau Bangunan Lainnya	Jumlah jenis perlengkapan gedung kantor yang terpelihara	2 jenis			2 jenis	2 jenis	10.840,400	10.840,400	10.840,400	Kota Bitar, Semua Kecamatan, Semua Kelurahan	Pendayagunaan Bagi Hasil	Nasional	Daerah	ASN Bappeda Kota Bitar	2 jenis	11.500,00	Badan Perencanaan Pembangunan Daerah
5 01 002	PROGRAM PERENCANAAN, PENGENDALIAN DAN EVALUASI PEMBANGUNAN DAERAH	Tujuan RPJMD	95,58 per sen	95,52 per sen	95,54 per sen	95,54 per sen	95,54 per sen	868,070,000	868,070,000	927,134,400								
		Persentase Capaian Sarana RPJMD	91,3 per sen	90,97 per sen	90,99 per sen	90,99 per sen	90,99 per sen											
5 01 002 2 01	Penyusunan Perencanaan dan Pendanaan	Persentase Dokumen Perencanaan yang disusun Sesuai Ketentuan Regulasi	100 %	100 %	100 %	100 %	100 %	620.255,300	620.255,300	590.052,300								

Kode	Unsur/ Bidang Urusan/ Program/ Kegiatan/ Sub Kegiatan	Indikator Program/ Kegiatan/ Sub Kegiatan	Target Akhir Periode RPJMD 2020	Realisasi Capaian RPJMD Tahun 2020	Praktik		Target 2022		Ragu Indikasi			Lokasi		Sumber Dana	Nasional	Daerah	Kebompok Saranan	Target	Ragu Indikasi	1 Daerah Peringkat yang Izinkan
					Target 2021	RPJMD 2021	RPJMD 2022	APJPD 2022	RPJMD 2022 Perubahan	Daerah	Daerah									
												Sembuh	Meninggal							
5 01 002 2 01	Koordinasi Penjabaran Dokumen Perencanaan Pembangunan Daerah dengan Dokumen Kebijakan Lainnya	Jumlah jenis dokumen Perwali RPJPD dan PPKPD yang dibagikan			2 dokumen	2 dokumen	303.832.800	303.832.800	298.151.500	Kota Bitar, Semua kecamatan, Semua Kelurahan	Data Inventif Daerah	Meningkatkan Sumber Daya Manusia Yang Berkualitas Dan Berdaya Saing	Penyelenggaraan tata pemerintahan yang baik, bersih, berorientasi masyarakat, dan berbasis teknologi informasi	OPD di lingkungan Pemerintah Kota Bitar	2 dokumen	315.000,000	Badan Perencanaan dan Pengembangan Urusan Daerah			
5 01 002 2 01	Pelaksanaan Murni-bung Kabupaten/Kota	Jumlah Peserta Murni-bung RPJPD			250 orang	250 orang	216.449.500	216.449.500	191.927.700	Kota Bitar, Semua kecamatan, Semua Kelurahan	Pendidikan Bagi Hasil	Meningkatkan Sumber Daya Manusia Yang Berkualitas Dan Berdaya Saing	Penyelenggaraan tata pemerintahan yang baik, bersih, berorientasi masyarakat, dan berbasis teknologi informasi	OPD di lingkungan Pemerintah Kota Bitar	250 orang	230.000,000	Rodan Perencanaan dan Pengembangan Urusan Daerah			
5 01 002 2 01	Koordinasi Penyusunan dan Penjabaran Dokumen Perencanaan Pembangunan Daerah Kabupaten/Kota	Jumlah peserta sosialisasi dokumen perencanaan			90 orang	90 orang	99.973,000	99.973,000	99.973,000	Kota Bitar, Semua kecamatan, Semua Kelurahan	Pendidikan Bagi Hasil	Meningkatkan Sumber Daya Manusia Yang Berkualitas Dan Berdaya Saing	Penyelenggaraan tata pemerintahan yang baik, bersih, berorientasi masyarakat, dan berbasis teknologi informasi	OPD di lingkungan Pemerintah Kota Bitar	90 orang	110.000,000	Badan Perencanaan dan Pengembangan Urusan Daerah			
5 01 002 2 02	Analisis Data dan Informasi Pemerintahan Daerah Bidang Perencanaan Pembangunan Daerah	Presentasi data dan informasi pembangunan daerah yang ditindaklanjuti	100 %	100 %	100 %	100 %	79.320,700	79.320,700	79.320,700	Kota Bitar, Semua kecamatan, Semua Kelurahan	Data Tranfer Umum-Dana Alokasi Umum	Penyelenggaraan tata pemerintahan yang baik, bersih, berorientasi masyarakat, dan berbasis teknologi informasi	OPD di lingkungan Pemerintah Kota Bitar	100 %	210.000,000	Badan Perencanaan dan Pengembangan Urusan Daerah				
5 01 002 2 02	Pembinaan dan Pematangan Data dan Informasi Perencanaan Pembangunan SKPD	Jumlah sistem informasi perencanaan pembangunan yang dibaca			1 aplikasi	1 aplikasi	0	0	0	Kota Bitar, Semua kecamatan, Semua Kelurahan	Data Tranfer Umum-Dana Alokasi Umum	Penyelenggaraan tata pemerintahan yang baik, bersih, berorientasi masyarakat, dan berbasis teknologi informasi	OPD di lingkungan Pemerintah Kota Bitar	1 aplikasi	110.000,000	Badan Perencanaan dan Pengembangan Urusan Daerah				

6

Kode	Uraian/ Bidang Urusan/ Program/ Kegiatan/ Sub Kegiatan	Indikator Program/ Kegiatan/ Sub Kegiatan	Target Akhir Periode RPJMD 2020	Realisasi RPO Tahun 2020	Profilman Target RPO Tahun 2021	Target 2022				Capaian Kinerja dan Kerangka Pendanaan			Prioritas		Kelompok Sasaran	Target	Fisik Indikator	Peringkat 1 Daerah Peringkat 2 dan Peringkat 3	
						Semula	Menjadi	RPD 2022	APBD 2022	RPD 2022 Perubahan	Lokasi	Sumber Dana	National	Daerah					Fisik Indikator
5 01 003 2 01	Koordinasi Pelaksanaan Sinergis dan Harmonisasi Perencanaan Pembangunan Daerah Bidang Pembangunan Manusia	Jumlah laporan hasil fasilitasi koordinasi perencanaan bidang pembangunan manusia			4 dokumen n	4 dokumen n	4 dokumen n	184.054.700	184.054.700	176.309.600 (ecamatan, semua Kelurahan)	Kota Bilur, Semua	Pendapatan Bagi Hasil	Meningkatkan Sumber Daya Manusia Yang Bertalenta Dan Berdaya Saing	Penyediaan sarana pemerintahan yang baik, bersih, berorientasi masyarakat, dan berbasis teknologi informasi	OPD di lingkungan Pemerintah Kota Bilur	4 dokumen n	110.000,000	Badan Perencanaan Pembangunan Daerah	
5 01 003 2 02	Koordinasi Perencanaan Bidang Perencanaan dan SDA (Sumber Daya Alam)	Perentase Peringkat Daerah Bidang Perencanaan yang telah menyusun Rencana dan Kerja yang selaras dengan Dokumen Perencanaan Pembangunan Daerah	100 %	100 %	100 %	100 %	170.381.800	170.381.800	145.381.700	Kota Bilur, Semua Kelurahan	Pendapatan Bagi Hasil	Mengurangi Ketimpangan Ekonomi Untuk Pembangunan Yang Berkeadilan dan Berkeadilan	Penyediaan sarana pemerintahan yang baik, bersih, berorientasi masyarakat, dan berbasis teknologi informasi	OPD di lingkungan Pemerintah Kota Bilur	4 dokumen n	162.500,000	Badan Perencanaan Pembangunan Daerah		
5 01 003 2 03	Koordinasi Perencanaan Bidang Infrastruktur dan Keunggulan	Perentase Peringkat Daerah Bidang Infrastruktur yang telah menyusun Rencana dan Kerja yang selaras dengan Dokumen Perencanaan Pembangunan Daerah	100 %	100 %	100 %	100 %	59.680,000	194.680,000	194.680,000	Summa	Dana Transfer Umum-Dana Alokasi Umum	Mengurangi Ketimpangan Untuk Pembangunan Ekonomi Dan Pelayanan Dasar	Penyediaan sarana pemerintahan yang baik, bersih, berorientasi masyarakat, dan berbasis teknologi informasi	OPD di lingkungan Pemerintah Kota Bilur	2 dokumen n	63.000,000	Badan Perencanaan Pembangunan Daerah		
5 01 003 2 03	Koordinasi Pelaksanaan Sinergis dan Harmonisasi Perencanaan Pembangunan Daerah Bidang Infrastruktur	Jumlah laporan hasil fasilitasi koordinasi perencanaan bidang infrastruktur			2 dokumen n	2 dokumen n	59.680,000	194.680,000	194.680,000	Summa	Dana Transfer Umum-Dana Alokasi Umum	Mengurangi Ketimpangan Untuk Pembangunan Ekonomi Dan Pelayanan Dasar	Penyediaan sarana pemerintahan yang baik, bersih, berorientasi masyarakat, dan berbasis teknologi informasi	OPD di lingkungan Pemerintah Kota Bilur	2 dokumen n	63.000,000	Badan Perencanaan Pembangunan Daerah		
5 05	PENELITIAN DAN PENGEMBANGAN																		
5 05 002	PROGRAM PENELITIAN DAN PENGEMBANGAN DAERAH	Persentase pemerataan hasil litbang dalam perencanaan pembangunan daerah	100 %	100 %	100 %	100 %	933.971,900	873.972,000	872.826,200							993.000,000			
5 05 002 2 01	Penelitian dan Pengembangan Bidang Penyelenggaraan Pemerintahan dan Pengkajian Peraturan	Persentase pemerataan hasil litbang pemerataan, sosial, budaya dalam perencanaan pembangunan daerah	100 %	100 %	100 %	100 %	288.180,800	238.180,100	238.121,100							315.000,000			

Kode	Urusan/ Bidang Urusan/ Program/ Kegiatan/ Sub kegiatan	Indikator Program/ Kegiatan/ Sub kegiatan	Target Akhir Periode RPJMD	Realisasi Capaian Target Tahun 2020	Prakiraan Capaian Target RPJMD Tahun 2021	Capaian Kinerja dan Kinerja Pendanaan										
						Target 2022		Pagu Indikatif		Prioritas		Kebompok Sasaran	Target	Pagu Indikatif	Perencana yang Jawab	
						RPJMD 2022	APRO 2022	RPJMD 2022	APRO 2022	Nasional	Daerah					
5 05 002 2 01	001	Realisasi, Pelaksanaan dan Evaluasi Penelitian dan Pengembangan Bidang Pengembangan Otonomi Daerah	Jumlah dokumen tentang pemerintahan, sosial, budaya yang dihasilkan			3 dokumen	3 dokumen	296.140.000	238.140.100	238.121.100	Memperkuat Sumber Daya Manusia Yang Berkualitas Dan Berdaya Saing	Penyenggaraan tata pemerintahan yang baik, bersih, berorientasi masyarakat, dan berbasis teknologi informasi	OPD di lingkungan Pemerintah Kota Bitar	3 dokumen	315.000.000	Badan Perencanaan Pembangunan Daerah
5 05 002 2 03		Penelitian dan Pengembangan Bidang Ekonomi dan Pembangunan	Perentase pemanfaatan hasil Hilang Ekonomi dan Pembangunan dalam perencanaan pembangunan daerah			100 %	100 %	296.940.000	296.940.000	296.940.000	Meningkatkan Sumber Daya Manusia Yang Berkualitas Dan Berdaya Saing	Penyenggaraan tata pemerintahan yang baik, bersih, berorientasi masyarakat, dan berbasis teknologi informasi	OPD di lingkungan Pemerintah Kota Bitar	100 %	330.000.000	Badan Perencanaan Pembangunan Daerah
5 05 002 2 03	002	Penelitian dan Pengembangan Perindustrian dan Perdagangan yang dihasilkan	Jumlah dokumen tentang perindustrian dan perdagangan yang dihasilkan			1 dokumen	1 dokumen	98.800.000	98.800.000	99.230.000	Meningkatkan Sumber Daya Manusia Yang Berkualitas Dan Berdaya Saing	Penyenggaraan tata pemerintahan yang baik, bersih, berorientasi masyarakat, dan berbasis teknologi informasi	OPD di lingkungan Pemerintah Kota Bitar	1 dokumen	110.000.000	Badan Perencanaan Pembangunan Daerah
5 05 002 2 03	009	Penelitian dan Pengembangan Pekerjaan Umum	Jumlah dokumen tentang pekerjaan umum yang dihasilkan			2 dokumen	2 dokumen	197.940.000	197.960.000	197.730.000	Meningkatkan Sumber Daya Manusia Yang Berkualitas Dan Berdaya Saing	Penyenggaraan tata pemerintahan yang baik, bersih, berorientasi masyarakat, dan berbasis teknologi informasi	OPD di lingkungan Pemerintah Kota Bitar	2 dokumen	210.000.000	Badan Perencanaan Pembangunan Daerah
5 05 002 2 04		Pengembangan Inovasi dan Teknologi	Persentase Hasil Fasilitas Inovasi yang Ditransfer			100 %	100 %	338.891.900	338.891.900	337.785.100		Penyenggaraan tata pemerintahan yang baik, bersih, berorientasi masyarakat, dan berbasis teknologi informasi	OPD di lingkungan Pemerintah Kota Bitar	100 %	358.000.000	Badan Perencanaan Pembangunan Daerah
5 05 002 2 04	001	Penelitian, Pengembangan, dan Pelebaran di Bidang Teknologi dan Inovasi	Jumlah Laporan Hasil Fasilitas Inovasi Daerah			1 laporan	1 laporan	118.891.900	118.891.900	118.631.300	Meningkatkan Sumber Daya Manusia Yang Berkualitas Dan Berdaya Saing	Penyenggaraan tata pemerintahan yang baik, bersih, berorientasi masyarakat, dan berbasis teknologi informasi	OPD di lingkungan Pemerintah Kota Bitar	1 laporan	128.000.000	Badan Perencanaan Pembangunan Daerah
5 05 002 2 04	002	Uji Coba dan Penerapan Rancang Bangun/Model Riset dan Inovasi di Bidang Inovasi dan Penerapan Teknologi	Jumlah Laporan Hasil Fasilitas Renda Inovasi Teknologi			1 laporan	1 laporan	150.000.000	150.000.000	149.133.800	Meningkatkan Sumber Daya Manusia Yang Berkualitas Dan Berdaya Saing	Penyenggaraan tata pemerintahan yang baik, bersih, berorientasi masyarakat, dan berbasis teknologi informasi	OPD di lingkungan Pemerintah Kota Bitar	1 laporan	157.500.000	Badan Perencanaan Pembangunan Daerah

Kode	Urusan/ Bidang Urusan/ Program/ Kegiatan/ Sub Kegiatan	Indikator Program/ Kegiatan/ Sub Kegiatan	Target Akhir Periode RPJMD 2020	Realisasi Capaian RKPJMD Tahun 2020	Praktoran Capaian Target RKPJMD Tahun 2021	Target 2022		Pagu Indikatif		Capaian Kinerja dan Kerangka Pendanaan		Praktoran Maju		Perencanaan Daerah Perangko yang Jawab				
						Semula	Menjadi	RKPJMD 2022	APBJD 2022	RKPJMD 2022 Perubahan	Lokasi	Sumber Dana	Prioritas		Kategori Sasaran	Target	Pagu Indikatif	
													Nasional					Daerah
5	05 002 2.04 003	Diembanai Jenis, Proedur dan Metode Penyelenggaraan Pemerintahan Daerah Yang Berbasis Inovatif	Jumlah Laporan Hasil Fasilitas (Laporan Teknologi)		1 laporan	1 laporan	35.000,00	35.000,00	35.000,00	35.000,000	Kota Bitar, Semula	Pendapatan Pajak Hasil	Meningkatkan Sumber Daya Manusia Yang Berkualitas Dan Berdaya Saing	Penyelenggaraan tata pemerintahan yang baik, bersih, berorientasi masyarakat, dan berbasis teknologi informasi	OPD di lingkungan Pemerintah Kota Bitar	1 laporan	37.000,00 dan 00	Badan Perencanaan dan Pembangunan Daerah
5	05 002 2.04 004	Sosialisasi dan Diembanai Hasil-Hasil Kerjasama	Jumlah Laporan Hasil Fasilitas (Laporan Inovasi Teknologi)		1 laporan	1 laporan	35.000,00	35.000,00	35.000,000	Kota Bitar, Semula	Pendapatan Pajak Hasil	Meningkatkan Sumber Daya Manusia Yang Berkualitas Dan Berdaya Saing	Penyelenggaraan tata pemerintahan yang baik, bersih, berorientasi masyarakat, dan berbasis teknologi informasi	OPD di lingkungan Pemerintah Kota Bitar	1 laporan	37.000,00 dan 00	Badan Perencanaan dan Pembangunan Daerah	
5	02	KEUANGAN					25.410,00	30.978,80	27.351.113,130							26.022,40	33.466,00	
5	02 001	PROGRAM PENUNJANG URUSAN PEMERINTAHAN DAERAH KABUPATEN/KOTA	1. Indeks Kepuasan Masyarakat (IKM)	baik	100 %	100 %	10.856,80	10.146,10	10.202.050,180							10.434,50	09.494,00	Badan Perencanaan dan Pembangunan Daerah
5	02 001 2.01	Perencanaan, Pengembangan, dan Evaluasi Kinerja Perangkat Daerah	persentase dokumen perencanaan dan pelaporan yang tepat waktu dan sesuai standar	100 %	100 %	100 %	18.086,400	18.084,500	18.084,500	Kota Bitar, Semula	Pendapatan Pajak Daerah	Mempertahankan Ketahanan Ekonomi Untuk Pertumbuhan yang Berkualitas dan Berkeadilan	Penyelenggaraan tata pemerintahan yang baik, bersih, berorientasi masyarakat, dan berbasis teknologi informasi	ASN BPJAD Kota Bitar	10	8.087,400	0	Badan Perencanaan dan Pembangunan Daerah
5	02 001 2.02	Administrasi Keuangan Perangkat Daerah	Jumlah jenis dokumen restra dan jenis perangkat daerah dan jenis dokumen pelayanan	100 %	100 %	100 %	9.422,650	8.644,550	8.668.791,600	Kota Bitar, Semula	Pendapatan Pajak Daerah	Penyelenggaraan tata pemerintahan yang baik, bersih, berorientasi masyarakat, dan berbasis teknologi informasi	ASD BPJAD Kota Bitar	56 orang	8.959,340	5.594,00	Badan Perencanaan dan Pembangunan Daerah	
5	02 001 2.02 001	Penyediaan Gaji dan Tunjangan ASN	Jumlah ASN yang dibayarkan gaji dan tunjangan	76 orang	56 orang	76 orang	9.419,140	8.641,000	8.665.342,400	Kota Bitar, Semula	Pendapatan Pajak Daerah	Penyelenggaraan tata pemerintahan yang baik, bersih, berorientasi masyarakat, dan berbasis teknologi informasi	ASD BPJAD Kota Bitar	10 dokumen	3.549,200	3.549,200	Badan Perencanaan dan Pembangunan Daerah	

Kode	Urusan/ Bidang Urusan/ Program/ Kegiatan/ Sub Kegiatan	Indikator Program/ Kegiatan/ Sub Kegiatan	Target Akhir Periode RPJMD 2020	Rencana Capaian Target RPJMD 2021	Prakiraan		Capaian Kinerja dan Kerangka Pendukung		Prioritas			Prakiraan Maju		Peringkat 1 Daerah yang Jawa			
					Target 2022	RPJMD 2022	RPJMD 2022	RPJMD 2022	RPJMD 2022	RPJMD 2022	RPJMD 2022	RPJMD 2022	RPJMD 2022		RPJMD 2022	RPJMD 2022	
																	Target 2022
5 02 001 2 05	Administrasi Kepegawaian Perangkat Daerah	Perentase pelayanan administrasi kepegawaian PD yang sesuai standar	0 %	100 %	100 %	100 %	101.946.000	101.946.000	86.785.200	Kota Bitar, Semua Kecamatan, Kelurahan	Pendapatan Pajak Daerah	Nasional	Daerah	Kota Bitar	100 %	73.340,000	Badan Pendapatan dan Aset Daerah
5 02 001 2 05	Pengadaan Pakan Diars Beretta Akibat Kelangkaannya	Jumlah pakan diars beretta akibat kelangkaannya yang tersedia								Kota Bitar, Semua Kecamatan, Kelurahan	Pendapatan Pajak Daerah	Nasional	Daerah	Seluruh ASN BPJAD Kota Bitar	76 buah	7.640,000	Badan Pendapatan dan Aset Daerah
5 02 001 2 05	Sosialisasi Peraturan Perundang-Undangan	Jumlah e-mn daerah dan hari besar nasional yang diikuti jumlah publikasi yang diikuti								Kota Bitar, Semua Kecamatan, Kelurahan	Pendapatan Pajak Daerah	Nasional	Daerah	Seluruh ASN BPJAD Kota Bitar	5 e-mn 3 publikasi	65.700,000 00	Badan Pendapatan dan Aset Daerah
5 02 001 2 06	Administrasi Umum Perangkat Daerah	Perentase ketercapaian administrasi umum perangkat daerah sesuai standar	100 %	100 %	100 %	100 %	950.660.500	1.018.096.4580	1.037.448.480	Kota Bitar, Semua Kecamatan, Kelurahan	Pendapatan Pajak Daerah	Nasional	Daerah	Seluruh ASN BPJAD Kota Bitar	100 %	1.156,142.000	Badan Pendapatan dan Aset Daerah
5 02 001 2 06	Pembinaan Komponen Instansi Lintas/Persebaran Bangunan Kantor	Jumlah post komponen instalasi listrik persebaran bangunan kantor yang tersedia								Kota Bitar, Semua Kecamatan, Kelurahan	Pendapatan Pajak Daerah	Nasional	Daerah	Seluruh ASN BPJAD Kota Bitar	16 kompo 16 kompo	13.381,900 00	Badan Pendapatan dan Aset Daerah
5 02 001 2 06	Perencanaan Perakitan dan Perlempasan Kantor	Jumlah perlempasan dan perakitan kantor yang terpenuhi								Kota Bitar, Semua Kecamatan, Kelurahan	Pendapatan Pajak Daerah	Nasional	Daerah	Seluruh ASN BPJAD Kota Bitar	7 macam 7 macam	74.181,200 00	Badan Pendapatan dan Aset Daerah

Kode	Urusan/ Bidang Urusan/ Program/ Kegiatan/ Sub Kegiatan	Indikator Program/ Kegiatan/ Sub Kegiatan	Target Akhir Periode RPJMD	Realisasi RPJMD Tahun 2020	Praktisannya		Capaian Kinerja dan Kerangka Pendanaan			Prioritas			Praktisannya		Pencapaian 1 Daerah yang Berhasil		
					Target 2021	Target 2022	RKPD 2022	APBD 2022	RKPD 2022 Perubahan	Luas	Sumber Dana	Nasional	Daerah	Kelompok Sasaran		Target	Pagu Indikator
5 02 001 2 06	Penyediaan Bahan Logistik Kantor	Jumlah dot/kapak/jenis makanan dan minuman yang tersedia	80 %		Target 2021	Target 2022	RKPD 2022	APBD 2022	RKPD 2022 Perubahan	Luas	Sumber Dana	Nasional	Daerah	Kelompok Sasaran	Target	Pagu Indikator	Pencapaian 1 Daerah yang Berhasil
		Jumlah jenis alat tulis kantor yang tersedia			37 meja	37 meja			254.823,300	Kota Bitung, Kecamatan, Kelurahan	Pendapatan Pajak Daerah		Peningkatan tata pemerintahan yang baik, bersih, berorientasi masyarakat, dan berbasis teknologi informasi	Seluruh ASN BPKAD Kota Bitung	16 meja	12.500,0 an, 000	Badan Penyelenggara Pemerintah Daerah
5 02 001 2 06	Penyediaan Bahan Logistik Kantor	Jumlah dot/kapak/jenis makanan dan minuman yang tersedia	80 %		583 dot	583 dot	68.364,5 00	241.881, 280		Kota Bitung, Kecamatan, Kelurahan	Pendapatan Pajak Daerah		Peningkatan tata pemerintahan yang baik, bersih, berorientasi masyarakat, dan berbasis teknologi informasi	Seluruh ASN BPKAD Kota Bitung	37 meja	68.350,0 an, 000	Badan Penyelenggara Pemerintah Daerah
5 02 001 2 06	Penyediaan Bahan Logistik Kantor	Jumlah jenis alat tulis kantor yang tersedia	80 %		37 meja	37 meja				Kota Bitung, Kecamatan, Kelurahan	Pendapatan Pajak Daerah		Peningkatan tata pemerintahan yang baik, bersih, berorientasi masyarakat, dan berbasis teknologi informasi	Seluruh ASN BPKAD Kota Bitung	37 meja		Badan Penyelenggara Pemerintah Daerah
5 02 001 2 06	Penyediaan Bahan Logistik Kantor	Jumlah barang cetakan yang tersedia	80 %		12 cetaka	12 cetaka	320.116, 600	300.116, 600	297.780, 100	Kota Bitung, Kecamatan, Kelurahan	Pendapatan Pajak Daerah		Peningkatan tata pemerintahan yang baik, bersih, berorientasi masyarakat, dan berbasis teknologi informasi	Seluruh ASN BPKAD Kota Bitung	12 cetaka	546.500, an, 000	Badan Penyelenggara Pemerintah Daerah
5 02 001 2 06	Penyediaan Bahan Logistik Kantor	Jumlah lembar pengandaan	80 %		37 meja	37 meja				Kota Bitung, Kecamatan, Kelurahan	Pendapatan Pajak Daerah		Peningkatan tata pemerintahan yang baik, bersih, berorientasi masyarakat, dan berbasis teknologi informasi	Seluruh ASN BPKAD Kota Bitung	37 meja		Badan Penyelenggara Pemerintah Daerah
5 02 001 2 06	Penyediaan Bahan Logistik Kantor	Jumlah bahan bacaan yang tersedia	80 %		3 buncan	3 buncan	11.970,0 00	11.970,0 00	11.970,000	Kota Bitung, Kecamatan, Kelurahan	Pendapatan Pajak Daerah		Peningkatan tata pemerintahan yang baik, bersih, berorientasi masyarakat, dan berbasis teknologi informasi	Seluruh ASN BPKAD Kota Bitung	3 buncan	12.000, an, 000	Badan Penyelenggara Pemerintah Daerah
5 02 001 2 06	Penyediaan Bahan Logistik Kantor	Jumlah rapat rapat koordinasi dan komunikasi regional dan nasional yang dilakuk	80 %		108 rakor	108 rakor	450.791, 700	350.697, 000	310.697,000	Kota Bitung, Kecamatan, Kelurahan	PENDAPATAN ASLI DAERAH (PAD)		Peningkatan tata pemerintahan yang baik, bersih, berorientasi masyarakat, dan berbasis teknologi informasi	Seluruh ASN BPKAD Kota Bitung	108 rakor	450.500, an, 000	Badan Penyelenggara Pemerintah Daerah
5 02 001 2 08	Penyediaan Jasa Penunjang Urusan Pemerintahan Daerah	Jumlah terdapatnya pelayanan pertunjukan	80 %		2 macam	2 macam	101.520, 000	101.520, 000	101.520,000	Kota Bitung, Kecamatan, Kelurahan	Pendapatan Pajak Daerah		Peningkatan tata pemerintahan yang baik, bersih, berorientasi masyarakat, dan berbasis teknologi informasi	Seluruh ASN BPKAD Kota Bitung	2 macam	76.890,0 an, 000	Badan Penyelenggara Pemerintah Daerah
5 02 001 2 08	Penyediaan Jasa Penunjang Urusan Pemerintahan Daerah	Jumlah rekening yang terbaca	80 %		2 macam	2 macam	101.520, 000	101.520, 000	101.520,000	Kota Bitung, Kecamatan, Kelurahan	Pendapatan Pajak Daerah		Peningkatan tata pemerintahan yang baik, bersih, berorientasi masyarakat, dan berbasis teknologi informasi	Seluruh ASN BPKAD Kota Bitung	2 macam	76.890,0 an, 000	Badan Penyelenggara Pemerintah Daerah
5 02 001 2 09	Penyediaan Jasa Penunjang Urusan Pemerintahan Daerah	Jumlah terdapatnya pelayanan pertunjukan	80 %		2 macam	2 macam	261.958, 300	261.958, 300	289.420,400	Kota Bitung, Kecamatan, Kelurahan	Pendapatan Pajak Daerah		Peningkatan tata pemerintahan yang baik, bersih, berorientasi masyarakat, dan berbasis teknologi informasi	Seluruh ASN BPKAD Kota Bitung	2 macam	157.655, 400	Badan Penyelenggara Pemerintah Daerah

Kode	Uraian/ Bidang Urusan/ Program/ Kegiatan/ Sub Kegiatan	Indikator Program/ Kegiatan/ Sub Kegiatan	Target Akhir Periode RPJMD 2020	Realisasi Capaian Target RPJMD 2020	Capaian Kinerja dan Kinerja Pendanaan				Praktisi Mula	Perubahan 1 Daerah yang Jawab							
					Target 2022		Pagu Indikat				Prioritas						
					Target RPJMD Tahun 2021	Senada Monev	RPJMD 2022	RPJMD 2022 Perubahan			Nasional	Daerah	Kelompok Sasaran	Target	Pagu Indikat		
5 02 001 2 09	002 Penyediaan Jasa Pemeliharaan, Biaya Pemeliharaan, Pajak, dan Perawatan Kendaraan Dinas Operasional atau Lapangan	Jumlah kendaraan roda 4 yang terpeliharai dan dibayar pajak dan perfitihannya	49 unit	49 unit	111.046.000	111.046.000	111.046.000	Kota Bitar, Semua Kecamatan, Semua Kelurahan	Pendapatan Pajak Daerah	Mempertukai Kebutuhan Ekonomi Untuk Pertumbuhan Yang Berkualitas dan Berkeadilan	Pengembangan tata pemerintahan yang baik, bersih, berorientasi masyarakat, dan berbasis teknologi informasi	Seluruh ASN BPKAD Kota Bitar	49 unit	111.255.400	Badan Penyelenggara Keuangan dan Aneq Daerah		
																5 macam	5 macam
5 02 001 2 09	006 Pemeliharaan Perawatan dan Mesin Lainnya	Jumlah jenis perabota gedung kantor yang terpelihara	2 jenis	2 jenis	131.713.300	131.713.300	154.691.600	Kota Bitar, Semua Kecamatan, Kelurahan	Pendapatan Pajak Daerah	Mempertukai Kebutuhan Ekonomi Untuk Pertumbuhan Yang Berkualitas dan Berkeadilan	Pengembangan tata pemerintahan yang baik, bersih, berorientasi masyarakat, dan berbasis teknologi informasi	Seluruh ASN BPKAD Kota Bitar	2 jenis	26.500.000	Badan Penyelenggara Keuangan dan Aneq Daerah		
5 02 002	PROGRAM PENGELOLAAN KEUANGAN DAERAH	1. Persentase terbiaya perencanaan keuangan daerah 2. Persentase penyusunan laporan keuangan daerah tepat waktu 3. Persentase perangkat daerah yang penyertaan anggarannya di atas 85 %	100 persen	100 persen	100 persen	100 persen	100 persen	100 persen	100 persen	100 persen	100 persen	100 persen	100 persen	100 persen	100 persen	100 persen	
			100 persen	100 persen	100 persen	100 persen	100 persen	100 persen	100 persen	100 persen	100 persen	100 persen	100 persen	100 persen	100 persen	100 persen	100 persen
			100 persen	100 persen	100 persen	100 persen	100 persen	100 persen	100 persen	100 persen	100 persen	100 persen	100 persen	100 persen	100 persen	100 persen	100 persen
5 02 002 2 01	Koordinasi dan Penyusunan Rencana Anggaran Daerah	Persentase rencana anggaran daerah yang telah dikoordinasikan dan disuain	100 %	100 %	1.671.673.900	1.588.653.900	1.531.966.300	Kota Bitar, Semua Kecamatan, Semua Kelurahan	Dana Transfer Umum-Dana Alokasi Umum	Mempertukai Stabilitas Perekonomian Dan Transformasi Pelayanan Publik	Pengembangan tata pemerintahan yang baik, bersih, berorientasi masyarakat, dan berbasis teknologi informasi	OPD	100 %	1.702.273.600	Badan Penyelenggara Keuangan dan Aneq Daerah		
5 02 002 2 01	Koordinasi, Penyusunan dan Verifikasi Perubahan IKA-SKPD	Jumlah aplikasi SPKES yang terpelihara Jumlah dokumen pengendalian anggaran yang tersusun Jumlah dokumen penyusunan analisa standar biaya Jumlah dokumen anggaran regional pengendalian keuangan daerah	1 aplikasi 4 dokumen 1 dokumen 4 dokumen	1 aplikasi 4 dokumen 1 dokumen 4 dokumen	546.709.300	536.258.400	538.378.400										

Kode	Urusan/ Bidang Urusan/ Program/ Kegiatan/ Sub Kegiatan	Indikator Program/ Kegiatan/ Sub Kegiatan	Target Akhir Periode RPMD RPMD 2020	Realisasi Capaian RKPMD Tahun 2020	Prakiraan Capaian Target RKPMD Tahun 2021	Target 2022		Pagu Indikatif		Capaian Kinerja dan Kerangka Pendanaan		Prioritas		Kelompok Sasaran	Target	Pagu Indikatif	Penerimaan 1 Daerah Peringkat I dan Ases Jember			
						Semua	Menjalani	RKPD 2022	APBD 2022	RKPD 2022	RKPD 2022	Ukuri	Sumber Dana					Nasional	Daerah	
5	02	002	2.02	007	Koordinasi dan Penyusunan Peraturan Daerah tentang APBD dan Peraturan Kepala Daerah tentang Perubahan APBD	Jumlah aplikasi SIPAPBD	1 Aplikasi	1 Aplikasi	1.124,96	1.032,29	993.587.500	Kota Blitar, Semua Kecamatan, Semua Kelurahan	Dana Transfer Umum-Dana Alokasi Umum	Memperkuat Stabilitas Pembangunan Dan Pelayaran Multi	Penyelenggaraan tata pemerintahan yang baik, bersih, berorientasi masyarakat, dan berbasis teknologi informasi	OPD	2 dokumen	1.149,44 an, 4.100	Badan Pendapatan an, Keuangan dan Aset Daerah	
							2 dokumen	2 dokumen	4.600	4.900										
5	02	002	2.02	001	Koordinasi dan Pengelolaan Pembekalan Daerah	Jumlah dokumen serapan anggaran kas yang diinstruksikan dan dikawal	272 dokumen	272 dokumen	464.962,300	464.962,300	464.962.300	Kota Blitar, Semua Kecamatan, Semua Kelurahan	Dana Transfer Umum-Dana Alokasi Umum			Penyelenggaraan tata pemerintahan yang baik, bersih, berorientasi masyarakat, dan berbasis teknologi informasi	OPD	272 dokumen	496,368,700	Badan Pendapatan an, Keuangan dan Aset Daerah
							25 laporan	25 laporan	206.010,500	206.010,500										
5	02	002	2.02	003	Penyusunan, Pelaksanaan Pengendalian dan Perubahan Anggaran Kas dan SPD	Jumlah dokumen SPD yang diwajibkan	2 dokumen	2 dokumen	700	700	700	Kota Blitar, Semua Kecamatan, Semua Kelurahan	Dana Transfer Umum-Dana Alokasi Umum			Penyelenggaraan tata pemerintahan yang baik, bersih, berorientasi masyarakat, dan berbasis teknologi informasi	OPD	2 dokumen	700	Badan Pendapatan an, Keuangan dan Aset Daerah
							36 dokumen	36 dokumen	2.449,400	2.449,400	2.449,400									
5	02	002	2.02	007	Koordinasi dan Penyusunan Laporan Realisasi Pelaksanaan dan Pengeluaran Kas Daerah, Laporan Aliran Kas, dan Pelaksanaan Pemantauan/Penertangan dan Penetapan Penerimaan dan Pengeluaran	Jumlah dokumen SPD yang diterbitkan	16 dokumen	16 dokumen	2.449,400	2.449,400	2.449,400	Kota Blitar, Semua Kecamatan, Semua Kelurahan	Dana Transfer Umum-Dana Alokasi Umum			Penyelenggaraan tata pemerintahan yang baik, bersih, berorientasi masyarakat, dan berbasis teknologi informasi	OPD	16 dokumen	2.449,400	Badan Pendapatan an, Keuangan dan Aset Daerah
							245 laporan	245 laporan	0	0	0									

Kode	Urusan/Bidang Urusan/Program/Kegiatan/Sub Kegiatan	Indikator Program/Kegiatan/Sub Kegiatan	Target Akhir Periode RPJMD 2020	Capaian RPJMD Tahun 2020	Praktikan Target RPJMD Tahun 2021	Capaian Kinerja dan Kinerja Pendukung										Praktikan Maju	Peringkat 1 Daerah Peringkat yang terbaik							
						Target 2022		Pagu Indikat		RPJMD 2022		RPJMD 2022		RPJMD 2022				Lokasi	Sumber Dana	Kendali	Daerah	Kelempok Seteran	Target	Pagu Indikat
						Semula	Menjadi	RPJMD 2022	RPJMD 2022	RPJMD 2022	RPJMD 2022	RPJMD 2022	RPJMD 2022											
5 02 002 2.02	009	Rekonstruksi Data Penerimaan dan Pengeluaran kas serta Penunjang dan Pemerting Atas SP20 dengan Indeks Tertarik	Jumlah laporan posisi kas dan pratrans berbilang yang sesuai		24 laporan	24 laporan	356 Bert a Acara	356 Bert a Acara	64.356,3 00	64.356,3 00	64.356,300	Kota Bitar, Semua Kecamatan, Semua Kelurahan	Data Transfer Umum-Dasa Abdiak Umum			Penyenggaraan data pemerintahan yang baik, bersih, berorientasi masyarakat, dan berbasis teknologi informasi	OPD	24 laporan	64.356,300	Badan Penerimaan dan Aset Daerah				
5 02 002 2.02	011	Pemrosesan Penatausahaan Keuangan Pemerintah Kabupaten/Kota	Jumlah dokumen pengesahan dan BUD		684 dokumen	684 dokumen	720 dokumen	720 dokumen	191.446, 100	191.446, 100	191.446,300	Kota Bitar, Semua Kecamatan, Semua Kelurahan	Data Transfer Umum-Dasa Abdiak Umum			Penyenggaraan data pemerintahan yang baik, bersih, berorientasi masyarakat, dan berbasis teknologi informasi	OPD	684 dokumen	122.944,000	Badan Penerimaan dan Aset Daerah				
5 02 002 2.03		Koordinasi dan Pelaksanaan Akuntansi dan Pelaporan Keuangan Daerah	Perentase penyusunan laporan keuangan konsolidasi sesuai dengan SAP dan kelengkapan akuntansi	100 %	100 %	100 %	100 %	535.965,480	545.933,300	550.932,900	Kota Bitar, Semua Kecamatan, Semua Kelurahan	Data Transfer Umum-Dasa Abdiak Umum			Penyenggaraan data pemerintahan yang baik, bersih, berorientasi masyarakat, dan berbasis teknologi informasi	OPD Se Kota Bitar	100 %	500.275,900	Badan Penerimaan dan Aset Daerah					
5 02 002 2.03	003	Rekonstruksi dan Vertifikasi Anek, Kewajiban, Eviden, Pendidikan, Belajar, Pembayaran, Pendidikan LO dan Belian	Jumlah dokumen laporan keuangan SP20 hasil rekonstruksi bulanan, semesteran, dan tahunan		16 dokumen	16 dokumen	12 dokumen	12 dokumen	113.381,000	113.381,000	135.160,600	Kota Bitar, Semua Kecamatan, Semua Kelurahan	Data Transfer Umum-Dasa Abdiak Umum			Penyenggaraan data pemerintahan yang baik, bersih, berorientasi masyarakat, dan berbasis teknologi informasi	OPD Se Kota Bitar	16 dokumen	91.340,500	Badan Penerimaan dan Aset Daerah				
5 02 002 2.03	003	Koordinasi Penyusunan Laporan Pertanggungjawaban Pelaksanaan APBD Bulanan, Triwulanan dan Semesteran	Jumlah Laporan Keuangan Bulanan (Konsolidasi)		12 dokumen	12 dokumen	1 dokumen	1 dokumen	47.701,9 00	47.701,9 00	47.701,900	Kota Bitar, Semua Kecamatan, Semua Kelurahan	Data Transfer Umum-Dasa Abdiak Umum			Penyenggaraan data pemerintahan yang baik, bersih, berorientasi masyarakat, dan berbasis teknologi informasi	OPD Se Kota Bitar	12 dokumen	48.800,000	Badan Penerimaan dan Aset Daerah				

Kode	Unsur/ Bidang Unsur/ Program/ Kegiatan/ Sub Kegiatan	Indikator Program/ Kegiatan/ Sub Kegiatan	Target Akhir Periode RPMD 2020	Realisasi Capaian RPMD RKPD Tahun 2021	Prakiraan		Capaian Kinerja dan Ketangguhan Pendanaan				Prioritas		Kelompok Sasaran	Prakiraan Maju		Perencanaan Daerah yang Jawab
					Target 2022		Pagu Indikatif		Lokasi	Sumber Dana	Nasional	Daerah		Target	Pagu Indikatif	
					Semula	Menjadi	RKPD 2022	APRO 2022								
5.02.002.2.03	Konsolidasi Laporan Keuangan SKPD, BLUD dan Laporan Keuangan Pemerintah Daerah	Jumlah laporan keuangan konsolidasi laporan keuangan SKPD, BLUD dan laporan keuangan pemerintah daerah			1 dokumen n	1 dokumen n	1.328,00 0	1.328,00 0	1.328,000 0	Kota Bitar, Semua Kecamatan, Semua Kelurahan	Dana Transfer Umum-Dana Alokasi Umum			1 dokumen n	800,0	Badan Penyelenggara an, Keuangan dan Aset Daerah
5.02.002.2.03	Koordinasi dan Penyusunan Rancangan Peraturan Daerah tentang Pertanggungjawaban Pelaksanaan APBD Provinsi dan Daerah tentang Pengalokasian Pertanggungjawaban Pelaksanaan APBD Kabupaten/Kota	Jumlah dokumen rancangan peraturan daerah dan peraturan walikota tentang pertanggungjawaban pelaksanaan APBD			2 dokumen n	2 dokumen n	122,926 800	125,819 800	126,819,500	Kota Bitar, Semua Kecamatan, Semua Kelurahan	Dana Transfer Umum-Dana Alokasi Umum			2 dokumen n	123,716, an, 800	Badan Penyelenggara an, Keuangan dan Aset Daerah
5.02.002.2.03	Penyusunan Tanggapan/Tindak Lanjut terhadap ULP BPK atas Laporan Pertanggungjawaban Pelaksanaan APBD	Jumlah dokumen tanggapan/tindak lanjut ULP BPK atas laporan			1 dokumen n	1 dokumen n	917,8	10,885,2	6,501,800	Kota Bitar, Semua Kecamatan, Semua Kelurahan	Dana Transfer Umum-Dana Alokasi Umum			1 dokumen n	575,8	Badan Penyelenggara an, Keuangan dan Aset Daerah
5.02.002.2.03	Penyusunan Analisis Laporan Pertanggungjawaban Pelaksanaan APBD	Jumlah dokumen analisis laporan pertanggungjawaban pelaksanaan APBD			1 dokumen n	1 dokumen n	902,4	902,4	902,4	Kota Bitar, Semua Kecamatan, Semua Kelurahan	Dana Transfer Umum-Dana Alokasi Umum			1 dokumen n	760,4	Badan Penyelenggara an, Keuangan dan Aset Daerah
5.02.002.2.03	Penyusunan Kebijakan dan Panduan Teknis Operasional Penyelenggaraan Akuntansi Pemerintah Daerah	Jumlah dokumen kebijakan akuntansi			1 dokumen n	1 dokumen n	170,187,000	123,382,100	24,588,100	Kota Bitar, Semua Kecamatan, Semua Kelurahan	Dana Transfer Umum-Dana Alokasi Umum			1 dokumen n	151,270, an, 000	Badan Penyelenggara an, Keuangan dan Aset Daerah
5.02.002.2.03	Penyusunan Sistem dan Prosedur Akuntansi dan Pelaporan Keuangan	Jumlah dokumen sistem dan prosedur akuntansi dan pelaporan keuangan			1 dokumen n	1 dokumen n	57,918,2	57,918,2	57,919,200	Kota Bitar, Semua Kecamatan, Semua Kelurahan	Dana Transfer Umum-Dana Alokasi Umum			1 dokumen n	55,500,2 an,	Badan Penyelenggara an,

Kode	Urusan/ Bidang Urusan/ Program/ Kegiatan/ Sub Kegiatan	Indikator Program/ Kegiatan/ Sub Kegiatan	Target Akhir Periode RPJMD 2020	Realisasi Capaian Target RPJMD Tahun 2020	Praktikan Capaian Target RPJMD Tahun 2021	Capaian Kinerja dan Kerangka Pendanaan				Lokasi	Sumber Dana	Nasional	Daerah	Kelompok Sasaran	Target	Pagu Indikatif	Perencanaan 1 Daerah yang Jazrah						
						Target 2021		Pagu Indikatif										Prioritas					
						Semula	Mengaji	RPJPD 2021	RPJPD 2022									RPJPD 2022	RPJPD 2023	Daerah	Daerah		
5 02 003 2 04	Peningkatkan Kualitas Kesejahteraan Masyarakat	Terdapatnya dana tidak terduga	kali	kali	1 kali	1 kali	1 kali	1 kali	7.000,00	0,000	11.044,6	50,000	6.044.690,000	Kota Bitar, Kecamatan, Kabupaten	Dana Transfer Umum Dana Abadi Umum				Penyediaan	Bitar	100 orang	23.560,000	Badan Penyelenggara Pemerintahan Daerah
5 02 003 2 03	Pembinaan Akuntansi, Pelaporan dan Pertanggungjawaban Pemerintah Kabupaten/Kota	Jumlah pembina/ sosialisasi yang terlaksana			100 orang	100 orang			14.702,3	00	57.609,2	00	126.612,100	Kota Bitar, Kecamatan, Kabupaten	Dana Transfer Umum Dana Abadi Umum				Penyediaan	Bitar	100 orang	23.560,000	Badan Penyelenggara Pemerintahan Daerah
5 02 003 2 04	Pengelolaan Dana Darurat dan Mandat	Belanja Tidak Terduga			1 tahun	1 tahun			7.000,00	0,000	11.044,6	90,000	6.044.690,000	Kota Bitar, Kecamatan, Kabupaten	Dana Transfer Umum Dana Abadi Umum	Mempertu- ketahanan Ekonomi Untuk Kembangkan- rang Berkualitas dan Berkelanjutan	Penyediaan	Bitar	1 tahun	7.000,000	0,000	11.044,6	Badan Penyelenggara Pemerintahan Daerah
5 02 003	PRODIKSI PENGALAMAN BAKANG MILIK DAERAH	Persentase aset daerah yang diinventarisasi sesuai regulasi	50 persen		20 persen	10 persen	10 persen		2.041,55	3,628	4.125,08	1,200	5.473.081,200	Semua				Penyediaan	Bitar	30 persen	2.652,05	1,500	Badan Penyelenggara Pemerintahan Daerah
5 02 003 2 01	Pengelolaan Barang Milik Daerah	Jumlah aset daerah yang diinventarisasi/penyediaan/ pemeliharaannya/ persentase aset daerah/ aset daerah yang diminta OPD untuk diinventarisasi/ persentasenya. Diinventarisasi: Bertukar aset/ tidak lanjut pemeliharaannya/ persentasenya/ pemeliharaannya	100 %		100 %	100 %	100 %		2.041,55	3,628	4.125,08	1,200	5.473.081,200	Semua				Penyediaan	Bitar	100 %	2.652,05	1,500	Badan Penyelenggara Pemerintahan Daerah
5 02 003 2 01	Penyusunan Standar Barang Milik Daerah dan Standar Kelembagaan Barang Milik Daerah	Jumlah dokumen standarisasi harga barang dan jasa yang disusun			1 dokumen	1 dokumen			150,000	000	150,000	000	150,000,000	Semua	PELOLAHAN ASU DAERAH (PAD)	Mempertu- ketahanan Dan Transdormasi Pelayanan Publik	Penyediaan	Bitar	1 dokumen	134.810,000	600	134.810,000	Badan Penyelenggara Pemerintahan Daerah

Kode	Urusan/ Bidang Urusan/ Program/ Kegiatan/ Sub Kegiatan	Indikator Program/ Kegiatan/ Sub Kegiatan	Target Akhir Periode RPJMD 2020	Realisasi Capaian RERO Tahun 2020	Praktikum		Capaian Kinerja dan Kinerja Pendaftar				Prioritas		Praktikum Maju		Perkiraan 1 Daerah yang Jawab	
					Target RERO Tahun 2021	Target 2022		RPJMD 2022 Perubahan	Lokasi	Sumber Dana	Nasional	Daerah	Kelembagaan	Target Indikator		
						Terwujud	Menjadi									RPJMD 2022
5.02.003.2.01	003	Penyusunan Perencanaan Keberlanjutan Barang Milik Daerah			2 dokumen n	2 dokumen n	15.900,00 00	15.900,00 00	15.900,000 kekurangan	Kota Biltar, Semua Kecamatan, Semua Kelurahan	PENDAPATAN ASU DAERAH (PAD)	Mempertuat Stabilitas Prokubukhkan Dan Pelayaran Publik	Penyelenggaraan tata pemerintahan yang baik, bersih, berorientasi masyarakat, dan berbasis teknologi informasi	Seluruh OPD se Kota Biltar	11.200,00 000	Badan Penerimaan dan Aset Daerah
5.02.003.2.01	004	Penyusunan Kebijakan Pengelolaan Barang Milik Daerah			1 dokumen n	1 dokumen n	199.175,100 100	199.175,100 100	199.175,100 kekurangan	Kota Biltar, Semua Kecamatan, Semua Kelurahan	PENDAPATAN ASU DAERAH (PAD)	Mempertuat Stabilitas Prokubukhkan Dan Pelayaran Publik	Penyelenggaraan tata pemerintahan yang baik, bersih, berorientasi masyarakat, dan berbasis teknologi informasi	Seluruh OPD se Kota Biltar	1.402,49 3.000	Badan Penerimaan dan Aset Daerah
5.02.003.2.01	005	Pertastuhan Barang Milik Daerah			2 dokumen n	2 dokumen n	397.250,500 500	777.250,500 500	777.250,500 kekurangan	Kota Biltar, Semua Kecamatan, Semua Kelurahan	PENDAPATAN ASU DAERAH (PAD)	Mempertuat Stabilitas Prokubukhkan Dan Pelayaran Publik	Penyelenggaraan tata pemerintahan yang baik, bersih, berorientasi masyarakat, dan berbasis teknologi informasi	Seluruh OPD se Kota Biltar	268,014 900	Badan Penerimaan dan Aset Daerah
5.02.003.2.01	006	Inventarisasi Barang Milik Daerah			1 laporan n	1 laporan n	100.000,000 000	100.000,000 000	100.000,000 kekurangan	Kota Biltar, Semua Kecamatan, Semua Kelurahan	PENDAPATAN ASU DAERAH (PAD)	Mempertuat Stabilitas Prokubukhkan Dan Pelayaran Publik	Penyelenggaraan tata pemerintahan yang baik, bersih, berorientasi masyarakat, dan berbasis teknologi informasi	Seluruh OPD se Kota Biltar	110.000,000 000	Badan Penerimaan dan Aset Daerah
5.02.003.2.01	007	Penilaian Barang Milik Daerah			1 dokumen n	1 dokumen n	100.000,000 000	100.000,000 000	100.000,000 kekurangan	Kota Biltar, Semua Kecamatan, Semua Kelurahan	PENDAPATAN ASU DAERAH (PAD)	Mempertuat Stabilitas Prokubukhkan Dan Pelayaran Publik	Penyelenggaraan tata pemerintahan yang baik, bersih, berorientasi masyarakat, dan berbasis teknologi informasi	Seluruh OPD se Kota Biltar	142.500,000 000	Badan Penerimaan dan Aset Daerah
5.02.003.2.01	008	Pengawasan dan Pengelolaan Barang Milik Daerah			2 unit n	2 unit n	609.592,228 228	2.213,10 9.800	3.661.109,800 kekurangan	Kota Biltar, Semua Kecamatan, Semua Kelurahan	PENDAPATAN ASU DAERAH (PAD)	Mempertuat Stabilitas Prokubukhkan Dan Pelayaran Publik	Penyelenggaraan tata pemerintahan yang baik, bersih, berorientasi masyarakat, dan berbasis teknologi informasi	Seluruh OPD se Kota Biltar	177.471,000 000	Badan Penerimaan dan Aset Daerah

Kode	Unsur/ Bidang Unsur/ Program/ Kegiatan/ Sub Kegiatan	Indikator Program/ Kegiatan/ Sub Kegiatan	Target Akhir Periode RPJMD 2020	Realisasi Capaian Target RPJMD Tahun 2020	Praktikan Capaian Target RPJMD Tahun 2021	Capaian Kinerja dan Kerangka Pendanaan									
						Target 2022		Fisik (Luas)		Prioritas		Praktikan Maju			
						Semula	Menjadi	RKPD 2022	APBD 2022	RKPD 2022 Perubahan	Nasional	Daerah	Kategori Sasaran	Target	Pagu Indikator
5.02.004.2.01	006 Pengolahan, Pemeliharaan, dan Pelaporan Basis Data Pajak Daerah	Jumlah jenis pajak yang dimutakhirkan Jumlah sistem aplikasi pengelolaaan sarana dan prasarana pajak daerah yang terpelihara	6 jenis pajak 3 aplikasi	6 jenis pajak 3 aplikasi	555.603.700	500.433.400	500.433.400	Kota Bitar, Semua Kecamatan, Semua Kelurahan	Pendapatan Pajak Daerah	Memperkuat ketahanan Ekonomi Untuk Pertumbuhan Yang Berkualitas dan Berkeadilan	Penyelenggaraan tata pemerintahan yang baik, bersih, berorientasi masyarakat, dan berbasis teknologi informasi	Wajib Pajak Daerah Kota Bitar	511.063.300	Badan Penyelenggara Pajak Daerah	
5.02.004.2.01	007 Penilaian Pajak Bumi dan Bangunan Perdesaan dan Perkotaan (PBB2) serta Bea Perolehan Hak atas Tanah dan Bangunan (BPHTB)	Jumlah SPPT 72 yang telah dimutakhirkan	50 SPPT	50 SPPT	478.318.300	542.507.500	542.507.500	Kota Bitar, Semua Kecamatan, Semua Kelurahan	Pendapatan Pajak Daerah	Memperkuat ketahanan Ekonomi Untuk Pertumbuhan Yang Berkualitas dan Berkeadilan	Penyelenggaraan tata pemerintahan yang baik, bersih, berorientasi masyarakat, dan berbasis teknologi informasi	Wajib Pajak Daerah Kota Bitar	478.265.300	Badan Penyelenggara Pajak Daerah	
5.02.004.2.01	008 Pelayanan dan Konsultasi Pajak Daerah	Jumlah pemersu sosialisasi publikasi pajak daerah Jumlah laporan konsultasi pajak daerah yang terkumpul pajak daerah	100 pemersu pajak 215 folio man	100 pemersu pajak 215 folio man	201.874.000	201.874.000	201.874.000	Kota Bitar, Semua Kecamatan, Semua Kelurahan	Pendapatan Pajak Daerah	Memperkuat ketahanan Ekonomi Untuk Pertumbuhan Yang Berkualitas dan Berkeadilan	Penyelenggaraan tata pemerintahan yang baik, bersih, berorientasi masyarakat, dan berbasis teknologi informasi	Wajib Pajak Daerah Kota Bitar	195.603.800	Badan Penyelenggara Pajak Daerah	
5.02.004.2.01	011 Jengohan Pajak Daerah	Jumlah wajib pajak yang menyetor pajak daerah	49.095 w p	49.095 w p	1.225.599.3.700	1.305.537.8.000	1.305.537.8.000	Kota Bitar, Semua Kecamatan, Semua Kelurahan	Pendapatan Pajak Daerah	Memperkuat ketahanan Ekonomi Untuk Pertumbuhan Yang Berkualitas dan Berkeadilan	Penyelenggaraan tata pemerintahan yang baik, bersih, berorientasi masyarakat, dan berbasis teknologi informasi	Wajib Pajak Daerah Kota Bitar	1.629.821 an.	Badan Penyelenggara Pajak Daerah	
5.03	KEPEGAWAIAN				17.735,9	19.415,9	18.271,813,199						23.228,1		
5.03.001	PROGRAM PENUNJANG URUSAN PEMERINTAHAN DAERAH KABUPATEN/KOTA	1. Indeks Kepuasan Masyarakat (IKM)	baik inde ks	baik inde ks	9.659,22	9.114,61	9.702,151,505						13.328,7		
5.03.001.2.01	Presentase penyusunan dokumen perencanaan dan pelaksanaan yang tepat waktu dan sesuai standar		100 %	100 %	58.599,6	58.599,6	58.599,600						48.969,8		
5.03.001.2.01	Penyusunan Dokumen Perencanaan Perangkat Daerah	Jumlah jenis dokumen perencanaan perangkat daerah yang terkumpul (Bentuk, P, dan K): SP, SOP, RKA, RKD, DPA, PKA, DPRA	10 dokumen	10 dokumen	18.235,000	18.235,000	18.235,000	Kota Bitar, Semua Kecamatan, Semua Kelurahan	Dana Transfer Umum - Dana Bagi Hasil	Memperkuat ketahanan Ekonomi Untuk Pertumbuhan Yang Berkualitas dan Berkeadilan	Penyelenggaraan tata pemerintahan yang baik, bersih, berorientasi masyarakat, dan berbasis teknologi informasi	Aparatur BKD Kota Bitar	18.235,000	Badan Penyelenggara Pajak Daerah	

Kode	Urusan/ Bidang Urusan/ Program/ Kegiatan/ Sub Kegiatan	Indikator Program/ Kegiatan/ Sub Kegiatan	Target Akhir Periode RPJMD 2020	Realisasi Capaian RPD Tahun 2020	Capaian Target RPD Tahun 2021	Target 2022		Pagu Indikator		Capaian Kinerja dan Kerangka Pundasan		Prioritas		Kelompok Saran	Target	Pagu Indikator	Perkiraan 1 Daerah yang Jangkau	
						Semula	Manjadi	RPD 2022	RPD 2022 Perubahan	Uraian	Sumber Dana	Nasional	Daerah					
5 03 001 2 01	Koordinasi dan Penunangan Laporan Capaian Kinerja dan Indikator Realisasi Kinerja SFRD	Jumlah prestasi dokumen pelaporan perangkat daerah yang memenuhi (IKIP, LFP, LPD, SMA, SPN, Evaluasi BOD, Pengukuran kinerja tahunan)				8 dokumen	8 dokumen	40.374,600	40.374,600	40.374,600	Kota Bilar, Semua Kecamatan, Semua Kelurahan	Dana Transfer Umum - Dana Bagi Hasil	Meningkatkan Sumber Daya Manusia Yang Berkualitas Dan Berdaya Saing	Peningkatan tata pemerintahan yang baik, bersih, berorientasi masyarakat, dan berbasis teknologi	Aparatur BKD Kota Bilar	8 dokumen	30.574,000	Badan Kepegawaian Daerah
5 03 001 2 02	Administrasi Keuangan Perangkat Daerah	Presentase pelaksanaan administrasi keuangan perangkat daerah sesuai standar	100 %	100 %	100 %	100 %	100 %	8.290,290	7.760,120	8.303,547	Kota Bilar, Semua Kecamatan, Semua Kelurahan	Dana Transfer Umum - Dana Abokasi Umum		Peningkatan tata pemerintahan yang baik, bersih, berorientasi masyarakat, dan berbasis teknologi	Aparatur BKD Kota Bilar	100 %	11.863,297	Badan Kepegawaian Daerah
5 03 001 2 02	Penyediaan gaji dan Tunjangan ASN	Jumlah ASN yang diberikan gaji dan tunjangan				33 orang	33 orang	4.673,290	3.942,691	4.486,049	Kota Bilar, Semua Kecamatan, Semua Kelurahan	Dana Transfer Umum - Dana Abokasi Umum		Peningkatan tata pemerintahan yang baik, bersih, berorientasi masyarakat, dan berbasis teknologi	Aparatur BKD Kota Bilar	33 orang	4.585,120	Badan Kepegawaian Daerah
5 03 001 2 02	Penyediaan gaji dan Tunjangan ASN	Jumlah Pegawai Honoror/loqana tidak tetap yang diberikan honorarium/gaji				80 orang	80 orang	3.909,770	3.809,770	3.809,770	Kota Bilar, Semua Kecamatan, Semua Kelurahan	Dana Transfer Umum - Dana Bagi Hasil		Peningkatan tata pemerintahan yang baik, bersih, berorientasi masyarakat, dan berbasis teknologi	Aparatur BKD Kota Bilar	80 orang	7.270,360	Badan Kepegawaian Daerah
5 03 001 2 02	Koordinasi dan Penunangan Laporan Keuangan Bulanan/Triwulanan/Semesteran SAPD	Jumlah jenis Laporan keuangan Bulanan/Semesteran yang dikuasai				12 dokumen	12 dokumen	7.720,200	7.720,200	7.720,200	Kota Bilar, Semua Kecamatan, Semua Kelurahan	Dana Transfer Umum - Dana Bagi Hasil		Peningkatan tata pemerintahan yang baik, bersih, berorientasi masyarakat, dan berbasis teknologi	Aparatur BKD Kota Bilar	12 dokumen	7.810,200	Badan Kepegawaian Daerah
5 03 001 2 05	Administrasi kepemimpinan Perangkat Daerah	Presentase pelaksanaan administrasi kepemimpinan perangkat daerah yang sesuai standar	100 %	100 %	100 %	100 %	100 %	373,087,500	373,087,500	373,087,500	Kota Bilar, Semua Kecamatan, Semua Kelurahan	Dana Transfer Umum - Dana Bagi Hasil		Peningkatan tata pemerintahan yang baik, bersih, berorientasi masyarakat, dan berbasis teknologi	Aparatur BKD Kota Bilar	100 %	384,716,400	Badan Kepegawaian Daerah
5 03 001 2 05	Sosialisasi Peraturan Perundang-Undangan	Jumlah event daerah dan hari besar nasional yang diikuti				4 event	4 event	112,305,100	112,305,100	112,305,100	Kota Bilar, Semua Kecamatan, Semua Kelurahan	Dana Transfer Umum - Dana Bagi Hasil		Peningkatan tata pemerintahan yang baik, bersih, berorientasi masyarakat, dan berbasis teknologi	Aparatur BKD Kota Bilar	4 event	121,216,400	Badan Kepegawaian Daerah
5 03 001 2 05	Sosialisasi Peraturan Perundang-Undangan	Jumlah publikasi program/kegiatan perangkat daerah				1 kali	1 kali				Kota Bilar, Semua Kecamatan, Semua Kelurahan	Dana Transfer Umum - Dana Bagi Hasil		Peningkatan tata pemerintahan yang baik, bersih, berorientasi masyarakat, dan berbasis teknologi	Aparatur BKD Kota Bilar	1 kali		Badan Kepegawaian Daerah
5 03 001 2 05	Sosialisasi Peraturan Perundang-Undangan	Jumlah peserta bimbingan teknis/pelatihan/lokakarya/seminar/lokakarya dengan nilai baik				29 orang	29 orang	260,782,400	260,782,400	260,782,400	Kota Bilar, Semua Kecamatan, Semua Kelurahan	Dana Transfer Umum - Dana Bagi Hasil		Peningkatan tata pemerintahan yang baik, bersih, berorientasi masyarakat, dan berbasis teknologi	Aparatur BKD Kota Bilar	29 orang	261,500,000	Badan Kepegawaian Daerah
5 03 001 2 06	Administrasi Umum Perangkat Daerah	Presentase kesediaan administrasi umum perangkat daerah sesuai standar	100 %	100 %	100 %	100 %	100 %	684,905,156	670,954,676	683,882,376				Peningkatan tata pemerintahan yang baik, bersih, berorientasi masyarakat, dan berbasis teknologi		100 %	744,887,881	

Kode	Unsur/ Bidang Unsur/ Program/ Kegiatan/ Sub Kegiatan	Indikator Program/ Kegiatan/ Sub Kegiatan	Target Akhir Periode RPMD 2020	Realisasi Capaian RPD Tahun 2020	Praktikum		Capaian Kinerja dan Kinerja Pendanaan				Prioritas		Praktikum Maju		Pembangunan Daerah	
					Target 2021	Target 2022	Fisik Indikator		Lokasi	Sumber Dana	Nasional	Daerah	Kelompok Sasaran	Target		Fisik Indikator
							RKPD 2021	RKPD 2022								
5 03 001 2 06	002 Penyediaan Fasilitas dan Peralengkapan Kantor	Jumlah perkembangan dan atau perbaikan gedung kantor yang tersedia	24 unit	24 unit	34,792,800	34,792,800	157,220,500	Kota Bitar, Kecamatan, Semua Kelurahan	Dana Transfer Umum - Dana Bagi Hasil	Nasional	Daerah	Apuratur BKD Kota Bitar	24 unit	80,550,000 atau	Badan Pengawas Daerah	
5 03 001 2 06	003 Penyediaan Peralatan Rumah Tangga	Jumlah jenis peralatan rumah tangga kantor yang tersedia	4 jenis	4 jenis	10,659,878	10,659,878	10,659,878	Kota Bitar, Kecamatan, Semua Kelurahan	Dana Transfer Umum - Dana Bagi Hasil	Nasional	Daerah	Apuratur BKD Kota Bitar	4 jenis	11,197,478 atau	Badan Pengawas Daerah	
5 03 001 2 06	004 Penyediaan Bahan Logistik Kantor	Jumlah dot, buku, majalah, dan minuman yang tersedia	1500 dot	1500 dot	65,601,800	124,101,800	124,101,800	Kota Bitar, Kecamatan, Semua Kelurahan	Dana Transfer Umum - Dana Bagi Hasil	Nasional	Daerah	Apuratur BKD Kota Bitar	1500 dot	76,713,500 atau	Badan Pengawas Daerah	
5 03 001 2 06	005 Penyediaan Barang Cetakan dan Pengemasan	Jumlah barang cetakan yang tersedia	15 jenis	15 jenis	45,552,200	45,552,200	45,552,200	Kota Bitar, Kecamatan, Semua Kelurahan	Dana Transfer Umum - Dana Bagi Hasil	Nasional	Daerah	Apuratur BKD Kota Bitar	15 jenis	46,545,500 atau	Badan Pengawas Daerah	
5 03 001 2 06	006 Penyediaan Bahan Baku dan Peraturan Perundang-undangan	Jumlah bahan baku yang tersedia	720 buah	720 buah	6,600,000	6,600,000	6,600,000	Kota Bitar, Kecamatan, Semua Kelurahan	Dana Transfer Umum - Dana Bagi Hasil	Nasional	Daerah	Apuratur BKD Kota Bitar	720 buah	8,250,000 atau	Badan Pengawas Daerah	
5 03 001 2 06	009 Penyelenggaraan Rapat Koordinasi dan Konsultasi SKPD	Jumlah rapat rapat koordinasi dan konsultasi regional dan nasional yang dilakui	45 kali	45 kali	521,698,480	489,248,000	489,248,000	Kota Bitar, Kecamatan, Semua Kelurahan	Dana Transfer Umum - Dana Bagi Hasil	Nasional	Daerah	Apuratur BKD Kota Bitar	45 kali	521,591,485 atau	Badan Pengawas Daerah	
5 03 001 2 08	002 Penyediaan Jasa Komunikasi, Sumber Daya Air dan Listrik	Persentase penyediaan jasa penunjang urusan sesuai standar	100 %	100 %	126,000,000	126,000,000	126,000,000	Kota Bitar, Kecamatan, Semua Kelurahan	Dana Transfer Umum - Dana Bagi Hasil	Nasional	Daerah	Apuratur BKD Kota Bitar	100 %	134,000,000 atau	Badan Pengawas Daerah	

Kode	Urusan/ Bidang Urusan/ Program/ Kegiatan/ Sub Kegiatan	Indikator Program/ Kegiatan/ Sub Kegiatan	Target Akhir Periode RPJMD	Realisasi Capaian RKPD Tahun 2020	Praktisn Capaian Target RKPD Tahun 2021	Target 2022		Pagu Indikat		Capaian Kinerja dan Kinerja Pendanaan		Prioritas		Kelempok Saran	Target	Pagu Indikat	Perangka 1 Daerah Penanggu ng Utang Jangka Panjang
						Semula	Menjadi	RPKD 2022	APBD 2022	RPKD 2022	RPKD 2022	Revisi	Daerah				
5 03 001 2 09	Pembelajaran Barang Milik Daerah Penunjang Urusan Pemerintahan Daerah	Presentase BMD yang terpelihara sesuai standar	100 %	100 %	100 %	100 %	100 %	135,842,150	135,842,150	135,842,150	Kota Bitur, Semua Kecamatan, Semua Kelurahan	Dana Transfer Umum - Dana Bagi Hasil	Nasional	Daerah	100 %	132,915,850	Badan Pengelola Keuangan Daerah
5 03 001 2 09	Penyediaan Jasa Pemeliharaan, Biaya Pemeliharaan, Pajak, dan Perbaikan Kendaraan Dinas Operasional atau Lapangan	Jumlah kendaraan dinas/operasional yang terpelihara	2 unit	2 unit	2 unit	2 unit	66,844,750	66,844,750	66,844,750	66,844,750	Kota Bitur, Semua Kecamatan, Semua Kelurahan	Dana Transfer Umum - Dana Bagi Hasil	Nasional	Daerah	2 unit	67,147,300	Badan Pengelola Keuangan Daerah
5 03 001 2 09	Pembelajaran Perawatan dan Mesin Lainnya	Jumlah peralatan gedung kantor yang terpelihara (termasuk komputer, laptop, PC, printer, TV, Scanner, kamera, mesin fax)	88 unit	88 unit	88 unit	88 unit	34,171,400	34,171,400	34,171,400	34,171,400	Kota Bitur, Semua Kecamatan, Semua Kelurahan	Dana Transfer Umum - Dana Bagi Hasil	Nasional	Daerah	88 unit	42,284,200	Badan Pengelola Keuangan Daerah
5 03 001 2 09	Pemeliharaan/Rehabilitasi Sarana Dll dan Prasarana Pendukung Gedung Kantor atau Bangunan Lainnya	Jumlah jenis perlengkapan gedung kantor yang terpelihara (termasuk AC, kursi tan, laptop mesin yang menempel di dinding, meubelair)	56 unit	56 unit	56 unit	56 unit	24,826,000	24,826,000	24,826,000	24,826,000	Kota Bitur, Semua Kecamatan, Semua Kelurahan	Dana Transfer Umum - Dana Bagi Hasil	Nasional	Daerah	56 unit	42,284,200	Badan Pengelola Keuangan Daerah
5 03 002	PROGRAM KEPAGAWAIAN DAERAH	Persentase ASN tenaga fungsional terampil/kuat kompetensi Persentase ASN yang memiliki nilai prestasi kinerja minimal 80 Persentase ASN yang memperoleh penghargaan Persentase data kepegawaian yang valid Persentase pemenuhan pagawai sesuai kebutuhan Persentase pengembangan jabatan sesuai kompetensi Persentase data kepegawaian yang dikalibrasi Persentase layanan pemenuhan target waktu Persentase uodan Formasi ASN yang diumui	51.01 Per sen 94.66 Per sen 50.50 Per sen 78.00 Per sen 74.00 Per sen 91.58 Per sen 50 % 100 % 8.2 per sen	37.39 Per sen 86.66 Per sen 36.85 Per sen 48.97 Per sen 35.00 Per sen 90.58 Per sen 50 % 100 % 8.2 per sen	41.93 Per sen 88.86 Per sen 41.40 Per sen 58.00 Per sen 49.00 Per sen 90.98 Per sen 50 % 100 % 8 per sen	41.93 Per sen 88.86 Per sen 41.40 Per sen 58.00 Per sen 49.00 Per sen 90.98 Per sen 50 % 100 % 8 per sen	8,075,68 2,650 10,301,3 77,294 9,519,666,694	24,826,000 2,410,53 5,550 2,410,535,550	24,826,000 2,410,53 5,550 2,410,535,550	Kota Bitur, Semua Kecamatan, Semua Kelurahan Kota Bitur, Semua Kecamatan, Semua Kelurahan	Dana Transfer Umum - Dana Bagi Hasil Dana Transfer Umum - Dana Bagi Hasil	Nasional Daerah	Daerah Daerah	41.93 Per sen 88.86 Per sen 41.40 Per sen 58.00 Per sen 49.00 Per sen 90.98 Per sen 50 % 100 % 8 per sen	9,897,40 1,500 3,363,85 3,400	Badan Pengelola Keuangan Daerah Badan Pengelola Keuangan Daerah Badan Pengelola Keuangan Daerah Badan Pengelola Keuangan Daerah	

Kode	Ususan/ Bidang Ususan/ Program/ Kegiatan/ Sub Kegiatan	Indikator Program/ Kegiatan/ Sub Kegiatan	Target Akhir Periode RPJMD 2020	Realisasi Capaian RUPD RPJMD Tahun 2020	Prakiraan Target RUPD Tahun 2021	Capaian Kinerja dan Kurangnya Pendanaan						Prakiraan Mula	Perkiraan 1 Daerah Penang Ung Jawab							
						Target 2022		Pagu Instansi		Lokasi	Sumber Dana			Nasional	Daerah	Kelompok Sasaran	Target	Pagu Instansi		
						Semula	Mengaji	RUPD 2022	APBD 2022										RUPD 2022 Perubahan	
5.03.002.2.01	003	Koordinasi dan Fasilitas Pengkajian PMS dan PPKP	Jumlah dokumen format ASN	70 persen	70 persen	1 dokumen	1 dokumen													
						Jumlah dokumen sumpah janji PMS	250 buku	250 buku												
						Jumlah kartu identitas ASN yang diulangi	250 Kartu	250 Kartu	1.757,37	1.729,32	1.729,12.1550									
5.03.002.2.01	004	Koordinasi Pelaksanaan Administrasi Pemberhentian	Jumlah pemberhentian ASN	70 persen	70 persen	1 kali	1 kali													
						Jumlah seleksi penerimaan ASN	250 SK	250 SK												
						Jumlah SK Pengangkatan ASN	150 SK	150 SK												
5.03.002.2.01	008	Koordinasi Pelaksanaan Administrasi Pemberhentian	Jumlah kartu identitas Pensiun (KABIP) yang terbit	70 persen	70 persen	137 buku	137 buku													
						Jumlah penun yang memperoleh Tunjangan Hari Tua (HTT) dan pensiun bulanan	137 oran	137 oran	72.153,3	72.153,3	72.153,300									
						Jumlah peserta sosialisasi lamar otonomi RUP	150 oran	150 oran												
5.03.002.2.01	008	Fasilitasi Lembaga Profesi ASN	Jumlah lembaga yang Mendapatkan Hibah	70 persen	70 persen	1 lembaga	1 lembaga													
						Jumlah ASN yang memiliki basis data kepegawaian	700 oran	700 oran	405.000	405.000	405.000.000									
						Jumlah ASN yang terdokumentasi dalam data digital kepegawaian	1400 oran	1400 oran	204.258.700	204.258.700	204.258.700									
5.03.002.2.01	012	Evaluasi Data, Informasi dan Sistem Informasi Kepegawaian	Jumlah ASN yang memiliki basis data kepegawaian	70 persen	70 persen	700 oran	700 oran													
						Jumlah ASN yang terdokumentasi dalam data digital kepegawaian	1400 oran	1400 oran	204.258.700	204.258.700	204.258.700									
						Jumlah ASN yang memiliki basis data kepegawaian	700 oran	700 oran	1.012,36	983,902	989,802.900									

Kode	Uraian/ Bidang Uraian/ Program/ Kegiatan/ Sub Kegiatan	Indikator Program/ Kegiatan/ Sub Kegiatan	Target Akhir Periode RPJMD 2020	Realisasi Capaian RPJMD Tahun 2020	Prakiraan Capaian Target RPJMD Tahun 2021	Capaian Kinerja dan Kerangka Pendanaan						Prakiraan Maju		Perkiraan 1 Daerah yang Lemah					
						Target 2022		RKPD 2022	APBD 2022	RKPD 2022 Perubahan	Lokasi	Sumber Dana	Prioritas Nasional		Daerah	Kelompok Sasaran	Target	Fajur Indikator	
						Semula	Menjadi												2022
5	03	002	2.02	001	Pengelolan Mutasi ASN	Jumlah peserta sosialisasi kepegawaian	300 oran	300 oran	1.012.202	989.802	989.802.900	Kota Bitar, Semua Kecamatan, Semua Kelurahan	Dana Transfer Umum - Dana Bagi Hasil	Meningkatkan Sumber Daya Manusia Yang Berkualitas Dan Berdaya Saing	Peningkatan data pemerintahan yang baik, bersih, berorientasi masyarakat, dan berbasis teknologi informasi	ASN Kota Bitar	300 oran	1.013.001	Kategori 0.000 alan Daerah
							500 SR	500 SR	2.900	900	3.455.945.600								
5	03	002	2.03	Pengembangan Kompetensi ASN	Jumlah SK Penempatan ASN perentase ASN tenaga fungsional yang melaksakan dilak	5,5 %	5,5 %	4.378,27	4.337,65	4.300	Kota Bitar, Semua Kecamatan, Semua Kelurahan	Dana Transfer Umum - Dana Bagi Hasil	Meningkatkan Sumber Daya Manusia Yang Berkualitas Dan Berdaya Saing	Peningkatan data pemerintahan yang baik, bersih, berorientasi masyarakat, dan berbasis teknologi informasi	ASN Kota Bitar	7 persen	5.222,08	1.100	Badan Korpri dan Daerah
						70 orang	70 orang	1.178,07	1.130,96	972.300.500									
5	03	002	2.03	001	Peningkatan Kapasitas Tenaga ASN	Jumlah ASN yang mengikuti coaching dan mentoring	250 oran	250 oran	4.100	1.300	Kota Bitar, Semua Kecamatan, Semua Kelurahan	Dana Transfer Umum - Dana Bagi Hasil	Meningkatkan Sumber Daya Manusia Yang Berkualitas Dan Berdaya Saing	Peningkatan data pemerintahan yang baik, bersih, berorientasi masyarakat, dan berbasis teknologi informasi	ASN Kota Bitar	250 oran	1.422,08	Kategori 0.000 alan Daerah	Badan Korpri dan Daerah
							29 Orang	29 Orang	3.200,19	3.107,59									
5	03	002	2.03	003	Pengeloaan Administrasi Dilak dan Serifikasi ASN	Jumlah ASN yang mengikuti Dilak Terakreditasi/Sosial Kultur/Ali Kompetensi	150 Oran	150 Oran	3.200,19	3.107,59	Kota Bitar, Semua Kecamatan, Semua Kelurahan	Dana Transfer Umum - Dana Bagi Hasil	Meningkatkan Sumber Daya Manusia Yang Berkualitas Dan Berdaya Saing	Peningkatan data pemerintahan yang baik, bersih, berorientasi masyarakat, dan berbasis teknologi informasi	ASN Kota Bitar	150 Oran	3.800,00	Kategori 0.000 alan Daerah	Badan Korpri dan Daerah
							5 orang	5 orang	6.800	3.100									
5	03	002	2.03	003	Pengeloaan Administrasi Dilak dan Serifikasi ASN	Jumlah pejabat fungsional yang Mengikuti Uji Kompetensi/Sertifikasi Kompetensi	5 orang	5 orang	3.200,19	3.107,59	Kota Bitar, Semua Kecamatan, Semua Kelurahan	Dana Transfer Umum - Dana Bagi Hasil	Meningkatkan Sumber Daya Manusia Yang Berkualitas Dan Berdaya Saing	Peningkatan data pemerintahan yang baik, bersih, berorientasi masyarakat, dan berbasis teknologi informasi	ASN Kota Bitar	5 orang	3.800,00	Kategori 0.000 alan Daerah	Badan Korpri dan Daerah
							1 tahap	0 tahap	6.800	3.100									

Kode	Urusan/ Bidang Urusan/ Program/ Kegiatan/ Sub Kegiatan	Indikator Program/ Kegiatan/ Sub Kegiatan	Target Akhir Periode RPJMD 2020	Realisasi Capaian Target RPJMD Tahun 2021	Capaian Kinerja dan Kinerja Pendanaan		Kategori Sasaran	Target	Pagu Indikatif	Pengaruh Daerah							
					Prioritas						Target 2022	RPJPD 2022 Perubahan	RPJPD 2022	RPJMD 2022			
					Nasional	Daerah											
5 03 002 2 04	Peralatan dan Fasilitas Kinerja Aparatur	Persentase SAP yang diaktifasi	96,15 per sen	96,55 per sen	90,35 per sen	90,35 per sen	247.333,300	2.663.384,664	2.663.384,664	Kota Bitung, Kecamatan, Semua Kelurahan	Dana Transfer Umum - Dana Bagi Hasil	Meningkatkan Sumber Daya Manusia Yang Berkualitas Dan Berdaya Saing	Pengembangan tata pemerintahan yang baik, bersih, berorientasi masyarakat, dan berbasis teknologi	ASN Pemerintah Kota Bitung	90,35 per sen	286,667,000	Badan Penyelenggara Pemerintahan Daerah
5 01 002 2 04	Pelaksanaan Perencanaan dan Fasilitas Kinerja Aparatur	Jumlah ASN yang difasilitasi uji kesehatan Jumlah ASN yang memperoleh pengkajiannya Jumlah ASN yang memperoleh kelengkapan kerja Jumlah inspektur mendapat (SIOAA) yang dilaksanakan Jumlah Karir/Kerur yang terbit Jumlah LHCN yang ditetapkan Jumlah UPT yang ditetapkan Jumlah pengujian cari yang ditindaklanjuti Jumlah peserta peminatan tugas Jumlah peserta peminatan keahlian Jumlah peserta sosialisasi peraturan kewilayahan Jumlah SAP yang dirubah Persentase basis terdistribusi yang ditindaklanjuti Persentase pengujian tinjauan yang ditindaklanjuti			160 orang 200 orang 600 orang 5 kali 50 buah 160 orang 2000 ora 250 orang 200 orang 400 orang 300 orang 1500 SAP 80 %	160 orang 200 orang 600 orang 5 kali 50 buah 160 orang 2000 ora 250 orang 200 orang 400 orang 300 orang 1500 SAP 80 %	247.333,300	2.663.384,664	2.663.384,664	Kota Bitung, Kecamatan, Semua Kelurahan	Dana Transfer Umum - Dana Bagi Hasil	Meningkatkan Sumber Daya Manusia Yang Berkualitas Dan Berdaya Saing	Pengembangan tata pemerintahan yang baik, bersih, berorientasi masyarakat, dan berbasis teknologi	ASN Pemerintah Kota Bitung	160 orang 2000 ora 250 orang 200 orang 400 orang 300 orang 1500 SAP 80 %	286,467,000	Badan Penyelenggara Pemerintahan Daerah
5 04	PENDIDIKAN DAN PELATIHAN						134,735,400	134,735,400	97,285,500							134,735,400	
5 04 002	PROGRAM PENGEMBANGAN SUMBER DAYA MANUSIA	Persentase ASN dengan pendidikan tingkat dan menengah	96,85 per sen	96,57 per sen	96,85 per sen	96,65 per sen	134,735,400	134,735,400	97,285,500							134,735,400	
5 04 002 2 01	Pengembangan Kompetensi Teknis	Persentase ASN yang mendapatkan pengembangan kompetensi teknis	1,20 %	1,20 %	1,2 %	1,2 %	134,735,400	134,735,400	97,285,500							134,735,400	
5 04 002 2 01 003	Peningkatan Pengembangan Kompetensi Teknis Urusan, Inti, dan Priban bagi Jabatan Administrasi Penyelenggara Urusan Pemerintahan Kabupaten, Pengantar Daerah Pemungung, dan Urusan	Jumlah ASN yang ditetapkan kompetensi Persentase ASN yang mengikuti tinjauan belajar yang ditindaklanjuti			300 orang 98 %	300 orang 98 %	134,735,400	134,735,400	97,285,500							134,735,400	

Kode	Urusan/ Bidang Urusan/ Program/ Kegiatan/ Sub Kegiatan	Indikator Program/ Kegiatan/ Sub Kegiatan	Target Akhir Periode RPJMD 2020	Realisasi Capaian RKPJ Tahun 2020	Praktikan Target RKPJ Tahun 2021	Capaian Kinerja dan Kinerja Pendanaan				Lokasi	Sumber Dana	Prioritas	Kelempok Sasaran	Target	Pagu Indikatif	Perangka 1 Daerah yang Penangkas Jawab	
						Target 2022		Pagu Indikatif									Daerah
						Semesta	Musim	RKPD 2022	APBD 2022								
6	INSPEKTORAT DAERAH					98 %						Informasi					
6	01																
6	01	001															
6	01	001	2.01														
6	01	001	2.01	001													
6	01	001	2.02														
6	01	001	2.02	001													
6	01	001	2.05														

Kode	Usahan/ Bidang Urusan/ Program/ Kegiatan/ Sub Kegiatan	Indikator Program/ Kegiatan/ Sub Kegiatan	Target Akhir Periode RPJMD	Realisasi Capaian RKPJ Tahun 2020	Praktoran Capaian Target RKPJ Tahun 2021	Target 2022				Pagu Indikatif				Prioritas			Praktoran Maju		Perangka 1 Daerah Pesanggrahan Jember		
						Semua	Mencapai	RKPJ 2022	APBD 2022	RKPD 2022	RKPD 2022	RPOD 2022	Perubahan	Lokal	Sumber Dana	Nasional	Daerah	Kelompok Sebaran		Target	Pagu Indikatif
6 01 001 2.05 002	Pengadaan Pakatan Dinas Beserta Atribut Kelengkapannya	Jumlah jenis pakaian khusus hari-hari tertentu/pakaian dinas dan kelengkapannya yang terpenuhi	2 jenis		2 jenis	2 jenis	35,285,200	35,285,200	37,449,700	37,449,700	Kota Bilar, Sananwetan, Sananwetan	PENDAPATAN ASU DAERAH (PAD)	Memperkuat Stabilitas Polihukankam Dan Transformasi Pelayanan Publik	Penyenggaraan tata pemerintahan yang baik, bersih, berorientasi masyarakat, dan berbasis teknologi informasi	Inspektoral Kota Bilar dan OPD terkait	2 jenis	53,300,900	Inspektoral OPD			
6 01 001 2.05 010	Solatisasi Peraturan Perundang-Undangan	Jumlah event daerah dan hari besar nasional yang diikuti Jumlah publikasi program/kegiatan perangkat daerah	2 Event 1 jenis		2 Event 1 jenis	2 Event 1 jenis	14,944,800	14,944,800	19,330,200	19,330,200	Kota Bilar, Sananwetan, Sananwetan	PENDAPATAN ASU DAERAH (PAD)	Memperkuat Stabilitas Polihukankam Dan Transformasi Pelayanan Publik	Penyenggaraan tata pemerintahan yang baik, bersih, berorientasi masyarakat, dan berbasis teknologi informasi	Inspektoral Kota Bilar dan OPD terkait	2 Event 1 jenis	61,500,300	Inspektoral OPD			
6 01 001 2.05 011	Bimbingan Teknis Implementasi Peraturan Perundang-Undangan	Persentase peserta bimbingan teknis/pelatihan/diklat teknis yang ikut dan lulus dengan baik	100 %		100 %	253,878,000	237,388,000	237,368,000			Kota Bilar, Sananwetan, Sananwetan	PENDAPATAN ASU DAERAH (PAD)	Memperkuat Stabilitas Polihukankam Dan Transformasi Pelayanan Publik	Penyenggaraan tata pemerintahan yang baik, bersih, berorientasi masyarakat, dan berbasis teknologi informasi	Inspektoral Kota Bilar dan OPD terkait	100 %	475,468,000	Inspektoral OPD			
6 01 001 2.05	Administrasi Umum Perangkat Daerah	Persentase ketersediaan administrasi umum perangkat daerah sesuai standar	100 %		100 %	362,825,800	596,825,000	650,619,300								100 %	448,580,350				
6 01 001 2.06 001	Penyediaan Komponen Instalasi Listrik/Penerangan Bangunan Kantor	Jumlah jenis komponen instalasi listrik/penerangan bangunan kantor yang tersedia	6 jenis		6 jenis	3,992,100	3,992,100	3,992,100			Kota Bilar, Sananwetan, Sananwetan	PENDAPATAN ASU DAERAH (PAD)	Memperkuat Stabilitas Polihukankam Dan Transformasi Pelayanan Publik	Penyenggaraan tata pemerintahan yang baik, bersih, berorientasi masyarakat, dan berbasis teknologi informasi	Inspektoral Kota Bilar dan OPD terkait	6 jenis	10,655,200	Inspektoral OPD			
6 01 001 2.06 002	Penyediaan Peralatan dan Perlengkapan Kantor	Jumlah peralatan gedung kantor yang terpenuhi	2 Macam		2 Macam	58,860,900	58,860,900	102,275,200			Kota Bilar, Sananwetan, Sananwetan	PENDAPATAN ASU DAERAH (PAD)	Memperkuat Stabilitas Polihukankam Dan Transformasi Pelayanan Publik	Penyenggaraan tata pemerintahan yang baik, bersih, berorientasi masyarakat, dan berbasis teknologi informasi	Inspektoral Kota Bilar dan OPD terkait	4 Macam	78,631,800	Inspektoral OPD			
6 01 001 2.06 003	Penyediaan Peralatan Rumah Tangga	Jumlah jenis peralatan rumah tangga kantor yang tersedia	24 jenis		24 jenis	13,695,800	13,695,800	13,695,800			Kota Bilar, Sananwetan, Sananwetan	PENDAPATAN ASU DAERAH (PAD)	Memperkuat Stabilitas Polihukankam Dan Transformasi Pelayanan Publik	Penyenggaraan tata pemerintahan yang baik, bersih, berorientasi masyarakat, dan berbasis teknologi informasi	Inspektoral Kota Bilar dan OPD terkait	24 jenis	18,889,600	Inspektoral OPD			
		Jumlah bahan logistik kantor yang tersedia	1 Paket		1 Paket	43,744,700	387,744,700				Kota Bilar, Sananwetan, Sananwetan	PENDAPATAN ASU DAERAH (PAD)	Memperkuat Stabilitas	Penyenggaraan tata pemerintahan yang baik, bersih, berorientasi masyarakat, dan berbasis teknologi informasi	Inspektoral	1 Paket	43,744,700	Inspektoral			

Kode	Usuan/ Bidang Usuan/ Program/ Kegiatan/ Sub Kegiatan	Indikator Program/ Kegiatan/ Sub Kegiatan	Target Akhir Periode RPJMD	Realisasi Capaian RPPD Tahun 2020	Prakiraan Capaian Target RPPD Tahun 2021	Fagu Indikator				Prioritas		Kelompok Sasaran	Prakiraan Maju		Perangka 1 Daerah Penyangga Jember			
						Target 2022		RPOD 2022	APBD 2022	RPOD 2022 Perubahan	Lokasi		Sumber Dana	Nasional		Daerah	Target	Pagu Indikator
						Semua	Menjadi											
6 01 001 2.06	004 Penyediaan Bahan Logistik Kantor	Jumlah jenis alat tulis kantor yang tersedia Jumlah jenis makanan dan minuman yang tersedia	60 jenis	00	00	305,985,200						Kota Blitar dan OPD terkait	60 jenis	00 at				
			14 jenis										14 jenis					
6 01 001 2.06	005 Penyediaan Barang Cetak dan Pengabdian	Jumlah barang cetakan yang tersedia Jumlah lembar dokumen/ surat/ data yang digandakan	5 Cetakan	15.478,00	16.478,00	16.478.000						Inspektoral Kota Blitar dan OPD terkait	5 Cetakan	28.030,900 at	Inspektoral			
			2500 Lembar	00	00								2500 Lembar	00 at				
6 01 001 2.06	006 Penyediaan Bahan Bacaan dan Peraturan Penunjang-undangan	Jumlah jenis bahan bacaan yang tersedia	2 jenis	6.620,00	6.620,00	6.120.000						Inspektoral Kota Blitar dan OPD terkait	1 jenis	7.200,000 at	Inspektoral			
			200 Rupa	209.433,000	209.433,000	202.073.000							200 Rupa	212.314,250 at	Inspektoral			
6 01 001 2.06	009 Penyelenggaraan Rapat Koordinasi dan Konsultasi SKPD	Jumlah rapat rapat koordinasi dan konsultasi regional dan nasional yang diikuti	100 %	81.728,500	81.728,500	108.740.850							100 %	84.501,100				
6 01 001 2.06	002 Penyediaan Jasa Komunikasi, Sumber Daya Air dan Listrik	Jumlah rekening yang dibayarkan tepat waktu	4 Rekening	83.728,500	83.728,500	108.740.850						Inspektoral Kota Blitar	4 Rekening	84.501,100 at	Inspektoral			
6 01 001 2.09	002 Pemeliharaan Barang Milik Daerah Penunjang Usuan Pemerintahan Daerah	Persentase BMD yang terpelihara sesuai standar	100 %	181.455,200	181.455,200	228.888.100							100 %	287.223,1800				
			18 Unit	53.104,000	53.104,000	78.051,700							18 Unit	56.364,100 at	Inspektoral			
			7 Unit										7 Unit					

Kode	Unsur/Bidang Urusan/Program/Kegiatan/ Sub Kegiatan	Indikator Program/ Kegiatan/ Sub Kegiatan	Target Akhir Periode RPJMD	Realisasi Capaian RKPD Tahun 2020	Capaian Target RKPD Tahun 2021	Target 2022				Prakiraan Maju				Peringkat Daerah Penanggung Jawab				
						Semula	Menjadi	RKPD 2022	APBD 2022	RKPD 2022 Perubahan	Lokal	Sumber Dana	Prioritas		Kelompok Setoran	Target	Pagu Indikatif	
													Nasional					Daerah
6 01 001 2.09	Pemeliharaan/Rehabilitasi Gedung Kantor dan Bangunan Lainnya	Jumlah gedung/bangunan kantor yang terpelihara	2 Unit		2 Unit	91,790,000	91,790,000	58,400,000		Kota Bilzar, Sunanwetan, Semua Kelurahan	PENDAPATAN ASLI DAERAH (PAD)	Inspektorat Kota Bilzar	2 Unit	180,580,000	Inspektorat			
6 01 001 2.09	Pemeliharaan/Rehabilitasi Sarana 011 dan Prasarana Pendukung Gedung Kantor atau Bangunan Lainnya	Jumlah jenis perlengkapan gedung kantor yang terpelihara	15 Jenis		15 Jenis	36,361,200	36,361,200	52,436,400		Kota Bilzar, Sunanwetan, Sunanwetan	PENDAPATAN ASLI DAERAH (PAD)	Inspektorat Kota Bilzar	15 Jenis	50,379,000	Inspektorat			
6 01 002	PROGRAM PENYELENGGARAAN PENGAWASAN	1. Persentase TLHP internal yang selesai ditindaklanjuti pada wilayah 1 2. Persentase TLHP internal yang selesai ditindaklanjuti pada wilayah 2 3. Persentase TLHP eksternal yang selesai ditindaklanjuti pada wilayah 1 4. Persentase TLHP eksternal yang selesai ditindaklanjuti pada wilayah 2 5. Persentase Perangkat Daerah yang telah menerapkan matriks SPI level 3 (terdefinis)	85 persen		66,67 persen	72,5 persen	72,5 persen						72,5 persen					
			85 persen		66,67 persen	72,5 persen	72,5 persen							72,5 persen				
			92,5 persen		90,65 persen	86 persen	86 persen	2,510,677,900	2,413,552,200	2,402,107,000					86 persen	2,483,782,366		
			92,5 persen		90,65 persen	86 persen	86 persen								86 persen			
			80 persen		80 persen	80 persen	80 persen								80 persen			
6 01 002 2.01	Penyenggaraan Pengawasan Internal	Jumlah Perangkat Daerah yang dievaluasi penyelenggaraan SPI nya Persentase Laporan Keuangan Perangkat Daerah yang telah direvisi	10 %		10 %	10 %	2,435,941,800	2,346,871,500	2,337,426,300				10 %	2,588,178,466				
			70 %		95,66 %	70 %	70 %							70 %				
6 01 002 2.01	Pengawasan Kinerja Pemerintah Daerah	Jumlah Laporan Hasil Pengawasan Kinerja	30 Laporan		30 Laporan	19,802,400	170,136,200	122,341,200		Kota Bilzar, Sunanwetan, Sunanwetan	PENDAPATAN ASLI DAERAH (PAD)	Inspektorat Kota Bilzar dan OPD terkait	40 Laporan	169,895,900	Inspektorat			

Kode	Bidang/ Bidang Urusan/ Program/ Kegiatan/ Sub Kegiatan	Indikator Program/ Kegiatan/ Sub Kegiatan	Target Akhir Periode RPJMD	Realisasi Capaian RKPJ Tahun 2020	Praktoran Capaian Target RKPJ Tahun 2021				Praktoran Capaian Target RKPJ Tahun 2022				Capaian Kinerja dan Kerangka Pendanaan				Praktoran Maju		Perangko (Daerah Peningkat Anggaran Jawab)	
					Semula	Menjului	RKPJ 2022	APBD 2022	RKPJ 2022	RKPJ 2022	RKPJ 2022	RKPJ 2022	Lokal	Sumber Dana	Prioritas		Kelompok Sasaran	Target		Pagu Indikatif
															Nasional	Daerah				
6 01 002 2.01	Pengawasan Keuangan Pemerintah Daerah	Jumlah Laporan Hasil Pengawasan Keuangan	40 Laporan	40 Laporan	50 Laporan	92,704,500	92,704,500	92,704,500	92,704,500	68,367,400	PENDAPATAN ASU DAERAH (PAD)	Kota Bilar, Sanawetan, Sanawetan	Nasional	Daerah	Inspektorat Kota Bilar dan OPD terkait	50 Laporan	100,500,000	Inspektorat Kota Bilar dan OPD terkait		
6 01 002 2.01	Revisi Laporan Kinerja	Jumlah Laporan Hasil Revisi Kinerja	3 Laporan	3 Laporan	14 Laporan	214,896,500	214,896,500	214,896,500	187,066,500	PENDAPATAN ASU DAERAH (PAD)	Kota Bilar, Sanawetan, Sanawetan	Nasional	Daerah	Inspektorat Kota Bilar dan OPD terkait	14 Laporan	226,980,800	Inspektorat Kota Bilar dan OPD terkait			
6 01 002 2.01	Revisi Laporan Keuangan	Jumlah Laporan Hasil Revisi Laporan Keuangan	50 Laporan	50 Laporan	30 Laporan	231,745,300	231,745,300	231,745,300	191,713,700	PENDAPATAN ASU DAERAH (PAD)	Kota Bilar, Sanawetan, Sanawetan	Nasional	Daerah	Inspektorat Kota Bilar dan OPD terkait	30 Laporan	285,675,700	Inspektorat Kota Bilar dan OPD terkait			
6 01 002 2.01	Monev/ Monev Pelaksanaan APJ dan APJ Lainnya yang Difasilitasi	Jumlah Laporan Sabar Pungli	2 Laporan	2 Laporan	2 Laporan	1,578,600	1,578,600	1,578,600	1,732,053,100	PENDAPATAN ASU DAERAH (PAD)	Kota Bilar, Sanawetan, Sanawetan	Nasional	Daerah	Inspektorat Kota Bilar dan OPD terkait	2 Laporan	1,614,270,000	Inspektorat Kota Bilar dan OPD terkait			
6 01 002 2.01	Monitoring dan Evaluasi Tindak Lanjut Hasil Pemeriksaan BPK RI dan Tindak Lanjut Hasil Pemeriksaan APJ	Jumlah Rekomendasi APJ dan Internal lainnya yang Ditindaklanjuti	30 Rekomendasi	30 Rekomendasi	70 Rekomendasi	126,141,900	126,141,900	126,141,900	35,984,000	PENDAPATAN ASU DAERAH (PAD)	Kota Bilar, Sanawetan, Sanawetan	Nasional	Daerah	Inspektorat Kota Bilar dan OPD terkait	70 Rekomendasi	150,901,400	Inspektorat Kota Bilar dan OPD terkait			
6 01 002 2.02	Pengembangan Pengawasan dengan Tujuan Tertentu	Persentase laporan hasil pemeriksaan dengan tujuan tertentu (PDTT)	100 %	100 %	100 %	74,736,100	74,736,100	74,736,100	64,680,700	PENDAPATAN ASU DAERAH (PAD)	Kota Bilar, Sanawetan, Sanawetan	Nasional	Daerah	Inspektorat Kota Bilar dan OPD terkait	100 %	95,603,900	Inspektorat Kota Bilar dan OPD terkait			
		Jumlah Laporan penanganan penyelesaian kerugian negara/daerah	2 Laporan	2 Laporan	2 Laporan	16,831,900	16,831,900	16,831,900	16,831,900	PENDAPATAN ASU DAERAH (PAD)	Kota Bilar, Sanawetan, Sanawetan	Nasional	Daerah	Inspektorat Kota Bilar dan OPD terkait	2 Laporan	27,778,900	Inspektorat Kota Bilar dan OPD terkait			

Kode	Unsur/ Bidang Urusan/ Program/ Kegiatan/ Sub Kegiatan	Indikator Program/ Kegiatan/ Sub Kegiatan	Target Akhir Periode RPJMD	Realisasi Capaian RUPD Tahun 2020	Praktikan Capaian Target RUPD Tahun 2021	Capaian Kinerja dan Kerangka Pendanaan				Prioritas			Praktikan Maju		Perangko t Daerah Penyangga Jember	
						Target 2022		Pagu Indikatif		Sumber Dana	Lokasi	Daerah	Kategori Sasaran	Target		Pagu Indikatif
						Semua	Menjadi	RUPD 2022	APBD 2022							
6 01 002 2.02	Pengawasan Dengan Tujuan Tertentu	Jumlah Laporan Hasil P00T	2 Laporan	2 Laporan	2 Laporan	57,304,200	47,848,800	47,848,800	PENDAPATAN ASLI DAERAH (PAD)	Kota Blitar, Sananwetan, Sekanwetan	Penyenggaraan tata pemerintahan yang baik, bersih, berorientasi masyarakat, dan berbasis teknologi informasi	Inspektorat Kota Blitar dan OPD terkait	2 Laporan	67,825,000	Inspektorat OPD	
6 01 003	PROGRAM PERUMUSAN KEBIJAKAN, PENDAMPINGAN DAN ASISTENSI	1. Persentase pengaduan masyarakat yang ditindaklanjuti 2. Jumlah Perangkat Daerah dengan nilai SAKIP minimal memuaskan (A) 3. Jumlah Perangkat Daerah yang telah diusulkan sebagai Zona Integritas (ZI)	100 persen 29 jumlah 1 jumlah	100 persen 29 jumlah 0 jumlah	100 persen 29 jumlah 0 jumlah	751,571,800	751,571,800	712,796,600				Inspektorat Kota Blitar dan OPD terkait	100 persen 29 jumlah 1 jumlah	908,500,400	Inspektorat OPD	
6 01 003 2.01	Perumusan Kebijakan Teknis di Bidang Pengawasan dan Fasilitas Pengawasan	Jumlah kebijakan teknis yang diusulkan	20 Dokumen	4 Dokumen	4 Dokumen	75,651,900	75,651,900	75,651,900				Inspektorat Kota Blitar dan OPD terkait	4 Dokumen	85,497,600	Inspektorat OPD	
6 01 003 2.01	Perumusan Kebijakan Teknis di Bidang Pengawasan	Jumlah Kebijakan Teknis (Bidang Pengawasan yang Ditusun)	4 Dokumen	4 Dokumen	4 Dokumen	675,915,900	675,915,900	637,144,700				Inspektorat Kota Blitar dan OPD terkait	4 Dokumen	823,002,800	Inspektorat OPD	
6 01 003 2.02	Pendampingan dan Asistensi	Jumlah laporan Pendampingan dan Asistensi	100 % 100 % 100 %	100 % 100 % 100 %	100 % 100 % 100 %							Inspektorat Kota Blitar dan OPD terkait	4 PD 100 % 100 %		Inspektorat OPD	
6 01 003 2.02	Pendampingan dan Asistensi Urusan Pemerintahan Daerah	Jumlah Laporan Pendampingan dan Asistensi	2 Laporan	2 Laporan	2 Laporan	10,822,200	10,822,200	10,822,200				Inspektorat Kota Blitar dan OPD terkait	2 Laporan	25,340,200	Inspektorat OPD	

Kode	Urusan/ Bidang Urusan/ Program/ Kegiatan/ Sub Kegiatan	Indikator Program/ Kegiatan/ Sub Kegiatan	Target Akhir Periode RPJMD	Realisasi Capaian BKPD Tahun 2020	Prakiraan Capaian Target BKPD Tahun 2021	Pagu Indikatif				Capaian Kinerja dan Kerangka Pendanaan				Prakiraan Maju		Perangka 1 Daerah Penanggung Jawab			
						Target 2022		APRO 2022		RKPD 2022		Lokasi	Sumber Dana	Nasional	Daerah		Kelompok Sasaran	Target	Pagu Indikatif
						Semula	Menjajili	RKPD 2022	APRO 2022	RKPD 2022	Perubahan								
6 01 003 2.02	Pendampingan, Asistensi, Verifikasi, dan Pemilaian Reformasi Birokrasi	Jumlah Laporan PMPRB		95,261,000	95,261,000	95,261,000	95,261,000	81,405,800	Kota Bitar, Sananwetan, (PAD)	PENDAPATAN ASU DAERAH (PAD)	Inspektorat Kota Bitar dan OPD terkait	1 Laporan	106,447,200	Inspektorat					
6 01 003 2.02	Koordinasi, Monitoring dan Evaluasi serta Verifikasi Pengcagahan dan Pemberantasan Korupsi	Jumlah kasus pengaduan masyarakat yang ditangani Jumlah Laporan Hasil Monitoring dan Evaluasi MCP KPK Jumlah Laporan hasil monitoring BAD PKH		61,544,300	61,544,300	61,544,300	61,544,300	Kota Bitar, Sananwetan, (PAD)	PENDAPATAN ASU DAERAH (PAD)	Inspektorat Kota Bitar dan OPD terkait	10 Laporan 2 Laporan 2 Laporan	75,800,000	Inspektorat						
6 01 003 2.02	Pendampingan, Asistensi dan Verifikasi Pengcagahan Integritas	Jumlah kasus pengaduan masyarakat yang ditangani Jumlah Peringkat Daerah yang dilakukan pendampingan		508,272,400	508,272,400	508,272,400	483,272,400	Kota Bitar, Sananwetan, (PAD)	PENDAPATAN ASU DAERAH (PAD)	Inspektorat Kota Bitar dan OPD terkait	8 OPD 5 OPD	615,415,400	Inspektorat						
7	UNSUR KEWILAYAHAN			12,582,901,079	12,979,030,937	12,979,030,937							12,883,488,316						
7 01	RECAMATAN			10,472,182,712	11,025,213,014	11,025,213,014							10,683,588,331						
7 01 001	PROGRAM PENUNJANG URUSAN PEMERINTAHAN DAERAH KABUPATEN/NOTA																		
7 01 001 2.01	Perencanaan, Penganggaran, dan Evaluasi Kinerja Perangkat Daerah	Persentase penyusunan dokumen perencanaan dan pelaporan yang tepat waktu dan sesuai standar Jumlah jenis dokumen perencanaan yang tersusun	100 persen	35,914,726	35,914,726	35,914,726	29,229,000	Kota Bitar, Kepanjenkidul, Semua Kelurahan	PENDAPATAN ASU DAERAH (PAD)	Pegawai Kecamatan Kepanjenkidul	100 persen 8 dokumen	37,396,225	Kecamatan						
7 01 001 2.01	Penyusunan Dokumen Perencanaan Perangkat Daerah	Jumlah jenis dokumen perencanaan yang tersusun		9,371,000	9,371,000	9,371,000	7,841,000	Kota Bitar, Kepanjenkidul, Semua Kelurahan	PENDAPATAN ASU DAERAH (PAD)	Pegawai Kecamatan Kepanjenkidul	8 dokumen	9,839,550	Kecamatan						
7 01 001 2.01	Koordinasi dan Penyusunan Laporan Capaian Kinerja dan Indeks Realisasi Kinerja SKPD	Jumlah jenis dokumen pelaporan perangkat daerah yang tersusun		26,543,726	26,543,726	26,543,726	21,388,000	Kota Bitar, Kepanjenkidul, Semua Kelurahan	PENDAPATAN ASU DAERAH (PAD)	Pegawai Kecamatan Kepanjenkidul	6 dokumen	17,055,675	Kecamatan						

Kode	Uraian/ Bidang Urusan/ Program/ Kegiatan/ Sub Kegiatan	Indikator Program/ Kegiatan/ Sub Kegiatan	Target Akhir Periode RPJMD	Realisasi Capaian RPJPD Tahun 2020	Prakiraan Capaian Target RPJPD Tahun 2021	Capaian Kinerja dan Kerangka Pendanaan				Prioritas		Prakiraan Maju		Perangkat Daerah yang Jawab		
						Target 2022		Pagu Indikatif		Sumber Dana	Nasional	Daerah	Kelompok Sasaran		Target	Pagu Indikatif
						Semua	Menjadi	RKPD 2022	APBD 2022							
7 01 001 2.01 007	Evaluasi Kinerja Perangkat Daerah														Kecamatan Kejanjen Kidul	
7 01 001 2.02	Administrasi Keuangan Perangkat Daerah	Persentase pelayanan administrasi keuangan perangkat daerah sesuai standar	100 persen		NA persen	8.865,98 3.506	8.865,98 7.708	9.336.151,574					100 persen	9.409,02 2.181		
7 01 001 2.02 001	Pemediaan Gaji dan Tunjangan ASN	Jumlah ASN yang diberikan Gaji dan Tunjangan				8.959,43 3.696	8.959,43 7.801	9.334.611,674	Kota Bilar, Kejanjenkidul, Semua Kelurahan	Dana Transfer Umum-Dana Alokasi Umum				84 orang	9.407,40 5.266	Kecamatan Kejanjen Kidul
7 01 001 2.02 007	Koordinasi dan Penyusunan Laporan Keuangan Bulanan/Triwulan/Semesteran SKPD	Jumlah jenis dokumen laporan keuangan yang tersusun				1.519,90 0	1.519,90 0	1.519.900	Kota Bilar, Kejanjenkidul, Semua Kelurahan	PENDAPATAN ASU DAERAH (PAD)				5 dokumen	1.616,95 5	Kecamatan Kejanjen Kidul
7 01 001 2.05	Administrasi Kepegawaian Perangkat Daerah	Persentase pelayanan administrasi kepegawaian perangkat daerah yang sesuai standar	100 persen		NA persen	350.000,000	400.000,000	50.000.000					100 persen	52.500,000		
7 01 001 2.05 010	Sosialisasi Peraturan Perundang-Undangan	Jumlah event daerah dan hari besar nasional yang diikuti	1 event			350.000,000	400.000,000	50.000.000	Kota Bilar, Kejanjenkidul, Semua Kelurahan	Dana Transfer Umum-Dana Alokasi Umum				1 event	52.500,000	Kecamatan Kejanjen Kidul
7 01 001 2.06	Administrasi Umum Perangkat Daerah	Persentase keberhasilan administrasi umum perangkat daerah sesuai standar	100 persen		NA persen	386.069,100	386.069,100	397.900,776					100 persen	401.884,280		

Kode	Uraian/ Bidang Urusan/ Program/ Kegiatan/ Sub Kegiatan	Indikator Program/ Kegiatan/ Sub Kegiatan	Target Akhir Periode RPJMD	Realisasi Capaian RPJMD Tahun 2020	Prakiraan Capaian Target RPJMD Tahun 2021	Capaian Kinerja dan Kerangka Pendanaan				Prioritas		Kelembok Sasaran	Prakiraan Mula		Perangka Daerah Penanggung Jawab	
						Target 2022		Pagu Indikatif		Sumber Dana	Daerah		Nasional	Target		Pagu Indikatif
						Semua	Mengjadi	RKPD 2022	APBD 2022							
7 01 001 2.06	Penyediaan Komponen Instalasi Listrik/Penerangan Bangunan Kantor	Jumlah Jenis Komponen Instalasi Listrik/penerangan bangunan kantor yang tersedia				8 Kampo 1 paket 1 paket	8.000,60 0 0	8.000,60 0 0	8.000,000	Kota Biltar, Kepanjenkidul, Semua Kecurahan	PENDAPATAN ASLI DAERAH (PAD)	Pegawai Kecamatan Kepanjenkidul	1 paket	8.400,63 0	Kecamatan Kepanjen Kidul	
7 01 001 2.06	Penyediaan Peralatan dan Peralengkapan Kantor	Jumlah Peralatan gedung kantor yang terpenuhi Jumlah Perengkapan gedung kantor yang terpenuhi				6 Jenis 5 Jenis	72.813,5 00 00	72.813,5 00 00	81.246,426	Kota Biltar, Kepanjenkidul, Semua Kecurahan	PENDAPATAN ASLI DAERAH (PAD)	Pegawai Kecamatan Kepanjenkidul	6 Jenis 2 Jenis	69.992,2 65	Kecamatan Kepanjen Kidul	
7 01 001 2.06	Penyediaan Peralatan Rumah Tangga	Jumlah jenis peralatan rumah tangga kantor yang tersedia				40 Jenis	93.419,2 00 00	93.419,2 00 00	82.619,700	Kota Biltar, Kepanjenkidul, Semua Kecurahan	PENDAPATAN ASLI DAERAH (PAD)	Pegawai Kecamatan Kepanjenkidul	40 Jenis	122.102, 400	Kecamatan Kepanjen Kidul	
7 01 001 2.06	Penyediaan Bahan Logistik Kantor	Jumlah dos/kotak, makanan dan minuman yang tersedia Jumlah jenis alat tulis kantor yang tersedia				1782 Dos 41 Jenis	95.780,0 00 00	95.780,0 00 00	95.780,000	Kota Biltar, Kepanjenkidul, Semua Kecurahan	PENDAPATAN ASLI DAERAH (PAD)	Pegawai Kecamatan Kepanjenkidul	1782 Dos 41 Jenis	86.740,5 00	Kecamatan Kepanjen Kidul	
7 01 001 2.06	Penyediaan Barang Cetak dan Penggandaan	Jumlah barang cetakan yang tersedia Jumlah lembar penggandaan				6 Jenis 2317 Lembar	12.475,7 00 00	12.475,7 00 00	12.475,700	Kota Biltar, Kepanjenkidul, Semua Kecurahan	PENDAPATAN ASLI DAERAH (PAD)	Pegawai Kecamatan Kepanjenkidul	6 Jenis 2317 Lembar	12.889,3 80	Kecamatan Kepanjen Kidul	
7 01 001 2.06	Penyediaan Bahan Bacaan dan Peraturan Perundang-undangan	Jumlah bahan bacaan yang tersedia				3 bahan bacaan	19.740,0 00 00	19.740,0 00 00	19.740,000	Kota Biltar, Kepanjenkidul, Semua Kecurahan	PENDAPATAN ASLI DAERAH (PAD)	Pegawai Kecamatan Kepanjenkidul	3 bahan bacaan	20.727,0 00	Kecamatan Kepanjen Kidul	
7 01 001 2.06	Penyelenggaraan Rapat Koordinasi dan Konsultasi SKPD	Jumlah rapat rapat koordinasi dan konsultasi regional dan nasional yang diikuti				6 rakor	83.840,1 00 00	83.840,1 00 00	98.036,800	Kota Biltar, Kepanjenkidul, Semua Kecurahan	PENDAPATAN ASLI DAERAH (PAD)	Pegawai Kecamatan Kepanjenkidul	6 rakor	88.032,1 05	Kecamatan Kepanjen Kidul	

Kode	Urusan/Bidang Urusan/Program/Kegiatan/ Sub Kegiatan	Indikator Program/ Kegiatan/ Sub Kegiatan	Target Akhir Periode RPJMD	Realisasi Capaian RPJMD Tahun 2020	Praktoran Capaian Target RPJMD Tahun 2021	Capaian Kinerja dan Kerangka Pendanaan						Praktoran Maju		Peringkat Daerah Penanggung Jawab			
						Target 2022		Pagu Indikatif		Sumber Dana	Lokasi	Prioritas			Kategori Sasaran	Target	Pagu Indikatif
						Semua	Meliputi	RPJPD 2022	APBD 2022			RPJPD 2022	RPJPD 2022				
7 01 001 2.08	Penyediaan Jasa Penunjang Urusan Pemerintahan Daerah	Persentase penyediaan jasa penunjang urusan sesuai standar	100 persen		NA persen	100 persen	100 persen	849,512,686	849,512,686					100 persen	412,149,440		
7 01 001 2.08	Penyediaan Jasa Komunikasi, Sumber Daya Air dan Listrik	Jumlah rekening yang terbayarkan	4 rekening	53,323,180	53,323,180	4 rekening	53,323,180	53,323,180		PENDAPATAN ASLI DAERAH (PAD)	Kota Bitar, Kepanjenkidul, Semua Kelurahan		Penyelenggaraan tata pemerintahan yang baik, bersih, berorientasi masyarakat, dan berbasis teknologi informasi	Pegawai Kecamatan Kepanjenkidul	4 rekening	55,589,335	Kecamatan Kepanjenkidul
7 01 001 2.08	Penyediaan Jasa Pelayanan Umum Kantor	Jumlah tenaga penunjang perkantoran yang tersedia	27 Orang	339,200,100	339,200,100	27 Orang	796,185,500	796,185,500		PENDAPATAN ASLI DAERAH (PAD)	Kota Bitar, Kepanjenkidul, Semua Kelurahan		Penyelenggaraan tata pemerintahan yang baik, bersih, berorientasi masyarakat, dan berbasis teknologi informasi	Pegawai Kecamatan Kepanjenkidul	27 Orang	356,160,105	Kecamatan Kepanjenkidul
7 01 001 2.09	Pemeliharaan Barang Milik Daerah Penunjang Urusan Pemerintahan Daerah	Persentase barang milik daerah yang terpelihara sesuai standar	100 persen		84 persen	100 persen	346,702,300	346,702,300						100 persen	364,037,205		
7 01 001 2.09	Penyediaan Jasa Pemeliharaan, Pajak, dan Perbaikan Kendaraan Dinas Operasional atau Lapangan	Jumlah kendaraan dinas yang terpelihara dan dibayarkan perhitungannya	12 Unit	132,034,700	132,034,700	12 Unit	151,588,300	151,588,300		PENDAPATAN ASLI DAERAH (PAD)	Kota Bitar, Kepanjenkidul, Semua Kelurahan		Penyelenggaraan tata pemerintahan yang baik, bersih, berorientasi masyarakat, dan berbasis teknologi informasi	Pegawai Kecamatan Kepanjenkidul	12 Unit	135,636,435	Kecamatan Kepanjenkidul
7 01 001 2.09	Pemeliharaan Peralatan dan Mesin Lainnya	Jumlah peralatan gedung kantor yang terpelihara	8 Jenis	17,952,500	17,952,500	8 Jenis	17,452,500	17,452,500		PENDAPATAN ASLI DAERAH (PAD)	Kota Bitar, Kepanjenkidul, Semua Kelurahan		Penyelenggaraan tata pemerintahan yang baik, bersih, berorientasi masyarakat, dan berbasis teknologi informasi	Pegawai Kecamatan Kepanjenkidul	8 Jenis	18,850,125	Kecamatan Kepanjenkidul
7 01 001 2.09	Pemeliharaan/Rehabilitasi Gedung Kantor dan Bangunan Lainnya	Jumlah bangunan kantor yang terpelihara	2 Unit	189,400,000	189,400,000	2 Unit	189,400,000	189,400,000		PENDAPATAN ASLI DAERAH (PAD)	Kota Bitar, Kepanjenkidul, Semua Kelurahan		Penyelenggaraan tata pemerintahan yang baik, bersih, berorientasi masyarakat, dan berbasis teknologi informasi	Pegawai Kecamatan Kepanjenkidul	2 Unit	198,870,000	Kecamatan Kepanjenkidul

Kode	Urusan/ Bidang Urusan/ Program/ Kegiatan/ Sub Kegiatan	Indikator Program/ Kegiatan/ Sub Kegiatan	Target Akhir Periode RPJMD	Realisasi Capaian RPJMD Tahun 2020	Prakiraan Capaian Target RPJMD Tahun 2021	Capaian Kinerja dan Kerangka Pendanaan				Prioritas			Prakiraan Maju		Perangka 1 Daerah Penangking Jawab		
						Target 2022		Pagu Indikatif		Lokasi	Sumber Dana	Nasional	Daerah	Kelompok Sasaran		Target	Pagu Indikatif
						Semua	Mesjidi	RPJMD 2022	APBD 2022								
7 01 001 2.09	Pemeliharaan/Rehabilitasi Sarana dan Prasarana Pendukung Gedung Kantor atau Bangunan Lainnya	Jumlah perengkapan kantor yang terpelihara	2 Jenis	7.314,90	7.314,90	7.314,90	7.314,90	Kota Bilhar, Kepanjenkidul, Semua Kelurahan	PENDAPATAN ASU DAERAH (PAD)		Penyelenggaraan tata pemerintahan yang baik, bersih, berorientasi masyarakat, dan berbasis teknologi informasi	Pegawai Kecamatan Kepanjenkidul	2 Jenis	7.650,64	Kecamatan Kepanjenkidul		
7 01 002	PROGRAM PENYELANGGARAAN PEMERINTAHAN DAN PELAYANAN PUBLIK					1.412,67	1.065,32			1.046.360,157			1.427,03	9.110			
7 01 002 2.01	Koordinasi Penyelenggaraan Kegiatan Pemerintahan di Tingkat Kecamatan	Persentase koordinasi bidang perekonomian dan kesejahteraan rakyat yang dilaksanakan sesuai standart	100 persen	NA	100 persen	909,421	562,076			562,071,850			100 persen	898,627			
7 01 002 2.01	Koordinasi/Sinergi Perencanaan dan Pelaksanaan Kegiatan Pemerintahan dengan Perangkat Daerah dan Instansi Vertikal/Terkait	Jumlah kelompok yang mengikuti pameran	32 kelompok	32 kelompok	32 kelompok			Kota Bilhar, Kepanjenkidul, Semua Kelurahan	PENDAPATAN ASU DAERAH (PAD)		Penyelenggaraan tata pemerintahan yang baik, bersih, berorientasi masyarakat, dan berbasis teknologi informasi	Masyarakat Kecamatan Kepanjenkidul	32 kelompok				
7 01 002 2.01	Koordinasi/Sinergi Perencanaan dan Pelaksanaan Kegiatan Pemerintahan dengan Perangkat Daerah dan Instansi Vertikal/Terkait	Jumlah lembaga/organisasi kemasyarakatan yang difasilitasi	7 lembaga	7 lembaga	7 lembaga	909,421	562,076			562,071,850			100 persen	898,627	Kecamatan Kepanjenkidul		
7 01 002 2.01	Koordinasi/Sinergi Perencanaan dan Pelaksanaan Kegiatan Pemerintahan dengan Perangkat Daerah dan Instansi Vertikal/Terkait	Jumlah peserta lomba keolahragaan	16 tim	16 tim	16 tim	960	960						100 persen	548			
7 01 002 2.01	Koordinasi/Sinergi Perencanaan dan Pelaksanaan Kegiatan Pemerintahan dengan Perangkat Daerah dan Instansi Vertikal/Terkait	Jumlah peserta pembinaan perekonomian dan kesejahteraan rakyat	235 orang	235 orang	235 orang								100 persen				
7 01 002 2.01	Koordinasi/Sinergi Perencanaan dan Pelaksanaan Kegiatan Pemerintahan dengan Perangkat Daerah dan Instansi Vertikal/Terkait	Jumlah tradisi lokal yang diselenggarakan	3 event	3 event	3 event								100 persen				
7 01 002 2.02	Penyelenggaraan Urusan Pemerintahan yang tidak Dilaksanakan oleh Unit Kerja Perangkat Daerah yang ada di Kecamatan	Persentase koordinasi bidang pelayanan yang dilaksanakan sesuai standart	100 persen	NA	100 persen	503,249	503,249			484,288,307			100 persen	528,411			
7 01 002 2.02	Penyelenggaraan Urusan Pemerintahan yang tidak Dilaksanakan oleh Unit Kerja Perangkat Daerah yang ada di Kecamatan	Jumlah Dokumen Monografi yang tersusun	1 Dokumen	1 Dokumen	1 Dokumen			Kota Bilhar, Kepanjenkidul, Semua Kelurahan	PENDAPATAN ASU DAERAH (PAD)		Penyelenggaraan tata pemerintahan yang baik, bersih, berorientasi masyarakat, dan berbasis teknologi informasi	Masyarakat Kecamatan Kepanjenkidul	1 Dokumen		Kecamatan Kepanjenkidul		
7 01 002 2.02	Penyelenggaraan Urusan Pemerintahan yang tidak Dilaksanakan oleh Unit Kerja Perangkat Daerah yang ada di Kecamatan	Jumlah dokumen SOM yang tersusun	1 dokumen	1 dokumen	1 dokumen								1 dokumen				
7 01 002 2.02	Penyelenggaraan Urusan Pemerintahan yang tidak Dilaksanakan oleh Unit Kerja Perangkat Daerah yang ada di Kecamatan	Jumlah F3M/Modul nilai yang terfasilitasi	11 orang	11 orang	11 orang	503,249	503,249			484,288,307			100 persen	528,411			
7 01 002 2.02	Penyelenggaraan Urusan Pemerintahan yang tidak Dilaksanakan oleh Unit Kerja Perangkat Daerah yang ada di Kecamatan	Jumlah pelayanan masyarakat yang difasilitasi	13 pelayanan	13 pelayanan	13 pelayanan								100 persen				
7 01 002 2.02	Penyelenggaraan Urusan Pemerintahan yang tidak Dilaksanakan oleh Unit Kerja Perangkat Daerah yang ada di Kecamatan	Jumlah peserta lomba pelayanan	7 kelurahan	7 kelurahan	7 kelurahan								100 persen				
7 01 002 2.02	Penyelenggaraan Urusan Pemerintahan yang tidak Dilaksanakan oleh Unit Kerja Perangkat Daerah yang ada di Kecamatan	Jumlah peserta pemahaman Zona Integritas dan pelayanan secara online	400 orang	400 orang	400 orang								100 persen				
7 01 002 2.02	Penyelenggaraan Urusan Pemerintahan yang tidak Dilaksanakan oleh Unit Kerja Perangkat Daerah yang ada di Kecamatan	Jumlah peserta pembinaan pelayanan	400 orang	400 orang	400 orang								100 persen				

Kode	Urusan/Bidang Urusan/Program/Kegiatan/Sub Kegiatan	Indikator Program/Kegiatan/Sub Kegiatan	Target Akhir Periode RPJMD	Realisasi Capaian RUPD Tahun 2020	Prakiraan Capaian Target RUPD Tahun 2021	Capaian Kinerja dan Kerangka Pendanaan				Prakiraan Maju		Perangka t Daerah Pengang Jamb	
						Target 2022		Pagu Indikatif		Kelompok Saran	Target		Pagu Indikatif
						Semua	Menjadi	RUPD 2022	APBD 2022				
7 01 003	PROGRAM PEMBERDAYAAN MASYARAKAT DESA DAN KELURAHAN							503,856,800	567,786,600	740,598,600		568,561,350	
7 01 003 2 02	Kegiatan Pemberdayaan Masyarakat	Perencanaan Pemberdayaan Masyarakat Kelurahan yang dilaksanakan sesuai standart	%		%	100 %	100 %	503,856,800	527,249,300	700,061,100		525,836,640	
7 01 003 2 02 003	Pemberdayaan Masyarakat di Kelurahan	Jumlah dokumen laporan monitoring dan evaluasi RT berdaya			7 dokumen	7 dokumen						7 dokumen	
		Jumlah dokumen profil yang tersusun			1 dokumen	1 dokumen						1 dokumen	
		Jumlah lembaga/organisasi kemasyarakatan yang difasilitasi			5 lembaga	5 lembaga						5 lembaga	
		Jumlah ikasi kerja bhakti			7 keurarah	7 keurarah						7 keurarah	
		Jumlah timba pemabang yang difasilitasi			1 lomba	1 lomba						1 lomba	
		Jumlah peserta maurembong RUPD			150 oran	150 oran						150 oran	
7 01 003 2 05	Koordinasi dan Sinkronisasi Pembentukan Pembatasan Kegiatan Masyarakat (PKM)	Penyusunan dan sinkronisasi pembatasan kegiatan masyarakat (PKM) yang dilaksanakan	0 persen		100 persen	100 persen	0	40,537,500	40,537,500		100 persen	42,724,730	
7 01 003 2 05 003	Prangman Covid-19 di Tingkat Desa dan Kelurahan	Jumlah orang yang difasilitasi posko PKM			3 orang	3 orang	0	40,537,500	40,537,500		3 orang	42,724,730	
7 01 005	PROGRAM PENYELANGGARAAN URUSAN PEMERINTAHAN UMUM						194,190,500	183,522,000	183,522,000			203,900,025	
7 01 005 2 01	Penyenggaraan Urusan Pemerintahan Umum Sosial Pengawasan Kepala Daerah	Penyusunan koordinasi pemerintahan umum bidang pemerintahan, ketentrman dan ketertiban umum yang dilaksanakan sesuai standart	100 persen		100 persen	100 persen	194,190,500	183,522,000	183,522,000		100 persen	203,900,025	

Kode	Uraian/ Bidang Urusan/ Program/ Kegiatan/ Sub Kegiatan	Indikator Program/ Kegiatan/ Sub Kegiatan	Target Akhir Periode RP/MD	Realisasi Capaian RKP/MD Tahun 2020	Prakiraan Capaian Target RKP/MD Tahun 2021		Target 2022			Pagu Indikatif			Prioritas		Kebompokan Setoran	Target	Pagu Indikatif	Perangka 1 Daerah Penanggung Jawab
					Semula	Menjadi	RKPD 2022	RKPD 2022	APBD 2022	RPO 2022	Lokasi	Sumber Dana	Nasional	Daerah				
										Perubahan								
7 01 005 2 01	Pembinaan Wawasan Kebangsaan dan Ketahanan Nasional dalam rangka Mementahkan Pengamalan Pancasila, Pelaksanaan Undang-Undang Dasar Negara Republik Indonesia Tahun 1945, Pelestarian Binneka Tunggal Ika serta Peningkatan dan Pemeliharaan Kesatuan Negara Kesatuan Republik Indonesia	Jumlah lembaga/organisasi kemasyarakatan yang difasilitasi Jumlah bomba tranibom yang difasilitasi Jumlah patroli keamanan Jumlah peserta leang bengkok Jumlah peserta pembinaan pemerintahan ketentrangan dan kuartiran umum Jumlah wajib pajak membayar PBB	3 lembaga 7 lekuah 54 kali 7 lekuah 200 oran 14181 wa jib pajak	3 lembaga 7 lekuah 54 kali 7 lekuah 200 oran 14181 wa jib pajak	194,190 500	183,522,000	Kota Bilar, Kepanjenkidul, Semua Kelurahan	PENDAPATAN ASU DAERAH (PAD)	Penyelenggaraan tata pemerintahan yang baik, bersih, berorientasi masyarakat, dan berbasis teknologi informasi		3 lembar 7 lekuah 54 kali 7 lekuah 200 oran 14181 wa jib pajak	203,500,000	Kecamatan Kepanjenkidul					
7 01 001 2 01	UNSUR KEWILAYAHAN KECAMATAN PROGRAM PERJINJANG URUSAN PEMERINTAHAN DAERAH KABUPATEN/KOTA	1. Indeks Kepuasan Masyarakat (IKM) Persentase penyusunan dokumen perencanaan dan pelaporan yang tepat waktu dan sesuai standar Jumlah jenis dokumen penyusunan program dan kegiatan perangkat daerah dalam dokumen perencanaan Jumlah jenis dokumen Renstra dan Renja perangkat daerah	baik indeks persen 5 dokumen 2 dokumen 4 dokumen	baik indeks persen 5 dokumen 2 dokumen 4 dokumen	3,461,834,500 171,728,500 4,844,400	3,393,354,100 171,728,500 4,844,400	Kota Bilar, Kepanjenkidul, Kepanjenkidul	Dana Transfer Umum-Dana Alokasi Umum	Penyelenggaraan tata pemerintahan yang baik, bersih, berorientasi masyarakat, dan berbasis teknologi informasi Penyelenggaraan tata pemerintahan yang baik, bersih, berorientasi masyarakat, dan berbasis teknologi informasi		3,563,021,805 180,314,925 5,086,620	Kecamatan Kepanjenkidul						
7 01 001 2 01	Penyusunan Dokumen Perencanaan Perangkat Daerah	Jumlah jenis dokumen evaluasi perangkat daerah	1 dokumen	1,298,000	3,546,400	1,298,000	Kota Bilar, Kepanjenkidul, Kepanjenkidul	Dana Transfer Umum-Dana Alokasi Umum	Penyelenggaraan tata pemerintahan yang baik, bersih, berorientasi masyarakat, dan berbasis teknologi informasi		1,298,000	3,546,400	Kecamatan Kepanjenkidul					

Kode	Urusan/ Bidang Urusan/ Program/ Kegiatan/ Sub Kegiatan	Indikator Program/ Kegiatan/ Sub Kegiatan	Target Akhir Periode RPJMD	Realisasi Capaian RPJMD Tahun 2020	Prakiraan Capaian Target RPJMD Tahun 2021	Target 2022				Pagu Indikatif			Capaian Kinerja dan Kerangka Pendanaan			Prakiraan Maju		Perangka 1 Daerah Penunjang Jawab		
						Semua	Mewajudi	RKPD 2022	APBD 2022	RKPD 2022	RKPD 2022	Perubahan	Lokasi	Sumber Dana	Prioritas		Target		Pagu Indikatif	
															Nasional	Daerah				Kelompok Sasaran
7 01 001 2.02	Administrasi Keuangan Perangkat Daerah	Persentase pelayanan administrasi keuangan perangkat daerah sesuai standar	persen		persen	100 persen	1.687,50	1.687,50	1.687,50	1.687,50	1.687,50	1.687,50	100 persen	1.771,875				0	Kepercayaan lokal	
7 01 001 2.02	Koordinasi dan Penyusunan Laporan Keuangan Bulanan/Trisulan/Semesteran SKPD	Jumlah jenis pelaporan keuangan akhir tahun yang disusun				5 dokumen	1.687,50	1.687,50	1.687,50	1.687,50	1.687,50	1.687,50	5 dokumen	1.771,875					5 Kecamatan	
7 01 001 2.05	Administrasi Kepegawain Perangkat Daerah	Persentase pelayanan administrasi kepegawain perangkat daerah yang sesuai standar	persen		persen	100 persen	24.696,100	24.696,100	24.696,100	24.696,100	24.696,100	24.696,100	100 persen	25.930,905					5 Kecamatan lokal	
7 01 001 2.05	Sosialisasi Peraturan Perundang-Undangan	Jumlah event daerah dan hari besar nasional yang diikuti				5 event	24.696,100	24.696,100	24.696,100	24.696,100	24.696,100	24.696,100	5 event	25.930,905					5 Kecamatan lokal	
7 01 001 2.05	Administrasi Umum Perangkat Daerah	Persentase ketepatan administrasi umum perangkat daerah sesuai standar	persen		persen	100 persen	33.840,600	33.840,600	33.840,600	33.840,600	33.840,600	33.840,600	100 persen	35.532,630					0	

Kode	Urusan/Bidang Urusan/Program/Kegiatan/ Sub Kegiatan	Indikator Program/ Kegiatan/ Sub Kegiatan	Target Akhir Periode RPJMD	Realisasi Capaian RCPD Tahun 2020	Capaian Target RCPD Tahun 2021	Target 2022			Pagu Indikatif			Prioritas		Kategori Sasaran	Praktik Maju		Peringkat Daerah Penanggung Jawab			
						Semua	Mencapai	RCPD 2022	APBD 2022	RCPD 2022	RCPD 2022	Perubahan	Lokasi		Sumber Dana	Nasional		Daerah	Target	Pagu Indikatif
7 01 001 2 06	Penyediaan Komponen Instalasi Listrik/Penerangan Bangunan Kantor	Jumlah jenis komponen instalasi listrik/penerangan bangunan kantor yang tersedia	6 jenis			6 jenis	6 jenis	2.470,00	2.470,00	2.470,00	2.470,000			ASN	6 jenis	2.593,500	Kecamatan Kepanjenkidul			
7 01 001 2 05	Persediaan Peralatan dan Peningkatan Kantor	Jumlah perlengkapan gedung kantor yang terpenuhi	4 jenis			4 jenis	4 jenis	4.117,20	4.117,20	4.117,200	4.117,200			ASN	4 jenis	4.223,060	Kecamatan Kepanjenkidul			
7 01 001 2 06	Penyediaan Perabotan Rumah Tangga	Jumlah jenis perabotan rumah tangga kantor yang tersedia	23 jenis			23 jenis	23 jenis	5.967,40	5.967,40	5.967,400	5.967,400			ASN	23 jenis	6.265,770	Kecamatan Kepanjenkidul			

Kode	Unsur/Bidang Urusan/Program/Kegiatan/Sub Kegiatan	Indikator Program/Kegiatan/Sub Kegiatan	Target Akhir Periode RPJMD	Realisasi Capaian BKPD Tahun 2020	Praktik Capaian Target BKPD Tahun 2021	Capaian Kinerja dan Kerangka Pendanaan				Prioritas		Prakiraan Maju		Perangka t Daerah Penyangga Jawab		
						Target 2022		Pagu Indikatif		Sumber Dana	Lokasi	Daerah	Kategori Sasaran		Target	Pagu Indikatif
						Semua	Menjadi	RKPD 2022	APBD 2022							
7 01 001 2.06 004	Penyediaan Bahan Logistik Kantor	Jumlah dsy/betak makanan dan minuman yang tersedia	370 das	13.886,000	13.886,000	13.886,000	13.886,000	Dana Transfer Umum-Dana Alokasi Umum	Kota Bitar, Kepanjenkidul, Kepanjenkidul	Nasional	Penyelenggaraan tata pemerintahan yang baik, bersih, berorientasi masyarakat, dan berbasis teknologi informasi	ASN	370 das	14.580,300	Kecamatan Kepanjenkidul	
																20 jenis
7 01 001 2.06 005	Penyediaan Barang Cetak dan Penggandaan	Jumlah barang cetakan yang tersedia	5 jenis	3.500,000	3.500,000	3.500,000	3.500,000	Dana Transfer Umum-Dana Alokasi Umum	Kota Bitar, Kepanjenkidul, Kepanjenkidul	Nasional	Penyelenggaraan tata pemerintahan yang baik, bersih, berorientasi masyarakat, dan berbasis teknologi informasi	ASN	5 jenis	3.675,000	Kecamatan Kepanjenkidul	
																1116 lem bar
7 01 001 2.06 006	Penyediaan Bahan Bacaan dan Pelebaran Perundang-undangan	Jumlah bahan bacaan yang tersedia	2 jenis	3.500,000	3.500,000	3.500,000	3.500,000	Dana Transfer Umum-Dana Alokasi Umum	Kota Bitar, Kepanjenkidul, Kepanjenkidul	Nasional	Penyelenggaraan tata pemerintahan yang baik, bersih, berorientasi masyarakat, dan berbasis teknologi informasi	ASN	2 jenis	4.095,000	Kecamatan Kepanjenkidul	
																100 perw n
7 01 001 2.08	Penyediaan Jasa Penunjang Urusan Pemerintahan Daerah	Persentase penyediaan jasa penunjang urusan sesuai standar	persen	33.555,800	33.555,800	33.555,800	33.555,800						100 perw n	35.233,590		

Kode	Usulan/Bidang Urusan/Program/Kegiatan/Sub Kegiatan	Indikator Program/Kegiatan/Sub Kegiatan	Target Akhir Periode RPJMD	Realisasi Capaian ROPD Tahun 2020	Praktoran Capaian Target ROPD Tahun 2021	Target 2022				Pagu Indikatif				Prioritas		Prakiraan Mula		Perangka t Daerah Penanggu ng Jawab	
						Semua	Menjadi	RKYD 2022	APBD 2022	ROPD 2022	Lokasi	Sumber Dana	Nasional	Daerah	Kelompok Sasaran	Target	Pagu Indikatif		
																			RPKD 2022
7 01 001 2 08 002	Penyediaan Jasa Komunikasi, Sumber Daya Air dan Listrik	Jumlah rekening yang terbayarkan				4 rekening E	31,555,800.00	31,555,800.00	31,555,800.00	31,555,800.00	Kota Bilar, Kepulauan Kutai, Kalimantan Utara	Dana Transfer Umum-Dana Alokasi Umum			Penyelenggaraan tata pemerintahan yang baik, bersih, berorientasi masyarakat, dan berbasis teknologi informasi	ASN	4 rekening E	35,233,500.00	Kecamatan Kutai
7 01 001 2 09	Pemeliharaan Barang Milik Daerah Penujangan Urusan Pemerintahan Daerah	Persentase barang milik daerah yang terpelihara sesuai standar	persen		persen	100 persen	73,104,100.00	73,104,100.00	73,104,100.00	73,104,100.00					Penyelenggaraan tata pemerintahan yang baik, bersih, berorientasi masyarakat, dan berbasis teknologi informasi	ASN	100 persen	76,759,300.00	
7 01 001 2 09 002	Penyediaan Jasa Pemeliharaan, Biaya Pemeliharaan, Pajak, dan Perincian Kendaraan Dinas Operasional atau Lapangan	Jumlah kendaraan dinas yang terpelihara dan dibayarkan perhitungannya	6 unit		6 unit	6 unit			2,829,600.00	2,829,600.00	Kota Bilar, Kepulauan Kutai, Kalimantan Utara	Dana Transfer Umum-Dana Alokasi Umum			Penyelenggaraan tata pemerintahan yang baik, bersih, berorientasi masyarakat, dan berbasis teknologi informasi	ASN	6 unit	2,971,000.00	Kecamatan Kutai
7 01 001 2 08 006	Pemeliharaan Perabotan dan Mesin Lainnya	Jumlah peralatan gedung kantor yang terpelihara	3 jenis		3 jenis	3 jenis			8,340,200.00	8,340,200.00	Kota Bilar, Kepulauan Kutai, Kalimantan Utara	Dana Transfer Umum-Dana Alokasi Umum			Penyelenggaraan tata pemerintahan yang baik, bersih, berorientasi masyarakat, dan berbasis teknologi informasi	ASN	3 jenis	8,757,200.00	Kecamatan Kutai

Kode	Urusan/ Bidang Urusan/ Program/ Kegiatan/ Sub Kegiatan	Indikator Program/ Kegiatan/ Sub Kegiatan	Target Akhir Periode RPJMD	Realisasi Capaian RKPJ Tahun 2020	Capaian Target RKPJ Tahun 2021	Target 2022				Pagu Indikatif				Capaian Kinerja dan Kerangka Pendanaan			Prioritas		Kategori Sasaran	Prakiraan Target	Prakiraan Pagu Indikatif	Peringkat Daerah Penanggung Jawab
						Semula	Menjadi	RKPJ 2022	APBD 2022	RKPJ 2022 Perubahan	Lokasi	Sumber Dana	Nasional	Daerah	ASN	ASN	ASN	ASN				
7 01 001 2.09	Pemeliharaan/Rehabilitasi Gedung Kantor dan Bangunan Lainnya	Jumlah bangunan kantor yang terpelihara	2 unit	57.138,500	57.138,500	2 unit	2 unit	57.138,500	57.138,500	Kota Bitar, Kepanjenkidul, Kepanjenkidul	Dana Transfer Umum-Dana Alokasi Umum	Nasional	Penyelenggaraan tata pemerintahan yang baik, bersih, berorientasi masyarakat, dan berbasis teknologi informasi	ASN	2 unit	59.995,400	Kecamatan Kepanjenkidul	1 Daerah Penanggung Jawab				
7 01 001 2.09	Pemeliharaan/Rehabilitasi Sarana dan Prasarana Gedung Kantor atau Bangunan Lainnya	Jumlah jenis perlengkapan kantor yang terpelihara	3 jenis	4.795,800	4.795,800	3 jenis	3 jenis	4.795,800	4.795,800	Kota Bitar, Kepanjenkidul, Kepanjenkidul	Dana Transfer Umum-Dana Alokasi Umum	Nasional	Penyelenggaraan tata pemerintahan yang baik, bersih, berorientasi masyarakat, dan berbasis teknologi informasi	ASN	3 jenis	5.035,500	Kecamatan Kepanjenkidul	1 Daerah Penanggung Jawab				
7 01 002	PROGRAM PENYELENGGARAAN PEMERINTAHAN DAN PELAYANAN PUBLIK	Persentase bupatan Kecamatan tepat waktu	100 persen	174.046,100	174.046,100	87 persen	97 persen	174.046,100	174.046,100						97 persen	182.742,400						
7 01 002 2.01	Koordinasi Penyelenggaraan Kegiatan Pemerintahan di Tingkat Kecamatan	Persentase koordinasi bidang perencanaan dan kasahiteraan rakyat yang dilaksanakan sesuai standar	100 persen	129.956,100	129.956,100	100 persen	100 persen	129.956,100	129.956,100						100 persen	136.453,900						
		Jumlah kelompok yang mengikuti pameran	2 kelompok			2 kelompok	2 kelompok			Kota Bitar, Kepanjenkidul, Kepanjenkidul	Dana Transfer Umum-Dana Alokasi Umum	Nasional	Penyelenggaraan tata pemerintahan yang baik, bersih, berorientasi masyarakat, dan berbasis teknologi informasi	ASN	2 kelompok							

Kode	Urusan/ Bidang Urusan/ Program/ Kegiatan/ Sub Kegiatan	Indikator Program/ Kegiatan/ Sub Kegiatan	Target Akhir Periode RPJMD	Realisasi Capaian RKPD Tahun 2020	Prakiraan Capaian Target RKPD Tahun 2021	Capaian Kinerja dan Erangga Penfanaan				Prioritas		Kelompok Sasaran	Prakiraan Mula		Perangka 1 Daerah Penangge yang Jawab		
						Target 2022		Pagu Indikatf		Lokasi	Sumber Dana		Nasional	Daerah		Target	Pagu Indikatf
						Semula	Menjadi	RKPD 2022	APBD 2022								
7 01 002 2.01	001 Koordinasi/ Sinergi Perencanaan dan Pelaksanaan Kegiatan Pemerintahan dengan Perangkat Daerah dan Instansi Vertikal Terkait	Jumlah lembaga/ organisasi kemasyarakatan yang difasilitasi				4 lembaga	4 lembaga	129,956,100	129,956,100			Perencanaan tata pemerintahan yang baik, bersih, berorientasi masyarakat, dan berbasis teknologi informasi	4 lembaga	136,453,000	Kecamatan Kepanjen Kidul		
		Jumlah peserta lomba lintas-bidang				12 kelom pok	12 kelom pok					Perencanaan tata pemerintahan yang baik, bersih, berorientasi masyarakat, dan berbasis teknologi informasi	12 kelom pok	505			
		Jumlah peserta pembinaan perekonomian dan kewirausahaan rakyat				100 oran	100 oran						100 oran				
		Jumlah tradisi lokal yang diintegrasikan				2 kegiatan	2 kegiatan						2 kegiatan				
7 01 002 2.02	001 Penyelenggaraan Urusan Pemerintahan yang tidak Diaksanakan oleh Unit Kerja Perangkat Daerah yang ada di Kecamatan	Perentase koordias/ bidang pelayanan yang dilaksanakan sesuai standar	persen			100 persen	100 persen	44,090,000	44,090,000				100 persen	46,294,500			
		Jumlah dokumen SKM yang tersusun				1 dokumen	1 dokumen					Penyelenggaraan tata pemerintahan yang baik, bersih, berorientasi masyarakat, dan berbasis teknologi informasi	1 dokumen				
		Jumlah monografi yang tersusun				1 dokumen	1 dokumen	44,090,000	44,090,000	Kota Blitar, Kabupaten, Kabupaten, Kabupaten		Penyelenggaraan tata pemerintahan yang baik, bersih, berorientasi masyarakat, dan berbasis teknologi informasi	1 dokumen	46,194,500	Kecamatan Kepanjen Kidul		
7 01 002 2.03	001 Peningkatan Kegiatan Pelayanan kepada Masyarakat di Kecamatan	Jumlah pelayanan masyarakat yang difasilitasi				18 pelayanan	18 pelayanan						18 pelayanan				
		Jumlah peserta nikah gratis yang difasilitasi				35 pasan	35 pasan						35 pasan				
		Perentase hasil koordias/ bidang pemberdayaan masyarakat dan pembangunan yang ditindaklanjuti	100 persen			100 persen	100 persen	3,025,822,300	2,957,341,500				100 persen	3,105,208,395			
7 01 003	PROGRAM PEMBERDAYAAN MASYARAKAT DESA DAN KELURAHAN																

Kode	Urusan/Bidang Urusan/ Program/ Kegiatan/ Sub Kegiatan	Indikator Program/ Kegiatan/ Sub Kegiatan	Target Akhir Periode RPJMD	Realisasi Capaian Tahun 2020	Praktikan Capaian Target RKPJ Tahun 2021	Capaian Kinerja dan Kerangka Pendanaan				Prioritas		Kategori Sasaran	Praktikan Maju		Perangka t Daerah Penanggung Jawab		
						Target 2022		Pagu Indikatif		Lokasi	Sumber Dana		Nasional	Daerah		Target	Pagu Indikatif
						Semula	Menjadi	RKPD 2022	APBD 2022								
7 01 003 2.02	Kegiatan Pemberdayaan Masyarakat Kelurahan yang dilaksanakan sesuai standart	Persentase RT berdaya	75 persen	NA persen	NA persen	75 persen	75 persen										
7 01 003 2.02	Kegiatan Pemberdayaan Masyarakat Kelurahan yang dilaksanakan sesuai standart	Persentase Pemberdayaan Masyarakat Kelurahan yang dilaksanakan sesuai standart	persen	persen	persen	100 persen	100 persen	3,025,82	2,920,62	2,300	2,920,62	2,920,621,900				3,066,65	2,995
7 01 003 2.02	Pemberdayaan Masyarakat di Kelurahan	Jumlah dokumen laporan monitoring dan evaluasi PPKM				1 dokumen	1 dokumen										
7 01 003 2.02	Pemberdayaan Masyarakat di Kelurahan	Jumlah dokumen profil yang tersusun				1 dokumen	1 dokumen	3,025,82	2,920,62	2,300	2,920,62	2,920,621,900					
7 01 003 2.02	Pemberdayaan Masyarakat di Kelurahan	Jumlah lembaga/organisasi kemasyarakatan yang difasilitasi				2 lembaga	2 lembaga										
7 01 003 2.02	Pemberdayaan Masyarakat di Kelurahan	Jumlah lomba permaibang yang difasilitasi				14 lokasi	14 lokasi										
7 01 003 2.02	Pemberdayaan Masyarakat di Kelurahan	Jumlah peserta matreimbang RKPJ				2 lomba	2 lomba										
7 01 003 2.02	Pemberdayaan Masyarakat di Kelurahan	Jumlah RT yang melibakan retribug warga				2040 ora	2040 ora										
7 01 003 2.02	Pemberdayaan Masyarakat di Kelurahan	Jumlah RT yang penyerapah anggarannya 75%				47 RT	47 RT										
7 01 003 2.02	Koordinasi dan Sinkronisasi Pembentukan Pembatasan Kegiatan Masyarakat (PPKM)	Persentase koordinasi dan sinkronisasi pembatasan pembatasan kegiatan masyarakat (PPKM) yang ditindaklanjuti	persen	persen	persen	100 persen	100 persen	0	36,720,00	0	36,720,00	36,720,000				38,556,000	00
7 01 003 2.02	Penanganan Covid-19 di Tingkat Desa dan Kelurahan	Jumlah orang yang difasilitasi posko PPKM				3 orang	3 orang	0	36,720,00	0	36,720,00	36,720,000					
7 01 005	PROGRAM PENTELINGGARAAN URUSAN PEMERINTAHAN UMUM	Persentase koordinasi pemerintahan umum yang ditindaklanjuti	100 persen	NA persen	NA persen	100 persen	100 persen	90,237,600	90,237,600	00	90,237,600	90,237,600					
7 01 005 2.01	Penyenggaraan Urusan Pemerintahan Umum sesuai Penugasan Kepala Daerah	Persentase koordinasi pemerintahan umum bidang pemerintahan, ketentrangan dan ketertiban umum yang dilaksanakan sesuai standart	persen	persen	persen	100 persen	100 persen	90,237,600	90,237,600	00	90,237,600	90,237,600					

Kode	Uraian/ Bidang Urusan/ Program/ Kegiatan/ Sub Kegiatan	Indikator Program/ Kegiatan/ Sub Kegiatan	Target Akhir Periode RPJMD	Realisasi Capaian RKPD Tahun 2020	Capaian Target RKPD Tahun 2021	Target 2022				Pagu Indikatif				Capaian Kinerja dan Kerangka Pendanaan			Prioritas		Kelompok Sasaran	Prakiraan Mula		Peringkat 1 Daerah Penanggung Jawab
						Semua	Mendagri	RKPD 2022	APBD 2022	RKPD 2022	RKPD 2022	Perubahan	Lokal	Sumber Dana	Nasional	Daerah	Target	Pagu Indikatif		Prakiraan Mula		
																				100 persen	100 persen	
7 01 001 2.01	Koordinasi dan Penyusunan Laporan Capaian Kinerja dan Indikator Realisasi Kinerja SKPD	Jumlah jenis dokumen evaluasi perangkat daerah	6 dokumen	1.051,000	1.052,000	1.052,000	495,400	495,400	19.655,200	19.655,200	19.655,200	485,400	485,400	Kota Bitar, Kapanjensidul, Ngadirejo	Dana Transfer Umum-Dana Alokasi Umum			Perangkat daerah	6 dokumen	1.104,600	Kecamatan Kapanjen Kidul	
7 01 001 2.02	Administrasi Keuangan Perangkat Daerah	Persentase pembayaran administrasi keuangan perangkat daerah sesuai standar	100 persen	495,400	495,400	495,400	495,400	495,400	19.655,200	19.655,200	19.655,200	485,400	485,400	Kota Bitar, Kapanjensidul, Ngadirejo	Dana Transfer Umum-Dana Alokasi Umum			Perangkat Daerah	100 persen	520,170	Kecamatan Kapanjen Kidul	
7 01 001 2.05	Koordinasi dan Penyusunan Laporan Keuangan Bulanan/Triwulanan/Semesteran SKPD	Jumlah jenis pelaporan keuangan akhir tahun	2 dokumen	495,400	495,400	495,400	495,400	495,400	19.655,200	19.655,200	19.655,200	485,400	485,400	Kota Bitar, Kapanjensidul, Ngadirejo	Dana Transfer Umum-Dana Alokasi Umum			Perangkat Daerah	2 dokumen	520,170	Kecamatan Kapanjen Kidul	
7 01 001 2.05	Administrasi Kepegawaian Perangkat Daerah	Persentase pembayaran administrasi kepegawaian perangkat daerah yang sesuai standar	100 persen	495,400	495,400	495,400	495,400	495,400	19.655,200	19.655,200	19.655,200	485,400	485,400	Kota Bitar, Kapanjensidul, Ngadirejo	Dana Transfer Umum-Dana Alokasi Umum			Perangkat Daerah	100 persen	20.637,960	Kecamatan Kapanjen Kidul	
7 01 001 2.05	Sosialisasi Peraturan Perundang-Undangan	Jumlah emit daerah dan hari besar nasional yang diikuti	5 event	19.655,200	19.655,200	19.655,200	19.655,200	19.655,200	19.655,200	19.655,200	19.655,200	485,400	485,400	Kota Bitar, Kapanjensidul, Ngadirejo	Dana Transfer Umum-Dana Alokasi Umum			Pegawai Kelurahan Ngadirejo	5 event	20.637,960	Kecamatan Kapanjen Kidul	
7 01 001 2.06	Administrasi Umum Perangkat Daerah	Persentase ketersediaan administrasi umum perangkat daerah sesuai standar	100 persen	64.024,600	64.024,600	64.024,600	64.024,600	64.024,600	64.024,600	64.024,600	64.024,600	64.024,600	64.024,600	Kota Bitar, Kapanjensidul, Ngadirejo	Dana Transfer Umum-Dana Alokasi Umum			Perangkat daerah	100 persen	67.225,830	Kecamatan Kapanjen Kidul	
7 01 001 2.06	Penyediaan Komponen Instalasi Listrik/Penerangan Bangunan Kantor	Jumlah jenis komponen instalasi listrik/penerangan bangunan kantor	5 komponen	7.064,600	7.064,600	7.064,600	7.064,600	7.064,600	7.064,600	7.064,600	7.064,600	7.064,600	7.064,600	Kota Bitar, Kapanjensidul, Ngadirejo	Dana Transfer Umum-Dana Alokasi Umum			Perangkat daerah	5 komponen	7.417,830	Kecamatan Kapanjen Kidul	
7 01 001 2.06	Penyediaan Peralatan dan Perlengkapan Kantor	Jumlah perlengkapan gedung kantor yang terpenuhi	1 jenis	100	100	100	100	100	100	100	100	100	100	Kota Bitar, Kapanjensidul, Ngadirejo	Dana Transfer Umum-Dana Alokasi Umum			Perangkat daerah	1 jenis	105	Kecamatan Kapanjen Kidul	

Kode	Unsur/Bidang Unsur/Program/Kegiatan/Sub Kegiatan	Indikator Program/Kegiatan/Sub Kegiatan	Target Akhir Periode RPJMD	Realisasi Capaian RPJMD Tahun 2020	Prakiraan Capaian Target RPJMD Tahun 2021	Capaian Kinerja dan Kerangka Pendanaan						Prakiraan Maju		Perangka 1 Daerah Penanggung Jawab			
						Target 2022		Pagu Indikatif		Lokasi	Sumber Dana	Prioritas			Kategori Sasaran	Target	Pagu Indikatif
						Semesta	Musim	RPJMD 2022	APBD 2022			RPJMD 2022 Perubahan	Nasional				
7 01 001 2.06 003	Penyediaan Perabotan Rumah Tangga	Jumlah jenis peralatan rumah tangga	5 jenis	8.010,00	8.010,00	8.010,00	0	0	8.010,000	Kota Bilar, Kepanjensidul, Ngadirejo	Dana Transfer Umum-Dana Alokasi Umum	Nasional	Daerah	Perangkat daerah	5 jenis	8.410,50	Kecamatan Kepanjensidul
7 01 001 2.06 004	Penyediaan Bahan Logistik Kantor	Jumlah do/kotak makanan dan minuman yang tersedia Jumlah jenis alat tulis kantor	360 dos 19 jenis	39.502,300	39.502,300	39.502,300	0	0	39.502,300	Kota Bilar, Kepanjensidul, Ngadirejo	Dana Transfer Umum-Dana Alokasi Umum	Nasional	Daerah	Perangkat daerah	360 dos 19 jenis	41,477,4	Kecamatan Kepanjensidul
7 01 001 2.06 005	Penyediaan Barang Cetak dan Penggandaan	Jumlah barang cetakan Jumlah lembar penggandaan	3 jenis 7539 lem bar	5.507,70	5.507,70	5.507,70	0	0	5.507,700	Kota Bilar, Kepanjensidul, Ngadirejo	Dana Transfer Umum-Dana Alokasi Umum	Nasional	Daerah	Perangkat daerah	3 jenis 7539 lem bar	5.783,08	Kecamatan Kepanjensidul
7 01 001 2.06 006	Penyediaan Bahan Bicara dan Peraturan Perundang-undangan	Jumlah bicara yang tersedia	3 jenis	3.840,00	3.840,00	3.840,00	0	0	3.840,000	Kota Bilar, Kepanjensidul, Ngadirejo	Dana Transfer Umum-Dana Alokasi Umum	Nasional	Daerah	Perangkat daerah	3 jenis	4.032,00	Kecamatan Kepanjensidul
7 01 001 2.06 007	Penyediaan Jasa Penunjang Unsur Pemerintah Daerah	Persentase penyediaan jasa penunjang urusan sesuai standar	100 persen	27.981,676	27.981,676	27.981,676	76	76	27.981,676						100 persen	25.380,760	
7 01 001 2.08 002	Penyediaan Jasa Komunikasi, Sumber Daya Air dan Listrik	Jumlah rekening yang dibayarkan	3 rekening	27.981,676	27.981,676	27.981,676	76	76	27.981,676	Kota Bilar, Kepanjensidul, Ngadirejo	Dana Transfer Umum-Dana Alokasi Umum	Nasional	Daerah	Perangkat daerah	3 rekening	25.380,760	Kecamatan Kepanjensidul
7 01 001 2.09 001	Pemeliharaan Barang Milik Daerah Penunjang Unsur Pemerintahan Daerah	Persentase barang milik daerah yang terpelihara sesuai standar	100 persen	26.797,200	26.797,200	26.797,200	00	00	26.797,200						100 persen	28.141,560	
7 01 001 2.09 002	Penyediaan Jasa Pemeliharaan, Biaya Pemeliharaan, Pajak, dan Perizinan Kendaraan Dinas Operasional atau Lapangan	Jumlah kendaraan dinas yang terpelihara dan dibayarkan perturnannya	6 unit	4.559,200	4.559,200	4.559,200	0	0	4.559,200	Kota Bilar, Kepanjensidul, Ngadirejo	Dana Transfer Umum-Dana Alokasi Umum	Nasional	Daerah	Perangkat daerah	6 unit	4.787,36	Kecamatan Kepanjensidul

f

Kode	Uraian/ Bidang Urusan/ Program/ Kegiatan/ Sub Kegiatan	Indikator Program/ Kegiatan/ Sub Kegiatan	Target Akhir Periode RPJMD	Realisasi Capaian RKPD Tahun 2020	Prakiraan Capaian Target RKPD Tahun 2021	Capaian Kinerja dan Kerangka Pendanaan				Prioritas		Kelompok Sasaran	Prakiraan Maju		Perangka 1 Daerah Penanggung Jawab
						Target 2022		Pagu Indikatif		Sumber Dana	Daerah		Target	Pagu Indikatif	
						Semula	Menjuali	RKPD 2022	APBD 2022						
7 01 001 2.09 006	Pemeliharaan Peralatan dan Mesin Lainnya	Jumlah peralatan gedung yang terpelihara	2 jenis	7.115,00	7.115,00	7.115,00	7.115,00	7.115,00	0	0	0	Perangkat daerah	2 jenis	7.474,95	Kecamatan Kapanjen Kidul
7 01 001 2.09 009	Pemeliharaan/Rehabilitasi Gedung Kantor atau Bangunan Lainnya	Jumlah bangunan kantor yang terpelihara	1 jenis	6.340,00	6.340,00	6.340,00	6.340,00	6.340,00	0	0	0	Perangkat daerah	1 jenis	6.661,50	Kecamatan Kapanjen Kidul
7 01 001 2.09 011	Pemeliharaan/Rehabilitasi Sarana dan Prasarana Penunjang Gedung Kantor atau Bangunan Lainnya	Jumlah perlengkapan kantor yang terpelihara	2 jenis	8.779,00	8.779,00	8.779,00	8.779,00	8.779,00	0	0	0	Perangkat daerah	2 jenis	9.217,95	Kecamatan Kapanjen Kidul
7 01 002	PROGRAM PENYELENGGARAAN PEMERINTAHAN DAN PELAYANAN PUBLIK	Pemertaze layanan kecamatan tepat waktu	97 persen	214.946,900	214.946,900	214.946,900	214.946,900	214.946,900	0	0	0		97 persen	225,696,345	
7 01 002 2.01	Koordinasi Penyelenggaraan Kegiatan Pemerintahan di Tingkat Kecamatan	Pemertaze koordinasi bidang perencanaan dan pelaksanaan kegiatan kemasyarakatan yang dilaksanakan sesuai standart	100 persen	181.302,900	181.302,900	181.302,900	181.302,900	181.302,900	0	0	0		100 persen	190,368,045	
7 01 002 2.01 001	Koordinasi/Seorgi Perencanaan dan Pelaksanaan Kegiatan Pemerintahan dengan Perangkat Daerah dan Instansi Vertikal Tingkat Kecamatan	Jumlah kelompok mengikuti pameran	2 kelompok	181.302,900	181.302,900	181.302,900	181.302,900	181.302,900	0	0	0	Perangkat daerah	2 kelompok	190,368,045	Kecamatan Kapanjen Kidul
7 01 002 2.01 001	Koordinasi/Seorgi Perencanaan dan Pelaksanaan Kegiatan Pemerintahan dengan Perangkat Daerah dan Instansi Vertikal Tingkat Kecamatan	Jumlah lembaga kemasyarakatan yang difasilitasi	3 lembaga	181.302,900	181.302,900	181.302,900	181.302,900	181.302,900	0	0	0	Perangkat daerah	3 lembaga	190,368,045	Kecamatan Kapanjen Kidul
7 01 002 2.01 001	Koordinasi/Seorgi Perencanaan dan Pelaksanaan Kegiatan Pemerintahan dengan Perangkat Daerah dan Instansi Vertikal Tingkat Kecamatan	Jumlah regu/peserta lomba kebudayaan	12 regu	181.302,900	181.302,900	181.302,900	181.302,900	181.302,900	0	0	0	Perangkat daerah	12 regu	190,368,045	Kecamatan Kapanjen Kidul
7 01 002 2.01 001	Koordinasi/Seorgi Perencanaan dan Pelaksanaan Kegiatan Pemerintahan dengan Perangkat Daerah dan Instansi Vertikal Tingkat Kecamatan	Jumlah tradisi lokal yang diselenggarakan	1 kegiatan	181.302,900	181.302,900	181.302,900	181.302,900	181.302,900	0	0	0	Perangkat daerah	1 kegiatan	190,368,045	Kecamatan Kapanjen Kidul
7 01 002 2.02	Penyelenggaraan Urusan Pemerintahan yang tidak Dilaksanakan oleh Unit Kerja Perangkat Daerah yang ada di Kecamatan			33.646,000	33.646,000	33.646,000	33.646,000	33.646,000	0	0	0			35.328,300	

Kode	Unsur/ Bidang Unsur/ Program/ Kegiatan/ Sub Kegiatan	Indikator Program/ Kegiatan/ Sub Kegiatan	Target Akhir Periode RPJMD	Realisasi Capaian RKPD Tahun 2020	Prakiraan Capaian Target RKPD Tahun 2021	Capaian Kinerja dan Kerangka Pendanaan						Prakiraan Mula		Perangka 1 Daerah Penanggung Jawab				
						Target 2022		Pagu Indikatif		Lokasi	Sumber Dana	Prioritas			Kebompok Sasaran	Target	Pagu Indikatif	
						Semula	Menjadi	RKPD 2022	APBD 2022			RKPD 2022 Perubahan	Nasional					Daerah
7 01 002 2 02	001 Perencanaan Kegiatan Pelayanan kepada Masyarakat di Kecamatan	Jumlah dokumen monografi yang tersusun	2 dokumen															
			2 dokumen															
			1 dokumen															
7 01 003	PROGRAM PEMBERDAYAAN MASYARAKAT DESA DAN KEURAHAN	Jumlah dokumen SKM	1 dokumen															
			1 dokumen															
			1 dokumen															
7 01 003 2 02	Kegiatan Pemberdayaan Kelurahan yang dilaksanakan sesuai standart	Jumlah pelayanan masyarakat yang difasilitasi	100 persen															
			100 persen															
			100 persen															
7 01 003 2 02	Kegiatan Pemberdayaan Kelurahan yang dilaksanakan sesuai standart	Jumlah dokumen profil yang tersusun	2 buah															
			2 buah															
			2 buah															
7 01 003 2 02	Pemberdayaan Masyarakat di Kelurahan	Jumlah lembaga kemasyarakatan yang difasilitasi	4 lembaga															
			4 lembaga															
			4 lembaga															

Kode	Uraian/ Bidang Urusan/ Program/ Kegiatan/ Sub Kegiatan	Indikator Program/ Kegiatan/ Sub Kegiatan	Target Akhir Periode RPJMD	Realisasi Capaian RPO Tahun 2020	Prakiraan Capaian Target RPO Tahun 2021	Pagu Indikatif				Capaian Kinerja dan Kerangka Pendanaan				Prakiraan Majo		Perangkat Daerah Penanggung Jawab					
						Target 2022		RPOD 2022		RPOD 2022		RPOD 2022		Lokasi	Sumber Dana		Nasional	Daerah	Kelompok Sasaran	Target	Pagu Indikatif
						Semula	Menjadi	RPOD 2022	APBD 2022	RPOD 2022	RPOD 2022	Perubahan									
		jumlah lokasi kerja bhakti			6 titik	6 titik									6 titik						
		jumlah peserta musrenbang jumlah RT yang menyerap anggarananya 75%			60 orang	60 orang									60 orang						
		18 rt			18 rt	18 rt									18 rt						
7 01 003 2 05	Kordinasi dan Sinkronisasi Pembentukan Pembatasan Kegiatan Masyarakat (PPKM)	Persentase koordinasi dan sinkronisasi pemberian pembatasan kegiatan masyarakat (PPKM) yang diindikasikan	persen		100 persen	100 persen	30.233,000	30.233,000	30.233,000						100 persen	0					
7 01 003 2 05	Pesangan Covid-19 di Tingkat Desa dan Kelurahan									Kota Bilar, Kecamatan Ngadirejo	PENDAPATAN ASLI DAERAH (PAD)	Memperkuat Stabilitas Polihukukam Dan Transformasi Pelayanan Publik	Peningkatan kualitas pelayanan dasar pendidikan dan kesehatan	Masyarakat Kelurahan Ngadirejo			Kecamatan Kapanjen Kidul				
7 01 005	PROGRAM PERYELENGGARAAN URUSAN PEMERINTAHAN UMUM	Persentase koordinasi pemerintahan umum yang diindikasikan	100 persen		100 persen	21.350,000	21.350,000	21.350,000							100 persen	22.417,500					
7 01 005 2 01	Penyelenggaraan Urusan Pemerintahan Umum sesuai Perogasan Kepala Daerah	Persentase koordinasi pemerintahan umum bidang pemerintahan, ketentrman dan ketertiban umum yang dilaksanakan sesuai standart	persen		100 persen	100 persen	21.350,000	21.350,000	21.350,000						100 persen	22.417,500					
7 01 005 2 01	Pembinaan Wawasan Kebangsaan dan Ketahanan Nasional dalam rangka Memantapkan Pengamalan Pancasila, Pelaksanaan Undang-Undang Dasar Negara Republik Indonesia Tahun 1945, Pelaksanaan Sumpah Tugala lra serta Pemertahanan dan Pemeliharaan Keutuhan Negara Kesatuan Republik Indonesia	jumlah kegiatan keamanan dan ketertiban			3 kegiatan	3 kegiatan				Kota Bilar, Kecamatan Ngadirejo	Dana Transfer Umum-Dana Alokasi Umum		Penyelenggaraan tata pemerintahan yang baik, bersih, berorientasi masyarakat, dan berbasis teknologi informasi	Masyarakat Kelurahan Ngadirejo			Kecamatan Kapanjen Kidul				
		jumlah peserta lelang lelang			50 orang	50 orang	21.350,000	21.350,000	21.350,000						50 orang	22.417,500					
		jumlah peserta pembinaan pemerintahan tetentrman dan ketertiban umum			100 oran	100 oran									100 oran						
		jumlah TPS yang difasilitasi			24 tps	24 tps									24 tps						
		jumlah wajib pajak PBB			1423 ora	1423 ora									1423 ora						
7	UNSUR KEWILAYAHAN						2.450,907,000	2.348,591,600	2.348,591,600							2.473,253,655					
7 01	KECAMATAN						7,000,100	1,600,100	1,600,100							3,655,610					
7 01 001	PROGRAM PENUNJANG URUSAN PEMERINTAHAN DAERAH KABUPATEN/NOTA						175,460,100	175,460,100	175,460,100							188,608,610					
7 01 001 2 01	Pencapaian, Penyelenggaraan, dan Evaluasi Kinerja Perangkat Daerah						4,762,800	4,762,800	4,762,800							5,000,940					

Kode	Usulan/ Bidang Ususan/ Program/ Kegiatan/ Sub Kegiatan	Indikator Program/ Kegiatan/ Sub Kegiatan	Target Akhir Periode RPJMD	Realisasi Capaian RPJMD Tahun 2020	Praktikain Capaian Target RPJMD Tahun 2021	Capaian Kinerja dan Kerangka Pendanaan						Praktikain Maba						
						Target 2022		Pagu Indikatif		Lokal	Sumber Dana	Prioritas		Target	Pagu Indikatif	Perangka 1 Daerah Peringkat I tingkat Jawa		
						Semua	Menjadi	RKPD 2022	RPD 2022			RKPD 2022 Perubahan	Nasional				Daerah	Kelempok Sasaran
7 01 001 2.01	001 Penyusunan Dokumen Perencanaan Perangkat Daerah	Jumlah jenis dokumen perencanaan yang tersusun	5 dokumen	1.791.000	1.791.000	1.791.000	0	0	0	0	0	0	0	0	0	0	0	0
7 01 001 2.01	005 Koordinasi dan Penyusunan Laporan Capaian Kinerja dan Indikator Realisasi Kinerja SKPD	Jumlah jenis dokumen pelaporan perangkat daerah yang tersusun	4 dokumen	2.971.800	2.971.800	2.971.800	0	0	0	0	0	0	0	0	0	0	0	0
7 01 001 2.02	Administrasi Keuangan Perangkat Daerah	Persentase pelayanan administrasi keuangan perangkat daerah sesuai standar	100 persen	2.538.600	2.538.600	2.538.600	0	0	0	0	0	0	0	0	0	0	0	0
7 01 001 2.02	007 Koordinasi dan Penyusunan Laporan Keuangan Ilmiah/Tridiplomas/Semesteran SKPD	Jumlah jenis dokumen laporan keuangan yang tersusun	5 dokumen	2.538.600	2.538.600	2.538.600	0	0	0	0	0	0	0	0	0	0	0	0
7 01 001 2.05	Administrasi Kepegawaian Perangkat Daerah	Persentase pelayanan administrasi kepegawaian perangkat daerah yang sesuai standar	100 persen	29.880.700	29.880.700	29.880.700	0	0	0	0	0	0	0	0	0	0	0	0
7 01 001 2.05	010 Sosialisasi Peraturan Perundang-Undangan	Jumlah event daerah dan hari besar nasional yang diikuti	5 event	29.880.700	29.880.700	29.880.700	0	0	0	0	0	0	0	0	0	0	0	0
7 01 001 2.05	010 Sosialisasi Peraturan Perundang-Undangan	Jumlah publikasi program/kegiatan perangkat daerah	1 publikasi	29.880.700	29.880.700	29.880.700	0	0	0	0	0	0	0	0	0	0	0	0
7 01 001 2.06	Administrasi Umum Perangkat Daerah	Persentase ketersediaan administrasi umum perangkat daerah sesuai standar	100 persen	69.691.200	69.691.200	69.691.200	0	0	0	0	0	0	0	0	0	0	0	0
7 01 001 2.06	001 Penyediaan Komponen Instalasi Listrik/Penerangan Bangunan Kantor	Jumlah jenis komponen instalasi listrik/penerangan bangunan kantor yang tersedia	5 jenis	8.548.800	8.548.800	8.548.800	0	0	0	0	0	0	0	0	0	0	0	0
7 01 001 2.06	002 Penyediaan Peralatan dan Perlengkapan Kantor	Jumlah peralatan gedung kantor yang tersedia	1 jenis	16.568.800	16.568.800	16.568.800	0	0	0	0	0	0	0	0	0	0	0	0
7 01 001 2.06	003 Penyediaan Peralatan Rumah Tangga	Jumlah jenis peralatan rumah tangga kantor yang tersedia	12 jenis	6.606.000	6.606.000	6.606.000	0	0	0	0	0	0	0	0	0	0	0	0
7 01 001 2.06	004 Penyediaan Bahan Logistik Kantor	Jumlah don/dokak makanan dan minuman yang tersedia	1440 dos	26.303.300	26.303.300	26.303.300	0	0	0	0	0	0	0	0	0	0	0	0
7 01 001 2.06	005 Penyediaan Barang Cetak dan Penggandaan	Jumlah jenis alat tulis kantor yang tersedia	21 jenis	6.264.300	6.264.300	6.264.300	0	0	0	0	0	0	0	0	0	0	0	0
7 01 001 2.06	005 Penyediaan Barang Cetak dan Penggandaan	Jumlah barang cetakan yang tersedia	3 jenis	6.264.300	6.264.300	6.264.300	0	0	0	0	0	0	0	0	0	0	0	0
7 01 001 2.06	005 Penyediaan Barang Cetak dan Penggandaan	Jumlah lembar penggandaan	3289 lem bar	6.264.300	6.264.300	6.264.300	0	0	0	0	0	0	0	0	0	0	0	0

Kode	Uraian/ Bidang Urusan/ Program/ Kegiatan/ Sub Kegiatan	Indikator Program/ Kegiatan/ Sub Kegiatan	Target Akhir Periode RPJMD	Realisasi Capaian RPJMD Tahun 2020	Capaian Target RPJMD Tahun 2021	Target 2022			Pagu Indikatif			Capaian Kinerja dan Kerangka Penunjan			Prioritas		Kelompok Sasaran		Praktisi Maja		Perangko 1 Daerah Penangguh Tanggung Jawab				
						Sesuai	Menjadi	RPJMD 2022	RPJMD 2022	RPJMD 2022	RPJMD 2022	RPJMD 2022	RPJMD 2022	RPJMD 2022	RPJMD 2022	RPJMD 2022	RPJMD 2022	RPJMD 2022	RPJMD 2022	RPJMD 2022		RPJMD 2022	RPJMD 2022	RPJMD 2022	RPJMD 2022
7 01 001 2.06	006 Penyediaan Bahan Bacaan dan Perستن Perundang-undangan	Jumlah bahan bacaan yang tersedia	1 jenis			1 jenis	5.400,00	5.400,00	5.400,00	5.400,00	5.400,00	Kota Bitar, Kepanjenkidul, Sentul	PENDAPATAN ASU DAERAH (PAD)	Penyelenggaraan tata pemerintahan yang baik, bersih, berorientasi masyarakat, dan berbasis teknologi informasi	Aparat Kelurahan Sentul	1 jenis	35.872,200	5.670,000	Kecamatan Kepanjenkidul						
7 01 001 2.06	002 Penyediaan Jasa Penunjang Urusan Pemerintahan Daerah	Penentisean penyedia jasa penunjang urusan sesuai standar	persen			100 persen	34.164,00	34.164,00	34.164,00	34.164,00						100 persen	35.872,200								
7 01 001 2.08	002 Penyediaan Jasa Komunikasi, Sumber Daya Air dan Listrik	Jumlah rekening yang terbayarkan	4 jenis			4 jenis	34.164,00	34.164,00	34.164,00	34.164,00	Kota Bitar, Kepanjenkidul, Sentul	PENDAPATAN ASU DAERAH (PAD)	Penyelenggaraan tata pemerintahan yang baik, bersih, berorientasi masyarakat, dan berbasis teknologi informasi	Aparat Kelurahan Sentul	4 jenis	35.872,200		Kecamatan Kepanjenkidul							
7 01 001 2.09	002 Pemeliharaan Barang Milik Daerah Penunjang Urusan Pemerintahan Daerah	Penentisean barang milik daerah yang terpelihara sesuai standar	persen			100 persen	34.422,800	34.422,800	34.422,800	34.422,800						100 persen	36.143,900								
7 01 001 2.09	002 Pemeliharaan Jasa Pemeliharaan, Biaya Pemeliharaan, Pajak, dan Perawatan Kendaraan Dinas Operasional atau Lapangan	Jumlah kendaraan dinas yang terpelihara dan dibayarkan perhitungannya	6 unit			6 unit	14.498,800	14.498,800	14.498,800	14.498,800	Kota Bitar, Kepanjenkidul, Sentul	PENDAPATAN ASU DAERAH (PAD)				6 unit	15.233,700								
7 01 001 2.09	005 Pemeliharaan Perlatan dan Mesin Lainnya	Jumlah perlatan gedung kantor yang terpelihara	6 unit			6 unit	6.063,000	6.063,000	6.063,000	6.063,000	Kota Bitar, Kepanjenkidul, Sentul	PENDAPATAN ASU DAERAH (PAD)				6 unit	6.386,150								
7 01 001 2.09	008 Pemeliharaan/Rehabilitasi Gedung Kantor dan Bangunan Lainnya	Jumlah bangunan kantor yang terpelihara	3 jenis			3 jenis	10.000,000	10.000,000	10.000,000	10.000,000	Kota Bitar, Kepanjenkidul, Sentul	PENDAPATAN ASU DAERAH (PAD)				3 jenis	10.500,000								
7 01 001 2.09	010 dan Prasarana Gedung Kantor atau Bangunan Lainnya	Jumlah perlengkapan kantor yang terpelihara	1 jenis			1 jenis	3.861,000	3.861,000	3.861,000	3.861,000	Kota Bitar, Kepanjenkidul, Sentul	PENDAPATAN ASU DAERAH (PAD)				1 jenis	4.054,100								
7 01 002	PROGRAM PENYELENGGARAAN PEMERINTAHAN DAN PELAYANAN PUBLIK						258.167,900	258.167,900	247.864,400	247.864,400							271.076,255								
7 01 002 2.01	Koordinasi Penyelenggaraan Kegiatan Pemerintahan di Tingkat Keseluruhan	Jumlah kelompok yang mengikuti pameran	2 kelompok			2 kelompok	209.483,700	209.483,700	199.186,200	199.186,200							219.957,885								
7 01 001 2.01	Koordinasi/Sinergi Perencanaan dan Pelaksanaan Kegiatan	Jumlah lembaga/organisasi kemasyarakatan yang difasilitasi	7 lembaga			7 lembaga	209.483,700	209.483,700	209.483,700	209.483,700	Kota Bitar, Kepanjenkidul, Sentul	PENDAPATAN ASU DAERAH (PAD)	Penyelenggaraan tata pemerintahan yang baik, bersih, berorientasi	2 kelompok			219.957,885								

Kode	Urusan/ Bidang Urusan/ Program/ Kegiatan/ Sub Kegiatan	Indikator Program/ Kegiatan/ Sub Kegiatan	Target Akhir Periode RPJMD	Realisasi Capaian RKPD Tahun 2023	Capaian Target RKPD Tahun 2021	Capaian Kinerja dan Kerangka Pendanaan						Prakiraan Maju		Perangka 1 Daerah Penangguh Jawab			
						Target 2022		Pagu Indikatif		Lokasi	Sumber Dana	Prioritas			Kelompok Saranan	Target	Pagu Indikatif
						Semula	Mencapai	RKPD 2022	APBD 2022			RKPD 2022 Perubahan	Nasional				
		Femininitas dengan Peringkat Daerah dan Instansi Vertikal Terkait	Jumlah peserta lomba keolahragaan	18 tim	0 tim	700	700						0 tim	855	Kepanjen Kidul		
		Jumlah peserta musyawarah pengabdian kemahasiswaan	50 orang	50 orang									50 orang				
		Jumlah tradisi lokal yang diselenggarakan	1 tradisi	1 tradisi									1 tradisi				
7 01 002 2.02	Penyelenggaraan Urusan Pemerintahan yang Tidak Dilaksanakan oleh Unit Kerja Perangkat Daerah yang ada di Kecamatan	Pertemuan koordinasi bidang pelayanan yang dilaksanakan sesuai standart	persen		persen		48.684,200	48.684,200	48.684,200	48.684,200			100 persen	51.118,410			
7 01 002 2.02	Pencapaian Kegiatan Pelayanan kepada Masyarakat di Kecamatan	Jumlah dokumen monografi yang tersusun		1 dokumen	1 dokumen					Kota Blitar, Kepanjenkidul, Sentul			1 dokumen				
		Jumlah dokumen SEM yang tersusun		1 dokumen	1 dokumen								1 dokumen		Kecamatan		
		Jumlah pelayanan masyarakat yang difasilitasi		13 pelayanan	13 pelayanan		48.684,200	48.684,200	48.684,200				13 pelayanan		Kecamatan		
		Jumlah peserta nikah gratis		0 orang	0 orang								0 orang		Kepanjen Kidul		
		Jumlah peserta nikah gratis		40 pasang	40 pasang								40 pasang				
7 01 003	PROGRAM PEMBERDAYAAN MASYARAKAT DESA DAN KELURAHAN		%				1.998,148.400	1.998,148.400	1.906,136.500				100 %	1.994,319.650			
7 01 003 2.02	Kegiatan Pemberdayaan Kelurahan	Pertemuan Pemberdayaan Masyarakat Kelurahan yang dilaksanakan sesuai standart	%		%		1.998,148.400	1.851,713.000	1.862,036.500				100 %	1.944,319.650			
		Jumlah dokumen laporan monitoring dan evaluasi PPMK tersusun		1 dokumen	1 dokumen					Kota Blitar, Kepanjenkidul, Sentul			1 dokumen				
		Jumlah lembaga/organisasi kemasyarakatan yang difasilitasi		1 dokumen	1 dokumen								1 dokumen				
		Jumlah lokasi kerja bhakti		2 lembag	2 lembag								2 lembag				
		Jumlah lokasi pembangunan/ pemeliharaan sarana dan prasarana umum		31 lokasi	31 lokasi								31 lokasi				
		Jumlah lomba pemangbang yang difasilitasi		0 lokasi	0 lokasi		1.998,148.400	1.851,713.000	1.862,036.500				0 lokasi		Kecamatan		
		Jumlah peserta maurelambung BKPD		0 lomba	0 lomba								0 lomba		Kepanjen Kidul		
		Jumlah peserta peminaan		60 orang	60 orang								60 orang				
		Jumlah pelayanan masyarakat dan pembangunan		0 orang	0 orang								0 orang				
		Jumlah RT yang melakukan ombg warga		31 RT	31 RT								31 RT				
		Jumlah RT yang penyangan anggaratnya 75%		30 RT	30 RT								30 RT				

Kode	Ususan/ Bidang Ususan/ Program/ Kegiatan/ Sub Kegiatan	Indikator Program/ Kegiatan/ Sub Kegiatan	Target Akhir Periode RPJMD	Realisasi Capaian RKPD Tahun 2020	Capaian Target RKPD Tahun 2021	Capaian Kinerja dan Kerangka Pendanaan				Prakiraan Maju			Peringkat Daerah Penanggung Jawab			
						Target 2022		Pagu Indikatif		Kelompok Sasaran	Target	Pagu Indikatif				
						Spesifik	Mencapai	BKPD 2022	APBD 2022					RKPD 2022 Perubahan	Lokasi	Sumber Dana
7 01 003 2.05	Koordinasi dan Sinkronisasi Pembentukan Pembinaan Kegiatan Masyarakat (PPKM)	Pemertase koordinasi dan sinkronisasi/pembinaan pembatasan kegiatan masyarakat (PPKM) yang dilaksanakan	persen		persen	100 persen	100 persen	0	44.100,00	44.100,000	Kota Bitar, Kepulauan Sentul			100 persen	50.000,000	
7 01 003 2.05 002	Pengangan Covid-19 di Tingkat Desa dan Kelurahan	Jumlah orang yang difasilitasi posto PPKM				3 orang	3 orang	0	44.100,00	44.100,000	Kota Bitar, Kepulauan Sentul	Memperkuat Stabilitas Politik/Daerah Dan Transformasi Pelayanan Publik	Penyenggaraan tata pemerintahan yang baik, bersih, berorientasi masyarakat, dan berbasis teknologi informasi	3 orang	50.000,000	Kecamatan Kepulauan Sentul
7 01 005	PROGRAM PENYELINGGARAAN URUSAN PEMERINTAHAN UMUM							19.130,600	19.130,600	19.130,600					19.249,100	
7 01 005 2.01	Penyenggaraan Urusan Pemerintahan Umum sesuai Peraturan Kepala Daerah	Pemertase koordinasi pemerintahan umum bidang pemerintahan, ketentrangan dan ketertiban umum yang dilaksanakan sesuai standart	persen		persen	100 persen	100 persen	0	19.130,600	19.130,600					19.249,100	
7 01 005 2.01 001	Pembinaan Wawasan Kebangsaan dan Ketahanan Nasional dalam rangka Memantapkan Peringatan Paskasila, Pelaksanaan Undang-Undang Dasar Negara Republik Indonesia Tahun 1945, Pesta Harian Bhinneka Tunggal Ika serta Penertahanan dan Pemeliharaan Kesatuan Negara Kesatuan Republik Indonesia	Jumlah lembaga/organisasi masyarakat yang difasilitasi Jumlah lomba transibum yang difasilitasi Jumlah orang yang difasilitasi Dapur Umum Penyelenggaraan Peringatan Umum Jumlah petroli keamanan Jumlah peserta pelatihan Jumlah peserta pembinaan pemerintah ketentrangan dan ketertiban umum Jumlah Peserta Sosialisasi Pemilu Jumlah TPS yang difasilitasi Jumlah wajib pajak membayar PBB				0 lembar 1 lomba 0 orang 12 kali 50 orang 50 orang 0 orang 0 TPS 2732 wp	0 lembar 1 lomba 0 orang 12 kali 50 orang 50 orang 0 orang 0 TPS 2732 wp	0	19.130,600	19.130,600	Kota Bitar, Kepulauan Sentul	PENDAPATAN ASU/DALSAH (PAD)	0 lembar 1 lomba 0 orang 12 kali 50 orang 50 orang 0 orang 0 TPS 2732 wp	0 lembar 1 lomba 0 orang 12 kali 50 orang 50 orang 0 orang 0 TPS 2732 wp	19.249,100	Kecamatan Kepulauan Sentul
7	UNJUR KEWILAYAHAN							2.407,529.500	2.307,984.100	2.307,984.100					2.527,966.150	
7 01	KECAMATAN							180.699.200	180.699.200	180.699.200					183.734.320	
7 01 001	PROGRAM PENUNJANG URUSAN PEMERINTAHAN DAERAH KABUPATEN/KOTA	1. Indeks Kepuasan Masyarakat (IKM)	baik inde ks		baik inde ks	100 persen	100 persen	0	3.063,000	3.063,000				100 persen	3.216,150	
7 01 001 2.02	Administrasi Keuangan Perangkat Daerah	Pemertase pelayanan administrasi keuangan perangkat daerah sesuai standar	persen		persen	100 persen	100 persen	0	3.063,000	3.063,000				100 persen	3.216,150	

Kode	Urusan/ Bidang Urusan/ Program/ Kegiatan/ Sub Kegiatan	Indikator Program/ Kegiatan/ Sub Kegiatan	Target Akhir Periode RPJMD	Realisasi Capaian RKPD Tahun 2020	Praktik Capaian Target RKPD Tahun 2021	Capaian Kinerja dan Kerangka Pendanaan				Prioritas		Praktik Maju		Peringkat Daerah Peringkat Jember	
						Target 2022		Pagu Indikatif		Sumber Dana	Daerah	Target	Pagu Indikatif		
						Semua	Menjadi	RKPD 2022	APBD 2022						RKPD 2022 Perubahan
7 01 001 2.02	Koordinasi dan Penyusunan Laporan Keuangan Bulanan/Triwulanan/Semesteran APBD	Jumlah jenis Laporan Keuangan Akhir Tahun yang disusun	5 Dokumen	3.063,000	3.063,000	3.063,000	0	0	0	0	0	0	0	0	Kecamatan Kepanjen Kidul
7 01 001 2.06	Administrasi Umum Perangkat Daerah	Persentase ketersediaan administrasi umum perangkat daerah sesuai standar	100 persen	57.272,000	57.272,000	57.272,000	0	0	0	0	0	0	0	0	Kecamatan Kepanjen Kidul
7 01 001 2.06	Persediaan Komponen Instalasi Listrik/Penerangan Bangunan Kantor	Jumlah jenis komponen instalasi listrik/penerangan bangunan kantor yang tersedia	6 jenis	5.212,800	5.212,800	5.212,800	0	0	0	0	0	0	0	0	Kecamatan Kepanjen Kidul
7 01 001 2.06	Persediaan Peralatan dan Peralengkapan Kantor	Jumlah perlengkapan kantor yang tersedia	5 jenis	12.125,800	12.125,800	12.125,800	0	0	0	0	0	0	0	0	Kecamatan Kepanjen Kidul
7 01 001 2.06	Persediaan Peralatan Rumah Tangga	Jumlah jenis bahan tebebihan kantor yang tersedia	6 jenis	10.391,400	10.391,400	10.391,400	0	0	0	0	0	0	0	0	Kecamatan Kepanjen Kidul
7 01 001 2.06	Persediaan Bahan Logistik Kantor	Jumlah dokumen/makanan dan minuman yang tersedia Jumlah jenis alat tulis yang tersedia Jumlah barang estakan yang tersedia	120 dokumen 27 jenis	16.355,400	16.355,400	16.355,400	0	0	0	0	0	0	0	0	Kecamatan Kepanjen Kidul
7 01 001 2.06	Persediaan Barang Cetak dan	Jumlah barang estakan yang tersedia	5 jenis	8.742,950	8.742,950	8.742,950	0	0	0	0	0	0	0	0	Kecamatan Kepanjen Kidul

Kode	Urutan/ Bidang Urutan/ Program/ Kegiatan/ Sub Kegiatan	Indikator Program/ Kegiatan/ Sub Kegiatan	Target Akhir Periode RPJMD	Realisasi Capaian RPJMD Tahun 2020	Program Capaian Target RPJMD Tahun 2021	Target 2022				Pagu Indikatif				Lokasi	Sumber Dana	Prioritas		Kelompok Sasaran	Prakiraan Mula		Perangka 1 Daerah Penanggung Jawab
						Semula	Menjadi	RKPD 2022	APBD 2022	RKPD 2022	RPJPD 2022	Nasional	Daerah			Target	Pagu Indikatif				
																			2796 lem bar	2796 lem bar	
7 01 001 2.06	Penyediaan Bahan Bacaan dan Peraturan Perundang-undangan	Jumlah Pengendalian				2796 lem bar	2796 lem bar	4.860,000	4.860,000	66.195,000	66.195,000	100 persen	100 persen	Kota Bilar, Kabupaten Kepulauan Lolo	PENDAPATAN ASU DAERAH (PAD)			Kelurahan Kauman	12 contoh lem bar	5.103,000	Kecamatan Kepulauan Lolo
7 01 001 2.08	Penyediaan Jasa Penunjang Urutan Peningkatan Daerah	Persentase penyediaan jasa penunjang urusan sesuai standar	persen		persen	100 persen	100 persen	66.195,000	66.195,000	66.195,000	66.195,000	100 persen	100 persen	Kota Bilar, Kabupaten Kepulauan Lolo	PENDAPATAN ASU DAERAH (PAD)			Kelurahan Kauman	12 contoh lem bar	5.103,000	Kecamatan Kepulauan Lolo
7 01 001 2.08	Penyediaan Jasa Komunikasi, Sumber Daya Air dan Listrik	Jumlah rekening yang terbayarkan			4 Rekening	4 Rekening	4 Rekening	66.195,000	66.195,000	66.195,000	66.195,000	4 Rekening	4 Rekening	Kota Bilar, Kabupaten Kepulauan Lolo	PENDAPATAN ASU DAERAH (PAD)			Kelurahan Kauman	4 Rekening	69.504,750	Kecamatan Kepulauan Lolo
7 01 001 2.09	Pemeliharaan Barang Milik Daerah Penunjang Urutan Pemerintahan Daerah	Persentase barang milik daerah yang terpelihara sesuai standar	persen		persen	100 persen	100 persen	54.169,200	54.169,200	54.169,200	54.169,200	100 persen	100 persen	Kota Bilar, Kabupaten Kepulauan Lolo	PENDAPATAN ASU DAERAH (PAD)			Kelurahan Kauman	100 persen	56.877,700	
7 01 001 2.09	Penyediaan Jasa Pemeliharaan, Boga Pemeliharaan, Paksi, dan Pribina Kendaraan Dinas Operasional atau Lapangan	Jumlah kendaraan dinas/operasional terpelihara dan dibayarkan perentasannya			6 Unit	6 Unit	6 Unit	7.783,100	7.783,100	7.783,100	7.783,100	6 Unit	6 Unit	Kota Bilar, Kabupaten Kepulauan Lolo	PENDAPATAN ASU DAERAH (PAD)			Kelurahan Kauman	6 Unit	8.172,300	Kecamatan Kepulauan Lolo
7 01 001 2.09	Pemeliharaan Perawatan dan Mesin Lainnya	Jumlah jenis peralatan gedung kantor yang terpelihara			2 jenis	2 jenis	2 jenis	11.386,100	11.386,100	11.386,100	11.386,100	2 jenis	2 jenis	Kota Bilar, Kabupaten Kepulauan Lolo	PENDAPATAN ASU DAERAH (PAD)			Kelurahan Kauman	2 jenis	11.955,600	Kecamatan Kepulauan Lolo
7 01 001 2.09	Pemeliharaan/Rehabilitasi Gedung Kantor dan Bangunan Lainnya	Jumlah jenis perimbangan Gedung kantor yang terpelihara			3 jenis	3 jenis	3 jenis	35.000,000	35.000,000	35.000,000	35.000,000	1 Unit	1 Unit	Kota Bilar, Kabupaten Kepulauan Lolo	PENDAPATAN ASU DAERAH (PAD)			Kelurahan Kauman	3 jenis	36.750,000	Kecamatan Kepulauan Lolo
7 01 002	PROGRAM PENYELENGGARAAN PEMERINTAHAN DAN PELAYANAN PUBLIK	Persentase layanan kecamatan tepat waktu	98 persen		98 persen	97 persen	97 persen	193.458.700	193.458.700	193.458.700	193.458.700	97 persen	97 persen						97 persen	203.131.650	

Kode	Urusan/ Bidang Urusan/ Program/ Kegiatan/ Sub Kegiatan	Indikator Program/ Kegiatan/ Sub Kegiatan	Target Akhir Periode RPJMD	Realisasi Capaian BKPD Tahun 2020	Prakiraan Capaian Target RPKD Tahun 2021	Capaian Kinerja dan Erangga Pendanaan						Prakiraan Maju			Perangko 1 Daerah Penanggung Jawab		
						Target 2022		Pagu Indikatif		Lokasi	Sumber Dana	Prioritas		Kelompok Sasaran		Target	Pagu Indikatif
						Semula	Menjail	RKPD 2022	RPD 2022			RKPD 2022 Perubahan	Nasional				
7 01 002 2.01	Koordinasi Penyelenggaraan Kegiatan Pemerintahan di Tingkat Kecamatan	Persentase koordinasi bidang perekonomian dan kesejahteraan rakyat yang dilaksanakan sesuai standart	persen		persen	100 persen	100 persen	155,199,700	155,199,700	155,199,700	Kota Bitar, Kepanjenhidu, Kauman	PENDAPATAN ASU DAERAH (PAD)	Penyelenggaraan tata pemerintahan yang baik, bersih, berorientasi masyarakat, dan berbasis teknologi informasi	Masyarakat Kelurahan Kauman	100 persen	162,959,700	Kecamatan Kepanjenhidu
						2 kelompok	2 kelompok	155,199,700	155,199,700	155,199,700	2 lembaga	2 lembaga	180 peserta	50 orang	1 tradisi	2 kelompok	2 lembaga
7 01 002 2.01	koordinasi/ sinergi Perencanaan dan Pelaksanaan Kegiatan Pemerintahan dengan Perangkat Daerah dan Instansi Vertikal Terkait	Jumlah lembaga / Organisasi Kemasyarakatan yang difasilitasi				100 persen	100 persen	38,259,000	38,259,000	38,259,000	Kota Bitar, Kepanjenhidu, Kauman	PENDAPATAN ASU DAERAH (PAD)	Penyelenggaraan tata pemerintahan yang baik, bersih, berorientasi masyarakat, dan berbasis teknologi informasi	Masyarakat Kelurahan Kauman	100 persen	40,171,550	Kecamatan Kepanjenhidu
7 01 002 2.02	Penyelenggaraan Urusan Pemerintahan yang Tidak Dilaksanakan oleh Unit Kerja Perangkat Daerah yang ada di Kecamatan	Persentase koordinasi bidang pelayanan yang dilaksanakan sesuai standart	persen		persen	100 persen	100 persen	38,259,000	38,259,000	38,259,000	Kota Bitar, Kepanjenhidu, Kauman	PENDAPATAN ASU DAERAH (PAD)	Penyelenggaraan tata pemerintahan yang baik, bersih, berorientasi masyarakat, dan berbasis teknologi informasi	Masyarakat Kelurahan Kauman	100 persen	40,171,550	Kecamatan Kepanjenhidu
7 01 002 2.02	Perencanaan Kegiatan Pelayanan kepada Masyarakat di Kecamatan	Jumlah dokumen monografi yang terusun	100 persen		100 persen	100 persen	100 persen	2,006,868,600	1,907,323,200	1,907,323,200	Kota Bitar, Kepanjenhidu, Kauman	PENDAPATAN ASU DAERAH (PAD)	Penyelenggaraan tata pemerintahan yang baik, bersih, berorientasi masyarakat, dan berbasis teknologi informasi	Masyarakat Kelurahan Kauman	100 persen	2,107,212,030	Kecamatan Kepanjenhidu
						75 persen	75 persen	2,006,868,600	1,907,323,200	1,907,323,200	1 dokumen	1 dokumen	35 pasan	9 orang	1 dokumen	1 dokumen	35 pasan
7 01 003	PROGRAM PEMBERDAYAAN MASYARAKAT DESA DAN KELURAHAN	Persentase hasil koordinasi bidang pemberdayaan masyarakat dan pembangunan yang diindikasikan	100 persen		NA persen	100 persen	100 persen	2,006,868,600	1,907,323,200	1,907,323,200	Kota Bitar, Kepanjenhidu, Kauman	PENDAPATAN ASU DAERAH (PAD)	Penyelenggaraan tata pemerintahan yang baik, bersih, berorientasi masyarakat, dan berbasis teknologi informasi	Masyarakat Kelurahan Kauman	100 persen	2,107,212,030	Kecamatan Kepanjenhidu
7 01 003 2.02	Kegiatan Pemberdayaan Kelurahan	Persentase Pemberdayaan Masyarakat Kelurahan yang dilaksanakan sesuai standart	%		%	100 persen	100 persen	2,006,868,600	1,907,323,200	1,907,323,200	Kota Bitar, Kepanjenhidu, Kauman	PENDAPATAN ASU DAERAH (PAD)	Penyelenggaraan tata pemerintahan yang baik, bersih, berorientasi masyarakat, dan berbasis teknologi informasi	Masyarakat Kelurahan Kauman	100 persen	2,107,212,030	Kecamatan Kepanjenhidu
		Jumlah dokumen profil yang terusun				1 dokumen	1 dokumen										
		Jumlah lembaga/ organisasi kemasyarakatan yang difasilitasi				3 lembaga	3 lembaga										
		Jumlah lokasi kerja bakti				30 lokasi	30 lokasi										
		Jumlah peserta Muarenbang BKPD				250 orang	250 orang										

Kode	Ususan/ Bidang Ususan/ Program/ Kegiatan/ Sub Kegiatan	Indikator Program/ Kegiatan/ Sub Kegiatan	Target Akhir Periode RP/RMD	Realisasi Capaian RKP/RMD Tahun 2020	Prakiraan Capaian Target RKP/RMD Tahun 2021	Capaian Kinerja dan Kerangka Pendanaan				Prioritas			Prakiraan Mula		Perangkat Daerah yang Jawab		
						Target 2022		Pagu Indikatif		Lokasi	Sumber Dana	Nasional	Daerah	Kelompok Sasaran		Target	Pagu Indikatif
						Semua	Menjadi	RKPD 2022	APBD 2022								
7 01 003 2.02	Pemberdayaan Masyarakat di Kelurahan	Jumlah peserta Pembinaan pemberdayaan masyarakat dan Pembungutan RT Jumlah peserta Re Organisasi RT Jumlah peserta Re Organisasi RW Jumlah Re Organisasi LPMK Jumlah RT yang melakukan rebug warga Jumlah RT yang penyerapan anggarannya 75 %	90 orang 30 RT 9 RW 1 Lembang 30 RT 30 RT		90 orang 30 RT 9 RW 1 Lembang 30 RT 30 RT	2.006,86 8.600	1.876,77 7.200	1.876.777,200					90 orang 30 RT 9 RW 1 Lembang 30 RT 30 RT	2.107,21 2.030	Kecamatan Kapanjen Kidul		
7 01 003 2.05	Koordinasi dan Sinkronisasi Pembentukan Pembatasan Kegiatan Masyarakat (PPKM)	Presentase koordinasi dan sinkronisasi pembatasan kegiatan masyarakat (PPKM) yang ditindaklanjuti	persen		persen	0 30.546,00	0 30.546,00	30.546,000					100 persen	0			
7 01 003 2.05	Penanganan Covid-19 di Tingkat Desa dan Kelurahan	Jumlah alat/bahan pendukung PPKM yang tersedia Jumlah orang yang difasilitasi posko PPKM Presentase koordinasi pemerintahan umum yang ditindaklanjuti	100 persen		100 persen	0 30.546,00	0 30.546,00	30.546,000	Kota Bilar, Kapanjenkidul, Kauman	DAU Tambah Dukung Pendanaan Bagi Kelurahan	Memperkuat Stabilitas Polikubukam Dan Transformasi Pelayanan Publik		6 jenis 3 orang		Kecamatan Kapanjen Kidul		
7 01 005	PROGRAM PENYELENGGARAAN URUSAN PEMERINTAHAN UMUM	Presentase koordinasi pemerintahan umum bidang pemerintahan, ketentaman dan ketertiban umum yang dilaksanakan sesuai mandat	persen		persen	26.503,00 00	26.503,00 00	26.503,000					100 persen	27.828,150			
7 01 005 2.01	Penyenggaraan Urutan Pemerintahan Umum sesuai Penguasaan Kepala Daerah	Jumlah orang yang difasilitasi Dapur Umum Penyelenggaraan Pemilihan Umum Jumlah Patroli keamanan Jumlah peserta lelang bengkok Jumlah peserta sosialisasi PBB Jumlah Peserta Sosialisasi Pemilu Jumlah TPS yang difasilitasi Jumlah wajib pajak membayar PBB	100 orang 24 kali 175 orang 100 orang 0 orang 0 orang 1731 WP		100 orang 24 kali 175 orang 100 orang 0 orang 0 orang 1731 WP	26.503,00 00	26.503,00 00	26.503,000	Kota Bilar, Kapanjenkidul, Kauman	PENDAPATAN ASLI DAERAH (PAD)		0 orang 24 kali 175 orang 100 orang 0 orang 0 orang 1731 WP	0 orang 27.828,150		Kecamatan Kapanjen Kidul		
7 01	UNDUR KEMILAYAHAN KEDAMATAN					2.526,09 9.280	2.423,67 7.880	2.423.627,880					2.745,77 5.000				

Kode	Urusan/Bidang Urusan/Program/Kegiatan/ Sub Kegiatan	Indikator Program/ Kegiatan/ Sub Kegiatan	Target Akhir Periode RPJMD	Realisasi Capaian RKPD Tahun 2020	Prakiraan Capaian Target RKPD Tahun 2021	Capaian Kinerja dan Efisiensi Pendanaan				Prioritas			Prakiraan Mula		Perangkat Daerah Penanggung Jawab		
						Target 2022		Pagu Indikatif		Lokal	Sumber Dana	Nasional	Daerah	Kelompok Sasaran		Target	Pagu Indikatif
						Semua	Menjadi	RKPD 2022	APBD 2022								
7 01 001	PROGRAM PERKUNJANG URUSAN PEMBERKANTAHAN DAERAH KABUPATEN/KOTA	1. Indeks Kepuasan Masyarakat (IKM)	baik indeks		baik indeks	194,807,680	194,807,680	237,880,980						257,520,000			
7 01 001 2 01	Pencapaian, Penganggaran, dan Realisasi Kinerja Perangkat Daerah	Persentase penyusunan dokumen perencanaan dan pelaporan yang tepat waktu dan sesuai standar	persen		persen	4,257,500	4,257,500	3,399,700						4,700,000			
7 01 001 2 01 001	Penyusunan Dokumen Perencanaan Perangkat Daerah	Jumlah jenis dokumen perencanaan yang tersusun				2,052,500	2,052,500	1,194,700	PENDAPATAN ASLI DAERAH (PAD)	Kota Blitar, Kepanjenkidul, Tangung				2,350,000	Kecamatan Kepanjenkidul		
7 01 001 2 01 006	Koordinasi dan Penyusunan Laporan Capaian Kinerja dan Indikator Realisasi Kinerja SKPD	Jumlah jenis dokumen pelaporan perangkat daerah yang tersusun				2,205,000	2,205,000	2,205,000	PENDAPATAN ASLI DAERAH (PAD)	Kota Blitar, Kepanjenkidul, Tangung				2,350,000	Kecamatan Kepanjenkidul		
7 01 001 2 02	Administrasi Keuangan Perangkat Daerah	Persentase pelayanan administrasi keuangan perangkat daerah sesuai standar	persen		persen	2,205,000	2,205,000	2,205,000						2,650,000			
7 01 001 2 02 001	Koordinasi dan Penyusunan Laporan Keuangan Bulanan/Triwulanan/Semesteran SKPD	Jumlah jenis dokumen laporan keuangan yang tersusun				2,205,000	2,205,000	2,205,000	PENDAPATAN ASLI DAERAH (PAD)	Kota Blitar, Kepanjenkidul, Tangung				2,650,000	Kecamatan Kepanjenkidul		
7 01 001 2 05	Administrasi Kepegawaian Perangkat Daerah	Persentase pelayanan administrasi kepegawaian perangkat daerah yang sesuai standar	persen		persen	38,537,000	38,537,000	51,010,500						40,900,000			
7 01 001 2 05 010	Sosialisasi Peraturan Perundang-Undangan	Jumlah event daerah dan hari besar nasional yang di ikuti				38,537,000	38,537,000	51,010,500	PENDAPATAN ASLI DAERAH (PAD)	Kota Blitar, Kepanjenkidul, Tangung				40,900,000	Kecamatan Kepanjenkidul		
7 01 001 2 06	Administrasi Umum Perangkat Daerah	Persentase ketersediaan administrasi umum perangkat daerah sesuai standar	persen		persen	77,822,900	77,822,900	105,482,100						125,840,000			
		Jumlah jenis barang modal yang dibelanjakan							PENDAPATAN ASLI DAERAH (PAD)	Kota Blitar, Kepanjenkidul, Tangung					Kecamatan		

Kode	Urusan/ Bidang Urusan/ Program/ Kegiatan/ Sub Kegiatan	Indikator Program/ Kegiatan/ Sub Kegiatan	Target Akhir Periode RPJMD	Realisasi Capaian RKPD Tahun 2020	Capaian Kinerja dan Kerangka Pendanaan				Prioritas			Prakiraan Majo		Perangka t Daerah Penanng unng Jawab	
					Target 2022		Pagu Indikatiff		Sumber Dana	Nasional	Daerah	Klompok Sooran	Target		Pagu Indikatiff
					Semuda	Meajadi	RIPO 2022	APBD 2022							
7 01 001 2.06	001 Listrik/Penerangan Bangunan Kantor	Jumlah jenis komponen Instalasi listrik/penerangan bangunan kantor yang tersedia	7 Jenis	0	0	5.063,600								0 Keapanjen kidul	
7 01 001 2.06	002 Penyediaan Peralatan dan Perekengkapan kantor	Jumlah peralatan gedung kantor yang tersedia	2 Jenis	26,374,8 00	26,374,8 00	60,654,000 00								2 Jenis Kecamatan Keapanjen kidul	
7 01 001 2.06	003 Penyediaan Peralatan Rumah Tangga	Jumlah jenis peralatan rumah tangga kantor yang tersedia	3 Jenis	10,015,7 00	10,015,7 00	6,455,700 00								3 Jenis Kecamatan Keapanjen kidul	
7 01 001 2.06	004 Penyediaan Bahan Logistik Kantor	Jumlah dos/korak makanan dan minuman yang tersedia Jumlah jenis alat tulis kantor yang tersedia Jumlah jenis makanan dan minuman untuk tamu	352 Dos 14 Jenis 3 Jenis	21,677,7 00	21,677,7 00	18,567,700								352 Dos Kecamatan Keapanjen kidul	
7 01 001 2.06	005 Penyediaan Barang Cetak dan Penggandaan	Jumlah barang cetakan yang tersedia Jumlah lembar penggandaan	4 Jenis 1767 Lembar	7,901,30 0	7,901,30 0	7,901,100								4 Jenis Kecamatan Keapanjen kidul	
7 01 001 2.06	006 Penyediaan Bahan Bacaan dan Peraturan Perundang-undangan	Jumlah bahan bacaan yang tersedia	2 Jenis	6,840,00 0	6,840,00 0	6,840,000 00								2 Jenis Kecamatan Keapanjen kidul	
7 01 001 2.06	007 Penyediaan Jasa Penunjang Urusan Pemerintahan Daerah	Persentase penyediaan jasa penunjang urusan sosial standar	100 persen	32,840,8 80	32,840,8 80	32,840,880								100 persen Kecamatan Keapanjen kidul	
7 01 001 2.06	008 Penyediaan Jasa Komunikasi, Sumber Daya Air dan Listrik	Jumlah rekening yang terbayarkan	3 Rekening	32,840,8 80	32,840,8 80	32,840,880								3 Rekening Kecamatan Keapanjen kidul	

Kode	Usahan/ Bidang Usahan/ Program/ Kegiatan/ Sub Kegiatan	Indikator Program/ Kegiatan/ Sub Kegiatan	Target Akhir Periode RPMD	Realisasi Capaian BKPD Tahun 2020	Prakiraan Capaian Target BKPD Tahun 2021	Pagu Indikatif				Capaian Kinerja dan Kerangka Pendanaan			Prioritas		Kelompok Sasaran	Prakiraan Maju		Perangka t Daerah Penanggalan Jawa
						Target 2022		RPO 2022		Lokasi	Sumber Dana	Daerah	Nasional	Target		Pagu Indikatif		
						Semua	Menjadi	RKPD 2022	APBD 2022								RPO 2022	
7 01 001 2.09	Pemeliharaan Barang Milik Daerah Penunjang Usahan Penerimaan Daerah	Persentase barang milik daerah yang terpelihara sesuai standar	persen		persen	39,144,400	39,144,400	42,942,800								100 persen	44,880,000	
7 01 001 2.09	Penyediaan Jasa Pemeliharaan, Biaya Pemeliharaan, Pajak, dan Perizinan Kendaraan Dinas Operasional atau Lapangan	Jumlah kendaraan dinas yang terpelihara dan dibayarkan perizinannya	6 Unit		6 Unit	6,623,200	6,623,200	6,623,200	Kota Bilar, Kepanjenkidul, Tanggung	PENDAPATAN ASU DAERAH (PAD)	Memperkuat Stabilitas Polikuhankam Dan Transformasi Pelayanan Publik	Penyelenggaraan tata pemerintahan yang baik, bersih, berorientasi masyarakat, dan berbasis teknologi informasi	Perangkat Kelurahan Tanggung	6 Unit	7,000,000		Kecamatan Kepanjenkidul	
7 01 001 2.09	Pemeliharaan Peralatan dan Mesin Lainnya	Jumlah peralatan gedung kantor yang terpelihara (komputer, laptop, PC, Printer)	4 Jenis		4 Jenis	8,929,100	8,929,100	12,727,500	Kota Bilar, Kepanjenkidul, Tanggung	PENDAPATAN ASU DAERAH (PAD)	Memperkuat Stabilitas Polikuhankam Dan Transformasi Pelayanan Publik	Penyelenggaraan tata pemerintahan yang baik, bersih, berorientasi masyarakat, dan berbasis teknologi informasi	Perangkat Kelurahan Tanggung	4 Jenis	13,380,000		Kecamatan Kepanjenkidul	
7 01 001 2.09	Pemeliharaan/Rehabilitasi Gedung Kantor dan Bangunan Lainnya	Jumlah bangunan kantor yang terpelihara	3 Bangunan		3 Bangunan	12,500,000	12,500,000	12,500,000	Kota Bilar, Kepanjenkidul, Tanggung	PENDAPATAN ASU DAERAH (PAD)	Memperkuat Stabilitas Polikuhankam Dan Transformasi Pelayanan Publik	Penyelenggaraan tata pemerintahan yang baik, bersih, berorientasi masyarakat, dan berbasis teknologi informasi	Perangkat Kelurahan Tanggung	3 Bangunan	13,500,000		Kecamatan Kepanjenkidul	
7 01 001 2.09	Pemeliharaan/Rehabilitasi Sarana dan Prasarana Gedung Kantor atau Bangunan Lainnya	Jumlah jenis perlengkapan gedung kantor yang terpelihara (octv, soundsystem, finger print, TV)	5 Jenis		5 Jenis	11,092,100	11,092,100	11,092,100	Kota Bilar, Kepanjenkidul, Tanggung	PENDAPATAN ASU DAERAH (PAD)	Memperkuat Stabilitas Polikuhankam Dan Transformasi Pelayanan Publik	Penyelenggaraan tata pemerintahan yang baik, bersih, berorientasi masyarakat, dan berbasis teknologi informasi	Perangkat Kelurahan Tanggung	5 Jenis	11,000,000		Kecamatan Kepanjenkidul	
7 01 002	PROGRAM PENYELenggaraAN PEMERINTAHAN DAN PELAYANAN PUBLIK	Persentase layanan kecamatan tepat waktu	95 persen		95 persen	174,341,700	174,341,700	171,351,800								97 persen	178,620,700	
7 01 002 2.01	Koordinasi Penyelenggaraan Kegiatan Pemerintahan di Tingkat Kecamatan	Persentase koordinasi bidang perencanaan dan pelaksanaan kegiatan dilaksanakan yang terpelihara sesuai standar	persen		persen	121,170,000	121,170,000	118,180,100								100 persen	125,320,700	
7 01 002 2.01	Koordinasi/Sinergi Perencanaan dan Pelaksanaan Kegiatan Pemerintahan dengan Perangkat Daerah dan Instansi Vertikal/ Tirikah	Jumlah kelompok yang mengikuti pameran Jumlah lembaga/organisasi masyarakat yang difasilitasi Jumlah peserta lomba Jumlah Peserta Muayawarah	1 Kelompok 8 Lembaga 1 Peserta 100 Oran		1 Kelompok 8 Lembaga 1 Peserta 100 Oran	121,170,000	121,170,000	118,180,100	Kota Bilar, Kepanjenkidul, Tanggung	PENDAPATAN ASU DAERAH (PAD)	Memperkuat Stabilitas Polikuhankam Dan Transformasi Pelayanan Publik	Penyelenggaraan tata pemerintahan yang baik, bersih, berorientasi masyarakat, dan berbasis teknologi informasi	Perangkat Kelurahan Tanggung	1 Kelompok 8 Lembaga 1 Peserta 100 Oran				Kecamatan Kepanjenkidul

Kode	Usuan/ Bidang Usuan/ Program/ Kegiatan/ Sub Kegiatan	Indikator Program/ Kegiatan/ Sub Kegiatan	Target Akhir Periode RPJMD	Realisasi Capaian RKPD Tahun 2020	Capaian Target RKPD Tahun 2021	Capaian Kinerja dan Kerangka Pendanaan				Prioritas			Prakiraan Maju		Perangka t Daerah Penanng Ung Jawab		
						Target 2022		Pagu Indikatf		Lokasi	Sumber Dana	Nasional	Daerah	Kelompok Sasaran		Target	Pagu Indikatf
						Semula	Menjadi	RKPD 2022	APBD 2022								
		Jumlah peserta pembinaan perekonomian dan kesejahteraan rakyat	100 Orang														
		Jumlah tradisi lokal yang diselenggarakan	1 Tradisi														
7 01 002 2.02	Penyelenggaraan Usuan Pemerintahan yang tidak dilaksanakan oleh Unit Kerja Perangkat Daerah yang ada di Kecamatan	Penelitian koordinasi bidang pelayanan yang dilaksanakan sesuai standart	100 persen			53.171,700	53.171,700	53.171,700	53.171,700						53.300,000		
7 01 002 2.02	Pencanaan Kegiatan Pelayanan Masyarakat di Kecamatan	Jumlah dokumen monografi yang tersusun	1 Dokumen														
		Jumlah dokumen SKM yang tersusun	1 Dokumen														
		Jumlah peserta mikah gratis yang difasilitasi	40 Peserta														
7 01 003	PROGRAM PEMBERDAYAAN MASYARAKAT DESA DAN KULURAHAN	Pemenuhan hasil koordinasi bidang pemberdayaan masyarakat dan pembangunan yang ditindaklanjuti	100 persen														
		Perentase RT berdaya	75 persen														
7 01 003 2.02	Kegiatan Pemberdayaan Kelurahan	Perentase Pemberdayaan Masyarakat Kelurahan yang dilaksanakan sesuai standart	100 persen														
		Jumlah dokumen profil yang tersusun	2 Dokumen														
		Jumlah lembaga/organisasi bersayapabahan yang difasilitasi	3 Lembaga														
		Jumlah lokasi kerja bhakti	11 Lokasi														
		Jumlah lomba pemwabng yang difasilitasi	4 Lomba														
		Jumlah peserta muerembang RKPD	80 Orang														
		Jumlah RT penyerapan anggaran 75%	32 RT														
		Jumlah RT yang melakukan renwabng warga	32 RT														
7 01 003 2.05	Koordinasi dan Sinkronisasi Pemberlakuan Pembatasan Kegiatan Masyarakat (PPKM)	Penelitian koordinasi dan sinkronisasi pemberlakuan pembatasan kegiatan masyarakat (PPKM) yang ditindaklanjuti	100 persen														

Kode	Urusan/Bidang Urusan/Program/Kegiatan/Sub Kegiatan	Indikator Program/Kegiatan/Sub Kegiatan	Target Akhir Periode RPJMD	Realisasi Capaian RUPD Tahun 2020	Prakiraan Capaian Target RUPD Tahun 2021	Capaian Kinerja dan Kerangka Pendanaan				Prakiraan Mula		Perangka 1 Daerah Penanggung Jawab					
						Target 2022		Pagu Indikatif		Lokasi	Sumber Dana		Nasional	Daerah	Kelompok Sasaran	Target	Pagu Indikatif
						Semula	Majadi	RUPD 2022	APBD 2022								
7 01 003 2.05	Penanganan Covid-19 di Tingkat Desa dan Kelurahan	Jumlah orang yang diisolasi posko PPKM	3 Orang	33.300,00	33.300,00	Kota Bilhar, Kepanjenkidul, Tanggung	PENDAPATAN ASLI DAERAH (PAD)				3 Orang	51.000,00	Kecamatan Kepanjen Kidul				
7 01 005	PROGRAM PENYELANGGARAN URUSAN PEMERINTAHAN UMUM	Persentase koordinasi pemerintahan umum yang dilaksanakan	100 persen	57.142,400	57.142,400						100 persen	58.886,800					
7 01 005 2.01	Penyelenggaraan Urusan Pemerintahan Umum sesuai Penguasaan Kepala Daerah	Persentase koordinasi pemerintahan umum bidang pemerintahan, ketentraman dan ketertiban umum yang dilaksanakan sesuai standart	persen	57.142,400	57.142,400						100 persen	58.886,800					
7 01 005 2.01	Pembinaan Wawasan Kebangsaan dan Keragaman Nasional dalam rangka Mementapkan Pengamalan Pancasila, Pelaksanaan Undang-Undang Dasar Negara Republik Indonesia Tahun 1945, Pelaksanaan Bhinneka Tunggal Ika serta Pemertahanan dan Pemeliharaan Kesatuan Negara Kesatuan Republik Indonesia	Jumlah lomba trantibum yang difasilitasi Jumlah patroli keamanan wilayah Jumlah peserta lining bingklok Jumlah peserta pembinaan pemerintahan ketentraman dan ketertiban umum. Jumlah wajib pajak membayar PBB	1 Lomba 12 Kali 40 Orang 40 Orang 2425 Waj ib Pajak	57.142,400	57.142,400	Kota Bilhar, Kepanjenkidul, Tanggung	PENDAPATAN ASLI DAERAH (PAD)				1 Lomba 12 Kali 40 Orang 40 Orang 2425 Waj ib Pajak	58.886,800	Kecamatan Kepanjen Kidul				
7	UNSUR KEWILAYAHAN			2.290,774.500	2.188,634.100							692.216.700					
7 01	KECAMATAN			159.356.000	159.356.000							168.394.800					
7 01 001	PROGRAM PENUNJANG URUSAN PEMERINTAHAN DAERAH KABUPATEN/KOTA	1. Indeks Kepuasan Masyarakat (IKM)	baik inde ks	100 persen	100 persen						baik inde ks	4.200,000	Kecamatan Kepanjen Kidul				
7 01 001 2.01	Perencanaan, Penganggaran, dan Pelaksanaan Kinerja Perangkat Daerah	Persentase penyusunan dokumen perencanaan dan pelaporan yang tepat waktu dan sesuai standar	100 persen	1.549,500	1.549,500	Kota Bilhar, Kepanjenkidul, Bendo	Dana Transfer Umum - Dana Alokasi Umum				100 persen	2.100,000	Kecamatan Kepanjen Kidul				
7 01 001 2.01	Penyusunan Dokumen Perencanaan Perangkat Daerah	Jumlah jenis dokumen perencanaan yang terwujud	1 dokumen	1.549,500	1.549,500						1 dokumen	2.100,000	Kecamatan Kepanjen Kidul				

Kode	Urusan/ Bidang Urusan/ Program/ Kegiatan/ Job Kegiatan	Indikator Program/ Kegiatan/ Sub Kegiatan	Target Akhir Periode RP/MD	Realisasi Capaian RKPD Tahun 2020	Prakiraan Capaian Target RKPD Tahun 2021	Capaian Kinerja dan Kerangka Pendanaan				Prioritas			Profil Kerangka Mula		Perangkat Daerah Penanggung Jawab		
						Target 2022		Pagu Indikatif		Lokasi	Sumber Dana	Nasional	Daerah	Kelompok Sasaran		Target	Pagu Indikatif
						Semua	Menjadi	RKPD 2022	APBD 2022								
7 01 001 2.01	Koordinasi dan Penyusunan Laporan Capaian Kinerja dan Indikator Realisasi Kinerja SKPD	Jumlah jenis dokumen evaluasi Perangkat Daerah			1 dokumen	1,581,200	1,581,200	1,581,200	1,581,200	Kota Blitar, Kabupaten/Kepanjenkidul, Bendu	Dana Transfer Umum - Dana Alokasi Umum			Perangkat Keluaran Bendu	1 dokumen	2,100,000	Kecamatan Kepanjenkidul
7 01 001 2.02	Administrasi Keuangan Perangkat Daerah	Persentase pelayanan administrasi keuangan perangkat daerah sesuai standar	persen		100 persen	1,000,000	1,000,000	1,000,000	1,000,000						100 persen	1,000,000	Kecamatan Kepanjenkidul
7 01 001 2.02	Koordinasi dan Penyusunan Laporan Keuangan Bulanan/Triwulan/Semesteran SKPD	Jumlah jenis pelaporan keuangan akhir tahun yang disusun			5 dokumen	1,000,000	1,000,000	1,000,000	1,000,000	Kota Blitar, Kabupaten/Kepanjenkidul, Bendu	Dana Transfer Umum - Dana Alokasi Umum			Perangkat Keluaran Bendu	5 dokumen	1,000,000	Kecamatan Kepanjenkidul
7 01 001 2.05	Administrasi Kepegawaian Perangkat Daerah	Persentase pelayanan administrasi kepegawaian perangkat daerah yang sesuai standar	persen		100 persen	17,117,200	17,117,200	17,117,200	17,117,200						100 persen	21,000,000	Kecamatan Kepanjenkidul
7 01 001 2.05	Sosialisasi Peraturan Perundang-Undangan	Jumlah event daerah dan hari besar nasional yang dilauti			3 event	17,117,200	17,117,200	17,117,200	17,117,200	Kota Blitar, Kabupaten/Kepanjenkidul, Bendu	Dana Transfer Umum - Dana Alokasi Umum			Perangkat Keluaran Bendu	3 event	21,000,000	Kecamatan Kepanjenkidul
7 01 001 2.06	Administrasi Umum Perangkat Daerah	Persentase ketersediaan administrasi umum perangkat daerah sesuai standar	persen		100 persen	73,450,900	73,450,900	73,450,900	73,450,900						100 persen	75,190,800	Kecamatan Kepanjenkidul
7 01 001 2.06	Penyediaan Komponen Instalasi Listrik/Penerangan Bangunan Kantor	Jumlah jenis komponen listrik/penerangan bangunan kantor			3 jenis	2,999,600	2,999,600	2,999,600	2,999,600	Kota Blitar, Kabupaten/Kepanjenkidul, Bendu	Dana Transfer Umum - Dana Alokasi Umum			Perangkat Keluaran Bendu	3 jenis	3,550,000	Kecamatan Kepanjenkidul
7 01 001 2.06	Pemeliharaan Perawatan dan Pelengkapan Kantor	Jumlah perlengkapan gedung kantor yang terpenuhi			3 jenis	25,625,800	25,625,800	25,625,800	25,625,800	Kota Blitar, Kabupaten/Kepanjenkidul, Bendu	Dana Transfer Umum - Dana Alokasi Umum			Perangkat Keluaran Bendu	3 jenis	25,625,800	Kecamatan Kepanjenkidul

Kode	Uraian/ Bidang Urusan/ Program/ Kegiatan/ Sub Kegiatan	Indikator Program/ Kegiatan/ Sub Kegiatan	Target Akhir Periode RPJMD	Realisasi Capaian RKPJ Tahun 2020	Praktoran Capaian Target RKPJ Tahun 2021	Pagu Indikatif				Capaian Kinerja dan Kerangka Pendanaan				Prioritas		Kategori Sektoral	Praliran Maju		Perangka 1 Daerah Perangka Ungung Jawab
						Target 2022		RPO 2022 Perubahan		Lokasi		Sumber Dana		Nasional	Daerah		Target	Pagu Indikatif	
						Semula	Menjadi	RKPD 2022	APBD 2022	Kota Bilar, Kepanjenkidul, Bendo	Dana Transfer Umum - Dana Alokasi Umum								
7 01 001 2 06 002	Penyediaan Perakitan Rumah Tingg	Jumlah jenis peralatan rumah tangga kantor yang tersedia		6.995,50 0	6.995,50 0	22 jenis	22 jenis	6.995,50 0	6.995,50 0	Kota Bilar, Kepanjenkidul, Bendo	Dana Transfer Umum - Dana Alokasi Umum			Penyelenggaraan tata pemerintahan yang baik, bersih, berorientasi masyarakat, dan berbasis teknologi informasi	Perangkat Keluarahan Bendo	27 jenis	7.875,00 0	Kecamatan Kepanjenkidul	
7 01 001 2 06 004	Penyediaan Bahan Logistik Kantor	Jumlah doc/kitab makanan dan minuman yang tersedia Jumlah jenis alat tulis yang tersedia		25.500,00 0	25.500,00 0	100 dos	100 dos	25.500,00 0	25.500,00 0	Kota Bilar, Kepanjenkidul, Bendo	Dana Transfer Umum - Dana Alokasi Umum			Penyelenggaraan tata pemerintahan yang baik, bersih, berorientasi masyarakat, dan berbasis teknologi informasi	Perangkat Keluarahan Bendo	100 dos	25.500,00 0	Kecamatan Kepanjenkidul	
7 01 001 2 06 005	Penyediaan Barang Cetak dan Penggandaan	Jumlah barang cetakan yang tersedia		8.430,00 0	8.430,00 0	4 jenis	4 jenis	8.430,00 0	8.430,00 0	Kota Bilar, Kepanjenkidul, Bendo	Dana Transfer Umum - Dana Alokasi Umum			Penyelenggaraan tata pemerintahan yang baik, bersih, berorientasi masyarakat, dan berbasis teknologi informasi	Perangkat Keluarahan Bendo	4 jenis	8.430,00 0	Kecamatan Kepanjenkidul	
7 01 001 2 06 006	Penyediaan Bahan Bacaan dan Perustan Perundang-undangan	Jumlah bahan bacaan yang tersedia		3.900,00 0	3.900,00 0	1 jenis	1 jenis	3.900,00 0	3.900,00 0	Kota Bilar, Kepanjenkidul, Bendo	Dana Transfer Umum - Dana Alokasi Umum			Penyelenggaraan tata pemerintahan yang baik, bersih, berorientasi masyarakat, dan berbasis teknologi informasi	Perangkat Keluarahan Bendo	1 jenis	3.900,00 0	Kecamatan Kepanjenkidul	
7 01 001 2 06 007	Penyediaan Jasa Penyulung Urusan Pemerintahan Daerah	Persentase penyediaan jasa penyulung urusan sesuai standar	persen	37.404,00 0	37.404,00 0	100 persen	100 persen	37.404,00 0	37.404,00 0							100 persen	37.404,00 0		
7 01 001 2 06 008	Penyediaan Jasa Komunikasi, Sumber Daya Air dan Listrik	Jumlah rekening yang terbayarkan		37.404,00 0	37.404,00 0	3 rekening	3 rekening	37.404,00 0	37.404,00 0	Kota Bilar, Kepanjenkidul, Bendo	Dana Transfer Umum - Dana Alokasi Umum			Penyelenggaraan tata pemerintahan yang baik, bersih, berorientasi masyarakat, dan berbasis teknologi informasi	Perangkat Keluarahan Bendo	3 rekening	37.404,00 0	Kecamatan Kepanjenkidul	
7 01 001 2 09 001	Penelitian Jasa Pemeliharaan Daerah Penunjang Urusan Pemerintahan Daerah	Persentase barang milik daerah yang terpelihara sesuai standar	persen	27.853,20 0	27.853,20 0	100 persen	100 persen	27.853,20 0	27.853,20 0							100 persen	29.600,00 0		
7 01 001 2 09 002	Penelitian Jasa Pemeliharaan, Biaya Pemeliharaan, Pajak, dan Penerimaan Kendaraan Dinas Operasional atau Lapangan	Jumlah kendaraan dinas yang terpelihara dan dibayarkan perhitungannya		5.723,40 0	5.723,40 0	6 unit	6 unit	5.723,40 0	5.723,40 0	Kota Bilar, Kepanjenkidul, Bendo	Dana Transfer Umum - Dana Alokasi Umum			Penyelenggaraan tata pemerintahan yang baik, bersih, berorientasi masyarakat, dan berbasis teknologi informasi	Perangkat Keluarahan Bendo	5 unit	6.825,00 0	Kecamatan Kepanjenkidul	

Kode	Urusan/ Bidang Urusan/ Program/ Kegiatan/ Sub Kegiatan	Indikator Program/ Kegiatan/ Sub Kegiatan	Target Alir Periode RPJMD	Realisasi Capaian RKPJ Tahun 2020	Prakiraan Capaian Target RKPJ Tahun 2021	Capaian Kinerja dan Kerangka Pendanaan				Prioritas		Kelompok Sasaran	Prakiraan Mula		Perangka 1 Daerah Penanga ung Jawab		
						Target 2022		Pagu Indikatif		Lokasi	Sumber Dana		Nasional	Daerah		Target	Pagu Indikatif
						Semula	Menjadi	RKPD 2022	APBD 2022								
7 01 001 2 05 005	Pemeliharaan Perakatan dan Mesin Lainnya	Jumlah perakatan gedung kantor yang terpelihara	3 jenis	3,429,800	3,429,800	3,429,800	3,429,800	Kota Bitar, Espanjikukul, Bendo	Dana Transfer Umum - Dana Alokasi Umum		Perangkat Keluaran Bendo	3 jenis	4,200,000	Kecamatan Espanjikukul			
7 01 001 2 05 009	Pembelajaran/Rehabilitasi Gedung Kantor dan Bangunan Lainnya	Jumlah bangunan kantor yang terpelihara	1 unit	10,700,000	10,700,000	10,700,000	10,700,000	Kota Bitar, Espanjikukul, Bendo	Dana Transfer Umum - Dana Alokasi Umum		Perangkat Keluaran Bendo	1 unit	10,700,000	Kecamatan Espanjikukul			
7 01 001 2 05 010	Pemeliharaan/Rehabilitasi Sarana dan Prasarana Gedung Kantor atau Bangunan Lainnya	Jumlah perlengkapan kantor yang terpelihara	1 jenis	7,200,000	7,200,000	7,200,000	7,200,000	Kota Bitar, Espanjikukul, Bendo			Perangkat Keluaran Bendo	1 jenis	7,875,000	Kecamatan Espanjikukul			
7 01 002	PROGRAM PENYELANGGARAAN PEMERINTAHAN DAN PELAYANAN PUBLIK	Persentase layanan kesehatan tepat waktu	88 persen	235,549,100	235,549,100	235,549,100	235,549,100					97 persen	235,549,100				
7 01 002 2 01	Koordinasi Penyelenggaraan Kegiatan Pemerintahan di Tingkat Kecamatan	Persentase koordinasi bidang perencanaan dan kesejahteraan dilaksanakan sesuai standar	100 persen	177,197,000	177,197,000	177,197,000	182,075,100						100 persen	177,197,000			
7 01 002 2 01	Koordinasi/Sinergi Perencanaan dan Pelaksanaan Kegiatan Pemerintahan dengan Perangkat Daerah dan Instansi Vertikal Terkait	Jumlah kelompok yang mengikuti pameran	1 kelompok					Kota Bitar, Espanjikukul, Bendo	PENDAPATAN ASLI DAERAH (PAD)			1 kelompok					
		Jumlah lembaga/organisasi kemasyarakatan yang difasilitasi	2 lembaga									2 lembaga					
		Jumlah peserta lomba keolahragaan	9 kelompok	177,197,000	177,197,000	177,197,000	182,075,100				Manyarabak	9 kelompok	177,197,000	Kecamatan Espanjikukul			
		Jumlah peserta pembinaan perekonomian dan kesejahteraan rakyat	50 orang									50 orang					
		Jumlah tradisi lokal yang diselenggarakan	1 tradisi									1 tradisi					
7 01 002 2 02	Penyelenggaraan Urusan Pemerintahan yang tidak Dilaksanakan oleh Unit Kerja Perangkat Daerah yang ada di Kecamatan	Persentase koordinasi bidang pelayanan yang dilaksanakan sesuai standar	100 persen	58,352,100	58,352,100	58,352,100	49,552,100					100 persen	58,352,100				
		Jumlah dokumen monitoring yang tersusun	1 dokumen					Kota Bitar, Espanjikukul, Bendo	Dana Transfer Umum - Dana Alokasi Umum		Penyelenggaraan	1 dokumen			Kecamatan		

Kode	Usasan/ Bidang Urusan/ Program/ Kegiatan/ Sub Kegiatan	Indikator Program/ Kegiatan/ Sub Kegiatan	Target Akhir Periode RPJMD	Realisasi Capaian RKPD Tahun 2020	Prakiraan Capaian Target RKPD Tahun 2021	Capaian Kinerja dan Kerangka Pendanaan				Prioritas			Fraksi Maju		Peringkat Daerah Penanggung Jawab	
						Semula	Mesraji	RKPD 2022	APBD 2022	RKPD 2022 Perubahan	Lokasi	Sumber Dana	Nasional	Daerah		Kelompok Sasaran
7 01 002 2.02	Pemencanaan Kegiatan Pelayanan kepada Masyarakat di Kecamatan	Jumlah dokumen SIM yang terusun Jumlah pelayanan masyarakat yang difasilitasi Jumlah peserta nilai gratis yang difasilitasi	100 persen			1 dokumen 9 jenis 45 pasang	58,352,100 00 00	58,352,100 00 00	49,552,100					1 dokumen 9 jenis 45 pasang	58,352,100 00 00	Kecamatan Kepanjen Kidul
7 01 003	PROGRAM PEMBERDAYAAN MASYARAKAT DESA DAN KELURAHAN	Persentase hasil koordinasi bidang pemberdayaan masyarakat dan pembangunan yang ditindaklanjuti Persentase RT berdaya	100 persen 75 persen			100 persen 75 persen	1,743,354,900 4,900	1,743,354,900 4,900	1,743,854,000					100 persen 75 persen	225,272,800	
7 01 003 2.02	Kegiatan Pemberdayaan Kelurahan	Persentase Pemberdayaan Masyarakat Kelurahan yang dilaksanakan sesuai standar	persen			100 persen	1,693,854,900 5,300	1,693,854,900 4,900	1,693,854,000					100 persen	175,272,800	
7 01 003 2.02	Pemberdayaan Masyarakat di Kelurahan	Jumlah dokumen profil yang tersusun Jumlah lembaga/organisasi kemasyarakatan yang difasilitasi Jumlah baksu kerja bakti Jumlah lomba pemanggang yang difasilitasi Jumlah peserta Muaribang RKPD Jumlah RT yang melakukan renbug warEP Jumlah RT yang penyerasan anggarannya 75%				1 dokumen 2 lembar 28 lokasi 2 lomba 100 orang 28 RT 28 RT	1,693,854,900 5,300	1,693,854,900 4,900	1,693,854,000	Kota Blitar, Kepanjenkidul, Bendo	PENDAPATAN ASLI DAERAH (PAD)	Memperkuat Ketahanan Ekonomi Untuk Pertumbuhan Yang Berkualitas dan Berkeadilan	Penyenggaraan tata pemerintahan yang baik, bersih, berorientasi masyarakat, dan berbasis teknologi informasi	1 dokumen 2 lembar 28 lokasi 2 lomba 100 orang 28 RT 28 RT	175,272,800	Kecamatan Kepanjen Kidul
7 01 003 2.05	Koordinasi dan Sinkronisasi Pelaksanaan Pembinaan Kegiatan Masyarakat (PPKM)	Persentase koordinasi dan sinkronisasi pembiduan/pembinaan kegiatan masyarakat (PPKM) yang ditindaklanjuti	persen			100 persen	0	50,000,000	50,000,000					100 persen	50,000,000	
7 01 003 2.05	Pencegahan Covid-19 di Tingkat Desa dan Kelurahan	Jumlah orang yang difasilitasi posko PPKM	100 persen			3 orang	50,000,000	50,000,000	50,000,000		Dana Transfer Umum - Dana Bagi Hasil	Peningkatan infrastruktur dan lingkungan hidup untuk mendukung pengembangan ekonomi dan pelayanan dasar	3 orang	50,000,000	Kecamatan Kepanjen Kidul	
7 01 005	PROGRAM PENYELANGGARAAN URUSAN PEMERINTAHAN UMUM	Persentase koordinasi pemerintahan umum yang ditindaklanjuti	100 persen			100 persen	50,074,100 00	50,074,100 00	55,170,000					100 persen	63,000,000	
7 01 005 2.01	Penyenggaraan Urusan Pemerintahan Umum sesuai Penugasan Kepala Daerah	Persentase koordinasi pemerintahan umum bidang pemerintahan, ketertarikan dan ketertarikan umum yang dilaksanakan sesuai standar	persen			100 persen	50,074,100 00	50,074,100 00	55,170,000					100 persen	63,000,000	

Kode	Uraian/ Bidang Urusan/ Program/ Kegiatan/ Sub Kegiatan	Indikator Program/ Kegiatan/ Sub Kegiatan	Target Akhir Periode RPJMD	Realisasi Capaian BOPD Tahun 2020	Prakiraan Capaian Target BOPD Tahun 2021	Capaian Kinerja dan Kerangka Pendanaan				Prioritas		Prakiraan Major		Peringkat Daerah Penanggung Jawab		
						Target 2022		Pagu Indikatif		Lokasi	Sumber Dana	Daerah	Kelompok Sasaran		Target	Pagu Indikatif
						Semula	Miscijadi	BOPD 2022	RPBD 2022							
7 01 005 2.01	Pembinaan Wawasan Kebangsaan dan Ketahanan Nasional dalam rangka Mementapkan Pengamalan Pancasila, Pelaksanaan Undang-Undang Dasar Negara Republik Indonesia Tahun 1945, Pelestarian Bhinneka Tunggal Ika serta Pemertahanan dan Pemeliharaan Kesatuan Negara Kesatuan	Jumlah peserta ialah bengkok Jumlah peserta lomba Jumlah wajib pajak membayar PBB Jumlah patroli keamanan wilayah	50 orang 1 kegiatan 1965 WP 24 kali		50 orang 1 kegiatan 1965 WP 24 kali	50,074,100 50,074,100	55,170,000						50 orang 1 kegiatan 1965 WP 24 kali	Kecamatan Kapanjenjidul		
7 01	KEKOMATAN					2,265,642,000	2,163,501,600						2,430,000,000			
7 01 001	PROGRAM PENUJANG URUSAN PEMERINTAHAN DAERAH KABUPATEN/KOTA					156,923,900	156,923,900						377,500,000			
7 01 001 2.01	Pencapaian, Penganggaran, dan Evaluasi Kinerja Perangkat Daerah					5,386,100	5,386,100						9,500,000			
7 01 001 2.01 001	Pemusunan Dokumen Perencanaan Perangkat Daerah	Jumlah jenis dokumen Penyusunan Program Dan Kegiatan Perangkat Daerah Dalam Dokumen Perencanaan	5 Dokumen 1 Dokumen			1,367,600	1,367,600						4,500,000	Kecamatan Kapanjenjidul		
7 01 001 2.01 006	Koordinasi dan Penyusunan Laporan Capaian Kinerja dan Indikator Realisasi Kinerja SKPD	Jumlah jenis Dokumen Rencana Dan Benja Perangkat Daerah	2 jenis 100 persen			4,018,500	4,018,500						5,000,000	Kecamatan Kapanjenjidul		
7 01 001 2.02	Administrasi Keuangan Perangkat Daerah	Persentase pelayanan administrasi keuangan perangkat daerah sesuai standar	100 persen			2,568,500	2,568,500						3,900,000			
7 01 001 2.02 007	Koordinasi dan Penyusunan Laporan Triwulanan/Semesteran SKPD	Jumlah laporan keuangan yang teruskan	4 jenis 100 persen			2,568,500	2,568,500						3,500,000	Kecamatan Kapanjenjidul		
7 01 001 2.05	Administrasi Kepegawaian Perangkat Daerah	Persentase pelayanan administrasi kepegawaian perangkat daerah yang sesuai standar	100 persen			28,606,800	28,606,800						31,000,000			

Kode	Usasan/ Bidang Urusan/ Program/ Kegiatan/ Sub Kegiatan	Indikator Program/ Kegiatan/ Sub Kegiatan	Target Akhir Periode RPJMD	Realisasi Capaian RKPJ Tahun 2020	Prakiraan Capaian Target RKPJ Tahun 2021	Target 2022		Pagu Indikatif		Capaian Kinerja dan Kerangka Pondsanaan			Prioritas		Kebompok Sasaran	Target	Pagu Indikatif	Perangka 1 Daerah Penanggung Jawab		
						Semula	Menjadi	RKPJ 2022	APBD 2022	RKPD 2022	RKPD 2022	Perubahan	Lokal	Sumber Dana					Nasional	Daerah
7 01 001 2.05 010	Suwalisasi Peraturan Perundang-Undangan	Jumlah event yang di selenggarakan	4 event	28.606,800	28.606,800	28.606,800	00	00	00	00	00	00	00	00	Asarator Kelurahan Kapanjenlor	4 event	31.000,00	Kecamatan Kapanjenkidul		
7 01 001 2.06	Administrasi Umum Perangkat Daerah	Persentase ketersediaan administrasi umum perangkat daerah sesuai standar	persen			59.896,100	00	00	00	00	00	00	00	00		100 persen	59.896,000			
7 01 001 2.06 001	Persediaan Komponen Instalasi Listrik/Pemangan Bangunan Kantor	Komponen penerangan bangunan kantor yang tersedia	2 jenis	3.087,700	3.087,700	3.087,700	00	00	00	00	00	00	00	00	aparatr Kelurahan Kapanjenlor	2 jenis	4.000,00	Kecamatan Kapanjenkidul		
7 01 001 2.06 002	Persediaan Peralatan dan Pengekspans Kantor	Jumlah perlengkapan kantor yang tersedia	2 jenis	20.568,800	20.568,800	20.568,800	00	00	00	00	00	00	00	00	aparatr Kelurahan Kapanjenlor	2 jenis	22.000,00	Kecamatan Kapanjenkidul		
7 01 001 2.06 003	Persediaan Peralatan Rumah Tangga	Jumlah peralatan rumah tangga yang tersedia	9 jenis	3.986,600	3.986,600	3.986,600	00	00	00	00	00	00	00	00	aparatr Kelurahan Kapanjenlor	9 jenis	5.000,00	Kecamatan Kapanjenkidul		
7 01 001 2.06 004	Persediaan Bahan Logistik Kantor	Jumlah logistik Kantor yang terpenuhi	4 jenis	15.003,500	15.003,500	15.003,500	00	00	00	00	00	00	00	00	aparatr Kelurahan Kapanjenlor	4 jenis	16.000,00	Kecamatan Kapanjenkidul		
7 01 001 2.06 005	Persediaan barang Cetak dan Penggandaan	Jumlah barang Cetak yang Tersedia Jumlah Lumber Penggandaan	3 jenis 1035 lembar	6.329,500	6.329,500	6.329,500	00	00	00	00	00	00	00	00	aparatr Kelurahan Kapanjenlor	3 jenis 1035 lembar	7.000,00	Kecamatan Kapanjenkidul		

Kode	Usulan/ Bidang Usulan/ Program/ Kegiatan/ Sub Kegiatan	Indikator Program/ Kegiatan/ Sub Kegiatan	Target Akhir Periode RPJMD	Realisasi Capaian RKPJ Tahun 2020	Prakiraan Capaian Target RKPJ Tahun 2021	Capaian Kinerja dan Kerangka Pendanaan				Prioritas		Prakiraan Mula		Perangka 1 Daerah Penanggung Jawab				
						Target 2022		Pagu Indikatif		Lokasi	Sumber Dana	Nasional	Daerah		Kelompok Sasaran	Target	Pagu Indikatif	
						Semuda	Menjadi	RKPD 2022	APBD 2022									RKPD 2022
7 01 001 2.06	Penyediaan Bahan Baku dan Peraturan Perundang-undangan	Bahan Baku yang Tersedia				3 Jenis	3 Jenis	10.910,00	10.920,00	10.920.000,00	Kota Bilar, Kepanjenkidul, Kepanjen	PENDAPATAN ASLI DAERAH (PAD)		Penyelenggaraan tata pemerintahan yang baik, bersih, berorientasi masyarakat, dan berbasis teknologi informasi	aparaturl kelurahan kepanjen	3 jenis	14.000,00	Kecamatan Kepanjen Kidul
7 01 001 2.06	Penyediaan Jasa Penunjang Usulan Pemerintahan Daerah	Persentase penyediaan jasa penunjang usulan sesuai standar	persen			100 persen	100 persen	22.542,800	22.542,800	22.542.800,00						100 persen	23.000,00	
7 01 001 2.08	Penyediaan Jasa Komunikasi, Sumber Daya Air dan Listrik	Jumlah rekening yang terbayarkan				3 jenis	3 jenis	22.542,800	22.542,800	22.542.800,00	Kota Bilar, Kepanjenkidul, Kepanjen	PENDAPATAN ASLI DAERAH (PAD)		Penyelenggaraan tata pemerintahan yang baik, bersih, berorientasi masyarakat, dan berbasis teknologi informasi		0 3 jenis	23.000,00	Kecamatan Kepanjen Kidul
7 01 001 2.09	Pemeliharaan Barang Milik Daerah Penunjang Usulan Pemerintahan Daerah	Persentase barang milik daerah yang terpelihara sesuai standar	persen			100 persen	100 persen	37.923,600	37.923,600	37.923.600,00						100 persen	42.500,00	
7 01 001 2.09	Penyediaan Jasa Pemeliharaan, Biaya Pemeliharaan, Pajak, dan Perizinan Kendaraan Dinas Operasional atau Lapangan	Jumlah kendaraan Roda 2 Yang Terpelihara Jumlah kendaraan Roda 3 Yang Terpelihara Jumlah kendaraan Yang Terbayar Pajaknya				5 Unit 1 Unit 6 Unit	5 Unit 1 Unit 6 Unit	3.055,200	3.055,200	3.055.200,00	Kota Bilar, Kepanjenkidul, Kepanjen	PENDAPATAN ASLI DAERAH (PAD)		Penyelenggaraan tata pemerintahan yang baik, bersih, berorientasi masyarakat, dan berbasis teknologi informasi	aparaturl kelurahan kepanjen	5 Unit 1 Unit 6 Unit	3.500,00	Kecamatan Kepanjen Kidul
7 01 001 2.09	Pemeliharaan Peralatan dan Mesin Lainnya	Jumlah alat yang terpelihara				2 jenis	2 jenis	3.249,200	3.249,200	3.249.200,00	Kota Bilar, Kepanjenkidul, Kepanjen	PENDAPATAN ASLI DAERAH (PAD)		Penyelenggaraan tata pemerintahan yang baik, bersih, berorientasi masyarakat, dan berbasis teknologi informasi	aparaturl kelurahan kepanjen	2 jenis	4.000,00	Kecamatan Kepanjen Kidul
7 01 001 2.09	Pemeliharaan/Rehabilitasi Gedung Kantor dan Bangunan Lainnya	Jumlah Gedung yang terpelihara				1 gedung	1 gedung	28.220,000	28.220,000	28.220.000,00	Kota Bilar, Kepanjenkidul, Kepanjen	PENDAPATAN ASLI DAERAH (PAD)		Penyelenggaraan tata pemerintahan yang baik, bersih, berorientasi masyarakat, dan berbasis teknologi informasi	aparaturl kelurahan kepanjen	1 gedung	30.000,00	Kecamatan Kepanjen Kidul

Kode	Unsur/ Bidang Unsur/ Program/ Kegiatan/ Sub Kegiatan	Indikator Program/ Kegiatan/ Sub Kegiatan	Target Akhir Periode RPJMD	Realisasi Capaian RPJMD Tahun 2020	Prakiraan Capaian Target RPJMD Tahun 2021	Capaian Kinerja dan Kerangka Pendanaan				Prioritas		Kategori Sasaran	Prakiraan Maju		Peringkat Daerah Penanggung Jawab		
						Target 2022		Pagu Indikatif		Lokasi	Sumber Dana		Nasional	Daerah		Target	Pagu Indikatif
						Scmda	Menjadi	RPJMD 2022	APBD 2022								
7 01 001 2.09	Pemeliharaan/Rehabilitasi Sarana dan Prasarana Gedung Kantor atau Bangunan Lainnya	Sarpras gedung kantor yang terpelihara				2 jenis	2 jenis	3.399,300	3.399,200	3.399,200	0	Kota Bitar, Kepanjendid, Kepanjentor (PAD)	PENDAPATAN ASU DAERAH (PAD)	Penyelenggaraan tata pemerintahan yang baik, bersih, berorientasi masyarakat, dan berbasis teknologi informasi	2 jenis	5.000,000	Kecamatan Kepanjendid
7 01 002	PROGRAM PENYELENGGARAAN PEMERINTAHAN DAN PELAYANAN PUBLIK							182,269,100	182,269,100	182,269,100						200,000,000	
7 01 002 2.01	Koordinasi Penyelenggaraan Kegiatan Pemerintahan di Tingkat Kecamatan					1 kelompok	1 kelompok	147,281,500	147,281,500	147,281,500						155,000,000	
7 01 002 2.01	Koordinasi Penyelenggaraan Kegiatan Pemerintahan di Tingkat Kecamatan	Jumlah kelompok yang mengikuti pameran				1 kelompok	1 kelompok					Kota Bitar, Kepanjendid, Kepanjentor (PAD)	PENDAPATAN ASU DAERAH (PAD)	Penyelenggaraan tata pemerintahan yang baik, bersih, berorientasi masyarakat, dan berbasis teknologi informasi	1 kelompok		
7 01 002 2.01	Koordinasi Penyelenggaraan Kegiatan Pemerintahan di Tingkat Kecamatan	Jumlah lembaga/organisasi kemasarakatan yang difasilitasi				7 lembaga	7 lembaga	147,281,500	147,281,500	147,281,500						155,000,000	Kecamatan Kepanjendid
7 01 002 2.01	Koordinasi Penyelenggaraan Kegiatan Pemerintahan di Tingkat Kecamatan	Jumlah peserta lomba sosial/kegiatan				120 orang	120 orang										
7 01 002 2.01	Koordinasi Penyelenggaraan Kegiatan Pemerintahan di Tingkat Kecamatan	Jumlah peserta pembinaan perekonomian dan kesejahteraan rakyat				40 orang	40 orang										
7 01 002 2.01	Koordinasi Penyelenggaraan Kegiatan Pemerintahan di Tingkat Kecamatan	Jumlah tradisi lokal yang diselenggarakan				1 kegiatan	1 kegiatan										
7 01 002 2.02	Penyelenggaraan Urusan Pemerintahan yang tidak Dilaksanakan oleh Unit Kerja Pesangkat Daerah yang ada di Kecamatan							34,987,600	34,987,600	34,987,600						45,000,000	
7 01 002 2.02	Penyelenggaraan Urusan Pemerintahan yang tidak Dilaksanakan oleh Unit Kerja Pesangkat Daerah yang ada di Kecamatan	Jumlah dokumen monografi yang tersusun				1 dokumen	1 dokumen										
7 01 002 2.02	Penyelenggaraan Urusan Pemerintahan yang tidak Dilaksanakan oleh Unit Kerja Pesangkat Daerah yang ada di Kecamatan	Jumlah dokumen SIM yang tersusun				1 dokumen	1 dokumen										
7 01 002 2.02	Penyelenggaraan Urusan Pemerintahan yang tidak Dilaksanakan oleh Unit Kerja Pesangkat Daerah yang ada di Kecamatan	Jumlah pelayanan masyarakat yang difasilitasi				13 jenis	13 jenis	34,987,600	34,987,600	34,987,600						45,000,000	Kecamatan Kepanjendid
7 01 002 2.02	Penyelenggaraan Urusan Pemerintahan yang tidak Dilaksanakan oleh Unit Kerja Pesangkat Daerah yang ada di Kecamatan	Jumlah peserta nilai gratis yang difasilitasi				25 pesan	25 pesan										
7 01 002 2.02	Penyelenggaraan Urusan Pemerintahan yang tidak Dilaksanakan oleh Unit Kerja Pesangkat Daerah yang ada di Kecamatan	Jumlah peserta pembinaan pelayanan				13 orang	13 orang										
7 01 003	PROGRAM PEMBERDAYAAN MASYARAKAT DESA DAN KEURAHAN							1,873,312,300	1,771,117,900	1,771,117,900						1,952,500,000	
7 01 003 2.02	Kegiatan Pemberdayaan Masyarakat di Kelurahan	Presentasi Pemberdayaan Masyarakat di Kelurahan				100%	100%	1,873,312,300	1,771,117,900	1,771,117,900						1,900,000,000	
7 01 003 2.02	Kegiatan Pemberdayaan Masyarakat di Kelurahan	Jumlah dokumen profil yang tersusun				1 dokumen	1 dokumen										

Kode	Uraian/ Bidang Urusan/ Program/ Kegiatan/ Sub Kegiatan	Indikator Program/ Kegiatan/ Sub Kegiatan	Target Akhir Periode RP/MD	Realisasi Capaian RKP0 Tahun 2020	Prakiraan Capaian Target RKP0 Tahun 2021	Capaian Kinerja dan Kerangka Pendanaan				Prioritas		Kebompok Sasaran	Prakiraan Mula		Perangka 1 Daerah Penanggung Jawab		
						Target 2022		Pagu Indikatif		Lokal	Sumber Dana		Nasional	Daerah		Target	Pagu Indikatif
						Semula	Mevjadi	RKPD 2022	APED 2022								
7 01 003 2.02	Pembudayaan Masyarakat di Kelurahan.	jumlah lembaga / organisasi kemasyarakatan yang difasilitasi jumlah lokasi kerja bakti jumlah peserta musrenbang RKP0 jumlah peserta organisasi RT, RW, dan LPMK jumlah RT yang melakukan renbang warga jumlah RT yang penerapan anggarannya 75%				3 lembaga	3 lembaga					Memperkuat Stabilitas Politikum dan Transformasi Pelayanan Publik	Penyelenggaraan tata pemerintahan yang baik, bersih, berorientasi masyarakat, dan berbasis teknologi informasi	3 lembaga 6 titik 1268 ora 900 oran 28 RT 28 RT	1.900.000 0.000	Kecamatan Kapanjen Kidul	
7 01 003 2.05	Koordinasi dan Sinkronisasi Pembentukan Pembatasan Kegiatan Masyarakat (PPKM)	persen	persen	100 persen	100 persen	0	49.989,000	49.989,000						100 persen	52.500,000		
7 01 003 2.05	Pesangan Covid-19 di Tingkat Desa dan Kelurahan	Jumlah Orang yang difasilitasi Pokjo PPKM				10 orang	49.989,000	49.989,000	Semua Kabupaten, Kecamatan, Semua Kelurahan	PERMINTAAN ASLI DAERAH (PAD)			Penyelenggaraan tata pemerintahan yang baik, bersih, berorientasi masyarakat, dan berbasis teknologi informasi	10 orang	52.500,000	Kecamatan Kapanjen Kidul	
7 01 005	PROGRAM PENYELANGGARAAN URUSAN PEMERINTAHAN UMUM						53.136,700	53.136,700							100,000,000		
7 01 005 2.01	Penyelenggaraan Urusan Pemerintahan Umum sesuai Pengawasan Kepala Daerah	persen	persen	100 persen	100 persen		53.136,700	53.136,700						100 persen	100,000,000		
7 01 005 2.01	Pembinaan Wawasan Kebangsaan dan Keselamatan Nasional dalam rangka Memantapkan Pengalaman Prajurit, Pelaksanaan Undang-Undang Dasar Negara Republik Indonesia Tahun 1945, Pelestarian Bhs/leka Tunggal Ika serta Penertahanan dan Pemeliharaan Keutuhan Negara Kesatuan Republik Indonesia	Jumlah lomba transibun yang difasilitasi jumlah petroli keamanan wilayah jumlah peserta ajang bengkok transibun				1 kali			Kota Bilal, Kapanjen Kidul, Kapanjen Kidul	PERMINTAAN ASLI DAERAH (PAD)			Penyelenggaraan tata pemerintahan yang baik, bersih, berorientasi masyarakat, dan berbasis teknologi informasi	1 kali			Kecamatan Kapanjen Kidul
						12 kali	53.136,700	53.136,700					Penyelenggaraan tata pemerintahan yang baik, bersih, berorientasi masyarakat, dan berbasis teknologi informasi	0 12 kali	100,000,000		
						25 orang								25 orang			
						40 orang								40 orang			

Kode	Usuan/ Bidang Usuan/ Program/ Kegiatan/ Sub Kegiatan	Indikator Program/ Kegiatan/ Sub Kegiatan	Target Akhir Periode RPJMD	Realisasi Capaian BKPD Tahun 2020	Praktoran Capaian Target BKPD Tahun 2021	Pagu Indikatif				Prioritas			Frakoran Maju		Perangka t Daerah Penanggu ng Jawab					
						Target 2022		RPD 2022		APBD 2022	RKPD 2022	RKPD 2022 Perubahan	Lokasi	Sumber Dana		Nasional	Daerah	Kelompok Sasaran	Target	Pagu Indikatif
						Semua	Mentadi	Mentadi	Mentadi											
7						50 orang	1639 ora	1639 ora	1639 ora	1639 ora	1639 ora	1639 ora	1639 ora	1639 ora	1639 ora					
7	UNSUR KEMILAHAN					50 orang	1639 ora	1639 ora	1639 ora	1639 ora	1639 ora	1639 ora	1639 ora	1639 ora	1639 ora					
7	01	KECAMATAN				12,496,5	33,172,5	25,620	76,872	12,822,576,914						12,761,1	73,780			
7	01	001	PROGRAM PENUNJANG URUSAN PEMBERINTAHAN DAERAH KABUPATEN/NOTA			baik inde	10,465,4	11,402,6	47,347	11,052,647,389						baik inde	10,606,4			
7	01	001	2.01	Pencapaian, Penganggaran, dan Evaluasi Kinerja Perangkat Daerah		100 pers	40,185,3	40,185,3	40,185,3	40,185,300						100 pers	35,200,0			
7	01	001	2.01	001	Penyusunan Dokumen Perencanaan Perangkat Daerah		10 dokumen	21,973,1	21,973,1	21,973,100						10 dokumen	26,700,0			
7	01	001	2.01	001	001	Jumlah jenis dokumen perencanaan perangkat daerah yang tersusun														
7	01	001	2.01	006	Koordinasi dan Penyusunan Laporan Capaian Kinerja dan Indikator Realisasi Kinerja SKPD		9 dokumen	18,212,2	18,212,2	18,212,200						9 dokumen	18,500,0			
7	01	001	2.02	Administrasi Keuangan Perangkat Daerah		%	8,744,38	8,653,72	3,547	8,653,726,154						100 %	9,181,41			
7	01	001	2.02	001	Persediaan Gaji dan Tunjangan ASN		1 PD	8,738,48	8,647,98	8,647,983,454						1 PD	9,175,36			
7	01	001	2.02	007	Koordinasi dan Penyusunan Laporan Keuangan Bulanan/Triwulan/Semesteran SKPD		4 dokumen	5,762,70	5,762,70	5,762,700						4 dokumen	6,050,83			

Kode	Unsur/ Bidang Ususan/ Program/ Kegiatan/ Sub Kegiatan	Indikator Program/ Kegiatan/ Sub Kegiatan	Target Akhir Periode RPJMD	Realisasi Capaian RKPJ Tahun 2020	Praktoran Capaian Target RKPJ Tahun 2021	Capaian Kinerja dan Kerangka Pendanaan				Prioritas		Kategori Sasaran	Praktoran Maju		Peringkat Daerah Penanggung Jawab		
						Target 2022		Pagu Indikatif		Lokal	Sumber Dana		Nasional	Daerah		Target	Pagu Indikatif
						Semua	Meliputi	RKPD 2022	APBD 2022								
7 01 001 2.05	Administrasi Kepegawaian Perangkat Daerah	Persentase pelayanan administrasi kepegawaian perangkat daerah yang sesuai standar	%		%	100 %	100 %	349,999,970	399,999,970	50,000,012				100 %	370,000,000	Kecamatan Sukorejo	
7 01 001 2.05	Sosialisasi Peraturan Perundang-Undangan	Jumlah event daerah dan hari besar nasional yang diikuti	5 event			5 event					PENDAPATAN ASU DAERAH (PAD)	Penyelenggaraan tata pemerintahan yang baik, bersih, berorientasi berbasis teknologi informasi	Masyarakat dan ASN Kecamatan Sukorejo	5 event		Kecamatan Sukorejo	
7 01 001 2.05		Jumlah peserta sosialisasi peraturan perundang-undangan	400 orang	349,999,970		400 orang	349,999,970			50,000,012		Memperkuat Stabilitas Polukhankam Dan Transformasi Pelayanan Publik		400 orang	370,000,000	Kecamatan Sukorejo	
7 01 001 2.05		Jumlah publikasi program/kegiatan perangkat daerah	2 publikasi			2 publikasi								2 publikasi		Kecamatan Sukorejo	
7 01 001 2.06	Administrasi Umum Perangkat Daerah	Persentase ketersediaan administrasi umum perangkat daerah sesuai standar	%		%	100 %	100 %	460,680,050	450,680,050	450,680,050				100 %	453,912,991		
7 01 001 2.06	Penyediaan Komponen Instalasi Listrik/Penerangan Bangunan Kantor	Jumlah jenis komponen instalasi listrik/penerangan bangunan kantor yang tersedia	8 komponen	5,243,800		8 komponen	5,243,800			5,243,800		Memperkuat Stabilitas Polukhankam Dan Transformasi Pelayanan Publik	Masyarakat dan ASN Kecamatan Sukorejo	8 komponen	5,505,990	Kecamatan Sukorejo	
7 01 001 2.06	Penyediaan Perawatan dan Perlingkapan Kantor	Jumlah perawatan gedung kantor yang terpenuhi	6 macam	143,809,250		6 macam	143,809,250			143,809,250		Memperkuat Stabilitas Polukhankam Dan Transformasi Pelayanan Publik	Masyarakat dan ASN Kecamatan Sukorejo	6 macam	152,000,000	Kecamatan Sukorejo	
7 01 001 2.06	Penyediaan Perawatan Rumah Tangga Kantor yang Tersedia	Jumlah perlengkapan gedung kantor yang terpenuhi	1 macam	80,236,850		1 macam	80,236,850			80,236,850		Memperkuat Stabilitas Polukhankam Dan Transformasi Pelayanan Publik	Masyarakat dan ASN Kecamatan Sukorejo	1 macam	84,288,933	Kecamatan Sukorejo	
7 01 001 2.06	Penyediaan Bahan Logistik Kantor	Jumlah barang cetakan dan minuman yang tersedia	2500 dos	130,104,700		2500 dos	130,104,700			130,104,700		Memperkuat Stabilitas Polukhankam Dan Transformasi Pelayanan Publik	Masyarakat dan ASN Kecamatan Sukorejo	2500 dos	136,609,935	Kecamatan Sukorejo	
7 01 001 2.06		Jumlah jenis alat tulis kantor yang tersedia	6 cetakan	20,021,000		6 cetakan	20,021,000			20,021,000		Memperkuat Stabilitas Polukhankam Dan Transformasi Pelayanan Publik	Masyarakat dan ASN Kecamatan Sukorejo	6 cetakan	20,000,000	Kecamatan Sukorejo	
7 01 001 2.06		Jumlah lembar pengandaian	6000 lembar			6000 lembar								6000 lembar		Kecamatan Sukorejo	

Kode	Urusan/ Bidang Urusan/ Program/ Kegiatan/ Sub Kegiatan	Indikator Program/ Kegiatan/ Sub Kegiatan	Target Akhir Periode RPJMD	Realisasi Capaian RUPD Tahun 2020	Capaian Target RUPD Tahun 2021	Target 2022				Pagu Indikatif				Lokasi	Sumber Dana	Prioritas		Kelompok Sasaran	Problema Maja		Perangka 1 Daerah Penyanggah Jember
						Semua	Menjadi	RKPD 2022	RKPD 2022	APBD 2022	RKPD 2022 Perubahan	Nasional	Daerah			Target	Pagu Indikatif				
																			2022	2022	
7 01 001 2.06 005	Penyediaan Bahan Bacaan dan Peraturan Perundang-undangan	Jumlah bahan bacaan yang tersedia	3 bahan bacaan	6.256,00	6.256,00	6.256,00	6.256,00	6.256,00	6.256,00	Kota Blitar, Sukorejo, Semua Kelurahan	PENDAPATAN ASLI DAERAH (PAD)	Memperkuat Stabilitas Perekonomian Dan Transformasi Pelayanan Publik	Penyelenggaraan tata pemerintahan yang baik, bersih, berorientasi masyarakat, dan berbasis teknologi informasi	Masyarakat ASN dan Kecamatan Sukorejo	3 bahan bacaan	16.800,00	Kecamatan Sukorejo	3 bahan bacaan	16.800,00	Kecamatan Sukorejo	
7 01 001 2.06 009	Penyelenggaraan Rapat Koordinasi dan Konsultasi SEPD	Jumlah rapat rapat koordinasi dan konsultasi regional dan nasional yang diikuti	52 rakor	74.998,450	74.998,450	74.998,450	74.998,450	74.998,450	74.998,450	Kota Blitar, Sukorejo, Semua Kelurahan	PENDAPATAN ASLI DAERAH (PAD)	Memperkuat Stabilitas Perekonomian Dan Transformasi Pelayanan Publik	Penyelenggaraan tata pemerintahan yang baik, bersih, berorientasi masyarakat, dan berbasis teknologi informasi	Masyarakat ASN dan Kecamatan Sukorejo	52 rakor	78.748,373	Kecamatan Sukorejo	52 rakor	78.748,373	Kecamatan Sukorejo	
7 01 001 2.08	Penyediaan Jasa Penunjang Urusan Pemerintahan Daerah	Penyediaan jasa penunjang penyediaan jasa penunjang sesuai standar	100 %	386.394,378	1.009,042.800	1.009,042.800	1.009,042.800	1.009,042.800	1.009,042.800						100 %	407.000,000		100 %	407.000,000		
7 01 001 2.08 002	Penyediaan Jasa Komunikasi, Sumber Daya Air dan Listrik	Jumlah rekening yang terbayarkan	5 rekening	51.442,800	51.442,800	51.442,800	51.442,800	51.442,800	51.442,800	Kota Blitar, Sukorejo, Semua Kelurahan	PENDAPATAN ASLI DAERAH (PAD)		Penyelenggaraan tata pemerintahan yang baik, bersih, berorientasi masyarakat, dan berbasis teknologi informasi	ASN dan Masyarakat Kecamatan Sukorejo	5 rekening	57.000,000	Kecamatan Sukorejo	5 rekening	57.000,000	Kecamatan Sukorejo	
7 01 001 2.08 004	Penyediaan Jasa Pelayanan Umum Kantor	Jumlah tenaga pelayanan kebersihan Jumlah tenaga penunjang perkantoran asli (jasa resesipien) Jumlah tenaga penunjang perkantoran yang tersedia (tenaga keamanan)	9 orang 9 orang 12 orang	334.951,578	957.600,000	957.600,000	957.600,000	957.600,000	957.600,000	Kota Blitar, Sukorejo, Semua Kelurahan	PENDAPATAN ASLI DAERAH (PAD)		Penyelenggaraan tata pemerintahan yang baik, bersih, berorientasi masyarakat, dan berbasis teknologi informasi	ASN dan Masyarakat Kecamatan Sukorejo	9 orang 9 orang 12 orang	350.000,000	Kecamatan Sukorejo	9 orang 9 orang 12 orang	350.000,000	Kecamatan Sukorejo	
7 01 001 2.09	Penelitian Barang Milik Daerah Penunjang Urusan Pemerintahan Daerah	Penelitian BMD yang terpantau sesuai standar Jumlah kendaraan dinas / operasional yang terpantau Jumlah kendaraan dinas yang terbayarkan pajak dan pertispanya	100 % 10 unit 10 unit	484.014,950	849.013,073	849.013,073	849.013,073	849.013,073	849.013,073	Kota Blitar, Sukorejo, Semua Kelurahan	PENDAPATAN ASLI DAERAH (PAD)		Penyelenggaraan tata pemerintahan yang baik, bersih, berorientasi masyarakat, dan berbasis teknologi informasi	ASN dan Masyarakat Kecamatan Sukorejo	100 % 10 unit 10 unit	118.876,735	Kecamatan Sukorejo	100 % 10 unit 10 unit	118.876,735	Kecamatan Sukorejo	

Kode	Uraian/ Bidang Urusan/ Program/ Kegiatan/ Sub Kegiatan	Indikator Program/ Kegiatan/ Sub Kegiatan	Target Akhir Periode RPJMD	Realisasi Capaian RKPD Tahun 2020	Prakiraan Capaian Target RKPD Tahun 2021			Capaian Kinerja dan Kerangka Pendanaan				Prioritas		Kelompok Sasaran	Target	Pagu Indikatif	Perangkat Daerah Penanggung Jawab	
					Semula	Menjadi	RKPD 2022	Pagu Indikatif		Lokal	Sumber Dana	Nasional	Daerah					
								RKPD 2022	APBD 2022									RKPD 2022 Perubahan
7 01 001 2 09 006	Peneliharaan Perlatan dan Mesin Lainnya	Jumlah jenis peralatan gedung kantor yang terpelihara			8 jenis	8 jenis	16.222,300.00	16.222,300.00	16.222,300.00	Kota Bilar, Sukorejo, Semua Kelurahan	PENDAPATAN ASU DAERAH (PAD)	Memperkuat Stabilitas Probuhan Dan Transformasi Pelayanan Publik	Penyelenggaraan tata pemerintahan yang baik, bersih, berorientasi masyarakat, dan berbasis teknologi informasi	ASN dan Masyarakat Kecamatan Sukorejo	8 jenis	18.000,000	Kecamatan Sukorejo	
7 01 001 2 09 009	Pemeliharaan/Rehabilitasi Gedung Kantor dan Bangunan Lainnya	Jumlah bangunan kantor yang terpelihara			1 unit	1 unit	360,312,850.00	734,212,773.00	734,212,773.00	Kota Bilar, Sukorejo, Semua Kelurahan	PENDAPATAN ASU DAERAH (PAD)	Memperkuat Stabilitas Probuhan Dan Transformasi Pelayanan Publik	Penyelenggaraan tata pemerintahan yang baik, bersih, berorientasi masyarakat, dan berbasis teknologi informasi	ASN dan Masyarakat Kecamatan Sukorejo	1 unit	3,876,735	Kecamatan Sukorejo	
7 01 001 2 09 011	Pemeliharaan/Rehabilitasi Sarana dan Prasarana Pendukung Gedung Kantor atau Bangunan Lainnya	Jumlah jenis perlengkapan gedung kantor yang terpelihara			10 jenis	10 jenis	10,978,800.00	10,978,800.00	10,978,800.00	Kota Bilar, Sukorejo, Semua Kelurahan	PENDAPATAN ASU DAERAH (PAD)	Memperkuat Stabilitas Probuhan Dan Transformasi Pelayanan Publik	Penyelenggaraan tata pemerintahan yang baik, bersih, berorientasi masyarakat, dan berbasis teknologi informasi	ASN dan Masyarakat Kecamatan Sukorejo	10 jenis	14,000,000	Kecamatan Sukorejo	
7 01 002 2 01 001	PROGRAM PENYELNGGARAAN PEMERINTAHAN DAN PELAYANAN PUBLIK	Persentase layanan kecamatan tepat waktu	98 persen		97 persen	97 persen	3,076,199,825.00	718,854,825.00	718,854,825.00						97 persen	1,134,499,895		
7 01 002 2 01 002	Koordinasi Penyelenggaraan Kegiatan Pemerintahan di Tingkat Kecamatan	Persentase koordinasi bidang perencanaan dan pelaksanaan rekam yang dilaksanakan sesuai standar	%		100 %	100 %	674,999,900.00	317,654,900.00	317,654,900.00						100 %	708,749,895		
7 01 002 2 01 003	Koordinasi/Sinergi Perencanaan dan Pelaksanaan Kegiatan Pemerintahan dengan Perangkat Daerah dan Instansi Vertikal Terkait	Jumlah kelompok yang mengikuti pameran Jumlah lembaga / organisasi kemasyarakatan yang disolitisasi Jumlah Peserta Lomba Jumlah penerima pembinaan Jumlah penerima pelatihan Jumlah tradisi lokal yang diselenggarakan Persentase penerima santunan manfaat			15 kelompok 5 lembaga 15 tim 120 orang 2 tradisi lokal 100 %	15 kelompok 5 lembaga 15 tim 120 orang 2 tradisi lokal 100 %				Kota Bilar, Sukorejo, Semua Kelurahan	PENDAPATAN ASU DAERAH (PAD)		Penyelenggaraan tata pemerintahan yang baik, bersih, berorientasi masyarakat, dan berbasis teknologi informasi	ASN dan Masyarakat Kecamatan Sukorejo	15 kelompok 5 lembaga 15 tim 120 orang 2 tradisi lokal 100 %			Kecamatan Sukorejo
7 01 002 2 02 001	Penyelenggaraan Urusan Pemerintahan yang Tidak Dilaksanakan oleh Unit Kerja Perangkat Daerah yang ada di Kecamatan	Persentase koordinasi bidang pelayanan yang dilaksanakan sesuai standar	100 persen		100 persen	100 persen	401,199,925.00	401,199,925.00	401,199,925.00						100 persen	435,750,000		

Kode	Urusan/ Bidang Urusan/ Program/ Kegiatan/ Sub Kegiatan	Indikator Program/ Kegiatan/ Sub Kegiatan	Target Akhir Periode RPJMD	Realisasi Capaian RKPJ Tahun 2020	Prakiraan Capaian Target RKPJ Tahun 2021	Pagu Indikatif				Prioritas		Kebijakan Sasaran	Prakiraan Maju		Peringkat Daerah Peringkat Ungung Jawa							
						Target 2022		RKPJ 2022	APBD 2022	RKPD 2022	RKPD 2022		RKPJ 2022	RKPJ 2022		National	Daerah	Sumber Dana	Lokasi	Target	Pagu Indikatif	
						Semua	Menjadi															
7 01 002 2.02	001	Perencanaan Kegiatan Pelayanan kepada Masyarakat di Kecamatan	Jumlah dokumen monografi yang tersusun	2 dokumen	2 dokumen	401,199,925	401,199,925	401,199,925	401,199,925	401,199,925	Penyelenggaraan tata pemerintahan yang baik, bersih, berorientasi masyarakat, dan berbasis teknologi informasi	2 dokumen	425,750,000	Kecamatan Sukorejo								
															Jumlah dokumen SKM yang tersusun	1 dokumen	1 dokumen	11 orang	11 orang	11 orang		
															Jumlah lomba pelayanan	1 lomba	1 lomba				16 peyaya	16 peyaya
															Jumlah peserta pemahaman zona integrasi dan pelayanan online	50 orang	50 orang					
7 01 003	PROGRAM PEMERDAYAAN MASYARAKAT DESA DAN KELURAHAN	Persentase hasil koordinasi bidang pemberdayaan masyarakat dan pembangunan yang dilakukannya	100 persen	NA persen	671,732,900	777,960,000	777,960,000	777,960,000	777,960,000	Perencanaan RT berdaya	100 persen	773,000,000	Kecamatan Sukorejo									
														Persentase RT berdaya	75 persen	75 persen	100 persen	100 persen				
														Persentase Pemberdayaan Masyarakat Kelurahan yang dilaksanakan sesuai standar	100 persen	100 persen			100 persen	100 persen		
														Persentase RT berdaya	75 persen	75 persen						
7 01 003 2.02	001	Kegiatan Pemberdayaan Masyarakat Kelurahan	Jumlah dokumen laporan monitoring dan evaluasi RT Berdaya	7 laporan	7 laporan	730,680,900	730,680,900	730,680,900	730,680,900	Perencanaan tata pemerintahan yang baik, bersih, berorientasi masyarakat, dan berbasis teknologi informasi	7 laporan	875,000,000	Kecamatan Sukorejo									
														Jumlah dokumen profil yang tersusun	2 dokumen	2 dokumen	5 lembag	5 lembag				
														Jumlah lembaga/organisasi kemasyarakatan yang difasilitasi	5 lembag	5 lembag			4 titik	4 titik		
														Jumlah lokasi kerja bakti	4 titik	4 titik					7 lokasi	7 lokasi
Jumlah lokasi pembangunan/pemeliharaan sarana dan prasarana umum	7 lokasi	7 lokasi	2 lomba	2 lomba																		
Jumlah lomba pemastabang yang difasilitasi	115 peserta	115 peserta			60 kelom	60 kelom																
Jumlah peserta musrenbang RPD	186 RT	186 RT	186 RT	186 RT																		
Jumlah peserta pembinaan pemberdayaan masyarakat dan pembangunan	186 RT	186 RT			186 RT	186 RT																
Jumlah RT yang penyerapan anggarannya 75%	186 RT	186 RT	186 RT	186 RT																		

Kode	Usuan/ Bidang Urusan/ Program/ Kegiatan/ Sub Kegiatan	Indikator Program/ Kegiatan/ Sub Kegiatan	Target Akhir Periode RPJMD	Realisasi Capaian RKPD Tahun 2020	Prakiraan Capaian Target RPOD			Pagu Indikatif			Capaian Unerja dan Kerangka Pendanaan			Kelompok Sasaran	Prakiraan Maju		Peringkat Daerah Peringkat Peringkat Jawab						
					Target RPOD Tahun 2021	RPOD 2022	RPOD 2022	APBD 2022	RPOD 2022	RPOD 2022	RPOD 2022	RPOD 2022	RPOD 2022		RPOD 2022	RPOD 2022		RPOD 2022	RPOD 2022	RPOD 2022	RPOD 2022	RPOD 2022	RPOD 2022
7 01 003 2.05	Koordinasi dan Sinkronisasi Pemberlakuan Pembatasan Kegiatan Masyarakat (PPKM)	Pertazise pembinaan di bidang pemerintahan masyarakat dan pembangunan wilayah yang dibudayakan	%		85 %	47.279,100	47.279,100	47.279,100	47.279,100	47.279,100	47.279,100	47.279,100	47.279,100	85 %	48.000,000								
7 01 003 2.05 002	Pengangan Covid-19 di Tingkat Desa dan Kelurahan	Jumlah alat/bahan pendukung PPKM yang tersedia Jumlah dokumen moes PPKM Jumlah orang yang difasilitasi postso PPKM Jumlah patroli PPKM			7 macam	47.279,100	47.279,100	47.279,100	47.279,100	47.279,100	47.279,100	47.279,100	47.279,100	7 macam	48.000,000			Kecamatan Sukorejo					
7 01 005	PROGRAM PENYELANGGARAN URUSAN PEMERINTAHAN UMUM	Persentase koordinasi pemerintahan umum yang ditindaklanjuti	100 persen		100 persen	283.114,700	273.114,700	273.114,700	273.114,700	273.114,700	273.114,700	273.114,700	273.114,700	100 persen	297.270,435								
7 01 005 2.01	Penyelenggaraan Urusan Pemerintahan Umum sesuai Prugasan Kepala Daerah	Persentase koordinasi pemerintahan umum bidang pemerintahan, ketertarikan dan ketertarikan umum yang dilaksanakan sesuai standart	100 persen		100 persen	283.114,700	273.114,700	273.114,700	273.114,700	273.114,700	273.114,700	273.114,700	273.114,700	100 persen	297.270,435								
7 01 005 2.01 001	Pembinaan Wawasan Kebangsaan dan Ketahanan Nasional dalam rangka Mamentapkan Pengabdian Pancasila, Pelaksanaan Undang-Undang Dasar Negara Republik Indonesia Tahun 1945, Pelaksanaan Bhinneka Tunggal Ika serta Pemerintahan dan Pemeliharaan Keutuhan Negara Kesatuan Republik Indonesia	Jumlah lembaga / organisasi kemasyarakatan yang difasilitasi Jumlah lomba trarstibum yang difasilitasi Jumlah orang yang difasilitasi Dapur Umum Penyelenggaraan Pemilihan Umum Jumlah patroli keamanan wilayah Jumlah peserta lomba bingkok Jumlah Peserta Lomba TPS Jumlah peserta pembinaan pemerintahan ketertarikan dan ketertarikan umum Jumlah Peserta Sosialisasi Pemilu Jumlah TPS yang difasilitasi Jumlah wajib pajak membayar PBB			3 lomba	283.114,700	273.114,700	273.114,700	273.114,700	273.114,700	273.114,700	273.114,700	273.114,700	3 lomba	297.270,435			Kecamatan Sukorejo					
7 01 001	PROGRAM PENUNJANG URUSAN PEMERINTAHAN DAERAH KABUPATEN/KOTA	1. Indeks Kepuasan Masyarakat (IKM)	baik inde ks		baik inde ks	128.439,556	128.439,556	128.439,556	128.439,556	128.439,556	128.439,556	128.439,556	128.439,556	baik inde ks	129.724,719								
7 01	UNSUR KEWILAYAHAN KECAMATAN		baik inde ks		baik inde ks	2.692,837,456	2.590,656,956	2.590,656,956	2.590,656,956	2.590,656,956	2.590,656,956	2.590,656,956	2.590,656,956	2.692,837,456	2.692,837,456								

Kode	Usuan/ Bidang Urusan/ Program/ Kegiatan/ Sub Kegiatan	Indikator Program/ Kegiatan/ Sub Kegiatan	Target Akhir Periode RPJMD	Realisasi Capaian RFPD Tahun 2020	Prakiraan Capaian Target RFPD Tahun 2021	Capaian Kinerja dan Kerangka Pendanaan				Prioritas			Prakiraan Maju		Peringkat Daerah Penanggung Jawab			
						Target 2022		Pagu Indikatif		Lokasi	Sumber Dana	Nasional	Daerah	Kelompok Sasaran		Target	Pagu Indikatif	
						Semua	Mengjadi	RFPD 2022	APBD 2022									RKPD 2022 Perubahan
7 01 001 2.01	Perencanaan, Penganggaran, dan Evaluasi Kinerja Perangkat Daerah	Persentase penyusunan dokumen perencanaan dan pelaporan yang tepat waktu dan sesuai standar	persen		persen	100 persen	100 persen	1.556,600	1.556,600	1.556,600					100 persen	1.572,500		
7 01 001 2.01	Perencanaan Dokumen Perencanaan Perangkat Daerah	Jumlah jenis dokumen perencanaan perangkat daerah yang tersusun				10 Dokumen	10 Dokumen	841,8	841,8	841,8	Kota Blitar, Sukorejo, Pakunden	PENDAPATAN ASLI DAERAH (PAD)		Penyenggaraan tata pemerintahan yang baik, bersih, berorientasi masyarakat, dan berbasis teknologi informasi	ASN dan Masyarakat Kelurahan Masyarakat	10 Dokumen	850,5	Kecamatan Sukorejo
7 01 001 2.01	Koordinasi dan Penyusunan Laporan Capaian Kinerja dan Indikator Realisasi Kinerja SKPD	Jumlah jenis dokumen pelaporan perangkat daerah yang tersusun				9 dokumen	9 dokumen	714,8	714,8	714,8	Kota Blitar, Sukorejo, Pakunden	PENDAPATAN ASLI DAERAH (PAD)		Penyenggaraan tata pemerintahan yang baik, bersih, berorientasi masyarakat, dan berbasis teknologi informasi	ASN dan Masyarakat Kelurahan Masyarakat	9 dokumen	722	Kecamatan Sukorejo
7 01 001 2.02	Administrasi Keuangan Perangkat Daerah	Persentase pelayanan administrasi keuangan perangkat daerah sesuai standart	Persen		Persen	100 Persen	100 Persen	819,9	819,9	819,9						100 Persen	828,099	
7 01 001 2.02	Koordinasi dan Penyusunan Laporan Keuangan Bulanan/Triwulanan/Semesteran SKPD	Jumlah jenis dokumen laporan keuangan yang tersusun (bulanan/semesteran)				4 dokumen	4 dokumen	819,9	819,9	819,9	Kota Blitar, Sukorejo, Pakunden	PENDAPATAN ASLI DAERAH (PAD)		Penyenggaraan tata pemerintahan yang baik, bersih, berorientasi masyarakat, dan berbasis teknologi informasi	ASN dan Masyarakat Kelurahan Pakunden	4 dokumen	828,099	Kecamatan Sukorejo
7 01 001 2.05	Administrasi Kepegawaian Perangkat Daerah	Persentase pelayanan administrasi kepegawaian perangkat daerah yang sesuai standart	Persen		Persen	100 Persen	100 Persen	18.491,500	18.491,500	18.491,500						100 Persen	18.576,500	
7 01 001 2.05	Sosialisasi Peraturan Perundang-undangan	Jumlah event daerah dan hari besar nasional yang diikuti				5 event	5 event	18.491,500	18.491,500	18.491,500	Kota Blitar, Sukorejo, Pakunden	PENDAPATAN ASLI DAERAH (PAD)	Memperkuat Stabilitas Politik/Demokrasi dan Transformasi Pelayanan Publik	Penyenggaraan tata pemerintahan yang baik, bersih, berorientasi masyarakat, dan berbasis teknologi informasi	ASN dan Masyarakat Kelurahan Pakunden	5 event	18.576,500	Kecamatan Sukorejo
7 01 001 2.06	Administrasi Umum Perangkat Daerah	Persentase ketersediaan administrasi umum perangkat daerah sesuai standart	Persen		Persen	100 Persen	100 Persen	57.027,900	57.027,900	57.027,900						100 Persen	57.596,320	

Kode	Usuan/ Bidang Usuan/ Program/ Kegiatan/ Sub Kegiatan	Indikator Program/ Kegiatan/ Sub Kegiatan	Target Akhir Periode RPJMD 2030	Realisasi Capaian RKPJ Tahun 2020	Prakiraan Capaian Target RKPJ Tahun 2021	Capaian Kinerja dan Kerangka Pendanaan				Prioritas		Kelompok Sasaran	Prakiraan Maju		Perangka 1 Daerah Perangka Ung Jawa
						Target 2022		Pagu Indikatif		Sumber Dana	Daerah		Target	Pagu Indikatif	
						Semua	Meskipun	RKD 2022	APBD 2022						
7 01 001 2.06	Penyediaan Komponen Instalasi Listrik/Penerangan Bangunan Kantor	Jumlah jenis komponen instalasi listrik/ penerangan bangunan kantor yang tersedia		6.244,80	6.244,80	6.244,800	Kota Blitar, Sukorejo, Pakunden	PENDAPATAN ASLI DAERAH (PAD)	Penyelenggaraan tata pemerintahan yang baik, bersih, berorientasi masyarakat, dan berbasis teknologi informasi	3 komponen	3.000,00	Kecamatan Sukorejo			
7 01 001 2.06	Penyediaan Peralatan dan Perekengkapan Kantor	Jumlah peralatan gedung kantor yang terpenuhi Jumlah perlengkapan gedung kantor yang terpenuhi		11.000,00	11.000,00	11.000,000	Kota Blitar, Sukorejo, Pakunden	PENDAPATAN ASLI DAERAH (PAD)	Penyelenggaraan tata pemerintahan yang baik, bersih, berorientasi masyarakat, dan	1 macam 1 macam	11.110,000	Kecamatan Sukorejo			
7 01 001 2.06	Penyediaan Peralatan Rumah Tinggal	Jumlah jenis peralatan rumah tangga kantor yang tersedia		8.772,00	8.772,00	8.772,000	Kota Blitar, Sukorejo, Pakunden	PENDAPATAN ASLI DAERAH (PAD)	Penyelenggaraan tata pemerintahan yang baik, bersih, berorientasi masyarakat, dan berbasis teknologi informasi	16 maca	8.850,720	Kecamatan Sukorejo			
7 01 001 2.06	Penyediaan Bahan Logistik Kantor	Jumlah dot/dotak makanan dan minuman yang tersedia Jumlah jenis alat tulis kantor yang tersedia		22.698,10	22.698,10	22.698,100	Kota Blitar, Sukorejo, Pakunden	PENDAPATAN ASLI DAERAH (PAD)	Penyelenggaraan tata pemerintahan yang baik, bersih, berorientasi masyarakat, dan	551 dos 24 maca	22.925,100	Kecamatan Sukorejo			
7 01 001 2.06	Penyediaan Barang Cetak dan Peggandaan	Jumlah lembar cetakan yang tersedia Jumlah lembar penggandaan		3.513,00	3.513,00	3.513,000	Kota Blitar, Sukorejo, Pakunden	PENDAPATAN ASLI DAERAH (PAD)	Penyelenggaraan tata pemerintahan yang baik, bersih, berorientasi masyarakat, dan	4 cetakan 2188 lem bar	3.548,200	Kecamatan Sukorejo			
7 01 001 2.06	Penyediaan Bahan Bacaan dan Pelestarian Perundang-undangan	Jumlah bahan bacaan yang tersedia		4.800,00	4.800,00	4.800,000	Kota Blitar, Sukorejo, Pakunden	PENDAPATAN ASLI DAERAH (PAD)	Penyelenggaraan tata pemerintahan yang baik, bersih, berorientasi masyarakat, dan berbasis teknologi informasi	2 bahan bacaan	4.816,000	Kecamatan Sukorejo			
7 01 001 2.06	Penyediaan Jasa Pemungutan Usuan Pemerintahan Daerah	persentase penyediaan jasa pemungutan usuan sesuai standar		26.827,56	26.827,56	26.827,560				100 Persen	27.096,200				
7 01 001 2.08	Penyediaan Jasa Komunikasi, Sumber Daya Air dan Listrik	Jumlah rekening yang dibayarkan		26.827,56	26.827,56	26.827,560	Kota Blitar, Sukorejo, Pakunden	PENDAPATAN ASLI DAERAH (PAD)	Penyelenggaraan tata pemerintahan yang baik, bersih, berorientasi masyarakat, dan berbasis teknologi informasi	3 rekening	27.096,200	Kecamatan Sukorejo			

Kode	Usaha/ Bidang Usaha/ Program/ Kegiatan/ Sub Kegiatan	Indikator Program/ Kegiatan/ Sub Kegiatan	Target Akhir Periode RPJMD	Realisasi Capaian BKPD Tahun 2020	Prakiraan Capaian Target BKPD Tahun 2021	Target 2022		Pagu Indikatif		Capaian Kinerja dan Kerangka Pendanaan			Prioritas		Kecompok Sasaran	Prakiraan Mula		Peringkat Daerah Penanggung Jawab	
						Semula	Menjuali	BKPD 2022	APRO 2022	RKPD 2022 Perubahan	Lokasi	Sumber Dana	Nasional	Daerah		Target	Pagu Indikatif		
																			RKPD 2022
7 01 001 2 09	Pemeliharaan Barang Milik Daerah Penunjang Usaha Perindustrian Daerah	Persentase BMD yang terpelihara sesuai standar	Perse		Perse	100 Perse	100 Perse	23.715,800	23.715,800	23.715,800						100 Perse	23.953,100		
7 01 001 2 09 002	Penyediaan Jasa Pemeliharaan, Biaya Pemeliharaan, Pajak, dan Perizinan Kendaraan Dinas Operasional atau Lapangan	Jumlah kendaraan Dinas/Operasional yang terpelihara Jumlah kendaraan dinas yang terbayarkan pajak dan perizinannya				6 unit	6 unit	6.512,800	6.512,800	6.512,800	Kota Bitar, Sukorejo, Pakunden	PENDAPATAN ASLI DAERAH (PAD)		Penyelenggaraan tata pemerintahan yang baik, bersih, berorientasi masyarakat, dan berbasis teknologi informasi	ASN dan Masyarakat Kelurahan Pakunden	6 unit	6.578,000		Kecamatan Sukorejo
7 01 001 2 09 006	Pemeliharaan Praktek dan Mesin Lainnya	Jumlah jenis peralatan gedung kantor yang terpelihara				4 jenis	4 jenis	3.803,000	3.803,000	3.803,000	Kota Bitar, Sukorejo, Pakunden	PENDAPATAN ASLI DAERAH (PAD)		Penyelenggaraan tata pemerintahan yang baik, bersih, berorientasi masyarakat, dan berbasis teknologi informasi	ASN dan Masyarakat Kelurahan Pakunden	4 jenis	3.841,000		Kecamatan Sukorejo
7 01 001 2 09 009	Pemeliharaan/Rehabilitasi Gedung Kantor dan Bangunan Lainnya	Jumlah Bangunan Kantor yang terpelihara				1 unit	1 unit	13.400,000	13.400,000	13.400,000	Kota Bitar, Sukorejo, Pakunden	PENDAPATAN ASLI DAERAH (PAD)		Penyelenggaraan tata pemerintahan yang baik, bersih, berorientasi masyarakat, dan berbasis teknologi informasi	ASN dan Masyarakat Kelurahan Pakunden	1 unit	13.514,000		Kecamatan Sukorejo
7 01 002	PROGRAM PENYELenggaraAN PEMERINTAHAN DAN PELAYANAN PUBLIK	Persentase layanan kecamatan tepat waktu	98 persen		NA persen	97 persen	97 persen	266.575,600	266.575,600	266.575,600						97 persen	265.241,461		
7 01 002 2 01	Koordinasi Penyelenggaraan Kegiatan Pemerintahan di Tingkat Kecamatan	Persentase koordinasi bidang perekonomian dan kesejahteraan rakyat yang dilaksanakan sesuai standar	persen		persen	100 persen	100 persen	186.766,000	186.766,000	186.766,000						100 persen	188.633,761		
7 01 002 2 01 001	Koordinasi/Sinergi Perencanaan dan Pelaksanaan Kegiatan Pemerintahan dengan Perangkat Daerah dan Instansi Vertikal Terkait	Jumlah kelompok yang mengikuti pameran Jumlah lembaga/ organisasi kemasyarakatan yang difasilitasi Jumlah peserta lomba bidang/gerakan perkeonomian dan kesejahteraan rakyat Jumlah tradisi lokal yang diselenggarakan				3 kelompok ok	3 kelompok ok				Kota Bitar, Sukorejo, Pakunden	PENDAPATAN ASLI DAERAH (PAD)		Penyelenggaraan tata pemerintahan yang baik, bersih, berorientasi masyarakat, dan berbasis teknologi informasi	ASN dan Masyarakat Kelurahan Pakunden	3 kelompok ok			Kecamatan Sukorejo
7 01 002 2 01 002						5 lembaga	5 lembaga	186.766,000	186.766,000	186.766,000									
7 01 002 2 01 003						18 tm	18 tm												
7 01 002 2 01 004						52 orang	52 orang												
7 01 002 2 01 005						1 tradisi lokal	1 tradisi lokal												
7 01 002 2 02	Penyelenggaraan Urutan Pemerintahan yang tidak dilaksanakan oleh Unit Kerja Perangkat Daerah yang ada di Kecamatan	Persentase koordinasi bidang pelayanan yang dilaksanakan sesuai standar	persen		persen	100 persen	100 persen	79.809,600	79.809,600	79.809,600						100 persen	80.607,700		

Kode	Unitas/ Bidang Urusan/ Program/ Kegiatan/ Sub Kegiatan	Indikator Program/ Kegiatan/ Sub Kegiatan	Target Akhir Periode RPJMD	Realisasi Capaian RKPJ Tahun 2020	Capaian Target RKPJ Tahun 2021	Pagi Indikatif				Prioritas				Prakiraan Maju		Peringkat Daerah Peringkat Jawab									
						Target 2022		RKPJ 2022	APBD 2022	RKPD 2022	RKPD 2022 Perubahan	Lokasi	Sumber Dana	Nasional	Daerah		Kebompok Sasaran	Target	Pagu Indikatif						
						Semula	Mengjadi																		
7 01 002 2.02	001	Perencanaan Kegiatan Pelayanan kepada Masyarakat di Kecamatan				2 dokumen n	2 dokumen n	79,805,600	79,805,600	79,809,600		Kota Blitar, Sukorejo, Pakunden	PENDAPATAN ASU DAERAH (PAD)	Memperkuat Stabilitas Pertumbuhan Dan Transformasi Pelayanan Publik	Penyelenggaraan tata pemerintahan yang baik, bersih, berorientasi masyarakat, dan berbasis teknologi informasi	ASN dan Masyarakat Kelurahan Pakunden	2 dokumen n	1 dokumen n	1 orang n	16 pelayan n	85 pesan n	25 orang n	80,407,700 n	Kecamatan Sukorejo	
7 01 003		PROGRAM PEMBERDAYAAN MASYARAKAT DESA DAN KELURAHAN	100 persen n		NA persen n	100 persen n	2,266,076,800	2,163,936,300	2,163,936,300								100 persen n	2,248,118,533							
7 01 003 2.02		Kegiatan Pemberdayaan Kelurahan	75 persen n		NA persen n	75 persen n	2,266,076,800	2,119,896,300	2,119,896,300								100 persen n	2,203,702,133							
7 01 003 2.02	003	Pemberdayaan Masyarakat di Kelurahan	persen n			1 dokumen n	2 dokumen n	4 lembar n	12 lokasi n	1 lokasi n	1 lembar n	1460 ora n	45 kelom n	34 RT n	85 persen n	44,040,000	44,040,000								
7 01 003 2.05		Kordinasi dan Sinkronisasi Pembentukan Pembinaan Kegiatan Masyarakat (PPKM)	persen n		persen n	1 dokumen n	2 dokumen n	4 lembar n	12 lokasi n	1 lokasi n	1 lembar n	1460 ora n	45 kelom n	34 RT n	85 persen n	44,480,400	44,480,400								

Kode	Urusan/ Bidang Urusan/ Program/ Kegiatan/ Sub Kegiatan	Indikator Program/ Kegiatan/ Sub Kegiatan	Target Akhir Periode RPJMD	Realisasi Capaian RPJMD Tahun 2020	Capaian Target RPJMD Tahun 2021	Capaian Kinerja dan Kerangka Pendanaan				Prioritas			Prakiraan Mula		Peringkat Daerah Peringkat Jawab		
						Target 2022		Pagu Indikatif		Sumber Dana	Lokasi	Kelompok Sasaran	Target	Pagu Indikatif		Daerah	
						Semula	Menjadi	RPJMD 2022	RPJMD 2022 Perubahan							Nasional	Daerah
7 01 003 2.05	Peningkatan Covid-19 di Tingkat Desa dan Kelurahan	Jumlah orang yang difasilitasi Posko	4 orang	0	44,040,000	44,040,000	44,040,000	Kota Bitar, Sukorejo, Pakunden	Dana Transfer Umum-Dana Alokasi Umum	Memperkuat Stabilitas Politik/Dan Transformasi Pelayanan Publik	Penyelenggaraan tata pemerintahan yang baik, bersih, berorientasi masyarakat, dan berbasis teknologi informasi	ASN dan Masyarakat Kelurahan Pakunden	4 orang	44,480,400	Kecamatan Sukorejo		
7 01 005	PROGRAM PENYELANGGARAAN URUSAN PEMERINTAHAN UMUM	Persentase koordinasi pemerintahan umum yang dilaksanakan	100 persen	NA	31,745,500	31,745,500	31,745,500						100 persen	32,062,955			
7 01 005 2.01	Penyelenggaraan Urusan Pemerintahan Umum sesuai Penguasaan Kepala Daerah	Persentase koordinasi pemerintahan umum bidang pemerintahan, ketertarikan dan ketertarikan umum yang dilaksanakan sesuai standart	persen	persen	31,745,500	31,745,500	31,745,500						100 persen	32,062,955			
		Jumlah lembaga/ organisasi masyarakat yang difasilitasi	2 lembaga					Kota Bitar, Sukorejo, Pakunden	PENDAPATAN ASLI DAERAH (PAD)				2 lembaga				
		Jumlah lomba transibum yang difasilitasi	1 lomba										1 lomba				
		Jumlah orang yang difasilitasi Deputi Umum Penyelenggaraan Pemilihan Umum	0 orang										0 orang				
7 01 005 2.01	Pembinaan Wawasan Kebangsaan dan Kerohanian Nasional dalam rangka Meningkatkan Pengabdian Pencapaian, Pelaksanaan Undang-Undang Dasar Negara Republik Indonesia Tahun 1945, Pelaksanaan Binnaka Tunggal Ika serta Pemertahanan dan Pemertahanan Kolutuhan Negara Kesatuan Republik Indonesia	Jumlah patroli keamanan wilayah	48 Patroli		31,745,500	31,745,500	31,745,500						48 Patroli	32,062,955	Kecamatan Sukorejo		
		Jumlah peserta lomba TPS	0 TPS										0 TPS				
		Jumlah peserta pembinaan pemerintahan ketertarikan dan ketertarikan umum	30 orang										30 orang				
		Jumlah Peserta Sosialisasi Pemilu	0 orang										0 orang				
		Jumlah TPS yang difasilitasi	0 TPS										0 TPS				
		Jumlah wajib pajak membayar PBB	3361 WP										3361 WP				
7	URUR KEMILAYANIAN				1,582,270,620	1,480,222,220	1,460,222,220							1,634,429,700			
7 01	KECAMATAN				138,518,020	138,518,020	163,019,820										
7 01 001	PROGRAM PENUANG URUSAN PEMERINTAHAN DAERAH KABUPATEN/KOTA	1. Indeks Kepuasan Masyarakat (IKM)	baik	baik	baik	baik	baik						baik	144,529,100			
7 01 003 2.01	Pertinaan, Penganggaran, dan Evaluasi Kinerja Perangkat Daerah	Persentase Penyusunan dokumen perencanaan dan pelaporan yang tepat waktu dan sesuai standart	persen	persen	100 persen	6,804,300	6,804,300						100 persen	7,476,600			

Kode	Urusan/ Bidang Urusan/ Program/ Kegiatan/ Sub Kegiatan	Indikator Program/ Kegiatan/ Sub Kegiatan	Target Akhir Periode RPJMD	Realisasi Capaian BKPD Tahun 2020	Prakiraan Capaian Target BKPD Tahun 2021	Target 2022				Pagu Indikatif				Capaian Kinerja dan Kerangka Pendanaan				Prakiraan Maju		Peringkat Daerah Penanggung Jawab
						Semua	Merjadi	RKPD 2022	APBD 2022	RKPD 2022	BPFO 2022	Perubahan	Lokasi	Sumber Dana	Prioritas		Kelompok Sasaran	Target	Pagu Indikatif	
															Nasional	Daerah				
7 01 001 2.01	001 Penyusunan Dokumen Perencanaan Perangkat Daerah	Jumlah jenis dokumen perencanaan perangkat daerah yang tersusun				10 dokumen	4.232,40	4.232,40	4.232,40	4.232,400	Kota Bitar, Sukorejo, Bitar	PENDAPATAN ASLI DAERAH (PAD)	Penyelenggaraan tata pemerintahan yang baik, bersih, berorientasi masyarakat, dan berbasis teknologi informasi	ASN dan masyarakat Kelurahan Bitar	10 dokumen	4.500,00	Kecamatan Sukorejo			
7 01 003 2.01	006 Koordinasi dan Penyusunan Laporan Capaian Kinerja dan Indikator Realisasi Kinerja SKPD	Jumlah jenis dokumen pelaporan Perangkat daerah yang tersusun				9 dokumen	2.571,90	2.571,90	2.571,90	2.571,900	Kota Bitar, Sukorejo, Bitar	PENDAPATAN ASLI DAERAH (PAD)	Penyelenggaraan tata pemerintahan yang baik, bersih, berorientasi masyarakat, dan berbasis teknologi informasi	ASN dan masyarakat Kelurahan Bitar	9 dokumen	2.976,60	Kecamatan Sukorejo			
7 01 001 2.02	Administrasi Keuangan Perangkat Daerah	Presentase Pelayanan administrasi keuangan perangkat daerah sesuai standart	persen			100 persen	1.797,80	1.797,80	1.797,80	1.797,800					100 persen	1.815,70				
7 01 001 2.02	007 Koordinasi dan Penyusunan Laporan Keuangan Bulanan/Triwulanan/Semesteran SKPD	Jumlah jenis dokumen Laporan keuangan yang tersusun (Bulanan /trimesterian)				4 dokumen	1.797,80	1.797,80	1.797,80	1.797,800	Kota Bitar, Sukorejo, Bitar	PENDAPATAN ASLI DAERAH (PAD)	Penyelenggaraan tata pemerintahan yang baik, bersih, berorientasi masyarakat, dan berbasis teknologi informasi	ASN dan Masyarakat Kelurahan Bitar	4 dokumen	1.815,70	Kecamatan Sukorejo			
7 01 003 2.05	Administrasi Kepegawaian Perangkat Daerah	Presentase pelayanan administrasi kepegawaian perangkat daerah yang sesuai standart	persen			100 persen	30.526,5	30.526,5	30.526,5	15.658,800					100 persen	35.000,00				
7 01 003 2.05	010 Sosialisasi Peraturan Perundang-Undangan	Jumlah event daerah dan hari besar nasional yang di ikuti				5 event	30.526,5	30.526,5	30.526,5	15.658,800	Kota Bitar, Sukorejo, Bitar	PENDAPATAN ASLI DAERAH (PAD)	Penyelenggaraan tata pemerintahan yang baik, bersih, berorientasi masyarakat, dan berbasis teknologi informasi	ASN dan Masyarakat Kelurahan Bitar	5 event	35.000,00	Kecamatan Sukorejo			
7 01 001 2.06	Administrasi Umum Perangkat Daerah	Presentase kesiadaan administrasi umum perangkat daerah sesuai standart	persen			100 persen	39.630,2	39.630,2	39.630,2	41.819,000					100 persen	40.183,00				
7 01 001 2.06	003 Penyediaan Komponen Instalasi Listrik/Penerangan Bangunan Gedung	Jumlah jenis komponen instalasi listrik penerangan bangunan gedung yang tersedia				4 kumpulan	6.290,80	6.290,80	6.290,80	6.290,800	Kota Bitar, Sukorejo, Bitar	PENDAPATAN ASLI DAERAH (PAD)	Penyelenggaraan tata pemerintahan yang baik, bersih, berorientasi masyarakat, dan berbasis teknologi informasi	ASN dan Masyarakat Kelurahan Bitar	4 kumpulan	6.500,00	Kecamatan Sukorejo			

Kode	Uraian/ Bidang Urusan/ Program/ Kegiatan/ Sub Kegiatan	Indikator Program/ Kegiatan/ Sub Kegiatan	Target Akhir Periode RPJMD	Realisasi Capaian RKPJ Tahun 2020	Prakiraan Capaian Target RKPJ Tahun 2021	Capaian Kinerja dan Kerangka Pendanaan						Prioritas			Prakiraan Mula		Peringkat Daerah Penanggung Jawab
						Target 2022		Fapu Indikatif		Lokasi	Sumber Dana	Daerah	Kategori Sasaran	Target	Pagu Indikatif		
						Semula	Menjadi	RKPD 2022	APBD 2022							RKPD 2022 Perubahan	
7 01 001 2 06	Penyediaan Perakatan Runtah Tangga	Jumlah jenis perlatan rumah tangga kantor yang tersedia	10 maca m	5,737,500	5,737,500	5,737,500	Kota Bitar, Sukorejo, Bitar	PENDAPATAN ASLI DAERAH (PAD)	Penyelenggaraan tata pemerintahan yang baik, bersih, berorientasi masyarakat, dan berbasis teknologi informasi	ASN dan Masyarakat Kelurahan Bitar	10 maca m	5,900,000	Kecamatan Sukorejo				
7 01 001 2 06	Penyediaan Bahan Logistik Kantor	Jumlah dos/lokal makanan dan minuman yang tersedia Jumlah jenis alat tulis kantor yang tersedia	48 dos 11 maca m	12,740,700	12,740,700	12,740,700	Kota Bitar, Sukorejo, Bitar	PENDAPATAN ASLI DAERAH (PAD)	Penyelenggaraan tata pemerintahan yang baik, bersih, berorientasi masyarakat, dan berbasis teknologi informasi	ASN dan Masyarakat Kelurahan Bitar	48 dos 11 maca m	12,800,000	Kecamatan Sukorejo				
7 01 001 2 06	Penyediaan Barang Cetak dan Penggandaan	Jumlah barang cetakan yang tersedia Jumlah lembar penggandaan	4 cetakan 3456 lem bar	8,560,800	8,560,800	10,749,500	Kota Bitar, Sukorejo, Bitar	PENDAPATAN ASLI DAERAH (PAD)	Penyelenggaraan tata pemerintahan yang baik, bersih, berorientasi masyarakat, dan berbasis teknologi informasi	ASN dan Masyarakat Kelurahan Bitar	4 cetakan 3456 lem bar	8,600,000	Kecamatan Sukorejo				
7 01 001 2 06	Penyediaan Bahan Bacaan dan Peraturan Perundang-undangan	Jumlah bahan bacaan yang tersedia	2 bahan bacaan	6,300,000	6,300,000	6,300,000	Kota Bitar, Sukorejo, Bitar	PENDAPATAN ASLI DAERAH (PAD)	Penyelenggaraan tata pemerintahan yang baik, bersih, berorientasi masyarakat, dan berbasis teknologi informasi	ASN dan Masyarakat Kelurahan Bitar	2 bahan bacaan	6,363,000	Kecamatan Sukorejo				
7 01 001 2 08	Penyediaan Jasa Penujangan Urusan Pemerintahan Daerah	Persentase penyediaan jasa penunjang urusan sesuai standart	100 persen	27,946,120	27,946,120	34,828,216					100 persen	28,000,000					
7 01 001 2 08	Penyediaan Jasa Komunikasi, Sumber Daya Air dan Listrik	Jumlah rekening yang terbayarkan	4 rekening	27,946,120	27,946,120	34,828,216	Kota Bitar, Sukorejo, Bitar	PENDAPATAN ASLI DAERAH (PAD)	Penyelenggaraan tata pemerintahan yang baik, bersih, berorientasi masyarakat, dan berbasis teknologi informasi	ASN dan Masyarakat Kelurahan Bitar	4 rekening	28,000,000	Kecamatan Sukorejo				
7 01 001 2 09	Pemeliharaan Barang Milik Daerah Penujangan Urusan Pemerintahan Daerah	Persentase penyediaan jasa penunjang urusan sesuai standart	100 persen	31,813,100	31,813,100	62,111,704					100 persen	32,073,800					
7 01 001 2 09	Biaya Pemeliharaan, Pajak, dan Petisian Kendaraan Dinas Operasional atau Lapangan	Jumlah Kendaraan Dinas/Operasional terpelihara Jumlah kendaraan dinas yang terbayarkan pajak dan pertolannya	7 unit 7 unit	9,428,700	9,428,700	8,528,700	Kota Bitar, Sukorejo, Bitar	PENDAPATAN ASLI DAERAH (PAD)	Memperkuat Infrastruktur Untuk Mendukung Pengembangan Ekonomi Dan Pelayanan Dasar	ASN dan Masyarakat Kelurahan Bitar	7 unit 7 unit	9,522,900	Kecamatan Sukorejo				

Kode	Uraian/ Bidang Urusan/ Program/ Kegiatan/ Sub Kegiatan	Indikator Program/ Kegiatan/ Sub Kegiatan	Target Akhir Periode RPJMD	Realisasi Capaian BKPD Tahun 2020	Prakiraan Capaian Target BKPD Tahun 2021	Capaian Kinerja dan Kerangka Pendanaan				Prioritas			Prakiraan Maju		Peringkat Daerah Penanggung Jawab		
						Target 2022		Pagu Instiatif		Lokal	Sumber Dana	Nasional	Daerah	Kelompok Sasaran		Target	Pagu Instiatif
						Semua	Menjadi	RKPD 2022	APBD 2022								
7 01 001 2 09 001	Pemeliharaan Perawatan dan Mesin Lainnya	Jumlah jenis peralatan gedung kantor yang terpelihara	5 macam	3,614,800	3,614,800	3,614,800	3,614,800	Kota Bitar, Sukorejo, Bitar	PENDAPATAN ASLI DAERAH (PAD)	Memperkuat Infrastruktur Untuk Mendukung Pengembangan Ekonomi Dan Pelayanan Dasar	Penyelenggaraan tata pemerintahan yang baik, bersih, berorientasi masyarakat, dan berbasis teknologi informasi	ASN dan Masyarakat Kelurahan Bitar	5 macam	3,650,000	Kecamatan Sukorejo		
7 01 001 2 09 005	Pemeliharaan/Rehabilitasi Gedung Kantor dan Bangunan Lainnya	Jumlah bangunan kantor yang terpelihara	1 macam	18,769,600	18,769,600	48,968,204	Kota Bitar, Sukorejo, Bitar	PENDAPATAN ASLI DAERAH (PAD)	Memperkuat Infrastruktur Untuk Mendukung Pengembangan Ekonomi Dan Pelayanan Dasar	Penyelenggaraan tata pemerintahan yang baik, bersih, berorientasi masyarakat, dan berbasis teknologi informasi	ASN dan Masyarakat Kelurahan Bitar	1 macam	18,900,000	Kecamatan Sukorejo			
7 01 002	PROGRAM PENYELANGGARAAN PEMBERANTAHAN DAN PELAYANAN PUBLIK	Persentase layanan kecamatan tepat waktu	98 persen	223,312,400	223,312,400	230,661,400						97 persen	223,400,100				
7 01 002 2 01	Koordinasi Penyelenggaraan Kegiatan Pemerintahahan di Tingkat Kecamatan	Persentase Koordinasi Bidang perekonomian dan kesejahteraan rakyat yang dilaksanakan sesuai standart	100 persen	202,678,700	202,678,700	198,027,700						100 persen	202,700,100				
7 01 002 2 01 001	Pemerintahan dengan Peringkat Daerah dan Instansi Vertikal Terkait	Jumlah kelompok yang mengikuti pameran	2 kelompok	202,678,700	202,678,700	198,027,700	Kota Bitar, Sukorejo, Bitar	PENDAPATAN ASLI DAERAH (PAD)			Penyelenggaraan tata pemerintahan yang baik, bersih, berorientasi masyarakat, dan berbasis teknologi informasi	ASN dan Masyarakat Kelurahan Bitar	2 kelompok	202,700,100	Kecamatan Sukorejo		
7 01 002 2 01 002	Koordinasi/Sinergi Perencanaan dan Pelaksanaan Kegiatan Pemerintahan dengan Peringkat Daerah dan Instansi Vertikal Terkait	Jumlah Lembara /organisasi Kemasyarakatan yang di fasilitasi	3 lembar	202,678,700	202,678,700	198,027,700						3 lembar	202,700,100	Kecamatan Sukorejo			
7 01 002 2 01 003	Pemerintahan dengan Peringkat Daerah dan Instansi Vertikal Terkait	Jumlah peserta lomba kebudayaan	10 lomba	202,678,700	202,678,700	198,027,700						10 lomba	202,700,100	Kecamatan Sukorejo			
7 01 002 2 01 004	Pemerintahan dengan Peringkat Daerah dan Instansi Vertikal Terkait	Jumlah Peserta Pembinaan Perekonomian dan Kesejahteraan Rakyat	60 orang	202,678,700	202,678,700	198,027,700						60 orang	202,700,100	Kecamatan Sukorejo			
7 01 002 2 01 005	Pemerintahan dengan Peringkat Daerah dan Instansi Vertikal Terkait	Jumlah tradisi lokal yang di selenggarakan	2 tradisi	202,678,700	202,678,700	198,027,700						2 tradisi	202,700,100	Kecamatan Sukorejo			
7 01 002 2 02	Penyelenggaraan Urusan Pemerintahan yang tidak Diakibatkan oleh Unit Kerja Perangkat Daerah yang ada di Kecamatan	Persentase koordinasi bidang pelayanan yang dilaksanakan sesuai standar	100 persen	20,633,700	20,633,700	32,633,700						100 persen	20,700,000				
7 01 002 2 02 001	Penyelenggaraan Urusan Pemerintahan yang tidak Diakibatkan oleh Unit Kerja Perangkat Daerah yang ada di Kecamatan	Jumlah Dokumen Monografi yang disusun	2 dok				Kota Bitar, Sukorejo, Bitar	PENDAPATAN ASLI DAERAH (PAD)			Penyelenggaraan tata pemerintahan yang baik, bersih, berorientasi masyarakat, dan berbasis teknologi informasi	2 dok					

Kode	Urusan/ Bidang Urusan/ Program/ Kegiatan/ Sub Kegiatan	Indikator Program/ Kegiatan/ Sub Kegiatan	Target Akhir Periode RPJMD	Realisasi Capaian RKPJ Tahun 2020	Prakiraan Capaian Target RKPJ Tahun 2021	Capaian Kinerja dan Kerangka Pendanaan				Prioritas			Prakiraan Mula		Perangka 1 Daerah Penanggung Jawab		
						Target 2022		Pagu Indikatif		Lokasi	Sumber Dana	Nasional	Daerah	Kelompok Sasaran		Target	Pagu Indikatif
						Semula	Meninggi	RKPD 2022	APBD 2022								
7 01 002 2 02	Pemenuhan Kegiatan Pelayanan kepada Masyarakat di Kecamatan	jumlah dokumen SKM yang tersusun	2 dok	20.633,700	20.633,700	32.633,700				Peningkatan tata pemerintahan yang baik, bersih, berorientasi masyarakat, dan berbasis teknologi informasi	ASN dan masyarakat Kelurahan	2 dok	30.700,000	Kecamatan Sukorejo			
															16 pelatya n	16 pelatya n	100 persen
7 01 003	PROGRAM PEMBERDAYAAN MASYARAKAT DESA DAN KELURAHAN	Persentase hasil koordinasi bidang pemberdayaan masyarakat dan pembangunan yang ditindaklanjuti	100 persen	1.159,28	1.159,28	1.031.291,900						100 persen	1.300,000				
															75 persen	75 persen	75 persen
7 01 003 2 02	Kegiatan Pemberdayaan Kelurahan	Persentase Pemberdayaan Masyarakat Kelurahan yang dilaksanakan sesuai standar	persen	1.159,28	1.159,28	1.000.463,900		Kota Bitar, Sukorejo, Bitar				100 persen	1.150,000				
															100 persen	100 persen	100 persen
7 01 003 2 02	Pemberdayaan Masyarakat di Kelurahan	jumlah dokumen laporan monitoring dan evaluasi RT berdaya	1 dokume n	1.159,28	1.159,28	1.000.463,900		Kota Bitar, Sukorejo, Bitar		Peningkatan tata pemerintahan yang baik, bersih, berorientasi masyarakat, dan berbasis teknologi informasi	ASN dan Masyarakat Kelurahan Bitar	1 dokume n	1.150,000	Kecamatan Sukorejo			
															2 dokume n	2 dokume n	2 dokume n
7 01 003 2 02	Pemberdayaan Masyarakat di Kelurahan	jumlah dokumen profil yang tersusun	4 lembag a	1.159,28	1.159,28	1.000.463,900		Kota Bitar, Sukorejo, Bitar		Memperkuat Infrastruktur Untuk Mendukung Pengembangan Ekonomi Dan Pelayanan Dasar	ASN dan Masyarakat Kelurahan Bitar	4 lembag a	1.150,000	Kecamatan Sukorejo			
															2 lembag a	2 lembag a	2 lembag a
7 01 003 2 02	Pemberdayaan Masyarakat di Kelurahan	jumlah lokasi kerja bakti /pemerhatian sarana prasarana umum	1 lokasi	1.159,28	1.159,28	1.000.463,900		Kota Bitar, Sukorejo, Bitar				1 lokasi	1.150,000	Kecamatan Sukorejo			
															1 lomba	1 lomba	1 lomba
7 01 003 2 02	Pemberdayaan Masyarakat di Kelurahan	jumlah Lomba Pemastabang yang di laksanakan	60 Orang	1.159,28	1.159,28	1.000.463,900		Kota Bitar, Sukorejo, Bitar				60 Orang	1.150,000	Kecamatan Sukorejo			
															4 kelompok	4 kelompok	4 kelompok
7 01 003 2 02	Pemberdayaan Masyarakat di Kelurahan	jumlah RT yang Melalukan rebug warga	0 kegiatan	1.159,28	1.159,28	1.000.463,900		Kota Bitar, Sukorejo, Bitar				0 kegiatan	1.150,000	Kecamatan Sukorejo			
															16 rt	16 rt	16 rt

Kode	Urusan/ Bidang Urusan/ Program/ Kegiatan/ Sub Kegiatan	Indikator Program/ Kegiatan/ Sub Kegiatan	Target Akhir Periode RPJMD	Realisasi Capaian RKPD Tahun 2020	Praktikan Capaian Target RKPD Tahun 2021	Capaian Kinerja dan Kerangka Pendanaan				Prioritas			Praktikan Maju		Perangkat Daerah Penanggung Jawab			
						Target 2022		Pagu Indikatif		Lokasi	Sumber Dana	Nasional	Daerah	Kelompok Sasaran		Target	Pagu Indikatif	
						Senawa	Menjadi	RKPD 2022	APBD 2022									RKPD 2022 Perubahan
7 01 003 2 05	Koordinasi dan Sinergi/ Koordinasi Pembinaan/ Pembinaan Masyarakat dan Pengembangan Kegiatan Masyarakat (PPKM)	Persentase pembinaan di bidang Pembinaan Masyarakat dan Pengembangan Kegiatan Masyarakat (PPKM) di wilayah yang ditindaklanjuti	persen		85 persen	85 persen	0	30,828,000	30,828,000					85 persen	50,000,000			
7 01 003 2 05	Pesanginan Covid-19 di Tingkat Desa dan Kelurahan	Jumlah Orang yang di fasilitasi pelek PPKM			2 orang	2 orang	0	30,828,000	30,828,000	Kota Bitar, Sukorejo, Bitar	Dana Transfer Umum-Dana Alokasi Umum	Memperkuat Infrastruktur Untuk Mendukung Pengembangan Ekonomi Dan Pelayanan Dasar	Peningkatan kualitas pelayanan dasar pendidikan dan kesehatan	Aparatur Sipil Negara dan Masyarakat Kelurahan Bitar	2 orang	50,000,000	Kecamatan Sukorejo	
7 01 005	PROGRAM PENYELENGGARAAN URUSAN PEMERINTAHAN UMUM	Persentase koordinasi pemerintahan umum yang ditindaklanjuti	100 persen		100 persen	100 persen	61,159,100	61,159,100	55,249,100					100 persen	66,500,500			
7 01 005 2 01	Penyenggaraan Urusan Pemerintahan Umum sesuai Penguasaan Kepala Daerah	Persentase koordinasi pemerintahan umum bidang pemerintahan, ketertarikan dan ketertarikan umum yang dilaksanakan sesuai standart	persen		100 persen	100 persen	61,159,100	61,159,100	55,249,100					100 persen	66,500,500			
7 01 005 2 01	Pembinaan Wawasan Kebangsaan dan Kirahan Nasional dalam rangka Memantapkan Pengambalan Pancasila, Pelaksanaan Undang-Undang Dasar Negara Republik Indonesia Tahun 1945, Pelaksanaan Peringatan dan Pemeliharaan Keluhuran Negara Kesatuan Republik Indonesia	Jumlah lembaga masyarakat yang di fasilitasi			2 lembaga	2 lembaga				Kota Bitar, Sukorejo, Bitar (PAD)	PERDAPATAN ASLI DAERAH (PAD)			2 lembaga			Kecamatan Sukorejo	
		Jumlah lomba trambun yang di fasilitasi			1 lomba	1 lomba								1 lomba				
		Jumlah Orang Yang di fasilitasi Dapur umum Penyelenggaraan Pemilihan Umum			0 orang	0 orang									0 orang			
		Jumlah petiror Karaman wilayah			36 petiror	36 petiror	61,159,100	61,159,100	55,249,100						36 petiror	66,500,500		
		Jumlah peserta Lomba TPS			0 TPS	0 TPS									0 TPS			
		Jumlah Peserta pembinaan			40 orang	40 orang									40 orang			
		Persentase ketertarikan dan ketertarikan umum			0 orang	0 orang									0 orang			
		Jumlah Sosialisasi Pemilihan UMUM			0 TPS	0 TPS									0 TPS			
		Jumlah TPS yang di fasilitasi			1800 wp	1800 wp									1800 wp			
		Jumlah wajib pajak membayar PBB																
7 01	UNSUR KEWILAYAHAN KECAMATAN					1,550,400	1,448,264,300	1,448,264,300							1,513,000			
7 01 001	PROGRAM PERUBAHAN URUSAN PEMERINTAHAN DAERAH KABUPATEN/KOTA	Nilai lupik perangkat daerah	A	A	84,76 A	84,76 A	204,283,600	204,147,600						84,76 A	206,253,900			
7 01 001 2 01	Pencapaian, Penganggaran, dan Evaluasi Kinerja Perangkat Daerah	Persentase penyusunan Dokumen perencanaan dan pelaksanaan yang tepat waktu dan sesuai standar	%	%	100 %	100 %	1,156,900	1,156,900	1,156,900					100 %	1,168,400			

Kode	Unsur/Bidang Urusan/Program/Kegiatan/Sub Kegiatan	Indikator Program/Kegiatan/Sub Kegiatan	Target Akhir Periode RPJMD	Realisasi Capaian REFPD Tahun 2020	Prakiraan Capaian Target REFPD Tahun 2021	Capaian Kinerja dan Kerangka Pendanaan				Prioritas		Kategori Sasaran	Prakiraan Maju		Peringkat 1 Daerah Peringkat Jawab		
						Target 2022		Pagu Indikatif		Lokasi	Sumber Dana		Nasional	Daerah		Target	Pagu Indikatif
						Semua	Menjadi	REPD 2022	APBD 2022								
7 01 001 2 01	001 Penyusunan Dokumen Perencanaan Perangkat Daerah	Jumlah jenis Dokumen perencanaan perangkat daerah yang terusun		644,9	644,9	644,9	Kota Bilar, Sukorejo, Tumpu	PENDAPATAN ASU DAERAH (PAD)		Penyelenggaraan tata pemerintahan yang baik, bersih, berorientasi masyarakat, dan berbasis teknologi informasi	ASN dan masyarakat Kel.Tumpu	10 dokumen	651,4	Kecamatan Sukorejo			
7 01 001 2 01	006 Koordinasi dan Penyusunan Laporan Capaian Kinerja dan Indikator Realisasi Kinerja SKPD	Jumlah jenis Dokumen pelaporan perangkat daerah yang terusun		512	512	512	Kota Bilar, Sukorejo, Tumpu	PENDAPATAN ASU DAERAH (PAD)		Penyelenggaraan tata pemerintahan yang baik, bersih, berorientasi masyarakat, dan berbasis teknologi informasi	ASN dan masyarakat Kel.Tumpu	9 dokumen	517	Kecamatan Sukorejo			
7 01 001 2 02	Administrasi Keuangan Perangkat Daerah	Persentase pelayanan administrasi keuangan perangkat daerah sesuai standar	%	771,6	771,6	771,6						100 %	779,5				
7 01 001 2 02	007 Koordinasi dan Penyusunan Laporan Keuangan Bulanan/Triwulanan/Semesteran SKPD	Jumlah jenis Laporan keuangan yang disusun		771,6	771,6	771,6	Kota Bilar, Sukorejo, Tumpu	PENDAPATAN ASU DAERAH (PAD)		Penyelenggaraan tata pemerintahan yang baik, bersih, berorientasi masyarakat, dan berbasis teknologi informasi	ASN dan Masyarakat Kel.Tumpu	4 dokumen	779,5	Kecamatan Sukorejo			
7 01 001 2 05	Administrasi Kepegawaian Perangkat Daerah	Persentase pelayanan administrasi keuangan perangkat daerah sesuai standar	%	20.240,300	20.240,300	20.240,300						100 %	20.442,700				
7 01 001 2 05	010 Sosialisasi Peraturan Perundang-Undangan	Jumlah event daerah dan hari besar nasional yang diikuti		20.240,300	20.240,300	20.240,300	Kota Bilar, Sukorejo, Tumpu	PENDAPATAN ASU DAERAH (PAD)		Memperkuat Infrastruktur Untuk Mendukung Pengembangan Ekonomi Dan Pelebaran Dasar	ASN dan Masyarakat Kel.Tumpu	5 even	20.442,700	Kecamatan Sukorejo			
7 01 001 2 06	Administrasi Umum Perangkat Daerah	Persentase ketersediaan administrasi umum perangkat daerah sesuai standar	%	107.237,100	107.237,100	107.237,100						100 %	108.308,000				

Kode	Urusan/Bidang Urusan/Program/Kegiatan/ Sub Kegiatan	Indikator Program/ Kegiatan/ Sub Kegiatan	Target Akhir Periode RPJMD	Realisasi Capaian RKPJ Tahun 2020	Praktoran Capaian Target RKPJ Tahun 2021	Capaian Kinerja dan Kerangka Pendanaan				Prioritas		Kelompok Sasaran	Praktoran Madya		Perangkat Daerah Penanggung Jawab		
						Target 2022		Pagu Indikatif		Lokasi	Sumber Dana		Nasional	Daerah		Target	Pagu Indikatif
						Semula	Menjadi	RKPD 2022	APBD 2022								
7 01 001 2.06	Penyediaan Komponen Instalasi Instalasi Listrik/Penerangan Bangunan Kantor	Jumlah jenis komponen instalasi listrik/penerangan bangunan kantor yang tersedia				4 komponen	4 komponen	2.156,700	2.156,700	2.156,700	Kota Blitar, Sukorejo, Tumpu	PENDAPATAN ASLI DAERAH (PAD)			4 komponen	2.179,300	Kecamatan Sukorejo
7 01 001 2.06	Penyediaan Perabotan dan Perlengkapan Kantor	Jumlah peralatan gedung kantor yang terpenuhi				6 macam	6 macam	53.305,700	53.305,700	53.169,500	Kota Blitar, Sukorejo, Tumpu	PENDAPATAN ASLI DAERAH (PAD)			6 macam	53.838,800	Kecamatan Sukorejo
7 01 001 2.06	Penyediaan Peralatan Rumah Tangga	Jumlah jenis peralatan rumah tangga kantor yang tersedia				16 macam	16 macam	2.033,200	2.033,200	2.033,200	Kota Blitar, Sukorejo, Tumpu	PENDAPATAN ASLI DAERAH (PAD)			16 macam	2.043,500	Kecamatan Sukorejo
7 01 001 2.06	Penyediaan Bahan Logistik Kantor	Jumlah dus/kotak/jorsi makanan dan minuman yang tersedia Jumlah jenis alat tulis kantor yang tersedia				272 dus 26 macam	272 dus 26 macam	39.956,200	39.956,200	39.956,200	Kota Blitar, Sukorejo, Tumpu	PENDAPATAN ASLI DAERAH (PAD)			272 dus 26 macam	40.355,000	Kecamatan Sukorejo
7 01 001 2.06	Penyediaan Barang Cetak dan Penggandaan	Jumlah barang cetakan yang tersedia Jumlah lembar penggandaan				4 cetakan 1.207 lembar	4 cetakan 1.207 lembar	5.355,300	5.355,300	5.355,300	Kota Blitar, Sukorejo, Tumpu	PENDAPATAN ASLI DAERAH (PAD)			4 cetakan 1.207 lembar	5.406,000	Kecamatan Sukorejo
7 01 001 2.06	Penyediaan Bahan Bacaan dan Peraturan Perundang-undangan	Jumlah bahan bacaan yang tersedia				2 bahan bacaan	2 bahan bacaan	4.440,000	4.440,000	4.440,000	Kota Blitar, Sukorejo, Tumpu	PENDAPATAN ASLI DAERAH (PAD)			2 bahan bacaan	4.464,400	Kecamatan Sukorejo
7 01 001 2.06	Penyediaan Jasa Penunjang Lulusan Pemecatan Daerah	Persentase penyedia jasa penunjang urusan sesuai standard	%			100 %	100 %	30.775,200	30.775,200	30.775,200					100 %	31.082,000	

Kode	Unsur/ Bidang Usaha/ Program/ Kegiatan/ Sub Kegiatan	Indikator Program/ Kegiatan/ Sub Kegiatan	Target Akhir Periode RPJMD	Realisasi Capaian RKPJ Tahun 2020	Prakiraan Capaian Target RKPJ Tahun 2021	Capaian Kinerja dan Kerangka Pendanaan				Prioritas		Kelompok Sasaran	Prakiraan Mula		Peringkat Daerah Penanggung Jawab		
						Target 2022		Pagu Indefinitif		Lokasi	Sumber Dana		Nasional	Daerah		Target	Pagu Indefinitif
						Semula	Menjadi	RKPD 2022	APBD 2022								
7 01 001 2.08	Penyediaan Jasa Komunikasi, Sumber Daya Air dan Listrik	Jumlah rekening yang terbayarkan	3 rekening	30.775,200	30.775,200	30.775,200	30.775,200	00	00	00	Kota Blitar, Sukorejo, Tulungu	PENDAPATAN ASLI DAERAH (PAD)	Penyelenggaraan jasa pemerintahan yang baik, bersih, berorientasi masyarakat, dan berbasis teknologi informasi	ASN dan masyarakat Kal.Tulungu	3 rekening	31.082,000	Kecamatan Sukorejo
7 01 001 2.09	Pemeliharaan Barang Milik Daerah Penunjang Urusan Pemerintahan Daerah	Persentase BMD yang terpelihara sesuai standar	%		100 %	44.102,500	44.102,500	00	00	00				100 %	44.473,300		
7 01 001 2.09	Penyediaan Jasa Pemeliharaan, Biaya Pemeliharaan, Pajak, dan Perincian Kendaraan Dinas Operasional atau Lapangan	Jumlah Kendaraan Dinas/Operasional yang terpelihara Jumlah kendaraan dinas yang terbayarkan pajak dan perijanya	5 unit 5 unit	10.639,100	10.639,100	10.639,100	00	00	00	00	Kota Blitar, Sukorejo, Tulungu	PENDAPATAN ASLI DAERAH (PAD)	Penyelenggaraan tata pemerintahan yang baik, bersih, berorientasi masyarakat, dan berbasis teknologi	ASN dan masyarakat Kal.Tulungu	5 unit 5 unit	10.675,800	Kecamatan Sukorejo
7 01 001 2.09	Pemeliharaan Peralatan dan Mesin Lainnya	Jumlah jenis peralatan gedung kantor yang terpelihara	3 macam	5.755,000	5.755,000	5.755,000	00	00	00	00	Kota Blitar, Sukorejo, Tulungu	PENDAPATAN ASLI DAERAH (PAD)	Penyelenggaraan tata pemerintahan yang baik, bersih, berorientasi masyarakat, dan berbasis teknologi informasi	ASN dan masyarakat Kal.Tulungu	3 macam	5.812,500	Kecamatan Sukorejo
7 01 001 2.09	Pemeliharaan/Rehabilitasi Sarana dan Prasarana Gedung Kantor atau Bangunan Lainnya	Jumlah jenis pemeliharaan gedung kantor dan bangunan lainnya yang terpelihara	2 unit	27.708,400	27.708,400	27.708,400	00	00	00	00	Kota Blitar, Sukorejo, Tulungu	PENDAPATAN ASLI DAERAH (PAD)	Penyelenggaraan tata pemerintahan yang baik, bersih, berorientasi masyarakat, dan berbasis teknologi informasi	ASN dan masyarakat Kal.Tulungu	2 unit	27.985,000	Kecamatan Sukorejo
7 01 002	PROGRAM PENYELenggaraAN PEMERINTAHAN DAN PELAYANAN PUBLIK	Persentase biaya kecamatan tepat waktu	95 persen	161.453,900	161.453,900	161.453,900	00	00	00	00					163.068,000		
7 01 002 2.01	Koordinasi Penyelenggaraan Kegiatan Pemerintahan di Tingkat Kecamatan	Persentase koordinasi bidang perekonomian dan kesejahteraan rakyat yang dilaksanakan sesuai standar	%	137.579,500	137.579,500	137.579,500	00	00	00	00					138.955,000		
7 01 002 2.01	Rendasi/Sinergi Perencanaan dan Pelaksanaan Kegiatan Pemerintahan dengan Perangkat Daerah dan Instansi Vertikal Terkait	Jumlah kelompok yang mengikuti pameran Jumlah lembaga /organisasi kemasyarakatan yang difasilitasi Jumlah Peserta Lomba keolahragaan Jumlah peserta pembinaan perikanan dan lesehjahteraan rakyat	2 kelompok 3 lembaga 10 tim 10 orang	137.579,500	137.579,500	137.579,500	00	00	00	00	Kota Blitar, Sukorejo, Tulungu	PENDAPATAN ASLI DAERAH (PAD)	Penyelenggaraan tata pemerintahan yang baik, bersih, berorientasi masyarakat, dan berbasis teknologi informasi	ASN dan masyarakat Kal.Tulungu	2 kelompok 3 lembaga 10 tim 30 orang	138.955,000	Kecamatan Sukorejo

Kode	Urusan/ Bidang Urusan/ Program/ Kegiatan/ Sub Kegiatan	Indikator Program/ Kegiatan/ Sub Kegiatan	Target Akhir Periode RPJMD	Realisasi Capaian RKPJ Tahun 2020	Prakiraan Capaian Target RKPJ Tahun 2021	Capaian Kinerja dan Kerangka Pendanaan				Prioritas		Kelompok Sasaran	Prakiraan Maju		Perangka t Daerah Penanggung Jawab		
						Target 2022		Pagu Indikatif		Lokasi	Sumber Dana		Nasional	Daerah		Target	Pagu Indikatif
						Semula	Mejajadi	RKPD 2022	APBD 2022								
7 01 002 2.02	Penyenggaraan Urusan Pemerintahan yang tidak Dilaksanakan oleh Unit Kerja Perangkat Daerah yang ada di Kecamatan	Jumlah tradisi lokal yang yang diselenggarakan Peningkatan koordinasi bidang pelayanan yang dilaksanakan sesuai standar	persen		100 persen	23.874,400	23.874,400	23.874,400	23.874,400	Kota Bilzar, Sukonejo, Tlumpu	PENDAPATAN ASU DAERAH (PAD)	Perencanaan yang baik, bersih, berorientasi masyarakat, dan berbasis teknologi informasi	1 tradisi lokal 100 persen	24.113,000	Kecamatan Sukonejo		
7 01 002 2.02 001	Perencanaan Kegiatan Pelayanan kepada Masyarakat di Kecamatan	Jumlah dokumen monografi yang tersusun Jumlah dokumen SKM yang tersusun Jumlah pelayanan masyarakat yang difasilitasi Jumlah peserta lomba pelayanan Jumlah peserta nikah gratis yang difasilitasi Jumlah peserta pembinaan pelayanan			2 dokumen 1 dokumen 16 pelaya 1 lomba 28 pesan 100 oran	23.874,400	23.874,400	23.874,400	23.874,400	Kota Bilzar, Sukonejo, Tlumpu	PENDAPATAN ASU DAERAH (PAD)	Perencanaan yang baik, bersih, berorientasi masyarakat, dan berbasis teknologi informasi	2 dokumen 1 dokumen 16 pelayaan 1 lomba 28 pesan 100 oran	24.113,000	Kecamatan Sukonejo		
7 01 003	PROGRAM PEMBERDAYAAN MASYARAKAT DESA DAN KULIAHAN	Persentase hasil koordinasi bidang pemberdayaan masyarakat dan pembangunan yang ditandatangani	100 persen		100 persen	1.158,76	1.056,62	1.056,626.900	1.056,626.900				100 persen	1.117,526.852			
7 01 003 2.02	Kegiatan Pemberdayaan Masyarakat	Persentase RT berdaya Persentase Pemberdayaan Masyarakat Kelurahan yang dilaksanakan sesuai standar monitoring dan evaluasi RT berdaya Jumlah dokumen laporan tersusun Jumlah lembaga/organisasi kemasyarakatan yang difasilitasi Jumlah lokasi kerja bakti Jumlah lokasi/pemeliharaan sarana dan prasarana umum Jumlah lomba pemusabang yang difasilitasi Jumlah peserta murenbang RKPJ Jumlah peserta pembinaan pemberdayaan masyarakat dan pembangunan	75 persen persen		100 persen 75 persen	1.158,76	1.012,58	1.012,586.900	1.012,586.900	Kota Bilzar, Sukonejo, Tlumpu	PENDAPATAN ASU DAERAH (PAD)		100 persen 75 persen	1.117,526.800			
7 01 003 2.02 001	Pemberdayaan Masyarakat di Kelurahan	Jumlah lokasi kerja bakti Jumlah lokasi/pemeliharaan sarana dan prasarana umum Jumlah lomba pemusabang yang difasilitasi Jumlah peserta murenbang RKPJ Jumlah peserta pembinaan pemberdayaan masyarakat dan pembangunan Jumlah RT yang penyerapan anggaran 75 %			1 dokumen 2 dokumen 4 lembag 4 lokasi 1 lokasi 1 lomba 100 oran 4 kelompok	1.158,76	1.012,58	1.012,586.900	1.012,586.900	Kota Bilzar, Sukonejo, Tlumpu	PENDAPATAN ASU DAERAH (PAD)	Perencanaan yang baik, bersih, berorientasi masyarakat, dan berbasis teknologi informasi	1 dokumen 2 dokumen 4 lembag 4 lokasi 1 lokasi 1 lomba 100 oran 4 kelompok	1.117,526.800	Kecamatan Sukonejo		

Kode	Urusan/ Bidang Urusan/ Program/ Kegiatan/ Sub Kegiatan	Indikator Program/ Kegiatan/ Sub Kegiatan	Target Akhir Periode RPJMD	Realisasi Capaian RFPD Tahun 2020	Prakiraan Capaian Target RFPD Tahun 2021	Capaian Kinerja dan Kerangka Pendanaan				Prioritas		Prakiraan Maju		Perangko 1 Daerah Penanggung Jawab				
						Target 2022		Pagu Indikatif		Lokasi	Sumber Dana	Kelompok Sasaran	Target		Pagu Indikatif			
						Semua	Menjadi	RFPD 2022	APBD RFPD 2022							RUPD 2022 Perubahan	Nasional	Daerah
7 01 003 2 05	Koordinasi dan Sinkronisasi Pembentukan Pembatasan Kegiatan Masyarakat (PPKM)	Persentase pembinaan di bidang Pemberdayaan Masyarakat dan Pemberdayaan di wilayah yang diindikasikan	persen		persen	85 persen	85 persen	44.040,000	0	44.040,000			85 persen	52	Kecamatan Sukorejo			
7 01 003 2 05 001	Penanganan Covid-19 di Tingkat Desa dan Kelurahan	Jumlah orang yang difasilitasi posko				4 orang	4 orang	44.040,000	0	44.040,000	Kota Blitar, Sukorejo, Tumpu	Dana Transfer Umum-Dana Alokasi Umum Pelayanan Dasar	Memperkuat Infrastruktur Untuk Mendukung Pengembangan Ekonomi Dan Pelayanan Dasar	Peningkatan kualitas pelayanan dasar pendidikan dan kesehatan	ASN dan Masyarakat Kel.Tumpu	4 orang	26.158,000	Kecamatan Sukorejo
7 01 005	PROGRAM PENVELENGARAAN URUSAN PEMERINTAHAN UMUM	Persentase koordinasi pemerintahan umum yang diindikasikan	100 persen		NA	100 persen	100 persen	25.899,900	25.899,900	25.899,900			100 persen	26.158,000				
7 01 005 2 01	Pengelolaan Urusan Pemerintahan Umum sesuai Penugasan Kepala Daerah	Persentase koordinasi pemerintahan umum bidang pemerintahan, ketenteraman dan ketertiban umum yang dilaksanakan sesuai standart	persen		persen	100 persen	100 persen	25.899,900	25.899,900	25.899,900			100 persen	26.158,000				
7 01 005 2 01 001	Tindakan Nivasi Kebangsaan dan Kerahanan Nasional dalam rangka Memantapkan Pengamanan Pesisir, Pelacanaan Lindang-Udang Darat Negara Republik Indonesia Tahun 1945, Pelestarian Blanakan Tunggul Ika serta Pemerintahan dan Pemeliharaan Kesehatan Negara Kesatuan Republik Indonesia	Jumlah lembaga/organisasi kementerian yang di fasilitasi	2 lembaga	2 lembaga	2 lembaga	2 lembaga	2 lembaga				Kota Blitar, Sukorejo, Tumpu	PENDAPATAN ASU DAERAH (PAD)		2 lembaga				
		Jumlah lembaga transibum yang difasilitasi	1 lembaga	1 lembaga	1 lembaga	1 lembaga	1 lembaga	1 lembaga							1 lembaga			
		Jumlah orang yang difasilitasi	0 orang	0 orang	0 orang	0 orang	0 orang	0 orang	0 orang						0 orang			
		Jumlah peserta pembinaan wilayah	12 patroli	12 patroli	12 patroli	12 patroli	12 patroli	12 patroli	12 patroli	25.899,900	25.899,900				12 patroli	26.158,000	Kecamatan Sukorejo	
		Jumlah peserta lomba TPS	0 TPS	0 TPS	0 TPS	0 TPS	0 TPS	0 TPS	0 TPS						0 TPS			
		Jumlah peserta pembinaan pemerintahan ketenteraman dan ketertiban Umum	75 orang	75 orang	75 orang	75 orang	75 orang	75 orang	75 orang						75 orang			
		Jumlah peserta sosialisasi	0 orang	0 orang	0 orang	0 orang	0 orang	0 orang	0 orang						0 orang			
		Jumlah TPS yang difasilitasi	0 TPS	0 TPS	0 TPS	0 TPS	0 TPS	0 TPS	0 TPS						0 TPS			
		Jumlah wajib pajak membayar PBB	1789 wp	1789 wp	1789 wp	1789 wp	1789 wp	1789 wp	1789 wp						1789 wp			
		7 01	REKAMATAN							1.387,45	1.285,35	1.285,35			1.387,45	1.370,21		
7 01 001	PROGRAM PENUNJANG URUSAN PEMERINTAHAN DAERAH KABUPATEN/KOTA	L. Indeks Kepuasan Masyarakat (IKM)	baik inde ks	baik inde ks	baik inde ks	baik inde ks	baik inde ks	248.101,470	204.061,670	222.570,613			248.101,470	255.738,862				
7 01 001 2 01	Perencanaan, Penganggaran, dan Evaluasi Kinerja Perangkat Daerah	Persentase penyusunan dokumen perencanaan dan pelaksanaan yang tepat waktu dan sesuai standar	persen		persen	100 persen	100 persen	4.856,000	3.656,500	3.656,500			100 persen	5.142,900				

Kode	Uraian/ Bidang Urusan/ Program/ Kegiatan/ Sub Kegiatan	Indikator Program/ Kegiatan/ Sub Kegiatan	Target Akhir Periode RPJMD	Realisasi Capaian RKPD Tahun 2020	Prakiraan Capaian Target RKPD Tahun 2021	Capaian Kinerja dan Kerangka Pendanaan				Prioritas		Kelompok Sasaran	Prakiraan Maju		Peringkat Daerah Penting yang Jawab		
						Target 2022		Pagu Indikatif		Lokasi	Sumber Dana		Nasional	Daerah		Target	Pagu Indikatif
						Semua	Menjadi	REPD 2022	APBD 2022								
7 01 001 2.01	Penyusunan Dokumen Perencanaan Perangkat Daerah	Jumlah jenis dokumen perencanaan perangkat daerah yang terusun				10 dokumen	10 dokumen	1.742,900	1.742,900	1.742,900	1.742,900	PENDAPATAN ASLI DAERAH (PAD)	Memperkuat Infrastruktur Untuk Mendukung Pengembangan Ekonomi Dan Pelayanan Dasar	Penyelenggaraan tata pemerintahan yang baik, bersih, berorientasi masyarakat, dan berbasis teknologi informasi	10 dokumen	1.830,040	Kecamatan Sukorejo
7 01 001 2.01	Koordinasi dan Penyusunan Laporan Capaian Kinerja dan Indikator Realisasi Kinerja SKPD	Jumlah jenis dokumen pelaporan perangkat daerah yang terusun				9 dokumen	9 dokumen	3.155,300	3.155,300	3.155,300	3.155,300	PENDAPATAN ASLI DAERAH (PAD)	Memperkuat Infrastruktur Untuk Mendukung Pengembangan Ekonomi Dan Pelayanan Dasar	Penyelenggaraan tata pemerintahan yang baik, bersih, berorientasi masyarakat, dan berbasis teknologi informasi	9 dokumen	3.312,850	Kecamatan Sukorejo
7 01 001 2.02	Administrasi Keuangan Perangkat Daerah	Persentase pelayanan administrasi keuangan perangkat daerah sesuai standar	%	%	%	100 %	100 %	1.962,000	1.962,000	1.962,000	1.962,000				100 %	2.001,240	
7 01 001 2.02	Koordinasi dan Penyusunan Laporan Keuangan Bulanan/Triwulanan/Semesteran SKPD	Jumlah jenis dokumen laporan keuangan yang terusun (Bulanan/Triwulanan/Semesteran)				4 dokumen	4 dokumen	1.962,000	1.962,000	1.962,000	1.962,000	PENDAPATAN ASLI DAERAH (PAD)	Memperkuat Stabilitas Perekonomian Dan Transformasi Pelayanan Publik	Penyelenggaraan tata pemerintahan yang baik, bersih, berorientasi masyarakat, dan berbasis teknologi informasi	4 dokumen	2.001,240	Kecamatan Sukorejo
7 01 001 2.05	Administrasi Pengelolaan Perangkat Daerah	Persentase pelayanan administrasi pengelolaan perangkat daerah yang sesuai standar	%	%	%	100 %	100 %	25.073,720	25.073,720	25.073,720	25.073,720				100 %	25.575,195	
7 01 001 2.05	Soialisasi Peraturan Perundang-undangan	Jumlah event daerah dan hari besar nasional yang diikuti				5 event	5 event	25.073,720	25.073,720	25.073,720	25.073,720	PENDAPATAN ASLI DAERAH (PAD)	Memperkuat Stabilitas Perekonomian Dan Transformasi Pelayanan Publik	Penyelenggaraan tata pemerintahan yang baik, bersih, berorientasi masyarakat, dan berbasis teknologi informasi	5 event	25.575,195	Kecamatan Sukorejo
7 01 001 2.06	Administrasi Umum Perangkat Daerah	Persentase kelengkapan administrasi umum perangkat daerah sesuai standar	%	%	%	100 %	100 %	137.692,950	137.692,950	137.692,950	137.692,950				100 %	140.408,987	
7 01 001 2.06	Persediaan Komponen Instalasi Listrik/Penerangan Bangunan Kantor	Jumlah jenis komponen instalasi listrik/penerangan bangunan kantor yang tersedia				3 komponen	3 komponen	3.571,600	3.571,600	3.571,600	3.571,600	PENDAPATAN ASLI DAERAH (PAD)	Memperkuat Stabilitas Perekonomian Dan Transformasi Pelayanan Publik	Penyelenggaraan tata pemerintahan yang baik, bersih, berorientasi masyarakat, dan berbasis teknologi informasi	3 komponen	3.645,072	Kecamatan Sukorejo

Kode	Ususan/ Bidang Ususan/ Program/ Kegiatan/ Sub Kegiatan	Indikator Program/ Kegiatan/ Sub Kegiatan	Target Akhir Periode RPJMD	Realisasi Capaian RKPD Tahun 2020	Prakiraan Capaian Target RKPD Tahun 2021	Capaian Kinerja dan Kinerja Pendanaan				Prioritas		Kelompok Sasaran	Prakiraan Maju		Peringkat Daerah Penanggung Jawab			
						Semua	Menjadi	RKPD 2022	APBD 2022	RKPD 2022 Perubahan	Lokasi		Sumber Dana	Nasional		Daerah	Target	Pagu Indikatif
7 01 001 2.06	002 Penyediaan Peralatan dan Peralengkapan Kantor	Jumlah peralatan gedung kantor yang terpenuhi		93,883,200	13,384,900	66,199,700	Kota Blitar, Sukorejo, Tur	PENDAPATAN ASLI DAERAH (PAD)	Memperkuat Stabilitas Perekonomian Dan Transformasi Pelayanan Publik	Penyelenggaraan tata pemerintahan yang baik, bersih, berorientasi masyarakat, dan	Perangkat Daerah	2 macam	95,700,864	Kecamatan Sukorejo				
		Jumlah Perengkapan gedung kantor yang terpenuhi										3 macam						
7 01 001 2.06	003 Penyediaan Peralatan Rumah Tinggal	Jumlah jenis peralatan rumah tangga kantor yang tersedia		4,252,000	4,252,000	4,252,000	Kota Blitar, Sukorejo, Tur	PENDAPATAN ASLI DAERAH (PAD)	Memperkuat Stabilitas Perekonomian Dan Transformasi Pelayanan Publik	Penyelenggaraan tata pemerintahan yang baik, bersih, berorientasi masyarakat, dan berbasis teknologi informasi	Perangkat Daerah	16 macam	4,252,000	Kecamatan Sukorejo				
		Jumlah jenis alat tulis kantor yang tersedia		32,800,050	22,800,050	23,506,200	Kota Blitar, Sukorejo, Tur	PENDAPATAN ASLI DAERAH (PAD)	Memperkuat Stabilitas Perekonomian Dan Transformasi Pelayanan Publik	Penyelenggaraan tata pemerintahan yang baik, bersih, berorientasi masyarakat, dan	Perangkat Daerah	15 macam	23,256,051					
7 01 001 2.06	004 Penyediaan Bahan Logistik Kantor	Jumlah kotak/dos makanan dan minuman yang tersedia		4,544,100	4,544,100	4,572,400	Kota Blitar, Sukorejo, Tur	PENDAPATAN ASLI DAERAH (PAD)	Memperkuat Stabilitas Perekonomian Dan Transformasi Pelayanan Publik	Penyelenggaraan tata pemerintahan yang baik, bersih, berorientasi masyarakat, dan	Perangkat Daerah	3 cetakan	4,635,000	Kecamatan Sukorejo				
		Jumlah barang cetakan yang tersedia										3510 lembar						
7 01 001 2.06	005 Penyediaan Barang Cetakan dan Peralengkapan	Jumlah lembar pengandaian		8,640,000	8,640,000	6,600,000	Kota Blitar, Sukorejo, Tur	PENDAPATAN ASLI DAERAH (PAD)	Memperkuat Stabilitas Perekonomian Dan Transformasi Pelayanan Publik	Penyelenggaraan tata pemerintahan yang baik, bersih, berorientasi masyarakat, dan berbasis teknologi informasi	Perangkat Daerah	1 bahan	9,072,000	Kecamatan Sukorejo				
		Jumlah bahan bacaan yang tersedia										1 bahan						
7 01 001 2.06	006 Penyediaan Bahan Binaan dan Peraturan Perundang-undangan	persentase penyediaan jasa penunjang usuan sesuai standar	%	35,452,900	46,452,900	21,068,499						100 %	37,225,545	Kecamatan Sukorejo				
		Jumlah rekening yang terbayarkan										4 rekening						
7 01 001 2.08	002 Penyediaan Jasa Komunikasi, Sumber Daya Air dan Listrik	Jumlah rekening yang terbayarkan																

Kode	Unitas/ Bidang Urusan/ Program/ Kegiatan/ Sub Kegiatan	Indikator Program/ Kegiatan/ Sub Kegiatan	Target Akhir Periode RPJMD	Realisasi Capaian Tahun 2020	Prakiraan Capaian Target RKPJ Tahun 2021	Pagu Indikatif				Kelompok Sasaran	Prakiraan Maju		Peringkat Daerah Tingkat II Jawab				
						Target 2022					Lokasi	Sumber Dana		Nasional	Daerah	Target	Pagu Indikatif
						Semua	Menjuli	RKPD 2022	APBD 2022								
7 01 001 2.09	Pemeliharaan Barang Milik Daerah Pemungut Urusan Pemerintahan Daerah	Persentase BMD yang terpelihara sesuai standar	%		%	100 %	100 %	43,021,900.00	69,721,900.00	62,465,000.00		100 %	45,172,995				
7 01 001 2.09	Penyediaan Jasa Pemeliharaan, Biaya Pemeliharaan, Pajak, dan Perbaikan Kendaraan Dinas Operasional atau Lapangan	Jumlah kendaraan dinas/operasional terpelihara Jumlah kendaraan dinas yang terbayarkan pajak dan perizinannya	7 unit		7 unit	7 unit	8,851,900.00	0.00	2,300,000.00	Kota Blitar, Sukorejo, Turi	PENDAPATAN ASU DAERAH (PAD)	Perangkat Daerah	7 unit	9,294,495	Kecamatan Sukorejo		
7 01 001 2.09	Pemeliharaan/Rehabilitasi Gedung Kantor dan Bangunan Lainnya	Jumlah bangunan kantor yang terpelihara	1 unit		1 unit	1 unit	34,170,000.00	60,870,000.00	60,165,000.00	Kota Blitar, Sukorejo, Turi	PENDAPATAN ASU DAERAH (PAD)	Perangkat Daerah	1 unit	35,878,500	Kecamatan Sukorejo		
7 01 002	PROGRAM PENTELINGGARAN PEMERINTAHAN DAN PELAYANAN PUBLIK	Persentase belanja kecamatan tepat waktu	98 persen		98 persen	97 persen	209,976,200.00	209,976,200.00	194,957,700.00				97 persen	212,578,834			
7 01 002 2.01	Koordinasi Penyelenggaraan Kegiatan Pemerintahan di Tingkat Kecamatan	Persentase koordinasi bidang perencanaan dan pelaksanaan yang dilaksanakan sesuai standar	serenen		100 persen	100 persen	159,077,000.00	159,077,000.00	154,016,300.00				100 persen	160,867,770			
7 01 002 2.01	Koordinasi (Sinergi) Perencanaan dan Pelaksanaan Kegiatan Pemerintahan dengan Perangkat Daerah dan Instansi Vertikal Terkait	Jumlah kelompok yang mengikuti pameran Jumlah lembaga/organisasi masyarakat yang dilibatkan Jumlah peserta lomba keahlian Jumlah peserta pembinaan perencana dan manajerialan rakyat Jumlah tradisi lokal yang diselenggarakan	2 kelompok 5 lembaga 8 tim 25 Orang 2 tradisi lokal		2 kelompok 5 lembaga 8 tim 25 Orang 2 tradisi lokal	2 kelompok 5 lembaga 8 tim 25 Orang 2 tradisi lokal	159,077,000.00	159,077,000.00	154,016,300.00	Kota Blitar, Sukorejo, Turi	PENDAPATAN ASU DAERAH (PAD)	Masyarakat di wilayah kelurahan	2 kelompok 5 lembaga 8 tim 25 Orang 2 tradisi lokal	160,867,770	Kecamatan Sukorejo		
7 01 002 2.02	Penyelenggaraan Urusan Pemerintahan yang tidak Dilaksanakan oleh Unit Kerja Perangkat Daerah yang ada di Kecamatan	Persentase koordinasi bidang pelayanan yang dilaksanakan sesuai standar	persen		100 persen	100 persen	50,893,200.00	50,893,200.00	40,941,400.00				100 persen	51,911,064			
7 01 002 2.02	Perencanaan Kegiatan Pelayanan yang di Fasilitas Masyarakat di Kecamatan	Jumlah dokumen monografi yang tersusun Jumlah dokumen SKM yang tersusun Jumlah pelayanan masyarakat yang di fasilitasi Jumlah peserta lomba pelayanan	2 dokumen 1 dokumen 16 pelayanan 1 kelurahan		2 dokumen 1 dokumen 16 pelayanan 1 kelurahan	2 dokumen 1 dokumen 16 pelayanan 1 kelurahan	50,893,200.00	50,893,200.00	40,941,400.00	Kota Blitar, Sukorejo, Turi	PENDAPATAN ASU DAERAH (PAD)	Masyarakat di wilayah kelurahan	2 dokumen 1 dokumen 16 pelayanan 1 kelurahan	51,911,064	Kecamatan Sukorejo		

Kode	Unsur/ Bidang Urusan/ Program/ Kegiatan/ Sub Kegiatan	Indikator Program/ Kegiatan/ Sub Kegiatan	Target Akhir Periode RPJMD	Realisasi Capaian RKPD Tahun 2020	Prakiraan Capaian Target RKPD Tahun 2021	Capaian Kinerja dan Kerangka Pendanaan				Prioritas			Prakiraan Maju		Perangka t Daerah Perangka ung Jember		
						Target 2022		Pagu Indikatif		Lokasi	Sumber Dana	Nasional	Daerah	Kategori Sasaran		Target	Pagu Indikatif
						Semula	Menjadi	RKPD 2022	APBD 2022								
		Jumlah peserta nilai gratis yang difasilitasi	50 peserta											50 peserta			
		Jumlah peserta pembinaan polyanan	50 orang											50 orang			
7 01 003	PROGRAM PEMBERDAYAAN MASYARAKAT DESA DAN KULURAHAN	Persentase hasil koordinasi bidang pemberdayaan masyarakat dan pembangunan yang difinidakanjuti	100 persen		NA persen	912,387,600	854,323,600	854,323,600						100 persen	854,559,402		
		Persentase RT berdaya	75 persen		NA persen									75 persen			
7 01 003 2.02	Kegiatan Pemberdayaan Kelurahan	Persentase Pemberdayaan Masyarakat Kelurahan yang dilaksanakan sesuai standar monitoring dan evaluasi	persen		persen	912,387,600	810,283,600	810,283,600						100 persen	854,559,402		
		Pemberdayaan Masyarakat												1 dokumen			
		Jumlah dokumen profil yang tersusun												2 dokumen			
		Jumlah lembaga/organisasi kemasyarakatan yang difasilitasi												5 lembar			
		Jumlah lokasi pembangunan/pemeliharaan sarana dan prasarana umum												1 lokasi			
		Jumlah lomba pemalabang yang difasilitasi												1 lomba			
		Jumlah peserta maurembang RKPD												80 orang			
		Jumlah peserta pembinaan pemberdayaan masyarakat dan pembangunan												4 kelompok			
		Jumlah RT yang petyersan anggarannya 75%												13 RT			
7 01 003 2.05	Koordinasi dan Sinkronisasi Pemberdayaan Pembangunan Kegiatan Masyarakat (PPKM)	Persentase pembinaan di bidang Pemberdayaan Masyarakat dan Pembangunan di wilayah yang dinidakanjuti	persen		persen	0	44,040,000	44,040,000						85 persen	0		
7 01 003 2.05	Piangan Covid-19 di Tingkat Desa dan Kelurahan	Jumlah alat bahan pendukung PPKM yang terdesa	4 orang		4 orang	0	44,040,000	44,040,000						4 orang			
7 01 005	PROGRAM PENYLENGGARAAN UNUSAM PEMERINTAHAN UMUM	Persentase koordinasi pemerintahan umum yang dinidakanjuti	100 persen		NA persen	16,998,600	13,502,100	13,502,100						100 persen	17,330,572		

Kode	Usuan/ Bidang Urusan/ Program/ Kegiatan/ Sub Kegiatan	Indikator Program/ Kegiatan/ Sub Kegiatan	Target Akhir Periode RPJMD	Realisasi Capaian RUPD Tahun 2020	Capaian Target RUPD Tahun 2021	Capaian Kinerja dan Kerangka Pendanaan				Prioritas			Prakiraan Maju		Peringkat 1 Daerah Penanggung Jawab		
						Target 2022 Semula	RUPD 2022	APBD 2022	RKPD 2022 Perubahan	Lokasi	Sumber Dana	Nasional	Daerah	Kelompok Sasaran		Target	Pagu Indikatif
7 01 005 2.01	Penyelenggaraan Urusan Pemerintahan Umum sesuai Prinsip-prinsip Daerah	<p>Presentase koordinasi pemerintahan umum bidang pemerintahan, ketertarikan dan ketertarikan umum yang dilaksanakan sesuai standart</p> <p>Jumlah lembaga / organisasi kemasyarakatan yang difasilitasi</p> <p>Jumlah lomba trampilum yang difasilitasi</p> <p>Jumlah patroli keamanan wilayah</p> <p>Jumlah peserta jalan bergiluh</p> <p>Jumlah peserta pembinaan pemerintahan ketertarikan dan ketertarikan Umum</p> <p>Jumlah wajib pajak membayar PBB</p>	persen		100 persen	15.998,600	16.998,600	13.502,100		Kota Blitar, Sukorejo, Turi (PAD)	PENDAPATAN ASU DAERAH (PAD)	Mempertuat Infrastruktur Untuk Mendukung Pengembangan Ekonomi Dan Pelayanan Dasar	Penyelenggaraan tata pemerintahan yang baik, bersih, berorientasi masyarakat, dan berbasis teknologi informasi	100 persen	17.388,572	Kecamatan Sukorejo	
7 01 005 2.01	Pembinaan Wawasan Kebangsaan dan Ketahanan Nasional dalam rangka Menerapkan Pengamalan Pancasila, Pelaksanaan Undang-Undang Dasar Negara Republik Indonesia Tahun 1945, Peltarian Binneka Tunggal Ika serta Pmerintahan dan Pemeliharaan Kstuban Negara Kesatuan Republik Indonesia		persen		2 lembar					Kota Blitar, Sukorejo, Turi (PAD)	PENDAPATAN ASU DAERAH (PAD)			2 lembar			
7 01 005 2.01			persen		1 lomba									1 lomba			
7 01 005 2.01			persen		24 patroli									24 patroli			
7 01 005 2.01			persen		1 leluhur									1 leluhur			
7 01 005 2.01			persen		30 orang									30 orang			
7 01 005 2.01			persen		1045 WP									1045 WP			
7 01	UNSUR KEWILAYAHAN					1.660,280.506	1.558,139.930	1.558,139.930							1.710,908.528		
7 01 001	PROGRAM PENUNJANG URUSAN PEMERINTAHAN DAERAH KABUPATEN/KOTA	1. Indeks Kepuasan Masyarakat (IKM)	baik indeks		baik indeks	185,073.756	173,854.680	173,854.680							186,664.305		
7 01 001 2.01	Perencanaan, Penganggaran, dan Evaluasi Kinerja Perangkat Daerah	Presentase penyusunan dokumen perencanaan dan pelaporan yang tepat waktu dan sesuai standar	persen		100 persen	5.163,800	5.163,800	5.163,800							5.267,100		
7 01 001 2.01	Penyusunan Dokumen Perencanaan Perangkat Daerah	Jumlah jenis dokumen perencanaan perangkat daerah yang terusun	10 dokumen		10 dokumen	2.532,000	2.532,000	2.532,000							2.582,650		Kecamatan Sukorejo
7 01 001 2.01	Koordinasi dan Penyusunan Laporan Capaian Kinerja dan Indikator Realisasi Kinerja SKPD	Jumlah jenis dokumen pelaporan perangkat daerah yang terusun	9 dokumen		9 dokumen	2.631,800	2.631,800	2.631,800							2.684,450		Kecamatan Sukorejo
7 01 001 2.02	Administrasi Keuangan Perangkat Daerah	Presentase pelayanan administrasi keuangan perangkat daerah sesuai standart	%		100 %	2.821,000	2.821,000	2.821,000							2.877,421		

Kode	Usuan/ Bidang Usuan/ Program/ Kegiatan/ Sub Kegiatan	Indikator Program/ Kegiatan/ Sub Kegiatan	Target Akhir Periode RPJMD	Realisasi Capaian RKPD Tahun 2020	Prakiraan Capaian Target RKPD Tahun 2021	Capaian Kinerja dan Kerangka Pendanaan						Prioritas		Prakiraan Maju		Peringkat Daerah Penanggung Jawab	
						Tercapai 2022		Pagu Indikatif		Lokasi	Sumber Dana	Nasional	Daerah	Kategori Sasaran	Target		Pagu Indikatif
						Semua	Menjadi	RKPD 2022	APBD 2022								
7 01 001 2 02 007	Koordinasi dan Penyusunan Laporan Kegiatan Bulanan/Triwulanan/Semesteran SPD	Jumlah jenis dokumen laporan keuangan yang tersusun (Bulanan/Semesteran)	4 laporan	2.821,000	2.821,000	2.821,000	2.821,000	Kota Bharu, Sukorejo, Karangasari	PENDAPATAN ASU DAERAH (PAD)		Penyelenggaraan tata pemerintahan yang baik, bersih, berorientasi masyarakat, dan berbasis teknologi informasi	ASN dan Masyarakat Kelurahan Karangasari	4 laporan	2.877,421	Kecamatan Sukorejo		
7 01 001 2 05	Administrasi Pengawasan Prarat Daerah	Penelitian pelayanan administrasi kepegawaian perangkat daerah yang sesuai standar	%		23.894,600	23.894,600	23.894,600					100 %	24.372,429				
7 01 001 2 05 010	Sosialisasi Peraturan Perundang-Undangan	Jumlah event Daerah dan hari besar nasional yang diikuti	5 even	23.894,600	23.894,600	23.894,600	Kota Bharu, Sukorejo, Karangasari	PENDAPATAN ASU DAERAH (PAD)		Penyelenggaraan tata pemerintahan yang baik, bersih, berorientasi masyarakat, dan berbasis teknologi informasi	ASN dan Masyarakat Kelurahan Karangasari	5 even	24.372,429	Kecamatan Sukorejo			
7 01 001 2 06	Administrasi Umum Perangat Daerah	Pemertaaan keterpaduan administrasi umum perangkat daerah sesuai standar	%		115.534,100	109.267,700	105.267,700					100 %	115.739,734				
7 01 001 2 06 001	Penyediaan Komponen Instalasi Listrik/Penerangan Bangunan Kantor	Jumlah jenis komponen instalasi listrik/penerangan bangunan kantor yang tersedia	13 komponen	5.311,000	5.311,000	5.311,000	Kota Bharu, Sukorejo, Karangasari	PENDAPATAN ASU DAERAH (PAD)		Penyelenggaraan tata pemerintahan yang baik, bersih, berorientasi masyarakat, dan berbasis teknologi informasi	ASN dan Masyarakat Kelurahan Karangasari	13 komponen	5.311,000	Kecamatan Sukorejo			
7 01 001 2 06 002	Penyediaan Peralatan dan Peralengkapan Kantor	Jumlah peralatan gedung kantor yang terpenuhi Jumlah perlengkapan gedung kantor yang terpenuhi	3 macam 3 buah	28.750,600	22.482,200	22.482,200	Kota Bharu, Sukorejo, Karangasari	PENDAPATAN ASU DAERAH (PAD)		Penyelenggaraan tata pemerintahan yang baik, bersih, berorientasi masyarakat, dan berbasis teknologi informasi	ASN dan Masyarakat Kelurahan Karangasari	3 macam 3 buah	28.750,600	Kecamatan Sukorejo			
7 01 001 2 06 003	Penyediaan Peralatan Rumah Tangga	Jumlah jenis peralatan rumah tangga kantor yang tersedia	16 macam	7.220,100	7.220,100	7.220,100	Kota Bharu, Sukorejo, Karangasari	PENDAPATAN ASU DAERAH (PAD)		Penyelenggaraan tata pemerintahan yang baik, bersih, berorientasi masyarakat, dan berbasis teknologi informasi	ASN dan Masyarakat Kelurahan Karangasari	16 macam	7.220,100	Kecamatan Sukorejo			
7 01 001 2 06 004	Penyediaan Bahan Logistik Kantor	Jumlah dos/kotak makanan dan minuman yang tersedia Jumlah jenis alat tulis kantor yang tersedia	800 dos/porsi 27 macam	58.612,700	58.612,700	58.612,700	Kota Bharu, Sukorejo, Karangasari	PENDAPATAN ASU DAERAH (PAD)		Penyelenggaraan tata pemerintahan yang baik, bersih, berorientasi masyarakat, dan berbasis teknologi informasi	ASN dan Masyarakat Kelurahan Karangasari	800 dos/porsi 27 macam	58.612,700	Kecamatan Sukorejo			
7 01 001 2 06 005	Penyediaan Barang Cetakan dan	Jumlah barang cetakan yang tersedia	3 cetakan	10.181,700	10.181,700	10.181,700	Kota Bharu, Sukorejo, Karangasari	PENDAPATAN ASU DAERAH (PAD)		Penyelenggaraan tata pemerintahan yang baik, bersih, berorientasi masyarakat, dan berbasis teknologi informasi	ASN dan Masyarakat Kelurahan Karangasari	3 cetakan	10.345,341	Kecamatan Sukorejo			

Kode	Urusan/Bidang Urusan/Program/Kegiatan/Sub Kegiatan	Indikator Program/Kegiatan/Soh Kegiatan	Target Akhir Periode RPJMD	Realisasi Capaian RKPD Tahun 2020	Praktoran Capaian Target RKPD Tahun 2021	Capaian Kinerja dan Kerangka Pendanaan						Praktoran Maju		Perangka t Daerah Pengangung Jember			
						Target 2022		Pagu Indikatif		Lokasi	Sumber Dana	Prioritas			Kelompok Sasaran	Target	Pagu Indikatif
						Semua	Menjaili	RPD 2022	APBD 2022			RPD 2022	Perubahan				
7 01 001.2.06	Penyediaan Bahan Bacaan dan Peraturan Perundang-undangan	Jumlah lembar penggantian	15504 lembar		15504 lembar	0	0	0	0	0	0	0	15504 lembar		Sukorejo		
7 01 001.2.06	Penyediaan Bahan Bacaan dan Peraturan Perundang-undangan	Jumlah bahan bacaan yang tersedia	3 bahan bacaan		3 bahan bacaan	5.460,00	5.460,00	5.460,00	5.460,00	0	0	0	3 bahan bacaan	5.460,00	Kecamatan Sukorejo		
7 01 001.2.07	Pengadaan Barang Milik Daerah Penunjang Urusan Pemerintahan Daerah	Jumlah peralatan kantor yang disediakan	1 Unit		1 Unit	0	0	0	0	0	0	0	1 Unit	0	Kecamatan Sukorejo		
7 01 001.2.08	Penyediaan Jasa Penunjang Urusan Pemerintahan Daerah	Persentase Penyediaan Jasa Penunjang Urusan Sesuai Standar	%		100%	17.024,356	12.073,680	12.073,680	12.073,680	0	0	0	100%	17.364,243	Kecamatan Sukorejo		
7 01 001.2.08	Penyediaan Jasa Komunikasi, Sumber Daya Air dan Listrik	Jumlah rekening yang terbayarkan	2 rekening		2 rekening	17.024,356	12.073,680	12.073,680	12.073,680	0	0	0	2 rekening	17.364,243	Kecamatan Sukorejo		
7 01 001.2.09	Pemeliharaan Barang Milik Daerah Penunjang Urusan Pemerintahan Daerah	Persentase BMD yang terpelihara sesuai standar	%		100%	20.633,900	20.633,900	20.633,900	20.633,900	0	0	0	100%	21.046,578			
7 01 001.2.09	Penyediaan Jasa Pemeliharaan, Biaya Pemeliharaan, Pajak, dan Perbaikan Kendaraan Dinas Operasional atau Lapangan	Jumlah kendaraan dinas yang terbayarkan pajak dan perizinannya	6 unit		6 unit	9.897,100	9.897,100	9.897,100	9.897,100	0	0	0	6 unit	10.095,042	Kecamatan Sukorejo		
7 01 001.2.09	Pemeliharaan Peralatan dan Mesin Lainnya	Jumlah jenis peralatan gedung kantor yang terpelihara	3 jenis		3 jenis	6.329,400	6.329,400	6.329,400	6.329,400	0	0	0	3 jenis	6.455,988	Kecamatan Sukorejo		

Kode	Usuan/ Bidang Urusan/ Program/ Kegiatan/ Sub Kegiatan	Indikator Program/ Kegiatan/ Sub Kegiatan	Target Akhir Periode RPJMD	Realisasi Capaian RKPJ Tahun 2020	Capaian Target RKPJ Tahun 2021	Prakiraan				Capaian Kinerja dan Kerangka Pendanaan						Prakiraan Maju		Peringkat Daerah Penanggung Jawab	
						Semula	Menjadi	RKPJ 2022	APBD 2022	RKPD 2022	RKPD 2022 Perubahan	Lokasi	Sumber Dana	Prioritas		Kategori Sasaran	Target		Pagu Indikatif
														Nasional	Daerah				
7 01 002 2.09	Pemeliharaan/Rehabilitasi Sarana dan Prasarana Pendukung Gedung Kantor atau Bangunan Lainnya	Jumlah jenis perlengkapan gedung kantor yang terpelihara	1 unit		1 unit	4,407,400	4,407,400	4,407,400	4,407,400	4,407,400	Kota Blitar, Sukorejo, Karangari	PENDAPATAN ASU DAERAH (PAD)	Penyelenggaraan tata pemerintahan yang baik, bersih, berorientasi masyarakat, dan berbasis teknologi informasi	ASN dan Masyarakat Kelurahan Karangari	1 unit	4,495,548	Kecamatan Sukorejo		
7 01 002	PROGRAM PENYELINGGARAAN PEMBERINTAHAN DAN PELAYANAN PUBLIK	Persentase layanan kecamatan tepat waktu	98 persen		NA persen	196,112,050	189,712,050	189,712,050	189,712,050	189,712,050					97 persen	192,919,179			
7 01 002 2.01	Koordinasi Penyelenggaraan Kegiatan Pemerintahan di Tingkat Kecamatan	Persentase koordinasi bidang perencanaan dan pelaksanaan kegiatan pemerintahan dengan Perangkat Daerah dan instansi Vertikal Terkait	persen		100 persen	148,427,800	147,027,800	147,027,800	147,027,800	147,027,800	Kota Blitar, Sukorejo, Karangari	PENDAPATAN ASU DAERAH (PAD)	Penyelenggaraan tata pemerintahan yang baik, bersih, berorientasi masyarakat, dan berbasis teknologi informasi	ASN dan Masyarakat Kelurahan Karangari	100 persen	144,281,244	Kecamatan Sukorejo		
7 01 002 2.01	Koordinasi/Manajemen Perencanaan dan Pelaksanaan Kegiatan Pemerintahan dengan Perangkat Daerah dan instansi Vertikal Terkait	Jumlah kelompok yang mengikuti pameran	2 kelompok		2 kelompok									2 kelompok					
		Jumlah lembaga / organisasi masyarakat yang disulisti	10 lembaga		10 lembaga									10 lembaga					
		Jumlah peserta lomba	14 tim		14 tim	148,427,800	147,027,800	147,027,800	147,027,800	147,027,800				14 tim					
		Jumlah peserta pembinaan	45 orang		45 orang									45 orang					
		kegiatan rakyat	2 tradisi		2 tradisi									2 tradisi					
		Jumlah tradisi lokal yang diintegrasikan	2 tradisi lokal		2 tradisi lokal									2 tradisi lokal					
7 01 002 2.02	Penyelenggaraan Urusan Pemerintahan yang Bidang Diaksanakan oleh Unit Kerja Perangkat Daerah yang ada di Kecamatan	Persentase koordinasi bidang pelayanan yang dilaksanakan sesuai standar	persen		100 persen	47,684,250	47,684,250	47,684,250	47,684,250	47,684,250	Kota Blitar, Sukorejo, Karangari	PENDAPATAN ASU DAERAH (PAD)	Penyelenggaraan tata pemerintahan yang baik, bersih, berorientasi masyarakat, dan berbasis teknologi informasi	ASN dan Masyarakat Kelurahan Karangari	100 persen	48,637,935	Kecamatan Sukorejo		
		Jumlah dokumen migrasi yang tersusun	2 dokumen		2 dokumen									2 dokumen					
		Jumlah dokumen SKM yang tersusun	2 dokumen		2 dokumen									2 dokumen					
		Jumlah pelayanan masyarakat yang difasilitasi	16 pelayanan		16 pelayanan	47,684,250	47,684,250	47,684,250	47,684,250	47,684,250				16 pelayanan					
		Jumlah peserta lomba pelayanan	1 lomba		1 lomba									1 lomba					
		Jumlah peserta niah gratis yang difasilitasi	40 pesan		40 pesan									40 pesan					
		Jumlah peserta pembinaan pelayanan	0 orang		0 orang									0 orang					
7 01 003	PROGRAM PEMBERDAYAAN MASYARAKAT DESA DAN KELURAHAN	Persentase hasil koordinasi bidang pemberdayaan masyarakat dan pembangunan yang ditindaklanjuti	100 persen		NA persen	1,233,500,000	1,148,978,500	1,148,978,500	1,148,978,500	1,148,978,500					100 persen	1,284,814,650			

Kode	Ususan/ Bidang Urusan/ Program/ Kegiatan/ Sub Kegiatan	Indikator Program/ Kegiatan/ Sub Kegiatan	Target Akhir Periode RPJMD	Kealisasi Capaian RKPJ Tahun 2020	Praktikan Target RKPJ Tahun 2021	Capaian Kinerja dan Kerangka Pendanaan				Prioritas			Praktikan Maju		Peringkat Daerah Penanggung Jawab		
						Target 2022		Pagu Indikatif		Lokasi	Sumber Dana	Nasional	Daerah	Kelompok Sasaran		Target	Pagu Indikatif
						Semula	Majudi	RKPD 2022	APBD 2022								
7 01 003 2.02	Kegiatan Pemberdayaan Kelurahan	Perentase RT berdaya	75 persen		NA persen	75 persen											
		Perentase Pemberdayaan Masyarakat Kelurahan yang dilaksanakan sesuai standar	persen		persen	100 persen	1,114,982,100	1,114,982,100							1,284,814,650		
7 01 003 2.02	Femderdayaan Masyarakat di Kelurahan	Jumlah dokumen laporan monitoring dan evaluasi RT berdaya				1 dokumen											
		Jumlah dokumen profil yang tersusun				2 dokumen											
7 01 003 2.02	Femderdayaan Masyarakat di Kelurahan	Jumlah lembaga/organisasi kemasyarakatan yang difasilitasi				5 lembaga											
		Jumlah lokasi kerja bhakti				8 lokasi											
7 01 003 2.02	Femderdayaan Masyarakat di Kelurahan	Jumlah lokasi pembangunan/pemeliharaan sarana dan prasarana umum				1 lokasi											
		Jumlah lomba pemastabing yang difasilitasi				1 lomba											
7 01 003 2.05	Koordinasi dan Sinkronisasi Pembentukan Pembinaan Kegiatan Masyarakat (PPKM)	Jumlah peserta muarambang RKPJ				785 orang											
		Jumlah peserta pembinaan pemberdayaan masyarakat dan pembangunan				4 kelompok											
7 01 003 2.05	Peningkatan Covid-19 di Tingkat Desa dan Kelurahan	Jumlah RT yang penyerapan anggarannya 75%				17 RT											
		Perentase pembinaan di bidang pemberdayaan masyarakat dan pembangunan wilayah yang ditindaklanjuti	%		%	85 %	33,996,400	33,996,400							0		
7 01 003 2.05	Peningkatan Covid-19 di Tingkat Desa dan Kelurahan	Jumlah alat atau bahan pendukung PPKM yang tersedia				5 macam											
		Jumlah orang yang difasilitasi PPKM				1 paket											
7 01 005	PROGRAM PEYELINGGARAAN URUSAN PEMERINTAHAN UMUM	Perentase koordinasi pemerintahan umum yang ditindaklanjuti	100 persen		NA persen	100 persen											
		Perentase koordinasi pemerintahan umum bidang pemerintahan, ketertarikan dan keterlibatan umum yang dilaksanakan sesuai standar	persen		persen	100 persen	45,594,700	45,594,700							46,506,594		
7 01 005 2.01	Penyelenggaraan Urusan Pemerintahan Umum sesuai Prinsip-prinsip Daerah	Jumlah dokumen profil yang tersusun				1 dokumen											
		Jumlah lembaga/organisasi kemasyarakatan yang difasilitasi				2 dokumen											
7 01 005 2.01	Penyelenggaraan Urusan Pemerintahan Umum sesuai Prinsip-prinsip Daerah	Jumlah lokasi pembangunan/pemeliharaan sarana dan prasarana umum				1 lokasi											
		Jumlah lomba pemastabing yang difasilitasi				1 lomba											
7 01 005 2.01	Penyelenggaraan Urusan Pemerintahan Umum sesuai Prinsip-prinsip Daerah	Jumlah peserta muarambang RKPJ				785 orang											
		Jumlah peserta pembinaan pemberdayaan masyarakat dan pembangunan				4 kelompok											
7 01 005 2.01	Penyelenggaraan Urusan Pemerintahan Umum sesuai Prinsip-prinsip Daerah	Jumlah RT yang penyerapan anggarannya 75%				17 RT											
		Perentase pembinaan di bidang pemberdayaan masyarakat dan pembangunan wilayah yang ditindaklanjuti	%		%	85 %	33,996,400	33,996,400							0		
7 01 005 2.01	Penyelenggaraan Urusan Pemerintahan Umum sesuai Prinsip-prinsip Daerah	Jumlah alat atau bahan pendukung PPKM yang tersedia				5 macam											
		Jumlah orang yang difasilitasi PPKM				1 paket											
7 01 005 2.01	Penyelenggaraan Urusan Pemerintahan Umum sesuai Prinsip-prinsip Daerah	Perentase koordinasi pemerintahan umum yang ditindaklanjuti	100 persen		NA persen	100 persen											
		Perentase koordinasi pemerintahan umum bidang pemerintahan, ketertarikan dan keterlibatan umum yang dilaksanakan sesuai standar	persen		persen	100 persen	45,594,700	45,594,700							46,506,594		

Kode	Unsur/Bidang Unsur/Program/Kegiatan/ Sub Kegiatan	Indikator Program/ Kegiatan/ Sub Kegiatan	Target Akhir Periode RPJMD	Realisasi Capaian RUPD Tahun 2020	Praktikan Capaian Target RUPD Tahun 2021	Capaian Kinerja dan Kerangka Pendanaan						Praktikan Maju			Peringkat Daerah Penanggung Jawab	
						Target 2022		Pagu Indikatif		Sumber Dana	Prioritas		Kelompok Sasaran	Target		Pagu Indikatif
						Semula	Menjadi	RUPD 2022	APBD 2022		RUPD 2022 Perubahan	Lokasi				
7 01 005 2.01	Pembinaan Wawasan Kebangsaan dan Ketahanan Nasional dalam rangka Memantapkan Pengamalan Pancasila, Pelaksanaan Undang-Undang Dasar Negara Republik Indonesia Tahun 1945, Pelaksanaan Bhinneka Tunggal Ika serta Pemertahanan dan Pemeliharaan Kestabilan Negara Kesatuan Republik Indonesia	Jumlah lembaga / organisasi kemasyarakatan yang difasilitasi	2 Lembing 2 Lomba			2 Lembing 2 Lomba	45.594,700	45.594,700	45.594,700	Kota Bilar, Sukorejo, Karangtani	PENDAPATAN ASLI DAERAH (PAD)	Penyelenggaraan tata pemerintahan yang baik, bersih, berorientasi masyarakat, dan berbasis teknologi informasi	2 Lomba		Kecamatan Sukorejo	
		Jumlah lomba transkribum yang difasilitasi	1 lomba			1 lomba						Penyelenggaraan tata pemerintahan yang baik, bersih, berorientasi masyarakat, dan berbasis teknologi informasi	1 lomba			
		Jumlah orang yang difasilitasi	0 orang			0 orang							0 orang			
		Jumlah Patroli keamanan wilayah	16 patroli			16 patroli							16 patroli			
		Jumlah Pejabat Lomba Sosialisasi Pemilu	0 orang			0 orang							0 orang			
		Jumlah peserta pembinaan pemertahanan ketenteraman dan kestabilan umum	0 TPS			0 TPS							0 TPS			
		Jumlah TPS yang difasilitasi	20 orang			20 orang							20 orang			
		Jumlah Wajib Pajak membayar PBB	0 TPS			0 TPS							0 TPS			
			1695 WP			1695 WP							1695 WP			
7	UNSUR KEMILAYAHAN		3.723,93	3.620,06	3.620,06	3.723,93	3.620,06	3.620,06	3.620,06				3.723,93	3.210,70		
7 01	KECAMATAN		7,692	0,594	0,594	7,692	0,594	0,594	0,594				5,373	5,373		
7 01 001	PROGRAM PENUNJANG URUSAN PEMERINTAHAN DAERAH KABUPATEN/KOTA	1. Indeks Kipuasan Masyarakat (IKM)	baik indeks	176,325	139,653	176,325	139,653	202,656,217	202,656,217				baik indeks	181,615,695		
7 01 001 2.01	Perencanaan, Penganggaran, dan Evaluasi Kinerja Perangkat Daerah	Persentase penyusunan dokumen perencanaan dan pelaporan yang tepat waktu dan sesuai standar	Persentase	4,373,00	4,373,00	4,373,00	4,373,00	2,642,400	2,642,400				100 Persen	4,504,190		
7 01 001 2.01	Penyusunan Dokumen Perencanaan Perangkat Daerah	Jumlah jenis dokumen perencanaan perangkat daerah yang tersusun	Persentase	1,743,00	1,743,00	1,743,00	1,743,00	1,371,700	1,371,700	Kota Bilar, Sukorejo	PENDAPATAN ASLI DAERAH (PAD)	Memperkuat Stabilitas Pokukabkamtam Dan Transformasi Pelayanan Publik	10 Dokumen	3,795,290	Kecamatan Sukorejo	

Kode	Unsur/Bidang Urusan/Program/Kegiatan/ Sub Kegiatan	Indikator Program/ Kegiatan/ Sub Kegiatan	Target Akhir Periode RPJMD	Realisasi Capaian RKPJ Tahun 2020	Prakiraan Capaian Target RKPJ Tahun 2021	Target 2022				Pagu Indikatif				Capaian Kinerja dan Kerangka Pendanaan				Prakiraan Maju		Peringkat Daerah Penanggung Jawab
						Semua	Menjadi	RKPJ 2022	APBD 2022	RKPJ 2022 Perubahan	Lokasi	Sumber Dana	Prioritas		Kategori Sasaran	Target	Pagu Indikatif			
													Nasional	Daerah						
7 01 001 2.01	Koordinasi dan Penyusunan Laporan Capaian Kinerja dan Indikator Realisasi Kinerja SKPD	Jumlah jenis dokumen pelaporan perangkat daerah yang tersusun	9 Dokumen	2.650,00	2.650,00	1.321,200	Kota Bharu, Sukorejo, Sukorejo	FENDAPATAN ASU DAERAH (PAD)	Memperkuat Stabilitas Polikukuhkum Dan Transformasi Pelayanan Publik	Penyenggaraan tata pemerintahan yang baik, bersih, berorientasi masyarakat, dan berbasis teknologi informasi	ASN dan Masyarakat Kelurahan Sukorejo	9 Dokumen	2.708,00	Kecamatan Sukorejo						
7 01 001 2.02	Administrasi Keuangan Perangkat Daerah	Persentase pelayanan administrasi keuangan perangkat daerah sesuai standart	100 Persen	2.642,40	2.642,40	1.321,200						100 Persen	2.721,67							
7 01 001 2.02	Koordinasi dan Penyusunan Laporan Keuangan Bulanan/Triwulan/Semesteran SKPD	Jumlah jenis dokumen laporan keuangan yang tersusun (Bulanan/Semesteran)	4 Dokumen	2.642,40	2.642,40	1.321,200	Kota Bharu, Sukorejo, Sukorejo	FENDAPATAN ASU DAERAH (PAD)	Memperkuat Stabilitas Polikukuhkum Dan Pelayanan Publik	Penyenggaraan tata pemerintahan yang baik, bersih, berorientasi masyarakat, dan berbasis teknologi informasi	ASN dan Masyarakat Kelurahan Sukorejo	4 Dokumen	2.721,67	Kecamatan Sukorejo						
7 01 001 2.05	Administrasi Kepegawain Perangkat Daerah	Persentase pelayanan administrasi kepegawain perangkat daerah yang sesuai standart	100 Persen	19.071,920	19.071,920	12.753,280						100 Persen	19.544,078							
7 01 001 2.05	Zonalisasi Peraturan Perundang-Undangan	Jumlah event daerah dan hari besar nasional yang diikuti	5 Even	19.071,920	19.071,920	12.753,280	Kota Bharu, Sukorejo, Sukorejo	FENDAPATAN ASU DAERAH (PAD)	Memperkuat Stabilitas Polikukuhkum Dan Pelayanan Publik	Penyenggaraan tata pemerintahan yang baik, bersih, berorientasi masyarakat, dan berbasis teknologi informasi	ASN dan Masyarakat Kelurahan Sukorejo	5 Even	19.544,078	Kecamatan Sukorejo						
7 01 001 2.06	Administrasi Umum Perangkat Daerah	Persentase ketercobaan administrasi umum perangkat daerah sesuai standart	100 Persen	51.444,500	44.172,500	96.320,200						100 Persen	52.987,835							
7 01 001 2.06	Penyediaan Komponen Instalasi Listrik/Penerangan Bangunan Kantor	Jumlah jenis komponen instalasi listrik/penerangan bangunan kantor yang tersedia	1 komponen	2.039,800	2.039,800	2.039,800	Kota Bharu, Sukorejo, Sukorejo	FENDAPATAN ASU DAERAH (PAD)	Memperkuat Stabilitas Polikukuhkum Dan Pelayanan Publik	Penyenggaraan tata pemerintahan yang baik, bersih, berorientasi masyarakat, dan berbasis teknologi informasi	ASN dan Masyarakat Kelurahan Sukorejo	1 komponen	2.100,994	Kecamatan Sukorejo						
7 01 001 2.06	Penyediaan Perawatan dan	Jumlah perawatan gedung kantor yang terpenuhi	1 Macam	16.160,000	8.888,000	64.000,000	Kota Bharu, Sukorejo, Sukorejo	FENDAPATAN ASU DAERAH (PAD)	Memperkuat Stabilitas Polikukuhkum Dan Pelayanan Publik	Penyenggaraan tata pemerintahan yang baik, bersih, berorientasi masyarakat, dan berbasis teknologi informasi	ASN dan Masyarakat Kelurahan Sukorejo	1 Macam	15.644,200	Kecamatan Sukorejo						

Kode	Urusan/ Bidang Urusan/ Program/ Kegiatan/ Sub Kegiatan	Indikator Program/ Kegiatan/ Sub Kegiatan	Target Akhir Periode RPJMD	Realisasi Capaian RKPD Tahun 2020	Prakiraan Capaian Target		Capaian Kinerja dan Kerangka Pendanaan				Prioritas			Prakiraan Maju		Perencana / Daerah Penanggung Jawab		
					Target 2021	Target 2022	RKPD 2021	RKPD 2022	APBD 2022	RKPD 2022 Perubahan	Lokasi	Sumber Dana	Nasional	Daerah	Kelompok Sasaran		Target	Pago Indikatif
					Semua	Mengjadi	00	00	00	00	00	00	00	00	00		00	00
7 01 001 2.06	Perengkapan Kantor	Jumlah Perengkapan gedung kantor yang terpenuhi	0 Mucam	0 Mucam	00	00	00	00	00	00	00	00	00	00	00	00	Sukorejo	
7 01 001 2.06	Persediaan Peralatan Rumah Tangga	Persediaan Peralatan Rumah Tangga	4 macam	4 macam	655,5	655,5	655,5	655,5	655,5	655,5	655,5	655,5	655,5	655,5	655,5	655,5	Kecamatan Sukorejo	
7 01 001 2.06	004 Penyediaan Bahan Logistik Kantor	Jumlah dos/lokal makanan dan minuman yang tersedia Jumlah jenis alat tulis kantor yang tersedia	288 Dos 11 Meza	288 Dos 11 Meza	22.689,4	22.689,4	22.689,4	22.689,4	22.689,4	22.689,4	22.689,4	22.689,4	22.689,4	22.689,4	22.689,4	22.689,4	Kecamatan Sukorejo	
7 01 001 2.06	005 Penyediaan Barang Cetak dan Penggandaan	Jumlah barang cetakan yang tersedia Jumlah lembar penggandaan	5 Cetakan 0 Lembar	5 Cetakan 0 Lembar	5.819,80	5.819,80	5.819,80	5.819,80	5.819,80	5.819,80	5.819,80	5.819,80	5.819,80	5.819,80	5.819,80	5.819,80	Kecamatan Sukorejo	
7 01 001 2.06	006 Penyediaan Bahan Bacaan dan Peraturan Perundang-undangan	Jumlah bahan bacaan yang tersedia	1 bahan bacaan	1 bahan bacaan	4.080,00	4.080,00	4.080,00	4.080,00	4.080,00	4.080,00	4.080,00	4.080,00	4.080,00	4.080,00	4.080,00	4.080,00	Kecamatan Sukorejo	
7 01 001 2.06	007 Penyediaan Jasa Penunjang Urusan Pemerintahan Daerah	penelitian penyediaan jasa penunjang urusan sesuai standar	100 Persen	100 Persen	18.944,7	18.944,7	18.944,7	18.944,7	18.944,7	18.944,7	18.944,7	18.944,7	18.944,7	18.944,7	18.944,7	18.944,7	Kecamatan Sukorejo	
7 01 001 2.06	002 Penyediaan Jasa Komunikasi, Sumber Daya Air dan Listrik	Jumlah rekening yang terbayarkan	2 Rekening	2 Rekening	18.944,7	18.944,7	18.944,7	18.944,7	18.944,7	18.944,7	18.944,7	18.944,7	18.944,7	18.944,7	18.944,7	18.944,7	Kecamatan Sukorejo	
7 01 001 2.06	003 Pemeliharaan Barang Milik Daerah Penunjang Urusan Pemerintahan Daerah	Persentase BMG yang terpelihara sesuai standar	100 Persen	100 Persen	79.849,3	79.849,3	79.849,3	79.849,3	79.849,3	79.849,3	79.849,3	79.849,3	79.849,3	79.849,3	79.849,3	79.849,3	Kecamatan Sukorejo	
7 01 001 2.06	004 Biaya Pemeliharaan, Pajak, dan	Jumlah kendaraan dinas / operasional yang terpelihara	6 Unit	6 Unit	11.320,7	11.320,7	11.320,7	11.320,7	11.320,7	11.320,7	11.320,7	11.320,7	11.320,7	11.320,7	11.320,7	11.320,7	Kecamatan Sukorejo	

Kode	Ususan/ Bidang Ususan/ Program/ Kegiatan/ Sub Kegiatan	Indikator Program/ Kegiatan/ Sub Kegiatan	Target Akhir Periode RPJMD	Realisasi Capaian RKPJ Tahun 2020	Prakiraan Capaian Target RKPJ Tahun 2021	Capaian Kinerja dan Kerangka Pendanaan				Prioritas			Prakiraan Maju		Peringkat Daerah Persepsi Pengaju Jawab		
						Target 2022		Pagu Indikatif		Lokasi	Sumber Dana	Nasional	Daerah	Kelompok Sasaran		Target	Pagu Indikatif
						Semula	Menjadi	RKPD 2022	APBD 2022								
7 01 002 2.01	Perencanaan Dinas Operasional atau Lapangan	Jumlah kendaraan dinas yang terbayarkan pajak dan pertimisannya	6 Unit	00	6 Unit	00	00							6 Unit	21	Sukorejo	
7 01 002 2.01	Pewilahaan Peralatan dan Mesin Lainnya	Jumlah jenis peralatan gedung kantor yang terpelihara	4 Macam	12,328,600	4 Macam	12,328,600	12,328,600		Kota Bitar, Sukorejo, Sukorejo	PENDAPATAN ASU DAERAH (PAD)				4 Macam	12,692,458	Kecamatan Sukorejo	
7 01 002 2.01	Pewilahaan/Rehabilitasi Gedung Kantor dan Bangunan Lainnya	Jumlah Bangunan Kantor yang terpelihara	1 Unit	56,200,000	1 Unit	56,200,000	57,413,717		Kota Bitar, Sukorejo, Sukorejo	PENDAPATAN ASU DAERAH (PAD)				1 Unit	57,886,000	Kecamatan Sukorejo	
7 01 002	PROGRAM PENYELENGGARAAN PEMERINTAHAN DAN PELAYANAN PUBLIK	Persentase layanan kecamatan tepat waktu	95 persen	NA	97 persen	209,488,865	204,358,905							97 persen	215,773,533		
7 01 002 2.01	Koordinasi Penyelenggaraan Kegiatan Pemerintahan di Tingkat Kecamatan	Persentase koordinasi bidang perekonomian dan kesejahteraan rakyat yang dilaksanakan sesuai standar	persen	persen	100 persen	116,786,665	110,490,465							100 persen	120,290,245		
7 01 002 2.01	Koordinasi/Snargi Perencanaan dan Pelaksanaan Kegiatan Pemerintahan dengan Perangkat Daerah dan Instansi Vertikal Terkait	Jumlah kelompok yang mengikuti pameran Jumlah lembaga / organisasi kemasyarakatan yang difasilitasi Jumlah peserta lomba kehutanan Jumlah peserta pembinaan perekonomian dan kesejahteraan rakyat Jumlah tradisi lokal yang diselenggarakan	2 Kelompok 2 Lembaga 2 Tim 75 Orang 1 Tradisi	2 Kelompok 2 Lembaga 2 Tim 75 Orang 1 Tradisi	2 Kelompok 2 Lembaga 2 Tim 75 Orang 1 Tradisi	116,786,665 116,786,665 665 665	110,490,465	Kota Bitar, Sukorejo, Sukorejo	PENDAPATAN ASU DAERAH (PAD)	Memperkuat Stabilitas Perekonomian Dan Transformasi Pelayanan Publik	Penyelenggaraan tata pemerintahan yang baik, bersih, berorientasi masyarakat, dan berbasis teknologi informasi	ASN dan Masyarakat Kelurahan Sukorejo	2 Kelompok 2 Lembaga 2 Tim 75 Orang 1 Tradisi	110,290,245		Kecamatan Sukorejo	
7 01 002 2.02	Penyelenggaraan Ususan Pemerintahan yang tidak Dilaksanakan oleh Unit Kerja Perangkat Daerah yang ada di Kecamatan	Persentase koordinasi bidang pelayanan yang dilaksanakan sesuai standar	persen	persen	100 persen	92,702,200	93,868,500							100 persen	95,483,266		
7 01 002 2.02	Pencaanaan Kegiatan Pelayanan kepada Masyarakat di Kecamatan	Jumlah dokumen monografi yang tersusun Jumlah dokumen SKM yang tersusun Jumlah lomba pelayanan Jumlah pelayanan masyarakat yang difasilitasi	2 dokumen 1 Dokumen 1 Lomba 16 Pelaya	2 dokumen 1 Dokumen 1 Lomba 16 Pelaya	2 dokumen 1 Dokumen 1 Lomba 16 Pelaya	92,702,200 92,702,200 00 00	93,868,500	Kota Bitar, Sukorejo, Sukorejo	PENDAPATAN ASU DAERAH (PAD)		Penyelenggaraan tata pemerintahan yang baik, bersih, berorientasi masyarakat, dan berbasis teknologi informasi	ASN dan Masyarakat Kelurahan Sukorejo	2 dokumen 1 Dokumen 1 Lomba 16 Pelaya	95,483,266		Kecamatan Sukorejo	

Kode	Uraian/Bidang Urusan/ Program/ Kegiatan/ Sub Kegiatan	Indikator Program/ Kegiatan/ Sub Kegiatan	Target Akhir Periode RPJMD	Realisasi Capaian RKPJ Tahun 2020	Prakiraan Capaian Target RKPJ Tahun 2021	Capaian Kinerja dan Kerangka Pendanaan				Prioritas			Prakiraan Maju		Peringkat Daerah Penanggung Jawab		
						Target 2022		Pagu Indikatif		Lokasi	Sumber Dana	Nasional	Daerah	Kategori Sasaran		Target	Pagu Indikatif
						Semua	Menjadi	RKPD 2022	APBD 2022								
7 01 003	PROGRAM PEMBERDAYAAN MASYARAKAT DESA DAN KELURAHAN	Jumlah peserta nikah gratis yang difasilitasi Jumlah peserta pembinaan pelayanan Persentase hasil koordinasi bidang pemberdayaan masyarakat dan pembangunan yang ditindaklanjuti	100 persen 0 Orang 100 Orang		MA persen MA persen	100 Pesa ngan 0 Orang	100 Pesa ngan 0 Orang	3.264,94 3.197,74 3.155,541.902	3.264,94 3.197,74 3.155,541.902					100 Pesa ngan 0 Orang	3.237,94 7.432		
7 01 003 2.02	Kegiatan Pemberdayaan Kelurahan	Persentase RT berdaya Persentase Pemberdayaan Masyarakat Kelurahan yang dilaksanakan sesuai standar monitoring dan evaluasi RT Berdaya Jumlah dokumen laporan kegiatan organisasi yang difasilitasi Jumlah lokasi kerja bakti Jumlah lokasi pembinaan sarana dan prasarana umum Jumlah lomba penabang yang difasilitasi Jumlah peserta musrembang RKPJ Jumlah peserta pembinaan pemberdayaan masyarakat dan pembangunan Jumlah RT yang penyerahan anggarannya 75%	100 persen 75 persen		100 persen 100 persen	100 Pesa ngan 0 Orang	100 Pesa ngan 0 Orang	3.264,94 3.161,07 3.118.869.302	3.264,94 3.161,07 3.118.869.302	Kota Bktw. Sukorejo, Sukorejo	Dana Transfer Umum-Dana Alokasi Umum			100 Pesa ngan 0 Orang	3.201,27 5.432		
7 01 003 2.02 003	Pemberdayaan Masyarakat di Kelurahan	Jumlah lomba penabang yang difasilitasi Jumlah peserta musrembang RKPJ Jumlah peserta pembinaan pemberdayaan masyarakat dan pembangunan Jumlah RT yang penyerahan anggarannya 75%	100 persen 100 persen		100 persen 100 persen	1 Dokum en 2 Dokum en 5 Lembag a 4 Lokasi	1 Dokum en 2 Dokum en 5 Lembag a 4 Lokasi	3.161,07 2.302	3.161,07 2.302					100 Pesa ngan 0 Orang	3.201,27 5.432	Kecamatan Sukorejo	
7 01 003 2.05	Kordinasi dan Sinkronisasi Pembentukan Pembatasan Kegiatan Masyarakat (PPKM)	Persentase pembinaan di bidang Pemberdayaan Masyarakat dan Pembangunan di wilayah yang ditindaklanjuti	persen		persen	85 Pesa ngan	85 Pesa ngan	36.672,000	36.672,000					85 Pesa ngan	36.672,000		
7 01 003 2.05 003	Penanganan Covid-19 di Tingkat Desa dan Kelurahan	Jumlah fotokopi untuk pendukung kegiatan Jumlah Gang yang difasilitasi Posko PPKM	100 persen		MA persen	1130 Lem bar 3 Orang	1130 Lem bar 3 Orang	36.672,000	36.672,000					1130 Lem bar 3 Orang	36.672,000	Kecamatan Sukorejo	
7 01 005	PROGRAM PENYELENGGARAAN URUSAN PEMERINTAHAN ULMUM	Persentase koordinasi pemerintahan umum yang ditindaklanjuti	100 persen		MA persen	100 Pesa ngan	100 Pesa ngan	73.173,510	73.173,510					100 Pesa ngan	75.368,715		

Kode	Uraian/Bidang Urusan/ Program/ Kegiatan/ Sub Kegiatan	Indikator Program/ Kegiatan/ Sub Kegiatan	Target Akhir Periode RPJMD	Realisasi Capaian BKPD Tahun 2020	Praktikan Capaian Target BKPD Tahun 2021	Capaian Kinerja dan Kerangka Pendanaan						Kategori Sasaran	Praktikan Maju		Peringkat Daerah Penanggung Jawab		
						Target 2022		Pagu Indikatif		Lokasi	Sumber Dana		Prioritas			Target	Pagu Indikatif
						Semula	Menjadi	BKPD 2022	APBD 2022				RKPD 2022 Perubahan	Nasional			
7 01 001 2 02	Administrasi Keuangan Perangkat Daerah	Persentase pelayanan administrasi keuangan perangkat daerah sesuai standart	%		100 %	1,838,200	1,838,200	4,285,200					100 %	1,874,964			
7 01 001 2 02	Koordinasi dan Penyusunan Laporan Keuangan Bulanan/Triwulanan/Semesteran SOD	Jumlah jenis dokumen laporan keuangan yang bersusun (Bulanan/Semesteran)	4 dokumen		100 %	1,838,200	1,838,200	4,285,200	Kota Bilar, Sukorejo, Tanggungari	PENDAPATAN ASLI DAERAH (PAD)	Memperkuat Stabilitas Politik/Demokrasi dan Pelayan Publik	Penyelenggaraan tata pemerintahan yang baik, bersih, berorientasi masyarakat, dan berbasis teknologi informasi	4 dokumen	1,874,964	Kecamatan Sukorejo		
7 01 001 2 05	Administrasi Kepagawalan Perangkat Daerah	Persentase pelayanan administrasi kepegawalan perangkat daerah yang sesuai standart	%		100 %	24,983,692	24,983,692	17,389,800					100 %	25,233,500			
7 01 001 2 05	Sosialisasi Peraturan Perundang-Undangan	Jumlah Event Daerah dan hui besar nasional yang diikuti	5 even		100 %	24,983,692	24,983,692	17,389,800	Kota Bilar, Sukorejo, Tanggungari	PENDAPATAN ASLI DAERAH (PAD)	Memperkuat Stabilitas Politik/Demokrasi dan Pelayan Publik	Penyelenggaraan tata pemerintahan yang baik, bersih, berorientasi masyarakat, dan berbasis teknologi informasi	5 even	25,233,500	Kecamatan Sukorejo		
7 01 001 2 06	Administrasi Umum Perangkat Daerah	Persentase ketersediaan administrasi umum perangkat daerah sesuai standart	%		100 %	57,099,685	40,545,500	50,285,263					100 %	61,267,508			
7 01 001 2 06	Persediaan Komponen Instalasi Listrik/Penerangan Bangunan Kantor	Jumlah jenis komponen instalasi listrik/penerangan bangunan kantor yang tersedia	3 komponen		100 %	7,767,000	7,767,000	7,767,000	Kota Bilar, Sukorejo, Tanggungari	PENDAPATAN ASLI DAERAH (PAD)		Penyelenggaraan tata pemerintahan yang baik, bersih, berorientasi masyarakat, dan berbasis teknologi informasi	3 komponen	7,927,340	Kecamatan Sukorejo		
7 01 001 2 06	Persediaan Peralatan dan Peningkatan Kantor	Jumlah Peralatan gedung kantor yang terpenuhi Jumlah Peningkatan gedung kantor yang terpenuhi	2 macam 0 macam		100 %	16,554,185	0	9,739,763	Kota Bilar, Sukorejo, Tanggungari	PENDAPATAN ASLI DAERAH (PAD)		Penyelenggaraan tata pemerintahan yang baik, bersih, berorientasi masyarakat, dan berbasis teknologi informasi	2 macam 0 macam	16,885,268	Kecamatan Sukorejo		
7 01 001 2 06	Persediaan Peralatan Rumah Tangga	Jumlah jenis peralatan rumah tangga kantor yang tersedia	10 macam		100 %	4,669,100	4,669,100	4,669,100	Kota Bilar, Sukorejo, Tanggungari	PENDAPATAN ASLI DAERAH (PAD)		Penyelenggaraan tata pemerintahan yang baik, bersih, berorientasi masyarakat, dan berbasis teknologi informasi	10 macam	4,809,100	Kecamatan Sukorejo		
7 01 001 2 06	Persediaan Bahan Logistik Kantor	Jumlah dos/borak makanan dan minuman yang tersedia	120 dos		100 %	11,075,800	11,075,800	11,075,800	Kota Bilar, Sukorejo, Tanggungari	PENDAPATAN ASLI DAERAH (PAD)		Penyelenggaraan tata pemerintahan yang baik, bersih, berorientasi masyarakat, dan berbasis teknologi informasi	120 dos	11,408,000	Kecamatan Sukorejo		

Kode	Urusan/Bidang Urusan/Program/Kegiatan/Suh Kegiatan	Indikator Program/Kegiatan/Suh Kegiatan	Target Akhir Periode RPJMD	Realisasi Capaian RKPJ Tahun 2020	Prakiraan Capaian Target RKPJ Tahun 2021	Capaian Kinerja dan Kerangka Pendanaan						Prioritas			Prakiraan Maju		Peringkat Daerah Peringkat Uraing Jawa	
						Target 2022		Pagu Indikatif		Sumber Dana	Lokasi	Nasional	Daerah	Kategori Sasaran	Target	Pagu Indikatif		
						Semua	Menjadi	RKPD 2022	APBD 2022									RKPD 2022 Perubahan
7 01 001 2.06	Penyediaan Bahan Cetak dan Pengendalian	Jumlah jenis alat tulis kantor yang tersedia Jumlah barang cetakan yang tersedia Jumlah lembar pengendalian	5 macam			5 macam	12.293,600	12.293,600	12.293,600	FENDAPATAN ASU DAERAH (PAD)	Kota Bilar, Sukorejo, Tanjungari					5 macam		Sukorejo
7 01 001 2.06	Penyediaan Bahan Bacaan dan Peraturan Perundang-undangan	Jumlah bahan bacaan yang tersedia	5 entakan			5 entakan	4.740,000	4.740,000	4.740,000	FENDAPATAN ASU DAERAH (PAD)	Kota Bilar, Sukorejo, Tanjungari					2 bahan bacaan	7.588,800	Kecamatan Sukorejo
7 01 001 2.08	Penyediaan Jasa Penunjang Urusan Pemerintahan Daerah	persentase penyediaan jasa penunjang urusan sesuai standar	100%			100%	35.151,180	35.151,180	35.151,180							100%	35.854,200	
7 01 001 2.08	Pelayanan Jasa Komunikasi, Sumber Daya Air dan Listrik	Jumlah rekening yang terbayarkan	3 rekening			3 rekening	35.151,180	35.151,180	35.151,180	FENDAPATAN ASU DAERAH (PAD)	Kota Bilar, Sukorejo, Tanjungari					3 rekening	35.854,200	Kecamatan Sukorejo
7 01 001 2.09	Pemeliharaan Barang Milik Daerah Penunjang Urusan Pemerintahan Daerah	Persentase BMD yang terpelihara sesuai standar	100%			100%	41.290,600	41.290,600	41.290,600							100%	47.640,952	
7 01 001 2.09	Penyediaan Jasa Pemeliharaan, Biaya Pemeliharaan dan Pajak Kendaraan Perorangan Dinas atau Kendaraan Dinas Jabatan	Jumlah kendaraan dinas yang terbayarkan pajak dan peristimewanya	6 unit			6 unit	7.093,400	7.093,400	7.093,400	FENDAPATAN ASU DAERAH (PAD)	Kota Bilar, Sukorejo, Tanjungari					6 unit	7.235,200	Kecamatan Sukorejo
7 01 001 2.09	Pemeliharaan Perlatan dan Mesin Lainnya	Jumlah jenis perlatan gedung kantor yang terpelihara	4 jenis			4 jenis	7.539,600	3.039,600	3.039,600	FENDAPATAN ASU DAERAH (PAD)	Kota Bilar, Sukorejo, Tanjungari					4 jenis	7.690,392	Kecamatan Sukorejo
7 01 001 2.09	Pemeliharaan/Rehabilitasi Gedung Kantor dan Bangunan Lainnya	Jumlah bangunan kantor yang terpelihara	1 unit			1 unit	31.157,600	31.157,600	31.157,600	FENDAPATAN ASU DAERAH (PAD)	Kota Bilar, Sukorejo, Tanjungari					1 unit	32.715,400	Kecamatan Sukorejo

Kode	Urusan/Bidang Urusan/ Program/ Kegiatan/ Sub Kegiatan	Indikator Program/ Kegiatan/ Sub Kegiatan	Target Akhir Periode RPJMD	Realisasi Capaian RKPJ Tahun 2020	Prakiraan Capaian Target RKPJ Tahun 2021	Capaian Kinerja dan Kerangka Pendanaan				Prioritas			Prakiraan Maju		Peringkat Daerah Penanggung Jawab		
						Target 2022		Pagu Indikatif		Lokasi	Sumber Dana	Nasional	Daerah	Kelompok Sasaran		Target	Pagu Indikatif
						Semua	Mengjadi	RKPD 2022	APBD RKPJ 2022								
7 01 002	PROGRAM PENYELENGGARAAN PEMERINTAHAN DAN PELAYANAN PUBLIK	Persentase layanan kecamatan tepat waktu	98 persen	NA persen	NA persen	233,707,300	228,003,400	228,003,400	228,003,400	Kota Bilar, Sukorejo, Tanjungarsi	PENDAPATAN ASLI DAERAH (PAD)			97 persen	247,573,700		
7 01 002 2.01	Koordinasi Penyelenggaraan Kegiatan Pemerintahan di Tingkat Kecamatan	Persentase koordinasi bidang perencanaan dan pelaksanaan kegiatan dilaksanakan sesuai standar	persen	persen	100 persen	138,897,800	133,233,900	133,233,900	133,233,900					100 persen	143,105,900		
7 01 002 2.01 001	Koordinasi/Sinergi Perencanaan dan Pelaksanaan Kegiatan Pemerintahan dengan Perangkat Daerah dan Instansi Vertikal Terkait	Jumlah kelompok yang mengikuti pameran Jumlah lembaga / organisasi kemasyarakatan yang difasilitasi Jumlah peserta lomba keolahragaan Jumlah peserta pembinaan perekonomian dan kesjahteraan rakyat Jumlah tradisi lokal yang diselenggarakan	3 kelompok 5 lembaga 3 tim 40 orang 1 tradisi lokal	3 kelompok 5 lembaga 3 tim 40 orang 1 tradisi lokal	100 persen	138,897,800	133,233,900	133,233,900	133,233,900	Kota Bilar, Sukorejo, Tanjungarsi	PENDAPATAN ASLI DAERAH (PAD)	Penyelenggaraan tata pemerintahan yang baik, bersih, berorientasi masyarakat, dan berbasis teknologi informasi	Masyarakat Kelurahan Tanjungarsi	3 kelompok 5 lembaga 3 tim 40 orang 1 tradisi lokal	143,105,900	Kecamatan Sukorejo	
7 01 002 2.02	Penyelenggaraan Urusan Pemerintahan yang tidak Dibebankan oleh Unit Kerja Perangkat Daerah yang ada di Kecamatan	Persentase koordinasi bidang pelayanan yang dilaksanakan sesuai standar	persen	persen	100 persen	94,769,500	94,769,500	94,769,500	94,769,500					100 persen	104,467,800		
7 01 002 2.02 001	Pencapaian Kegiatan Pelayanan kepada Masyarakat di Kecamatan	Jumlah dokumen monografi yang terbit Jumlah dokumen SKM yang terbit Jumlah pelayanan masyarakat yang difasilitasi Jumlah peserta lomba pelayanan Jumlah peserta nikah gratis yang difasilitasi Jumlah peserta pembinaan pelayanan	2 dokumen 1 dokumen 16 pelaya 0 keuraha 100 pesa 10 orang	2 dokumen 1 dokumen 16 pelaya 0 keuraha 100 pesa 10 orang	100 persen	94,769,500	94,769,500	94,769,500	94,769,500	Kota Bilar, Sukorejo, Tanjungarsi	PENDAPATAN ASLI DAERAH (PAD)	Penyelenggaraan tata pemerintahan yang baik, bersih, berorientasi masyarakat, dan berbasis teknologi informasi	Masyarakat Kelurahan Tanjungarsi	2 dokumen 1 dokumen 16 pelaya 0 keuraha 100 pas 10 orang	104,467,800	Kecamatan Sukorejo	
7 01 003	PROGRAM PEMBERDAYAAN MASYARAKAT DESA DAN KEURAHAN	Persentase hasil koordinasi bidang pemberdayaan masyarakat dan pembangunan yang ditindaklanjuti	100 persen	NA persen	NA persen	2,587,781,600	2,532,171,991	2,501,343,991	2,501,343,991					100 persen	2,561,219,600		
7 01 003 2.02	Kegiatan Pemberdayaan Kelurahan	Persentase RT berdaya Masyarakat seluruhnya yang dilaksanakan sesuai standar monitoring dan evaluasi RT berdaya	75 persen persen	NA persen persen	100 persen 100 persen	2,587,781,600	2,488,131,991	2,488,131,991	2,488,131,991					100 persen	2,515,859,600		
										Kota Bilar, Sukorejo, Tanjungarsi	PENDAPATAN ASLI DAERAH (PAD)			1 dokumen			

Kode	Uraian/ Bidang Urusan/ Program/ Kegiatan/ Sub Kegiatan	Indikator Program/ Kegiatan/ Sub Kegiatan	Target Akhir Periode RPJMD	Realisasi Capaian RPD Tahun 2020	Prakiraan Capaian Target RPD Tahun 2021	Capaian Kinerja dan Kerangka Pendanaan				Prioritas		Kategori Sasaran	Prakiraan Maju		Peringkat Daerah Penanggung Jawab				
						Semula	Menjadi	RKPD 2022	RKPD 2022	APBD 2022	RKPD 2022		Lokasi	Sumber Dana		Nasional	Daerah	Target	Pagu Indikatif
7 01 003 2.02	Pembinaan Masyarakat di Kelurahan	Jumlah dokumen profil yang terisiusan Jumlah lembaga/organisasi kemasyarakatan yang difasilitasi Jumlah lokasi kerja bhakti Jumlah lokasi pembangunan/pembelajaran sarana dan prasarana umum Jumlah lomba pemaknaan yang difasilitasi Jumlah peserta musrenbang RPD Jumlah peserta pembinaan Jumlah persiapan masyarakat dan pembangunan Jumlah RT yang melakukan rambung warga Jumlah RT yang penyerapan anggarannya 75%			2 dokumen 5 lomba 9 lokasi 1 lokasi 1 lomba 1770 ora 2 kelompok 40 rt 40 rt	2,488,131,991	2,488,131,991			Memperkuat Stabilitas Politik dan Transformasi Pelayanan Publik	Penyelenggaraan tata pemerintahan yang baik, bersih, berorientasi masyarakat, dan berbasis teknologi informasi	Masyarakat Kelurahan Tanjungari	2 dokumen 5 lomba 9 lokasi 1 lokasi 1 lomba 1770 ora 2 kelompok 40 rt 40 rt	2,515,859,600	Kecamatan Sukorejo				
7 01 003 2.05	Koordinasi dan Sinkronisasi Pembentukan Pembatasan Keptatan Masyarakat (PPKM)	Persentase pembinaan di bidang Pembudayaan Masyarakat dan Pembangunan di wilayah yang ditindaklanjuti	persen		85 persen	44,040,000	13,212,000					85 persen	45,360,000						
7 01 003 2.05	Penanganan Covid-19 di Tingkat Desa dan Kelurahan	Jumlah orang yang difasilitasi Posko PPKM	4 orang		4 orang	44,040,000	13,212,000			Memperkuat Stabilitas Politik dan Transformasi Pelayanan Publik	Penyelenggaraan tata pemerintahan yang baik, bersih, berorientasi masyarakat, dan berbasis teknologi informasi	ASN dan Masyarakat Kelurahan Tanjungari	4 orang	45,360,000	Kecamatan Sukorejo				
7 01 005	PROGRAM PENYELANGGARAAN URUSAN PEMERINTAHAN UMUM	Persentase koordinasi pemerintahan umum yang ditindaklanjuti	100 persen		100 persen	49,042,100	26,233,200						100 persen	50,513,300					
7 01 005 2.03	Penyelenggaraan Urusan Pemerintahan Umum sesuai Peraturan Kepala Daerah	Persentase koordinasi pemerintahan umum bidang pemerintahan, ketertarikan dan kerentanan umum yang dilaksanakan sesuai standart Jumlah lembaga/organisasi kemasyarakatan yang difasilitasi Jumlah lomba trenribum yang difasilitasi	persen		100 persen	49,042,100	26,233,200						100 persen	50,513,300					
7 01 005 2.01	Pembinaan Wawasan Kebangsaan dan Ketahanan Nasional dalam rangka Memantapkan Pengalaman Pancasila, Pelembagaan Undang-Undang Dasar Negara Republik Indonesia Tahun 1945, Pelestarian	Jumlah orang yang difasilitasi Dapur umum penyelenggaraan pemilihan umum Jumlah patroli keamanan wilayah			2 lembar 1 lomba 0 orang 50 patroli	49,042,100	26,233,200					Masyarakat Kelurahan Tanjungari dan	2 lembar 1 lomba 0 orang 50 patroli	50,513,300	Kecamatan Sukorejo				

Kode	Ususan/ Bidang Urusan/ Program/ Kegiatan/ Sub Kegiatan	Indikator Program/ Kegiatan/ Sub Kegiatan	Target Akhir Periode RPJMD	Realisasi Capaian RKPD Tahun 2020	Capaian Target RKPJ Tahun 2021	Pagu Indikatif				Capaian Kinerja dan Kerangka Pemenuhan			Prioritas		Kebijakan Sasaran		Prakiraan Maju		Peringkat Daerah Pengunggul Jawab				
						Target 2022		RKPD 2022	APRO 2022	RKPD 2022 Perubahan	Lokasi	Sumber Dana	Nasional	Daerah	Kebijakan Sasaran	Target	Pagu Indikatif						
						Semua	Menjauh																
		Jumlah peserta lomba TPS	0 TPS		0 TPS																		
		Jumlah peserta pembinaan pemertahanan ketrampilan dan ketrampilan umum	20 orang		20 orang																		
		Jumlah peserta sosialisasi pemilu	0 orang		0 orang																		
		Jumlah TPS yang disalitasi	0 TPS		0 TPS																		
		Jumlah wajib pajak membayar PBB	3450 WP		3450 WP																		
7	UNSUR KEWILAYAHAN			11.422,8	11.874,0	12.211.243,564															11.428,7		
7 01	KECAMATAN			63,382	55,953																	53,644	
7 01 001	PROGRAM PENUNJANG URUSAN PEMERINTAHAN DAERAH KABUPATEN/KOTA			9,582,99	10,148,4	10,535,951,264																9,524,75	
				8,152	82,033																		3,644
7 01 001 2.01	Perencanaan, Penganggaran, dan Evaluasi Kinerja Perangkat Daerah	persentase penyusunan dokumen perencanaan dan pelaporan yang tepat waktu dan sesuai standar	100 %		100 %																		42,000,0
				22,966,4	32,966,3	25,848,600																	00
7 01 001 2.01 001	Penyusunan Dokumen Perencanaan Perangkat Daerah	Jumlah jenis dokumen perencanaan dan pelaporan yang terusun	2 dokumen	0	2 dokumen																		23,000,0
				4,470,80	4,470,80	2,430,800																	00
				0	0																		00
				16,495,6	28,495,5	23,417,800																	15,000,0
				00	00																		00
				8,374,74	8,306,51	9,055,294,939																	8,500,00
				3,327	7,908																		0,000
7 01 001 2.02	Administrasi Keuangan Perangkat Daerah	Persentase pelayanan administrasi keuangan perangkat daerah sesuai standar	100 %		100 %																		100 %
				00	00																		00
7 01 001 2.02 001	Pemediaan Gaji dan Tunjangan ASN	Jumlah ASN yang tertayarkan Gaji dan Tunjangan	75 orang		75 orang																		75 orang
				8,374,74	8,306,51	9,055,294,939																	8,500,00
				3,327	7,908																		0,000
7 01 001 2.05	Administrasi Kepegawaian Perangkat Daerah	Persentase pelayanan administrasi kepegawaian perangkat daerah yang sesuai standar	100 %		100 %																		100 %
				350,000	399,999	49,995,700																	49,995,5
				000	800																		00

Kode	Uraian/ Bidang Urusan/ Program/ Kegiatan/ Sub Kegiatan	Indikator Program/ Kegiatan/ Sub Kegiatan	Target Akhir Periode RPJMD	Realisasi Capaian RUPD Tahun 2020	Prakiraan Target RUPD Tahun 2021	Capaian Kinerja dan Kerangka Pendanaan				Prioritas		Kelompok Sasaran	Prakiraan Maju		Peringkat Daerah Penanggung Jawab		
						Target 2022		Pagu Indikatif		Lokasi	Sumber Dana		Nasional	Daerah		Target	Pagu Indikatif
						Semua	Menjadi	RKPD 2022	APBD 2022								
7 01 001 2 05	010 Sosialisasi Peraturan Perundang-Undangan	Jumlah event daerah dan hari besar nasional yang diikuti Jumlah Publikasi Program/Kegiatan perangkat Daerah	5 event 1 Publikasi	350.000,000 399,999,800	48,995,200	Kota Bilhar, Semua Kecamatan, Semua Kelurahan	PENDAPATAN ASU DAERAH (PAD)			Penyelenggaraan tata pemerintahan yang baik, bersih, berorientasi masyarakat, dan berbasis teknologi informasi	ASN Kecamatan Sananwetan	5 event 1 Publikasi	48,995,200	Kecamatan Sananwetan			
7 01 001 2 06	Administrasi Umum Perangkat Daerah	Persentase Letersediaan administrasi umum perangkat daerah sesuai standar	100 %	312,775,600	298,089,300							100 %	314,858,144				
7 01 001 2 06	001 Penyediaan Komponen Instalasi Listrik/Penerangan Bangunan Kantor	Jumlah jenis komponen instalasi listrik/penerangan bangunan kantor yang tersedia	10 kelompok	10,922,600	10,922,600	Kota Bilhar, Semua Kecamatan, Semua Kelurahan	PENDAPATAN ASU DAERAH (PAD)			Penyelenggaraan tata pemerintahan yang baik, bersih, berorientasi masyarakat, dan berbasis teknologi informasi	ASN Kecamatan Sananwetan	10 kelompok	11,000,000	Kecamatan Sananwetan			
7 01 001 2 06	002 Penyediaan Peralatan dan Perlengkapan Kantor	Jumlah Peralatan Gedung Kantor yang terpenuhi Jumlah Perlengkapan Gedung Kantor yang terpenuhi	2 macam 1 macam	61,457,000	61,237,000	Kota Bilhar, Sananwetan, Semua Kelurahan	PENDAPATAN ASU DAERAH (PAD)			Penyelenggaraan tata pemerintahan yang baik, bersih, berorientasi masyarakat, dan berbasis teknologi informasi	ASN Kecamatan Sananwetan	3 macam 2 macam	61,000,000	Kecamatan Sananwetan			
7 01 001 2 06	003 Penyediaan Peralihan Rumah Tangga	Jumlah jenis peralihan rumah tangga kantor yang tersedia	5 macam	36,756,400	34,838,100	Kota Bilhar, Semua Kecamatan, Semua Kelurahan	PENDAPATAN ASU DAERAH (PAD)			Penyelenggaraan tata pemerintahan yang baik, bersih, berorientasi masyarakat, dan berbasis teknologi informasi	ASN Kecamatan Sananwetan	5 macam	37,000,000	Kecamatan Sananwetan			
7 01 001 2 06	004 Penyediaan Bahan Logistik Kantor	Jumlah dos /kotak/porsi makanan dan minuman yang tersedia Jumlah jenis alat tulis kantor yang tersedia	1910 dos 23 macam	83,997,100	72,773,100	Kota Bilhar, Semua Kecamatan, Semua Kelurahan	PENDAPATAN ASU DAERAH (PAD)			Penyelenggaraan tata pemerintahan yang baik, bersih, berorientasi masyarakat, dan berbasis teknologi informasi	ASN Kecamatan Sananwetan	1910 dos 23 macam	84,000,000	Kecamatan Sananwetan			
7 01 001 2 06	005 Penyediaan Barang Cetak dan Penggandaan	Jumlah barang cetakan yang tersedia Jumlah lembar penggandaan	6 cetakan 17457 lembar	20,048,100	19,734,100	Kota Bilhar, Semua Kecamatan, Semua Kelurahan	PENDAPATAN ASU DAERAH (PAD)			Penyelenggaraan tata pemerintahan yang baik, bersih, berorientasi masyarakat, dan berbasis teknologi informasi	ASN Kecamatan Sananwetan	6 cetakan 17457 lembar	20,300,000	Kecamatan Sananwetan			

Kode	Urusan/ Bidang Urusan/ Program/ Kegiatan/ Sub Kegiatan	Indikator Program/ Kegiatan/ Sub Kegiatan	Target Akhir Periode RPJMD	Realisasi Capaian RKPJ Tahun 2020	Capaian Target RKPJ Tahun 2021	Prakiraan				Capaian Kinerja dan Kerangka Pendanaan				Prioritas			Prakiraan Maju		Peringkat Daerah Peringkat Urung Jawa
						Target 2022		Pagu Indikatif		Lokasi	Sumber Dana	Nasional	Daerah	Kelompok Sasaran	Target	Pagu Indikatif			
						Semula	Meningkat	RKPD 2022	APBD 2022								RKPD 2022	Perubahan	
7 01 001 2.06	006 Penyediaan Bahan Bacaan dan Peraturan Perundang-undangan	Jumlah bahan bacaan yang tersedia	3 bahan bacaan	11.270,00	11.220,00	11.230,000	Kota Bilar, Semua Kecamatan, Semua Kelurahan	PENDAPATAN ASLI DAERAH (PAD)			Penyelenggaraan tata pemerintahan yang baik, bersih, berorientasi masyarakat, dan berbasis teknologi informasi	ASN Kecamatan Sumanwetan	3 bahan bacaan	11.300,00	Kecamatan Sumanwetan				
7 01 001 2.06	009 Penyelenggaraan Rapat Koordinasi dan Konsultasi SKPD	Jumlah rapat - rapat koordinasi dan konsultasi regional dan nasional yang diikuti	14 rakor	88.374,00	88.374,00	88.374,400	Kota Bilar, Semua Kecamatan, Semua Kelurahan	PENDAPATAN ASLI DAERAH (PAD)			Penyelenggaraan tata pemerintahan yang baik, bersih, berorientasi masyarakat, dan berbasis teknologi informasi	ASN Kecamatan Sumanwetan	14 rakor	89.258,144	Kecamatan Sumanwetan				
7 01 001 2.08	008 Penyediaan Jasa Penunjang Urusan Pemerintahan Daerah	persentase penyediaan jasa penunjang urusan sesuai standar	100 %	392.336,825	967.186,425	967.186,425							100 %	393.000,000					
7 01 001 2.08	002 Penyediaan Jasa Komunikasi, Sumber Daya Air dan Listrik	Jumlah rekening yang terbayarkan	3 rekening	71.894,025	71.894,025	71.894,025	Kota Bilar, Semua Kecamatan, Semua Kelurahan	PENDAPATAN ASLI DAERAH (PAD)			Penyelenggaraan tata pemerintahan yang baik, bersih, berorientasi masyarakat, dan berbasis teknologi informasi	ASN Kecamatan Sumanwetan	3 rekening	71.000,00	Kecamatan Sumanwetan				
7 01 001 2.08	004 Penyediaan Jasa Pelayanan Umum Kantor	Jumlah surat keberitahuan yang terbayarkan	12 surat	320.442,800	895.292,400	895.292,400	Kota Bilar, Semua Kecamatan, Semua Kelurahan	PENDAPATAN ASLI DAERAH (PAD)			Penyelenggaraan tata pemerintahan yang baik, bersih, berorientasi masyarakat, dan berbasis teknologi informasi	ASN Kecamatan Sumanwetan	12 surat	321.000,000	Kecamatan Sumanwetan				
7 01 001 2.09	005 Pemeliharaan Barang Milik Daerah Penunjang Urusan Pemerintahan Daerah	Jumlah tenaga pelayanan perkantoran yang tersedia	26 orang	130.176,000	130.176,000	138.536,300							100 %	224.900,000					
7 01 001 2.09	002 Penyediaan Jasa Pemeliharaan, Biaya Pemeliharaan, Pajak, dan Perizinan Mendaras Dinas Operasional atau Lapangan	Jumlah kendaraan dinas / operasional yang terpelihara	9 unit	92.355,600	92.355,600	90.759,900	Kota Bilar, Semua Kecamatan, Semua Kelurahan	PENDAPATAN ASLI DAERAH (PAD)			Penyelenggaraan tata pemerintahan yang baik, bersih, berorientasi masyarakat, dan berbasis teknologi informasi	ASN Kecamatan Sumanwetan	9 unit	93.000,000	Kecamatan Sumanwetan				
		Jumlah kendaraan dinas yang terbayarkan pajak dan perizinannya	9 unit										9 unit						

Kode	Urusan/ Bidang Urusan/ Program/ Kegiatan/ Sub Kegiatan	Indikator Program/ Kegiatan/ Sub Kegiatan	Target Akhir Periode RPJMD	Analisis Capaian RKPD Tahun 2020	Prakiraan Capaian Target RKPD Tahun 2021	Capaian Kinerja dan Kerangka Pendanaan					Prioritas		Prakiraan Maju		Peringkat Daerah Penanggung Jawab			
						Target Semua	Menjadi	RKPD 2022	Pagu Indikatif			Sumber Dana	Daerah	Kolompok Saranan		Target	Pagu Indikatif	
									RKPD 2022	APBD 2022	RKPD 2022							Lokasi
7 01 001 2 09 006	Pemeliharaan Perakatan dan Mesin Lainnya	Jumlah jenis peralatan gedung kantor yang terpelihara				6 jenis	6 jenis	19,542,800,00	19,542,800,00	19,542,800,00	Kota Bitar, Semua Kecamatan, Semua Kelurahan	PENDAPATAN ASU DAERAH (PAD)	Penyelenggaraan tata pemerintahan yang baik, bersih, berorientasi masyarakat, dan berbasis teknologi informasi	ASN Kecamatan Sananwetan	6 jenis	19,800,000,00	Kecamatan Sananwetan	
7 01 001 2 09 009	Pemeliharaan/Rehabilitasi Gedung Kantor dan Bangunan Lainnya	Jumlah bangunan kantor yang terpelihara				1 unit	2 unit	4,087,000,00	4,087,000,00	14,043,000,00	Kota Bitar, Semua Kecamatan, Semua Kelurahan	PENDAPATAN ASU DAERAH (PAD)	Penyelenggaraan tata pemerintahan yang baik, bersih, berorientasi masyarakat, dan berbasis teknologi informasi	ASN Kecamatan Sananwetan	2 unit	50,000,000,00	Kecamatan Sananwetan	
7 01 001 2 09 011	Pemeliharaan/Rehabilitasi Sarana dan Prasarana Pendukung Gedung Kantor atau Bangunan Lainnya	Jumlah jenis perlengkapan gedung kantor yang terpelihara				6 jenis	6 jenis	14,190,600,00	14,190,600,00	14,190,600,00	Kota Bitar, Semua Kecamatan, Semua Kelurahan	PENDAPATAN ASU DAERAH (PAD)	Penyelenggaraan tata pemerintahan yang baik, bersih, berorientasi masyarakat, dan berbasis teknologi informasi	ASN Kecamatan Sananwetan	6 jenis	62,100,000,00	Kecamatan Sananwetan	
7 01 002	PROGRAM PEMYENGGARAHAN PEMERINTAHAN DAN PELAYANAN PUBLIK					100 %	100 %	1,036,779,830	686,779,830	665,511,530						1,058,000,000		
7 01 002 2 01	Koordinasi Penyelenggaraan Kegiatan Pemerintahan di Tingkat Kecamatan	Perentase koordinasi bidang perencanaan dan pelaksanaan rakyat yang dilaksanakan sesuai standar	100 %		NA %	100 %	100 %	650,104,500	300,104,500	294,704,800						671,000,000		
7 01 002 2 01 001	Koordinasi/ Sinergi Perencanaan dan Pelaksanaan Kegiatan Pemerintahan dengan Perangkat Daerah dan Instansi Vertikal Terhingga	Jumlah kelompok yang mengikuti pameran Jumlah lembaga/organisasi kemasyarakatan yang difasilitasi Jumlah peserta lomba keolahragaan Jumlah peserta pembinaan perencanaan dan pelaksanaan rakyat Jumlah tradisi lokal yang diselenggarakan Persentase penerima bantuan kemanusiaan				14 kelompok 4 lembaga 14 tim 420 orang 2 tradisi lokal 100 %	14 kelompok 4 lembaga 14 tim 420 orang 2 tradisi lokal 100 %		650,104,500	300,104,500	294,704,800	Kota Bitar, Semua Kecamatan, Semua Kelurahan	PENDAPATAN ASU DAERAH (PAD)	Penyelenggaraan tata pemerintahan yang baik, bersih, berorientasi masyarakat, dan berbasis teknologi informasi	ASN Kecamatan Sananwetan	14 kelompok 4 lembaga 14 tim 420 orang 2 tradisi lokal 100 %	671,000,000,000	Kecamatan Sananwetan
7 01 002 2 02	Penyelenggaraan Urusan Pemerintahan yang Tidak Dilaksanakan oleh Unit Kerja Perangkat Daerah yang ada di Kecamatan	Persentase koordinasi bidang pelayanan yang dilaksanakan sesuai standar	100 %		100 %	100 %	100 %	386,675,330	386,675,330	370,806,930						387,000,000		

Kode	Urusan/ Bidang Urusan/ Program/ Kegiatan/ Sub Kegiatan	Indikator Program/ Kegiatan/ Sub Kegiatan	Target Akhir Periode RPJMD	Realisasi Capaian RKPD Tahun 2020	Prakiraan Capaian Target RKPD Tahun 2021	Capaian Kinerja dan Kerangka Pendanaan				Prioritas			Prakiraan Maju		Peringkat Daerah Penanggung Jawab	
						Target 2022		Pagu Indikatif		Lokasi	Sumber Dana	Daerah	Kategori Sasaran	Target		Pagu Indikatif
						Semula	Menjadi	RKPD 2022	APRO 2022							
7 01 002 2.02 001	Pencapaian Kegiatan Pelayanan kepada Masyarakat di Kecamatan	Jumlah dokumen monografi yang tersusun Jumlah dokumen SIM yang tersusun Jumlah P3N/modin nikah yang difasilitasi Jumlah pelayanan masyarakat yang difasilitasi Jumlah peserta pembinaan pelayanan kecamatan	1 dokumen 1 dokumen 10 orang 13 pelayanan 160 orang 160 orang	386,675,330 386,675,330	370,806,930	Kota Bitar, Semua Kecamatan, Semua Kelurahan	PENDAPATAN ASLI DAERAH (PAD)	Penyelenggaraan tata pemerintahan yang baik, bersih, berorientasi masyarakat, dan berbasis teknologi informasi	Masyarakat Kecamatan Sananwetan	1 dokumen 1 dokumen 10 orang 13 pelayanan 160 orang	387,000,000	Kecamatan Sananwetan				
7 01 003	PROGRAM PEMBENDAYAKAN MASYARAKAT DESA DAN KEBURAHAN										\$80,000,000					
7 01 003 2.02	Kegiatan Pemberdayaan Kelurahan	Persentase Pemberdayaan Masyarakat Kelurahan yang dilaksanakan sesuai standar	100 %	569,426,600	819,115,290	795,543,470					569,426,600					
7 01 003 2.02 003	Pemberdayaan Masyarakat di Kelurahan	Jumlah dokumen laporan monitoring dan evaluasi Pemberdayaan Masyarakat dan Kelurahan Jumlah dokumen profil yang tersusun Jumlah lembaga/organisasi masyarakat yang difasilitasi Jumlah tokoh kerja bakti Jumlah lomba pemantauan yang difasilitasi Jumlah peserta muarebang RPMD Jumlah Peserta pembinaan Penyelenggaraan Pemberdayaan Masyarakat dan Pembangunan	7 kelurahan 1 buku 3 lembar 7 lokasi 2 lomba 275 orang 70 orang	775,256,790	755,684,370	Kota Bitar, Semua Kecamatan, Semua Kelurahan	PENDAPATAN ASLI DAERAH (PAD)	Memperkuat Stabilitas Polukhankam Dan Transformasi Pelayanan Publik	Masyarakat Kecamatan Sananwetan	7 kelurahan 1 buku 3 lembar 7 lokasi 2 lomba 275 orang 70 orang	\$80,000,000	Kecamatan Sananwetan				
7 01 003 2.05	Koordinat dan Sinkronisasi Pemberdayaan Pembangunan Kegiatan Masyarakat (PPKM)	Jumlah orang yang difasilitasi posko PPKM	0 %	0	43,858,500	43,858,500					43,858,500					
7 01 003 2.05 002	Fransangan Covid-19 di Tingkat Desa dan Kelurahan	Jumlah Orang yang difasilitasi Posko PPKM		0	43,858,500	43,858,500	Kota Bitar, Sananwetan, Semua Kelurahan	Dana Transfer Umum-Dana Alokasi Umum	Peningkatan kualitas pelayanan dasar pendidikan dan kesehatan	Masyarakat Kecamatan Sananwetan	1095 orang	Kecamatan Sananwetan				
7 01 005	PROGRAM PENYELENGGARAAN URUSAN PEMERINTAHAN UMUM										256,000,000					

Kode	Ususan/ Bidang Ususan/ Program/ Kegiatan/ Sub Kegiatan	Indikator Program/ Kegiatan/ Sub Kegiatan	Target Akhir Periode RPJMD	Prakiraan Capaian Target RPKD Tahun 2021	Capaian Kinerja dan Kerangka Pendanaan				Prioritas		Kelompok Sasaran	Prakiraan Maju		Perangko t Daerah Penanggu sng Jember		
					Target 2022		Pagu Indikasi		Lokasi	Sumber Dana		Nasional	Daerah		Target	Pagu Indikasi
					Semua	Menjadi	RKPD 2022	APBD 2022								
7 01 005 2.01	Penyelenggaraan Ususan Pemerintahan Umum sesuai Penugasan Kepala Daerah	Persentase koordinasi pemerintahan umum bidang pemerintahan, ketertarikan dan keterlibatan umum yang dilaksanakan sesuai standart	100 %	NA %	233,756,800	218,756,800	210,237,300					100 %	266,000,000			
7 01 005 2.01	Pembinaan Wawasan Kebangsaan dan Ketahanan Nasional dalam rangka Menetapkan Pergambilan Keputusan, Pelaksanaan Undang-Undang Dasar Negara Republik Indonesia Tahun 1945, Pelestarian Binneka Tunggal Ika serta Pemertahanan dan Pemeliharaan Kesatuan Negara Kesatuan Republik Indonesia	Jumlah lembaga / organisasi kemasyarakatan yang difasilitasi Jumlah lomba trampilun yang difasilitasi Jumlah patroli keamanan wilayah Jumlah peserta lomba bergulok Jumlah peserta pembinaan pemerintahan ketertarikan dan keterlibatan umum Jumlah wajib pajak membayar PBB	3 lembaga 1 lomba 48 patroli 50 orang 1080 pes 1126 Waj 1126 Waj	3 lembaga 1 lomba 48 patroli 50 orang 1080 pes 1126 Waj	233,756,800	218,756,800	210,237,300	Kota Bilar, Semua Kecamatan, Semua Kelurahan	PENDAPATAN ASU DAERAH (PAD)	Penyelenggaraan tata pemerintahan yang baik, bersih, berorientasi masyarakat, dan berbasis teknologi informasi	Masyarakat Kecamatan Sananwetan	3 lembaga 1 lomba 48 patroli 50 orang 1080 pes 1126 Waj	266,000,000	Kecamatan Sananwetan		
7 01	UNSUR KEMILAYAHAN				3,543,874,100	3,501,733,498	3,516,503,498						3,456,340,563			
7 01 001	PROGRAM PENUNJANG URUSAN PEMERINTAHAN DAERAH KABUPATEN/KOTA	1. Indeks Kapuasan Masyarakat (IKM)	baik inde ks	baik inde ks	131,425,900	151,424,800	206,194,800					baik inde ks	125,179,700			
7 01 001 2.01	Perencanaan, Penganggaran, dan Evaluasi Kinerja Perangkat Daerah	persentase penyusunan dokumen perencanaan dan pelaporan yang tepat waktu dan sesuai standar	%	%	1,201,100	1,201,100	1,201,100					100 %	0			
7 01 001 2.01	Koordinasi dan Penyusunan Laporan Capaian Kinerja dan Indikator Realisasi Kinerja SKPD	Jumlah jenis dokumen perencanaan dan pelaporan yang tersusun	3 Dokumen	3 Dokumen	1,201,100	1,201,100	1,201,100	Kota Bilar, Sananwetan, Gedog	PENDAPATAN ASU DAERAH (PAD)	Memperkuat Stabilitas Profilbankam Dan Transformasi Pelayanan Publik	ASN Kelurahan Gedog	3 Dokumen	0	Kecamatan Sananwetan		
7 01 001 2.02	Administrasi Keuangan Perangkat Daerah	Persentase peyanaan administrasi keuangan perangkat daerah sesuai standar	%	%	400	400	400					100 %	400			
7 01 001 2.02	Koordinasi dan Penyusunan Laporan Keuangan Abstr Tabun SKPD	Jumlah jenis dokumen pelaporan perangkat daerah yang tersusun	3 Dokumen	3 Dokumen	400	400	400	Kota Bilar, Sananwetan, Gedog	PENDAPATAN ASU DAERAH (PAD)	Penyelenggaraan tata pemerintahan yang baik, bersih, berorientasi masyarakat, dan berbasis teknologi informasi	ASN Kelurahan Gedog	3 Dokumen	400	Kecamatan Sananwetan		

Kode	Ususan/ Bidang Urusan/ Program/ Kegiatan/ Sub Kegiatan	Indikator Program/ Kegiatan/ Sub Kegiatan	Target Akhir Periode RPJMD	Realisasi Capaian RKPJ Tahun 2020	Capaian Target RKPJ Tahun 2021	Capaian Kinerja dan Kerangka Pendanaan						Prakiraan Maju		Peringkat Daerah Penanggung Jawab				
						Target 2022		Pagu Indikatif		Lokasi	Sumber Dana	Prioritas			Kategori Sasaran	Target	Pagu Indikatif	
						Semula	Menjadi	RKPD 2022	APBD 2022			RKPD 2022	RKPD 2022					Nasional
7 01 001 2.05	Administrasi Kepegawaian Perangkat Daerah	Persentase pelayanan administrasi kepegawaian perangkat daerah yang sesuai standar	%		%	100 %	100 %	20.973,900	20.973,900	20.973,900	Kota Bilar, Sananwetan, Gedeg	PENDAPATAN ASU DAERAH (PAD)	Memperkuat Stabilitas Perekonomian Dan Transformasi Pelayanan Publik	Penyelenggaraan tata pemerintahan yang baik, bersih, berorientasi masyarakat, dan berbasis teknologi informasi	ASN Kelurahan Gedeg	5 Event	21.183,700	Kecamatan Sananwetan
7 01 001 2.05	Sosialisasi Peraturan Perundang-Undangan	Jumlah Event Daerah dan Hari Besar Nasional yang diikuti				5 Event	5 Event	20.973,900	20.973,900	20.973,900	Kota Bilar, Sananwetan, Gedeg	PENDAPATAN ASU DAERAH (PAD)	Memperkuat Stabilitas Perekonomian Dan Transformasi Pelayanan Publik	Penyelenggaraan tata pemerintahan yang baik, bersih, berorientasi masyarakat, dan berbasis teknologi informasi	ASN Kelurahan Gedeg	5 Event	21.183,700	Kecamatan Sananwetan
7 01 001 2.06	Administrasi Umum Perangkat Daerah	Persentase ketercanaan administrasi umum perangkat daerah sesuai standar	%		%	100 %	100 %	46.327,200	46.327,200	47.557,200						100 %	47.978,800	
7 01 001 2.06	Penyediaan Komponen Instalasi Listrik/Penerangan Bangunan Kantor	Jumlah jenis komponen instalasi listrik/penerangan bangunan kantor yang tersedia				7 Kompo	7 Kompo	2.487,000	2.487,000	3.599,100	Kota Bilar, Sananwetan, Gedeg	PENDAPATAN ASU DAERAH (PAD)	Memperkuat Stabilitas Perekonomian Dan Transformasi Pelayanan Publik	Penyelenggaraan tata pemerintahan yang baik, bersih, berorientasi masyarakat, dan berbasis teknologi informasi	ASN Kelurahan Gedeg	8 Kompo	3.700,000	Kecamatan Sananwetan
7 01 001 2.06	Penyediaan Peralatan Rumah Tangga	Jumlah jenis Peralatan Rumah tangga Kantor yang tersedia				29 maca	29 maca	9.830,200	9.830,200	9.946,900	Kota Bilar, Sananwetan, Gedeg	PENDAPATAN ASU DAERAH (PAD)	Memperkuat Stabilitas Perekonomian Dan Transformasi Pelayanan Publik	Penyelenggaraan tata pemerintahan yang baik, bersih, berorientasi masyarakat, dan berbasis teknologi informasi	ASN Kelurahan Gedeg	28 maca	9.928,600	Kecamatan Sananwetan
7 01 001 2.06	Penyediaan Bahan Logistik Kantor	Jumlah Dst/Kotak makanan dan minuman yang tersedia				902 dos	902 dos	23.585,900	23.585,900	23.585,300	Kota Bilar, Sananwetan, Gedeg	PENDAPATAN ASU DAERAH (PAD)	Memperkuat Stabilitas Perekonomian Dan Transformasi Pelayanan Publik	Penyelenggaraan tata pemerintahan yang baik, bersih, berorientasi masyarakat, dan berbasis teknologi informasi	ASN Kelurahan Gedeg	902 dos	23.821,800	Kecamatan Sananwetan
7 01 001 2.06	Penyediaan Barang Cetak dan Penggandaan	Jumlah jenis Alat Tulis Kantor yang tersedia				21 maca	21 maca	2.804,100	2.804,100	2.805,300	Kota Bilar, Sananwetan, Gedeg	PENDAPATAN ASU DAERAH (PAD)	Memperkuat Stabilitas Perekonomian Dan Transformasi Pelayanan Publik	Penyelenggaraan tata pemerintahan yang baik, bersih, berorientasi masyarakat, dan berbasis teknologi informasi	ASN Kelurahan Gedeg	21 maca	2.832,200	Kecamatan Sananwetan
7 01 001 2.06	Penyediaan Bahan Bacaan dan Peraturan Perundang-undangan	Jumlah Barang Cetak dan Tersedia				4 cetakan	4 cetakan	2.477 lembar	2.477 lembar	2.477 lembar						4 cetakan	2.477 lembar	Kecamatan Sananwetan
7 01 001 2.06	Penyediaan Bahan Bacaan dan Peraturan Perundang-undangan	Jumlah Lembar Penggunaan				3 bahan	3 bahan	7.620,000	7.620,000	7.620,000	Kota Bilar, Sananwetan, Gedeg	PENDAPATAN ASU DAERAH (PAD)	Memperkuat Stabilitas Perekonomian Dan Transformasi Pelayanan Publik	Penyelenggaraan tata pemerintahan yang baik, bersih, berorientasi masyarakat, dan berbasis teknologi informasi	ASN Kelurahan Gedeg	3 bahan	7.696,200	Kecamatan Sananwetan
7 01 001 2.07	Pengadaan Barang Milik Daerah Prunjang Urusan Pemerintah Daerah							7.779,300	7.779,300	21.319,300							0	

Kode	Uraian/ Bidang Urusan/ Program/ Kegiatan/ Sub Kegiatan	Indikator Program/ Kegiatan/ Sub Kegiatan	Target Akhir Periode RPJMD	Realisasi Capaian RKPD Tahun 2020	Prakiraan Capaian Target RKPD Tahun 2021	Capaian Kinerja dan Kerangka Pendanaan						Prakiraan Maju		Peringkat Daerah Penanggung Jawab			
						Target 2022		Pagu Indikatif		Lokasi	Sumber Dana	Prioritas			Kebompok Sasaran	Target	Pagu Indikatif
						Semua	Menjadi	RKPD 2022	APBD 2022			RKPD 2022 Perubahan	Nasional				
7 01 001 2.09	Pemeliharaan/Rehabilitasi Gedung Kantor dan Bangunan Lainnya	Jumlah bangunan kantor yang terpelihara	1 unit	14,710,000	74,709,800	Kota Bilar, Samanwetan, Gedog	PENDAPATAN ASU DAERAH (PAD)			Penyelenggaraan tata pemerintahan yang baik, bersih, berorientasi masyarakat, dan berbasis teknologi informasi	ASN Kelurahan Gedog	1 unit	14,357,100	Kecamatan Samanwetan			
7 01 001 2.09	Pemeliharaan/Rehabilitasi Sarana DID dan Prasarana Gedung Kantor atau Bangunan Lainnya	Jumlah jenis perlengkapan gedung kantor yang terpelihara	3 jenis	2,532,300	2,912,300	Kota Bilar, Samanwetan, Gedog	PENDAPATAN ASU DAERAH (PAD)			Penyelenggaraan tata pemerintahan yang baik, bersih, berorientasi masyarakat, dan berbasis teknologi informasi	ASN Kelurahan Gedog	3 jenis	2,901,100	Kecamatan Samanwetan			
7 01 002	PROGRAM PENYELINGGARAAN PEMERINTAHAN DAN PELAYANAN PUBLIK	Persentase layanan kecamatan tepat waktu	98 persen	182,331,300	138,472,800							97 persen	184,154,613				
7 01 002 2.01	Koordinasi Penyelenggaraan Kegiatan Pemerintahan di Tingkat Kecamatan	Persentase koordinasi bidang perekonomian dan kesejahteraan rakyat yang dilaksanakan sesuai standart	%	82,425,500	38,567,000							100%	83,245,755				
7 01 002 2.01	Koordinasi/Pinangti Perencanaan dan Pelaksanaan Kegiatan Pemerintahan Dengan Perangkat Daerah dan Instansi Vertikal Terkait	Jumlah kelompok yang menghadiri pameran	1 kelompok	82,425,500	38,567,000	Kota Bilar, Samanwetan, Gedog	PENDAPATAN ASU DAERAH (PAD)			Penyelenggaraan tata pemerintahan yang baik, bersih, berorientasi masyarakat, dan berbasis teknologi informasi	Masyarakat Kelurahan Gedog	1 kelompok		Kecamatan Samanwetan			
7 01 002 2.02	Penyelenggaraan Urutan Pemerintahan yang tidak Dilaksanakan oleh Unit Kerja Perangkat Daerah yang ada di Kecamatan	Persentase koordinasi bidang pelayanan yang dilaksanakan sesuai standart	%	99,905,800	99,905,800							100%	100,904,858				
7 01 002 2.02	Perencanaan Kegiatan Pelayanan kepada Masyarakat di Kecamatan	Jumlah dokumen monografi yang tersusun	2 Dokumen	99,905,800	99,905,800	Kota Bilar, Samanwetan, Gedog	PENDAPATAN ASU DAERAH (PAD)			Penyelenggaraan tata pemerintahan yang baik, bersih, berorientasi masyarakat, dan berbasis teknologi informasi	Masyarakat Kelurahan Gedog	2 Dokumen		Kecamatan Samanwetan			
		Jumlah dokumen SIM yang tersusun	1 dokumen							Memperkuat Stabilitas Publik dan Transformasi Pelayanan Publik	Masyarakat Kelurahan Gedog	1 dokumen					
		Jumlah Pelayanan Masyarakat yang difasilitasi	13 Pelaya									13 Pelaya					
		Jumlah Petenta Ribah Gratis yang difasilitasi	80 Peman									80 Peman					

Kode	Usulan/ Bidang Urusan/ Program/ Kegiatan/ Sub Kegiatan	Indikator Program/ Kegiatan/ Sub Kegiatan	Target Akhir Periode RPJMD	Realisasi Capaian RKPJ Tahun 2020	Capaian Target RKPJ Tahun 2021	Pagu Indikatif				Prioritas			Kelompok Sasaran	Prakiraan Mula		Perangko 1 Dibrang Penanggung Jawab		
						Target 2022		RKPD 2022	APBD 2022	RKPD 2022 Perubahan	Lokasi	Sumber Dana		Nasional	Daerah		Target	Pagu Indikatif
						Semula	Mengikuti											
7 01 003	PROGRAM PEMBERDAYAAN MASYARAKAT DESA DAN KELURAHAN	Persentase hasil koordinasi bidang pemberdayaan masyarakat dan pembangunan yang ditindaklanjuti	100 persen		NA persen	100 persen	3.205,79	3.151,51	3.151,516,498					100 persen	3.126,48			
		Persentase RT berdaya	75 persen		NA persen	75 persen	8.400	5.498						75 persen	3.850			
7 01 003 2.02	Kegiatan Pemberdayaan Kelurahan	Persentase Pemberdayaan Masyarakat Kelurahan yang dilaksanakan sesuai standart	%		%	100 %	3.205,79	3.107,65	3.107,657,998					100 %	3.081,01			
		Jumlah Dokumen Profil yang tersusun			1 Dokumen	1 Dokumen								1 Dokumen				
		Jumlah Lembaga /Organisasi kemasyarakatan yang difasilitasi			7 Lembaga	7 Lembaga								7 Lembaga				
		Jumlah Lokasi Kerja Bhakti ROPD			15 lokasi	15 lokasi	3.205,79	3.107,65	3.107,657,998					15 lokasi	3.081,01	Kecamatan		
		Jumlah Peserta Murabah ROPD			1675 Ora	1675 Ora	8.400	7.998						1675 Ora	0,950	Sanenwet an		
		Jumlah RT yang melakukan rimbog Warga			50 RT	50 RT								50 RT				
		Jumlah RT yang penyerapan anggarannya 75%			49 RT	49 RT								49 RT				
7 01 003 2.05	Koordinasi dan Sinkronisasi Pembentukan Pembinaan Kegiatan Masyarakat (PPKM)	Jumlah orang yang disasilitasi posko PPKM	%		%	100 %	0	43.858,5	43.858,500					100 %	45.472,5			
7 01 003 2.05	Pemangangan Covid-19 di Tingkat Desa dan Kelurahan	Jumlah Orang yang disasilitasi Posko PPKM			1095 Ora	1095 Ora	0	43.858,5	43.858,500					1095 Ora	45.472,5	Kecamatan		
		Persentase koordinasi pemerintahan umum yang ditindaklanjuti	100 persen		NA persen	100 persen	20.319,4	20.319,4	20.319,400					100 persen	20.522,5			
		Persentase koordinasi pemerintahan umum bidang pemerintahan, lettertran dan ketertiban umum yang dilaksanakan sesuai standart	%		%	100 %	20.319,4	20.319,4	20.319,400					100 %	20.522,5			
7 01 005 2.01	Pembinaan Wawasan Kebangsaan dan Ketahanan Nasional dalam rangka Memantapkan Pengemulan Pancasila, Pelaksanaan Undang-Undang Dasar Negara Republik Indonesia Tahun 1945, Pelaksanaan Bhinneka Tunggal Ika serta Pemertahanan dan Pemeliharaan Keutuhan Negara Kesatuan	Jumlah Patroli Keamanan Wilayah			12 Patroli	12 Patroli								12 Patroli				
		Jumlah Peserta Lebah Bengkok			30 Orang	30 Orang	20.319,4	20.319,4	20.319,400					30 Orang	20.522,5	Kecamatan		
		Jumlah Peserta pembinaan pemerintahan dan ketertiban umum			30 Orang	30 Orang	00	00						30 Orang	00	Sanenwet an		

Kode	Uraian/ Bidang Urusan/ Program/ Kegiatan/ Sub kegiatan	Indikator Program/ Kegiatan/ Sub Kegiatan	Target Akhir Periode RPJMD	Realisasi Capaian RFPD Tahun 2020	Praktisi			Capaian Kinerja dan Kerangka Pendanaan				Prioritas			Praktisi Maju		Perangka 1 Daerah yang Perlu Jawab			
					Target 2022	RFPD 2022	RFPD 2022	RFPD 2022	RFPD 2022	RFPD 2022	RFPD 2022	RFPD 2022	RFPD 2022	RFPD 2022	RFPD 2022	RFPD 2022		RFPD 2022	RFPD 2022	RFPD 2022
7	Republik Indonesia	Jumlah Wajib Pajak membayar PBB	3977 Ora	3977 Ora	3977 Ora	3977 Ora	3977 Ora	3977 Ora	3977 Ora	3977 Ora	3977 Ora	3977 Ora	3977 Ora	3977 Ora	3977 Ora	3977 Ora	3977 Ora	3977 Ora		
7 01	UNSUR KEMULYAHAN																			
7 01 001	KECAMATAN																			
7 01 001 2.01	PROGRAM PENUNJANG URUSAN PEMERINTAHAN DAERAH KABUPATEN/KOTA	1. Indeks Kepuasan Masyarakat (IKM)	baik indeks	baik indeks	baik indeks	1,943,634,270	1,841,493,870	1,841,493,870	1,841,493,870	1,841,493,870	1,841,493,870	1,841,493,870	1,841,493,870	1,841,493,870	1,841,493,870	1,841,493,870	1,841,493,870	1,841,493,870		
7 01 001 2.01	Perencanaan, Penganggaran, dan Evaluasi Kinerja Perangkat Daerah	persentase penyusunan dokumen perencanaan dan pelaporan yang tepat waktu dan sesuai standar	%	%	%	2,100,000,000	2,100,000,000	2,100,000,000	2,100,000,000	2,100,000,000	2,100,000,000	2,100,000,000	2,100,000,000	2,100,000,000	2,100,000,000	2,100,000,000	2,100,000,000	2,100,000,000		
7 01 001 2.01	Penyusunan Dokumen Perencanaan Perangkat Daerah	Jumlah jenis dokumen perencanaan dan pelaporan yang tersusun	4 dokumen	4 dokumen	4 dokumen	2,100,000,000	2,100,000,000	2,100,000,000	2,100,000,000	2,100,000,000	2,100,000,000	2,100,000,000	2,100,000,000	2,100,000,000	2,100,000,000	2,100,000,000	2,100,000,000	2,100,000,000		
7 01 001 2.02	Administrasi Keuangan Perangkat Daerah	Persentase pelayanan administrasi keuangan perangkat daerah sesuai standar	%	%	%	1,050,000,000	1,050,000,000	1,050,000,000	1,050,000,000	1,050,000,000	1,050,000,000	1,050,000,000	1,050,000,000	1,050,000,000	1,050,000,000	1,050,000,000	1,050,000,000	1,050,000,000		
7 01 001 2.02	Koordinasi dan Penyusunan Laporan Keuangan Akhir Tahun APBD	Jumlah jenis laporan keuangan yang tersusun	5 dokumen	5 dokumen	5 dokumen	1,050,000,000	1,050,000,000	1,050,000,000	1,050,000,000	1,050,000,000	1,050,000,000	1,050,000,000	1,050,000,000	1,050,000,000	1,050,000,000	1,050,000,000	1,050,000,000	1,050,000,000		
7 01 001 2.05	Administrasi Kepegawaian Perangkat Daerah	Persentase pelayanan administrasi kepegawaian perangkat daerah yang sesuai standar	%	%	%	19,954,600,000	19,954,600,000	19,954,600,000	19,954,600,000	19,954,600,000	19,954,600,000	19,954,600,000	19,954,600,000	19,954,600,000	19,954,600,000	19,954,600,000	19,954,600,000	19,954,600,000		
7 01 001 2.05	Sosialisasi Peraturan Perundang-undangan	Jumlah event daerah dan hari besar nasional yang diikuti	5 event	5 event	5 event	19,954,600,000	19,954,600,000	19,954,600,000	19,954,600,000	19,954,600,000	19,954,600,000	19,954,600,000	19,954,600,000	19,954,600,000	19,954,600,000	19,954,600,000	19,954,600,000	19,954,600,000		
7 01 001 2.06	Administrasi Umum Perangkat Daerah	Persentase keterbacaan administrasi umum perangkat daerah sesuai standar	%	%	%	47,929,200,000	47,929,200,000	47,929,200,000	47,929,200,000	47,929,200,000	47,929,200,000	47,929,200,000	47,929,200,000	47,929,200,000	47,929,200,000	47,929,200,000	47,929,200,000	47,929,200,000		

Kode	Urusan/ Bidang Urusan/ Program/ Kegiatan/ Sub Kegiatan	Indikator Program/ Kegiatan/ Sub Kegiatan	Target Akhir Periode RPJMD	Realisasi Capaian BOPD Tahun 2020	Prakiraan Capaian Target BOPD Tahun 2021	Capaian Kinerja dan Kerangka Pendanaan				Prioritas		Prakiraan Maju		Peringkat Daerah Peringkat Jawab					
						Target 2022		Pagu Indikatif		Sumber Dana	Daerah	Kategori Sasaran	Target		Pagu Indikatif				
						Semula	Mencapai	BKPD 2022	APBD 2022							RKPD 2022 Perubahan	Lokasi		
7 01 001 2 06	Penyediaan Komponen Instalasi Listrik/Penerangan Bangunan Kantor	Jumlah jenis komponen instalasi listrik/ penerangan bangunan kantor yang tersedia				8 komponen	1.910,800	1.910,800	1.910,800	0	PENDAPATAN ASU DAERAH (PAD)	Kota Bitar, Sananwetan, Plosokelep	Penyelenggaraan tata pemerintahan yang baik, bersih, berorientasi masyarakat, dan berbasis teknologi informasi	Nasional	Aparatur Kelurahan Plosokelep	8 komponen	1.930,000	Kecamatan Sananwetan	
7 01 001 2 06	Penyediaan Peralatan dan Perlengkapan Kantor	Jumlah perlengkapan gedung kantor yang terpenuhi				1 macam	7.795,200	7.795,200	7.795,200	0	PENDAPATAN ASU DAERAH (PAD)	Kota Bitar, Sananwetan, Plosokelep	Penyelenggaraan tata pemerintahan yang baik, bersih, berorientasi masyarakat, dan berbasis teknologi informasi	Nasional	Aparatur Kelurahan Plosokelep	1 macam	8.000,000	Kecamatan Sananwetan	
7 01 001 2 06	Penyediaan Peralatan Rumah Tangga	Jumlah jenis peralatan rumah tangga kantor yang tersedia				15 maca	3.135,500	3.135,500	3.135,500	0	PENDAPATAN ASU DAERAH (PAD)	Kota Bitar, Sananwetan, Plosokelep	Penyelenggaraan tata pemerintahan yang baik, bersih, berorientasi masyarakat, dan berbasis teknologi informasi	Nasional	Aparatur Kelurahan Plosokelep	15 maca	3.166,800	Kecamatan Sananwetan	
7 01 001 2 06	Penyediaan Bahan Logistik Kantor	Jumlah dos/korak makanan dan minuman yang tersedia				704 dos	22.901,300	22.901,300	22.901,300	0	PENDAPATAN ASU DAERAH (PAD)	Kota Bitar, Sananwetan, Plosokelep	Penyelenggaraan tata pemerintahan yang baik, bersih, berorientasi masyarakat, dan berbasis teknologi informasi	Nasional	Aparatur Kelurahan Plosokelep	704 dos	23.054,500	Kecamatan Sananwetan	
7 01 001 2 06	Penyediaan Barang Cetak dan Penggandaan	Jumlah barang cetakan yang tersedia				24 maca	6.246,400	6.246,400	6.246,400	0	PENDAPATAN ASU DAERAH (PAD)	Kota Bitar, Sananwetan, Plosokelep	Penyelenggaraan tata pemerintahan yang baik, bersih, berorientasi masyarakat, dan berbasis teknologi informasi	Nasional	Aparatur Kelurahan Plosokelep	24 maca	6.478,900	Kecamatan Sananwetan	
7 01 001 2 06	Penyediaan Bahan Bacaan dan Peraturan Perundang-undangan	Jumlah bahan bacaan yang tersedia				3 bahan	5.940,000	5.940,000	5.940,000	0	PENDAPATAN ASU DAERAH (PAD)	Kota Bitar, Sananwetan, Plosokelep	Penyelenggaraan tata pemerintahan yang baik, bersih, berorientasi masyarakat, dan berbasis teknologi informasi	Nasional	Aparatur Kelurahan Plosokelep	3 bahan	5.999,400	Kecamatan Sananwetan	
7 01 001 2 07	Pengadaan Barang Milik Daerah Pemungut Urusan Pemertintah Daerah	Persentase BMD yang tersedia sesuai standart				100 %	8.000,000	8.000,000	8.000,000	0							100 %	15.933,200	

Kode	Usulan/ Bidang Usulan/ Program/ Kegiatan/ Sub Kegiatan	Indikator Program/ Kegiatan/ Sub Kegiatan	Target Akhir Periode RPJMD	Realisasi Capaian RKPD Tahun 2020	Prakiraan Capaian Target RKPD Tahun 2021	Capaian Kinerja dan Kerangka Pendanaan						Prakiraan Maju		Perangka 1 Daerah Peringkat Jawab		
						Target 2022		Pagu Indikatif		Sumber Dana	Prioritas		Kelompok Sasaran		Target	Pagu Indikatif
						Semula	Menjadi	RKPD 2022	APBD 2022		RKPD 2022 Perubahan	lokasi				
7 01 001 2.07	Pengadaan Peralatan dan Mesin Lainnya	Jumlah peralatan gedung kantor yang tersedia	1 macam	8.000,00	8.000,00	8.000,000	Kota Bitar, Sanawetan, Plosokarep	PENDAPATAN ASU DAERAH (PAD)	Memperkuat Stabilitas Politik dan Transformasi Pelayanan Publik	Penyelenggaraan tata pemerintahan yang baik, bersih, berorientasi masyarakat, dan berbasis teknologi informasi	01 macam	8.000,00	Kecamatan Sanawetan			
7 01 001 2.07	Pengadaan Sarana dan Prasarana Gedung Kantor atau Bangunan Lainnya	Jumlah sarana dan prasarana gedung kantor yang tersedia	1 macam	0	0	0	Kota Bitar, Sanawetan, Plosokarep	PENDAPATAN ASU DAERAH (PAD)	Memperkuat Stabilitas Politik dan Transformasi Pelayanan Publik	Penyelenggaraan tata pemerintahan yang baik, bersih, berorientasi masyarakat, dan berbasis teknologi informasi	01 macam	7.873,20	Kecamatan Sanawetan			
7 01 001 2.08	Penyediaan Jasa Penunjang Usulan Pemerintahan Daerah	persentase penyediaan jasa penunjang urusan sesuai standar	%	20.004,400	20.004,400	21.349,400					100 %	20.249,400				
7 01 001 2.08	Penyediaan Jasa Komunikasi, Sumber Daya Air dan Listrik	Jumlah rekening yang terbayarkan	3 rekening	18.804,400	18.804,400	20.149,400	Kota Bitar, Sanawetan, Plosokarep	PENDAPATAN ASU DAERAH (PAD)		Penyelenggaraan tata pemerintahan yang baik, bersih, berorientasi masyarakat, dan berbasis teknologi informasi	3 rekening	18.986,900	Kecamatan Sanawetan			
7 01 001 2.08	Penyediaan Jasa Pelayanan Umum Kantor	Jumlah kurun kebersihan yang terbayarkan	1 kurun	1.200,00	1.200,00	1.200,000	Kota Bitar, Sanawetan, Plosokarep	PENDAPATAN ASU DAERAH (PAD)			1 kurun	1.262,30	Kecamatan Sanawetan			
7 01 001 2.09	Pemeliharaan Barang Milik Daerah Penunjang Usulan Pemerintahan Daerah	Persentase BMD yang terpelihara sesuai standar	%	150.575,120	150.575,120	155.934,870					100 %	35.995,500				
7 01 001 2.09	Pengadaan Jasa Pemeliharaan, Biaya Pemeliharaan, Pajak, dan Perbaikan Emendasi Dinas Operasional atau Lapangan	Jumlah kendaraan dinas/operasional yang terpelihara Jumlah kendaraan dinas yang terbayarkan pajak dan pembelian	6 unit 6 unit	9.359,65	9.359,65	8.719,400	Kota Bitar, Sanawetan, Plosokarep	PENDAPATAN ASU DAERAH (PAD)		Penyelenggaraan tata pemerintahan yang baik, bersih, berorientasi masyarakat, dan berbasis teknologi informasi	6 unit 6 unit	9.453,30	Kecamatan Sanawetan			
7 01 001 2.09	Pemeliharaan Peralatan dan Mesin Lainnya	Jumlah jenis peralatan gedung kantor yang terpelihara	4 jenis	7.513,50	7.513,50	7.513,500	Kota Bitar, Sanawetan, Plosokarep	PENDAPATAN ASU DAERAH (PAD)		Penyelenggaraan tata pemerintahan yang baik, bersih, berorientasi masyarakat, dan berbasis teknologi informasi	4 jenis	7.588,60	Kecamatan Sanawetan			

Kode	Usuan/Bidang Usuan/Program/Kegiatan/ Sub Kegiatan	Indikator Program/ Kegiatan/ Sub Kegiatan	Target Akhir Periode RPJMD	Realisasi Capaian RKPD Tahun 2020	Prakiraan Capaian Target RKPD Tahun 2021	Capaian Kinerja dan Kerangka Pendanaan				Prioritas		Kelompok Sasaran	Prakiraan Maju		Perangka t Daerah Penanggung Jawab		
						Targa 2022		Pagu Indikatif		Lokasi	Sumber Dana		Nasional	Daerah		Target	Pagu Indikatif
						Semua	Menjadi	RKPD 2022	APBD 2022								
7 01 002 2.09	Pemeliharaan/Rehabilitasi Gedung Kantor dan Bangunan Lainnya	Jumlah bangunan kantor yang terpelihara	2 unit	134.935,970	134.935,970	134.935,970	Kota Bilar, Samawetan, Plosokelep	PENDAPATAN ASU DAERAH (PAD)			Penyenggaraan tata pemerintahan yang baik, bersih, berorientasi masyarakat, dan berbasis teknologi informasi	Aparatur Kelurahan Plosokelep	2 unit	10.100,000	Kecamatan Samawetan		
7 01 001 2.09	Pemeliharaan/Rehabilitasi Sarana Prasarana Gedung Kantor atau Bangunan Lainnya	Jumlah perlengkapan gedung kantor yang terpelihara	4 jenis	8.766,000	8.766,000	8.766,000	Kota Bilar, Samawetan, Plosokelep	PENDAPATAN ASU DAERAH (PAD)			Penyenggaraan tata pemerintahan yang baik, bersih, berorientasi masyarakat, dan berbasis teknologi informasi	Aparatur Kelurahan Plosokelep	4 jenis	8.853,600	Kecamatan Samawetan		
7 01 002	PROGRAM PENYELANGGARAN PEMERINTAHAN DAN PELAYANAN PUBLIK	Persentase layanan kecamatan tepat waktu	98 persen	165.236,600	121.990,100	121.990,100							97 persen	166.888,900			
7 01 002 2.01	Kerjasama Penyelenggaraan Kegiatan Pemerintahan di Tingkat Kecamatan	Persentase koordinasi bidang perekonomian dan kesejahteraan rakyat yang dilaksanakan sesuai standart	%	125.172,300	81.925,800	81.925,800							100%	126.424,000			
7 01 002 2.01	Aktivitas/Sumbu Perencanaan dan Pelaksanaan Kegiatan Pemerintahan dengan Perangkat Daerah dan Instansi Vertikal/Turuk	Jumlah kelompok yang mengikuti pameran, Jumlah lembaga / organisasi masyarakat yang difasilitasi, Jumlah peserta pembinaan perekonomian dan kesejahteraan rakyat, Jumlah tradisi lokal yang diselenggarakan	1 kelompok, 7 lembaga, 53 orang, 1 tradisi	125.172,300	81.925,800	81.925,800	Kota Bilar, Samawetan, Plosokelep	PENDAPATAN ASU DAERAH (PAD)				Penyenggaraan tata pemerintahan yang baik, bersih, berorientasi masyarakat, dan berbasis teknologi informasi	Masyarakat Kelurahan Plosokelep	1 kelompok, 7 lembaga, 53 orang, 1 tradisi	126.424,000	Kecamatan Samawetan	
7 01 002 2.02	Penyelenggaraan Usaha Pemerintahan yang tidak Dilaksanakan oleh Unit Kerja Perangkat Daerah yang ada di Kecamatan	Persentase koordinasi bidang pelayanan yang dilaksanakan sesuai standart	%	40.064,300	40.064,300	40.064,300							100%	40.464,900			
7 01 002 2.02	Perencanaan Kegiatan Pelayanan kepada Masyarakat di Kecamatan	Jumlah dokumen monografi yang tersusun, Jumlah dokumen SKM yang tersusun, Jumlah pelayanan masyarakat yang difasilitasi, Jumlah peserta nihah gratis yang difasilitasi	2 dokumen, 1 dokumen, 13 pelayanan, 30 orang	40.064,300	40.064,300	40.064,300	Kota Bilar, Samawetan, Plosokelep	PENDAPATAN ASU DAERAH (PAD)				Penyenggaraan tata pemerintahan yang baik, bersih, berorientasi masyarakat, dan berbasis teknologi informasi	Masyarakat Kelurahan Plosokelep	2 dokumen, 1 dokumen, 13 pelayanan, 30 orang	40.464,900	Kecamatan Samawetan	

Kode	Unsur/Bidang Urusan/ Program/ Kegiatan/ Sub Kegiatan	Indikator Program/ Kegiatan/ Sub Kegiatan	Target Akhir Periode RPJMD	Realisasi Capaian RKPJ Tahun 2020	Prakiraan Capaian Target RKPJ Tahun 2021	Capaian Kinerja dan Kerangka Pendanaan				Prioritas			Kelompok Sasaran	Prakiraan Maju		Peringkat Daerah Peringkat Jawa			
						Target 2022		Pagu Indikatif		Lokasi	Sumber Dana	Nasional		Daerah	Target		Pagu Indikatif		
						Semula	Mencapai	RKPD 2022	APBD 2022									RKPD 2022	BKPD 2022
7 01 003	PROGRAM PEMBERDAYAAN MASYARAKAT DESA DAN KELURAHAN	Persentase hasil koordinasi bidang pemberdayaan masyarakat dan pembangunan yang ditindaklanjuti	100 persen		NA persen	1.499,62	1.440,73	1.440,73	1.440,732.500						100 persen	1.560,618.300			
			75 persen		NA persen											75 persen			
7 01 003 2.02	Kegiatan Pemberdayaan Kelurahan	Persentase Pemberdayaan Masyarakat Kelurahan yang dilaksanakan sesuai standart	%		%	1.499,62	1.397,48	1.397,48	1.397,486.000						100 %	1.514,622.600			
7 01 003 2.02 003	Pemberdayaan Masyarakat di Kelurahan	Jumlah dokumen profil yang tersusun	1 dokumen		1 dokumen										1 dokumen				
			Jumlah lembaga / organisasi masyarakat yang difasilitasi	4 lembaga		4 lembaga										4 lembaga			
				31 lembaga		31 lembaga										31 lembaga			
			Jumlah lembaga yang melaksanakan kegiatan	8 lokasi		8 lokasi											8 lokasi		
				2 lembaga		2 lembaga		1.499,62	1.397,48	1.397,48	1.397,486.000						2 lembaga	1.514,622.600	
			Jumlah peserta musabang BKPD	1000 orang		1000 orang											1000 orang		
				35 orang		35 orang											35 orang		
			Jumlah peserta pembinaan pemberdayaan masyarakat dan pembanguan	21 RT		21 RT											21 RT		
				21 RT		21 RT											21 RT		
					Jumlah RT yang penyempaan anggaran 75%	%		%									100 %	45.995,700	
7 01 003 2.05	Koordinasi dan Sinkronisasi Pemberlakuan Pembatasan Kegiatan Masyarakat (PPKM)	Jumlah orang yang difasilitasi posko PPKM				0	43.246,500	43.246,500											
7 01 003 2.05 002	Penanganan Covid-19 di Tingkat Desa dan Kelurahan	Jumlah orang yang difasilitasi posko PPKM	1095 orang		1095 orang		43.246,500	43.246,500							1095 orang	45.995,700			
7 01 005	PROGRAM PENYELENGGARAAN URUSAN PEMBERUNTAHAN UMUM	Persentase koordinasi pemerintahan umum yang ditindaklanjuti	100 persen		NA persen	19.157,950	19.157,950	19.157,950	18.453.200						100 persen	19.349,600			
			%		%														
7 01 005 2.01	Penyelenggaraan Uraian Pemerintahan Umum sesuai Penguatan Kepala Daerah	Jumlah patroli keamanan wilayah	48 patroli		48 patroli										48 patroli				

Kode	Unitas/ Bidang Urusan/ Program/ Kegiatan/ Sub Kegiatan	Indikator Program/ Kegiatan/ Sub Kegiatan	Target Akhir Periode RPJMD	Berkas/ Capaian RKPD Tahun 2020	Prakiraan Capaian Target RKPD Tahun 2021	Capaian Kinerja dan Kerangka Pendanaan				Prioritas		Kelompok Sasaran	Prakiraan Maju		Perangka 1 Daerah Penanggung Jawab				
						Target 2022		Pagu Indikatif		Sumber Dana	Daerah		Nasional	Lokasi		Lokasi	Sumber Dana	Target	Pagu Indikatif
						Semula	Menjadi	RKPD 2022	APBD 2022										
7 01 001 2.06	Penyediaan Komponen Instalasi Listrik/Penerangan Bangunan Kantor	Jumlah jenis komponen instalasi listrik/penerangan bangunan kantor yang tersedia	9 Kompo- nen	5,209,200 0	5,209,700 0	Kota Bilar, Sananwetan, Klampok	PENDAPATAN ASU DAERAH (PAD)	ASN KELURAHAN KLAMPOK	9 Kompo- men	5,35 Sananwet- an	Kecamatan Sananwet- an								
7 01 001 2.06	Penyediaan Peralatan dan Peralengkapan Kantor	Jumlah Peralatan Gedung Kantor yang terpenuhi	1 macam	17,543,600	17,543,600	Kota Bilar, Sananwetan, Klampok	PENDAPATAN ASU DAERAH (PAD)	ASN KELURAHAN KLAMPOK	1 macam	17,543,600 00	Kecamatan Sananwet- an								
7 01 001 2.06	Penyediaan Peralatan Rumah Tangga	Jumlah jenis peralatan rumah tangga kantor yang tersedia	19 Maca- m	4,255,300 0	4,255,100 0	Kota Bilar, Sananwetan, Klampok	PENDAPATAN ASU DAERAH (PAD)	ASN KELURAHAN KLAMPOK	19 Maca- m	4,560,000 0	Kecamatan Sananwet- an								
7 01 001 2.06	Penyediaan Bahan Logistik Kantor	Jumlah obyek/ortak makanan dan minuman yang tersedia	300 Dos	27,012,400	27,012,400	Kota Bilar, Sananwetan, Klampok	PENDAPATAN ASU DAERAH (PAD)	ASN KELURAHAN KLAMPOK	300 Dos	27,600,000 00	Kecamatan Sananwet- an								
7 01 001 2.06	Penyediaan Barang Cetak dan Penggandaan	Jumlah jenis alat tulis kantor yang tersedia	24 Maca- m	5,400,200 0	5,400,200 0	Kota Bilar, Sananwetan, Klampok	PENDAPATAN ASU DAERAH (PAD)	ASN KELURAHAN KLAMPOK	24 Maca- m	5,760,000 0	Kecamatan Sananwet- an								
7 01 001 2.06	Penyediaan Bahan Bacaan dan Peraturan Perundang-undangan	Jumlah barang cetakan yang tersedia	4 Cetakan	4726 Lem- bar	4726 Lem- bar	Kota Bilar, Sananwetan, Klampok	PENDAPATAN ASU DAERAH (PAD)	ASN KELURAHAN KLAMPOK	4 Cetakan	4726 Lem- bar	Kecamatan Sananwet- an								
7 01 001 2.06	Penyediaan Jasa Penunjang Urusan Pemerintahan Daerah	Jumlah bahan bacaan yang tersedia	2 bahan bacaan	7,440,000 0	7,440,000 0	Kota Bilar, Sananwetan, Klampok	PENDAPATAN ASU DAERAH (PAD)	ASN KELURAHAN KLAMPOK	2 bahan bacaan	9,000,000 0	Kecamatan Sananwet- an								
7 01 001 2.08	Penyediaan Jasa Penunjang Urusan Pemerintahan Daerah	persentase penyediaan jasa penunjang urusan sesuai standar	%	29,802,020 20	29,802,020 20				100 %	59,740,000 00									

Kode	Urusan/ Bidang Urusan/ Program/ Kegiatan/ Sub Kegiatan	Indikator Program/ Kegiatan/ Sub Kegiatan	Target Akhir Periode RPJMD	Realisasi Capaian RKPJ Tahun 2020	Target RKPJ Tahun 2021	Capaian Kinerja dan Kerangka Pendanaan				Prioritas		Kelompok Sasaran	Praktikan Maju		Peringkat Daerah Penanggung Jawab	
						Target 2022		Pagu Indikatif		Lokasi	Sumber Dana		Daerah	Target		Pagu Indikatif
						Samudra	Melalui	RKPD 2022	RPBD APBD 2022							
7 01 001 2 08 001	Penediaan Jasa Komunikasi, Sumber Daya Air dan Listrik	Jumlah rekening yang Terbayarkan	2 Pekonin	28.602,20	28.602,20	28.602,20	28.602,20	Kota Bitar, Sanawetan, Klampok	PENDAPATAN ASU DAERAH (PAD)	Penyelenggaraan tata pemerintahan yang baik, bersih, berorientasi masyarakat, dan berbasis teknologi informasi	ASN Kelurahan Klampok	2 Pekonin	29.200,00	Kecamatan Sanawetan		
7 01 001 2 08 004	Penyediaan Jasa Pelayanan Umum Kantor	Jumlah luran kebersihan yang terlaksanakan	1 luran	1.200,00	1.200,00	1.200,00	1.200,00	Kota Bitar, Sanawetan, Klampok	PENDAPATAN ASU DAERAH (PAD)	Penyelenggaraan tata pemerintahan yang baik, bersih, berorientasi masyarakat, dan berbasis teknologi informasi	ASN Kelurahan Klampok	1 luran	30.540,00	Kecamatan Sanawetan		
7 01 001 2 09	Pemeliharaan Barang Meubel Dasar Penunjang Urusan Pemerintahan Daerah	Persentase BMD yang terpelihara sesuai standar	%	17.045,30	17.045,30	17.045,30	70.981,900					100 %	36.380,00			
7 01 001 2 09 002	Penyediaan Jasa Pemeliharaan, Biaya Pemeliharaan, Pajak, dan Perbaikan Kendaraan Dinas Operasional atau Lapangan	Jumlah Kendaraan Dinas/Operasional yang terpelihara	6 Unit	10.401,10	10.401,10	10.401,10	10.401,100	Kota Bitar, Sanawetan, Klampok	PENDAPATAN ASU DAERAH (PAD)	Penyelenggaraan tata pemerintahan yang baik, bersih, berorientasi masyarakat, dan berbasis teknologi informasi	ASN Kelurahan Klampok	6 Unit	11.230,00	Kecamatan Sanawetan		
7 01 001 2 09 010	Pemeliharaan/Rehabilitasi Sarana Prasarana Gedung Kantor atau Bangunan Lainnya	Jumlah peralatan gedung kantor yang terpelihara	4 Jenis	6.644,30	6.644,30	6.644,30	60.580,800	Kota Bitar, Sanawetan, Klampok	PENDAPATAN ASU DAERAH (PAD)	Penyelenggaraan tata pemerintahan yang baik, bersih, berorientasi masyarakat, dan berbasis teknologi informasi	ASN Kelurahan Klampok	4 Jenis	25.150,00	Kecamatan Sanawetan		
7 01 002	PROGRAM PENYELENGGARAAN PEMBANTAHAN DAN PELAYANAN PUBLIK	Persentase layanan kecamatan tepat waktu	97 persen	185.262,700	170.522,700	170.522,700	176.140.100					97 persen	189.007,000			
7 01 002 2 01	Koordinasi Penyelenggaraan Kegiatan Pemerintahan di Tingkat Kecamatan	Persentase koordinasi bidang perencanaan dan pelaksanaan raiyat yang dilaksanakan sesuai standart	%	134.680,200	119.940,200	119.940,200	136.957,500					100 %	136.540,000			
7 01 002 2 01 001	Koordinasi/Siaga Perencanaan dan Pelaksanaan Kegiatan Pemerintahan dengan Perangkat Daerah dan Instansi Vertikal Terkait	Jumlah kelompok yang mengikuti Pameran	1 Kelompok					Kota Bitar, Sanawetan, Klampok	PENDAPATAN ASU DAERAH (PAD)	Penyelenggaraan tata pemerintahan yang baik, bersih, berorientasi masyarakat, dan berbasis teknologi informasi	Masyarakat Kelurahan Klampok	1 Kelompok				
		Jumlah Lembaga Masyarakat yang difasilitasi	4 Lembaga									4 Lembaga				
		Jumlah peserta musyawarah Kecamatan dan Kelurahan dalam penyanggahan kumhitan	95 Orang	134.680,200	119.940,200	119.940,200	136.957,500					95 Orang	136.540,000	Kecamatan Sanawetan		
7 01 002 2 01 001	Femoralahan dengan Perangkat Daerah dan Instansi Vertikal Terkait	Jumlah Peserta Pembinaan, Perencanaan dan Kasejahteraan Rakyat	109 Oran									109 Oran				

Kode	Urusan/ Bidang Urusan/ Program/ Kegiatan/ Sub Kegiatan	Indikator Program/ Kegiatan/ Sub Kegiatan	Target Akhir Periode RPJMD	Realisasi Capaian RPOD Tahun 2020	Capaian Target RPOD Tahun 2021	Capaian Kinerja dan Kerangka Pendanaan				Prioritas		Kelompok Sasaran	Prakiraan Maju		Peringkat Daerah Penanggung Jawab		
						Target 2022		Pagu Indikatif		Lokasi	Sumber Dana		Nasional	Daerah		Target	Pagu Indikatif
						Semula	Mienjaili	BKPD 2022	APBD 2022								
7 01 002 2.02	Penyelenggaraan Urusan Pemerintahan yang tidak Diaksanakan oleh Unit Kerja Perangkat Daerah yang ada di Kecamatan	Jumlah Tradisi Lokal yang Diaksanakan	%			100%	100%	50,582,500	50,582,500	49,182,500	Kota Bitar, Sananwetan, Klampok	PENDAPATAN ASLI DAERAH (PAD)	1 Tradisi Lokal	52,467,000	Kecamatan		
7 01 002 2.02	Perencanaan Kegiatan Pelayanan kepada Masyarakat di Kecamatan	Jumlah dokumen monografi yang tersusun Jumlah dokumen SKM yang tersusun Jumlah Pelayanan Masyarakat yang difasilitasi Jumlah Peserta Nisah Gratis dalam 1 Tahun	%			100%	100%	50,582,500	50,582,500	49,182,500	Kota Bitar, Sananwetan, Klampok	PENDAPATAN ASLI DAERAH (PAD)	2 Dokumen 1 Dokumen 13 Pelayanan 40 Pasan	52,467,000	Kecamatan Sananwetan		
7 01 003	PROGRAM PEMBERDAYAAN MASYARAKAT DESA DAN KELURAHAN	Persentase hasil koordinasi bidang pemberdayaan masyarakat dan pembangunan yang difasilitasi	100 persen		NA persen	100%	100%	1,723,078,600	1,635,515,300	1,607,472,700			100 persen	1,652,341,000			
7 01 003 2.02	Kegiatan Pemberdayaan Kelurahan	Persentase RT berdaya Persentase Pemberdayaan Masyarakat Kelurahan yang dilaksanakan sesuai standar	75 persen		NA persen	100%	100%	1,723,078,600	1,600,538,200	1,580,793,200	Kota Bitar, Sananwetan, Klampok	PENDAPATAN ASLI DAERAH (PAD)	1 Dokumen 3 Lembar 8 Lokasi	1,652,341,000			
7 01 003 2.02	Pemberdayaan Masyarakat di Kelurahan	Jumlah Dokumen Profil yang tersusun Jumlah lembaga/organisasi kemasyarakatan yang difasilitasi Jumlah lokasi kerja bakti Jumlah lokasi pembangunan/pemeliharaan sarana dan prasarana umum Jumlah lomba pemalang yang difasilitasi Jumlah Peserta pelaksanaan Musrenbang RKPD Jumlah peserta pembinaan pemberdayaan masyarakat dan pembangunan Jumlah RT yang melakukan Rambuak Warga Jumlah RT yang penyerahan anggarannya 75%	%			100%	100%	1,723,078,600	1,600,538,200	1,580,793,200	Kota Bitar, Sananwetan, Klampok	PENDAPATAN ASLI DAERAH (PAD)	1 Dokumen 3 Lembar 8 Lokasi 1 Lokasi 1 Lomba 70 Orang 50 orang 24 RT 24 RT	1,652,341,000	Kecamatan Sananwetan		
7 01 003 2.05	Koordinasi dan Sinkronisasi Pembentukan Pembinaan Kegiatan Masyarakat (PPKM)	Jumlah orang yang dilatlati posko PPKM	%			100%	100%	0	34,972,100	26,679,500			100%	0			

Kode	Urusan/ Bidang Urusan/ Program/ Kegiatan/ Sub Kegiatan	Indikator Program/ Kegiatan/ Sub Kegiatan	Target Akhir Periode RPJMD	Realisasi Capaian RKPJ Tahun 2020	Prakiraan Capaian Target RKPJ Tahun 2021	Pagu Indikatif				Prioritas			Kecompok Sasaran	Prakiraan Maju		Perangka t Daerah Prosegu urug Jawaah	
						Target 2022		RKPJ 2022		Lokasi	Sumber Dana	Nasional		Daerah	Target		Pagu Indikatif
						Semula	Merojadi	RKPD 2022	APBD 2022								
7 01 003 2.05	Penanganan Covid-19 di Tingkat Desa dan Kelurahan	Jumlah Orang yang difasilitasi Probo PPKM	1095 ora ng			34,977,100	26,679,500	Kota Bitar, Samanentan, Klampok	PENDAPATAN ASLI DAERAH (PAD)		Penyelenggaraan tata pemerintahan yang baik, bersih, berorientasi masyarakat, dan berbasis teknologi informasi	Masyarakat Kelurahan Klampok	1095 ora ng			Kecamatan Samanentan	
7 01 005	PROGRAM PENYLENGGARAAN URUSAN PEMERINTAHAN UMUM	Persentase koordinasi pemerintahan umum yang ditindaklanjuti	100 persen		NA persen	27,216,400	27,216,400						100 persen	43,560,000			
7 01 005 2.01	Penyelenggaraan Urusan Pemerintahan Umum sesuai Penguasaan Kepala Daerah	Persentase koordinasi pemerintahan umum bidang pemerintahan, ketentrangan dan ketertiban umum yang dilaksanakan sesuai standart	%		%	27,216,400	27,216,400						100 %	43,560,000			
7 01 005 2.01	Pembinaan Kawasan Kebangsaan dan Kerjasama Nasional dalam rangka Meningkatkan Pengamalan Pancasila, Pelaksanaan Undang-Undang Dasar Negara Republik Indonesia Tahun 1945, Pelestarian Etnis/etnik Tunggul Ika serta Pemertahanan dan Pemeliharaan Jumlah peserta pembinaan lembaga Negara Keastuan Republik Indonesia	Jumlah lembaga/organisasi kenasayabatan yang difasilitasi Jumlah lomba trentribum yang difasilitasi Jumlah Patih Kesatuan Wilayah Jumlah Peserta Leling Tirah Asat Daerah (Bingobok) Jumlah peserta pembinaan pemerintahan ketentrangan dan ketertiban umum Jumlah Wayib Pagak yang membayar PBB	1 Lembaga 1 Lomba 48 Patroli 40 Orang 30 Orang 2115 WP			27,216,400	27,216,400	Kota Bitar, Samanentan, Klampok	PENDAPATAN ASLI DAERAH (PAD)		Penyelenggaraan tata pemerintahan yang baik, bersih, berorientasi masyarakat, dan berbasis teknologi informasi	1 Lembaga 1 Lomba 48 Patroli 40 Orang 30 Orang 2115 WP	1 Lembaga 1 Lomba 48 Patroli 40 Orang 30 Orang 2115 WP	43,560,000		Kecamatan Samanentan	
7 01	URUSUR KEWILAYAHAN					4,622,613,500	4,520,254,600							6,612,317,843			
7 01 001	PROGRAM PENUNJANG URUSAN PEMERINTAHAN DAERAH KABUPATEN/KOTA	1. Indeks Kepuasan Masyarakat (IKSM)	baik indeks		baik indeks	268,314,900	252,107,800						baik indeks	270,998,111			
7 01 001 2.01	Perencanaan, Penganggaran, dan Evaluasi Kinerja Perangkat Daerah	Persentase penyusunan dokumen perencanaan dan pelaporan yang tepat waktu dan sesuai standar	%		%	2,584,600	2,584,600						100 %	2,610,446			
7 01 001 2.01	Penyusunan Dokumen Perencanaan Perangkat Daerah	Jumlah jenis dokumen perencanaan dan pelaporan yang terusun	2 Dokumen		2 Dokumen	2,584,600	2,584,600	Kota Bitar, Samanentan, Samanentan	PENDAPATAN ASLI DAERAH (PAD)		Penyelenggaraan tata pemerintahan yang baik, bersih, berorientasi masyarakat, dan berbasis teknologi informasi	Aparatur Kelurahan Samanentan	2 Dokumen	2,610,446		Kecamatan Samanentan	
7 01 001 2.02	Administrasi Keuangan Perangkat Daerah	Persentase pelayanan administrasi keuangan perangkat daerah sesuai standart	%		%	1,546,000	1,546,000						100 %	1,561,460			

Kode	Usuan/ Bidang Usaha/ Program/ Kegiatan/ Sub Kegiatan	Indikator Program/ Kegiatan/ Sub Kegiatan	Target Akhir Periode RPJMD	Realisasi Capaian RKPD Tahun 2020	Prakiraan Capaian Target RKPD Tahun 2021	Target 2022				Pagu Indikatif				Lokasi	Sumber Dana	Prioritas			Kategori Sasaran	Prakiraan Maju		Perangkat Daerah Pengguna Jareb				
						Semua	Menjadi	RPJMD 2022	APBD 2022	RKPD 2022	RKPD 2022	RPJMD 2022	APBD 2022			RKPD 2022	RPJMD 2022	Target		Pagu Indikatif	Nasional		Daerah	Kelompok Sasaran	Target	Pagu Indikatif
7 01 001 2.02	Koordinasi dan Penyusunan Laporan Keuangan Akhir Tahun SKD	Jumlah jenis dokumen laporan keuangan yang tersusun	5 Dokumen	1.546,000	1.546,000	1.546,000	1.546,000	1.546,000	1.546,000	1.546,000	1.546,000	1.546,000	Kota Bitar, Sananwetan, Sananwetan	PENDAPATAN ASU DAERAH (PAD)	Memperkuat Stabilitas Politik dan Transformasi Pelayanan Publik	Penyelenggaraan tata pemerintahan yang baik, bersih, berorientasi masyarakat, dan berbasis teknologi informasi	Perangkat Keluaran Sananwetan	5 Dokumen	1.561,460	Kecamatan Sananwetan						
7 01 001 2.05	Administrasi Kpegawalan Perangkat Daerah	Persentase pelayanan administrasi kepegawalan perangkat daerah yang sesuai standar	100 %	18.948,100	18.731,600	18.731,600	18.731,600	18.731,600	18.731,600	18.731,600	18.731,600	Kota Bitar, Sananwetan, Sananwetan	PENDAPATAN ASU DAERAH (PAD)	Penyelenggaraan tata pemerintahan yang baik, bersih, berorientasi masyarakat, dan berbasis teknologi informasi	Perangkat Keluaran Sananwetan	5 Even	19.137,581	Kecamatan Sananwetan								
7 01 001 2.05	Sosialisasi Peraturan Penundang-Undangan	Jumlah even daerah dan hari besar nasional yang diikuti	5 Even	18.948,100	18.731,600	18.731,600	18.731,600	18.731,600	18.731,600	18.731,600	18.731,600	Kota Bitar, Sananwetan, Sananwetan	PENDAPATAN ASU DAERAH (PAD)	Penyelenggaraan tata pemerintahan yang baik, bersih, berorientasi masyarakat, dan berbasis teknologi informasi	Perangkat Keluaran Sananwetan	5 Even	19.137,581	Kecamatan Sananwetan								
7 01 001 2.06	Administrasi Umum Perangkat Daerah	Persentase ketersediaan administrasi umum perangkat daerah sesuai standar	100 %	156.403,600	156.403,600	156.403,600	156.403,600	156.403,600	156.403,600	156.403,600	156.403,600	Kota Bitar, Sananwetan, Sananwetan	PENDAPATAN ASU DAERAH (PAD)	Penyelenggaraan tata pemerintahan yang baik, bersih, berorientasi masyarakat, dan berbasis teknologi informasi	Perangkat Keluaran Sananwetan	100 %	157.967,688	Kecamatan Sananwetan								
7 01 001 2.06	Penyediaan Komponen Instalasi Listrik/Penerangan Bangunan Kantor	Jumlah jenis komponen instalasi listrik/ penerangan bangunan kantor yang tersedia	8 Kompo	4.523,200	4.523,200	4.523,200	4.523,200	4.523,200	4.523,200	4.523,200	4.523,200	Kota Bitar, Sananwetan, Sananwetan	PENDAPATAN ASU DAERAH (PAD)	Penyelenggaraan tata pemerintahan yang baik, bersih, berorientasi masyarakat, dan berbasis teknologi informasi	Perangkat Keluaran Sananwetan	8 Kompo	4.568,432	Kecamatan Sananwetan								
7 01 001 2.06	Penyediaan Peralatan dan perlengkapan Kantor	Jumlah perlengkapan bangunan kantor yang tersedia	8 macam	78.893,800	78.893,800	78.893,800	78.893,800	78.893,800	78.893,800	78.893,800	78.893,800	Kota Bitar, Sananwetan, Sananwetan	PENDAPATAN ASU DAERAH (PAD)	Penyelenggaraan tata pemerintahan yang baik, bersih, berorientasi masyarakat, dan berbasis teknologi informasi	Perangkat Keluaran Sananwetan	8 macam	79.022,800	Kecamatan Sananwetan								
7 01 001 2.06	Penyediaan Peralatan Rumah Tangga	Jumlah alat kebersihan dan alat pembersih yang tersedia	15 maca	10.133,100	10.133,100	10.133,100	10.133,100	10.133,100	10.133,100	10.133,100	10.133,100	Kota Bitar, Sananwetan, Sananwetan	PENDAPATAN ASU DAERAH (PAD)	Penyelenggaraan tata pemerintahan yang baik, bersih, berorientasi masyarakat, dan berbasis teknologi informasi	Perangkat Keluaran Sananwetan	15 maca	10.234,431	Kecamatan Sananwetan								
7 01 001 2.06	Penyediaan Bahan Logistik Kantor	Jumlah alat tulis kantor yang tersedia	5 macam	41.963,900	41.963,900	41.963,900	41.963,900	41.963,900	41.963,900	41.963,900	41.963,900	Kota Bitar, Sananwetan, Sananwetan	PENDAPATAN ASU DAERAH (PAD)	Penyelenggaraan tata pemerintahan yang baik, bersih, berorientasi masyarakat, dan berbasis teknologi informasi	Perangkat Keluaran Sananwetan	5 macam	42.383,539	Kecamatan Sananwetan								
7 01 001 2.06	Penyediaan Barang Cetak dan Penggandaan	Jumlah barang cetakan yang tersedia	4 macam	11.709,600	11.709,600	11.709,600	11.709,600	11.709,600	11.709,600	11.709,600	11.709,600	Kota Bitar, Sananwetan, Sananwetan	PENDAPATAN ASU DAERAH (PAD)	Penyelenggaraan tata pemerintahan yang baik, bersih, berorientasi masyarakat, dan berbasis teknologi informasi	Perangkat Keluaran Sananwetan	4 macam	11.836,696	Kecamatan Sananwetan								
7 01 001 2.06		Jumlah lembar penggandaan yang tercakupi	4500 lem bar																							

Kode	Uraian/ Bidang Urusan/ Program/ Kegiatan/ Sub Kegiatan	Indikator Program/ Kegiatan/ Sub Kegiatan	Target Akhir Periode RPJMD	Realisasi Capaian RKPD Tahun 2020	Prakiraan Capaian Target RKPD Tahun 2021	Capaian Kinerja dan Kerangka Pendanaan				Prioritas			Prakiraan Maju		Peringkat Daerah Penanggung Jawab		
						Target 2022		Pagu Indikatif		Lokasi	Sumber Dana	Nasional	Daerah	Kategori Sasaran		Target	Pagu Indikatif
						Semua	Menjadi	RKPD 2022	APBD 2022								
7 01 001 2.06	Penyediaan Bahan Bacaan dan Peraturan Perundang-undangan	Jumlah bahan bacaan yang tersedia				9.180,00	9.180,00	9.180,000	Kota Bitar, Sananwetan, Semua Kelurahan	PENDAPATAN ASU DAERAH (PAD)		Penyelenggaraan tata pemerintahan yang baik, bersih, berorientasi masyarakat, dan berbasis teknologi informasi	Perangkat Keluaran Sananwetan	4 macam	9.271,800	Kecamatan Sananwetan	
7 01 001 2.08	Penyediaan Jasa Penunjang Urusan Pemerintahan Daerah	persentase penyediaan jasa penunjang urusan sesuai standar	%	%		37.901,60	45.361,00	45.361,000			100 %	100 %		36.280,616			
7 01 001 2.08	Penyediaan Jasa Komunikasi, Sumber Daya Air dan Listrik	Jumlah rekening terbayarkan				37.001,60	44.461,00	44.461,000	Kota Bitar, Sananwetan, Sananwetan	PENDAPATAN ASU DAERAH (PAD)	Memperkuat Stabilitas Perekonomian Dan Transformasi Pelayanan Publik	Penyelenggaraan tata pemerintahan yang baik, bersih, berorientasi masyarakat, dan berbasis teknologi informasi	Aparatur Keluaran Sananwetan	4 Rekening	37.371,616	Kecamatan Sananwetan	
7 01 001 2.08	Penyediaan Jasa Pelayanan Umum Kantor	Jumlah suran kebersihan yang terbayarkan				900	900	900	Kota Bitar, Sananwetan, Sananwetan	PENDAPATAN ASU DAERAH (PAD)	Memperkuat Stabilitas Perekonomian Dan Transformasi Pelayanan Publik		Aparatur Keluaran Sananwetan	12 Bulan	909	Kecamatan Sananwetan	
7 01 001 2.09	Pemeliharaan Barang Milik Daerah Penunjang Urusan Pemerintahan Daerah	Persentase BMD yang terpelihara sesuai standar	%	%		50.931,00	27.481,00	27.481,000			100 %	100 %		51.440,310			
7 01 001 2.09	Penyediaan Jasa Pemeliharaan, Biaya Pemeliharaan, Pajak, dan Perizinan Kendaraan Dinas Operasional atau Lapangan	Jumlah kendaraan dinas yang terpelihara dan dibayarkan perizinannya				9.260,20	9.260,20	9.260,200	Kota Bitar, Sananwetan, Sananwetan	PENDAPATAN ASU DAERAH (PAD)	Memperkuat Stabilitas Perekonomian Dan Transformasi Pelayanan Publik	Penyelenggaraan tata pemerintahan yang baik, bersih, berorientasi masyarakat, dan berbasis teknologi informasi	Aparatur Keluaran Sananwetan	6 Unit	9.332,802	Kecamatan Sananwetan	
7 01 001 2.09	Pemeliharaan Peralatan dan Mesin Lainnya	Pemeliharaan rutin/ berkala peralatan gedung kantor				9.220,80	9.220,80	9.220,800	Kota Bitar, Sananwetan, Sananwetan	PENDAPATAN ASU DAERAH (PAD)	Memperkuat Stabilitas Perekonomian Dan Transformasi Pelayanan Publik	Penyelenggaraan tata pemerintahan yang baik, bersih, berorientasi masyarakat, dan berbasis teknologi informasi	Aparatur Keluaran Sananwetan	5 macam	9.313,008	Kecamatan Sananwetan	
7 01 001 2.09	Pemeliharaan/Rehabilitasi Gedung Kantor dan Bangunan Lainnya	Jumlah pemeliharaan sarana dan prasarana pertanahan				32.450,00	5.000,00	8.000,000	Kota Bitar, Sananwetan, Sananwetan	PENDAPATAN ASU DAERAH (PAD)	Memperkuat Stabilitas Perekonomian Dan Transformasi Pelayanan Publik	Penyelenggaraan tata pemerintahan yang baik, bersih, berorientasi masyarakat, dan berbasis teknologi informasi	Aparatur Keluaran Sananwetan	2 Macam	32.774,500	Kecamatan Sananwetan	

Kode	Uraian/ Bidang Urusan/ Program/ Kegiatan/ Sub Kegiatan	Indikator Program/ Kegiatan/ Sub Kegiatan	Target Akhir Periode RPJMD	Realisasi Capaian RPJMD Tahun 2020	Praktik Capaian Target RPJMD Tahun 2021	Capaian Kinerja dan Kerangka Pendanaan				Prioritas			Kategori Sasaran	Praktik Maju		Perangko 1 Daerah Peringkat 1 Unggung Jawab	
						Target 2022		Pagu Indikatif		Lokasi	Sumber Dana	Nasional		Daerah	Target		Pagu Indikatif
						Semula	Menjadi	RPJMD 2022	RPJMD 2022 Perubahan								
7 01 002	PROGRAM PERYELUANGGARAAN PEMERINTAHAN DAN PELAYANAN PUBLIK	Perencanaan layanan kecamatan tepat waktu	98 persen		NA persen	355.373,400	355.373,400	Kota Bilar, Sananwetan, Kota Bilar, Sananwetan, Kota Bilar, Sananwetan, Kota Bilar, Sananwetan					97 persen	2.481,827,134	Kecamatan		
7 01 002 2 01	Koordinasi Penyelenggaraan Kegiatan Pemerintahan di Tingkat Kecamatan	Perencanaan koordinasi bidang perekonomian dan kesejahteraan rakyat yang dilaksanakan sesuai standar	%		%	234.653,500	234.653,500						100%	2.370,000,035			
7 01 002 2 01 001	Koordinasi/Inisiasi Perencanaan dan Pelaksanaan Kegiatan Pemerintahan dengan Perangkat Daerah dan Instansi Vertikal Terkait	Jumlah lembaga/ organisasi kemasyarakatan yang difasilitasi Jumlah peserta lomba keadhiragaan Jumlah peserta musyawarah kelurahan dalam memanggungi pembinaan Jumlah peserta pembinaan perekonomian dan kesejahteraan rakyat Jumlah tradisi lokal yang diselenggarakan	7 lembaga 34 tim 150 Oran 20 orang 2 even	7 lembaga 34 tim 150 Oran 20 orang 2 even	NA persen	234.653,500	234.653,500						7 lembaga 34 tim 150 Oran 20 orang 2 even	2.370,000,035	Kecamatan		
7 01 002 2 02	Penyelenggaraan Urusan Pemerintahan yang Tidak Dilaksanakan oleh Unit Kerja Perangkat Daerah yang ada di Kecamatan	Perencanaan koordinasi bidang pelayanan yang dilaksanakan sesuai standar	%		%	120.715,900	120.715,900						100%	121,977,099			
7 01 002 2 02 001	Perencanaan Kegiatan Pelayanan kepada Masyarakat di Kecamatan	Jumlah dokumen monografi yang tersusun Jumlah dokumen SKM yang tersusun Jumlah pelayanan masyarakat yang difasilitasi Jumlah peserta niyah gratis yang difasilitasi	2 dokumen 1 dokumen 13 pelayan 85 pasan	2 dokumen 1 dokumen 13 pelayan 85 pasan	NA persen	120.715,900	120.715,900						2 dokumen 1 dokumen 13 pelayan 85 pasan	121,977,099	Kecamatan		
7 01 003	PROGRAM PEMBERDAYAAN MASYARAKAT DESA DAN KELUHAN	Perencanaan hasil koordinasi bidang pemberdayaan masyarakat dan pembangunan yang ditindaklanjuti	100 persen		NA persen	3.859,482,600	3.859,482,600						100 persen	3.795,568,890			
7 01 003 2 02	Kegiatan Pemberdayaan Kelurahan	Perencanaan RT berdaya Perencanaan Pemberdayaan Masyarakat Kelurahan yang dilaksanakan sesuai standar Jumlah dokumen laporan monitoring dan evaluasi PMK Jumlah dokumen profil yang tersusun	75 persen		NA persen	3.815,824,100	3.815,824,100						100%	3.795,568,890			

Kode	Urusan/Bidang Urusan/Program/Kegiatan/Sub Kegiatan	Indikator Program/Kegiatan/Sub Kegiatan	Target Akhir Periode RPJMD	Realisasi Capaian RKPD Tahun 2020	Prakiraan Capaian Target RKPD Tahun 2021	Target 2022			Capaian Kinerja dan Kerangka Pendanaan			Prioritas		Kebompok Sasaran	Prakiraan Maju		Peringkat Daerah Penanggung Jawab			
						Somula	Menjalin	RKPD 2022	RKPD 2022	APBD 2022	RKPD 2022	Perubahan	Lokasi		Sumber Dana	Nasional		Daerah	Target	Pagu Indikatif
7 01 003 2.02	003 Pemberdayaan Masyarakat di Kelurahan.	Jumlah lembaga organisasi/kemasyarakatan yang difasilitasi Jumlah bakti kerja bakti Jumlah lokasi pembanguan/pemeliharaan sarana dan prasarana umum Jumlah lomba Pemasabng yang difasilitasi Jumlah peserta Musrenbang RKPD Jumlah peserta pembinaan dan pendidayaan masyarakat Jumlah RT yang melakukan nembng warga	4 lomba a 8 lokasi b 60 lokasi 1 lomba 980 oran 60 orang 60 RT			4 lomba a 8 lokasi b 60 lokasi 1 lomba 980 oran 60 orang 60 RT														
7 01 003 2.05	Koordinasi dan Sinkronisasi Pemberdayaan Pembinaan Kegiatan Masyarakat (PPKM)	Jumlah orang yang difasilitasi Posko PPKM	100% 100%	%	%	100% 100%	43,858,500	0	43,858,500	43,858,500	100%	100%			100%	0				
7 01 003 2.05	002 Penanganan Covid-19 di Tingkat Desa dan Kelurahan	Jumlah orang yang difasilitasi Posko PPKM	1095 orang 100%			1095 orang 100%	43,858,500	0	43,858,500	43,858,500	100%	100%	Kota Bitar, Sananwetan, Alokai Umum	Dana Transfer Umum-Dana Alokai Umum	1095 orang	53,290,800				
7 01 005	PROGRAM PENYELENGGARAAN URUSAN PEMERINTAHAN UMUM	Persentase koordinasi pemerintahan umum yang diindobkanjdi Persentase koordinasi pemerintahan umum bidang pemerintahan, ketentraman dan ketertiban umum yang dilaksanakan sesuai standart	100 persen %	NA persen %	NA persen %	100 persen %	53,290,800	53,290,800	53,290,800	53,290,800	100%	100%			100%	53,290,800				
7 01 005 2.01	Penyelenggaraan Urusan Pemerintahan Umum sesuai Penguasaan Kepala Daerah	Jumlah lembaga/ organisasi kemasyarakatan yang difasilitasi Jumlah petroli keamanan wilayah Jumlah peserta lelang bengkok	1 lomba a 24 kali 25 orang			1 lomba a 24 kali 25 orang							Kota Bitar, Sananwetan, Sananwetan	PENDAPATAN ASLI DAERAH (PAD)	1 lomba a 24 kali 25 orang					
7 01 005 2.01	001 Pembinaan Wawasan Kebangsaan dan Kerohanian Nasional dalam rangka Memantapkan Pengembangan Pancasila, Pelaksanaan Undang-Undang Dasar Negara Republik Indonesia Tahun 1945, Pelestarian Bhinneka Tunggal Ika serta Pemertahanan dan Pemeliharaan Keutuhan Negara Kesatuan Republik Indonesia	Jumlah peserta pembinaan pemerintahan ketentraman dan ketertiban umum Jumlah wajib pajak membayar PBB	200 orang 4.144 WP			200 orang 4.144 WP	53,290,800	53,290,800	53,290,800	53,290,800	100%	100%			100%	53,290,800				
7	UNSUB KEMILAYAHAN		1,478,504	1,376,364	1,377,860,816	1,478,504	1,376,364	1,377,860,816	1,377,860,816	1,377,860,816	100%	100%			100%	1,377,860,816				
7 01	RECAMATAN		4,016	3,816	3,816	4,016	3,816	3,816	3,816	3,816	100%	100%			100%	0,050				

Kode	Uraian/Bidang Urusan/Program/Kegiatan/ Sub Kegiatan	Indikator Program/ Kegiatan/ Sub Kegiatan	Target Akhir Periode RPJMD	Realisasi Capaian RPKD Tahun 2020	Tahun 2021	Capaian Kinerja dan Kerangka Pendanaan				Prioritas			Prakiraan Maju		Perangka t Daerah Penanggu ng Jawab		
						Target 2022		Pagu Indikatif		Lokasi	Sumber Dana	Nasional	Daerah	Kategori Sasaran		Target	Pagu Indikatif
						Semula	Menjadi	RKPD 2022	APBD 2022								
7 01 001	PROGRAM PENUNJANG URUSAN PEMERINTAHAN DAERAH KABUPATEN/KOTA	1. Indeks Kepuasan Masyarakat (IKM)	baik indeks		baik indeks	121,628,416	121,628,416	123,125,616							127,120,000		
7 01 001 2.01	Perencanaan, Penganggaran, dan Evaluasi Kinerja Perangkat Daerah	penyusunan perencanaan dan pelaporan yang tepat waktu dan sesuai standar	%		%	2,211,300,000	2,211,300,000	2,211,300,000							2,320,000,000		
7 01 001 2.01 001	Penyusunan Dokumen Perencanaan Perangkat Daerah	Jumlah jenis dokumen perencanaan dan pelaporan yang terstutur	3 dokumen		3 dokumen	2,211,300,000	2,211,300,000	2,211,300,000	Kota Bitar, Sanawetan, Rembang	PENDAPATAN ASU DAERAH (PAD)					2,320,000,000	Kecamatan Sanawetan	
7 01 001 2.02	Administrasi Keuangan Perangkat Daerah	Perentase pelayanan administrasi keuangan perangkat daerah sesuai standar	%		%	2,490,900,000	2,490,900,000	2,490,900,000							2,650,800,000		
7 01 001 2.02 005	Koordinasi dan Penyusunan Laporan Keuangan Akhir Tahun SKPD	Jumlah jenis laporan keuangan yang terstutur	5 dokumen		5 dokumen	2,490,900,000	2,490,900,000	2,490,900,000	Kota Bitar, Sanawetan, Rembang	PENDAPATAN ASU DAERAH (PAD)					2,650,000,000	Kecamatan Sanawetan	
7 01 001 2.05	Administrasi Kepegawaian Perangkat Daerah	Perentase pelayanan administrasi kepegawaian perangkat daerah yang sesuai standar	%		%	19,054,600,000	19,054,600,000	19,054,600,000							20,000,050,000		
7 01 001 2.05 010	Penalisasi Peraturan Perundang-Undangan	Jumlah even daerah dan hari besar nasional yang diikuti	5 event		5 event	19,054,600,000	19,054,600,000	19,054,600,000	Kota Bitar, Sanawetan, Rembang	PENDAPATAN ASU DAERAH (PAD)					20,000,050,000	Kecamatan Sanawetan	
7 01 001 2.06	Administrasi Umum Perangkat Daerah	Perentase ketersediaan administrasi umum perangkat daerah sesuai standar	%		%	35,123,300,000	35,123,300,000	35,123,300,000							39,820,000,000		
7 01 001 2.06 001	Penyediaan Komponen Instalasi Listrik/Penerangan Bangunan Kantor	Jumlah jenis komponen instalasi listrik/penerangan bangunan kantor yang tersedia	7 jenis		7 jenis	3,517,700,000	3,517,700,000	3,517,700,000	Kota Bitar, Sanawetan, Rembang	PENDAPATAN ASU DAERAH (PAD)					3,700,000,000	Kecamatan Sanawetan	

Kode	Usahan/ Bidang Usaha/ Program/ Kegiatan/ Sub Kegiatan	Indikator Program/ Kegiatan/ Sub Kegiatan	Target Akhir Periode RPJMD	Realisasi Capaian RKPD Tahun 2020	Prakiraan Capaian Target RKPD Tahun 2021	Capaian Kinerja dan Kerangka Pendanaan						Prakiraan Maju		Perangko t Daerah Peningkat ung Jember		
						Target 2022		Pagu Indikatif		Sumber Dana	Nasional	Daerah	Kelompok Sosaran		Target	Pagu Indikatif
						Semula	Menjadi	RKPD 2022	APBD 2022							
7 01 001 2.06 003	Penyediaan Peralatan Rumah Tangga	Jumlah jenis peralatan rumah tangga kantor yang tersedia	14 jenis	3,548,700	3,548,700	3,548,700	0	0	0	Kota Bilar, Sananwetan, Rembang	PENDAPATAN ASU DAERAH (PAD)	Penyelenggaraan tata pemerintahan yang baik, bersih, berorientasi masyarakat, dan berbasis teknologi informasi	Perangkat Kel. Rembang	14 jenis	3,720,000	Kecamatan Sananwetan
7 01 001 2.06 004	Penyediaan Bahan Logistik Kantor	Jumlah dos/kotak makanan dan minuman yang tersedia	330 dos	16,409,500	16,409,500	16,409,500	0	0	0	Semua Kab/Kota, Semua Kecamatan, Semua Kelurahan	PENDAPATAN ASU DAERAH (PAD)	Penyelenggaraan tata pemerintahan yang baik, bersih, berorientasi masyarakat, dan berbasis teknologi informasi	Perangkat Kel. Rembang	330 dos	17,200,000	Kecamatan Sananwetan
7 01 001 2.06 005	Penyediaan Barang Cetak dan Penggandaan	Jumlah jenis alat tulis kantor yang tersedia	14 jenis	7,847,400	7,847,400	7,847,400	0	0	0	Kota Bilar, Sananwetan, Rembang	PENDAPATAN ASU DAERAH (PAD)	Penyelenggaraan tata pemerintahan yang baik, bersih, berorientasi masyarakat, dan berbasis teknologi informasi	Perangkat Kel. Rembang	14 jenis	7,300,000	Kecamatan Sananwetan
7 01 001 2.06 006	Penyediaan Bahan Bacaan dan Peraturan Perundang-undangan	Jumlah barang cetakan yang tersedia	4 cetakan	7,847,400	7,847,400	7,847,400	0	0	0	Kota Bilar, Sananwetan, Rembang	PENDAPATAN ASU DAERAH (PAD)	Penyelenggaraan tata pemerintahan yang baik, bersih, berorientasi masyarakat, dan berbasis teknologi informasi	Perangkat Kel. Rembang	4 cetakan	7,300,000	Kecamatan Sananwetan
7 01 001 2.06 007	Penyediaan Barang Milik Daerah Penunjang Urusan Pemerintah Daerah	Jumlah lembar penggandaan	7945 lem bar	7,800,000	7,800,000	7,800,000	0	0	0	Kota Bilar, Sananwetan, Rembang	PENDAPATAN ASU DAERAH (PAD)	Penyelenggaraan tata pemerintahan yang baik, bersih, berorientasi masyarakat, dan berbasis teknologi informasi	Perangkat Kel. Rembang	7945 lem bar	7,900,000	Kecamatan Sananwetan
7 01 001 2.07 006	Pengadaan Peralatan dan Mesin Lainnya	Jumlah bahan boceaan yang tersedia	2 boceaan	7,500,000	7,500,000	7,500,000	0	0	0	Kota Bilar, Sananwetan, Rembang	PENDAPATAN ASU DAERAH (PAD)	Penyelenggaraan tata pemerintahan yang baik, bersih, berorientasi masyarakat, dan berbasis teknologi informasi	Perangkat Kel. Rembang	2 boceaan	8,500,000	Kecamatan Sananwetan
7 01 001 2.07 007	Pengadaan Peralatan dan Mesin Lainnya	Jumlah peralatan kantor yang tersedia	2 jenis	7,500,000	7,500,000	7,500,000	0	0	0	Kota Bilar, Sananwetan, Rembang	PENDAPATAN ASU DAERAH (PAD)	Penyelenggaraan tata pemerintahan yang baik, bersih, berorientasi masyarakat, dan berbasis teknologi informasi	Perangkat Kel. Rembang	2 jenis	8,300,000	Kecamatan Sananwetan
7 01 001 2.08 008	Penyediaan Jasa Penunjang Urusan Pemerintahan Daerah	Jumlah peralatan dan perlengkapan kantor	2 unit	25,617,816	25,617,816	25,617,816	0	0	0	Kota Bilar, Sananwetan, Rembang	PENDAPATAN ASU DAERAH (PAD)	Penyelenggaraan tata pemerintahan yang baik, bersih, berorientasi masyarakat, dan berbasis teknologi informasi	Perangkat Kel. Rembang	2 unit	26,930,000	Kecamatan Sananwetan
7 01 001 2.08 009	Penyediaan Jasa Penunjang Urusan Pemerintahan Daerah	persentase penyediaan jasa penunjang urusan sesuai standar	100 %	25,999,216	25,999,216	25,999,216	0	0	0	Kota Bilar, Sananwetan, Rembang	PENDAPATAN ASU DAERAH (PAD)	Penyelenggaraan tata pemerintahan yang baik, bersih, berorientasi masyarakat, dan berbasis teknologi informasi	Perangkat Kel. Rembang	100 %	26,930,000	Kecamatan Sananwetan

Kode	Ususan/ Bidang Ususan/ Program/ Kegiatan/ Sub Kegiatan	Indikator Program/ Kegiatan/ Sub Kegiatan	Target Akhir Periode RPJMD	Realisasi Capaian RKPD Tahun 2020	Prakiraan Capaian Target RKPD Tahun 2021	Capaian Kinerja dan Kerangka Pendanaan				Prioritas		Kelompok Sasaran	Prakiraan Maju		Peringkat Daerah Peringkat Unggung Jember		
						Target 2022		Pagu Indikatif		Lokasi	Sumber Dana		Nasional	Daerah		Target	Pagu Indikatif
						Semua	Menjadi	RKPD 2022	APBD 2022								
7 01 001 2.05	Penyediaan Jasa Komunikasi, Sumber Daya Air dan Listrik	Jumlah rekening yang terbayarkana	24.417,816	24.417,816	3 rekening	24.799,216	Kota Bilar, Sananwetan, Rembang	PENDAPATAN ASLI DAERAH (PAD)	Memperkuat Stabilitas Politik dan Transformasi Pelayanan Publik	Penyelenggaraan tata pemerintahan yang baik, bersih, berorientasi masyarakat, dan berbasis teknologi informasi	Perangkat Kel. Rembang	3 rekening	25.630,000	Kecamatan Sananwetan			
7 01 001 2.05	Fenyesdian Jasa Pelayanan Umum Kantor	Jumlah uran kebersihan yang terbayarkana	1.200,000	1.200,000	1 uran	1.200,000	Kota Bilar, Sananwetan, Rembang	PENDAPATAN ASLI DAERAH (PAD)	Memperkuat Stabilitas Politik dan Transformasi Pelayanan Publik	Penyelenggaraan tata pemerintahan yang baik, bersih, berorientasi masyarakat, dan berbasis teknologi informasi	Perangkat Kel. Rembang	1 uran	1.300,000	Kecamatan Sananwetan			
7 01 001 2.09	Pemeliharaan Barang Milik Daerah Penujangan Ususan Pemerintahan Daerah	Persentase BMD yang terpelihara sesuai standar	100 %	25.630,500	100 %	25.630,500						100 %	25.900,000				
7 01 001 2.09	Penyediaan Jasa Pemeliharaan, Biaya Pemeliharaan, Pajak, dan Perincian Kendaran Dinas Operasional atau Lapangan	Jumlah kendaran Dinas/Operasional terpelihara	6 unit	12.386,500	6 unit	12.386,500	Kota Bilar, Sananwetan, Rembang	PENDAPATAN ASLI DAERAH (PAD)		Penyelenggaraan tata pemerintahan yang baik, bersih, berorientasi masyarakat, dan berbasis teknologi informasi	Perangkat Kel. Rembang	6 unit	12.840,000	Kecamatan Sananwetan			
7 01 001 2.09	Pemeliharaan Peralatan dan Mesin lainnya	Jumlah unit peralatan gedung kantor yang terpelihara	6 unit	13.394,000	15 unit	13.394,000	Kota Bilar, Sananwetan, Rembang	PENDAPATAN ASLI DAERAH (PAD)		Penyelenggaraan tata pemerintahan yang baik, bersih, berorientasi masyarakat, dan berbasis teknologi informasi	Perangkat Kel. Rembang	15 unit	14.060,000	Kecamatan Sananwetan			
7 01 002	PROGRAM PENYELANGGARAAN PEMERINTAHAN DAN PELAYANAN PUBLIK	Persentase layanan kecamatan tepat waktu	98 persen	215.410,000	NA persen	215.410,000						97 persen	237.300,000				
7 01 002 2.01	Koordinasi Penyelenggaraan Kegiatan Pemerintahan di Tingkat Kecamatan	Persentase koordinasi bidang perencanaan dan kesejahteraan rakyat yang dilaksanakan sesuai standar	%	178.247,200	100 %	178.247,200	Kota Bilar, Sananwetan, Rembang	PENDAPATAN ASLI DAERAH (PAD)				100 %	197.860,000				
		Jumlah kelompok yang mengikuti peneran	1 kelompok		1 kelompok			PENDAPATAN ASLI DAERAH (PAD)		Penyelenggaraan tata pemerintahan yang baik, bersih, berorientasi masyarakat, dan berbasis teknologi informasi	Perangkat Kel. Rembang	1 kelompok					
		Jumlah lembaga masyarakat yang difasilitasi	8 lembaga		8 lembaga							8 lembaga					
		Jumlah perimbangan yang difasilitasi	3 lomba		3 lomba							3 lomba					
		Jumlah peserta kegiatan basagamaan yang difasilitasi	50 orang		50 orang							50 orang	197.860,000	Kecamatan Sananwetan			

Kode	Urusan/Bidang Urusan/Program/Kegiatan/ Sub Kegiatan	Indikator Program/ Kegiatan/ Sub Kegiatan	Target Akhir Periode RPJMD	Realisasi Capaian RKPD Tahun 2020	Prakiraan Capaian Target RKPD Tahun 2021				Pagu Indikatif				Capaian Kinerja dan Kerangka Pendanaan			Prakiraan Maju		Peringkat Daerah Peringkat Jawa		
					Target RKPD Tahun 2021	Target RPD 2021	Target RPD 2022	Target RPD 2023	RPD 2021	RPD 2022	RPD 2023	RPD 2024	Lokasi	Sumber Dana	Prioritas		Kelompok Sasaran		Target	Pagu Indikatif
															Nasional	Daerah				
7 01 003 2 05	Koordinasi dan Sinkronisasi Pembentukan Pembatasan Kegiatan Masyarakat (PPKM)	Jumlah orang yang difasilitasi posko PPKM	%		100 %	100 %	100 %	100 %	40,798,500	40,798,500	40,798,500	40,798,500	Kota Bitar, Senawetan, Rembang	Dana Transfer Umum-Dana Alokasi Umum	Peningkatan nilai-nilai religius, nasionalis, setara gender, berbudaya, kondusif, dan demokratis	Masyarakat Kelurahan Rembang	100 %	0	Kecamatan Senawetan	
7 01 003 2 05	Penanganan Covid-19 di Tingkat Desa dan Kelurahan	Jumlah orang yang difasilitasi posko PPKM	%		100 %	100 %	100 %	100 %	40,798,500	40,798,500	40,798,500	40,798,500	Kota Bitar, Senawetan, Rembang	Dana Transfer Umum-Dana Alokasi Umum	Peningkatan nilai-nilai religius, nasionalis, setara gender, berbudaya, kondusif, dan demokratis	Masyarakat Kelurahan Rembang	100 %	0	Kecamatan Senawetan	
7 01 005	PROGRAM PENYELENGGARAAN URUSAN PEMERINTAHAN UMUM	Persentase koordinasi pemerintahan umum yang ditindaklanjuti	100 persen		100 %	100 %	100 %	100 %	17,004,700	17,004,700	17,004,700	17,004,700	Kota Bitar, Senawetan, Rembang	PERDAPATAN ASU DAERAH (PAD)	Penyenggaraan tata pemerintahan yang baik, bersih, berorientasi berorientasi masyarakat, dan	Masyarakat Kelurahan Rembang	100 %	17,850,000	Kecamatan Senawetan	
7 01 005 2 01	Penyenggaraan Urusan Pemerintahan Umum sesuai Penugasan Kepala Daerah	Persentase koordinasi pemerintahan umum bidang pemerintahan, ketertarikan dan ketertarikan umum yang dilaksanakan sesuai standart	%		100 %	100 %	100 %	100 %	17,004,700	17,004,700	17,004,700	17,004,700	Kota Bitar, Senawetan, Rembang	PERDAPATAN ASU DAERAH (PAD)	Penyenggaraan tata pemerintahan yang baik, bersih, berorientasi berorientasi masyarakat, dan	Masyarakat Kelurahan Rembang	100 %	17,850,000	Kecamatan Senawetan	
7 01 005 2 01	Peminaan Wawasan Kebangsaan dan Ketahanan Nasional dalam rangka Mementapkan Pengamalan Pancasila, Pelaksanaan Undang-Undang Dasar Negara Republik	Jumlah patroli keamanan wilayah	48 patroli		48 patroli	48 patroli	48 patroli	48 patroli	17,004,700	17,004,700	17,004,700	17,004,700	Kota Bitar, Senawetan, Rembang	PERDAPATAN ASU DAERAH (PAD)	Penyenggaraan tata pemerintahan yang baik, bersih, berorientasi berorientasi masyarakat, dan	Masyarakat Kelurahan Rembang	100 %	17,850,000	Kecamatan Senawetan	
7 01 005 2 01	Penyenggaraan Urusan Pemerintahan Umum sesuai Penugasan Kepala Daerah	Jumlah wajib pajak membayar PBB	1278 WP		1278 WP	1278 WP	1278 WP	1278 WP	17,004,700	17,004,700	17,004,700	17,004,700	Kota Bitar, Senawetan, Rembang	PERDAPATAN ASU DAERAH (PAD)	Penyenggaraan tata pemerintahan yang baik, bersih, berorientasi berorientasi masyarakat, dan	Masyarakat Kelurahan Rembang	100 %	17,850,000	Kecamatan Senawetan	
7 01	UNSUR KEMILAYAHAN				2,710,106,600	2,641,245,800	2,641,245,800	2,641,245,800	2,641,245,800	2,641,245,800	2,641,245,800	2,641,245,800						2,877,935,644		
7 01	KECAMATAN				6,600,800	5,800,800	5,800,800	5,800,800	5,800,800	5,800,800	5,800,800	5,800,800							5,800,800	
7 01 001	PROGRAM PENUJANGAN URUSAN PEMERINTAHAN DAERAH KABUPATEN/KOTA	1. Indeks Kepuasan Masyarakat (IKM)	baik inde ks		baik inde ks	baik inde ks	baik inde ks	baik inde ks	169,227,800	169,227,800	169,227,800	169,227,800							171,805,654	
7 01 001 2 01	Perencanaan, Penganggaran, dan Evaluasi Kinerja Perangkat Daerah	persentase penyusunan dokumen perencanaan dan pelaporan yang tepat waktu dan sesuai standar	%		100 %	100 %	100 %	100 %	1,323,000	1,323,000	1,323,000	1,323,000							1,386,230	
7 01 001 2 01	Penyusunan Dokumen Perencanaan Perangkat Daerah	Jumlah jenis dokumen Perencanaan perangkat daerah yang tersusun	3 dokumen		3 dokumen	3 dokumen	3 dokumen	3 dokumen	1,323,000	1,323,000	1,323,000	1,323,000	Kota Bitar, Senawetan, Kurang Tengah (PAD)	PERDAPATAN ASU DAERAH (PAD)	Penyenggaraan tata pemerintahan yang baik, bersih, berorientasi berorientasi masyarakat, dan berbasis teknologi informasi	Masyarakat Kelurahan Rembang	100 %	1,336,230	Kecamatan Senawetan	
7 01 001 2 02	Administrasi Keuangan Perangkat Daerah	Persentase pelayanan administrasi keuangan perangkat daerah sesuai standar	%		100 %	100 %	100 %	100 %	1,353,300	1,353,300	1,353,300	1,353,300							1,500,000	

Kode	Usnesy/ Bidang Usnesy/ Program/ Kegiatan/ Sub Kegiatan	Indikator Program/ Kegiatan/ Sub Kegiatan	Target Akhir Periode RPJMD	Realisasi Capaian RFPD Tahun 2020	Prakiraan Capaian Target RFPD Tahun 2021	Capaian Kinerja dan Kerangka Pendanaan				Prakiraan Maju			Peringkat Daerah Peringkat Jember				
						Target 2022		Pagu Indikatiff		Lokasi	Sumber Dana	Prioritas		Kelompok Sasaran	Target	Pagu Indikatiff	
						Semua	Menjadi	RFPD 2022	APBD 2022			RFPD 2022 Perubahan					Nasional
7 01 001 2.02	Koordinasi dan Penyusunan Laporan Keuangan Badan/Tridwulan/Semesteran SFPD	Jumlah jenis laporan keuangan yang terasun	1 jenis Dokumen	1.353,300	1.353,300	1.353,300	0	Kota Bilar, Sananwetan, Karang Tengah	PENDAPATAN ASU DAERAH (PAD)	Memperkuat Stabilitas Polukhankam Dan Transformasi Pelayanan Publik	Nasional	Penyenggaraan tata pemerintahan yang baik, bersih, berorientasi masyarakat, dan berbasis teknologi informasi	Aparatur Kelurahan	3 jenis Dokumen	1.500,000	Kecamatan Sananwetan	
7 01 001 2.05	Administrasi Kepegawajan Pra-angkat Daerah	Persentase pelayanan administrasi kepegawajan perangkat daerah yang sesuai standar	%	23.140,900	23.140,900	23.140,900	0	Kota Bilar, Sananwetan, Karang Tengah	PENDAPATAN ASU DAERAH (PAD)	Memperkuat Stabilitas Polukhankam Dan Transformasi Pelayanan Publik	Nasional	Penyenggaraan tata pemerintahan yang baik, bersih, berorientasi masyarakat, dan berbasis teknologi informasi	Aparatur Kelurahan	4 even	23.372,309	Kecamatan Sananwetan	
7 01 001 2.05	Sosialisai Peraturan Penundang-Undangan.	Jumlah even daerah dan Hari Besar Nasional yang diikuti	4 even	23.140,900	23.140,900	23.140,900	0	Kota Bilar, Sananwetan, Karang Tengah	PENDAPATAN ASU DAERAH (PAD)	Memperkuat Stabilitas Polukhankam Dan Transformasi Pelayanan Publik	Nasional	Penyenggaraan tata pemerintahan yang baik, bersih, berorientasi masyarakat, dan berbasis teknologi informasi	Aparatur Kelurahan	4 even	23.372,309	Kecamatan Sananwetan	
7 01 003 2.06	Administrasi Umum Perangkat Daerah	Persentase ketersediaan administrasi umum perangkat daerah sesuai standar	%	75.945,900	75.945,900	75.945,900	0	Kota Bilar, Sananwetan, Karang Tengah	PENDAPATAN ASU DAERAH (PAD)	Memperkuat Stabilitas Polukhankam Dan Transformasi Pelayanan Publik	Nasional	Penyenggaraan tata pemerintahan yang baik, bersih, berorientasi masyarakat, dan berbasis teknologi informasi	Aparatur Kelurahan	6 Kompo nen	6.185,038	Kecamatan Sananwetan	
7 01 001 2.06	Penyediaan Komponen Instalasi Listrik/Penerangan Bangunan Kantor	Jumlah jenis komponen instalasi listrik/penerangan bangunan kantor yang tersedia	6 Kompo nen	6.123,800	6.123,800	6.123,800	0	Kota Bilar, Sananwetan, Karang Tengah	PENDAPATAN ASU DAERAH (PAD)	Memperkuat Stabilitas Polukhankam Dan Transformasi Pelayanan Publik	Nasional	Penyenggaraan tata pemerintahan yang baik, bersih, berorientasi masyarakat, dan berbasis teknologi informasi	Aparatur Kelurahan	6 Kompo nen	6.185,038	Kecamatan Sananwetan	
7 01 001 2.06	Penyediaan Peralatan Rumah Tangga	Jumlah jenis peralatan rumah tangga kantor yang tersedia	15 jenis	13.795,600	12.795,600	13.795,600	0	Kota Bilar, Sananwetan, Karang Tengah	PENDAPATAN ASU DAERAH (PAD)	Memperkuat Stabilitas Polukhankam Dan Transformasi Pelayanan Publik	Nasional	Penyenggaraan tata pemerintahan yang baik, bersih, berorientasi masyarakat, dan berbasis teknologi informasi	Aparatur Kelurahan	19 jenis	13.000,000	Kecamatan Sananwetan	
7 01 001 2.06	Penyediaan Bahan Logistik Kantor	Jumlah dou/korak makanan dan minuman yang tersedia	400 dos	38.423,100	38.423,100	38.423,100	0	Kota Bilar, Sananwetan, Karang Tengah	PENDAPATAN ASU DAERAH (PAD)	Memperkuat Stabilitas Polukhankam Dan Transformasi Pelayanan Publik	Nasional	Penyenggaraan tata pemerintahan yang baik, bersih, berorientasi masyarakat, dan berbasis teknologi informasi	Aparatur Kelurahan	400 dos	38.807,331	Kecamatan Sananwetan	
7 01 001 2.06	Penyediaan Barang Cetak dan Penggandaan	Jumlah jenis Alat Tulis Kantor yang tersedia	30 maca m	13.615,400	13.615,400	13.615,400	0	Kota Bilar, Sananwetan, Karang Tengah	PENDAPATAN ASU DAERAH (PAD)	Memperkuat Stabilitas Polukhankam Dan Transformasi Pelayanan Publik	Nasional	Penyenggaraan tata pemerintahan yang baik, bersih, berorientasi masyarakat, dan berbasis teknologi informasi	Aparatur Kelurahan	30 maca m	13.755,594	Kecamatan Sananwetan	
7 01 001 2.06	Penyediaan Barang Cetak dan Penggandaan	Jumlah barang cetakan yang tersedia	5 cetakan	24880 le mbar	24880 le mbar	24880 le mbar	0	Kota Bilar, Sananwetan, Karang Tengah	PENDAPATAN ASU DAERAH (PAD)	Memperkuat Stabilitas Polukhankam Dan Transformasi Pelayanan Publik	Nasional	Penyenggaraan tata pemerintahan yang baik, bersih, berorientasi masyarakat, dan berbasis teknologi informasi	Aparatur Kelurahan	5 cetakan	24880 le mbar	Kecamatan Sananwetan	

Kode	Urusan/ Bidang Urusan/ Program/ Kegiatan/ Sub Kegiatan	Indikator Program/ Kegiatan/ Sub Kegiatan	Target Akhir Periode RPJMD	Realisasi Capaian BKPD Tahun 2020	Prakiraan Capaian Target BKPD Tahun 2021	Capaian Kinerja dan Kerangka Pendanaan				Prioritas			Prakiraan Maju		Perangko t Daerah Penanggung Jawab			
						Target 2022		Pagu Indikatif		Lokasi	Sumber Dana	Nasional	Daerah	Kebompok Sasaran		Target	Pagu Indikatif	
						Somuda	Mengjadi	BKPD 2022	APBD 2022									RKPD 2022
7 01 001 2.06	Penyediaan Bahan Bacaan dan Peraturan Perundang-undangan	Jumlah bahan bacaan yg tersedia	2 jenis	4,999,300	4,999,300	4,999,300	0	0	4,999,300	0	Kota Bitar, Sananwetan, Karang Tengah	PENDAPATAN ASLI DAERAH (PAD)	Memperkuat Stabilitas Politik dan Transformasi Pelayanan Publik	Penyelenggaraan tata pemerintahan yang baik, bersih, berorientasi masyarakat, dan berbasis teknologi informasi	Aparatur Kelurahan	2 jenis	4,999,300	Kecamatan Sananwetan
7 01 001 2.08	Penyediaan Jasa Penunjang Urusan Pemerintahan Daerah	persentase penyediaan jasa penunjang urusan sesuai standar	100 %	32,097,100	32,097,100	0	0	0	32,097,100	0						100 %	32,418,976	
7 01 001 2.08	Penyediaan Jasa Komunikasi, Sumber Daya Air dan Listrik	Jumlah rekening yang terbayarkan	3 rekening	30,594,700	30,594,700	0	0	0	30,594,700	0	Kota Bitar, Sananwetan, Karang Tengah	PENDAPATAN ASLI DAERAH (PAD)		Penyelenggaraan tata pemerintahan yang baik, bersih, berorientasi masyarakat, dan berbasis teknologi informasi	Aparatur Kelurahan	3 rekening	30,594,700	Kecamatan Sananwetan
7 01 001 2.08	Fenyeediaan Jasa Pelayanan Umum Kantor	Jumlah urus keberteraban yang terbayarkan	1 urus	1,502,400	1,502,400	0	0	0	1,502,400	0	Kota Bitar, Sananwetan, Karang Tengah	PENDAPATAN ASLI DAERAH (PAD)		Penyelenggaraan tata pemerintahan yang baik, bersih, berorientasi masyarakat, dan berbasis teknologi informasi	Aparatur Kelurahan	1 urus	1,517,424	Kecamatan Sananwetan
7 01 001 2.09	Pembayaran Barang Milik Daerah Penunjang Urusan Pemerintahan Daerah	Persentase BMD yang terpelihara sesuai standar	100 %	35,367,600	35,367,600	0	0	0	35,367,600	0						100 %	35,731,276	
7 01 001 2.09	Penyediaan Jasa Pemeliharaan, Nya Pemeliharaan, Pajak, dan Perencanaan Kendoran Dimas Operasional atau Lapangan	Jumlah kendaraan dinas yang terpelihara dan dibayarkan perhitungannya	7 unit	14,071,600	14,071,600	0	0	0	14,071,600	0	Kota Bitar, Sananwetan, Karang Tengah	PENDAPATAN ASLI DAERAH (PAD)	Memperkuat Stabilitas Politik dan Transformasi Pelayanan Publik	Penyelenggaraan tata pemerintahan yang baik, bersih, berorientasi masyarakat, dan berbasis teknologi informasi	Aparatur Kelurahan	7 unit	14,212,316	Kecamatan Sananwetan
7 01 001 2.09	Pemeliharaan Peralatan dan Mesin lainnya	Jumlah peralatan gedung kantor yang terpelihara	5 jenis	12,529,200	12,529,200	0	0	0	12,529,200	0	Kota Bitar, Sananwetan, Karang Tengah	PENDAPATAN ASLI DAERAH (PAD)	Memperkuat Stabilitas Politik dan Transformasi Pelayanan Publik	Penyelenggaraan tata pemerintahan yang baik, bersih, berorientasi masyarakat, dan berbasis teknologi informasi	Aparatur Kelurahan	5 jenis	12,664,492	Kecamatan Sananwetan
7 01 001 2.09	Pemeliharaan/Rehabilitasi Sarana gedung kantor yang terpelihara	Jumlah jenis perlengkapan gedung kantor yang terpelihara	2 jenis	8,766,800	8,766,800	0	0	0	8,766,800	0	Kota Bitar, Sananwetan, Karang Tengah	PENDAPATAN ASLI DAERAH (PAD)	Memperkuat Stabilitas Politik dan Transformasi Pelayanan Publik	Penyelenggaraan tata pemerintahan yang baik, bersih, berorientasi masyarakat, dan berbasis teknologi informasi	Aparatur Kelurahan	2 jenis	8,854,468	Kecamatan Sananwetan
7 01 002	PROGRAM PENYELANGGASAAN PEMERINTAHAN DAN PELAYANAN PUBLIK	Persentase layanan keamatan tepat waktu	97 persen	157,063,400	157,063,700	0	0	0	157,063,700	0						97 persen	159,167,314	

Kode	Urusan/Bidang/Ususan/Program/Kegiatan/Sub Kegiatan	Indikator Program/Kegiatan/Sub Kegiatan	Target Akhir Periode RPJMD	Realisasi Capaian RKPJ Tahun 2020	Prakiraan Capaian Target RKPJ Tahun 2021	Pagu Indikatif				Prioritas			Kelompok Sasaran	Prakiraan Maju		Peringkat Daerah Pengung Jember	
						Target 2022				Lokasi	Sumber Dana	Nasional		Daerah	Target		Pagu Indikatif
						Semua	Mencapai	RKPD 2022	APBD 2022								
7 01 002 2.01	Koordinasi Penyelenggaraan Kegiatan Pemerintahan di Tingkat Kecamatan	Persentase koordinasi bidang perencanaan dan pelaksanaan kegiatan yang dilaksanakan sesuai standart	%		%	100%	100%	104,552,800	104,025,100	104,025,100	Kota Bilar, Sananwetan, Karang Tengah (PAD)	PENGAPATAN ASLI DAERAH			100%	105,598,328	Kecamatan
						1 Kelompok	1 Kelompok	7 Lembar	7 Lembar	1 Kelompok							
7 01 002 2.01	Koordinasi/Sinergi Perencanaan dan Pelaksanaan Kegiatan Pemerintahan dengan Perangkat Daerah dan Instansi Vertikal Terkait	Jumlah peserta musyawarah Kecamatan dan Kelurahan dalam Penanggulangan Kemiskinan			%	100%	100%	104,552,800	104,025,100	104,025,100	Kota Bilar, Sananwetan, Karang Tengah (PAD)	PENGAPATAN ASLI DAERAH			100%	105,598,328	Kecamatan
						1 Kelompok	1 Kelompok	7 Lembar	7 Lembar	1 Kelompok							
7 01 002 2.02	Penyelenggaraan Urusan Pemerintahan yang tidak dilaksanakan oleh Unit Kerja Perangkat Daerah yang ada di Kecamatan	Persentase koordinasi bidang pelayanan yang dilaksanakan sesuai standart	%		%	100%	100%	53,038,600	53,038,600	53,038,600	Kota Bilar, Sananwetan, Karang Tengah (PAD)	PENGAPATAN ASLI DAERAH			100%	53,548,986	Kecamatan
						2 dokumen	2 dokumen	1 dokumen	1 dokumen	13 pelaya							
7 01 002 2.02	Perencanaan Kegiatan Pelayanan kepada Masyarakat di Kecamatan	Jumlah Dokumen Moografi yang tersusun			%	100%	100%	53,038,600	53,038,600	53,038,600	Kota Bilar, Sananwetan, Karang Tengah (PAD)	PENGAPATAN ASLI DAERAH			100%	53,548,986	Kecamatan
						1 dokumen	1 dokumen	13 pelaya	13 pelaya	45 Orang							
7 01 003	PROGRAM PEMERIDAYAAN MASYARAKAT DESA DAN KELURAHAN	Persentase hasil koordinasi bidang pemberdayaan masyarakat dan pembangunan yang didanai/berjalinan	100 persen		%	100%	100%	2,362,280,100	2,293,947,200	2,293,947,200	Kota Bilar, Sananwetan, Karang Tengah (PAD)	PENGAPATAN ASLI DAERAH			100%	2,526,445,505	Kecamatan
						75 persen	75 persen	100 persen	100 persen	75 persen							
7 01 003 2.02	Kegiatan Pemberdayaan Kelurahan	Persentase Pemberdayaan Masyarakat Kelurahan yang dilaksanakan sesuai standart	%		%	100%	100%	2,362,280,100	2,250,088,700	2,250,088,700	Kota Bilar, Sananwetan, Karang Tengah (PAD)	PENGAPATAN ASLI DAERAH			100%	2,480,394,105	Kecamatan
						1 dokumen	1 dokumen	1 dokumen	1 dokumen	2 Lembar							

Kode	Uraian/ Bidang Urusan/ Program/ Kegiatan/ Sub Kegiatan	Indikator Program/ Kegiatan/ Sub Kegiatan	Target Akhir Periode RPJMD	Realisasi Capaian RKPD Tahun 2020	Prakiraan Capaian Target RKPD Tahun 2021	Capaian Kinerja dan Kerangka Pendanaan				Prioritas			Prakiraan Maju		Peringkat Daerah Penanggung Jawab		
						Target 2022		Pagu Indikatif		Lokasi	Sumber Dana	Nasional	Daerah	Kekompokan Sasaran		Target	Pagu Indikatif
						Semula	Menjadi	RKPD 2022	APBD 2022								
	Keturahan	Jumlah Lokasi Pembangunan/Pemeliharaan Sarana dan Prasarana umum Jumlah Peserta Muatanbang RKPD Jumlah RT yang melakukan Rembug warga Jumlah RT yang penyerapan anggarannya 75%			36 Lokasi	0,100	8,700					Transformasi Pelayanan Publik	Kelembagaan masyarakat, dan berbasis teknologi informasi	36 Lokasi	4,105	Sanawet an	
1230 Ora						1230 Ora						1230 Ora					
36 RT						36 RT						36 RT					
36 RT						36 RT						36 RT					
7 01 003 2.05	Koordinasi dan Sinkronisasi Pelaksanaan Pembinaan Kegiatan Masyarakat (PPKM)	Prosentase Koordinasi dan Sinkronisasi PPKM dilaksanakan	%		100 %	0	43,858,500	43,858,500					100 %	46,051,400			
7 01 003 2.05	Penanganan Covid-19 di Tingkat Desa dan Kelurahan	Jumlah Orang yang difasilitasi Posko PPKM	1095 ora		1095 ora	0	43,858,500	43,858,500	Kota Biltar, Sanawetan, Karang Tengah	Dana Transfer Umum-Dana Alokasi Umum		Pemeliharaan tata pemerintahan yang baik, bersih, berorientasi masyarakat, dan berbasis teknologi informasi	1095 ora	46,051,400	Kecamatan Sanawetan		
7 01 005	PROGRAM PENYELANGGARAN URUSAN PEMERINTAHAN UMUM	Persentase koordinasi pemerintahan umum bidang pemerintahan, kementerian dan kesetiaan umum yang dilaksanakan sesuai standart	%		100 %	21,007,100	21,007,100	21,007,100					100 %	21,217,171			
7 01 005 2.01	Peningkatan Urutan Pemerintahan Umum sesuai Penugasan Kepala Daerah	Jumlah Patroli kaamanan wilayah Jumlah Peserta pembosan pemerintahan kementerian dan kesetiaan umum Jumlah wajib pajak membayar PBB	0 0		0 0	31,007,100	31,007,100	31,007,100	Kota Biltar, Sanawetan, Karang Tengah	PENDAPATAN ASLI DAERAH (PAD)		Penyelenggaraan tata pemerintahan yang baik, bersih, berorientasi masyarakat, dan berbasis teknologi informasi	0 0	21,217,171	Kecamatan Sanawetan		
7 01 005 2.01	Pembinaan Kawasan Kebangsaan dan Kerahanan Nasional dalam rangka Memantapkan Pengumatan Pancasila, Pelaksanaan Undang-Undang Dasar Negara Republik Indonesia Tahun 1945, Pelaksanaan Binneka Tunggal Ika serta Kemertahanan dan Pemeliharaan Keutuhan Negara Kesatuan Republik Indonesia																
7	UNSUR KEWILAYAHAN					3,415,112	3,313,080	3,313,080						3,359,415			
7 01	KECAMATAN					4,900	0,700	0,700						5,200			
7 01 001	PROGRAM PENUNJANG URUSAN PEMERINTAHAN DAERAH KABUPATEN/KOTA	1. Indeks Kepuasan Masyarakat (IKM)	baik inde ks		baik inde ks	235,833,000	235,833,000	235,957,400						242,603,700			
7 01 001 2.01	Perencanaan, Pelaksanaan, dan Evaluasi Kinerja Perangkat Daerah	persentase penyusunan dokumen perencanaan dan pelaporan yang tepat waktu dan sesuai standar	%		100 %	1,472,000	1,472,000	1,472,000						1,487,000			

Kode	Urusan/ Bidang Urusan/ Program/ Kegiatan/ Sub Kegiatan	Indikator Program/ Kegiatan/ Sub Kegiatan	Target Akhir Periode RPJMD	Realisasi Capaian RKPD Tahun 2020	Praktik Capaian Target RKPD Tahun 2021	Capaian Kinerja dan Kerangka Pendanaan				Prioritas			Praktik Maju		Perangka 1 Daerah Penanggung Jawab
						Target 2022		Pagu Indikatif		Sumber Dana	Daerah	Kategori Sasaran	Target	Pagu Indikatif	
						Seni	Menjadi	RKPD 2022	RPD 2022 Perubahan						
7 01 001 2.01	001 Penyusunan Dokumen Perencanaan Perangkat Daerah	Jumlah jenis dokumen perencanaan dan pelaporan yang tersusun	3 dokumen	1,472,000	1,472,000	100 %	1,472,000	1,472,000	PENDAPATAN ASLI DAERAH (PAD)	Kota Bilar, Sanuwetan, Bendogerit	Penyelenggaraan tata pemerintahan yang baik, bersih, berorientasi masyarakat, dan berbasis teknologi informasi	3 dokumen	1,487,000	Kecamatan Sanuwetan	
7 01 001 2.02	002 Administrasi Keuangan Perangkat Daerah	Persentase pelayanan administrasi keuangan perangkat daerah sesuai standar	%	1,472,000	1,472,000	100 %	1,472,000	1,472,000	PENDAPATAN ASLI DAERAH (PAD)	Kota Bilar, Sanuwetan, Bendogerit	Penyelenggaraan tata pemerintahan yang baik, bersih, berorientasi masyarakat, dan berbasis teknologi informasi	5 dokumen	1,487,000	Kecamatan Sanuwetan	
7 01 001 2.02	007 Koordinasi dan Penyusunan Laporan Keuangan Bulanan/Triwulanan/Semesteran/SKPD	Jumlah jenis Laporan Keuangan yang tersusun	5 dokumen	1,472,000	1,472,000	100 %	1,472,000	1,472,000	PENDAPATAN ASLI DAERAH (PAD)	Kota Bilar, Sanuwetan, Bendogerit	Penyelenggaraan tata pemerintahan yang baik, bersih, berorientasi masyarakat, dan berbasis teknologi informasi	5 dokumen	1,487,000	Kecamatan Sanuwetan	
7 01 001 2.05	005 Administrasi Kepegawaian Perangkat Daerah	Persentase pelayanan administrasi kepegawaian perangkat daerah yang sesuai standar	%	23,327,200	23,327,200	100 %	23,327,200	23,327,200	PENDAPATAN ASLI DAERAH (PAD)	Kota Bilar, Sanuwetan, Bendogerit	Penyelenggaraan tata pemerintahan yang baik, bersih, berorientasi masyarakat, dan berbasis teknologi informasi	100 %	23,560,500	Kecamatan Sanuwetan	
7 01 001 2.05	010 Sosialisasi Peraturan Perundang-Undangan	Jumlah event daerah dan hari besar nasional yang diikuti	5 even	23,327,200	23,327,200	100 %	23,327,200	23,327,200	PENDAPATAN ASLI DAERAH (PAD)	Kota Bilar, Sanuwetan, Bendogerit	Penyelenggaraan tata pemerintahan yang baik, bersih, berorientasi masyarakat, dan berbasis teknologi informasi	5 even	23,560,500	Kecamatan Sanuwetan	
7 01 001 2.06	006 Administrasi Umum Perangkat Daerah	Persentase ketertarikan administrasi umum perangkat daerah sesuai standar	%	95,638,400	95,638,400	100 %	95,638,400	110,645,710	PENDAPATAN ASLI DAERAH (PAD)	Kota Bilar, Sanuwetan, Bendogerit	Penyelenggaraan tata pemerintahan yang baik, bersih, berorientasi masyarakat, dan berbasis teknologi informasi	100 %	100,994,400	Kecamatan Sanuwetan	
7 01 001 2.06	003 Penyediaan Komponen Instalasi Listrik/Penerangan Bangunan Kantor	Jumlah jenis komponen instalasi listrik/penerangan bangunan kantor yang termedia	9 komponen	3,983,300	3,983,300	100 %	3,983,300	3,983,300	PENDAPATAN ASLI DAERAH (PAD)	Kota Bilar, Sanuwetan, Bendogerit	Penyelenggaraan tata pemerintahan yang baik, bersih, berorientasi masyarakat, dan berbasis teknologi informasi	9 komponen	4,023,200	Kecamatan Sanuwetan	
7 01 001 2.06	004 Penyediaan Perlatan dan Peralatan Kantor	Jumlah Peralatan Gedung Kantor yang terpenuhi	3 macam	50,089,600	50,089,600	100 %	50,089,600	55,106,910	PENDAPATAN ASLI DAERAH (PAD)	Kota Bilar, Sanuwetan, Bendogerit	Penyelenggaraan tata pemerintahan yang baik, bersih, berorientasi masyarakat, dan berbasis teknologi informasi	5 macam	55,000,000	Kecamatan Sanuwetan	

Kode	Uraian/ Bidang Urusan/ Program/ Kegiatan/ Sub Kegiatan	Indikator Program/ Kegiatan/ Sub Kegiatan	Target Akhir Periode RPJMD	Realisasi Capaian RKPD Tahun 2020	Prakiraan Capaian Target RKPD Tahun 2021	Pagu Indikatif				Capaian Kinerja dan Kerangka Pendanaan				Prioritas		Kategori Sasaran	Prakiraan Maju		Peringkat Daerah Penanggung Jawab
						Target 2022		RPD 2022		RPD 2022 Perubahan		Lokasi	Sumber Dana	Nasional	Daerah		Target	Pagu Indikatif	
						Semua	Menjadi	RPD 2022	APBD 2022	RPD 2022 Perubahan									
7 01 001 2.06	Penyediaan Peralatan Rumah Tangga	Jumlah jenis peralatan rumah tangga kantor yang tersedia	15 maca	8,643,400	8,643,400	8,643,400	8,643,400	8,643,400	Kota Bitar, Sananwetan, Bendogerit	PENDAPATAN ASLI DAERAH (PAD)	Penyelenggaraan tata pemerintahan yang baik, bersih, berorientasi masyarakat, dan berbasis teknologi informasi	15 maca	8,730,000	Kecamatan Sananwetan					
7 01 001 2.06	Penyediaan Bahan Logistik Kantor	Jumlah stok/kotak makanan dan minuman yang tersedia Jumlah jenis alat tulis kantor yang tersedia	352 dos 24 maca	19,107,700	19,107,700	19,107,700	19,107,700	19,107,700	Kota Bitar, Sananwetan, Bendogerit	PENDAPATAN ASLI DAERAH (PAD)	Penyelenggaraan tata pemerintahan yang baik, bersih, berorientasi masyarakat, dan	352 dos 24 maca	19,298,800	Kecamatan Sananwetan					
7 01 001 2.06	Penyediaan Barang Cetak dan Penggandaan	Jumlah barang cetakan yang tersedia Jumlah lembar penggandaan	4 cetakan 10000 lembar	7,864,400	7,864,400	7,864,400	7,864,400	7,864,400	Kota Bitar, Sananwetan, Bendogerit	PENDAPATAN ASLI DAERAH (PAD)	Penyelenggaraan tata pemerintahan yang baik, bersih, berorientasi masyarakat, dan	4 cetakan 10000 lembar	7,943,000	Kecamatan Sananwetan					
7 01 001 2.06	Penyediaan Bahan Bacaan dan Peraturan Perundang-undangan	Jumlah bahan bacaan yang tersedia	2 bahan	5,940,000	5,940,000	5,940,000	5,940,000	5,940,000	Kota Bitar, Sananwetan, Bendogerit	PENDAPATAN ASLI DAERAH (PAD)	Penyelenggaraan tata pemerintahan yang baik, bersih, berorientasi masyarakat, dan berbasis teknologi informasi	2 bahan	5,999,400	Kecamatan Sananwetan					
7 01 001 2.08	Penyediaan Jasa Penujangan Urusan Pemerintahan Daerah	persentase penyediaan jasa penunjang urusan sesuai standar	%	19,870,000	19,870,000	19,870,000	19,870,000	19,870,000	Kota Bitar, Sananwetan, Bendogerit	PENDAPATAN ASLI DAERAH (PAD)		100 %	20,070,000	Kecamatan Sananwetan					
7 01 001 2.08	Penyediaan Jasa Komunikasi, Sumber Daya Air dan Listrik	Jumlah rekening yang terbayarkan	2 rekening	18,970,000	18,970,000	18,970,000	18,970,000	18,970,000	Kota Bitar, Sananwetan, Bendogerit	PENDAPATAN ASLI DAERAH (PAD)		2 rekening	19,160,000	Kecamatan Sananwetan					
7 01 001 2.08	Penyediaan Jasa Pelayanan Umum Kantor	Jumlah suran kebersihan yang terbayarkan	1 suran	900	900	900	900	900	Kota Bitar, Sananwetan, Bendogerit	PENDAPATAN ASLI DAERAH (PAD)		1 suran	910	Kecamatan Sananwetan					
7 01 001 2.09	Pemeliharaan Barang Milik Daerah Penunjang Urusan Pemerintahan Daerah	Persentase BMD yang terpelihara sesuai standar	%	94,063,400	94,063,400	94,063,400	94,063,400	94,063,400	Kota Bitar, Sananwetan, Bendogerit	PENDAPATAN ASLI DAERAH (PAD)	Memperkuat Stabilitas Prokubankam Dan Transformasi Pelayanan Publik	100 %	95,094,800	Kecamatan Sananwetan					
7 01 001 2.09	Penyediaan Jasa Pemeliharaan, Biaya Pemeliharaan, Pajak, dan Perbaikan Kendaraan Dinas Operasional atau Lapangan	Jumlah kendaraan dinas/operasional yang terpelihara Jumlah kendaraan dinas yang terbayarkan polanya	6 unit 6 unit	15,426,600	15,426,600	15,426,600	15,426,600	15,426,600	Kota Bitar, Sananwetan, Bendogerit	PENDAPATAN ASLI DAERAH (PAD)	Penyelenggaraan tata pemerintahan yang baik, bersih, berorientasi masyarakat, dan	6 unit 6 unit	15,574,800	Kecamatan Sananwetan					

Kode	Uraian/ Bidang Urusan/ Program/ Kegiatan/ Sub Kegiatan	Indikator Program/ Kegiatan/ Sub Kegiatan	Target Akhir Periode RPJMD	Realisasi Capaian RKPD Tahun 2020	Praktoran Target RKPD Tahun 2021	Capaian Kinerja dan Kemangka Pendanaan				Prioritas		Kelompok Sasaran	Praktoran Maju		Perangka t Daerah Peringkat I tingkat Jawa		
						Target 2022		Pagu Indikatif		Lokasi	Sumber Dana		Nasional	Daerah		Target	Pagu Indikatif
						Samudra	Mengjadi	RKPD 2022	RPBD APBD 2022								
7 01 001 2.09 006	Pemeliharaan Peralatan dan Mesin lainnya	Jumlah jenis peralatan gedung kantor yang terpelihara	3 jenis	11.335,8 00	11.335,8 00	1.1315.800	Kota Bilar, Sananwetan, Bendogent	PENDAPATAN ASLI DAERAH (PAD)	Memperkuat Stabilitas Perekonomian Dan Transformasi Pelayanan Publik	Penyelenggaraan tata pemerintahan yang baik, bersih, berorientasi masyarakat, dan berbasis teknologi informasi	Aparatur Kelurahan Bendogent	3 jenis	11.450,0 00	Kecamatan Sananwetan			
7 01 001 2.09 009	Pemeliharaan/Rehabilitasi Gedung Kantor dan Bangunan Lainnya	Jumlah bangunan kantor yang terpelihara	1 unit	59.000,0 00	59.000,0 00	59.000,000	Kota Bilar, Sananwetan, Bendogent	PENDAPATAN ASLI DAERAH (PAD)	Memperkuat Stabilitas Perekonomian Dan Transformasi Pelayanan Publik	Penyelenggaraan tata pemerintahan yang baik, bersih, berorientasi masyarakat, dan berbasis teknologi informasi	Aparatur Kelurahan Bendogent	1 unit	59.590,0 00	Kecamatan Sananwetan			
7 01 001 2.09 011	Pemeliharaan/Rehabilitasi Sarana dan Prasarana Pendukung Gedung Kantor atau Bangunan Lainnya	Jumlah jenis perlengkapan gedung kantor yang terpelihara	5 jenis	8.307,00 00	8.307,00 00	8.307.000	Kota Bilar, Sananwetan, Bendogent	PENDAPATAN ASLI DAERAH (PAD)	Memperkuat Stabilitas Perekonomian Dan Transformasi Pelayanan Publik	Penyelenggaraan tata pemerintahan yang baik, bersih, berorientasi masyarakat, dan berbasis teknologi informasi	Aparatur Kelurahan Bendogent	5 jenis	8.390,00 00	Kecamatan Sananwetan			
7 01 002	PROGRAM PENYELENGGARAAN PEMERINTAHAN DAN PELAYANAN PUBLIK	Persentase layanan kecamatan tepat waktu	88 persen	255.577,000	211.718,500	207.692,000						97 persen	258.133,000				
7 01 002 2.01	Koordinasi Penyelenggaraan Kegiatan Pemerintahan di Tingkat Kecamatan	Persentase koordinasi bidang perencanaan dan pelaksanaan kegiatan dilaksanakan rakyat yang dilaksanakan sesuai standart	%	171.099,500	127.241,500	123.215,400						100 %	172.810,500				
7 01 002 2.01 001	Koordinasi/Inergi Perencanaan dan Pelaksanaan Kegiatan Pemerintahan dengan Perangkat Daerah dan Instansi Terkait	Jumlah kelompok yang mengikuti pameran	1 kelompok	171.099,500	127.241,500	123.215,400	Kota Bilar, Sananwetan, Bendogent	PENDAPATAN ASLI DAERAH (PAD)		Penyelenggaraan tata pemerintahan yang baik, bersih, berorientasi masyarakat, dan berbasis teknologi informasi	Masyarakat Kelurahan Bendogent	1 kelompok		Kecamatan Sananwetan			
7 01 002 2.01 002	Penyelenggaraan Urusan Pemerintahan yang Tidak Dilaksanakan oleh Unit Kerja Perangkat Daerah yang ada di Kecamatan	Persentase koordinasi bidang pelayanan yang dilaksanakan sesuai standart	%	84.477,500	84.477,500	84.477,500						100 %	85.322,500				
7 01 002 2.01 003	Perencanaan Kegiatan Pelayanan kepada Masyarakat di Kecamatan	Jumlah dokumen monografi yang terwujud	2 dokumen	84.477,500	84.477,500	84.477,500	Kota Bilar, Sananwetan, Bendogent	PENDAPATAN ASLI DAERAH (PAD)			Masyarakat Kelurahan Bendogent	2 dokumen	85.322,500	Kecamatan Sananwetan			

Kode	Urusan/ Bidang Urusan/ Program/ Kegiatan/ Sub Kegiatan	Indikator Program/ Kegiatan/ Sub Kegiatan	Target Akhir Periode RPJMD	Realisasi Capaian RKPJ Tahun 2020	Prakiraan Capaian Target RKPJ Tahun 2021			Capaian Diterjiri dan Kerangka Pendanaan				Prioritas		Kelompok Sasaran	Prakiraan Maju		Perangka 1 Daerah Penyangga Inderab			
					Semua	70 persen	100 persen	RUPD 2022	APBD 2022	RKPD 2022	RKPD 2022 Perubahan	Lokasi	Sumber Dana		Nasional	Daerah		Target	Pagu Indikatif	
																				70 persen
7 01 003	PROGRAM PEMBENDAYAAN MASYARAKAT DESA DAN KELURAHAN	Jumlah peserta Nibah Gratis yang difasilitasi																		
		Persentase hasil koordinasi bidang pemberdayaan masyarakat dan pembangunan yang ditindaklanjuti	100 persen				2.894,770,900	2.836,585,200	2.840,486,400									2.829,445,000		
7 01 003 2.02	Kegiatan Pemberdayaan Kelurahan	Persentase RT berdaya	75 persen																	
		Persentase Pemberdayaan Masyarakat Kelurahan yang dilaksanakan sesuai standart	%				2.894,770,900	2.792,726,700	2.796,627,900									2.784,445,000		
7 01 003 2.02 003	Pemberdayaan Masyarakat di Kelurahan	Jumlah dokumen profil yang tersusun	1 dokumen																	
		Jumlah lembaga/ organisasi kemasyarakatan yang difasilitasi	4 lembaga																	
		Jumlah lokasi kerja baik	11 lokasi																	
		Jumlah lomba pemastang yang difasilitasi	1 lomba																	
		Jumlah peserta maurembing RKPJ	1555 ora																	
		Jumlah RT yang melakukan tembag marga	45 RT																	
		Jumlah RT yang penyerapan anggarannya 75 %	45 RT																	
		Jumlah sarpras yang terbangun	44 lokasi																	
		Persentase koordinasi dan sinkronisasi PPKM dilaksanakan	%																	
		Jumlah orang yang difasilitasi peka PPKM	1095 ora																	
7 01 003 2.05	Koordinasi dan Sinkronisasi Pemberlakuan Pembatasan Kegiatan Masyarakat (PPKM)																			
7 01 003 2.05 002	Panganan Covid-19 di Tingkat Desa dan Kelurahan																			

Kode	Uraian/ Bidang Usaha/ Program/ Kegiatan/ Sub Kegiatan	Indikator Program/ Kegiatan/ Sub Kegiatan	Target Akhir Periode RPJMD	Realisasi Capaian RPOD Tahun 2020	Prakiraan Capaian Target RPOD Tahun 2021	Capaian Kinerja dan Kerangka Pendanaan				Prioritas		Prakiraan Mula		Peringkat Daerah Penanggung Jawab			
						Target 2022		Pagu Indikatif		Lokasi	Sumber Dana	Nasional	Daerah		Kelompok Sasaran	Target	Pagu Indikatif
						Semula	Mengjadi	BKPD 2022	APBD 2022								
7 01 005	PROGRAM PENYELENGGARAAN URUSAN PEMERINTAHAN UMUM	Persentase koordinasi pemerintahan umum yang ditandatangani	100 persen		NA persen	28,944,000	28,944,000	28,944,000	28,944,000				100 persen	29,233,500			
7 01 005 2.01	Penyelenggaraan Urusan Pemerintahan Umum sesuai Penugasan Kepala Daerah	Persentase koordinasi pemerintahan umum bidang pemerintahan, ketertarikan dan ketertarikan umum yang dilaksanakan sesuai standar	%		%	28,944,000	28,944,000	28,944,000	28,944,000				100 %	29,233,500			
7 01 005 2.01	Pembinaan Wawasan Kebangsaan dan Ketahanan Nasional dalam rangka Memantapkan Pengamalan Undang-Undang Dasar Negara Republik Indonesia Tahun 1945, Pelaksanaan Ibtihanna Tunggal Ika serta	Jumlah jebotri kesamanan wilayah Jumlah peserta belajar kelompok Jumlah wajib pajak membayar PBB				28,944,000	28,944,000	28,944,000	28,944,000	Kota Bitar, Semanweh, Bendogerit	PENGAPATAN ASLI DAERAH (PAD)		Peningkatan nilai religius, nasionalis, setara gender, budaya, kearifan, dan demokratis	48 petroli 60 orang 3077 WP	29,233,500	Kecamatan Sanuwelan	
1	URUSAN PEMERINTAHAN WAJIB YANG BERKAITAN DENGAN PELAYANAN DASAR					1,153,077	1,153,077	1,153,077	1,153,077					1,213,500,000			
1 05	URUSAN PEMERINTAHAN BIDANG KETERAMPILAN DAN KETERIBAN UMUM SERTA PERLINDUNGAN MASYARAKAT					1,153,077	1,153,077	1,153,077	1,153,077					1,213,500,000			
1 05 003	PROGRAM PENANGGULANGAN BENCANA					7,430	7,430	7,430	7,430					0,000			
1 05 003 2.02	Pelayanan Pencengahan dan Keselamatan Terhadap Bencana	Jumlah pendampingan kelurahan/tinggah bencana Jumlah pendampingan kelurahan/tinggah bencana tingkat madya Jumlah penybaritkab informasi kebencanaan Jumlah peserta pembekalan pencengahan dini dan penanggulangan bencana alam				359,898,650	359,898,650	359,898,650	359,898,650	Kota Bitar, Semua Kecamatan, Semua Kelurahan	Dana Insentif Daerah		Peningkatan infrastruktur dan lingkungan hidup untuk mendukung ekonomi dan pelayanan dasar	21 kelurahan 1 kelurahan 4 jenis 370 Oran	142,500,000	Badan Kesatuan Bangsa dan Politik	
1 05 003 2.02	Prestasi Pencegahan dan Mitigasi Bencana Kabupaten/Kota	Jumlah koordinasi PUSDALOPS PB dan penanganan kejadian Jumlah sarana dan prasarana kebencanaan yang tersedia				135,238,120	135,238,120	135,238,120	135,238,120				Peningkatan infrastruktur dan lingkungan hidup untuk mendukung pengembangan ekonomi dan pelayanan dasar	370 Oran	370 Oran	Badan Kesatuan Bangsa dan Politik	
1 05 003 2.02	Pengendalian Operasi dan Pengadaan Sarana Prasarana Kecelakaan Terhadap Bencana Kabupaten/Kota	Jumlah sarana dan prasarana kebencanaan yang tersedia				2,460,530	2,460,530	2,460,530	2,460,530	Kota Bitar, Semua Kecamatan, Semua Kelurahan	Dana Insentif Daerah		Peningkatan infrastruktur dan lingkungan hidup untuk mendukung pengembangan ekonomi dan pelayanan dasar	10 kali 3 jenis	236,000,000	Badan Kesatuan Bangsa dan Politik	
1 05 003 2.03	Pelayanan Penyelamatan dan Evaluasi Korban Bencana	Jumlah Logistik untuk Penyelamatan dan Evaluasi Korban Bencana Kabupaten/Kota				700,300,500	700,300,500	700,300,500	700,300,500	Kota Bitar, Semua Kecamatan, Semua Kelurahan	Dana Insentif Daerah		Peningkatan infrastruktur dan lingkungan hidup untuk mendukung pengembangan ekonomi dan pelayanan dasar	12 jenis	740,000,000	Badan Kesatuan Bangsa dan Politik	
1 05 003 2.03	Penyediaan Logistik Penyelamatan dan Evaluasi Korban Bencana Kabupaten/Kota	Jumlah Logistik untuk Penyelamatan dan Evaluasi Korban Bencana Kabupaten/Kota				700,300,500	700,300,500	700,300,500	700,300,500	Kota Bitar, Semua Kecamatan, Semua Kelurahan	Dana Insentif Daerah		Peningkatan infrastruktur dan lingkungan hidup untuk mendukung pengembangan ekonomi dan pelayanan dasar	12 jenis	740,000,000	Badan Kesatuan Bangsa dan Politik	

Kode	Uraian/Bidang Urusan/ Program/ Kegiatan/ Sub Kegiatan	Indikator Program/ Kegiatan/ Sub Kegiatan	Target Akhir Periode RPJMD	Realisasi Capaian RPKD Tahun 2020	Prakiraan Capaian Target RPKD Tahun 2021	Capaian Kinerja dan Kerangka Pendanaan				Prioritas		Kelompok Sasaran	Prakiraan Mula		Peringkat 1 Daerah Penanggung Jawab		
						Target 2022		Pagu Indikatif		Lokasi	Sumber Dana		Nasional	Daerah		Target	Pagu Indikatif
						Semula	Menjadi	RPKD 2022	APBD 2022								
1 05 003 2.04	Pusat Sistem Dasar Penanggulangan Bencana					92,878,280	0	0		Kota Bilar, Semua Kecamatan, Semua Kelurahan	Dana Insentif Daerah			97,000,000		Badan Keataman Bangsa dan Politik	
1 05 003 2.04 003	Kerjasama antar Lembaga dan Kemitraan dalam Penanggulangan Bencana Kabupaten/Kota	Jumlah dokumen penanggulangan bencana Jumlah peserta rakor antar lembaga dalam penanganan bencana	2 dokumen			92,878,280	0	0					2 dokumen	97,000,000		Badan Keataman Bangsa dan Politik	
8	UNSUR PEMERINTAHAN UMUM					7,493,184,003	7,595,400,503	7,294,233,451						10,082,986,028			
8 01	KESATUAN BANGSA DAN POLITIK					4,297,531,428	4,400,148,328	4,134,482,076						baik indeks	8,265,011,228		
8 01 001	PROGRAM PENUNJANG URUSAN PEMERINTAHAN DAERAH KABUPATEN/KOTA	1. Indeks Kepuasan Masyarakat (IKM)	100 %			37,070,400	27,001,300	27,001,300					100 %	29,000,000			
8 01 001 2.01	Perencanaan, Penganggaran, dan Evaluasi Kinerja Perangkat Daerah	Persentase penyusunan dokumen perencanaan dan pelaporan yang tepat waktu dan sesuai standar	100 %			8,510,200	8,510,200	8,510,300			Kota Bilar, Semua Kecamatan, Semua Kelurahan	Dana Transfer Umum-Dana Alokasi Umum Berdaya Saing		11 dokumen	9,000,000		Badan Keataman Bangsa dan Politik
8 01 001 2.01 001	Penyusunan Dokumen Perencanaan Perangkat Daerah	Jumlah jenis dokumen perencanaan yang terusun (BENSTRA, PK, PK Perubahan, BENAKS, SPP, SOP, RENJA, RKA, DPA, PECA, GPPA)ah	11 dokumen			8,510,200	8,510,200	8,510,300					11 dokumen	9,000,000		Badan Keataman Bangsa dan Politik	
8 01 001 2.01 006	Koordinasi dan Penyusunan Laporan Capaian Kinerja dan Indikator Realisasi Kinerja SKPD	Jumlah jenis dokumen pelaporan yang terusun (LKPF, LRP, LPPD, SKM, SPM, Evaluasi RPFD, Pengukuran Kinerja tribulas, money tribulas)	9 dokumen			28,510,300	18,491,100	18,491,100			Kota Bilar, Semua Kecamatan, Semua Kelurahan	Dana Transfer Umum-Dana Alokasi Umum Berdaya Saing		9 dokumen	20,000,000		Badan Keataman Bangsa dan Politik
8 01 001 2.02	Administrasi Keuangan Perangkat Daerah					8,564,800	3,449,370	3,148,808,618						3,499,431,228			
8 01 001 2.02 001	Penyediaan Gaji dan Tunjangan ASN	Jumlah ASN yang terbayarkan Gaji dan Tunjangan	21 ASN			0	3,441,411,228	3,140,243,818			Kota Bilar, Kecamatan Kapanjambur	Dana Transfer Umum-Dana Alokasi Umum		19 ASN	3,441,411,228		Badan Keataman Bangsa dan Politik

Kode	Unsur/Bidang Unsur/Program/Kegiatan/ Sub Kegiatan	Indikator Program/ Kegiatan/ Sub Kegiatan	Target Akhir Periode RPJMD	Realisasi Capaian RPKD Tahun 2020	Prakiraan Capaian Target RPKD Tahun 2021	Target 2022				Pagu Indikatif				Capaian Kinerja dan Kerangka Pendanaan				Prakiraan Majo		Peringkat Daerah Penanggung Jawab
						Semua		Melejadi		RPKD 2022	APBD 2022	RPKD 2022 Perubahan	Lokasi	Sumber Dana	Prioritas		Kategori Sasaran	Target	Pagu Indikatif	
						100%	100%	100%	100%	100%	Nasional	Daerah								
8 01 001 2.02	Koordinasi dan Pempusutan Laporan Keuangan Bulanan/Triwulanan/Semesteran SFPD	Jumlah jenis dokumen laporan keuangan yang teruskan (bulanan/semesteran)	5 dokumen	5 dokumen	5 dokumen	8.564,800	8.564,800	8.564,800	Kota Bharu, Semua Kecamatan, Semua Kelurahan	Dana Transfer Umum-Dana Alokasi Umum	Penyelenggaraan tata pemerintahan yang baik, bersih, berorientasi masyarakat, dan berbasis teknologi informasi	Nasional	Daerah	5 dokumen	9.000,000	Badan Kesatuan Bangsa dan Politik				
8 01 001 2.05	Administrasi Kepegawaian Perangkat Daerah	Persentase pelayanan administrasi kepegawaian perangkat daerah yang sesuai standar	100%	100%	100%	73.392,200	73.392,200	73.392,200	Kota Bharu, Semua Kecamatan, Semua Kelurahan	Dana Transfer Umum-Dana Alokasi Umum	Penyelenggaraan tata pemerintahan yang baik, bersih, berorientasi masyarakat, dan berbasis teknologi informasi	Nasional	Daerah	100%	77.000,000	Badan Kesatuan Bangsa dan Politik				
8 01 001 2.05	Sosialisasi Peraturan Perundang-Undangan	Jumlah event daerah dan hari besar nasional yang diikuti	4 event	4 event	4 event	73.392,200	73.392,200	73.392,200	Kota Bharu, Semua Kecamatan, Semua Kelurahan	Dana Transfer Umum-Dana Alokasi Umum	Penyelenggaraan tata pemerintahan yang baik, bersih, berorientasi masyarakat, dan berbasis teknologi informasi	Nasional	Daerah	4 event	77.000,000	Badan Kesatuan Bangsa dan Politik				
8 01 001 2.06	Administrasi Umum Perangkat Daerah	Jumlah Publikasi Program/kegiatan Perangkat Daerah	3 jenis	3 jenis	3 jenis	443,272,200	443,272,200	443,272,200	Kota Bharu, Semua Kecamatan, Semua Kelurahan	Dana Transfer Umum-Dana Alokasi Umum	Penyelenggaraan tata pemerintahan yang baik, bersih, berorientasi masyarakat, dan berbasis teknologi informasi	Nasional	Daerah	3 jenis	635.600,000	Badan Kesatuan Bangsa dan Politik				
8 01 001 2.06	Penyediaan Komponen Instalasi Listrik/Penerangan Bangunan Kantor	Persentase tersedianya administrasi umum perangkat daerah sesuai standar	100%	100%	100%	8.814,200	8.814,200	8.814,200	Kota Bharu, Semua Kecamatan, Semua Kelurahan	Dana Transfer Umum-Dana Alokasi Umum	Meningkatkan Sumber Daya Manusia Yang Berkualitas Dan Berdaya Saing	Nasional	Daerah	5 komponen	9.500,000	Badan Kesatuan Bangsa dan Politik				
8 01 001 2.06	Penyediaan Peralatan dan Perlengkapan Kantor	Jumlah jenis komposit instalasi listrik/penerangan bangunan kantor yang tersedia	6 jenis	6 jenis	6 jenis	173.897,300	173.897,300	216.829,900	Kota Bharu, Semua Kecamatan, Semua Kelurahan	Dana Transfer Umum-Dana Alokasi Umum	Meningkatkan Sumber Daya Manusia Yang Berkualitas Dan Berdaya Saing	Nasional	Daerah	8 jenis	350.000,000	Badan Kesatuan Bangsa dan Politik				
8 01 001 2.06	Penyediaan Peralatan dan Perlengkapan Kantor	Jumlah perlengkapan gedung kantor yang terpenuhi (TERNACUK, MEBELAI)	1 jenis	1 jenis	1 jenis	16.234,700	16.234,700	16.234,700	Kota Bharu, Semua Kecamatan, Semua Kelurahan	Dana Transfer Umum-Dana Alokasi Umum	Meningkatkan Sumber Daya Manusia Yang Berkualitas Dan Berdaya Saing	Nasional	Daerah	1 jenis	17.100,000	Badan Kesatuan Bangsa dan Politik				
8 01 001 2.06	Penyediaan Peralatan dan Perlengkapan Kantor	Jumlah jenis peralatan rumah tangga kantor yang tersedia	28 jenis	28 jenis	28 jenis	47.983,600	47.983,600	47.983,600	Kota Bharu, Semua Kecamatan, Semua Kelurahan	Dana Transfer Umum-Dana Alokasi Umum	Meningkatkan Sumber Daya Manusia Yang Berkualitas Dan Berdaya Saing	Nasional	Daerah	28 jenis	50.000,000	Badan Kesatuan Bangsa dan Politik				
8 01 001 2.06	Penyediaan Bahan Logistik Kantor	Jumlah doc/notas makanan dan minuman yang tersedia	1030 doc	1030 doc	1030 doc	47.983,600	47.983,600	47.983,600	Kota Bharu, Semua Kecamatan, Semua Kelurahan	Dana Transfer Umum-Dana Alokasi Umum	Meningkatkan Sumber Daya Manusia Yang Berkualitas Dan Berdaya Saing	Nasional	Daerah	1030 doc	50.000,000	Badan Kesatuan Bangsa dan Politik				

6

Kode	Usahan/ Bidang Usaha/ Program/ Kegiatan/ Sub Kegiatan	Indikator Program/ Kegiatan/ Sub Kegiatan	Target Akhir Periode RPJMD	Realisasi Capaian RKPD Tahun 2020	Prakiraan Capaian Target RKPD Tahun 2021	Capaian Kinerja dan Kerangka Pendanaan				Prioritas			Prakiraan Maju		Peringkat Daerah Penanggung Jawab		
						Target 2022		Pagu Indikatif		Sumber Dana	Nasional	Daerah	Kolompok Sasaran	Target		Pagu Indikatif	
						Semula	Menjadi	REPO 2022	APRO 2022								RKPD 2022
		Jumlah jenis alat tulis kantor yang tersedia				43 jenis	43 jenis					Berdaya Saing	berbasis teknologi informasi		43 jenis		Politik
		Jumlah barang cetakan yang tersedia				8 cetakan	8 cetakan					Meningkatkan Sumber Daya Manusia Yang Berkualitas Dan Berdaya Saing	Penyelenggaraan tata pemerintahan yang baik, bersih, berorientasi masyarakat, dan berbasis teknologi informasi		8 cetakan	41.000.000	Badan Kesatuan Bangsa dan Politik
8 01 001 2 06 005	Penyediaan Barang Cetak dan Penggandaan	Jumlah lembar penggandaan				28473 lembar	28473 lembar					Berdaya Saing	berbasis teknologi informasi		28473 lembar		Badan Kesatuan Bangsa dan Politik
		Jumlah bahan bacaan yang tersedia				3 bahan bacaan	3 bahan bacaan					Meningkatkan Sumber Daya Manusia Yang Berkualitas Dan Berdaya Saing	Penyelenggaraan tata pemerintahan yang baik, bersih, berorientasi masyarakat, dan berbasis teknologi informasi		3 bahan bacaan	8.000.000	Badan Kesatuan Bangsa dan Politik
8 01 001 2 06 006	Penyediaan Bahan Bacaan dan Peraturan Perundang-undangan	Jumlah bahan bacaan yang tersedia				45 Rakor	45 Rakor					Meningkatkan Sumber Daya Manusia Yang Berkualitas Dan Berdaya Saing	Penyelenggaraan tata pemerintahan yang baik, bersih, berorientasi masyarakat, dan berbasis teknologi informasi		45 Rakor	160.000.000	Badan Kesatuan Bangsa dan Politik
8 01 001 2 06 009	Penyelenggaraan Rapat Koordinasi dan Konsultasi SFD	Jumlah rapat koordinasi dan konsultasi regional dan nasional yang diikuti				100 %	100 %					Meningkatkan Sumber Daya Manusia Yang Berkualitas Dan Berdaya Saing	Penyelenggaraan tata pemerintahan yang baik, bersih, berorientasi masyarakat, dan berbasis teknologi informasi		100 %	196.000.000	
8 01 001 2 06 004	Penyediaan Jasa Penunjang Usaha Pemerintahan Daerah	Persentase penyediaan jasa penunjang urusan sesuai standar	100 %		100 %	100 %	100 %					Meningkatkan Sumber Daya Manusia Yang Berkualitas Dan Berdaya Saing	Penyelenggaraan tata pemerintahan yang baik, bersih, berorientasi masyarakat, dan berbasis teknologi informasi		100 %	196.000.000	
8 01 001 2 06 002	Penyediaan Jasa Komunikasi, Sumber Daya Air dan Listrik	Jumlah rekening yang terbayarkan (termasuk Listrik, air, telepon, internet)				3 Rekening	3 Rekening					Meningkatkan Sumber Daya Manusia Yang Berkualitas Dan Berdaya Saing	Penyelenggaraan tata pemerintahan yang baik, bersih, berorientasi masyarakat, dan berbasis teknologi informasi		3 Rekening	46.000.000	Badan Kesatuan Bangsa dan Politik
8 01 001 2 06 004	Penyediaan Jasa Pelayanan Umum Kantor	Jumlah kuran kebersihan yang terbayarkan				12 kali	12 kali					Meningkatkan Sumber Daya Manusia Yang Berkualitas Dan Berdaya Saing	Penyelenggaraan tata pemerintahan yang baik, bersih, berorientasi masyarakat, dan berbasis teknologi informasi		12 kali	150.000.000	Badan Kesatuan Bangsa dan Politik
8 01 001 2 09 001	Pembelian Barang Milik Daerah Penunjang Usaha Pemerintahan Daerah	Jumlah tenaga penunjang perkantoran yang tersedia				5 orang	5 orang					Meningkatkan Sumber Daya Manusia Yang Berkualitas Dan Berdaya Saing	Penyelenggaraan tata pemerintahan yang baik, bersih, berorientasi masyarakat, dan berbasis teknologi informasi		5 orang	277.000.000	
		Persentase BMD yang terpenuhi sesuai standar	100 %		100 %	100 %	100 %					Meningkatkan Sumber Daya Manusia Yang Berkualitas Dan Berdaya Saing	Penyelenggaraan tata pemerintahan yang baik, bersih, berorientasi masyarakat, dan berbasis teknologi informasi		100 %	277.000.000	

Kode	Uraian/Bidang Urusan/ Program/ Kegiatan/ Sub Kegiatan	Indikator Program/ Kegiatan/ Sub Kegiatan	Target Akhir Periode RPJMD	Realisasi Capaian RKPJ Tahun 2020	Capaian Target RKPJ Tahun 2021	Target 2022			Pagu Indikatif			Capaian Kinerja dan Kerangka Pendanaan			Prioritas		Kelompok Sasaran	Prakiraan Maju		Peringkat 1 Daerah Penanggung Jawab				
						Semula	Menjadi	RKPJ 2022	APBD 2022	RKPD 2022	RKPD 2022	RKPD 2022	RKPD 2022	RKPD 2022	RKPD 2022	RKPD 2022		Lokasi	Sumber Dana		Nasional	Daerah	Target	Pagu Indikatif
B 01 001 2 09	Penyediaan jasa Pemeliharaan, Biaya Pemeliharaan dan Pajak Kendaraan Perorangan Dinas atau Kendaraan Dinas Jabatan	Jumlah kendaraan Dinas/Operasional terpelihara	5 unit	87,879,900	87,879,900	70,465,300	Kota Bilhar, Semua Kecamatan, Semua Kelurahan	Dana Transfer Umum-Dana Alokasi Umum	Meningkatkan Sumber Daya Manusia Yang Berkualitas Dan Berdaya Saing	Penyelenggaraan tata pemerintahan yang baik, bersih, berorientasi masyarakat, dan berbasis teknologi informasi	3 unit	92,500,000	ASN, OPD	11 unit	3 unit	92,500,000	Badan Kesatuan Bangsa dan Politik							
B 01 001 2 09	Fasilitas Pemeliharaan dan Meubelairan	Jumlah kendaraan dinas yang terbayarkan pajaknya	14 unit	24,035,300	24,035,300	15,722,500	Kota Bilhar, Semua Kecamatan, Semua Kelurahan	Dana Transfer Umum-Dana Alokasi Umum	Meningkatkan Sumber Daya Manusia Yang Berkualitas Dan Berdaya Saing	Penyelenggaraan tata pemerintahan yang baik, bersih, berorientasi masyarakat, dan berbasis teknologi informasi	6 jenis	81,880,000	ASN, OPD	11 unit	6 jenis	25,500,000	Badan Kesatuan Bangsa dan Politik							
B 01 001 2 09	Pemeliharaan Periferal dan Meubelairan Lainnya	Jumlah bagian-bagian gedung terpelihara (termasuk komputer, laptop, PC, printer, TV, Scanner, Kamera, Fax)	1 unit	81,880,000	81,880,000	114,024,000	Kota Bilhar, Semua Kecamatan, Semua Kelurahan	Dana Transfer Umum-Dana Alokasi Umum	Meningkatkan Sumber Daya Manusia Yang Berkualitas Dan Berdaya Saing	Penyelenggaraan tata pemerintahan yang baik, bersih, berorientasi masyarakat, dan berbasis teknologi informasi	1 unit	21,565,500	ASN, OPD	1 unit	1 unit	86,000,000	Badan Kesatuan Bangsa dan Politik							
B 01 001 2 09	Pemeliharaan/Rehabilitasi Gedung Kantor dan Bangunan Lainnya	Jumlah jenis perlengkapan gedung kantor yang terpelihara (termasuk AC, Exhaust fan, lias angin yang menempel di dinding, meubelair)	3 jenis	3,475,425,228	3,475,425,228	8,096,400	Kota Bilhar, Semua Kecamatan, Semua Kelurahan	Dana Transfer Umum-Dana Alokasi Umum	Meningkatkan Sumber Daya Manusia Yang Berkualitas Dan Berdaya Saing	Penyelenggaraan tata pemerintahan yang baik, bersih, berorientasi masyarakat, dan berbasis teknologi informasi	3 jenis	3,475,425,228	ASN, OPD	100%	3 jenis	23,000,000	Badan Kesatuan Bangsa dan Politik							
B 01 001 2 11	Administrasi Keuangan dan Operasional Kepala Daerah dan Wakil Kepala Daerah	Persentase pelayanan administrasi keuangan perangkat daerah sesuai standar	%	NA	NA	686,113,700	Kota Bilhar, Semua Kecamatan, Semua Kelurahan	Dana Transfer Umum-Dana Alokasi Umum	Meningkatkan Sumber Daya Manusia Yang Berkualitas Dan Berdaya Saing	Penyelenggaraan tata pemerintahan yang baik, bersih, berorientasi masyarakat, dan berbasis teknologi informasi	100%	633,972,900	ASN, OPD	100%	100%	3,650,000	Badan Kesatuan Bangsa dan Politik							
B 01 001 2 11	Penyediaan Gaji dan Tunjangan Kepala Daerah dan Wakil Kepala Daerah	Jumlah ASN yang diberikan gaji dan Tunjangan	1 OPD	3,475,425,228	3,475,425,228	0	Kota Bilhar, Semua Kecamatan, Semua Kelurahan	Dana Transfer Umum-Dana Alokasi Umum	Meningkatkan Sumber Daya Manusia Yang Berkualitas Dan Berdaya Saing	Penyelenggaraan tata pemerintahan yang baik, bersih, berorientasi masyarakat, dan berbasis teknologi informasi	1 OPD	0	ASN	1 OPD	1 OPD	3,650,000	Badan Kesatuan Bangsa dan Politik							
B 01 002	PROGRAM PENGUATAN IDEOLOGI PANCASILA DAN KARAKTER PEMBANGSAAN	Persentase lampung Berkarakter Pancasila	57,1 pers	633,972,900	633,972,900	0	Kota Bilhar, Semua Kecamatan, Semua Kelurahan	Dana Transfer Umum-Dana Alokasi Umum	Meningkatkan Sumber Daya Manusia Yang Berkualitas Dan Berdaya Saing	Penyelenggaraan tata pemerintahan yang baik, bersih, berorientasi masyarakat, dan berbasis teknologi informasi	9,5 persen	633,972,900	ASN	100 persen	9,5 persen	445,750,000	Badan Kesatuan Bangsa dan Politik							

Kode	Uraian/ Bidang Urusan/ Program/ Kegiatan/ Sub Kegiatan	Indikator Program/ Kegiatan/ Sub Kegiatan	Target Akhir Periode RPJMD	Realisasi Capaian RKPD Tahun 2020	Prakiraan Capaian		Capaian Kinerja dan Kerangka Pendanaan				Prioritas		Kelompok Sasaran	Prakiraan Maju		Peringkat Daerah Penanggung Jawab			
					Target RPKD Tahun 2021	Target RPKD Tahun 2022	Target 2022		Pagu Indikatif		Lokasi	Sumber Dana		Nasional	Daerah		Target	Pagu Indikatif	
					Semua	Menjadi	RKPD 2022	APBD 2022	RKPD 2022	RKPD 2022 Perubahan									
8.01.002.2.01	Perumusan Kebijakan Teknis dan Pemanfaatan Pelaksanaan Bidang Ideologi Pancasila dan Karakter Kebangsaan	Jumlah pembentukan kampung berkarakter Pancasila	13 kampung		1 kampung	3 kampung	633,972,900	633,972,900	633,972,900	633,972,900	633,972,900	633,972,900			3 kampung	445,750,000			
		Presentase pemahaman masyarakat yang mengikuti pembinaan ideologi Pancasila dan Karakter Kebangsaan	85 %		NA %	81 %									81 %				
8.01.002.2.01.004	Pelaksanaan Koordinasi di Bidang Ideologi Wawasan Kebangsaan, Bela Negara, Karakter Bangsa, Pembauran Kebangsaan, Bineta Tunggal Ika dan Sejarah Kebangsaan	Jumlah anggota korwil yang terfasilitasi				50 orang	348,972,900	348,972,900	348,972,900	348,972,900	348,972,900	348,972,900	Kota Bitar, Semua Kecamatan, Semua Kelurahan	Dana Transfer Umum-Dana Alokasi Umum	Revolusi Mental dan Pembangunan Kebudayaan	Revolution Mental and Cultural Development	50 orang	347,000,000	Badan Kesatuan Bangsa dan Politik
		Jumlah even yang menunjang pembinaan wawasan kebangsaan				2 event									2 event				
		Jumlah pembentukan dan pendampingan kampung berkarakter Pancasila				3 kampung									3 kampung				
		Jumlah peserta dialog Forum Pembauran Kebangsaan (FPK)				100 orang									100 orang				
		Jumlah peserta diluar bela negara				100 orang									100 orang				
		Jumlah peserta pembinaan ideologi Pancasila				200 orang									200 orang				
		Jumlah peserta talkshow Forum Kerukunan Umat Beragama (FKUB)				100 orang									100 orang				
8.01.002.2.01.005	Pelaksanaan Monitoring Evaluasi dan Pelaporan di Bidang Ideologi Wawasan Kebangsaan, Bela Negara, Karakter Bangsa, Pembauran Kebangsaan, Bineta Tunggal Ika dan Sejarah Kebangsaan	Jumlah dokumen indeks berurutan umat beragama				1 dokumen	275,000,000	275,000,000	275,000,000	275,000,000	275,000,000	275,000,000	Kota Bitar, Semua Kecamatan, Semua Kelurahan	Dana Transfer Umum-Dana Alokasi Umum	Revolusi Mental dan Pembangunan Kebudayaan	Revolution Mental and Cultural Development	1 dokumen	75,750,000	Badan Kesatuan Bangsa dan Politik
		Jumlah lembaga yang mendapatkan hibah				2 lembaga									2 lembaga				

Kode	Usuan/ Bidang Usuan/ Program/ Kegiatan/ Sub Kegiatan	Indikator Program/ Kegiatan/ Sub Kegiatan	Target Akhir Periode RPJMD	Realisasi Capaian RKPD Tahun 2020	Prakiraan Capaian Target RKPD Tahun 2021	Capaian Kinerja dan Kerangka Pendanaan						Prakiraan Maju		Perangkat Daerah Penanggung Jawab		
						Target 2022		Pagu Indikatif		Sumber Dana	Prioritas		Kelompok Sasaran		Target	Pagu Indikatif
						Semula	Menjadi	RKPD 2022	APBD 2022		RKPD 2022 Perubahan	Lokasi				
8 01 003	PROGRAM PENINGKATAN PERAN PARTAI POLITIK DAN LEMBAGA PENDIDIKAN MELALUI PENDIDIKAN POLITIK DAN PENGEMBANGAN ETIKA SERTA BUDAYA POLITIK	Persentase partai politik yang aktif dalam pendidikan politik masyarakat	100 persen	NA	100 persen	747.232,075	747.232,075	634.216.075				100 persen	762.000,000			
			85 %	NA %	81 %	747.232,075	747.232,075	634.216.075				81 %	762.000,000			
8 01 003 2.01	Perumusan Kebijakan Teknis dan Pemantauan Pelaksanaan Bidang Pendidikan Politik, Etika Budaya Politik, Peningkatan Demokrasi, Fasilitas Kelembagaan Pemerintahan, Perwakilan dan Peralai Politik, Pemilihan Umum/Pemilihan Umum Kepala Daerah, serta Pemantauan Situasi Publik	Jumlah jenis sarana prasarana pendukung pemilu yang terfasilitasi	0 jenis	0 jenis	0 jenis	38.035,800	38.035,800	38.035.800	Kota Bitar, Semua Kecamatan, Semua Kelurahan	Memperkuat Stabilitas Polihukankam Dan Transformasi Pelayanan Publik	Nasional	Peningkatan nilai-nilai religius, nasionalis, setara gender, berbudaya, kondusif, dan demokratis	parpol, masyarakat	0 jenis	40.000,000	Badan Kesatuan Bangsa dan Politik
			0 jenis	0 jenis	0 jenis	38.035,800	38.035,800	38.035.800						0 jenis	40.000,000	
8 01 003 2.01	Pelaksanaan Koordinasi Di Bidang Pendidikan Politik, Etika Budaya Politik, Peningkatan Demokrasi, Fasilitas Kelembagaan Pemerintahan, Perwakilan dan Peralai Politik, Pemilihan Umum/Pemilihan Umum Kepala Daerah, serta Pemantauan Situasi Politik di Daerah	Jumlah peserta peningkatan kapasitas kelembagaan politik	200 orang	0 orang	200 orang							0 orang				
			0 orang	0 orang	0 orang								0 orang			
8 01 003 2.01	Pelaksanaan Koordinasi Di Bidang Pendidikan Politik, Etika Budaya Politik, Peningkatan Demokrasi, Fasilitas Kelembagaan Pemerintahan, Perwakilan dan Peralai Politik, Pemilihan Umum/Pemilihan Umum Kepala Daerah, serta Pemantauan Situasi Politik di Daerah	Jumlah peserta pendidikan politik	120 orang	0 orang	120 orang	49.290,700	49.290,700	49.290.700	Kota Bitar, Semua Kecamatan, Semua Kelurahan	Memperkuat Stabilitas Polihukankam Dan Transformasi Pelayanan Publik	Nasional	Peningkatan nilai-nilai religius, nasionalis, setara gender, berbudaya, kondusif, dan demokratis	parpol, masyarakat	120 orang	52.000,000	Badan Kesatuan Bangsa dan Politik
			150 orang	150 orang	150 orang									150 orang		

Kode	Unsur/Bidang Unsur/Program/Kegiatan/ Sub Kegiatan	Indikator Program/ Kegiatan/ Sub Kegiatan	Target Akhir Periode RPJMD	Realisasi Capaian RKPJ Tahun 2020	Capaian Kinerja dan Kerangka Pendanaan				Prioritas			Prakiraan Maju		Peringkat Daerah Penanggung Jawab	
					Target 2022		Pagu Indikatif		Sumber Dana	Nasional	Daerah	Kelompok Sasaran	Target		Pagu Indikatif
					Semula	Menjadi	RKPD 2022	APBD 2022							
B 01 003 2.01	Melaksanakan Monitoring, Evaluasi dan Pelaporan di Bidang Pendidikan Politik, Etika Budaya Politik, Peningkatan Demokrasi, Fasilitas Kelembagaan Pemerintahan, Perwakilan dan Umum/Pemilihan Umum Kepala Daerah, serta Pemantauan Situasi Politik di Daerah	Jumlah dokumen (DI) yg tersusun	0 dokumen	659,905,575	546,889,575	Kota Bilar, Semua Kecamatan, Semua Kelurahan	Dana Transfer Umum-Dana Alokasi Umum	Memperkuat Stabilitas Politik dan Transformasi Pelayanan Publik	Peningkatan nilai-nilai religius, nasionalis, setara gender, berbudaya, kondusif, dan demokratis	parpol, masyarakat	0 dokumen	670,000,000	Badan Kesatuan Bangsa dan Politik		
		Jumlah penerima hibah parpol	8 parpol								8 parpol				
		Jumlah peserta peningkatan kualitas demokrasi	40 orang								40 orang				
B 01 004	PROGRAM PEMBERDAYAAN DAN PENGAWASAN ORGANISASI REMASYARAKATAN	Persentase organisasi kemasyarakatan yang aktif	80 persen		132,617,500	132,617,500					65 persen	140,000,000			
B 01 004 2.01	Penusunan Kebijakan Teknis dan Pemantapan Pelaksanaan Bidang Pemberdayaan dan Pengawasan Organisasi Kemasyarakatan	Jumlah Organisasi Masyarakat Yang aktif	148 Ormas		132,617,500	132,617,500					120 Ormas	140,000,000			
B 01 004 2.01	Pelaksanaan Kebijakan dibidang Peradilan Ormas, Pemberdayaan Singkerta Ormas, Pengawasan Ormas dan Ormas Asing di Daerah	Jumlah ormas yang mengikuti pemberdayaan ormas	30 ormas		132,617,500	132,617,500	Kota Bilar, Semua Kecamatan, Semua Kelurahan	Dana Transfer Umum-Dana Alokasi Umum	Memperkuat Stabilitas Politik dan Transformasi Pelayanan Publik	Ormas, LSM, Yayasan	30 ormas	140,000,000	Badan Kesatuan Bangsa dan Politik		
		Jumlah peserta Pembinaan dan Pengawasan Ormas	120 orang								50 orang				
		Jumlah peserta pengelolaan sistem informasi ormas	120 orang								50 orang				
B 01 005	PROGRAM PEMBINAAN DAN PENGEMBANGAN KETAHANAN EKONOMI, SOSIAL, DAN BUDAYA	Persentase masyarakat yang mendapatkan peningkatan kompetensi pembinaan sosial	80 persen		1,526,899,600	1,526,899,600					76 persen	297,029,800			
B 01 005 2.01	Penusunan Kebijakan Teknis dan Pemantapan Pelaksanaan Bidang Ketahanan Ekonomi, Sosial dan Budaya	Persentase masyarakat yang mengikuti sosialisasi	85 %		1,526,899,600	1,526,899,600					85 %	297,029,800			
B 01 005 2.01	Pelaksanaan Koordinasi di Bidang Ketahanan Ekonomi, Sosial, Budaya dan Fasilitas Pengawasan Penyelenggaraan Markotika, Fasilitas Insulin dan Beragama dan Penghayat Keperayaan di Daerah	Jumlah Fasilitas Tim SATLAK pencegahan pemberantasan penyalahgunaan dan peredaran gelap narkoba (PFGN)	3 kali		276,899,600	276,899,600	Kota Bilar, Semua Kecamatan, Semua Kelurahan	Dana Transfer Umum-Dana Alokasi Umum	Memperkuat Ketahanan Ekonomi Yang Berkelanjutan dan Berkualitas dan Berkeadilan	masyarakat	3 kali	297,000,000	Badan Kesatuan Bangsa dan Politik		
		Jumlah peserta sosialisasi pencegahan penyalahgunaan miras dan narkoba	75 orang								75 orang				

Kode	Uraian/ Bidang Urusan/ Program/ Kegiatan/ Sub Kegiatan	Indikator Program/ Kegiatan/ Sub Kegiatan	Target Akhir Periode RPJMD	Realisasi Capaian RPJPD Tahun 2020	Capaian Target RPJPD Tahun 2021	Target 2022				Pagu Indikatif				Prioritas		Kelompok Sasaran	Prakiraan Maju		Perencana 1 Daerah Penanggung Jawab	
						Semula	Menjadi	RPJPD 2022	APBD 2022	RPJPD 2022	RPJPD 2022	Nasional	Daerah	Sumber Dana	Lokasi		Lokasi	Target		Pagu Indikatif
		Jumlah petugas yang membantu pengamanan pencegahan penanganan konflik	1288 ora ng			1288 ora ng										1288 ora ng				
		Jumlah pokko pengaman	3 peko			3 peko										3 peko				
		Jumlah rapat koordinasi Tim Terpadu penanganan konflik sosial	4 kali			4 kali										4 kali				
8 01 005 2.01 005	Peaksanaan Monitoring, Evaluasi dan Pelaporan di Bidang Ketahanan Ekonomi, Sosial, Budaya dan Fasilitas Pencegahan Penyelenggaraan Narkotika, Fasilitas Kenyamanan Umot Beragama dan Penghayat Kepercayaan di Daerah	Jumlah laporan mozaik Rencana Aksi P4GN	1 laporan			1 laporan										1 laporan			Badan Kezantuan Bangsa dan Politik	
		Jumlah lembaga yang mendapatkan hibah	3 lembaga			3 lembaga										3 lembaga				
8 01 006	PROGRAM PENINGKATAN KEWASPADAAN NASIONAL DAN PINGKATAN KUALITAS DAN FASILITASI PENANGANAN KONFLIK SOSIAL	Persentase potensi Konflik Sosial yang terselesaikan	100 persen			100 persen										100 persen			173,195,000	
8 01 006 2.01	Perumusan Kebijakan Teknis dan Pelaksanaan Pemantauan Kewaspadaan Nasional dan Peningkatan Konflik Sosial	Persentase potensi konflik sosial yang dihindari/pajuti	100 %			100 %										100 %			173,195,000	
		Jumlah peserta rakor tim kewaspadaan dini Pemerintah Daerah	90 orang			90 orang										90 orang			Badan Kezantuan Bangsa dan Politik	
8 01 006 2.01 004	Peaksanaan Koordinasi di Bidang Kewaspadaan Dini, Kerjasama Intelijen, Pemantauan Orang Asing, Tenaga Kerja Asing dan Lembaga Asing, Kewaspadaan Perbatasan Antar Negara, Fasilitas Keamanan Bidang Kewaspadaan, serta Penanganan Konflik di Daerah	Jumlah rapat koordinasi FKDM Kota	4 kali			4 kali										4 kali				
		Jumlah rapat koordinasi tim terpadu anti radikalisme	0 kali			0 kali										0 kali				
8 01 006 2.01 005	Peaksanaan Monitoring, Evaluasi dan Pelaporan di Bidang Kewaspadaan Dini, Kerjasama Intelijen, Pemantauan Orang Asing, Tenaga Kerja Asing dan Lembaga Asing, Kewaspadaan Perbatasan Antar Negara, Fasilitas Keamanan Bidang Kewaspadaan, serta Penanganan Konflik di Daerah	Jumlah laporan kewaspadaan dan dekesu dini serta penanganan orang asing di Kota Bilar	1 laporan			1 laporan										1 laporan			Badan Kezantuan Bangsa dan Politik	
			5,900,000			5,900,000										5,900,000			6,195,000	

Kode	Urusan/ Bidang Urusan/ Program/ Kegiatan/ Sub Kegiatan	Indikator Program/ Kegiatan/ Sub Kegiatan	Target Akhir Periode RPJMD	Realisasi Capaian RKPD Tahun 2020	Prakiraan Capaian Target RKPD Tahun 2021	Capaian Kinerja dan Kerangka Pendanaan						Prakiraan Maju		Perangka 1 Daerah Penanggung Jawab		
						Target 2022		Pagu Indikatif		Sumber Dana	Prioritas		Kelompok Sasaran		Target	Pagu Indikatif
						Semula	Menjajah	RKPD 2022	RKPD 2022		Nasional	Daerah				
		jumlah lembaga pengaman pemilih yang mendapatkan hibah														
TOT				853,492,452,163	1,022,313,854,348	1,119,495,276,784								9,855,817,764,102		

BAB VI

P E N U T U P

Perubahan Rencana Kerja Pemerintah Daerah ini diharapkan dapat memberikan gambaran tentang arah kebijakan pembangunan Kota Blitar Tahun 2022 kepada semua stakeholder. Keberhasilan pembangunan di Kota Blitar perlu didukung oleh (1) Komitmen dari kepemimpinan daerah yang berakhlak mulia, kapabel, berkualitas dan demokratis; (2) *Good Governance and Clean Government*; (3) Konsistensi kebijakan pemerintah daerah; (4) Keberpihakan kepada rakyat; (5) Partisipasi aktif dari masyarakat, media massa dan pihak swasta; serta (6) Mekanisme kontrol dan pengawasan serta akuntabilitas publik yang baik.

Dalam mewujudkan rencana pembangunan yang termuat dalam P-RKPD Kota Blitar Tahun 2021, maka diperlukan kaidah pelaksanaan sebagai berikut:

1. Seluruh perangkat daerah berkewajiban untuk melaksanakan program dan kegiatan dalam P-RKPD Tahun 2022 sesuai ketentuan yang berlaku dan wajib menerapkan prinsip-prinsip efisiensi, efektivitas, transparansi, akuntabilitas dan partisipasi;
2. Masyarakat dan dunia usaha dapat berperan serta dalam pembangunan yang direncanakan melalui program-program pembangunan. Program tersebut direncanakan berdasarkan peran serta masyarakat dalam kegiatan yang bersangkutan, sesuai dengan ketentuan peraturan perundang-undangan yang berlaku;
3. Dokumen P-RKPD Kota Blitar Tahun 2022 menjadi pedoman untuk menyusun Kebijakan Umum Perubahan Anggaran Pendapatan dan Belanja Daerah (KUPA) Tahun 2022 serta Perubahan Prioritas dan Plafon Anggaran Sementara (PPAS-P) Tahun 2022;

4. Penyelenggaraan pemerintahan dan pelaksanaan pembangunan harus dapat dipertanggungjawabkan kepada masyarakat dan pemerintah yang memberikan kewenangan, baik dari aspek administrasi keuangan, administrasi pelaksanaan kegiatan, maupun dari segi manfaat; dan
5. Apabila dalam pelaksanaannya terdapat ketidaksesuaian terhadap target dan sasaran pembangunan yang telah ditetapkan dalam P-RKPD Kota Blitar Tahun 2022 ini, maka akan dilakukan perubahan sesuai dengan ketentuan yang berlaku.

WALIKOTA BLITAR

ttd.

SANTOSO

Salinan sesuai dengan aslinya

KEPALA BAGIAN HUKUM,



AHMAD TOBRONI, S.H.

NIP. 19670909 199803 1 008