WALIKOTA BLITAR

PROVINSI JAWA TIMUR

PERATURAN WALIKOTA BLITAR

NOMOR 23 TAHUN 2026

TENTANG

PERUBAHAN RENCANA KERJA PEMERINTAH DAERAH TAHUN 2026

DENGAN RAHMAT TUHAN YANG MAHA ESA

WALIKOTA BLITAR,

Menimbang : a. bahwa berdasarkan evaluasi hasil pelaksanaan Rencana Kerja Pemerintah Daerah dalam tahun berjalan, adanya perkembangan yang tidak sesuai dengan asumsi prioritas pembangunan daerah, kerangka ekonomi dan keuangan daerah, serta rencana program dan kegiatan, perlu dilakukan Perubahan Rencana Kerja Pemerintah Daerah Tahun 2026;

b. bahwa untuk melaksanakan Pasal 355 Peraturan Menteri Dalam Negeri Nomor 86 Tahun 2017 tentang Tata Cara Perencanaan, Pengendalian dan Evaluasi Pembangunan Daerah, Tata Cara Evaluasi Rancangan Peraturan Daerah tentang Rancangan Peraturan Daerah Tentang Rencana Pembangunan Jangka Panjang Daerah dan Rencana Pembangunan Jangka Menengah Daerah, Serta Tata Cara Perubahan Rencana Pembangunan Jangka Panjang Daerah, Rencana Pembangunan Jangka Menengah Daerah, dan Rencana Kerja Pemerintah Daerah, perlu disusun Perubahan Rencana Kerja Pemerintah Daerah Tahun 2026;

c. bahwa berdasarkan pertimbangan sebagaimana dimaksud dalam huruf a, huruf b, dan huruf c, perlu menetapkan Peraturan Walikota tentang Perubahan Rencana Kerja Pemerintah Daerah Tahun 2026;

Mengingat : 1. Pasal 18 ayat (6) Undang-Undang Dasar Negara Republik Indonesia Tahun 1945;

2. Undang-Undang Nomor 17 Tahun 1950 tentang Pembentukan Daerah Kota Kecil dalam Lingkungan Propinsi Jawa Timur, Jawa Tengah dan Jawa Barat sebagaimana telah diubah dengan Undang-Undang

Nomor 13 Tahun 1954 tentang Pengubahan Undang-Undang Nomor 16 dan Nomor 17 Tahun 1950 (Republik Indonesia Dahulu) tentang Pembentukan Kota-Kota Besar dan Kota-Kota Kecil di Jawa (Lembaran Negara Republik Indonesia Tahun 1954 Nomor 40, Tambahan Lembaran Negara Republik Indonesia Nomor 551);

3. Undang-Undang Nomor 23 Tahun 2014 tentang Pemerintahan Daerah (Lembaran Negara Republik Indonesia Tahun 2014 Nomor 244, Tambahan Lembaran Negara Republik Indonesia Nomor 5597), sebagaimana telah beberapa kali diubah terakhir dengan Undang-Undang Nomor 6 Tahun 2023 tentang Penetapan Peraturan Pemerintah Pengganti Undang-Undang Nomor 2 Tahun 2022 tentang Cipta Kerja menjadi Undang-Undang (Lembaran Negara Republik Indonesia Tahun 2023 Nomor 41, Tambahan Lembaran Negara Republik Indonesia Nomor 6856);
4. Peraturan Pemerintah Nomor 48 Tahun 1982 tentang Perubahan Batas Wilayah Kotamadya Daerah Tingkat II Blitar (Lembaran Negara Republik Indonesia Tahun 1982 Nomor 75, Tambahan Lembaran Negara Republik Indonesia Nomor 3243);
5. Peraturan Pemerintah Nomor 8 Tahun 2008 tentang Tahapan Tata Cara Penyusunan Pengendalian dan Evaluasi Pelaksanaan Rencana Pembangunan Daerah (Lembaran Negara Republik Indonesia Tahun 2008 Nomor 21, Tambahan Lembaran Negara Nomor 4817);
6. Peraturan Menteri Dalam Negeri Nomor 86 Tahun 2017 tentang Tata Cara Perencanaan, Pengendalian dan Evaluasi Pembangunan Daerah, Tata Cara Evaluasi Rancangan Peraturan Daerah tentang Rancangan Peraturan Daerah Tentang Rencana Pembangunan Jangka Panjang Daerah dan Rencana Pembangunan Jangka Menengah Daerah, Serta Tata Cara Perubahan Rencana Pembangunan Jangka Panjang Daerah, Rencana Pembangunan Jangka Menengah Daerah, dan Rencana Kerja Pemerintah Daerah (Berita Negara Republik Indonesia Tahun 2017 Nomor 1312);
7. Peraturan Menteri Dalam Negeri Nomor 14 Tahun 2026 tentang Pedoman Penyusunan Rencana Kerja Pemerintah Daerah Tahun 2027 (Berita Negara Republik Indonesia Tahun 2026 Nomor 395);
8. Peraturan Daerah Kota Blitar Nomor 5 Tahun 2025 tentang Rencana Pembangunan Jangka Menengah Daerah Tahun 2025-2029 (Lembaran Daerah Kota Blitar Tahun 2025 Nomor 5, Tambahan Lembaran Daerah Kota Blitar Nomor 5);

MEMUTUSKAN:

Menetapkan : PERATURAN WALIKOTA TENTANG PERUBAHAN RENCANA KERJA PEMERINTAH DAERAH TAHUN 2026.

Pasal 1

Dalam Peraturan Walikota ini yang dimaksud dengan:

1. Daerah adalah Kota Blitar.
2. Pemerintah Daerah adalah Kepala Daerah sebagai unsur penyelenggara Pemerintahan Daerah yang memimpin pelaksanaan urusan pemerintahan yang menjadi kewenangan daerah otonom.
3. Kepala Daerah yang selanjutnya disebut Walikota adalah Walikota Blitar.
4. Dewan Perwakilan Rakyat Daerah yang selanjutnya disingkat DPRD adalah Dewan Perwakilan Rakyat Daerah Kota Blitar.
5. Perangkat Daerah adalah unsur pembantu Walikota dan DPRD dalam penyelenggaraan urusan pemerintahan yang menjadi kewenangan Daerah.
6. Rencana Kerja Pemerintah Daerah yang selanjutnya disingkat RKPD adalah dokumen perencanaan Daerah untuk periode 1 (satu) tahun.
7. Anggaran Pendapatan dan Belanja Daerah yang selanjutnya disingkat APBD adalah Anggaran Pendapatan dan Belanja Daerah Kota Blitar.
8. Rencana Kerja Perangkat Daerah yang selanjutnya disebut Renja-PD adalah dokumen perencanaan Perangkat Daerah untuk kurun waktu 1 (satu) tahun.
9. Rencana Kerja dan Anggaran Perangkat Daerah yang selanjutnya disingkat RKA-PD adalah dokumen perencanaan dan penganggaran yang berisi rencana pendapatan, rencana belanja program dan kegiatan perangkat daerah serta rencana pembiayaan sebagai dasar penyusunan APBD.

Pasal 2

Perubahan RKPD Tahun 2026 berfungsi sebagai:

a. pedoman bagi Pemerintah Daerah untuk penyusunan Kebijakan Umum Perubahan Anggaran (KUPA) dan Prioritas Plafon Anggaran Sementara-Perubahan (PPAS-P) dalam rangka penyusunan Rancangan Perubahan APBD Kota Blitar Tahun Anggaran 2026; dan
b. pedoman bagi perangkat daerah dalam menyusun Perubahan Renja–PD dan Perubahan RKA-PD Tahun 2026.

Pasal 3

(1) Perubahan RKPD Tahun 2026 sebagaimana dimaksud dalam Pasal 2 disusun dengan sistematika sebagai berikut:

BAB I : Pendahuluan

BAB II : Evaluasi Hasil Triwulan I Tahun 2026

BAB III : Kerangka Ekonomi Daerah dan Keuangan Daerah

BAB IV : Sasaran dan Prioritas Pembangunan Daerah

BAB V : Rencana Kerja dan Pendanaan Daerah

BAB VI : Penutup

(2) Perubahan RKPD Tahun 2026 sebagaimana dimaksud pada ayat (1) tercantum dalam Lampiran yang merupakan bagian tidak terpisahkan dari Peraturan Walikota ini.

Pasal 4

Kepala Perangkat Daerah yang membidangi urusan perencanaan pembangunan daerah mempunyai tugas dan bertanggung jawab untuk menelaah kesesuaian rancangan akhir Perubahan Renja-PD dengan Perubahan RKPD Tahun 2026.

Pasal 5

Apabila terdapat perbedaan antar program dan kegiatan yang tercantum dalam Perubahan RKPD Tahun 2026 dengan Rancangan Perubahan APBD Tahun 2026 hasil pembahasan dengan DPRD, maka yang dipergunakan adalah program dan kegiatan berdasarkan RPAPBD tahun 2026 hasil pembahasan bersama DPRD.

Pasal 6

Peraturan Walikota ini mulai berlaku pada tanggal diundangkan.

Agar setiap orang mengetahuinya, memerintahkan pengundangan Peraturan Walikota ini dengan penempatannya dalam Berita Daerah Kota Blitar.

Ditetapkan di Blitar
pada tanggal 22 Juli 2026
WALIKOTA BLITAR,

ttd.

SYAUQUL MUHIBBIN

Diundangkan di Blitar
Pada tanggal 22 Juli 2026
Pj. SEKRETARIS DAERAH KOTA BLITAR,

ttd.

TRI IMAN PRASETYONO

BERITA DAERAH KOTA BLITAR TAHUN 2026 NOMOR 23

Salinan sesuai dengan aslinya
KEPALA BAGIAN HUKUM,

NINA INDRAYANTI, S.H.,M.H.
NIP. 19810130 200604 2 007

LAMPIRAN
PERATURAN WALIKOTA BLITAR
NOMOR 23 TAHUN 2026
TENTANG
PERUBAHAN RENCANA KERJA PEMERINTAH DAERAH TAHUN 2026

PERUBAHAN RENCANA KERJA PEMERINTAH DAERAH TAHUN 2026

BAB I
PENDAHULUAN

1.1 Latar Belakang

Dalam rangka mencapai keberhasilan pembangunan diperlukan perencanaan yang baik. Perencanaan pembangunan merupakan usaha terencana dan sistematis oleh pemerintah, sesuai dengan aspirasi masyarakat untuk mengendalikan dan mengatur proses pembangunan secara menyeluruh, baik langsung maupun tidak langsung. Perencanaan pembangunan terbagi ke dalam 3 (tiga) periodisasi waktu, yaitu jangka Panjang, jangka menengah, dan tahunan. Perencanaan pembangunan jangka Panjang, menengah ataupun tahunan terlihat dari dokumen Rencana Pembangunan Jangka Panjang (RPJP) untuk periode 20 (dua puluh) tahun, Rencana Pembangunan Jangka Menengah (RPJM) untuk periode 5 (lima) tahun, serta Rencana Kerja Pemerintah (RKP) untuk periode 1 tahun.

Rencana Kerja Pemerintah Daerah (RKPD) Kota Blitar tahun 2026 yang telah ditetapkan dengan Peraturan Walikota Blitar Nomor 23 Tahun 2026 merupakan dokumen perencanaan tahunan yang menjadi pedoman bagi seluruh Perangkat Daerah dalam melaksanakan program dan kegiatan pembangunan. Mengingat pada saat penyusunan RKPD tahun 2026 masih menggunakan rancangan akhir RPJMD, maka arah kebijakan pembangunan tahun 2026 perlu disesuaikan dengan Visi dan Misi RPJMD Kota Blitar Tahun 2025-2029. Selain itu, dalam perjalanannya, pelaksanaan RKPD tahun 2026 menghadapi berbagai dinamika dan perubahan kondisi yang tidak dapat dihindari sehingga diperlukan penyesuaian melalui Perubahan RKPD.

Perubahan RKPD Kota Blitar Tahun 2026 dilakukan atas dasar beberapa pertimbangan mendasar seperti penyesuaian atas: perkembangan yang tidak sesuai dengan asumsi prioritas pembangunan daerah, kerangka ekonomi dan keuangan daerah, arah kebijakan, serta rencana program dan kegiatan RKPD tahun 2026. Selain itu, kebijakan nasional yang harus disinkronkan dengan daerah, termasuk program-program nasional yang terkait dengan Asta Cita Presiden juga memerlukan penjabaran yang lebih operasional di tingkat daerah. Penyesuaian ini diperlukan agar program pembangunan Kota Blitar dapat berkontribusi nyata terhadap pencapaian target pembangunan nasional.

Dinamika perekonomian global yang diwarnai ketegangan geopolitik yang menyebabkan terjadinya volatilitas harga energi/Bahan Bakar Minyak (BBM) dan pangan dunia, turut mempengaruhi asumsi ekonomi makro daerah yang mendasari Perubahan RKPD Kota Blitar tahun 2026. Kondisi ini berdampak pada proyeksi pendapatan daerah, pertumbuhan ekonomi, serta capaian indikator makro Kota Blitar, sehingga diperlukan penyesuaian terhadap target dan sasaran yang telah ditetapkan. Serta hasil pemantauan dan evaluasi pelaksanaan RKPD 2026 hingga triwulan I 2026, menjadi faktor bahwa perencanaan untuk tahun 2026 perlu untuk segera dilakukan penyesuaian melalui Perubahan RKPD Kota Blitar Tahun 2026.

Sebagaimana disebutkan dalam Peraturan Menteri Dalam Negeri Nomor 86 Tahun 2017 tentang Tata Cara Perencanaan, Pengendalian dan Evaluasi Pembangunan Daerah, Tata Cara Evaluasi Rancangan Peraturan Daerah Tentang Rencana Pembangunan Jangka Panjang Daerah dan Rencana Pembangunan Jangka Menengah Daerah, Serta Tata Cara Perubahan Rencana Pembangunan Jangka Panjang Daerah, Rencana Pembangunan Jangka Menengah Daerah, dan Rencana Kerja Pemerintah Daerah pasal 343 ayat (1) yang mengamanatkan bahwa Perubahan RKPD dan Renja Perangkat Daerah dapat dilakukan apabila berdasarkan hasil evaluasi pelaksanaannya dalam tahun berjalan menunjukkan adanya ketidaksesuaian dengan perkembangan keadaan, meliputi:

a. Perkembangan yang tidak sesuai dengan asumsi prioritas pembangunan Daerah, kerangka ekonomi Daerah dan keuangan Daerah, rencana program dan kegiatan RKPD berkenaan; dan/atau
b. Keadaan yang menyebabkan saldo anggaran lebih tahun anggaran sebelumnya harus digunakan untuk tahun berjalan.

Penyusunan dokumen Perubahan RKPD Kota Blitar Tahun 2026 selain berpedoman pada Peraturan Menteri Dalam Negeri Nomor 86 Tahun 2017, juga berpedoman pada Peraturan Menteri Dalam Negeri nomor 10 Tahun 2025 tentang Pedoman Penyusunan Rencana Kerja Pemerintah Daerah Tahun 2026 serta mengacu pada dokumen Rencana Pembangunan Jangka Menengah Daerah (RPJMD) Tahun 2025 – 2029. Penyusunan perubahan RKPD ini juga dilakukan untuk menjaga kesinambungan dan konsistensi antara perencanaan, penganggaran, pelaksanaan, evaluasi dan pengawasan.

Proses penyusunan dokumen Perubahan RKPD Kota Blitar Tahun 2026 meliputi tahapan yaitu: (1) Penyusunan rancangan Perubahan RKPD, (2) Perumusan rancangan akhir Perubahan RKPD dan (3) Penetapan Perubahan RKPD. Selanjutnya, Perubahan RKPD Kota Blitar Tahun 2026 yang ditetapkan dengan Peraturan Kepala Daerah ini akan menjadi acuan dalam penyusunan Perubahan Rencana Kerja Perangkat Daerah (Renja PD) serta menjadi pedoman penyusunan Perubahan Kebijakan Umum Anggaran Pendapatan Belanja Daerah (Perubahan KUA) serta Perubahan Prioritas dan Plafon Anggaran Sementara (Perubahan PPAS) Tahun 2026.

1.2 Dasar Hukum Penyusunan

Dasar hukum penyusunan Perubahan RKPD Kota Blitar Tahun 2026 adalah:

1. Undang-Undang Nomor 16 Tahun 1950 tentang Pembentukan Daerah-Daerah Kota Besar Dalam Lingkungan Propinsi Djawa Timur, Djawa Tengah, Djawa Barat dan Dalam Daerah Istimewa Jogjakarta (Berita Negara Republik Indonesia Tahun 1950 Nomor 45), sebagaimana telah diubah dengan Undang - Undang Nomor 2 Tahun 1965 tentang Perubahan Batas Wilayah Kota Praja Surabaya dan Daerah Tingkat II Surabaya dengan Mengubah Undang – Undang Nomor 12 Tahun 1950 tentang Pembentukan Daerah-Daerah Kabupaten Dalam Lingkungan Propinsi Djawa Timur dan Undang-Undang Nomor 16 Tahun 1950 tentang Pembentukan Daerah-Daerah Kota Besar Dalam Lingkungan Propinsi Djawa Timur, Djawa Tengah, Djawa Barat dan Dalam Daerah Istimewa Jogjakarta (Lembaran Negara Republik Indonesia Tahun 1965 Nomor 19, Tambahan Lembaran Negara Republik Indonesia Nomor 2730);

2. Undang-Undang Nomor 25 Tahun 2004 tentang Sistem Perencanaan Pembangunan Nasional (Lembaran Negara Republik Indonesia Tahun 2004 Nomor 164, Tambahan Lembaran Negara Republik Indonesia Nomor 4421);
3. Undang-Undang Nomor 23 Tahun 2014 tentang Pemerintahan Daerah (Lembaran Negara Republik Indonesia Tahun 2014 Nomor 244, Tambahan Lembaran Negara Republik Indonesia Nomor 5587) sebagaimana beberapa kali telah diubah terakhir dengan Undang-Undang Nomor 6 Tahun 2023 tentang Penetapan Peraturan Pemerintah Pengganti Undang-Undang Nomor 2 Tahun 2022 tentang Cipta Kerja menjadi Undang-Undang (Lembaran Negara Republik Indonesia Tahun 2023 Nomor 41, Tambahan Lembaran Negara Republik Indonesia Nomor 6856);
4. Undang-Undang Republik Indonesia Nomor 1 Tahun 2022 Tentang Hubungan Keuangan Antara Pemerintah Pusat Dan Pemerintahan Daerah (Lembaran Negara Republik Indonesia Tahun 2022 Nomor 4, Tambahan Lembaran Negara Republik Indonesia Nomor 6757);
5. Undang-Undang Nomor 6 Tahun 2023 tentang Penetapan Peraturan Pemerintah Pengganti Undang-Undang Nomor 2 Tahun 2022 tentang Cipta Kerja menjadi Undang-Undang (Lembaran Negara Republik Indonesia Tahun 2023 Nomor 41, Tambahan Lembaran Negara Republik Indonesia Nomor 6856);
6. Undang-Undang Nomor 59 Tahun 2024 tentang Rencana Pembangunan Jangka Panjang Nasional Tahun 2025-2045 (Lembaran Negara Republik Indonesia Tahun 2024 Nomor 194);
7. Peraturan Pemerintah Nomor 8 Tahun 2008 tentang Tahapan, Tata Cara Penyusunan dan Evaluasi Pelaksanaan Rencana Pembangunan Daerah (Lembaran Negara Republik Indonesia Tahun 2008 Nomor 21, Tambahan Lembaran Negara Republik Indonesia Nomor 4817);
8. Peraturan Pemerintah Nomor 18 Tahun 2016 tentang Perangkat Daerah (Lembaran Negara Republik Indonesia Tahun 2016 Nomor 114, Tambahan Lembaran Negara Republik Indonesia Nomor 5888) sebagaimana telah diubah dengan Peraturan Pemerintah Nomor 72 Tahun 2019 (Lembaran Negara Tahun 2019 Nomor 187, Tambahan Lembaran Negara Republik Indonesia Nomor 6402);
9. Peraturan Pemerintah Nomor 38 Tahun 2017 tentang Inovasi Daerah (Lembaran Negara Republik Indonesia Tahun 2017 Nomor 206, Tambahan Lembaran Negara Republik Indonesia Nomor 6123);
10. Peraturan Pemerintah Nomor 2 Tahun 2018 tentang Standar Pelayanan Minimal (Lembaran Negara Republik Indonesia Tahun 2018 Nomor 2, Tambahan Lembaran Negara Republik Indonesia Nomor 6178);
11. Peraturan Presiden Nomor 59 Tahun 2017 tentang Pelaksanaan Tujuan Pembangunan Berkelanjutan;
12. Peraturan Presiden Nomor 12 Tahun 2025 tentang Rencana Pembangunan Jangka Menengah Nasional Tahun 2025 - 2029 (Lembaran Negara Republik Indonesia Tahun 2025 Nomor 19);
13. Peraturan Menteri Dalam Negeri Nomor 15 Tahun 2008 tentang Pedoman Umum Pelaksanaan Pengarusutamaan Gender Di Daerah sebagaimana telah diubah dengan Peraturan Menteri Dalam Negeri

Nomor 67 Tahun 2011 tentang Perubahan Atas Peraturan Menteri Dalam Negeri Nomor 15 Tahun 2008 tentang Pedoman Umum Pelaksanaan Pengarusutamaan Gender Di Daerah (Berita Negara Republik Indonesia Tahun 2011 Nomor 927);

14. Peraturan Menteri Dalam Negeri Nomor 86 Tahun 2017 tentang Tata Cara Perencanaan, Pengendalian dan Evaluasi Pembangunan Daerah, Tata Cara Evaluasi Rancangan Peraturan Daerah tentang Rencana Pembangunan Jangka Panjang Daerah dan Rencana Pembangunan Jangka Menengah Daerah, serta Tata Cara Perubahan Rencana Pembangunan Jangka Panjang Daerah, Rencana Pembangunan Jangka Menengah Daerah, dan Rencana Kerja Pemerintah Daerah (Berita Negara Republik Indonesia Tahun 2017 Nomor 1312);
15. Peraturan Menteri Dalam Negeri Republik Indonesia Nomor 10 Tahun 2018 Tentang Reviu Atas Dokumen Perencanaan Pembangunan dan Anggaran Daerah Tahunan (Berita Negara Republik Indonesia Tahun 2018 Nomor 462);
16. Peraturan Menteri Dalam Negeri Nomor 100 Tahun 2018 tentang Penerapan Standar Pelayanan Minimal (Berita Negara Republik Indonesia Tahun 2018 Nomor 1540);
17. Peraturan Menteri Dalam Negeri No. 70 Tahun 2019 tentang Sistem Informasi Pemerintah Daerah (Berita Negara Republik Indonesia Tahun 2019 Nomor 1114);
18. Peraturan Menteri Dalam Negeri No. 90 Tahun 2019 tentang Klasifikasi, Kodefikasi dan Nomenklatur Perencanaan Pembangunan dan Keuangan Daerah (Berita Negara Republik Indonesia Tahun 2019 Nomor 1447);
19. Peraturan Menteri Dalam Negeri Nomor 18 Tahun 2020 tentang Peraturan Pelaksanaan Peraturan Pemerintah Nomor 13 Tahun 2019 tentang Laporan Dan Evaluasi Penyelenggaraan Pemerintahan Daerah (Berita Negara Republik Indonesia Tahun 2020 Nomor 288);
20. Peraturan Menteri Dalam Negeri Nomor 59 Tahun 2021 tentang Penerapan Standar Pelayanan Minimal (Berita Negara Publik Indonesia Tahun 2021 Nomor 1419);
21. Peraturan Menteri Dalam Negeri Nomor 10 Tahun 2026 tentang Pedoman Penyusunan Rencana Kerja Pemerintah Daerah Tahun 2026 (Berita Negara Republik Indonesia Tahun 2025 Nomor 435);
22. Peraturan Daerah Provinsi Jawa Timur Nomor 5 Tahun 2024 tentang Rencana Pembangunan Jangka Panjang Daerah (RPJPD) Provinsi Jawa Timur Tahun 2025-2045 (Lembaran Daerah Provinsi Jawa Timur Tahun 2024 Nomor 4 Seri D);
23. Peraturan Daerah Provinsi Jawa Timur Nomor 3 Tahun 2025 tentang Rencana Pembangunan Jangka Menengah Daerah (RPJMD) Provinsi Jawa Timur Tahun 2025 – 2029 (Lembaran Daerah Provinsi Jawa Timur Tahun 2025 Nomor2 Seri D);
24. Peraturan Gubernur Jawa Timur Nomor 8 Tahun 2026 tentang Perubahan Rencana Kerja Pemerintah Daerah Provinsi Jawa Timur Tahun 2025 (Berita Daerah Provinsi Jawa Timur Tahun 2026 Nomor 10 seri E);

25. Peraturan Daerah Nomor 4 Tahun 2021 tentang Rencana Pembangunan Jangka Menengah Daerah Kota Blitar Tahun 2021 – 2026 (Lembaran Daerah Kota Blitar Tahun 2021 Nomor 4);
26. Peraturan Daerah Kota Blitar Nomor 2 Tahun 2024 tentang Rencana Pembangunan Jangka Panjang Daerah Tahun 2025 – 2045 (Lampiran Daerah Kota Blitar Tahun 2024 Nomor 2, Tambahan Lembaran Daerah Kota Blitar Nomor 1);
27. Peraturan Daerah Kota Blitar Nomor 5 Tahun 2025 tentang Rencana Pembangunan Jangka menengah Daerah Tahun 2025 – 2029 (Lembaran Daerah Kota Blitar Tahun 2025 Nomor 5);
28. Peraturan Walikota Blitar Nomor 74 Tahun 2022 tentang Perubahan atas Peraturan Walikota Blitar Nomor 66 Tahun 2021 tentang Tata Cara Penganggaran, Pelaksanaan dan Penatausahaan, Pelaporan dan Pertanggungjawaban serta Monitoring dan Evaluasi Hibah (Berita Daerah Kota Blitar Tahun 2022 Nomor 74);
29. Peraturan Walikota Blitar Nomor 23 tahun 2025 tentang Rencana Kerja Pemerintah Daerah Kota Blitar Tahun 2026 (Berita Daerah Kota Blitar Tahun 2025 Nomor 23)

1.3 Maksud dan Tujuan

1.3.1 Maksud

Perubahan Rencana Kerja Pembangunan Daerah (RKPD) Kota Blitar Tahun 2026 dimaksudkan sebagai :

a. Arah pembangunan tahunan Kota Blitar tahun 2026;
b. Pedoman bagi para pemangku kepentingan untuk menyesuaikan perencanaan pembangunan tahun 2026 dengan perkembangan kondisi pada tahun 2026;
c. Acuan dalam pelaksanaan pembangunan bagi Perangkat Daerah, sesuai dengan tugas, fungsi, kewenangan dan tanggung jawab masing-masing berdasarkan perkembangan kondisi pada tahun 2026;
d. Pedoman dalam perencanaan kebijakan pembangunan daerah tahun 2026.

1.3.2 Tujuan

Tujuan dari penyusunan Perubahan Rencana Kerja Pembangunan Daerah (P-RKPD) Kota Blitar Tahun 2026 adalah untuk:

a. Memberikan landasan operasional bagi seluruh perangkat daerah di lingkungan Pemerintah Kota Blitar dalam menyusun perubahan Rencana Kerja (P-Renja) Perangkat Daerah Tahun 2026;
b. Menjadi pedoman penyusunan rancangan Kebijakan Umum Perubahan Anggaran serta Prioritas dan Plafon Anggaran Sementara Perubahan Kota Blitar (KUPA dan PPASP) Tahun Anggaran 2025; dan
c. Sebagai dasar penyusunan Rancangan Perda Rencana Anggaran Pendapatan dan Belanja Daerah Perubahan (RAPBD-P) Kota Blitar Tahun Anggaran 2026.

1.3.3 Hubungan Antar Dokumen

Sistem Perencanaan Pembangunan adalah satu kesatuan tata cara perencanaan pembangunan untuk menghasilkan rencana-rencana pembangunan dalam jangka panjang, jangka menengah dan tahunan yang dilaksanakan oleh unsur penyelenggara negara dan masyarakat baik di tingkat pusat maupun daerah. Sebagaimana disebutkan pada Undang - Undang Nomor 25 Tahun 2004 tentang Sistem Perencanaan Pembangunan Nasional. Hubungan antar dokumen perencanaan daerah terdiri atas dokumen perencanaan yang berdimensi jangka panjang yakni 20 tahun, perencanaan jangka menengah yakni 5 tahun, dan dokumen perencanaan jangka pendek (operasional) yang berdimensi tahunan yakni 1 tahun dan berdasarkan strukturnya, dokumen perencanaan dibagi atas dokumen perencanaan berskala nasional dan dokumen perencanaan berskala daerah. Dalam hal ini keterkaitan suatu dokumen perencanaan dengan dokumen perencanaan lainnya sangat menentukan dan diupayakan untuk saling bersinergi. Sebagaimana amanat Undang-Undang Nomor 25 Tahun 2004, ruang lingkup Perencanaan Pembangunan Daerah terdiri atas:

1. Rencana Pembangunan Jangka Panjang Daerah (RPJPD);
2. Rencana Pembangunan Jangka Menengah Daerah (RPJMD);
3. Rencana Strategis Perangkat Daerah (Renstra PD);
4. Rencana Kerja Pemerintah Daerah (RKPD); dan
5. Rencana Kerja Perangkat Daerah (Renja PD).

Landasan hukum utama yang menjadi dasar untuk penyusunan perencanaan pembangunan pusat dan daerah adalah Undang–Undang Nomor 25 Tahun 2004 tentang Sistem Perencanaan Pembangunan Nasional (SPPN) dan Undang - Undang No. 23 Tahun 2014 tentang Pemerintahan Daerah, sebagaimana digambarkan pada Gambar 1.1 berikut:

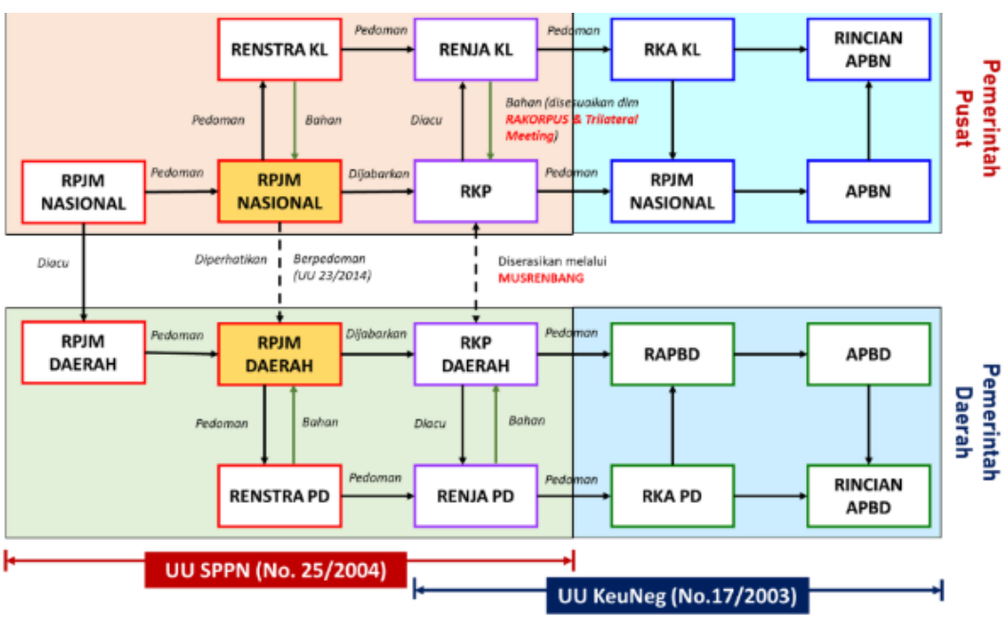

Sumber : Bapperinda Kota Blitar, 2026

Gambar 1.1 Hubungan Antar Dokumen

Melalui bahasan di atas, terlihat bahwa RPJMN dan RPJMD adalah dua hal yang saling berhubungan dan harus sinkron satu sama lain. RPJMD adalah dokumen perencanaan Daerah untuk periode 5 (lima) tahun sebagaimana dinyatakan pada UU Nomor 23 Pasal 263 ayat 3 UU No. 23 Tahun 2014 tentang Pemerintahan Daerah menyatakan bahwa RPJMD merupakan penjabaran dari visi, misi, dan program kepala daerah yang memuat tujuan, sasaran, strategi, arah kebijakan, pembangunan Daerah dan keuangan Daerah, serta program Perangkat Daerah dan lintas Perangkat Daerah yang disertai dengan kerangka pendanaan bersifat indikatif untuk jangka waktu 5 (lima) tahun yang disusun dengan berpedoman pada RPJPD dan RPJMN.

Perubahan RKPD 2026 didasarkan pada RPJPD Kota Blitar tahun 2025 – 2045 yang secara substansi dan struktural disesuaikan dengan RPJMD 2025 - 2029, yang di dalamnya terdapat visi dan misi Walikota periode 2025 – 2029.

Perubahan RKPD 2026 akan dilanjutkan dengan perubahan dokumen lainnya, yaitu dokumen KUA perubahan dan PPAS perubahan, yang selanjutnya APBD P 2026. Secara teknis operasional Perubahan RKPD harus ditindaklanjuti dengan Perubahan Rencana Kerja Perangka Daerah.

1.4 Sistematika dokumen Perubahan RKPD

Penyusunan Perubahan RKPD Kota Blitar Tahun 2026 menggunakan sistematika sebagai berikut:

BAB I PENDAHULUAN

BAB II EVALUASI HASIL TRIWULAN I TAHUN 2026

BAB III KERANGKA EKONOMI DAN KEUANGAN DAERAH

BAB IV SASARAN DAN PRIORITAS PEMBANGUNAN DAERAH

BAB V RENCANA KERJA DAN PENDANAAN DAERAH

BAB VI PENUTUP

BAB II

EVALUASI HASIL RKPD PADA TRIWULAN I TAHUN 2026

2.1. Evaluasi Hasil Pelaksanaan RKPD sampai dengan Triwulan I Tahun 2026

Evaluasi hasil pelaksanaan RKPD Tahun 2026 sampai dengan Triwulan I dilakukan terhadap capaian kinerja Indikator Kinerja Utama (IKU), kinerja urusan pemerintahan, capaian kinerja program *(outcome),* serta capaian kinerja kegiatan *(output)* yang dilaksanakan oleh perangkat daerah.

Pelaksanaan evaluasi pembangunan daerah mengacu pada ketentuan peraturan perundang-undangan, antara lain Undang-Undang Nomor 25 Tahun 2004 tentang Sistem Perencanaan Pembangunan Nasional, Peraturan Pemerintah Nomor 12 Tahun 2019 tentang Pengelolaan Keuangan Daerah, serta Peraturan Menteri Dalam Negeri Nomor 86 Tahun 2017 tentang Tata Cara Perencanaan, Pengendalian dan Evaluasi Pembangunan Daerah, Tata Cara Evaluasi Rancangan Peraturan Daerah tentang RPJPD, RPJMD, serta Tata Cara Perubahan RPJPD, RPJMD, dan RKPD.

Target kinerja RKPD Tahun 2026 disusun dengan berpedoman pada target kinerja RPJMD Tahun 2025–2029 sehingga capaian pelaksanaan pembangunan daerah pada tahun berjalan perlu dievaluasi untuk memastikan keselarasan antara pelaksanaan program dan kegiatan dengan target pembangunan jangka menengah daerah.

Capaian kinerja pembangunan diperoleh melalui perbandingan antara target yang telah ditetapkan dalam RKPD Tahun 2026 dengan realisasi capaian kinerja sampai dengan Triwulan I Tahun 2026 pada masing-masing perangkat daerah. Evaluasi tersebut dilakukan untuk mengidentifikasi tingkat pencapaian target pembangunan daerah, permasalahan dan hambatan yang dihadapi dalam pelaksanaan program dan kegiatan, serta faktor-faktor yang mempengaruhi pencapaian kinerja perangkat daerah.

Hasil evaluasi pelaksanaan RKPD sampai dengan Triwulan I Tahun 2026 selanjutnya menjadi salah satu bahan pertimbangan dalam penyusunan Perubahan RKPD Tahun 2026, khususnya dalam penyesuaian target kinerja, program, kegiatan, subkegiatan, lokasi, kelompok sasaran, pagu indikatif, serta penyelarasan terhadap perkembangan kondisi dan dinamika yang terjadi pada tahun berjalan. Dengan demikian, Perubahan RKPD diharapkan mampu menjaga konsistensi pencapaian sasaran pembangunan daerah serta meningkatkan efektivitas dan efisiensi pelaksanaan pembangunan hingga akhir Tahun 2026.

Adapun data data jumlah program, kegiatan, sub kegiatan Perangkat Daerah dan pagu belanja pada tahun 2026 sebagai berikut:

Jumlah Program	: 128
Jumlah Kegiatan	: 268
Jumlah Sub Kegiatan	: 831
Jumlah Perangkat Daerah	: 29
Pagu Belanja Daerah	: Rp. 830,483,771,129.00

Tingkat capaian kinerja program RKPD dapat diketahui dengan membandingkan target dan realisasi indikator kinerja. Data capaian kinerja dapat dilihat pada tabel berikut :

Tabel 2.1

Evaluasi Terhadap Hasil RKPD Pemerintah Kota Blitar

Sampai Dengan Triwulan I Tahun 2026

No	Nama Daerah	Rata-rata Capaian Kinerja Program Prioritas RKPD (%)	Predikat Capaian Kinerja Program Prioritas RKPD Kab / Kota	Rata-rata Realisasi Anggaran program Prioritas RKPD Kab/Kota (%)	Predikat Capaian Kinerja Anggaran Program prioritas RKPD Kab/Kota
1	Kota Blitar	29,44	Sangat Rendah	17,41	Sangat Rendah

Sumber : Bapperinda Kota Blitar 2026, data diolah

Pada Tahun Anggaran 2026, Pemerintah Kota Blitar melaksanakan pembangunan daerah melalui 29 Perangkat Daerah dengan dukungan 128 program, 268 kegiatan, dan 831 subkegiatan. Keseluruhan program dan kegiatan tersebut didanai melalui pagu belanja daerah sebesar Rp830.483.771.129,00. Jumlah program, kegiatan, dan subkegiatan yang cukup besar menunjukkan kompleksitas penyelenggaraan pemerintahan daerah sekaligus menjadi instrumen utama dalam mewujudkan sasaran pembangunan yang telah ditetapkan dalam Rencana Kerja Pemerintah Daerah (RKPD) Kota Blitar Tahun 2026.

Pelaksanaan program dan kegiatan pada setiap Perangkat Daerah diarahkan untuk mendukung pencapaian prioritas pembangunan daerah, peningkatan kualitas pelayanan publik, penguatan tata kelola pemerintahan, serta peningkatan kesejahteraan masyarakat. Oleh karena itu, monitoring dan evaluasi terhadap pelaksanaan RKPD perlu dilakukan secara berkala guna memastikan bahwa pelaksanaan program dan kegiatan berjalan sesuai dengan target yang telah ditetapkan.

Berdasarkan hasil evaluasi pelaksanaan RKPD Pemerintah Kota Blitar sampai dengan Triwulan I Tahun 2026, rata-rata capaian kinerja Program Prioritas RKPD mencapai 29,44 persen. Sementara itu, realisasi anggaran tercatat sebesar Rp 144.799.388.918,83 atau sebesar 17,41 persen dari total APBD Tahun 2026.

Capaian tersebut menunjukkan bahwa pada Triwulan I pelaksanaan program dan kegiatan masih berada pada tahap awal pelaksanaan, sehingga sebagian besar kegiatan masih dalam proses persiapan administrasi, penyelesaian dokumen perencanaan teknis, proses pengadaan barang dan jasa, serta penyesuaian jadwal pelaksanaan kegiatan. Kondisi ini berdampak pada belum optimalnya realisasi fisik maupun realisasi keuangan pada awal tahun anggaran.

Meskipun capaian kinerja dan realisasi anggaran pada Triwulan I masih berada dalam kategori sangat rendah, kondisi tersebut menjadi pijakan bagi Pemerintah Kota Blitar dan seluruh Perangkat Daerah untuk segera melakukan percepatan pelaksanaan program dan kegiatan pada triwulan berikutnya. Langkah-langkah percepatan yang perlu dilakukan antara lain melalui percepatan proses pengadaan barang dan jasa, penyelesaian administrasi pelaksanaan kegiatan, penguatan koordinasi antar Perangkat Daerah, serta pelaksanaan monitoring dan evaluasi secara berkala terhadap pencapaian target kinerja dan realisasi penyerapan anggaran. Upaya tersebut diharapkan dapat

mendorong peningkatan kinerja pelaksanaan program dan kegiatan sehingga target pembangunan daerah pada akhir Tahun 2026 dapat tercapai secara optimal.

2.2. Analisa Permasalahan Pelaksanaan Pembangunan Daerah

Pelaksanaan pembangunan daerah sampai dengan Triwulan I Tahun 2026 telah menunjukkan perkembangan capaian kinerja pada masing-masing perangkat daerah. Hasil evaluasi terhadap pelaksanaan program, kegiatan, dan subkegiatan menunjukkan masih terdapat beberapa permasalahan yang memengaruhi pencapaian target kinerja dan realisasi anggaran sebagaimana ditetapkan dalam RKPD Tahun 2026. Di sisi lain, terdapat faktor-faktor yang mendukung keberhasilan pelaksanaan pembangunan. Oleh karena itu, analisis terhadap faktor penghambat, faktor pendorong, serta tindak lanjut yang diperlukan menjadi dasar dalam penyusunan kebijakan pada Perubahan RKPD Tahun 2026 sebagai upaya percepatan pencapaian sasaran pembangunan daerah.

Berdasarkan hasil evaluasi, faktor penghambat pencapaian kinerja di triwulan I adalah sebagai berikut:

a. Pelaksanaan kegiatan pada Triwulan I masih berada pada tahap persiapan, sehingga realisasi kinerja dan anggaran belum optimal.
b. Adanya penyesuaian perencanaan pada beberapa subkegiatan yang memerlukan perubahan alokasi anggaran melalui Perubahan Peraturan Wali Kota tentang Penjabaran APBD Tahun Anggaran 2026, sehingga memengaruhi percepatan pelaksanaan kegiatan.

Faktor pendorong keberhasilan kinerja adalah sebagai berikut:

a. Ketersediaan sumber daya manusia yang kompeten dan memiliki kapasitas sesuai dengan kebutuhan pelaksanaan program dan kegiatan.
b. Tersedianya sarana, prasarana, serta fasilitas pendukung yang memadai.
c. Tingginya komitmen perangkat daerah dalam melaksanakan program dan kegiatan sesuai target yang telah ditetapkan dalam dokumen perencanaan dan penganggaran.
d. Komitmen perangkat daerah dalam melaksanakan pengendalian, monitoring, evaluasi, dan pelaporan kinerja secara berkala sebagai upaya peningkatan kualitas pelaksanaan program.

Sedangkan tindak lanjut yang direncanakan pada triwulan berikutnya adalah sebagai berikut:

a. Melaksanakan pengendalian internal secara berkelanjutan untuk memantau perkembangan capaian kinerja serta mengidentifikasi faktor internal dan eksternal yang memengaruhi pencapaian target.
b. Meningkatkan koordinasi dan sinergi, baik di internal perangkat daerah maupun antarperangkat daerah, guna mempercepat pencapaian target kinerja RKPD Tahun 2026.
c. Mempercepat pelaksanaan program dan kegiatan serta mengoptimalkan penyerapan anggaran sesuai dengan Rencana Anggaran Kas (RAK).
d. Melakukan percepatan penyelesaian proses administrasi dan pengadaan barang/jasa agar pelaksanaan kegiatan dapat berjalan sesuai jadwal.
e. Melaksanakan monitoring dan evaluasi secara berkala terhadap capaian kinerja dan realisasi anggaran sebagai dasar penyusunan langkah percepatan apabila terdapat deviasi dari target.

Secara menyeluruh, capaian kinerja Perangkat Daerah sampai dengan Triwulan I Tahun 2026 beserta hasil analisis permasalahan per bidang urusan disajikan pada Tabel 2.2 berikut.

Tabel 2.2

Capaian Kinerja Per Urusan

Sampai Dengan Triwulan I Tahun 2026

No	Bidang Urusan	Persentase Realisasi		Permasalahan	Keterangan
		Kinerja (%)	Keuangan (%)		
(1)	(2)	(3)	(4)	(5)	(6)
	Kota Blitar	29,44	17,41		
1	Urusan Pemerintahan Bidang Pendidikan	31.63	20.76	- Proporsi PTK dalam Diklat Teknis masih kurang - Indeks Distribusi Guru masih belum optimal - Kecukupan Formasi Guru ASN untuk Sekolah yang Diselenggarakan oleh Pemda Sesuai dengan Kebutuhan Peningkatan Indeks Distribusi Guru masih pada nilai sedang dengan Skor capaian Kemampuan Literasi tergolong sedang, peserta didik telah mencapai kompetensi minimum untuk literasi membaca namun perlu upaya mendorong lebih banyak peserta didik dalam mencapai kompetensi minimum - Masih perlunya peningkatan sarana prasarana untuk mendukung peningkatan layanan pendidikan	Mayoritas indikator kegiatan baru dialokasikan pelaksanaannya pada Triwulan III dan Triwulan IV.
2	Urusan Pemerintahan Bidang Kesehatan	48.76	19.06	- Belum meratanya distribusi tenaga Kesehatan - Jenis kompetensi nakes yang beragam belum diimbangi dengan jenis diklat kompetensi pada balai pelatihan kesehatan Murnajati - Aplikasi KS belum terupdate rutin berkala setiap triwulan dan status IKS keluarga tidak terupdate langsung - Masih ada ibu hamil yang tidak rutin melakukan ANC sesuai jadwal	

No	Bidang Urusan	Persentase Realisasi		Permasalahan	Keterangan
		Kinerja (%)	Keuangan (%)		
(1)	(2)	(3)	(4)	(5)	(6)
				- Kurangnya pengetahuan ibu mengenai gizi sebelum hamil, saat hamil dan setelah melahirkan - Ketersediaan tempat tidur (TT) di RS dan klinik ditentukan dipengaruhi oleh pemakaian tempat tidur (BOR) - Belum optimalnya penemuan kasus permasalahan kesehatan, misalnya masih adanya kasus maternal abortus - Potensi pasien rujukan dalam status beresiko tinggi dan mempengaruhi pencapaian SPM di pelayanan IGD, rawat inap, dan persalinan - Pemeliharaan dan kalibrasi alat kesehatan pemeliharaan alat kesehatan belum dilaksanakan sesuai jadwal - Pemanfaatan IT belum mencakup seluruh unit layanan termasuk dalam pengelolaan kegiatan di manajemen - Pemenuhan kompetensi SDM belum sepenuhnya sesuai standar SPM	
3	Urusan Pemerintahan Bidang Pekerjaan Umum dan Penataan Ruang	44.75	4.40	- Belum melaksanakan pengendalian pemanfaatan ruang secara optimal karena RTRW baru ditetapkan Perda di TW 3 Tahun 2025 - Masih terdapat kegiatan pemanfaatan ruang yang tidak memperhatikan rencana tata ruang - Belum optimalnya pengelolaan SPAM utamanya yang bukan jaringan perpipaan - Rendahnya kesadaran warga untuk mengajukan PBG/SLF	- Perlunya penyusunan RDTR Kota Blitar sebagai pedoman pemanfaatan ruang dan pengendalian pemanfaatan ruang - Kegiatan masih tahap perencanaan meliputi proses penyiapan kontrak, dan sinkronisasi anggaran.

No	Bidang Urusan	Persentase Realisasi		Permasalahan	Keterangan
		Kinerja (%)	Keuangan (%)		
(1)	(2)	(3)	(4)	(5)	(6)
				- Kurang tersosialisasikannnya Rencana Tata Ruang kepada masyarakat dan pentingnya menepati Rencana Tata Ruang yang telah ditetapkan - Adanya perubahan regulasi baik terkait proses pengadaan barang dan jasa maupun pengelolaan keuangan	- Proses pengadaan kegiatan fisik dijadwalkan mulai Triwulan II - Adanya kegiatan perlu penyesuaian pada pergeseran anggaran.
4	Urusan Pemerintahan Bidang Perumahan dan Kawasan Permukiman	15.10	12.85	- Syarat ketentuan untuk pemenuhan SPM Bidang Perumahan berlaku khusus, sehingga layanan terbatas pada yang memenuhi syarat sesuai ketentuan. - Menurunnya kesadaran masyarakat untuk memperbaiki rumah terdampak bencana secara mandiri dan mengandalkan bantuan pemerintah - Kurangnya data / informasi terkait rencana program pemerintah yang akan memberikan dampak relokasi terhadap hunian masyarakat - Anggaran per tahun masih relatif terbatas untuk menuntaskan seluruh data RTLH - Perlu penyempurnaan pedoman pelaksanaan guna penguatan dasar pelaksanaan program penanganan RTLH di daerah.	Adanya kegiatan yang tidak dilaksanakan tepat waktu karena efisiensi anggaran dan pergeseran APBD.
5	Urusan Pemerintahan Bidang Ketenteraman Dan Ketertiban Umum Serta Perlindungan Masyarakat	33.54	18.20	- Partisipasi masyarakat dalam mewujudkan ketenteraman, ketertiban umum dan perlindungan masyarakat belum optimal - Kesadaran masyarakat terhadap bahaya kebakaran masih rendah sehingga upaya pencegahan di masyarakat masih perlu ditingkatkan	Terdapat kegiatan yang pelaksanaannya harus menunggu jadwal yang telah ditetapkan dari provinsi sehingga terdapat keterbatasan fleksibilitas waktu, sehingga belum sepenuhnya sesuai dengan kondisi riil pelaksanaan

No	Bidang Urusan	Persentase Realisasi		Permasalahan	Keterangan
		Kinerja (%)	Keuangan (%)		
(1)	(2)	(3)	(4)	(5)	(6)
				- Pelanggaran Perda dan Perkada masih tinggi, kesadaran masyarakat tentang kepatuhan terhadap Perda dan Perkada belum optimal	kegiatan di lapangan.
6	Urusan Pemerintahan Bidang Sosial	16.88	7.92	- Keterbatasan SDM dan Sarpras: Jumlah dan kualitas pekerja sosial masih terbatas, serta sarana prasarana pelayanan PPKS belum memadai. - Keterbatasan Daya Tampung Panti: Kapasitas panti rehabilitasi milik pemerintah pusat/provinsi terbatas untuk menampung rujukan PPKS. - Belum Optimalnya Asesmen: Pelaksanaan asesmen kebutuhan layanan spesifik bagi PPKS belum berjalan maksimal. - Mobilitas dan Dinamika PPKS: Karakteristik PPKS yang dinamis dan fluktuatif menyulitkan proyeksi target kinerja. - Ketergantungan Bantuan: Tingginya ketergantungan warga miskin terhadap bantuan sosial yang bersifat konsumtif. - Minimnya Dukungan Lingkungan: Kurangnya peran serta keluarga dan masyarakat dalam rehabilitasi sosial dasar berbasis luar panti.	
7	Urusan Pemerintahan Bidang Tenaga Kerja	44.20	0.00	- Masih adanya pencari kerja yang belum sesuai dengan kompetensi yang dibutuhkan lapangan kerja. - Rendahnya minat alumni pelatihan untuk melaksanakan hasil dari pelatihan di dunia kerja - Lowongan kerja yang tersedia kurang diminati pencaker. - Masih ada perusahaan yang belum menerapkan perlindungan hak-hak pekerja dan dialog sosial terutama perusahaan kecil	Kagiatan masih dalam tahap persiapan.

No	Bidang Urusan	Persentase Realisasi		Permasalahan	Keterangan
		Kinerja (%)	Keuangan (%)		
(1)	(2)	(3)	(4)	(5)	(6)
8	Urusan Pemerintahan Bidang Pemberdayaan Perempuan dan Perlindungan Anak	26.59	17.68	- Pergeseran anggaran perangkat daerah menyebabkan berkurangnya alokasi untuk upaya penanganan kesenjangan gender. - Terbatasnya akses terhadap teknologi dan literasi digital bagi sebagian perempuan - Beban ganda perempuan dalam rumah tangga (domestik dan ekonomi) - Masih terdapat data yang belum terpilah gender - Belum optimalnya implementasi kebijakan responsif gender	
9	Urusan Pemerintahan Bidang Pangan	0.00	6.43	- Masih kurangnya penyebarluasan hasil kreasi pangan berbahan baku local kepada masyarakat (selain sasaran sosialisasi) - Penentuan calon penerima bantuan pangan untuk keluarga rentan rawan pangan memerlukan waktu yang cukup lama karena harus dilakukan validasi dan pemadaan dengan datasen. - Belum maksimalnya pengawasan keamanan pangan terutama untuk program ProSN (MBG) - Masih tingginya preferensi beras sebagai sumber pangan utama, sehingga penganekaragaman pangan masih belum optimal. - Inflasi yang menyebabkan kenaikan harga bahan pangan pokok (beras, telur, daging, cabe) sehingga pengeluaran pangan lebih untuk pemenuhan bahan pangan pokok yaitu beras. - Menurunnya lahan pertanian yang beralih fungsi menjadi kawasan permukiman	

No	Bidang Urusan	Persentase Realisasi		Permasalahan	Keterangan
		Kinerja (%)	Keuangan (%)		
(1)	(2)	(3)	(4)	(5)	(6)
				- Menurunnya produksi tanaman pangan dan produksi hasil peternakan.	
10	Urusan Pemerintahan Bidang Pertanahan	0.00	0.00	- Kegiatan masih dalam tahap persiapan	Kegiatan dilaksanakan pada Triwulan II
11	Urusan Pemerintahan Bidang Lingkungan Hidup	2.27	9.94	- Meningkatnya kebutuhan sarana prasarana kota sejalan dengan alih fungsi lahan menyebabkan berkurangnya tutupan lahan di Kota Blitar - Kapasitas Cell 2 TPA yang semakin penuh - Kurangnya kesadaran pelaku usaha dan/ atau kegiatan penghasil LB3 untuk melaporkan pengelolaan LB3 pada DLH Kota Blitar - Pemilik usaha dan atau kegiatan belum optimal melaksanakan ketentuan persetujuan lingkungan terutama bila terjadi perubahan terhadap usaha yang dilaksanakan	Perhitungan indikator mayoritas dilaksanakan pada Triwulan III dan Triwulan IV.
12	Urusan Pemerintahan Bidang Administrasi Kependudukan dan Pencatatan Sipil	47.59	17.75	- Masih adanya penduduk usia 23 tahun ke atas yg belum melakukan perekaman dikarenakan secara faktual penduduk tidak ada ditempat - Masih adanya elemen data penduduk terutama terkait data nomor dan tanggal status kawin/ cerai hidup yang belum terekam dalam database kependudukan sehingga berdampak pada cakupan kepemilikan dokumen perkawinan - Masih kurangnya informasi terkait PKS pemanfatan data bagi OPD/lembaga/badan hukum yang menggunakan data kependudukan untuk layanan.	

No	Bidang Urusan	Persentase Realisasi		Permasalahan	Keterangan
		Kinerja (%)	Keuangan (%)		
(1)	(2)	(3)	(4)	(5)	(6)
13	Urusan Pemerintahan Bidang Pemberdayaan Masyarakat dan Desa	100.00	1.14	- Kurang aktifnya kelurahan dalam memenuhi data dukung 3 (tiga) bidang fundamental kategori Kelurahan Cepat Berkembang. - Kurang optimalnya monitoring dan evaluasi program pemberdayaan masyarakat dan desa.	Rencana pelaksanaan kegiatan pada triwulan II
14	Urusan Pemerintahan Bidang Pengendalian Penduduk dan Keluarga Berencana	5.00	5.63	- Belum optimalnya peran motivator KB dalam peningkatan kesertaan KB Pria. - Belum optimalnya Kapasitas dan Pengetahuan SDM Pengelola Program Pengendalian Penduduk utamanya dalam pemanfaatan teknologi informasi pengendalian penduduk - Belum optimalnya peran Tim Pendamping Keluarga (TPK) dalam melakukan pendampingan keluarga beresiko stunting. - Masih adanya kasus pernikahan remaja usia 15-19 tahun yang melahirkan.	Kegiatan masih tahap persiapan.
15	Urusan Pemerintahan Bidang Perhubungan	44.55	18.83	- Masih kurang optimalnya ketersediaan dan kualitas sarpras perhubungan dalam upaya peningkatan keselamatan, ketertiban dan keamanan pengguna jalan - Masih terdapat beberapa titik kemacetan pada jam-jam sibuk terutama di lokasi sekolahan dan tujuan wisata - Kurang optimalnya pemanfaatan Terminal Tipe C dan angkutan orang - Belum tersertifikasinya SDM penjaga palang perlintasan kereta api	

No	Bidang Urusan	Persentase Realisasi		Permasalahan	Keterangan
		Kinerja (%)	Keuangan (%)		
(1)	(2)	(3)	(4)	(5)	(6)
16	Urusan Pemerintahan Bidang Komunikasi dan Informatika	49.00	14.59	- Proses pengembangan dan implementasi perubahan aplikasi layanan, Perlunya melalui tahap perencanaan yang baik - Perlunya adanya pemahaman persepsi konsep penataan jaringan lokal PD	
17	Urusan Pemerintahan Bidang Koperasi, Usaha Kecil, dan Menengah	10.28	18.64	- Kurangnya kompetensi Pengawas Koperasi - Pelaku koperasi banyak yang kurang paham pemanfaatan IT - Banyaknya pelaku usaha mikro yang belum menguasai pemanfaatan IT dan rata-rata pelaku usaha usianya sudah tidak produktif	
18	Urusan Pemerintahan Bidang Penanaman Modal	31.47	18.12	- Masih terdapat pelaku usaha yang belum melakukan migrasi data dari OSS 1.1 ke OSS RBA - Masih ada pelaku usaha yang belum tertib dalam pelaporan LKPM - Masih ada pelaku usaha yang belum memiliki perizinan teknis - Beberapa perusahaan dengan status cabang, tidak memiliki akses akun OSS untuk memproses perizinan dan pelaporan LKPM	
19	Urusan Pemerintahan Bidang Kepemudaan dan Olahraga	46.68	11.20	- Organisasi Kepemudaan yang ada belum sesuai dengan ketentuan - Kurang optimalnya peran KNPI sebagai induk organisasi kepemudaan - Belum ada standarisasi pengukuran dalam pembinaan prestasi - Tempat latihan olahraga belum memadai / belum terfasilitasi secara maksimal	- Kinerja program dihitung pada akhir tahun

No	Bidang Urusan	Persentase Realisasi		Permasalahan	Keterangan
		Kinerja (%)	Keuangan (%)		
(1)	(2)	(3)	(4)	(5)	(6)
				- Kurangnya peluang / kesempatan bagi pemuda dalam ikut andil dalam Pembangunan daerah	
20	Urusan Pemerintahan Bidang Statistik	24.18	0.85	- Belum optimalnya penggunaan data statistik sektoral dalam analisa perencanaan pembangunan dan evaluasi pembangunan PD	- Kinerja program dihitung pada akhir tahun
21	Urusan Pemerintahan Bidang Persandian	0.00	6.21	- Terbatasnya SDM di bidang IT yang menguasai kompetensi tentang keamanan jaringan dan system informasi - Belum optimalnya pemahaman perangkat daerah terhadap pentingnya penerapan sistem pengamanan informasi di seluruh perangkat daerah	- Kinerja program dihitung pada akhir tahun
22	Urusan Pemerintahan Bidang Kebudayaan	22.77	17.83	- Belum meratanya sosialisasi Kartu Induk Kebudayaan dan Kartu Pelaku Kebudayaan bagi seniman di Kota Blitar. - Masih terdapat Kelompok seni yang kurang aktif - Masih kurangnya Tenaga Ahli Cagar Budaya	
23	Urusan Pemerintahan Bidang Perpustakaan	46.00	22.86	- Kurangnya dukungan kebijakan lintas sektoral untuk merealisasikan peningkatan infrastuktur perpustakaan, kuantitas dan kualitas SDM pengelola perpustakaan terutama perpustakaan sekolah. - Kurangnya dukungan sektoral untuk merealisasikan peningkatan infrastuktur perpustakaan, kuantitas dan kualitas SDM pengelola perpustakaan terutama perpustakaan sekolah - Adanya efisiensi anggaran sehingga layanan perpustakaan pada tribulan I tetap dilaksanakan dengan memanfaatkan sumber daya yang terbatas.	

No	Bidang Urusan	Persentase Realisasi		Permasalahan	Keterangan
		Kinerja (%)	Keuangan (%)		
(1)	(2)	(3)	(4)	(5)	(6)
24	Urusan Pemerintahan Bidang Kearsipan	0.00	0.00	- Belum seluruh PD memiliki Record Center - Berdasarkan hasil verifikasi atas Hasil Pengawasan Kearsipan Internal Tahun 2023 Pemerintah Kota Blitar oleh Tim Pengawasan Kearsipan Provinsi JawaTimur, bahwa pada sebagian Perangkat Daerah di Kota Blitar belum tertib dalam menyusun Daftar Arsip Inaktif sesuai NSPK. - Belum optimalnya penyelamatan arsip terhadap bencana sesuai Perka ANRI Nomor 23 Tahun 2015 bahwa perlindungan dan penyelamatan arsip terhadap bencana dilakukan saat pra bencana, saat tanggap darurat dan pasca bencana. Dari 3 tahapan perlindungan dan penyelamatan arsip tersebut, saat ini Dinas Perpustakaan dan Kearsipan Kota Blitar baru melaksanakan perlindungan dan penyelamatan arsip pra bencana (melalui preservasi preventif berupa alih media arsip bagi Arsip Vital, Statis dan Dinamis). Selain itu, Dinas Perpustakaan dan Kearsipan baru melakukan penyelamatan dari sebagian arsip vital (kesiswaan), statis dan sebagian arsip inaktif yang mana belum mencakup keseluruhan arsip Kota Blitar. Dikarenakan keterbatasan kuantitas dan kualitas SDM, sumberdaya kearsipan serta belum terwujudnya kesepahaman mengenai kewajiban penyelamatan arsip di lingkungan PD	Capaian indikator program dihitung pada akhir tahun
25	Urusan Pemerintahan Bidang Kelautan dan Perikanan	13.22	2.96	- Masih minimnya pengetahuan tentang pengurusan perizinan usaha budidaya perikanan. - Masih minimnya upaya promosi dan lemahnya branding produk olahan hasil perikanan.	

No	Bidang Urusan	Persentase Realisasi		Permasalahan	Keterangan
		Kinerja (%)	Keuangan (%)		
(1)	(2)	(3)	(4)	(5)	(6)
26	Urusan Pemerintahan Bidang Pariwisata	5.00	14.55	- Promosi pariwisata yang masih perlu ditingkatkan jangkauannya - Faktor cuaca (musim hujan) pada bulan Januari – Maret yang mempengaruhi minat kunjungan wisatawan - Sebagian pelaku ekonomi kreatif masih belum memahami jenis, manfaat, dan prosedur pendaftaran KI - Keterbatasan SDM pendamping atau fasilitator ekonomi kreatif dalam pendampingan teknis penyusunan dokumen dan persyaratan pendaftaran HKI - Keterbatasan kapasitas, kompetensi dan literasi digital dari beberapa Pelaku Ekraf, terkait dengan pemasaran, pengemasan produk, pengelolaan medsos, dan pemanfaatan platform e-commerce – - Masih terdapat pelaku usaha yang belum terdata atau belum memperbarui data, sehingga mempengaruhi akurasi jumlah pelaku yang tervalidasi - Belum optimalnya integrasi data antara PD, komunitas, dan pelaku usaha wisata menyebabkan proses verifikasi dan validasi berjalan kurang maksimal -	
27	Urusan Pemerintahan Bidang Pertanian	28.57	14.90	- Keterlambatan musim penghujan untuk periode tanam Okt 2025-Mar 2026, menyebabkan keterlambatan jadwal tanam, sehingga jadwal panen juga mengalami kemunduran. - Perubahan titik lokasi pembangunan saluran irigasi yang disesukan dengan urgensi dilapangan sehingga diperlukan perubahan melalui perwali.	

No	Bidang Urusan	Persentase Realisasi		Permasalahan	Keterangan
		Kinerja (%)	Keuangan (%)		
(1)	(2)	(3)	(4)	(5)	(6)
				- Perubahan LBS untuk LP2B sesuai dengan permintaan dari pemerintah propinsi sehingga perlu dilakukan perubahan. - Masih terdapat keterbatasan kapasitas petani dalam melakukan deteksi dini dan pengendalian bencana pertanian secara mandiri, sehingga sangat bergantung pada intervensi petugas. - Masih rendahnya kesadaran pelaku usaha pertanian dan peternakan akan pentingnya izin usaha dibidang pertanian dan peternakan untuk pengembangan usaha dan pemasara - Kewenangan penyuluh pertanian telah diambil alih oleh pemerintah pusat sehingga rentang kendali pemerintah daerah dalam pelaksanaan penyuluhan pertanian menjadi terbatas.	
28	Urusan Pemerintahan Bidang Perdagangan	36.56	18.41	- Belum ada pengajuan permohonan perijinan pada Triwulan 1 - Banyak pelaku usaha perdagangan yang memiliki izin tetapi enggan memperbarui perizinanya (khususnya PKL dan pasar) - Kondisi cuaca dan bencana alam mempengaruhi kualitas dan kuantitas komoditas - Adanya persaingan dengan pedagang lain (online) yang didukung dengan perubahan perilaku membeli masyarakat melalui online - Kurangnya kesadaran pemilik UTTP sehingga masih banyak yang mempunyai pemikiran alat UTTP masih bagus dan tidak perlu ditera ulang.	Kegiatan dilaksanakan sesuai jadwal dan Rencana anggaran kas pada di Triwulan 3 dan 4

No	Bidang Urusan	Persentase Realisasi		Permasalahan	Keterangan
		Kinerja (%)	Keuangan (%)		
(1)	(2)	(3)	(4)	(5)	(6)
29	Urusan Pemerintahan Bidang Perindustrian	59.75	0.05	- Pelaporan data industri dilaksanakan melalui aplikasi, namun tingkat kesadaran pelaku industri masih rendah - Perlunya kesiapan industri mematuhi persyaratan untuk penerbitan IUI sehingga tidak dapat dilakukan secara cepat - Pengembangan variasi produk yang rendah, manajemen pemasaran kurang, kurangnya kesadaran dan informasi dalam mengurus sertifikasi produk, kurang sesuainya branding produk dengan pangsa pasar - Terbatasnya modal usaha bagi IKM dan terbatasnya sarana dan prasarana produksi	- Realisasi kinerja program dihitung pada akhir tahun
30	Urusan Pendukung Urusan Pemerintahan Sekretariat Daerah	25.34	18.67	- Banyak PD yang masih merevisi RUP paket pengadaan pada PAPBD, utamanya revisi metode pemilihan penyedia - Jadwal rencana pengadaan barang/jasa yang telah ditetapkan oleh masing-masing PD dalam RUP tidak ditepati - PD kesulitan menemukan produk dengan spek TKDN yang disyaratkan sesuai ketentuan sehingga realisasi tidak sesuai dengan perencanaan - Masih minimnya pemahaman Pejabat Pembuatan Komitmen akan kebijakan penggunaan produk dalam negeri pada PBJ Pemerintah dan masih kesulitan menghitung nilai TKDN dalam setiap paket pengadaan barang/jasa sehingga PPK masih menggunakan estimasi atau self declare untuk menentukan nilai TKDN - Kurang tertibnya OPD dalam mengisi pelaporan realisasi PDN dan TKDN pada aplikasi p3dn. Sipd	-

No	Bidang Urusan	Persentase Realisasi		Permasalahan	Keterangan
		Kinerja (%)	Keuangan (%)		
(1)	(2)	(3)	(4)	(5)	(6)
				- Karena adanya PermenPAN RB Nomor 9 Tahun 2023 tentang Evaluasi Reformasi Birokrasi sehingga penerapan RB belum bisa berjalan optimal sesuai dengan indikator yang distandarkan. - Kurang optimalnya Koordinasi, Sinkronisasi, Monitoring dan Evaluasi Kebijakan Pengelolaan BUMD dan BLUD serta Perencanaan dan Pengawasan Ekonomi Mikro Kecil. - Beberapa PD belum maksimal dalam penyediaan sarpras khususnya bagi kelompok rentan - Terdapat 3 aspek dengan nilai rendah dalam penilaian pelayanan publik yaitu aspek inovasi, aspek profesionalisme SDM serta aspek konsultasi dan pengaduan - Indikator penilaian pelayanan publik belum sepenuhnya menangkap kepuasan pengguna layanan secara langsung, pengalaman pengguna *(user experience)*, survei kepuasan masyarakat kadang hanya formalitas dan tidak mendalam	
31	Urusan Pendukung Urusan Pemerintahan Sekretariat DPRD	15.50	18.15	- Beberapa kebutuhan fasilitasi kegiatan masih dalam proses. - Jadwal Fasilitasi pelaksanaan tugas dan fungsi DPRD dapat berubah ubah karena menyesuaikan agenda DPRD	
32	Urusan Pemerintahan Bidang Perencanaan	25.92	18.29	- Belum optimalnya kapasitas SDM perencana, dari segi kuantitas masih kurang - Persentase capaian kinerja program daerah belum optimal karena masih terdapat indikator kinerja program yang belum dapat dihitung pada Triwulan I, sehingga hasil kinerja belum dapat dilihat secara maksimal.	

No	Bidang Urusan	Persentase Realisasi		Permasalahan	Keterangan
		Kinerja (%)	Keuangan (%)		
(1)	(2)	(3)	(4)	(5)	(6)
				- Adanya subkegiatan anjuran pemerintah pusat yang belum terakomodasi dalam dokumen perencanaan perangkat daerah untuk TA 2026 karena tagging baru muncul setelah 2026 dilaksanakan. - Adanya ketidakselarasan pagu anggaran antara RPJMD/Renstra dengan RKPD/Renja akibat penyesuaian terhadap kemampuan keuangan daerah sehingga berdampak pada konsistensi perencanaan dan penganggaran. - Belum seluruh subkegiatan prioritas pusat diintegrasikan dalam perencanaan daerah.	
33	Urusan Pemerintahan Bidang Keuangan	46.71	29.91	- Belum tertibnya dokumen keuangan dikarenakan aplikasi SIPD yang belum optimal - Belum tertibnya OPD dalam mengelola Aset/BMD - Belum optimalnya penggalian potensi pajak daerah, masih kurangnya softskill SDM petugas pajak dalam melakukan penilaian, masih belum patuhnya masyarakat (wajib pajak) dalam membayar pajak, kurangnya penyuluhan dan sosialisasi pajak daerah - Masih rendahnya kesadaran masyarakat (wajib pajak) dalam membayar pajak, masih belum akuratnya data yang dikelola oleh petugas pajak, kurangnya sosialisasi terkait pajak daerah, kurang optimal dalam menggali objek pajak.	
34	Urusan Pemerintahan Bidang Kepegawaian	34.69	19.93	- Adanya perubahan peraturan terkait peta jabatan sehingga terjadi ketidaksesuaian antara kebutuhan riil (analisis jabatan dan beban kerja)	

No	Bidang Urusan	Persentase Realisasi		Permasalahan	Keterangan
		Kinerja (%)	Keuangan (%)		
(1)	(2)	(3)	(4)	(5)	(6)
				dengan formasi yang dapat diusulkan dan adanya moratorium atau pembatasan pengadaan ASN pada jabatan tertentu	
35	Pemerintahan Bidang Pendidikan dan Pelatihan	43.89	1.15	- Jabatan Fungsional bersertifikat masih sangat kecil dikarenakan terbatasnya kuota pelaksanaan uji kompetensi yang diselenggarakan oleh lembaga / instansi yang berwenang mengeluarkan sertifikasi kompetensi	
36	Urusan Pemerintahan Bidang Penelitian Dan Pengembangan	50.00	1.02	- Hasil penelitian dan pengembangan belom dilakukan secara optimal.	- Kinerja belum dapat diukur pada triwulan 1 karena pekerjaan masih dalam tahap persiapan
37	Unsur Pengawasan Urusan Pemerintahan	12.50	17.44	- Perangkat Daerah belum seluruhnya menindaklanjuti hasil evaluasi yang disampaikan inspektorat. Hasil Evaluasi Akuntabilitas Kinerja internal yang telah dilakukan oleh inspektorat terhadap seluruh Perangkat Daerah belum memacu perbaikan akuntabilitas kinerja secara signifikan - Belum terdapat upaya pemantauan dan reviu oleh Inspektorat atas tindak lanjut hasil evaluasi internal yang dilakukan kepada seluruh PD - Dokumen Tindak Lanjut yang disajikan belum sesuai dengan rekomendasi hasil pemeriksaan - Struktur dan proses pengendalian telah efektif namun belum adaptif terhadap perubahan lingkungan organisasi - Terkait Risk register, pernyataan resiko, penyebab dan rencana tindak pengendalian agar dievaluasi efektivitasnya sehingga resiko yang teridentifikasi dapat menjadi TAO yang harus diuji	

No	Bidang Urusan	Persentase Realisasi		Permasalahan	Keterangan
		Kinerja (%)	Keuangan (%)		
(1)	(2)	(3)	(4)	(5)	(6)
				- Belum adanya penilaian Kapabilitas APIP dan indeks manajemen risiko untuk tahun 2026	
38	Unsur Kewilayahan	22.62	15.22	- Adanya pergantian Petugas pelayanan sehingga memerlukan penyesuaian tugas layanan - Jaringan Internet yang kurang stabil menghambat proses pelayanan.	
39	Unsur Pemerintahan Umum	42.54	11.61	- Ketidaktepatan dalam perencanaan kegiatan dari bidang sehingga tidak sesuai rencana - Belum optimalnya partisipasi masyarakat dalam pelaksanaan kegiatan pendidikan politik - Masih banyak ormas yang belum melaporkan kegiatannya, keberadaaanya apabila pindah alamat, dan pergantian pengurus - Belum diterbitkannya landasan dasar hukum tentang program P4GN di Kota Blitar 2.Memilih pihak ke 3 yang bisa bekerja sama dalam penyusunan IKUB Kota Blitar.	

Sumber : Bapperinda Kota Blitar 2026, data diolah

2.3. Evaluasi Capaian Kinerja Penyelenggaraan Pemerintahan Daerah

2.2.1. Indikator Kinerja Utama

Evaluasi terhadap Indikator Kinerja Utama (IKU) Pemerintah Kota Blitar dilakukan sebagai bagian dari upaya pengendalian dan evaluasi pembangunan daerah guna memastikan ketercapaian tujuan dan sasaran pembangunan yang telah ditetapkan dalam RPJMD Tahun 2025–2029 dan dijabarkan dalam RKPD Tahun 2026.

Sebagian besar Indikator Kinerja Utama merupakan indikator yang pengukurannya dilakukan secara tahunan, sehingga capaian kinerja tahun berjalan baru dapat diketahui secara komprehensif pada akhir tahun setelah seluruh data pendukung tersedia. Oleh karena itu, dalam dokumen Perubahan RKPD Tahun 2026 sampai dengan Triwulan I, evaluasi IKU menggunakan capaian Tahun 2025 sebagai data dasar (baseline) dan pembanding dalam melihat perkembangan pencapaian target RPJMD Tahun 2025–2029 serta sebagai bahan pertimbangan dalam penyusunan kebijakan dan penyesuaian program pembangunan daerah pada tahun berjalan.

Secara lengkap capaian IKU Tahun 2025 disajikan dalam Tabel 2.3 berikut.

Tabel 2.3

Evaluasi Capaian Indikator Kinerja Utama Tahun 2025

NO	INDIKATOR	SATUAN	TARGET 2025	REALISASI 2025	INTERPRETASI	FAKTOR PENDUKUNG	FAKTOR PENGHAMBAT
(1)	(2)	(3)	(4)	(5)	(6)	(7)	(8)
1.	Indeks Harmoni Indonesia	Indeks	6,91	6,91	Tercapai	▪ Upaya menjaga ketahanan pangan dan pertumbuhan ekonomi berkelanjutan melalui penguatan kewirausahaan yang inklusif bagi seluruh lapisan masyarakat ▪ Harmonisasi budaya dan keberagaman sebagai stabilitas daerah ▪ Keterlibatan aktif kelompok perempuan serta pemuda dalam proses pengambilan keputusan publik	▪ Tantangan menjaga toleransi di tengah perubahan sosial dan perkembangan teknologi informasi ▪ Belum optimalnya internalisasi nilai toleransi, keberagaman, dan budaya lokal pada seluruh lapisan masyarakat, khususnya generasi muda, seiring dengan meningkatnya pengaruh media digital dan perubahan sosial.
2.	Usia Harapan Hidup (UHH)	(tahun)	75,30	75,47	Tercapai	Angka usia harapan hidup merepresentasikan dimensi umur panjang dan hidup sehat terus mengalami peningkatan.	▪ Prevalensi penyakit tidak menular seperti hipertensi, diabetes melitus, penyakit jantung, dan stroke cenderung meningkat ▪ Tantangan kesehatan pada kelompok lanjut usia utamanya pada pelayanan kesehatan lansia yang memadai ▪ Masih adanya risiko masalah gizi dan kesehatan ibu-anak
3.	Tingkat Kemiskinan	(%)	6,63	6,60	Tercapai	Upaya pengurangan beban pengeluaran melalui bantuan pemenuhan kebutuhan dasar yang disinergikan dengan program pemerintah pusat, provinsi maupun	Ketergantungan pada bantuan yang bersifat konsumtif, lemahnya integrasi dan pemutakhiran data sehingga bantuan kurang tepat sasaran, kurang

NO	INDIKATOR	SATUAN	TARGET 2025	REALISASI 2025	INTERPRETASI	FAKTOR PENDUKUNG	FAKTOR PENGHAMBAT
(1)	(2)	(3)	(4)	(5)	(6)	(7)	(8)
						lembaga non pemerintah antara lain kebutuhan pangan, papan, perumahan, kesehatan dan pendidikan serta upaya peningkatan pendapatan melalui peningkatan keterampilan guna mendorong terciptanya wirausaha baru	maksimalnya upaya pemberdayaan dan pendampingan KPM agar terentas dari kemiskinan
4.	Indeks Kota Layak Huni	Indeks	62,80	75,87	Tercapai	Ketersediaan infrastruktur, penataan ruang, dan kondisi sosial masyarakat relatif baik	▪ Pemerataan kualitas lingkungan hunian dan kesejahteraan masyarakat belum sepenuhnya tercapai. ▪ Masih adanya rumah tidak layak huni, keterbatasan akses sebagian masyarakat berpenghasilan rendah terhadap standar hunian yang layak ▪ Masih terdapat penduduk miskin dan pengangguran yang berpotensi memengaruhi kualitas hidup masyarakat secara keseluruhan
5.	Indeks Pembangunan Manusia	Indeks	82,71	82,03	Tidak Tercapai	▪ Usia harapan hidup saat lahir yang merepresentasikan dimensi umur panjang dan hidup sehat terus meningkat dalam enam tahun terakhir (2020-2025) ▪ Meningkatnya harapan lama sekolah dan rata – rata lama sekolah	▪ Tantangan dalam pengendalian penyakit tidak menular, pemenuhan gizi masyarakat, serta peningkatan kualitas layanan kesehatan bagi kelompok rentan seperti lansia, balita, dan masyarakat berpenghasilan rendah

NO	INDIKATOR	SATUAN	TARGET 2025	REALISASI 2025	INTERPRETASI	FAKTOR PENDUKUNG	FAKTOR PENGHAMBAT
(1)	(2)	(3)	(4)	(5)	(6)	(7)	(8)
						▪ Standar hidup layak yang ditunjukkan oleh Paritas Daya Beli atau *Purchasing Power Parity* (PPP) yang diukur dari pengeluaran riil per kapita yang disesuaikan terus menguat selama enam tahun terakhir	▪ Masih adanya kemiskinan dan pengangguran yang mempengaruhi kualitas hidup masyarakat ▪ Daya beli masyarakat meningkat namun belum sepenuhnya diikuti peningkatan kesejahteraan ekonomi secara merata.
6.	Rasio Gini	Indeks	0,352	0,34	Tercapai	Kebijakan program perlindungan dan jaminan sosial yang tepat sasaran dan diiringi dengan upaya pemberdayaan untuk meningkatkan pendapatan	Rendahnya motivasi untuk meningkatkan kemandirian ekonomi akibat ketergantungan yang berlebihan terhadap Bansos
7.	Indeks Reformasi Birokrasi	Indeks	90,91	92,86	Tercapai	Masing-masing koordinator dan pendukung RB telah menindaklanjuti rekomendasi evaluasi RB tahun 2024 melalui perbaikan rencana aksi tahun 2025	Dinamika peraturan penerapan reformasi birokrasi (transisi implementasi RB menuju grand design RB Nasional 2025-2045)
8.	Laju Pertumbuhan Ekonomi	%	5,37	5,31	Tidak Tercapai	▪ Kondisi perekonomian pasca pandemi cenderung membaik dan terus mengalami peningkatan ▪ Meningkatnya pengembangan kewirausahaan dan dukungan terhadap pelaku usaha mikro dan kecil ▪ Kondisi keamanan dan stabilitas sosial yang kondusif sehingga mendukung aktivitas ekonomi	Adanya penurunan kegiatan perekonomian, ditandai dengan berkurangnya kegiatan konstruksi, administrasi pemerintah, dan jasa lainnya karena dampak efisiensi

NO	INDIKATOR	SATUAN	TARGET 2025	REALISASI 2025	INTERPRETASI	FAKTOR PENDUKUNG	FAKTOR PENGHAMBAT
(1)	(2)	(3)	(4)	(5)	(6)	(7)	(8)
9.	Indeks Ketenteraman dan Ketertiban	Angka	98,80	81,43	Tidak Tercapai	Kegiatan patroli dalam rangka pencegahan gangguan trantibum sudah tertib dilakukan	▪ Masih adanya pelanggaran Ketertiban Umum di Ruang Publik seperti Pedagang Kaki Lima (PKL) Liar yang memakai bahu jalan, trotoar, atau area fasum yang tidak sesuai peruntukan (seperti di jalan-jalan utama Kota Blitar) yang mengganggu pejalan kaki dan kelancaran arus lalu lintas. ▪ Masih adanya parkir Liar dan Jukir Non-Resmi yang belum memberikan pelayanan sesuai harapan masyarakat warga dan mengganggu ketertiban jalan. ▪ Gangguan Ketenteraman dan Potensi Kejahatan Jalanan seperti masih adanya aksi balap liar pada malam/dini hari sehingga mengganggu kenyamanan istirahat warga di kawasan pemukiman maupun pusat kota. ▪ Masih adanya pelaku usaha (seperti tempat hiburan malam, rumah kos, atau penginapan) yang beroperasi melampaui jam operasional, belum berizin lengkap, atau disalahgunakan untuk tindakan melanggar norma.

NO	INDIKATOR	SATUAN	TARGET 2025	REALISASI 2025	INTERPRETASI	FAKTOR PENDUKUNG	FAKTOR PENGHAMBAT
(1)	(2)	(3)	(4)	(5)	(6)	(7)	(8)
							▪ Kebiasaan sebagian masyarakat yang membuang sampah di sungai/saluran air atau merusak fasilitas umum. ▪ Sosialisasi atau imbauan yang belum sepenuhnya mengubah perilaku/pola pikir (mindset) masyarakat, sehingga pelanggaran cenderung berulang begitu petugas patroli tidak ada di lokasi (kucing-kucingan).
10.	Indeks Risiko Bencana	Indeks	70,32	69,66	Tidak Tercapai	Adanya upaya pemerintah daerah dalam meningkatkan kapasitas daerah	Dalam indeks risiko bencana, tingkat kebencanaan dinilai berdasarkan komponen penyusunnya, yaitu bahaya, kerentanan, dan kapasitas pemerintah dalam menghadapi bencana komponen bahaya merupakan komponen yang sangat kecil kemungkinan untuk bisa diturunkan. Hal ini karena tren dari dampak bahaya yang cenderung meningkat tiap tahunnya. Kemudian, komponen kerentanan juga cenderung mengalami peningkatan dengan adanya penambahan penduduk, migrasi ke Kawasan urban, peningkatan pembangunan, degradasi lingkungan, dan perubahan

NO	INDIKATOR	SATUAN	TARGET 2025	REALISASI 2025	INTERPRETASI	FAKTOR PENDUKUNG	FAKTOR PENGHAMBAT
(1)	(2)	(3)	(4)	(5)	(6)	(7)	(8)
							iklim. Fenomena tersebut menyebabkan sulitnya menurunkan indeks kerentanan
11.	Prevalensi Stunting (pendek dan sangat pendek) pada balita	(%)	9,69	5,77	Tercapai	Adanya dukungan lintas sektor dalam Percepatan penurunan stunting	▪ Balita Naik Berat Badan kurang dari standar sebesar 56,35% (target 70%) ▪ Belum terpenuhinya Pemberian Makanan Tambahan (PMT) Pemulihan bagi seluruh balita bermasalah gizi (Balita T, Balita BB Kurang) ▪ Adanya beberapa alat antropometri (timbangan injak digital dewasa) yang mengalami kerusakan
12.	Indeks Kesejahteraan Sosial	Indeks	62,58	53,98	Tidak Tercapai	Kemudahan akses untuk memperoleh pemenuhan kebutuhan dasar baik papan, pangan, pendidikan, kesehatan, jaminan sosial	Kurangnya partisipasi aktif kelompok rentan khususnya lansia, penyandang disabilitas dan anak dalam forum perencanaan pembangunan serta lemahnya regulasi tentang perlindungan kelompok rentan
13.	Indeks Kepuasan Layanan Infrastruktur (IKLI)	Indeks	81,00	81,00	Tercapai	Adanya peningkatan kualitas layanan publik yang semakin responsif dan inklusif.	▪ Tantangan akan pemeliharaan dan peningkatan infrastruktur untuk mengimbangi kebutuhan masyarakat yang terus berkembang, mengingat anggaran yang terbatas.

NO	INDIKATOR	SATUAN	TARGET 2025	REALISASI 2025	INTERPRETASI	FAKTOR PENDUKUNG	FAKTOR PENGHAMBAT
(1)	(2)	(3)	(4)	(5)	(6)	(7)	(8)
							▪ Belum optimalnya kualitas beberapa infrastruktur pendukung, khususnya jalan lingkungan dan drainase pada beberapa lokasi.
14.	Indeks Demokrasi Indonesia	indeks	88,68	88,68	Tercapai	▪ Terjaminnya kebebasan masyarakat dalam berkumpul, berserikat, berkumpul dan berpendapat. ▪ Tingkat partisapasi masyarakat dalam memengaruhi kebijakan. ▪ Kapasitas Lembaga Demokarasi	▪ Belum efektifnya perlindungan hukum bagi jurnalis dalam dalam rangka memperkuat kemerdekaan pers. ▪ Rendahnya tingkat partisipasi masyarakat dalam forum-forum yang memengaruhi kebijakan. ▪ Rendahnya pencapaian target PERDA yang diundangkan
15.	Persentase Rumah Tangga dengan Akses Hunian Layak, Terjangkau dan Berkelanjutan	%	91,00	79,91	Tidak Tercapai	▪ Adanya dukungan bantuan RTLH dari Kementerian PKP ▪ Didukung dengan dana penanganan di luar APBD dan APBN ▪ Koordinasi lintas sektor dalam pelaksanaan program perumahan dan kawasan permukiman.	▪ Menurunnya anggaran APBD guna penanganan RTLH ▪ Tidak adanya alokasi bantuan Penanganan RTLH dari Kementerian PKP ▪ Menurunnya daya beli masyarakat terhadap sektor perumahan ▪ Berkurangnya kemampuan masyarakat dalam perbaikan rumah

NO	INDIKATOR	SATUAN	TARGET 2025	REALISASI 2025	INTERPRETASI	FAKTOR PENDUKUNG	FAKTOR PENGHAMBAT
(1)	(2)	(3)	(4)	(5)	(6)	(7)	(8)
16.	Tingkat Pengangguran Terbuka	%	4,97	4,28	Tercapai	▪ Meningkatnya aktivitas ekonomi pada sektor perdagangan, jasa, dan UMKM yang menjadi penopang utama perekonomian Kota Blitar. ▪ Pelaksanaan program pelatihan kerja, peningkatan kompetensi tenaga kerja, dan fasilitasi penempatan kerja. ▪ Tumbuhnya kewirausahaan dan usaha mikro yang mampu menciptakan peluang kerja baru.	▪ Belum optimalnya kesesuaian kompetensi pencari kerja dengan kebutuhan dunia kerja. ▪ Terbatasnya lapangan kerja formal akibat keterbatasan investasi dan industri skala besar di Kota Blitar. ▪ Perkembangan teknologi dan perubahan kebutuhan pasar kerja yang menuntut peningkatan keterampilan tenaga kerja secara berkelanjutan
17.	Indeks Kepuasan Masyarakat (IKM)	Indeks	89,40	91,22	Tercapai	Dari 9 (Sembilan) Indikator yang digunakan dalam melaksanakan Survei Kepuasan Masyarakat terdapat beberapa indikator yang memiliki nilai IKM tertinggi, diantaranya yaitu: 1) Indikator penanganan pengaduan (98,05) 2) Indikator biaya/tarif (97,08) 3) Indikator perilaku pelaksana (90,75)	▪ Beberapa PD belum tepat waktu dalam pelaporan tindak lanjut SKM tahun 2024, belum maksimal memanfaatkan aplikasi sukma-e dan ada beberapa PD yang belum melaksanakan FKP. ▪ Dari 9 (Sembilan) Indikator yang digunakan dalam melaksanakan Survei Kepuasan Masyarakat terdapat beberapa indikator yang memiliki nilai IKM paling rendah, diantaranya yaitu: 1) Indikator sarana prasarana (89,15) 2) Indikator produk spesifikasi (89,06) 3) Indikator waktu (87,97)

NO	INDIKATOR	SATUAN	TARGET 2025	REALISASI 2025	INTERPRETASI	FAKTOR PENDUKUNG	FAKTOR PENGHAMBAT
(1)	(2)	(3)	(4)	(5)	(6)	(7)	(8)
18.	Indeks Kualitas Lingkungan Hidup Daerah	Indeks	67,02	67,33	Tercapai	Pembangunan dan pemeliharaan RTH Publik dan Uji Kualitas Air yang dilaksanakan secara rutin	Belum tercapainya Indeks Kualitas Udara Kota Blitar Tahun 2025 (nilai IKLH didapatkan dari perhitungan IKA, IKU, dan IKL)
19.	Nilai Sistem Akuntabilitas Kinerja Instansi Pemerintah (SAKIP)	Angka	80,11	81,19	Tercapai	Masing-masing PD koordinator implementasi SAKIP telah menindaklanjuti rekomendasi LHE SAKIP tahun 2024 dan LHE SAKIP semester I tahun 2025 baik dari sisi perencanaan kinerja, pengukuran kinerja, pelaporan kinerja dan evaluasi SAKIP internal	Perlunya re-komitmen implementasi SAKIP mulai dari perencanaan,pengukuran, pelaporan, evaluasi internal pada seluruh jenjang jabatan
20.	Harapan Lama Sekolah	Tahun	14,82	14,82	Tercapai	Akses dan kualitas pendidikan yang baik, tingginya partisipasi sekolah, kebijakan pemerintah yang mendukung, dukungan ekonomi keluarga, kualitas guru serta proses pembelajaran, serta kesadaran masyarakat akan pentingnya pendidikan	Faktor ekonomi, risiko putus sekolah, serta masalah sosial dan motivasi belajar.
21.	Rata-Rata Lama Sekolah	Tahun	10,825	10,83	Tercapai	▪ Meningkatnya akses dan pemerataan layanan pendidikan pada berbagai jenjang. ▪ Tingginya kesadaran masyarakat akan pentingnya pendidikan sebagai modal peningkatan kualitas hidup. ▪ Dukungan program pemerintah dalam perluasan akses pendidikan dan penurunan angka putus sekolah.	▪ Adanya penduduk yang memiliki tingkat pendidikan relatif rendah sehingga memengaruhi capaian RLS. ▪ Faktor ekonomi yang menyebabkan sebagian masyarakat tidak dapat melanjutkan pendidikan ke jenjang yang lebih tinggi.

NO	INDIKATOR	SATUAN	TARGET 2025	REALISASI 2025	INTERPRETASI	FAKTOR PENDUKUNG	FAKTOR PENGHAMBAT
(1)	(2)	(3)	(4)	(5)	(6)	(7)	(8)
						▪ Ketersediaan sarana prasarana pendidikan serta kualitas tenaga pendidik yang semakin baik.	▪ Risiko putus sekolah pada kelompok rentan akibat permasalahan sosial dan ekonomi keluarga.
22.	Indeks Pembangunan Gender (IPG)	Indeks	97,49	98,11	Tercapai	▪ Adanya Perda No 3 Tahun 2023 tentang Pengarusutamaan Gender ▪ Adanya dukungan kebijakan yang mengatur pelaksanaan Pengarusutamaan Gender	▪ Standar hidup layak yang dilihat dari pendapatan per kapita laki-laki lebih tinggi dari perempuan ▪ Di komponen pendidikan, RLS (Rata-rata Lama Sekolah) perempuan lebih rendah dibanding laki-laki
23.	Kontribusi Sektor Perdagangan terhadap PDRB	Persentase	25,09	24,78	Tidak Tercapai	Dukungan aktivitas di pasar tradisional dan modern, UMKM, serta pelayanan reparasi kendaraan, yang mendapat dorongan dari berbagai even ekonomi lokal.	Tantangan ke depan terkait kebijakan penguatan daya saing pelaku usaha dan menjaga stabilitas daya beli masyarakat.
24.	Rasio PDRB Penyediaan Akomodasi Makan dan Minum	%	5,90	5,92	Tercapai	Semakin bertumbuhnya iklim usaha di bidang penyediaan akomodasi makan dan minum yang ikut menggerakkan perekonomian.	Tantangan untuk mengintegrasikan sektor pariwisata, jasa akomodasi, dan industri pengolahan (kuliner) untuk mempertahankan pertumbuhan ekonomi daerah
25.	Rasio PDRB Industri Pengolahan	%	10,03	10,13	Tercapai	▪ Dukungan kebijakan pendampingan terhadap industri kecil dan menengah dilaksanakan secara efektif ▪ Pengembangan inovasi produk dan diversifikasi usaha pada sektor industri pengolaha	▪ Skala usaha industri pengolahan yang masih didominasi usaha kecil dengan kapasitas produksi yang terbatas.

NO	INDIKATOR	SATUAN	TARGET 2025	REALISASI 2025	INTERPRETASI	FAKTOR PENDUKUNG	FAKTOR PENGHAMBAT
(1)	(2)	(3)	(4)	(5)	(6)	(7)	(8)
							▪ Keterbatasan akses permodalan dan teknologi untuk meningkatkan daya saing industri pengolahan. ▪ Fluktuasi harga dan ketersediaan bahan baku yang memengaruhi efisiensi produksi. ▪ Belum optimalnya perluasan pasar dan penguatan jaringan pemasaran produk industri lokal
26.	Opini BPK Atas Laporan Keuangan	Nilai	WTP	WTP	Tercapai	▪ Upaya penerapan tata kelola keuangan yang baik, dimulai dari perencanaan, pelaksanaan dokumen anggaran, pengawasan dan pertanggungjawabannya.	▪ Pengelolaan aset daerah yang belum sepenuhnya tertib. ▪ Kepatuhan terhadap prosedur dan pengendalian internal yang masih perlu diperkuat. ▪ Pemahaman dan kompetensi terkait pengelolaan keuangan daerah perlu ditingkatkan.

Sumber : Bapperinda, 2026 diolah

2.2.2. Indikator Kinerja Daerah

Evaluasi Indikator Kinerja Daerah (IKD) dilakukan untuk mengetahui tingkat pencapaian kinerja penyelenggaraan pemerintahan daerah sesuai dengan urusan pemerintahan yang menjadi kewenangan daerah sebagaimana diatur dalam ketentuan peraturan perundang-undangan.

Sama halnya dengan IKU, sebagian besar Indikator Kinerja Daerah (IKD) diukur secara tahunan sehingga capaian Tahun 2026 secara komprehensif baru dapat diketahui pada akhir tahun. Berikut disajikan data capaian IKD Tahun 2025 yang digunakan sebagai dasar pertimbangan dalam penyusunan Perubahan RKPD Tahun 2026 pada Tabel 2.4.

Tabel 2.4

Evaluasi Capaian Indikator Kinerja Daerah Tahun 2025

NO	INDIKATOR	SATUAN	TARGET 2025	REALISASI 2025	INTERPRETASI	FAKTOR PENDUKUNG	FAKTOR PENGHAMBAT
(1)	(2)	(3)	(4)	(5)	(6)	(7)	(8)
I	ASPEK DAYA SAING DAERAH						
1	Tingkat Inflasi	%	1,97	2,95	Tidak tercapai	▪ Penguatan koordinasi TPID, pemantauan harga, serta upaya menjaga ketersediaan pasokan dan distribusi barang.	▪ Kenaikan harga komoditas pangan pokok akibat kendala cuaca serta ketergantungan pasokan pangan dari luar daerah Kota Blitar. ▪ Pada momen-momen tertentu seperti Hari Raya Idul Fitri, perayaan Natal, dan libur Tahun Baru (Nataru), terjadi lonjakan permintaan secara masif di masyarakat. ▪ Inflasi di Kota Blitar sering kali disumbang oleh komoditas pangan pokok seperti cabai rawit, cabai merah, dan daging ayam ras.
2	Persentase peningkatan investasi di kabupaten/kota	%	1	1,1	Tercapai	▪ Kondusivitas iklim berinvestasi di Kota Blitar yang ditandai dengan proses perizinan bagi pelaku usaha secara cepat dan mudah	▪ Kota Blitar dengan luas wilayah terbatas mempengaruhi minat investor skala besar

NO	INDIKATOR	SATUAN	TARGET 2025	REALISASI 2025	INTERPRETASI	FAKTOR PENDUKUNG	FAKTOR PENGHAMBAT
(1)	(2)	(3)	(4)	(5)	(6)	(7)	(8)
						▪ Peningkatan kontribusi investasi dari usaha kecil, khususnya pada sektor perdagangan dan pariwisata	▪ Belum optimalnya promosi investasi
3	ICOR *(Incremental Capital Output Ratio)*	Rasio	3,54	3,65	Tercapai	▪ Berkembangnya sektor perdagangan dan jasa yang memiliki perputaran modal relatif cepat ▪ Efektivitas belanja pemerintah daerah dalam mendukung aktivitas ekonomi ▪ Partisipasi investasi swasta yang mendorong pertumbuhan usaha dan penciptaan nilai tambah ekonomi ▪ ICOR tahun 2024 tercatat sebesar 3,51, menunjukkan tingkat efisiensi investasi yang relatif baik dan telah berada di bawah target tahun 2025.	▪ Terbatasnya skala ekonomi daerah karena wilayah Kota Blitar yang terbatas ▪ Dominasi usaha perdagangan dan jasa berskala kecil ▪ Keterbatasan investasi pada sektor bernilai tambah tinggi ▪ Belum meratanya adopsi teknologi oleh pelaku usaha
4	Pembentukan Modal Tetap Bruto (%PDRB)	%	19,24	19,38	Tercapai	▪ Meningkatnya investasi swasta pada sektor perdagangan, jasa, dan properti, pelaksanaan proyek pembangunan infrastruktur oleh pemerintah ▪ Stabilitas kondisi ekonomi daerah yang mendukung ekspansi usaha dan penambahan aset produktif	Keterbatasan investasi pada sektor industri pengolahan dan sektor bernilai tambah tinggi juga berpotensi membatasi peningkatan PMTB yang lebih signifikan

NO	INDIKATOR	SATUAN	TARGET 2025	REALISASI 2025	INTERPRETASI	FAKTOR PENDUKUNG	FAKTOR PENGHAMBAT
(1)	(2)	(3)	(4)	(5)	(6)	(7)	(8)
5	Tingkat Partisipasi Angkatan Kerja	%	72,26	75,95	Tercapai	▪ Meningkatnya penduduk usia produktif yang masuk ke pasar kerja ▪ Bertambahnya peluang kerja dan usaha mandiri sehingga serta meningkatnya partisipasi perempuan dan kelompok usia produktif dalam kegiatan ekonomi. ▪ Tersedianya program pelatihan keterampilan, pengembangan kewirausahaan.	▪ Kurangnya tenaga kerja yang salah satunya disebabkan oleh migrasi tenaga kerja dari wilayah lain ▪ Terbatasnya ketersediaan lapangan kerja formal dibandingkan pertumbuhan angkatan kerja ▪ Ketidaksesuaian kompetensi tenaga kerja dengan kebutuhan dunia usaha.
6	Indeks Inovasi Daerah	Angka	50	61,34	Tercapai	▪ Meningkatnya tata kelola inovasi daerah yang ditunjukkan melalui penguatan regulasi, koordinasi, pembinaan, dan dokumentasi inovasi pada perangkat daerah. ▪ Peningkatan komitmen perangkat daerah dalam mengembangkan berbagai inovasi untuk meningkatkan kualitas layanan kepada masyarakat.	▪ Tantangan kebutuhan inovasi yang semakin kompleks seiring dengan perkembangan teknologi, tuntutan masyarakat, dan perubahan regulasi. ▪ Keterbatasan sumber daya, baik anggaran maupun sarana pendukung, untuk melakukan pengembangan inovasi secara lebih luas. ▪ Perlunya peningkatan keberlanjutan inovasi agar tidak hanya berhenti pada tahap penciptaan, tetapi juga mampu memberikan dampak nyata

NO	INDIKATOR	SATUAN	TARGET 2025	REALISASI 2025	INTERPRETASI	FAKTOR PENDUKUNG	FAKTOR PENGHAMBAT
(1)	(2)	(3)	(4)	(5)	(6)	(7)	(8)
							terhadap peningkatan kinerja pelayanan publik.
7	Proporsi jumlah usaha mikro	%	8,84	16,33	Tercapai	Tingginya keterlibatan penduduk usia produktif dalam usaha mikro menunjukkan potensi kewirausahaan yang besar	Tantangan meningkatkan produktivitas unit-unit usaha agar mampu bertahan sekaligus naik kelas menjadi usaha kecil atau menengah.
8	Proporsi Penduduk yang Merasa Aman Berjalan Sendirian di Area Tempat Tinggalnya	%	93,59	94,36	Tercapai	▪ Kota Blitar memiliki luas wilayah terkonsentrasi yang terbagi dalam 3 kecamatan (Kepanjenkidul, Sananwetan, Sukorejo). Hal ini membuat pemantauan wilayah menjadi jauh lebih cepat dan efisien ▪ Pengoptimalan infrastruktur pengawasan digital seperti pemasangan jaringan CCTV di berbagai sudut jalan diskominfotik.blitarkota.go.id serta keaktifan Layanan Emergency Call Center 112 diskominfotik.blitarkota.go.id memberikan jaminan psikologis bagi warga yang berjalan malam	▪ Masih adanya gangguan ketertiban seperti aksi balap liar atau nongkrong larut malam yang memicu ketidaknyamanan bagi masyarakat
9	Proporsi Penyerapan Tenaga Kerja di Sektor Formal	%	67,83	40,59	Tidak tercapai	▪ Semakin baiknya regulasi, peningkatan akses terhadap pekerjaan resmi, dan keberhasilan program pengembangan industri lokal.	▪ Sebagian besar tenaga kerja di Kota Blitar masih bekerja pada sektor informal, seperti usaha mikro dan kecil, perdagangan

NO	INDIKATOR	SATUAN	TARGET 2025	REALISASI 2025	INTERPRETASI	FAKTOR PENDUKUNG	FAKTOR PENGHAMBAT
(1)	(2)	(3)	(4)	(5)	(6)	(7)	(8)
						▪ Adanya program pelatihan dan peningkatan kompetensi tenaga kerja yang mendukung kesiapan memasuki pasar kerja formal.	skala kecil, serta pekerjaan mandiri ▪ Ketidaksesuaian antara kompetensi sebagian pencari kerja dengan kebutuhan tenaga kerja formal yang semakin menuntut keterampilan dan sertifikasi tertentu.
10	Rasio kewirausahaan daerah	%	2,92	0,01	Tidak tercapai	Peningkatan kewirausahaan daerah salah satunya didukung dengan aktifnya perkembangan ekonomi lokal.	Motivasi berusaha penduduk usia kerja masih bersifat pemenuhan kebutuhan dasar atau usaha sampingan, belum mencapai tahap ekspansi usaha yang memerlukan struktur organisasi formal dengan tenaga kerja tetap yang berkelanjutan.
11	Indeks Daya Saing Daerah	Angka	4,20	4,12	Tidak tercapai	Kondisi perekonomian daerah yang relatif stabil dengan dukungan sektor perdagangan, jasa, dan UMKM sebagai penggerak utama ekonomi.	▪ Koordinasi lintas sektor dalam pengembangan ekosistem inovasi dan pasar yang belum optimal ▪ Kapasitas SDM dan pemanfaatan teknologi yang masih perlu diperkuat.
12	Persentase pemanfaatan digital pada sektor ekonomi	%	10,88	10,88	Tercapai	Ekosistem ekonomi digital yang mulai terbentuk sebagai bentuk kemudahan dan keamanan transaksi non tunai	▪ Tantangan digitalisasi yang terus berkembang sehingga pelaku usaha dituntut untuk terus beradaptasi dengan teknologi

NO	INDIKATOR	SATUAN	TARGET 2025	REALISASI 2025	INTERPRETASI	FAKTOR PENDUKUNG	FAKTOR PENGHAMBAT
(1)	(2)	(3)	(4)	(5)	(6)	(7)	(8)
							▪ Masih terdapat pelaku usaha, khususnya UMKM skala mikro, yang memiliki keterbatasan literasi digital dan kemampuan pemanfaatan teknologi dalam pengembangan usaha.
13	Angka Partisipasi Masyarakat dalam Proses Politik	%	85,14	Dihitung pada tahun pelaksanaan Pemilihan Umum	-	Meningkatnya kesadaran masyarakat terhadap pentingnya partisipasi dalam proses demokrasi.	Kurangnya pemahaman politik pada kelompok masyarakat tertentu, khususnya pemilih pemula.
14	Angka Ketergantungan	%	40,57	40,33	Tercapai	Struktur penduduk yang masih didominasi oleh usia produktif.	Peningkatan harapan hidup yang berkontribusi pada bertambahnya jumlah penduduk lansia.
15	Return on Asset (ROA) BUMD	%	0,01	-0,038	Tidak tercapai	Target ROA bisa tercapai dengan dukungan dari dua motor penggerak utama, yaitu dukungan Finansial (menaikkan laba, menekan biaya) dan dukungan Non-Finansial (manajemen, sistem, dan kebijakan)	Nilai ROA masih dibawah target karena nilai laba yang juga jauh dari target disebabkan karena meningkatnya kredit bermasalah serta adanya koreksi atas biaya dan pembentukan CKPN pada BPR. Serta masih tingginya tingkat kebocoran pada PDAM dan sulitnya meningkatkan SR pelanggan.
16	Ekspor Barang dan Jasa	% PDRB	-4,81	-4,54	Tercapai	Adanya peningkatan Net Ekspor dari tahun ke tahun dari produk unggulan UMKM.	Kota Blitar tidak memiliki industri skala besar sehingga produksi barang untuk diekspor keluar daerahnrelatif terbatas.

NO	INDIKATOR	SATUAN	TARGET 2025	REALISASI 2025	INTERPRETASI	FAKTOR PENDUKUNG	FAKTOR PENGHAMBAT
(1)	(2)	(3)	(4)	(5)	(6)	(7)	(8)
17	Realisasi investasi (Triliun Rupiah)	triliun rupiah	0,437	0,43752	Tercapai	▪ Kondusivitas iklim berinvestasi di Kota Blitar yang ditandai dengan proses perizinan bagi pelaku usaha secara cepat dan mudah. ▪ Peningkatan kontribusi investasi dari usaha kecil, khususnya pada sektor perdagangan dan pariwisata.	▪ Kota Blitar dengan luas wilayah terbatas mempengaruhi minat investor skala besar. ▪ Belum optimalnya promosi investasi.
18	Indeks Akses Keuangan Daerah	Indeks	6,47	Data belum dirilis	-	▪ Realisasi 2024 tercatat sebesar 6,46. ▪ Meningkatnya digitalisasi transaksi dan penggunaan layanan keuangan berbasis teknologi.	Masih terbatasnya literasi keuangan baik konvensional maupun digital pada sebagian masyarakat, khususnya pelaku UMKM dan kelompok berpenghasilan rendah.
19	Rasio Pajak Daerah terhadap PDRB	%	0,70	0,82	Tercapai	▪ Adanya kebijakan penambahan opsen Pajak Kendaraan Bermotor (PKB). ▪ Kinerja pemungutan pajak daerah relatif lebih optimal dibandingkan dengan daerah lain di tingkat provinsi	Belum optimalnya seluruh potensi pajak daerah yang ada, terutama dari sektor-sektor ekonomi tertentu yang belum tergarap maksimal.
II	ASPEK GEOGRAFI DAN DEMOGRAFI						
1	Penurunan emisi gas rumah kaca (GRK) Kumulatif	TON CO2 EQ	663790,97	664.110,67	Tidak tercapai	▪ Adanya dukungan program nasional seperti Proklim; ▪ Partisipasi aktif masyarakat melalui edukasi dan pendampingan;	▪ Terbatasnya ruang hijau dan hutan kota sebagai penyerap karbon di pusat kota.

NO	INDIKATOR	SATUAN	TARGET 2025	REALISASI 2025	INTERPRETASI	FAKTOR PENDUKUNG	FAKTOR PENGHAMBAT
(1)	(2)	(3)	(4)	(5)	(6)	(7)	(8)
						▪ Investasi pada teknologi rendah emisi (IPAL, PJU solarcell) ▪ Hari Bebas Kendaraan Bermotor (Car Free Day) ▪ Penanaman pohon di jalan dan taman kota.	▪ Emisi tinggi dari sektor transportasi dan pemukiman padat.
2	Indeks Ketahanan Pangan (IKP)	Indeks	80,81	69,56	Tidak tercapai	▪ Aspek keterjangkauan dan pemanfaatan pangan masyarakat meningkat. ▪ Dukungan Program Penguatan Ketahanan Pangan Daerah.	▪ Penurunan Dimensi Ketersediaan Pangan. ▪ Kerentanan terhadap Fluktuasi Harga Pangan. ▪ Tantangan Peningkatan Kualitas Konsumsi Pangan ▪ Inefisiensi anggaran dalam peningkatan ketahanan pangan daerah ▪ Terjadi perubahan metode perhitungan mulai tahun 2024, memungkinkan penyesuaian target kinerja yang telah ditetapkan.
3	Timbulan Sampah Terolah di Fasilitas Pengolahan Sampah	%	28,22	18,47	Tidak Tercapai	Optimalisasi Gerakan Memilah Sampah dari rumah sebagai upaya pengurangan sampah	Rendahnya tingkat partisipasi masyarakat dalam melakukan pemilahan sampah langsung dari sumbernya
4	Indeks Ketahanan	Angka	0,41	0,41	Tercapai	Adanya regulasi pemerintah daerah terkait penyelenggaraan	Kurang lengkapnya dokumen dan bukti dukung (terutama pada

NO	INDIKATOR	SATUAN	TARGET 2025	REALISASI 2025	INTERPRETASI	FAKTOR PENDUKUNG	FAKTOR PENGHAMBAT
(1)	(2)	(3)	(4)	(5)	(6)	(7)	(8)
	Daerah					penanggulangan bencana	prioritas ke 7 : Sistem pemulihan bencana)
5	Indeks Kualitas Udara	Indeks	79,59	75,10	Tidak Tercapai	▪ Gerakan Reboisasi dan penanaman pohon secara cluster ▪ Kegiatan Car free day dilaksanakan secara rutin ▪ Optimalisasi transportasi massal (bus sekolah).	▪ Belum adanya monitoring terhadap emisi dari kendaraan diluar KIR ▪ Capaian 2025 dihitung menggunakan data satelit atas wilayah Kota
6	Indeks Kualitas Air	Indeks	69,47	70,86	Tercapai	Uji Kualitas Air yang dilaksanakan secara rutin	Masih adanya pencemaran dari industri tahu, ternak dan dari sektor domestik yang menyebabkan penurunan kualitas air sungai
7	Indeks Kualitas Lahan	Indeks	39,55	46,90	Tercapai	Pembangunan dan pemeliharaan RTH Publik	Meningkatnya kebutuhan sarana prasarana kota sejalan dengan alih fungsi lahan menyebabkan berkurangnya tutupan lahan di Kota Blitar
8	Prevalensi Ketidakcukupan Konsumsi Pangan *(Prevalence of Undernourishment)*	%	4,99	6,11	Tidak tercapai	▪ Adanya sinergi program intervensi ketahanan pangan, bantuan sosial, dan pengendalian inflasi yang melibatkan lintas sektor seperti Bulog, Bapanas, dan Dinas Sosial. ▪ Masifnya edukasi pola konsumsi Beragam, Bergizi, Seimbang, dan Aman (B2SA) serta optimalisasi	▪ Kenaikan harga pangan pokok berdampak langsung terhadap kemampuan rumah tangga miskin dalam memenuhi kebutuhan energi minimum. ▪ Masih tingginya preferensi beras sebagai sumber pangan utama serta pola konsumsi masyarakat

NO	INDIKATOR	SATUAN	TARGET 2025	REALISASI 2025	INTERPRETASI	FAKTOR PENDUKUNG	FAKTOR PENGHAMBAT
(1)	(2)	(3)	(4)	(5)	(6)	(7)	(8)
						program Pekarangan Pangan Lestari (P2L).	yang belum seimbang karena kebiasaan pola makan.
9	Laju Pertumbuhan Penduduk	%	0,447	0,44	Tidak tercapai	▪ Angka kelahiran yang tinggi: Tingkat kelahiran yang tinggi dapat meningkatkan jumlah penduduk. ▪ Penurunan angka kematian: Penurunan angka kematian bayi dan ibu dapat meningkatkan harapan hidup dan jumlah penduduk. ▪ Mutasi: datang atau keluarnya penduduk. meninggal dunia, dan kelahiran	▪ Angka kematian yang tinggi: Tingkat kematian yang tinggi dapat menurunkan jumlah penduduk. ▪ Angka kelahiran yang rendah: Tingkat kelahiran yang rendah dapat menurunkan jumlah penduduk. ▪ Mutasi: datang atau keluar penduduk, meninggal dunia, daan kelahiran.
10	Rasio Penduduk	%	99,47	99,28	Tidak tercapai	Rasio Penduduk sebesar 99,52% artinya Penduduk di Kota Blitar 99 lakilaki per 100 perempuan. Hal ini dikarenakan Jumlah Penduduk Perempuan di Kota Blitar lebih Besar dari Jumlah Penduduk Laki-laki.	Salah satu penyebab rasio jenis kelamin kurang dari 100% adalah Angka Harapan Hidup perempuan lebih tinggi dibanding laki-laki.
11	Kepadatan Penduduk	Orang/km^2	4712	4876	Tidak tercapai	Kepadatan Penduduk di Kota Blitar sebesar 4.065/km^2 masih tergolong dalam kategori ideal untuk perkotaan (standar kepadatan ideal perkotaan 5.000 orang per/km2)	Terjadi peningkatan jumlah penduduk dari tahun ke tahun.
12	Akses Rumah Tangga Perkotaan terhadap Air	%	14,12	14,49	Tercapai	Adanya dukungan capaian dari PDAM	Belum tersedianya masterplan perencanaan, pentahapan dan kebutuhan atas anggaran yang

NO	INDIKATOR	SATUAN	TARGET 2025	REALISASI 2025	INTERPRETASI	FAKTOR PENDUKUNG	FAKTOR PENGHAMBAT
(1)	(2)	(3)	(4)	(5)	(6)	(7)	(8)
	Siap Minum Perpipaan						dibutuhkan
13	Akses Rumah Tangga terhadap Konsumsi Air Minum	%	12,23	13,26	Tercapai	Adanya dukungan capaian dari PDAM	Belum tersedianya masterplan perencanaan, pentahapan dan kebutuhan atas anggaran yang dibutuhkan
14	Proporsi Rumah Tangga (RT) Dengan Layanan Penuh Pengumpulan Sampah	%	91,0	91,0	Tercapai	Pembinaan Para Pelaku Pengelola sampah (Bank sampah, Pemilah dan pengirit sampah), pengolahan sampah secara sanitary landfill	Meningkatnya Jumlah Timbulan sampah setiap tahunnya dikarenakan peningkatan jumlah penduduk mengakibatkan daya tampung TPA semakin berkurang
15	Rumah Tangga dengan Akses Sanitasi Aman	%	18,66	8,98	Tidak tercapai	Terdapat pelayanan sedot tinja (SIDOTI) dan idle capacity IPLT Kota Blitar	Belum adanya Perda Air Limbah Domestik sebagai dasar Layanan Lumpur Tinja Terjadwal
16	Indeks Pembangunan Berwawasan Kependudukan (IPBK)	Indeks	72,00	74,30	Tercapai	▪ Kualitas Sumber Daya Manusia (SDM): Pendidikan, kesehatan, dan keterampilan penduduk yang baik dapat meningkatkan IPBK. ▪ UHC (JKN/BPJS) ▪ Partisipasi sekolah meningkat ▪ Sanitasi layak, air bersih layak, dan kemandirian lansia	▪ Kemiskinan: Kemiskinan dapat menghambat akses penduduk terhadap pendidikan, kesehatan, dan layanan dasar lainnya. ▪ Keterbelakangan Pendidikan: Pendidikan yang rendah dapat menghambat peningkatan kualitas sumber daya manusia. ▪ Krisis Kesehatan: Krisis kesehatan dapat menurunkan kualitas hidup penduduk dan meningkatkan angka kematian. ▪ Pernikahan muda masih terjadi

NO	INDIKATOR	SATUAN	TARGET 2025	REALISASI 2025	INTERPRETASI	FAKTOR PENDUKUNG	FAKTOR PENGHAMBAT
(1)	(2)	(3)	(4)	(5)	(6)	(7)	(8)
III	ASPEK KESEJAHTERAAN MASYARAKAT						
1	PDRB Per Kapita	Juta Rupiah	60,01	63,14	Tercapai	▪ Kondisi demografi laju pertumbuhan penduduk Kota Blitar yang relatif menunjukkan perkembangan positif ▪ Struktur Ekonomi Kota Blitar bertumpu pada dengan sektor ekonomi yang produktif seperti industri atau jasa ▪ Investasi dan Infrastruktur yang berjalan baik.	PDRB Per Kapita Kota Blitar pada tahun 2020-2025 masih berada di bawah rata-rata PDRB Per Kapita Jawa Timur dalam kurun waktu 5 tahun terakhir.
2	Indeks Pelestarian Budaya	Indeks	50,29	-	Belum tersedia data	▪ Masih adanya tokoh masyarakat yang peduli dan berpartisipasi secara aktif dalam pelestarian warisan budaya lokal ▪ Masih adanya kelompok masyarakat yang mempelajari dan mempraktekan budaya lokal dan peran aktif pemerintah/lembaga dalam pelestarian budaya.	▪ Belum optimalnya inventarisasi, pelaksanaan pengamanan, pemeliharaan, minimnya revitalisasi dan masih kurangnya publikasi ▪ Minimnya minat generasi penerus yang cenderung beranggapan menganggap kebudayaan tradisional kuno dan tidak relevan dengan kehidupan modern, rendahnya pemahaman akan nilai-nilai warisan budaya, serta masih adanya konflik kepentingan atau perbedaan pandangan mengenai

NO	INDIKATOR	SATUAN	TARGET 2025	REALISASI 2025	INTERPRETASI	FAKTOR PENDUKUNG	FAKTOR PENGHAMBAT
(1)	(2)	(3)	(4)	(5)	(6)	(7)	(8)
							nilai suatu budaya di dalam masyarakat. ▪ Kurangnya regenerasi SDM kesenian yang berusia muda dalam melestarikan tradisi, kesenian dan adat istiadat. ▪ Perhitungan Indeks Pelestarian Budaya dihitung pada tahun 2026
3	Indeks Pembangunan Kesehatan Masyarakat	Indeks	0,699	Dihitung pada tahun 2026	-	▪ Adanya perhitungan mandiri IPKM yang memudahkan proses pemantauan dan evaluasi capaian indikator kesehatan. ▪ Dukungan sarana dan prasarana pelayanan kesehatan yang memadai, termasuk puskesmas dan fasilitas kesehatan lainnya.	▪ Penyakit tidak menular, seperti hipertensi dan diabetes, masih menjadi tantangan dalam peningkatan derajat kesehatan masyarakat. ▪ Kualitas dan kelengkapan data kesehatan dari berbagai sumber masih perlu ditingkatkan untuk mendukung pengukuran indeks yang lebih akurat. ▪ Keterbatasan sumber daya pada beberapa program promotif dan preventif sehingga belum seluruh sasaran dapat terlayani secara optimal.
4	Rata-rata kemampuan Literasi SD berdasarkan asesmen	Nilai	72,83	88,12	Tercapai	Kualitas pembelajaran telah baik didukung dengan indeks kualitas TIK di angka 98,94	Proporsi Pendidik bersertifikasi masih di angka sedang

NO	INDIKATOR	SATUAN	TARGET 2025	REALISASI 2025	INTERPRETASI	FAKTOR PENDUKUNG	FAKTOR PENGHAMBAT
(1)	(2)	(3)	(4)	(5)	(6)	(7)	(8)
	nasional						
5	Rata-rata kemampuan Literasi SMP berdasarkan Asesmen Nasional	Nilai	86,87	96,62	Tercapai	Kualitas pembelajaran telah baik didukung dengan indeks kualitas TIK	Proporsi Pendidik bersertifikasi masih di angka sedang
6	Rata-rata kemampuan Numerasi SD berdasarkan asesmen nasional	Nilai	61,90	84,54	Tercapai	Tersedianya akses internet yang merata memudahkan siswa mengakses sumber belajar mandiri seperti video tutorial pembelajaran matematika dan latihan soal berbasis web.	Masih kuatnya stigma di kalangan siswa bahwa matematika adalah mata pelajaran yang membosankan dan menakutkan. Hal ini menciptakan hambatan psikologis sebelum proses belajar dimulai.
7	Rata-rata kemampuan Numerasi SMP berdasarkan Asesmen Nasional	Nilai	72,74	91,73	Tercapai	Tersedianya akses internet yang merata memudahkan siswa mengakses sumber belajar mandiri seperti video tutorial pembelajaran	▪ Masih kuatnya stigma di kalangan siswa bahwa matematika adalah mata pelajaran yang membosankan dan menakutkan. Hal ini menciptakan hambatan psikologis sebelum proses belajar dimulai. ▪ Kesulitan Memahami Soal Cerita: Banyak siswa gagal dalam numerasi bukan karena tidak bisa berhitung, melainkan karena rendahnya kemampuan literasi baca. Mereka kesulitan memahami maksud atau instruksi dalam soal cerita yang kompleks, sehingga salah dalam

NO	INDIKATOR	SATUAN	TARGET 2025	REALISASI 2025	INTERPRETASI	FAKTOR PENDUKUNG	FAKTOR PENGHAMBAT
(1)	(2)	(3)	(4)	(5)	(6)	(7)	(8)
							menentukan operasi hitung yang tepat.
8	Indeks Pembangunan Pemuda	Nilai	62,65	64,00	Tercapai	Meningkatnya kontribusi Domain Kesehatan dan Kesejahteraan serta Domain Ketenagakerjaan dan Kesempatan Kerja tercermin dari pencapaian nilai tertinggi sebesar 90,00.	Kurangnya capaian pada Domain Partisipasi dan Kepemimpinan terlihat dari nilai indeks yang berada pada angka 10,00, yang mengindikasikan kebutuhan akan langkah perbaikan.
9	Indeks Pembangunan Olahraga	Indeks	0,569	0,569	Tercapai	Meningkatnya kualitas Dimensi Ruang Terbuka Olahraga (Indoor dan Outdoor) dengan capaian nilai 0,836 memperkuat indikasi bahwa prasarana olahraga di Kota Blitar berada dalam kondisi yang baik.	Kurangnya capaian pada Dimensi Performa ditandai dengan penurunan hasil kompetisi, di mana perolehan medali dan peringkat Kota Blitar mengalami kemerosotan dibandingkan periode sebelumnya.”
10	Indeks Perlindungan Anak (IPA)	Indeks	71,06	78,40	Tercapai	▪ Alokasi anggaran yang cukup dan komitmen pemerintah untuk melindungi anak ▪ Kerjasama dan kolaborasi yg baik antar indtansi dan Lembaga ▪ Partisipasi aktif masyarakat dalam melindungi anak dan melaporkan kasus kekerasan anak	Jumlah SDM yg terbatas, personil UPT PPA hanya 1 orang (Ka UPT sj), Perhitungan IPA dilakukan oleh Kementerian PPA dimana datanya diperoleh dari hasil sensus BPS yang tidak dilakukan setiap tahun
11	Angka Kematian Ibu (AKI)	Per 100.000 kelahiran hidup	173,99	0	Tercapai	▪ Pelaksanaan kegiatan audit kasus nearmiss maternal sebagai salah satu upaya pembelajaran kasus	▪ Terdapat ibu hamil/bersalin/ nifas yang data KTP Kota Blitar tapi domisili luar Kota, melakukan pemeriksaan di Kota

NO	INDIKATOR	SATUAN	TARGET 2025	REALISASI 2025	INTERPRETASI	FAKTOR PENDUKUNG	FAKTOR PENGHAMBAT
(1)	(2)	(3)	(4)	(5)	(6)	(7)	(8)
						nearmiss pada ibu hamil/ bersalin/nifas ▪ Kerjasama dengan lintas sektor pendidikan (Poltekkes Kemenkes Malang-Kampus Blitar) dalam upaya pendampingan Ibu Hamil Resti ▪ Supervisi Fasilitatif dalam rangka monitoring hasil pendampingan di seluruh wilayah Kelurahan se-Kota Blitar ▪ Pelaksanaan Drill Kegawatdaruratan Maternal Neonatal triwulanan di PONED masing-masing UPT Puskesmas	Blitar, mengakibatkan tenaga kesehatan tidak bisa melakukan pemantauan ▪ Terdapat ibu hamil/bersalin/ nifas yang data kependudukan dan domisili luar Kota Blitar, tetapi melakukan pemeriksaan di Kota Blitar.
12	Rata-rata Lama Sekolah Penduduk Usia di Atas 15 Tahun	tahun	11,01	10,95	Tidak tercapai	Sebagai kota besar di Jawa Timur, Kota Blitar memiliki konsentrasi sarana pendidikan yang lebih lengkap dibandingkan wilayah kabupaten, sehingga memudahkan akses fisik ke jenjang SMA hingga perguruan tinggi.	Masih kurangnya motivasi untuk melanjutkan pendidikan ke jenjang yang lebih tinggi
13	Indeks Ketimpangan Gender (IKG)	Indeks	0,185	0,154	Tercapai	▪ Adanya Perda No 3 Tahun 2023 tentang Pengarusutamaan Gender ▪ Adanya dukungan kebijakan yang mengatur pelaksanaan Pengarusutamaan Gender.	▪ Kesenjangan di dimensi pemberdayaan dan pasar tenaga kerja ▪ Kenaikan IKG tahun 2024 terutama dipicu oleh memburuknya gap pada dimensi

NO	INDIKATOR	SATUAN	TARGET 2025	REALISASI 2025	INTERPRETASI	FAKTOR PENDUKUNG	FAKTOR PENGHAMBAT
(1)	(2)	(3)	(4)	(5)	(6)	(7)	(8)
							pemberdayaan perempuan dan akses ke pasar tenaga kerja. Artinya, partisipasi perempuan dalam kegiatan ekonomi (kesempatan kerja, jabatan, penghasilan) belum setara dengan laki-laki. ▪ Masih rendahnya representasi dan pengambilan keputusan Perempuan ▪ Masih terdapat keterbatasan keterlibatan perempuan dalam posisi pengambilan kebijakan politik dan organisasi, yang menjadi penyumbang IKG. ▪ Perbaikan Dimensi Kesehatan Reproduksi Kurang Signifikan
14	Cakupan kepesertaan jaminan kesehatan nasional (JKN)	%	100	100	Tercapai	Kota Blitar telah menerapkan UHC 100% dengan tingkat keaktifan 97,15%	Tantangan keikutsertaab JKN secara mandiri oleh masyarakat mengingat keterbatasan anggaran daerah
15	Indeks Zakat Nasional (IZN)	Poin	0,44	0,73	Tercapai	BAZNAS Kota Blitar sudah terbentuk, aktif operasional, dan menjalankan program aktif serta adanya dukungan penuh dari pemerintah daerah baik dalam pengumpulan dan penyaluran dana zakat, infaq dan Shodaqoh	Zakat, infak, dan shodakoh sudah dihimpun secara rutin, baik dari ASN dan masyarakat tetapi belum optimal, Literasi zakat masyarakat masih sedang serta Zakat produktif belum dominan

NO	INDIKATOR	SATUAN	TARGET 2025	REALISASI 2025	INTERPRETASI	FAKTOR PENDUKUNG	FAKTOR PENGHAMBAT
(1)	(2)	(3)	(4)	(5)	(6)	(7)	(8)
16	Angka keberhasilan pengobatan tuberkulosis	%	83,0	82,87	Tercapai	Kerjasama dan koordinasi yang baik antar fasyankes serta dukungan lintas program/lintas sektor, supervisi dan monitoring data secara rutin ke seluruh fasyankes di Kota Blitar	Pasien terduga TBC tidak kembali ke fasyankes untuk melakukan pemeriksaan penunjang, SITB tidak dilakukan pengisian secara realtime
17	Cakupan penemuan dan pengobatan kasus tuberkulosis	%	74,44	85,21	Tercapai	Kerjasama dan koordinasi yang baik antar fasyankes serta dukungan lintas program/lintas sektor	Masih adanya gap antara penemuan kasus dengan pengobatan nya
18	Indeks Kerukunan Umat Beragama (IKUB)	%	84,93	85,61	Tercapai	Terciptanya fokus dimensi pengukuran toleransi, kesetaraan, kerjasama dan peran pemerintah daerah untuk penilaian IKUB sesuai dengan target	Perhitungan Nilai IKUB direncanakan tahun n-1, sehingga mempengaruhi proses evaluasi dan pengukuran capaian kinerja perangkat daerah
19	Proporsi Penduduk Berusia 15 Tahun ke Atas yang Berkualifikasi Pendidikan Tinggi	%	11,86	18,10	Tercapai	Adanya kebijakan program sekolah gratis yang membantu mengurangi beban pengeluaran pendidikan di Kota Blitar	Masih kurangnya motivasi untuk melanjutkan pendidikan ke jenjang yang lebih tinggi
20	Indeks pembangunan literasi masyarakat	Indeks	48	15,54	Tidak tercapai *menggunakan rumus perhitungan baru	▪ Adanya tingkat kepatuhan pemerintah daerah dalam pemenuhan standar layanan perpustakaan. ▪ Optimalisasi koordinasi lintas sektoral dalam meningkatkan pembangunan literasi masyarakat.	▪ Peraturan Perpustakaan Nasional Nomor 7 Tahun 2025 tentang Pedoman Indeks Pembangunan Literasi Masyarakat (IPLM) dan Peraturan Perpustakaan Nasional Nomor 9 Tahun 2025 tentang Pedoman Pengukuran Tingkat Kegemaran Membaca (TKM) memperbarui metodologi

NO	INDIKATOR	SATUAN	TARGET 2025	REALISASI 2025	INTERPRETASI	FAKTOR PENDUKUNG	FAKTOR PENGHAMBAT
(1)	(2)	(3)	(4)	(5)	(6)	(7)	(8)
							penghitungan kedua indikator tersebut. Perubahan meliputi penyesuaian indikator, pembobotan, dan mekanisme penghitungan yang lebih berorientasi pada kinerja serta disesuaikan dengan kewenangan masing-masing tingkatan pemerintahan. Oleh karena itu, hasil pengukuran IPLM dan TKM berdasarkan pedoman baru tidak dapat dibandingkan secara langsung dengan capaian pada tahun-tahun sebelumnya yang menggunakan metodologi lama. ▪ Penilaian Indeks Pembangunan Literasi Masyarakat Kota Blitar Tahun 2025 sebesar 14,09 menunjukkan bahwa pembangunan literasi masyarakat Kota Blitar belum memenuhi standar sesuai dengan yang telah ditetapkan oleh Perpustakaan Nasional RI. ▪ Penyesuaian metodologi, dimensi, indikator, serta bobot penghitungan Indeks Pembangunan Literasi Masyarakat disesuaikan berdasarkan kewenangan daerah

NO	INDIKATOR	SATUAN	TARGET 2025	REALISASI 2025	INTERPRETASI	FAKTOR PENDUKUNG	FAKTOR PENGHAMBAT
(1)	(2)	(3)	(4)	(5)	(6)	(7)	(8)
							mulai tahun 2025 sehingga capaian kinerja tidak dapat dibandingkan dengan capaian tahun-tahun sebelumnya. ▪ Ketersediaan koleksi maupun kompetensi tenaga perpustakaan masih belum terpenuhi secara optimal. ▪
21	Tingkat Partisipasi Angkatan Kerja Perempuan	%	59,72	67,37	Tercapai	▪ Meningkatnya peran Perempuan dalam aktivitas ekonomi keluarga. ▪ Berkembangnya sektor perdagangan, jasa, dan UMKM yang memberikan peluang kerja bagi perempuan. ▪ Meningkatnya akses perempuan terhadap pendidikan, pelatihan keterampilan, dan kewirausahaan. ▪ Dukungan program pemberdayaan perempuan dari pemerintah daerah dan berbagai pemangku kepentingan.	▪ Keterampilan dan kompetensi tenaga kerja perempuan belum merata sesuai kebutuhan pasar kerja. ▪ Tantangan menjaga stabilitas TPAK serta memastikan adanya lingkungan kerja yang tetap responsif terhadap kebutuhan Perempuan.
22	Cakupan Kepesertaan Jaminan Sosial Ketenagakerjaan	%	48,41	41,1	Tidak tercapai	▪ Perluasan cakupan perlindungan tenaga kerja melalui sosialisasi, penguatan koordinasi dengan pemberi kerja, serta optimalisasi	▪ Kondisi ekonomi daerah yang didominasi oleh sektor usaha mikro, kecil, dan menengah (UMKM)

NO	INDIKATOR	SATUAN	TARGET 2025	REALISASI 2025	INTERPRETASI	FAKTOR PENDUKUNG	FAKTOR PENGHAMBAT
(1)	(2)	(3)	(4)	(5)	(6)	(7)	(8)
						kepesertaan pekerja sektor formal maupun informal	▪ Karakteristik ketenagakerjaan di Kota Blitar yang masih didominasi sektor informal.
IV	ASPEK PELAYANAN UMUM						
1	Indeks Rasa Aman	Angka	76,60	Data belum rilis	-	Kondusivitas wilayah yang membuat masyarakat nyaman	Belum tersedianya data realisasi tahun 2025, dan masih akan dihitung pada tahun 2026
2	Maturitas Penyelenggaraan Sistem Pengendalian Intern Pemerintah (SPIP)	Level	Terdefinisi (3,030)	3,026	Tidak tercapai	▪ Praktik pengendalian intern dan telah terdokumentasi dengan baik. ▪ Telah disusunnya Pedoman Pengelolaan Risiko melalui Peraturan Walikota Blitar Nomor 63 Tahun 2021	Belum optimalnya implementasi Sistem Pengendalian Intern Pemerintah (SPIP).
3	Indeks Perencanaan Pembangunan Daerah	Indeks	77,70	97,94	Tercapai	▪ Terjalinnya koordinasi yang baik antara Bapperinda dengan Perangkat Daerah dalam penyusunan dokumen perencanaan. ▪ Telah disusunnya dokumen RIPJPID yang merupakan dokumen perencanaan strategis daerah yang memuat arah kebijakan, strategi, dan peta jalan pengembangan riset, ilmu pengetahuan, teknologi, dan inovasi (IPTEK) untuk mendukung pembangunan daerah	Monitoring dan evaluasi pelaksanaan pembangunan belum sepenuhnya dimanfaatkan sebagai dasar dalam perbaikan perencanaan tahun berikutnya

NO	INDIKATOR	SATUAN	TARGET 2025	REALISASI 2025	INTERPRETASI	FAKTOR PENDUKUNG	FAKTOR PENGHAMBAT
(1)	(2)	(3)	(4)	(5)	(6)	(7)	(8)
4	Indeks Pemerintahan Digital Indonesia	Indeks	-	Data belum rilis	-	Komitmen pemerintah daerah dalam mendukung transformasi digital dan pengembangan Sistem Pemerintahan Berbasis Elektronik.	Belum terpenuhinya arsitektur Pemerintahan Digital (Pemdi) secara menyeluruh sesuai ketentuan yang berlaku.
5	Persentase Perda dan Perkada yang ditegakkan	%	63,64	65,00	Tercapai	Penanganan pengaduan masyarakat dan pelanggaran Perda sudah dilakukan	▪ Kurangnya Sanksi bagi pelanggar PERDA dan PERKADA ▪ Dengan terbitnya KUHP perlunya revisi saksi bagi pelanggaran PERDA dan PERKADA ▪ Kurangnya sarana prasarana penunjang penegakaan PERDA dan PERKADA ▪ Penegakan Perda sering bersinggungan dengan PD lain ▪ Koordinasi lintas instansi belum optimal sehingga terjadi saling lempar tanggung jawab ▪ Penertiban sering mendapat penolakan dari masyarakat atau kelompok tertentu.
6	Indeks Sistem Pemerintahan Berbasis Elektronik	Indeks	4,11	4,26	Tercapai	▪ Bukti dukung yang terkumpul banyak yang sudah memenuhi kriteria untuk mencapai target nilai ▪ Adanya tim evaluator internal SPBE yang ditetapkan melalui SK Walikota	▪ Belum optimalnya pelaksanaan audit TIK ▪ Kesesuaian peta rencana SPBE dengan realisasi kegiatan masih belum optimal

NO	INDIKATOR	SATUAN	TARGET 2025	REALISASI 2025	INTERPRETASI	FAKTOR PENDUKUNG	FAKTOR PENGHAMBAT
(1)	(2)	(3)	(4)	(5)	(6)	(7)	(8)
						▪ Dukungan dari OPD terkait dalam memenuhi bukti dukung	
7	Indeks Reformasi Hukum	Indeks	97,65	98,7	Tercapai	▪ Telah dilaksanakan penyusunan produk hukum daerah sesuai dengan ketentuan peraturan perundang-undangan ▪ Telah dilaksanakan pengharmonisasian, pembulatan dan pemantapan konsepsi raperda yang tertib sesuai dengan ketentuan peraturan perundang-undangan ▪ Telah dilaksanakan analisis dan evaluasi peraturan daerah dan/atau peraturan walikota dengan tertib di setiap tahunnya	Nilai penataan JDIH mengacu pada penilaian tahun 2023, sehingga nilai 2024 tidak maksimal dan berdampak pada nilai IRH tahun 2025
8	Persentase Capaian Aksi HAM	%	94,80	97,40	Tercapai	Melaksanakan koordinasi dengan perangkat daerah terkait indikator penilaian secara intens dan kontinyu serta meningkatnya pemahaman perangkat daerah terhadap indikator penilaian sehingga kooperatif dalam memenuhi bukti dukung	Terdapat perubahan pengampu terhadap penilaian aksi HAM Tahun 2025, sehingga membutuhkan proses untuk penyesuaian
9	Indeks Pelayanan Publik	Indeks	4,54	4,69	Tercapai	▪ Pembinaan keseluruh perangkat daerah dan melakukan desk dalam pengisian F01 yang menghasilkan F02 dan pengisian F03. Dari F02	Dari 6 indikator penilaian PEKPPP, terdapat 3 indikator terendah yaitu: aspek inovasi, aspek profesionalisme SDM dan aspek konsultasi dan pengaduan

NO	INDIKATOR	SATUAN	TARGET 2025	REALISASI 2025	INTERPRETASI	FAKTOR PENDUKUNG	FAKTOR PENGHAMBAT
(1)	(2)	(3)	(4)	(5)	(6)	(7)	(8)
						ditambah F03 menjadi nilai IPP masing-masing perangkat daerah ▪ Dari 6 indikator penilaian PEKPPP, terdapat 3 indikator tertinggi yaitu: aspek sarana prasarana, aspek sistem informasi pelayanan publik dan aspek kebijakan pelayanan	
V	INDIKATOR KINERJA KUNCI (IKK)						
	1.01 - URUSAN PEMERINTAHAN BIDANG PENDIDIKAN						
1	Persentase anak usia 5-6 tahun yang berpartisipasi dalam pendidikan anak usia dini	%	86,54	100,00	Tercapai	Pemerintah Kota Blitar secara konsisten menjalankan kebijakan sekolah gratis melalui dana bantuan daerah untuk menutup biaya operasional sekolah yang tidak tercover BOS, sehingga meringankan beban orang tua.	Rendahnya pemahaman masyarakat tentang urgensi pendidikan dini masih menjadi faktor dominan. Banyak orang tua menganggap: 1) PAUD hanya tempat bermain dan belum menjadi kewajiban seperti SD, 2) Pendidikan bisa dimulai langsung di jenjang Sekolah Dasar (SD) tanpa melalui TK/PAUD, dan 3) Anak cukup belajar di rumah bersama anggota keluarga (pola asuh mandiri).

NO	INDIKATOR	SATUAN	TARGET 2025	REALISASI 2025	INTERPRETASI	FAKTOR PENDUKUNG	FAKTOR PENGHAMBAT
(1)	(2)	(3)	(4)	(5)	(6)	(7)	(8)
2	Persentase anak usia 7-15 tahun yang berpartisipasi dalam pendidikan dasar	%	100	99,67	Tercapai	Pemerintah Kota Blitar secara konsisten menjalankan kebijakan sekolah gratis melalui dana bantuan daerah untuk menutup biaya operasional sekolah yang tidak tercover BOS, sehingga meringankan beban orang tua.	Biaya Non-Pendidikan: Meskipun biaya SPP gratis, biaya "tersembunyi" seperti transportasi, uang saku, dan kebutuhan penunjang lainnya tetap menjadi beban bagi keluarga di bawah garis kemiskinan atau kelompok marjinal.
3	Persentase anak usia 7-18 tahun yang berpartisipasi dalam pendidikan kesetaraan	%	43,87	57,68	Tercapai	Pemerintah Kota Blitar secara konsisten menjalankan kebijakan sekolah gratis melalui dana bantuan daerah untuk menutup biaya operasional sekolah yang tidak tercover BOS, sehingga meringankan beban orang tua.	Lingkungan Sosial: Pengaruh lingkungan pertemanan dan kurangnya motivasi dari keluarga di beberapa area tertentu masih menjadi tantangan dalam menurunkan Angka Tidak Sekolah (ATS).
4	Persentase toilet Sekolah Dasar, Sekolah Menengah Pertama dalam kondisi baik	%	Indikator baru	38,38	-	▪ Adanya komitmen pemerintah daerah dalam peningkatan sarana dan prasarana pendidikan. ▪ Dukungan program rehabilitasi dan pemeliharaan fasilitas sekolah	▪ Sebagian toilet sekolah mengalami kerusakan atau penurunan fungsi akibat usia bangunan dan intensitas penggunaan. ▪ Keterbatasan anggaran pemeliharaan dan rehabilitasi sarana sanitasi pada beberapa sekolah
5	Persentase Ruang Kelas Sekolah Dasar, Sekolah Menengah Pertama dalam kondisi baik	%	Indikator baru	42,46	-	▪ Adanya komitmen pemerintah daerah dalam peningkatan sarana dan prasarana pendidikan.	▪ Sebagian ruang kelas sekolah negeri mengalami kerusakan atau penurunan fungsi akibat

NO	INDIKATOR	SATUAN	TARGET 2025	REALISASI 2025	INTERPRETASI	FAKTOR PENDUKUNG	FAKTOR PENGHAMBAT
(1)	(2)	(3)	(4)	(5)	(6)	(7)	(8)
						▪ Dukungan program rehabilitasi dan pemeliharaan fasilitas sekolah ▪ Dukungan dana dari provinsi dalam pemeliharaan sarpras sekolah.	usia bangunan dan intensitas penggunaan. ▪ Keterbatasan anggaran pemeliharaan dan rehabilitasi sarana sanitasi pada beberapa sekolah
	1.02 - URUSAN PEMERINTAHAN BIDANG KESEHATAN						
1	Persentase kematian ibu	persen	-	0	Tercapai	▪ Pelaksanaan kegiatan audit kasus nearmiss maternal sebagai salah satu upaya pembelajaran kasus nearmiss pada ibu hamil/bersalin/nifa ▪ Kerjasama dengan lintas sektor pendidikan (Poltekkes Kemenkes Malang-Kampus Blitar) dalam upaya pendampingan Ibu Hamil Resti ▪ Supervisi Fasilitatif dalam rangka monitoring hasil pendampingan di seluruh wilayah Kelurahan se-Kota Blitar ▪ Pelaksanaan Drill Kegawatdaruratan Maternal Neonatal triwulanan di PONED masing-masing UPT Puskesmas	▪ Terdapat ibu hamil/bersalin/nifas yang data KTP Kota Blitar tapi domisili luar Kota, melakukan pemeriksaan di Kota Blitar, mengakibatkan tenaga kesehatan tidak bisa melakukan pemantauan. ▪ Terdapat ibu hamil/bersalin/nifas yang data kependudukan dan domisili luar Kota Blitar, tetapi melakukan pemeriksaan di Kota Blitar.

NO	INDIKATOR	SATUAN	TARGET 2025	REALISASI 2025	INTERPRETASI	FAKTOR PENDUKUNG	FAKTOR PENGHAMBAT
(1)	(2)	(3)	(4)	(5)	(6)	(7)	(8)
2	Prevalensi Stunting (pendek dan sangat pendek) pada balita	%	9,69	6,18	Tercapai	Adanya dukungan lintas sektor dalam Percepatan penurunan stunting	▪ Adanya timbangan injak digital yang mengalami kerusakan di Posyandu sehingga menggunakan ▪ Banyaknya balita tidak naik BB (T) saat penimbangan posyandu ▪ Capaian D/S masih belum memenuhi target 80%
3	Persentase pelayanan kesehatan ibu hamil sesuai standar	%	100	100	Tercapai	▪ Kerja sama dengan Dinas Kesehatan tempat ibu hamil berdomisili, dengan menyampaikan data ibu hamil dan hasil pemeriksaannya yang selanjutnya akan ditindaklanjuti oleh Dinas Kesehatan terkait ▪ Pendataan di masing2 puskesmas melalui penempelan stiker P4K, swiping ibu hamil dan pemberian bumil berkah	▪ Ibu hamil domisili luar kota Blitar yang memanfaatkan pelayanan kesehatan di UPT Puskesmas/Puskesmas Pembantu ▪ Ibu hamil domisili kota Blitar, tapi saat hamil pulang ke alamat KTP asli dan kembali untuk memanfaatkan pelayanan kesehatan di UPT Puskesmas/Puskesmas Pembantu Kota Blitar
4	Persentase pelayanan kesehatan ibu bersalin sesuai standar	%	100	100	Tercapai	Bekerjasama dengan bidang Pelayanan Kesehatan terkait peningkatan kapasitas tenaga kesehatan Puskesmas PONED.	Terdapat tenaga kesehatan PONED belum mendapatkan pelatihan PONED (Pelayanan Obstetri Neonatal Emergensi Dasar).
5	Persentase Pelayanan kesehatan bayi baru lahir sesuai standar	%	100	100	Tercapai	Adanya dukungan dari FKTP swasta dan FKRTL dalam pelayanan kesehatan bayi baru lahir seperti	▪ Tingginya mobilitas bayi

NO	INDIKATOR	SATUAN	TARGET 2025	REALISASI 2025	INTERPRETASI	FAKTOR PENDUKUNG	FAKTOR PENGHAMBAT
(1)	(2)	(3)	(4)	(5)	(6)	(7)	(8)
						KN1,KN2, KN3 dan skrining bayi baru lahir (SHK, S-HAK, S-G6PD dan Skrining PJB).	▪ Adanya hasil CKG bayi baru lahir belum masuk ke ASIK.
6	Persentase pelayanan kesehatan balita sesuai standar	%	100	100	Tercapai	Kerjasama dan koordinasi yang baik serta dukungan lintas program/lintas sektor, supervisi dan monitoring data secara rutin	▪ Balita yang melakukan pemeriksaan di luar wilayah ▪ Balita yang dilakukan SDIDTK masih ada yang belum dilaporkan secara rutin
7	Persentase Pelayanan kesehatan pada usia pendidikan dasar sesuai standar	%	100	100	Tercapai	▪ Adanya dukungan lintas sektor ▪ Jumlah sasaran riil anak usia pendidikan dasar lebih besar dibandingkan dengan sasaran proyeksi sesuai KMK ▪ Waktu pelaksanaan kegiatan menggunakan tahun ajaran, sehingga pada bulan Juni 2025 kegiatan skrining anak usia pendidikan dasar telah selesai dilaksanakan	▪ Kegiatan skrining anak sekolah pada tahun ajaran 2025/2026 menyesuaikan dengan kebijakan CKG anak sekolah dimana item pemeriksaan bertambah, dan sasaran pelaksanaan kegiatan CKG anak sekolah adalah dari kelas 1 – 12 ▪ Jumlah sasaran riil yang berlimpah, dimana bila dihitung dengan sasaran riil rasio rata-rata per puskesmas menjadi 1 : 15.479, sedangkan bila dibandingkan dengan sasaran proyeksi sesuai KMK adalah 1 : 9.000 anak.
8	Persentase Pelayanan kesehatan pada usia produktif sesuai	%	100	100	Tercapai	Pelaksanaan posyandu ILP, deteksi dini PTM di OPD, kerjasama dengan jejaring di wilayah telah berjalan, dan PKG mendukung capaian pelayanan	Pencatatan dan pelaporan di website ASIK Kemenkes masih belum optimal.

NO	INDIKATOR	SATUAN	TARGET 2025	REALISASI 2025	INTERPRETASI	FAKTOR PENDUKUNG	FAKTOR PENGHAMBAT
(1)	(2)	(3)	(4)	(5)	(6)	(7)	(8)
	standar					kesehatan pada usia produktif.	
9	Persentase warga negara usia 60 tahun ke atas mendapatkan pelayanan kesehatan sesuai standar	%	100	100	Tercapai	▪ Adanya update form skrining baru ▪ Adanya integrasi pelayanan kegiatan yang dilakukan melalui pendataan ke rumah mengikuti kegiatan posyandu ILP	▪ Pada umumnya lansia memiliki keterbatasan gerak, sehingga tidak jarang bergantung kepada caregiver dalam mengakses layanan kesehatan ▪ Masih ada lansia yang tidak mengakses posyandu atau puskesmas, kemudian memilih layanan kesehatan lain seperti Dokter Keluarga atau klinik karena layanan fleksibel (malam buka) ▪ Tantangan tahun 2026 adalah keterbatasan BMHP, sedangkan di dalam standar sesuai SPM ada pemeriksaan yang membutuhkan BMHP (gula darah dan kolesterol)
10	Persentase Pelayanan kesehatan penderita hipertensi sesuai standar	%	100	100	Tercapai	Pelaksanaan posyandu ILP, deteksi dini PTM di OPD, kerjasama dengan jejaring di wilayah telah berjalan, dan PKG mendukung penemuan penderita Diabetes Melitus untuk diberikan rujukan ke fasilitas kesehatan agar mendapatkan tata laksana lebih lanjut.	Pencatatan dan pelaporan di website ASIK Kemenkes masih belum optimal

NO	INDIKATOR	SATUAN	TARGET 2025	REALISASI 2025	INTERPRETASI	FAKTOR PENDUKUNG	FAKTOR PENGHAMBAT
(1)	(2)	(3)	(4)	(5)	(6)	(7)	(8)
11	Persentase pelayanan kesehatan penderita diabetes melitus sesuai standar	%	100	100	Tercapai	Pelaksanaan posyandu ILP, deteksi dini PTM di OPD, kerjasama dengan jejaring di wilayah telah berjalan, dan PKG mendukung penemuan penderita Diabetes Melitus untuk diberikan rujukan ke fasilitas kesehatan agar mendapatkan tata laksana lebih lanjut.	Pencatatan dan pelaporan di website ASIK Kemenkes masih belum optimal
12	Persentase pelayanan kesehatan orang dengan gangguan jiwa berat sesuai standar	%	100	100	Tercapai	Kota Blitar telah memiliki SK TPKJM, pencatatan SPM ODGJ Berat di SIMKESWA telah optimal, dan layanan integrasi dengan psikiater dari RSJ Dr. Radjiman Wediodiningrat Lawang	Tantangan dalam pelayanan ODGJ Berat yaitu penanganan pasien pasca pemulihan sehingga tidak terjadi kekambuhan dan bisa produktif kembali
13	Persentase Pelayanan kesehatan orang terduga tuberkulosis sesuai standar	%	100	100	Tercapai	Kerjasama dan koordinasi yang baik antar fasyankes serta dukungan lintas program/lintas sektor, supervisi dan monitoring data secara rutin ke seluruh fasyankes di Kota Blitar	Pasien terduga TBC tidak kembali ke fasyankes untuk melakukan pemeriksaan penunjang, SITB tidak dilakukan pengisian secara realtime
14	Persentase Pelayanan kesehatan orang dengan risiko terinfeksi virus yang melemahkan daya tahan tubuh manusia (Human Immunodeficiency Virus) sesuai standar	%	100	100	Tercapai	Koordinasi yang baik antar fasyankes, LSM dan lintas sektor dalam program HIV/AIDS. - Pencatatan dan pelaporan yang sesuai. - Dilakukannya pelacakan kasus Ohiv yang hilang - Supervisi dilakukan secara berkala	Terdapat populasi kunci yang susah dijangkau (melakukan tes HIV)
	1.03 - URUSAN						

NO	INDIKATOR	SATUAN	TARGET 2025	REALISASI 2025	INTERPRETASI	FAKTOR PENDUKUNG	FAKTOR PENGHAMBAT
(1)	(2)	(3)	(4)	(5)	(6)	(7)	(8)
	PEMERINTAHAN BIDANG PEKERJAAN UMUM DAN PENATAAN RUANG						
1	Persentase kondisi irigasi kewenangan kabupaten/kota	%	63,56	64,23	Tercapai	Tersedianya data dan inventarisasi jaringan irigasi	Data kondisi irigasi belum sepenuhnya mutakhir
2	Persentase kemantapan jalan kabupaten/kota	%	92,35	92,36	Tercapai	▪ Pemanfaatan data dan perencanaan teknis sebagai dasar pelaksanaan kegiatan. ▪ Koordinasi yang baik antar bidang dan juga dengan Dinas terkait.	▪ Kerusakan jalan akibat beban kendaraan melebihi tonase yang ditetapkan ▪ Proses pengadaan barang dan jasa yang memerlukan waktu cukup Panjang.
3	Persentase peningkatan jumlah penduduk yang mendapatkan akses terhadap air minum melalui SPAM jaringan perpipaan terlindungi dan bukan jaringan perpipaan terlindungi terhadap jumlah penduduk di kabupaten/kota	%	99,54	96,75	Tidak tercapai	Adanya dukungan capaian dari PDAM	Belum tersedianya masterplan perencanaan, pentahapan dan kebutuhan atas anggaran yang dibutuhkan
4	Persentase jumlah rumah yang memperoleh layanan	%	Indikator baru	98,53	-	Terdapat pelayanan sedot tinja (SIDOTI) dan idle capacity IPLT Kota Blitar	Belum adanya Perda Air Limbah Domestik sebagai dasar Layanan Lumpur Tinja Terjadwal

NO	INDIKATOR	SATUAN	TARGET 2025	REALISASI 2025	INTERPRETASI	FAKTOR PENDUKUNG	FAKTOR PENGHAMBAT
(1)	(2)	(3)	(4)	(5)	(6)	(7)	(8)
	pengolahan air limbah domestik						
5	Persentase luas kawasan permukiman rawan banjir yang terlindungi oleh infrastruktur pengendalian dan mitigasi banjir	%	Indikator baru	97,84	-	Sudah terdapat kajian teknis terkait penanganan kawasan rawan banjir	Kurangnya koordinasi dan komitmen antar instansi untuk saling support daerah rawan banjir
6	Persentase peningkatan perlindungan kawasan permukiman sepanjang pantai kewenangan kabupaten/kota	%	Tidak memiliki kawasan pantai	-	-	-	-
7	Persentase kepatuhan Persetujuan Bangunan Gedung kabupaten/Kota	%	100	100	Tercapai	Penetapan dokumen RTRW Kota Blitar dan semakin banyaknya penyedia jasa konsultan PBG/SLF di Kota Blitar	Masih terdapat konsultan PBG/ SLF yang belum memenuhi standar dan kurang cepat dalam melakukan revisi/perbaikan dokumen PBG/SLF
8	Persentase Persetujuan Bangunan Gedung untuk masyarakat berpenghasilan rendah	%	Indikator baru	0	-	-	-
9	Persentase tenaga operator/teknisi/ analisis yang memiliki sertifikat kompetensi	%	100	100	Tercapai	Koordinasi yang baik antar bidang dan juga dengan Dinas terkait.	Proses pengadaan barang dan jasa yang memerlukan waktu cukup Panjang.

NO	INDIKATOR	SATUAN	TARGET 2025	REALISASI 2025	INTERPRETASI	FAKTOR PENDUKUNG	FAKTOR PENGHAMBAT
(1)	(2)	(3)	(4)	(5)	(6)	(7)	(8)
10	Persentase penilaian pelaksanaan Kesesuaian Kegiatan Pemanfaatan Ruang berdasarkan Kesesuaian Kegiatan Pemanfaatan Ruang yang sudah diterbitkan di kabupaten/kota	%	Indikator baru	100	-	-	-
	1.04 - URUSAN PEMERINTAHAN BIDANG PERUMAHAN DAN KAWASAN PERMUKIMAN						
1	Persentase warga negara korban bencana kabupaten/kota yang memperoleh rumah layak huni	%	100	100	Tercapai	Penerapan layanan SPM di daerah termasuk SPM Bidang Perumahan Rakyat mendapatkan prioritas dengan dukungan program dan anggaran	Pemenuhan syarat ketentuan SPM Bidang Perumahan sebagaimana Permen PUPR 13/2023 memerlukan waktu dan koordinasi lintas sektor (misal: penetapan SK Bencana)
2	Persentase luas kawasan permukiman kumuh di bawah 10 Ha yang ditangani	%	37,07	45,43	Tercapai	Adanya koordinasi dalam melakukan penanganan kawasan kumuh dengan Perangkat Daerah sesuai dengan kewenangan dari 7 indikator kumuh yang terdiri dari : 1. Kondisi bangunan 2. Kondisi jalan lingkungan 3. Kondisi penyediaan air minum 4. Kondisi drainase lingkungan	Belum adanya perencanaan yg terintegrasi dalam penanganan kumuh skala kawasan

NO	INDIKATOR	SATUAN	TARGET 2025	REALISASI 2025	INTERPRETASI	FAKTOR PENDUKUNG	FAKTOR PENGHAMBAT
(1)	(2)	(3)	(4)	(5)	(6)	(7)	(8)
						5. Kondisi pengelolaan air limbah 6. Kondisi pengelolaan persampahan 7. Kondisi pengamanan proteksi kebakaran	
3	Persentase Rumah Tidak Layak Huni yang Tertangani	%	8,74	14,815	Tercapai	Program Pemerintah Kota masih pro terhadap perbaikan rumah tidak layak huni	▪ Sebagian kondisi rumah memerlukan perbaikan dengan tingkat kerusakan yang cukup berat sehingga membutuhkan biaya lebih besar. ▪ Proses verifikasi dan penetapan calon penerima bantuan memerlukan ketelitian agar bantuan tepat sasaran.
4	Persentase perumahan yang sudah dilengkapi Prasarana, Sarana,dan Utilitas Umum	%	100	100	Tercapai	Penanganan dan pengelolaan PSU perumahan terlah menjadi perhatian dalam program / kegiatan daerah	▪ Tingkat kepatuhan pengembang dalam penyediaan PSU sesuai ketentuan masih perlu ditingkatkan ▪ Belum semua perumahan dapat melakukan penyerahan aset PSU sesuai kelengkapan yang dipersyaratkan
	1.05 - URUSAN PEMERINTAHAN BIDANG KETENTERAMAN DAN KETERTIBAN UMUM SERTA PERLINDUNGAN						

NO	INDIKATOR	SATUAN	TARGET 2025	REALISASI 2025	INTERPRETASI	FAKTOR PENDUKUNG	FAKTOR PENGHAMBAT
(1)	(2)	(3)	(4)	(5)	(6)	(7)	(8)
	MASYARAKAT						
1	Persentase dokumen kebencanaan yang telah ditetapkan dan masih berlaku	%	Indikator baru	80	-	Komitmen Pemerintah Kota Blitar dalam memperkuat penyelenggaraan penanggulangan bencana.	▪ Belum disusunnya R3P ▪ Keterbatasan sumber daya dan data pendukung dalam penyusunan dokumen kebencanaan yang lebih komprehensif.
2	Persentase penyelenggaraan Ketertiban Umum dan Ketenteraman Masyarakat yang dilaksanakan oleh Satuan Polisi Pamong Praja	%	Indikator baru	100	-	Koordinasi yang baik antara Satuan Polisi Pamong Praja dengan perangkat daerah, aparat keamanan, dan instansi terkait.	▪ Tingkat kesadaran dan kepatuhan sebagian masyarakat terhadap peraturan daerah masih perlu ditingkatkan. ▪ Belum terselenggaranya Diklat teknis yang spesifik bagi SDM Satpol PP, Linmas, dan PPNS dalam rangka penegakan Perda/Perkada serta penyelenggaraan Tibumtranmas.
3	Persentase peraturan daerah dan peraturan kepala daerah yang ditegakkan	%	63,64	65,00	Tercapai	▪ Kegiatan sosialisasi dalam rangka pencegahan pelanggaran Perda dan Perkada ▪ Kegiatan penyelidikan dalam rangka penindakan pelanggaran Perda dan Perkada ▪ Kegiatan penertiba pelanggaran dalam rangka penindakan pelanggaran Perda dan Perkada	▪ Kurangnya Sanksi bagi pelanggar PERDA dan PERKADA ▪ Dengan terbitnya KUHP perlunya revisi saksi bagi pelanggaran PERDA dan PERKADA ▪ Kurangnya sarana prasarana penunjang penegakaan PERDA dan PERKADA

NO	INDIKATOR	SATUAN	TARGET 2025	REALISASI 2025	INTERPRETASI	FAKTOR PENDUKUNG	FAKTOR PENGHAMBAT
(1)	(2)	(3)	(4)	(5)	(6)	(7)	(8)
						▪ Kegiatan monitoring pelanggaran Perda dan Perkada dalam rangka penindakan pelanggaran Perda dan Perkada	▪ Penegakan Perda sering bersinggungan dengan OPD lain ▪ Koordinasi lintas instansi belum optimal sehingga terjadi saling lempar tanggung jawab. ▪ Penertiban sering mendapat penolakan dari masyarakat atau kelompok tertentu.
4	Persentase warga negara yang memperoleh layanan pencegahan dan kesiapsiagaan terhadap bencana	%	Indikator baru	72,15	Tercapai	Sudah terbentuk FPRB (Forum Pengurangan Risiko Bencana) yang membantu memberikan pelatihan terkait upaya pengurangan risiko/ mitigasi bencana.	Belum memiliki fasilitator yang kompeten dan memenuhi secara jumlah dalam memberikan pelatihan.
5	Persentase jumlah warga negara yang mendapatkan pelayanan penyelamatan dan evakuasi korban bencana	%	Indikator baru	100	Tercapai	▪ Adanya dukungan dari OPD teknis dalam penanganan bencana ▪ Adanya bantuan sarpras dari BPBD Provinsi Jatim dan BNPB	▪ Keterbatasan jumlah SDM terlatih dan tersertifikat dibandingkan dengan tingginya beban kerja saat tanggap darurat serta kurang meratanya kompetensi teknis personil. ▪ Sarana dan prasarana penanganan bencana kurang memadai dalam mendukung respon cepat di lapangan
6	Persentase pelayanan penyelamatan dan evakuasi korban	%	100	100	Tercapai	Upaya penyelamatan telah dilaksanakan dengan memenuhi *Respons Time*	Penguatan fungsi pemadam kebakaran sesuai permendagri no. 16 Tahun 2020 Tentang

NO	INDIKATOR	SATUAN	TARGET 2025	REALISASI 2025	INTERPRETASI	FAKTOR PENDUKUNG	FAKTOR PENGHAMBAT
(1)	(2)	(3)	(4)	(5)	(6)	(7)	(8)
	kebakaran						nomenklatur dinas pemadam kebakaran dan penyelamatan, Surat edaran nomor 300.1.79757SJ
	1.06 - URUSAN PEMERINTAHAN BIDANG SOSIAL						
1	Persentase penyandang disabilitas terlantar yang terpenuhi kebutuhan dasarnya di luar panti	%	100	100	Tercapai	Sinergi program dan kegiatan dengan pemerintah pusat, provinsi, kab/kota sekitar serta lembaga non pemerintah dalam rangka layanan rehabilitasi sosial dasar penyandang disabilitas terlantar di luar panti	▪ Terbatasnya kapasitas/daya tampung panti rehabilitasi sosial milik pemerintah pusat maupun provinsi sehingga PPKS yang memerlukan rujukan harus masuk daftar atrian terlebih dahulu ▪ Terbatasnya SDM kesejahteraan sosial dari segi kuantitas maupun kualitas
2	Persentase anak terlantar yang terpenuhi kebutuhan dasarnya di luar panti	%	100	100	Tercapai	Sinergi program dan kegiatan dengan pemerintah pusat, provinsi, kab/kota sekitar serta lembaga non pemerintah dalam rangka layanan rehabilitasi sosial dasar penyandang disabilitas terlantar di luar panti	▪ Terbatasnya kapasitas/daya tampung panti rehabilitasi sosial milik pemerintah pusat maupun provinsi sehingga PPKS yang memerlukan rujukan harus masuk daftar atrian terlebih dahulu

NO	INDIKATOR	SATUAN	TARGET 2025	REALISASI 2025	INTERPRETASI	FAKTOR PENDUKUNG	FAKTOR PENGHAMBAT
(1)	(2)	(3)	(4)	(5)	(6)	(7)	(8)
							▪ Terbatasnya SDM kesejahteraan sosial dari segi kuantitas maupun kualitas
3	Persentase lanjut usia terlantar yang terpenuhi kebutuhan dasarnya di luar panti	%	100	100	Tercapai	Sinergi program dan kegiatan dengan pemerintah pusat, provinsi, kab/kota sekitar serta lembaga non pemerintah dalam rangka layanan rehabilitasi sosial dasar penyandang disabilitas terlantar di luar panti	▪ Terbatasnya kapasitas/daya tampung panti rehabilitasi sosial milik pemerintah pusat maupun provinsi sehingga PPKS yang memerlukan rujukan harus masuk daftar atrian terlebih dahulu ▪ Terbatasnya SDM kesejahteraan sosial dari segi kuantitas maupun kualitas
4	Persentase gelandangan dan pengemis yang terpenuhi kebutuhan dasarnya di luar panti	%	100	100	Tercapai	Sinergi program dan kegiatan dengan pemerintah pusat, provinsi, kab/kota sekitar serta lembaga non pemerintah dalam rangka layanan rehabilitasi sosial dasar penyandang disabilitas terlantar di luar panti	▪ Terbatasnya kapasitas/daya tampung panti rehabilitasi sosial milik pemerintah pusat maupun provinsi sehingga PPKS yang memerlukan rujukan harus masuk daftar atrian terlebih dahulu ▪ Terbatasnya SDM kesejahteraan sosial dari segi kuantitas maupun kualitas
5	Persentase korban bencana alam, sosial dan/atau non alam yang terpenuhi kebutuhan dasar pada	%	100	100	Tercapai	Komitmen pemerintah dan kesiapsiagaan SDM kesejahteraan sosial dalam rangka perlindungan sosial korban bencana pada saat dan	Bencana alam dan sosial terjadi sewaktu-waktu dan mendadak sehingga perencanaan dan perhitungan pemenuhan kebutuhan dasar bagi korban

NO	INDIKATOR	SATUAN	TARGET 2025	REALISASI 2025	INTERPRETASI	FAKTOR PENDUKUNG	FAKTOR PENGHAMBAT
(1)	(2)	(3)	(4)	(5)	(6)	(7)	(8)
	saat dan setelah tanggap darurat bencana kabupaten/kota					setelah tanggap darurat bencana	bencana kurang akurat
6	Persentase penerima manfaat yang terpenuhi kebutuhan dasar	%	100	100	Tercapai	▪ Kecukupan anggaran untuk pemberian bantuan kebutuhan dasar ▪ Ketersediaan data penerima manfaat yang akurat dan termutakhirkan	Seringnya dijumpai perubahan data dan status sosial ekonomi masyarakat sehingga data penerima manfaat kurang akurat
	2.07 - URUSAN PEMERINTAHAN BIDANG TENAGA KERJA						
1	Persentase kegiatan yang dilaksanakan yang mengacu ke rencana tenaga kerja	%	100	100	Tercapai	Melaksanakan kegiatan dengan mempedomani rencana tenaga kerja	Dinamika kebutuhan tenaga kerja yang dapat berubah mengikuti kondisi lapangan dan prioritas kegiatan.
2	Persentase Perusahaan yang menerapkan tata kelola kerja yang layak (PP/PKB, LKS Bipartit, Struktur Skala Upah, dan terdaftar peserta BPJS Ketenagakerjaan)	%	21,51	22,35	Tercapai	Pelaksanaan Kegiatan Pembinaan dan Sosialisasi kepada perusahaan	Kurangnya pemahaman perusahaan untuk menerapkan peraturan ketenagakerjaan
3	Persentase pekerja bukan penerima upah	%	Indikator baru	100	-	-	-

NO	INDIKATOR	SATUAN	TARGET 2025	REALISASI 2025	INTERPRETASI	FAKTOR PENDUKUNG	FAKTOR PENGHAMBAT
(1)	(2)	(3)	(4)	(5)	(6)	(7)	(8)
	dan atau pekerja rentan yang mendapatkan perlindungan jaminan sosial ketenagakerjaan						
	2.08 - URUSAN PEMERINTAHAN BIDANG PEMBERDAYAAN PEREMPUAN DAN PERLINDUNGAN ANAK						
1	Persentase anak korban kekerasan yang mendapatkan layanan komprehensif	%	100	100	Tercapai	Adanya lembaga PATBM (Perlindungan Anak Terpadu Berbasis Masyarakat) di masing-masing kelurahan, sehingga mempermudah masyarakat utk menyampaikan pengaduan dan mendapatkan layanan perlindungan anak oleh UPT PPA pelaksanaan sosialisasi, edukasi terkait perlindungan anak ke sekolah dan masyarakat kelurahan	Masih ada masyarakat yang enggan melaporkan terjadinya kasus kekerasan terhadap anak
2	Persentase Perempuan Korban Kekerasan dan TPPO yang Mendapatkan Layanan Komprehensif	%	100	100	Tercapai	▪ Adanya Perda Kota Blitar No 2 Tahun 2017 tentang Perlindungan Perempuan dan Anak Korban Kekerasan ▪ Telah terbentuk UPT PPA ▪ Adanya SK Walikota No 100.3.3.3/49/HK/410.020.3/2025	SDM yang menangani di UPT PPA masih Kurang

NO	INDIKATOR	SATUAN	TARGET 2025	REALISASI 2025	INTERPRETASI	FAKTOR PENDUKUNG	FAKTOR PENGHAMBAT
(1)	(2)	(3)	(4)	(5)	(6)	(7)	(8)
						tentang Satuan Tugas Penanganan Masalah Perempuan dan Anak	
	2.09 - URUSAN PEMERINTAHAN BIDANG PANGAN						
1	Persentase Jumlah Cadangan Pangan Pemerintah Kabupaten/Kota	%	1	0	Tidak tercapai	▪ Adanya komitmen pemerintah daerah dalam penanganan kemiskinan dan stunting ▪ Adanya program intervensi pemerintah (bansos, subsidi pangan, BLT), dukungan lintas OPD (Dinsos, Dinkes, Bappeda, Disperindag).	▪ Inflasi bahan pangan berdampak terhadap harga pangan yang mempengaruhi rumah tangga dalam mengakses pangan. ▪ Perubahan kondisi sosial ekonomi masyarakat yang cepat (PHK, inflasi).
	2.10 - URUSAN PEMERINTAHAN BIDANG PERTANAHAN						
1	Persentase Ditetapkannya Hak Atas Tanah dalam Penguasaan dan Pengelolaan Pemerintah Daerah	%	88	87,43	Tercapai	Koordinasi yang baik dengan Kantor Pertanahan dan Perangkat Daerah Terkait	Kurang terbukanya pengelola/pemilik tanah terhadap permasalahan yang dihadapi
2	Persentase Kesesuaian Pemanfaatan Ruang dengan Rencana Tata Ruang Wilayah	%	94,8	98,30	Tercapai	Sudah terdapat Peraturan Daerah Kota Blitar Nomor 6 Tahun 2025 tentang RTRW Kota Blitar Tahun 2025-2045 dapat digunakan sebagai acuan kesesuaian perwujudan	Belum terdapat peraturan mengenai kriteria kesesuaian dan ketidak sesuaian

NO	INDIKATOR	SATUAN	TARGET 2025	REALISASI 2025	INTERPRETASI	FAKTOR PENDUKUNG	FAKTOR PENGHAMBAT
(1)	(2)	(3)	(4)	(5)	(6)	(7)	(8)
						rencana pola ruang	
3	Persentase Rencana Detail Tata Ruang yang sudah dilegalkan	%	Indikator baru	100	-	-	-
	2.11 - URUSAN PEMERINTAHAN BIDANG LINGKUNGAN HIDUP						
1	Persentase ketaatan penanggung jawab usaha dan/atau kegiatan terhadap izin lingkungan, izin Perlindungan dan Pengelolaan Lingkungan Hidup (PPLH) dan Peraturan Perundang-undangan Lingkungan Hidup (PUU LH) yang diterbitkan oleh Pemerintah Kabupaten/Kota	%	66	68,29	Tercapai	Melaksanakan Pembinaan dan pemantauan Kepada Ketaatan penanggung jawab usaha dan/atau kegiatan terhadap izin lingkungan, izin PPLH dan PUU LH	Pemilik usaha dan atau kegiatan belum optimal dalam memahami dan melaksanakan terhadap ketentuan persetujuan lingkungan terutama bila terjadi perubahan terhadap usaha yang dilaksanakan
2	Persentase jumlah sampah yang tertangani	%	NA	98,06	-	Pembinaan Para Pelaku Pengelola sampah (Bank sampah, Pemilah dan pengirit sampah), pengolahan sampah secara sanitary landfill	Meningkatnya Jumlah Timbulan sampah setiap tahunnya dikarenakan peningkatan jumlah penduduk mengakibatkan daya tampung TPA semakin berkurang

NO	INDIKATOR	SATUAN	TARGET 2025	REALISASI 2025	INTERPRETASI	FAKTOR PENDUKUNG	FAKTOR PENGHAMBAT
(1)	(2)	(3)	(4)	(5)	(6)	(7)	(8)
	2.12 - URUSAN PEMERINTAHAN BIDANG ADMINISTRASI KEPENDUDUKAN DAN PENCATATAN SIPIL						
1	Persentase Akta Kelahiran yang Diterbitkan	%	99,81	99,81	Tercapai	Adanya komitmen dalam pencapaian target kkinerja , adanya sinergitas layanan dibidang kependudukan dan pencatatan sipil antara pemerintah pusat, propinsi dan dukcapil kab/kota serta inovasi dalam layanan adminduk	Masih kurangnya kesadaran masyarakat untuk melaporkan peristiwa kependudukan nya
2	Persentase kepemilikan Kartu Identitas Anak (KIA)	%	99,17	98,99	Tidak tercapai	Adanya komitmen dalam pencapaian target kkinerja , adanya sinergitas layanan dibidang kependudukan dan pencatatan sipil antara pemerintah pusat, propinsi dan dukcapil kab/kota serta inovasi dalam layanan adminduk	Masih terdapat anak usia wajib KIA yang belum memiliki KIA dikarenakan secara dministrasi sudah pindah namun belum dilaporkan di tempat tujuan. Sehingga berdampak pada perhitungan capaian kepemilikan KIA.
3	Persentase data profil kependudukan yang disusun dan dipublikasikan	%	100	100	Tercapai	Adanya komitmen dalam pencapaian target kkinerja , adanya sinergitas layanan dibidang kependudukan dan pencatatan sipil antara pemerintah pusat, propinsi dan dukcapil kab/kota serta inovasi dalam layanan adminduk	Penyusunan buku profil tidak tepat waktu , dikarenakan data penyusunan profil menunggu Data Konsolidasi Bersih (DKB) setiap semesternya dari Dirjen Kependudukan dan Pencatatan Sipil

NO	INDIKATOR	SATUAN	TARGET 2025	REALISASI 2025	INTERPRETASI	FAKTOR PENDUKUNG	FAKTOR PENGHAMBAT
(1)	(2)	(3)	(4)	(5)	(6)	(7)	(8)
4	Persentase kepemilikan Kartu Tanda Penduduk (KTP) elektronik	Persen	Indikator baru	99,94	-	Jumlah penduduk yang sudah memiliki IKD 29.005, jumlah penduduk yang sudah melakukan perekaman KTP el 122.886	Data kependudukan yang terus berubah (penduduk pindah, pemula wajib KTP) sehingga membutuhkan pemutakhiran berkelanjutan.
5	Persentase Akta Kematian yang Diterbitkan bagi yang Melaporkan	%	100	100	Tercapai	Adanya komitmen dalam pencapaian target kkinerja , adanya sinergitas layanan dibidang kependudukan dan pencatatan sipil antara pemerintah pusat, propinsi dan dukcapil kab/kota serta inovasi dalam layanan adminduk	Inovasi WADUK SAE- ETAKJIAH belum berjalan optimal , peran RT dalam melaporkan peristiwa kematian belum berjalan Optimal
6	Persentase Akta Perkawinan yang Diterbitkan bagi yang Melaporkan	%	100	100	Tercapai	Adanya komitmen dalam pencapaian target kkinerja , adanya sinergitas layanan dibidang kependudukan dan pencatatan sipil antara pemerintah pusat, propinsi dan dukcapil kab/kota serta inovasi dalam layanan adminduk	Masih adanya elemen data penduduk terutama terkait data nomor dan tanggal status kawin cerai hidup yang belum terekam dalam database kependudukan sehingga untuk cakupan kepemilikan akte perceraian masih rendah
7	Persentase Akta Perceraian yang Diterbitkan bagi yang Melaporkan	%	100	100	Tercapai	Adanya komitmen dalam pencapaian target kkinerja , adanya sinergitas layanan dibidang kependudukan dan pencatatan sipil antara pemerintah pusat, propinsi dan dukcapil kab/kota serta inovasi dalam layanan adminduk	Masih kurangnya kesadaran masyarakat untuk melaporkan peristiwa kependudukan nya
	2.13 - URUSAN						

NO	INDIKATOR	SATUAN	TARGET 2025	REALISASI 2025	INTERPRETASI	FAKTOR PENDUKUNG	FAKTOR PENGHAMBAT
(1)	(2)	(3)	(4)	(5)	(6)	(7)	(8)
	PEMERINTAHAN BIDANG PEMBERDAYAAN MASYARAKAT DAN DESA						
1	Persentase pengentasan desa tertinggal	%	NA	0	Indikator tidak dapat dihitung karena tidak memiliki wilayah desa		
2	Persentase peningkatan status desa mandiri	%	NA	0			
3	Persentase fasilitasi kerja sama desa	%	NA	0			
	2.14 - URUSAN PEMERINTAHAN BIDANG PENGENDALIAN PENDUDUK DAN KELUARGA BERENCANA						
1	Angka kelahiran total (Total Fertility Rate/TFR) per WUS usia 15-49 Tahun	Rata-rata Anak per Wanita	1,93	1,89	Tercapai	Peningkatan / mempermudah akses layanan kesehatan dan kespro, perubahan lifestyle Chiildfree, kebijakan pemerintah dlm mendukung keluarga kecil (2 anak lebih baik)	KDRT, Perceraian, kontrol emosi lemah, tdk ada keteladanan moral dalam keluarga
2	Angka prevalensi kontrasepsi	%	64,87	69,03	Tercapai	Peningkatan Pengetahuan KB Pria, Kemudahan akses dalam pelayanan	Masih adanya usia menikah muda, budaya banyak anak banyak rejeki,

NO	INDIKATOR	SATUAN	TARGET 2025	REALISASI 2025	INTERPRETASI	FAKTOR PENDUKUNG	FAKTOR PENGHAMBAT
(1)	(2)	(3)	(4)	(5)	(6)	(7)	(8)
	modern/modern Contraceptive Prevalence Rate (mCPR)					KB, peningakatan pendidikan ibu terkait pengasuhan anak.	
3	Persentase kebutuhan ber-KB yang tidak terpenuhi (unmet need)	%	8,1	8,7	Tercapai	Dukungan pasangan, akses layanan mudah, kuwalitas tenaga kesehatan ,peningkatan pengetahuan tentang KB, kesetabilan ekonomi atau kemandirian finansial	Banyak Pus yang tidak ber KB, PUS menggunakan KB Kalender, PUS yang tidak mau memiliki anaka, masih ragu memilih kontrasepsi yang aman/sesuai kenginan takut efek samping
	2.15 - URUSAN PEMERINTAHAN BIDANG PERHUBUNGAN						
1	Konektivitas kabupaten/kota	%	70	70	Tercapai	Luas wilayah yang tidak terlalu luas	Keterbatasan armada angkutan sekolah maupun angkot
2	Volume/Capacity Ratio di jalan kabupaten/kota	Nilai	0,25	0,25	Tercapai	Pelaksanaan MRL di beberapa simpul kemacetan	Ketidakseimbangan kapasitas jalan, kurangnya disiplin pengguna jalan
3	Persentase Jumlah perusahaan angkutan umum yang tersertifikasi sistem manajemen keselamatan	%	Indikator baru	87,50	-	-	-
	2.16 - URUSAN PEMERINTAHAN						

NO	INDIKATOR	SATUAN	TARGET 2025	REALISASI 2025	INTERPRETASI	FAKTOR PENDUKUNG	FAKTOR PENGHAMBAT
(1)	(2)	(3)	(4)	(5)	(6)	(7)	(8)
	BIDANG KOMUNIKASI DAN INFORMATIKA						
1	Persentase Perangkat Daerah (PD) dan/atau unit pelaksana teknis daerah yang terhubung dengan akses internet yang disediakan oleh Dinas Komunikasi dan Informatika	%	100	100	Tercapai	Adanya ketersediaan Bandwith oleh ISP dan terbangunnya kecukupan jaringan/komponen IT yang memadai	"Keterbatasan dari Jumlah dan kemampuan SDM yang dimiliki OPD dalam menangani setiap ganguan dalam waktu 24 jam/7 hari per seminggu
2	Persentase Layanan Publik yang diselenggarakan secara online dan terintegrasi	%	Indikator baru	97,67	-	▪ Adanya pengelompokan jenis layanan publik sehingga memudahkan dalam pemenuhan capaian kinerja ▪ Adanya dukungan anggaran maupun tenaga pendukung dalam pembuatan maupun pengembangan aplikasi layanan publik	Perangkat Daerah belum memiliki aplikasi layanan publik yang menjadi target capaian kinerja atau PD menggunakan aplikasi milik pemerintah pusat sehingga perlu penyediaan aplikasi layanan publik tingkat Kota Blitar
3	Persentase masyarakat yang menjadi sasaran penyebaran informasi publik, mengetahui kebijakan dan program prioritas pemerintah dan pemerintah daerah kabupaten/kota	%	Indikator baru	62,02	-	▪ Optimalisasi penggunaan saluran komunikasi publik Pemkot Blitar (seperti Radio Mahardhika, videotron, media sosial resmi, dan kanal website/portal berita daerah). ▪ Pelibatan aktif komunitas informasi masyarakat (KIM), media lokal, serta agen informasi publik dalam	▪ Belum meratanya literasi digital dan akses media informasi berbasis online di seluruh lapisan masyarakat, khususnya kelompok lansia dan warga yang krang melek teknologi. ▪ Adanya fenomena tingginya arus informasi/hoaks di media sosial yang memicu fragmentasi perhatian masyarakat terhadap

NO	INDIKATOR	SATUAN	TARGET 2025	REALISASI 2025	INTERPRETASI	FAKTOR PENDUKUNG	FAKTOR PENGHAMBAT
(1)	(2)	(3)	(4)	(5)	(6)	(7)	(8)
						diseminasi program prioritas pemerintah daerah. ▪ Ketersediaan program penyebarluasan informasi rutin dan kemitraan media yang terjadwal secara rinci.	saluran informasi resmi pemerintah. ▪ Terbatasnya jangkauan metode pengukuran/survei partisipasi publik yang dilakukan secara berkala untuk memetakan tingkat pemahaman masyarakat secara akurat.
	2.17 - URUSAN PEMERINTAHAN BIDANG KOPERASI, USAHA KECIL, DAN MENENGAH						
1	Persentase pertumbuhan Volume Usaha Koperasi	%	18,85	18,61	Tidak tercapai	Semangat dan kemauan pengurus serta anggota koperasi sangat tinggi	Daya beli dan pendapatan masyarakat serta anggota koperasi turun sehingga menyebabkan volume usaha koperasi turun. Lemahnya daya saing koperasi dengan korporasi lainnya.
2	Persentase Usaha Mikro yang Bertransformasi dari Informal ke Formal	%	9,93	9,94	Tercapai	Kesadaran atas pelaku usaha atas pentingnya legalitas usaha sebagai perlindungan dan kepastian hukum	Kurangnya pemahaman dan pengetahuan dari pelaku usaha akan pentingnya legalitas usaha serta angggapan rumitnya proses pengurusan legalitas
	2.18 - URUSAN PEMERINTAHAN						

NO	INDIKATOR	SATUAN	TARGET 2025	REALISASI 2025	INTERPRETASI	FAKTOR PENDUKUNG	FAKTOR PENGHAMBAT
(1)	(2)	(3)	(4)	(5)	(6)	(7)	(8)
	BIDANG PENANAMAN MODAL						
1	Persentase peningkatan investasi di kabupaten/kota	%	1	1,11	Tercapai	▪ Kemudahan perizinan dan digitalisasi (OSS) ▪ Wilayah Kota Blitar yang kondusif ▪ Dominasi sektor UMK ▪ Pembaruan RTRW (Perda No.10 Th 2017 lebih ramah investor, diantaranya aturan pembangunan gedung tinggi (maksimal 15 lantai) dikawasan tertentu)	▪ (1) Keterbatasan lahan (2) Konflik pemanfaatan lahan (protes warga terhadap beberapa proyek pembangunan)
2	Realisasi Total terhadap Target Investasi	%	100	100,12	Tercapai	▪ Kemudahan perizinan dan digitalisasi (OSS) ▪ Wilayah Kota Blitar yang kondusif ▪ Dominasi sektor UMK ▪ Pembaruan RTRW (Perda No.10 Th 2017 lebih ramah investor, diantaranya aturan pembangunan gedung tinggi (maksimal 15 lantai) dikawasan tertentu)	Target realisasi investasi kab/kota telah ditentukan dan hanya non UMK
	2.19 - URUSAN PEMERINTAHAN BIDANG KEPEMUDAAN DAN OLAHRAGA						
1	Persentase partisipasi	%	Indikator	5,15	-	Kuatnya dukungan anggaran dan	Rendahnya kesadaran sebagian

NO	INDIKATOR	SATUAN	TARGET 2025	REALISASI 2025	INTERPRETASI	FAKTOR PENDUKUNG	FAKTOR PENGHAMBAT
(1)	(2)	(3)	(4)	(5)	(6)	(7)	(8)
	pemuda dalam kegiatan ekonomi mandiri		baru			kebijakan pemerintah daerah di bidang kepemudaan dan ketenagakerjaan, yang didukung oleh terjalinnya kerja sama dengan lembaga pelatihan, menjadi faktor penting dalam peningkatan kualitas sumber daya manusia.	pemuda akan pentingnya sertifikasi kompetensi serta ketidaksesuaian jenis pelatihan dengan minat dan potensi pemuda menjadi faktor yang menghambat optimalisasi pengembangan kompetensi kepemudaan.
2	Persentase partisipasi pemuda dalam organisasi kepemudaan dan organisasi sosial kemasyarakatan	%	Indikator baru	7,94	-	▪ Meningkatnya partisipasi pemuda dalam forum perencanaan pembangunan, kegiatan sosial kemasyarakatan, dan berbagai ruang diskusi publik. ▪ Adanya dukungan pemerintah dan organisasi kepemudaan dalam pengembangan kapasitas serta pemberdayaan pemuda.	▪ Partisipasi pemuda dalam organisasi kepemudaan dan kegiatan sosial kemasyarakatan belum merata, serta masih didominasi oleh perwakilan dari organisasi atau komunitas tertentu. ▪ Belum optimalnya keterlibatan pemuda secara langsung dalam berbagai kegiatan organisasi dan pembangunan di tingkat masyarakat.
3	Persentase atlet yang berasal dari kabupaten/kota yang masuk Pemusatan Latihan Daerah Provinsi	%	0	8,85	Tercapai	Meningkatnya keikutsertaan atlet dalam kejuaraan daerah dan regional sebagai ajang seleksi, didukung oleh peran aktif organisasi olahraga dan KONI daerah serta dukungan anggaran dan kebijakan pemerintah daerah, menjadi faktor penting dalam mendorong peningkatan prestasi olahraga.	Terbatasnya jumlah atlet potensial di beberapa cabang olahraga, belum memadainya fasilitas latihan dan peralatan olahraga standar, kurangnya pelatih berkualitas, serta lemahnya monitoring dan evaluasi pembinaan atlet menjadi faktor utama yang menghambat peningkatan prestasi olahraga.

NO	INDIKATOR	SATUAN	TARGET 2025	REALISASI 2025	INTERPRETASI	FAKTOR PENDUKUNG	FAKTOR PENGHAMBAT
(1)	(2)	(3)	(4)	(5)	(6)	(7)	(8)
4	Persentase jumlah atlet berprestasi	%	Indikator baru	86,96	-	▪ Pembinaan cabor secara berkelanjutan. ▪ Adanya dukungan pemerintah daerah, pengurus cabang olahraga, dan stakeholder olahraga dalam pengembangan atlet. ▪ Tersedianya keikutsertaan atlet pada berbagai kejuaraan sebagai sarana peningkatan pengalaman dan prestasi.	▪ Belum meratanya kualitas pembinaan dan regenerasi atlet pada seluruh cabang olahraga. ▪ Belum optimalnya peningkatan kapasitas pelatih dalam mendukung prestasi atlet.
	2.20 - URUSAN PEMERINTAHAN BIDANG STATISTIK						
1	Persentase kepatuhan daftar data yang dilaporkan kepada wali data berdasarkan kesepakatan forum satu data daerah	%	Indikator baru	100	-	Forum Satu Data yang diupayakan meningkat keaktifannya	▪ Potensi keterlambatan pemutakhiran data pada periode tertentu. ▪ Belum seluruh data terstandarisasi secara optimal sesuai prinsip Satu Data. ▪ Kebutuhan peningkatan kapasitas SDM pengelola data di beberapa perangkat daerah
	2.21 - URUSAN PEMERINTAHAN BIDANG PERSANDIAN						

NO	INDIKATOR	SATUAN	TARGET 2025	REALISASI 2025	INTERPRETASI	FAKTOR PENDUKUNG	FAKTOR PENGHAMBAT
(1)	(2)	(3)	(4)	(5)	(6)	(7)	(8)
1	Persentase tingkat kematangan keamanan siber dan sandi Pemerintah Daerah	%	Indikator baru	61,98	-	Implementasi kebijakan keamanan informasi dan persandian di lingkungan pemerintah daerah.	▪ Ancaman keamanan siber yang terus berkembang dan semakin kompleks. ▪ Keterbatasan sumber daya manusia yang memiliki kompetensi teknis mendalam di bidang keamanan siber.
	2.22 - URUSAN PEMERINTAHAN BIDANG KEBUDAYAAN						
1	Persentase jumlah warisan budaya yang dilestarikan	%	-	48,01	-	Masih adanya partisipasi dan antusias masyarakat untuk menjaga dan melestarikan warisan budaya	▪ Belum semua keinginan dan kebutuhan masyarakat dalam melestarikan kebudayaan terwadahi dan terpenuhi ▪ Masih kurangnya pemahaman SDM baik aparat maupun masyarakat tentang kegiatan pelestarian kebudayaan
2	Persentase peningkatan jumlah masyarakat yang mengunjungi pusat seni dan pusat sejarah	%	Indikator baru	-22,80	-	▪ Potensi keberagaman seni, tradisi, dan cagar budaya daerah ▪ Dukungan penyelenggaraan event budaya dan festival daerah	Belum optimalnya pemanfaaatan obyek budaya sebagai kunjungan wisatawan.
	2.23 - URUSAN PEMERINTAHAN BIDANG PERPUSTAKAAN						

NO	INDIKATOR	SATUAN	TARGET 2025	REALISASI 2025	INTERPRETASI	FAKTOR PENDUKUNG	FAKTOR PENGHAMBAT
(1)	(2)	(3)	(4)	(5)	(6)	(7)	(8)
1	Nilai Tingkat Kegemaran Membaca (TKM) masyarakat	Nilai	55	54,47	Tidak tercapai	Adanya kolaborasi dan sinergitas dengan seluruh pemangku kepentingan dalam meningkatkan kegemaran membaca masyarakat.	▪ Capaian ini menunjukkan bahwa kegemaran membaca masyarakat Kota Blitar masih berada pada kategori rendah sehingga diperlukan kebijakan strategis dan penguatan pada aspek-aspek kunci untuk mencapai tingkat kegemaran membaca yang lebih optimal. ▪ Penyesuaian metodologi, dimensi, indikator serta bobot penghitungan pengukuran Tingkat Kegemaran Membaca Masyarakat mulai tahun 2025 sehingga capaian kinerja tidak dapat dibandingkan dengan capaian tahun-tahun sebelumnya.
2	Indeks Pembangunan Literasi Masyarakat (IPLM)	Indeks	48	14,09	Tidak tercapai	▪ Adanya tingkat kepatuhan pemerintah daerah dalam pemenuhan standar layanan perpustakaan. ▪ Optimalisasi koordinasi lintas sektoral dalam meningkatkan pembangunan literasi masyarakat.	▪ Penilaian Indeks Pembangunan Literasi Masyarakat Kota Blitar Tahun 2025 sebesar 14,09 menunjukkan bahwa pembangunan literasi masyarakat Kota Blitar belum memenuhi standar sesuai dengan yang telah ditetapkan oleh Perpustakaan Nasional RI. ▪ Penyesuaian metodologi, dimensi, indikator, serta bobot

NO	INDIKATOR	SATUAN	TARGET 2025	REALISASI 2025	INTERPRETASI	FAKTOR PENDUKUNG	FAKTOR PENGHAMBAT
(1)	(2)	(3)	(4)	(5)	(6)	(7)	(8)
							penghitungan Indeks Pembangunan Literasi Masyarakat disesuaikan berdasarkan kewenangan daerah mulai tahun 2025 sehingga capaian kinerja tidak dapat dibandingkan dengan capaian tahun-tahun sebelumnya. ▪ Ketersediaan koleksi maupun kompetensi tenaga perpustakaan masih belum terpenuhi secara optimal.
	2.24 - URUSAN PEMERINTAHAN BIDANG KEARSIPAN						
1	Tingkat ketersediaan arsip sebagai bahan akuntabilitas kinerja, alat bukti yang sah dan pertanggungjawaban nasional	Persen	Indikator baru	89,25	-	Optimalisasi dan kesinambungan sinergitas Lembaga Kearsipan Daerah dengan Instansi Pembina Kearsipan Propinsi dan Pusat (ANRI), dukungan dan arahan segenap pimpinan daerah, pemangku kebijakan dan seluruh OPD untuk ikut serta bertanggungjawab dalam penyelenggaraan kearsipan guna meningkatkan mutu penyelenggaraan kearsipan di lingkungan Pemerintah Kota Blitar.	Terdapat perubahan dari ANRI atas beberapa indikator / Aspek Pengawasan Kearsipan sebagai bagian dari upaya berkelanjutan untuk peningkatan kualitas kinerja penyelanggaraan kearsipan.
	3.25 - URUSAN						

NO	INDIKATOR	SATUAN	TARGET 2025	REALISASI 2025	INTERPRETASI	FAKTOR PENDUKUNG	FAKTOR PENGHAMBAT
(1)	(2)	(3)	(4)	(5)	(6)	(7)	(8)
	PEMERINTAHAN BIDANG KELAUTAN DAN PERIKANAN						
1	Angka konsumsi ikan (Kg/Kap/Th)	Kg/Kap/ Th	20	22,93	Tercapai	▪ Adanya program Gemarikan ▪ Ketersediaan produksi budidaya ikan lokal	▪ Preferensi masyarakat terhadap olahan ikan masih cukup rendah serta minimnya variasi olahan ikan. ▪ Harga ikan cukup fluktuatif.
2	Produksi perikanan tangkap dan budidaya	%	100	100,20	Terrcapai	Penerapan teknologi budidaya yang tepat, seperti penggunaan benih unggul, sistem aerasi, serta pengelolaan kualitas air secara berkala, mampu meningkatkan pertumbuhan dan efisiensi produksi.	Masih terbatasnya pengetahuan sebagian pembudidaya terkait manajemen budidaya modern, terutama efisiensi pakan menyebabkan produktivitas belum optimal.
	3.26 - URUSAN PEMERINTAHAN BIDANG PARIWISATA						
1	Persentase investasi sektor penyediaan akomodasi, makan, minum	%	Indikator baru	5,71	-	▪ Kemudahan perizinan berusaha melalui sistem perizinan berbasis OSS ▪ Ketersediaan potensi destinasi wisata dan ekonomi kreatif lokal.	▪ Belum optimalnya promosi dan pemasaran pariwisata di Kota Blitar yang dapat diketahui para pengunjung ▪ Ketidakpastian kondisi ekonomi yang mempengaruhi minat investor ▪ Belum Optimalnya kualitas SDM pariwisata dan layanan usaha.

NO	INDIKATOR	SATUAN	TARGET 2025	REALISASI 2025	INTERPRETASI	FAKTOR PENDUKUNG	FAKTOR PENGHAMBAT
(1)	(2)	(3)	(4)	(5)	(6)	(7)	(8)
2	Persentase pertumbuhan jumlah wisatawan asing	%	3,75	42,48	Tercapai	▪ Promosi pariwisata daerah melalui event, media digital, dan kerja sama promosi dengan berbagai pihak ▪ Ketersediaan destinasi wisata yang menarik serta produk wisata budaya dan ekonomi kreatif. ▪ Kondisi keamanan dan kenyamanan daerah yang kondusif bagi wisatawan	▪ Persaingan dengan destinasi wisata lain yang lebih dikenal wisatawan asing ▪ Keterbatasan promosi langsung ke pasar wisatawan mancanegara. ▪ Keterbatasan paket wisata terintegrasi yang menarik wisatawan asing untuk tinggal lebih lama.
3	Persentase peningkatan perjalanan wisatawan nusantara yang datang ke kabupaten/kota	%	Indikator baru	0,38	-	Kurangnya promosi dan pemasaran produk ekonomi kreatif yang dapat diketahui para pengunjung	Perlunya penguatan promosi dan pemasaran pariwisata melalui media digital
	3.27 - URUSAN PEMERINTAHAN BIDANG PERTANIAN						
1	Peningkatan Produksi Tanaman Pangan	%	0,2	25,12	Tercapai	Kondisi iklim mendukung budidaya komoditi padi dan dukungan program swasembada pangan secara nasional	Perubahan iklim ekstrem (dari el nino/kekeringan panjang ke musim hujan ekstrem) tidak cocok untuk beberapa komoditas, sehingga menyebabkan penurunan produktivitas jagung dan kacang tanah
2	Peningkatan Produksi Hortikultura	%	0,14	4,40	Tercapai	Masih tingginya permintaan terhadap komoditas hortikultura terutama untuk cabe dan belimbing	Perubahan iklim ekstrem (dari el nino/kekeringan panjang ke musim hujan ekstrem)

NO	INDIKATOR	SATUAN	TARGET 2025	REALISASI 2025	INTERPRETASI	FAKTOR PENDUKUNG	FAKTOR PENGHAMBAT
(1)	(2)	(3)	(4)	(5)	(6)	(7)	(8)
							menyebabkan penurunan produktivitas hortikultura terutama komoditi cabai
3	Peningkatan Produksi Komoditas Peternakan	%	3	4,54	Tercapai	Adanya fasilitasi pembinaan dan pendampingan dalam pengurusan ijin standar mutu produk (NKV, Halal)	Jangkauan pemasaran produk hasil peternakan masih didominasi pasar lokal, sehingga masih banyak pelaku usaha beranggapan bahwa NKV bukan merupakan suatu kebutuhan.
4	Persentase wilayah yang terkendali dari penyakit hewan menular strategis (diperoleh dari surveylance penyakit dari 5 Penyakit Hewan Menular Strategis (PHMS))	%	100	100	Tercapai	Adanya bantuan vaksin PMK dan LSD dari Dinas Peternakan Provinsi Jawa Timur	Masih kurangnya kesadaran peternak terhadap kebersihan sanitasi kandang.
	3.30 - URUSAN PEMERINTAHAN BIDANG PERDAGANGAN						
1	Persentase alat-alat ukur, takar, timbang dan perlengkapannya (UTTP) bertanda tera sah yang berlaku	%	47,88	61,21	Tercapai	Adanya alat standar metrologi dan SDM metrologi	Adanya pemilik UTTP yang enggan melakukan tera/tera ulang UTTP dikarenakan jauh dari kantor pelayanan dan berat UTTP yang dibawa

NO	INDIKATOR	SATUAN	TARGET 2025	REALISASI 2025	INTERPRETASI	FAKTOR PENDUKUNG	FAKTOR PENGHAMBAT
(1)	(2)	(3)	(4)	(5)	(6)	(7)	(8)
	3.31 - URUSAN PEMERINTAHAN BIDANG PERINDUSTRIAN						
1	Pencapaian sasaran pembangunan industri daerah, meliputi: 1. Pertumbuhan Produk Domestik Regional Bruto sektor industri pengolahan nonmigas kabupaten/kota; 2. Kontribusi sektor industri pengolahan nonmigas terhadap Produk Domestik Regional Bruto Kabupaten/Kota; 3. Jumlah tenaga kerja sektor industri pengolahan nonmigas kabupaten/kota; 4. Nilai ekspor sektor industri pengolahan nonmigas kabupaten/kota 5. Nilai investasi sektor industri pengolahan nonmigas kabupaten/kota	%	76	76,06	Tercapai	Perkembangan teknologi dan digitalisasi mendorong pertumbuhan ekonomi ke arah lebih baik	Penurunan daya beli rumah tangga, akibat ekonomi makro

NO	INDIKATOR	SATUAN	TARGET 2025	REALISASI 2025	INTERPRETASI	FAKTOR PENDUKUNG	FAKTOR PENGHAMBAT
(1)	(2)	(3)	(4)	(5)	(6)	(7)	(8)
2	Persentase kepatuhan pelaku usaha industri kecil dan menengah yang melaporkan informasi melalui Sistem Informasi Industri Nasional	%	Indikator baru	47,06	-	Adanya payung hukum yaitu UU No. 3 Tahun 2014 tentang Perindustrian yang menyebutkan penggunaan SIINAS bersifat wajib bagi kategori industri tertentu.	Masih rendahnya pemahaman pelaku usaha tentang manfaat penggunaan aplikasi siinas, sehingga masih enggan untuk memiliki akun.
3	Pertambahan jumlah industri kecil dan menengah di kabupaten/kota	%	Indikator baru	6,71	-	▪ Dukungan program pembinaan, pelatihan, dan fasilitasi usaha bagi pelaku IKM ▪ Kemudahan perizinan usaha serta promosi produk lokal.	▪ Persaingan usaha yang semakin ketat, baik dengan produk sejenis maupun produk dari luar daerah. ▪ Fluktuasi harga bahan baku yang dapat mempengaruhi keberlanjutan dan perkembangan usaha
4	Persentase realisasi investasi sektor industri dan kawasan industri dibandingkan realisasi investasi seluruh sektor	%	11,3	26,22	Tercapai	Regulasi yang ramah investasi mendorong investor untuk berinvestasi di Kota Blitar	Sulitnya mencari lahan luas untuk kawasan industri manufaktur skala besar menghambat masuknya investasi padat modal yang dapat mendongkrak PDRB secara signifikan.
	4.01 - SEKRETARIAT DAERAH						
1	Tingkat kematangan Unit Kerja Pengadaan Barang/Jasa (UKPBJ)	Level	9/9	9/9	Tercapai	Pemenuhan penilaian komponen 9 variabel dari 4 domain	Perlu kerjasama dan dukungan seluruh perangkat daerah terutama dalam ketertiban pencatatan realisasi PBJ

NO	INDIKATOR	SATUAN	TARGET 2025	REALISASI 2025	INTERPRETASI	FAKTOR PENDUKUNG	FAKTOR PENGHAMBAT
(1)	(2)	(3)	(4)	(5)	(6)	(7)	(8)
2	Pemanfaatan Sistem Pengadaan	Poin	27,50	28,64	Tercapai	Ketertiban pencatatan realisasi pengadaan barang/jasa oleh perangkat daerah sangat penting untuk menunjang perbaikan nilai pemanfaatan sistem pengadaan	▪ Transaksi belanja PBJ melalui katalog elektronik belum sesuai dengantarget yang ditetapkan ▪ Terdapat penyesuaian dengan kebijakan LKPP tentang penonaktifan katalog elektronik versi 5 sehingga perlu adanya adaptasi transaksi belanja PBJ melalui katalog elektronik versi 6
3	Kualifikasi dan kompetensi Sumber Daya Manusia Pengadaan Barang/Jasa (SDM PBJ)	Poin	15	21,92	Tercapai	Keaktifan dan kerjasama personil UKPBJ menjadi faktor sangat penting demi meningkatnya kompetensi SDM PBJ	Pelaksanaan Diklat Teknis/Fungsional dan Uji Kompetensi Jabatan Fungsional bagi PPBJ, menunggu jadwal dari LKPP
4	Penilaian Maladministrasi Penyelenggaraan Pelayanan Publik	Persen	Indikator baru	89,82	-	-	-
	4.02 - SEKRETARIAT DPRD						
1	Ketepatan Waktu Penetapan Peraturan Daerah Anggaran Pendapatan dan Belanja Daerah Tahun N	%	100	100	Tercapai	Pembahasan Perda dilaksanakan sesuai dengan jadwal yang ditetapkan dalam rapat banmus	Penjadwalan agenda dan fungsi DPRD yang sering kali harus menyesuaikan dengan dinamika politik dan kondisi internal DPRD

NO	INDIKATOR	SATUAN	TARGET 2025	REALISASI 2025	INTERPRETASI	FAKTOR PENDUKUNG	FAKTOR PENGHAMBAT
(1)	(2)	(3)	(4)	(5)	(6)	(7)	(8)
2	Persentase penetapan Rancangan Peraturan Daerah tahun N	%	100	100	Tercapai	Pembahasan Perda dilaksanakan sesuai dengan jadwal yang ditetapkan dalam rapat banmus	Penjadwalan agenda dan fungsi DPRD yang sering kali harus menyesuaikan dengan dinamika politik dan kondisi internal DPRD
	5.01 - PERENCANAAN						
1	Persentase kesesuaian antara Rencana Kerja Pemerintah dengan Anggaran Pendapatan dan Belanja Daerah	%	100	100	Tercapai	▪ Sinergi yang baik antara proses perencanaan dan penganggaran daerah. ▪ Komitmen perangkat daerah dalam menyusun program dan kegiatan sesuai prioritas pembangunan. ▪ Koordinasi yang efektif antara perangkat daerah, Bappeda, dan TAPD dalam penyusunan dokumen perencanaan dan penganggaran.	Dinamika kebutuhan pembangunan yang berkembang sehingga memerlukan realokasi anggaran pada pelaksanaannya.
	5.02 - KEUANGAN						
1	Persentase belanja pegawai daerah tidak termasuk belanja untuk tambahan penghasilan guru, tunjangan khusus guru, tunjangan profesi guru, dan tunjangan sejenis lainnya yang bersumber dari Transfer ke Daerah	%	30,35	35,98	Tecapai	▪ Regulasi mandatori spending menjadikan anggaran belanja tepat sasaran dan efisien ▪ Penyusunan anggaran belanja yang berpedoman pada Standar Harga dan Analisa Standar Biaya ▪ Pengelolaan penerimaan dan pengelolaan kas dilakukan secara tertib sesuai regulasi yang berlaku	Kurangnya Alokasi Belanja Infrastruktur Pelayanan Publik

NO	INDIKATOR	SATUAN	TARGET 2025	REALISASI 2025	INTERPRETASI	FAKTOR PENDUKUNG	FAKTOR PENGHAMBAT
(1)	(2)	(3)	(4)	(5)	(6)	(7)	(8)
	(TKD) yang telah ditentukan penggunaannya					▪ Penerapan belanja secara non tunai meningkatkan efisiensi, transparansi dan keamanan transaksi. ▪ Penyusunan pelaporan keuangan dilakukan secara tertib dan sesuai kebijakan akuntansi meningkatkan keterbandingan laporan keuangan terhadap anggaran ▪ Pemanfaatan Sistem Informasi Pemerintah Daerah (SIPD) yang terintegrasi dengan informasi pembangunan daerah mendukung tata kelola keuangan daerah yang transparan dan akuntabel	
2	Persentase Pendapatan Asli Daerah terhadap pendapatan daerah	%	18,04	21,50	Tercapai	▪ Berlakunya Regulasi tentang Hubungan Keuangan antara Pemerintah Pusat dan Pemerintah Daerah yang berpotensi menambah penerimaan pajak daerah yaitu opsen pajak kendaraan bermotor dan opsen bea balik nama kendaraan bermotor ▪ Pemanfaatan teknologi informasi untuk memudahkan pengelolaan dan mempercepat pelayanan pajak daerah	▪ Belum tertibnya WP dalam membayar pajak daerah ▪ Kurang maksimalnya pelayanan ▪ Terbatasnya sumber penerimaan PAD ▪ Masih terdapat pembayaran retribusi secara tunai/cash

NO	INDIKATOR	SATUAN	TARGET 2025	REALISASI 2025	INTERPRETASI	FAKTOR PENDUKUNG	FAKTOR PENGHAMBAT
(1)	(2)	(3)	(4)	(5)	(6)	(7)	(8)
						▪ Kerjasama dengan lembaga bank dan lembaga keuangan non bank serta pihak lain yang memudahkan pembayaran pajak dan retribusi daerah	
3	Persentase realisasi belanja urusan wajib pelayanan dasar terhadap total belanja Anggaran Pendapatan dan Belanja Daerah tahun N	%	Indikator baru	59,19	-	▪ Regulasi mandatori spending menjadikan anggaran belanja tepat sasaran dan efisien ▪ Penyusunan anggaran belanja yang berpedoman pada Standar Harga dan Analisa Standar Biaya ▪ Pengelolaan penerimaan dan pengelolaan kas dilakukan secara tertib sesuai regulasi yang berlaku ▪ Penerapan belanja secara non tunai meningkatkan efisiensi, transparansi dan keamanan transaksi. ▪ Penyusunan pelaporan keuangan dilakukan secara tertib dan sesuai kebijakan akuntansi meningkatkan keterbandingan laporan keuangan terhadap anggaran ▪ Pemanfaatan Sistem Informasi Pemerintah Daerah (SIPD) yang terintegrasi dengan informasi pembangunan daerah mendukung	Penyerapan Anggaran Belanja Daerah Urusan Wajib Pelayanan Dasar kurang Optimal

NO	INDIKATOR	SATUAN	TARGET 2025	REALISASI 2025	INTERPRETASI	FAKTOR PENDUKUNG	FAKTOR PENGHAMBAT
(1)	(2)	(3)	(4)	(5)	(6)	(7)	(8)
						tata kelola keuangan daerah yang transparan dan akuntabel	
4	Persentase alokasi belanja infrastruktur pelayanan publik	%	36	34,74	Tidak tercapai	▪ Regulasi mandatori spending menjadikan anggaran belanja tepat sasaran dan efisien ▪ Penyusunan anggaran belanja yang berpedoman pada Standar Harga dan Analisa Standar Biaya ▪ Pengelolaan penerimaan dan pengelolaan kas dilakukan secara tertib sesuai regulasi yang berlaku ▪ Penerapan belanja secara non tunai meningkatkan efisiensi, transparansi dan keamanan transaksi. ▪ Penyusunan pelaporan keuangan dilakukan secara tertib dan sesuai kebijakan akuntansi meningkatkan keterbandingan laporan keuangan terhadap anggaran ▪ Pemanfaatan Sistem Informasi Pemerintah Daerah (SIPD) yang terintegrasi dengan informasi pembangunan daerah mendukung tata kelola keuangan daerah yang transparan dan akuntabel.	Kurangnya Alokasi Belanja Infrastruktur Pelayanan Publik

NO	INDIKATOR	SATUAN	TARGET 2025	REALISASI 2025	INTERPRETASI	FAKTOR PENDUKUNG	FAKTOR PENGHAMBAT
(1)	(2)	(3)	(4)	(5)	(6)	(7)	(8)
	5.03 - KEPEGAWAIAN						
1	Persentase Aparatur Sipil Negara pendidikan perguruan tinggi (Aparatur Sipil Negara tidak termasuk guru dan tenaga kesehatan)	%	Indikator baru	62,53	-	Realisasi indikator mencapai 69,48 persen, yang menunjukkan bahwa sebagian besar ASN di lingkungan Pemerintah Kota Blitar telah memiliki kualifikasi pendidikan perguruan tinggi.	Masih terdapat ASN yang memiliki kualifikasi pendidikan di bawah jenjang perguruan tinggi.
	5.05 - PENELITIAN DAN PENGEMBANGAN						
1	Persentase perangkat daerah yang menerapkan inovasi dan telah menjadi bagian dari program kegiatan	%	100	100	Tercapai	Dukungan kegiatan pengembangan inovasi seperti Lomba Inovasi perangkat daerah (IGA).	▪ Kualitas dan tingkat keberlanjutan inovasi antar perangkat daerah masih bervariasi. ▪ Belum optimalnya dokumentasi, replikasi, dan diseminasi praktik baik inovasi antar perangkat daerah.
	6.01 - INSPEKTORAT DAERAH						
1	Maturitas penyelenggaraan Sistem Pengendalian Intern Pemerintah (SPIP)	Level	Terdefinisi	Terdefinisi (3,026)	Tercapai	Adanya pendampingan dan asistensi penilaian mandiri maturitas SPIP pada perangkat daerah.	Belum optimalnya implementasi Sistem Pengendalian Intern Pemerintah (SPIP)

NO	INDIKATOR	SATUAN	TARGET 2025	REALISASI 2025	INTERPRETASI	FAKTOR PENDUKUNG	FAKTOR PENGHAMBAT
(1)	(2)	(3)	(4)	(5)	(6)	(7)	(8)
2	Kapabilitas Aparat Pengawasan Intern Pemerintah (APIP)	Level	3,2	2,37	Tidak Tercapai *menggunakan metode penilaian baru	▪ Komitmen pimpinan dalam penguatan peran pengawasan intern. ▪ Tersedia kebijakan dan pedoman pengawasan intern sebagai acuan pelaksanaan tugas APIP	Kesenjangan kompetensi APIP/kompetensi APIP belum merata
3	Manajemen Risiko Indeks	Indeks	2,966	2,966	Tercapai	▪ Perangkat daerah telah melakukan identifikasi risiko dan analisa risiko serta telah menyusun rencana tindak pengendalian atas risiko strategis dan risiko operasional yang telah dimitigasi; ▪ Perangkat daerah telah melakukan identifikasi risiko fraud yang di dalamnya termasuk risiko kemitraan terutama terkait pengadaan barang dan jasa.	Pemahaman mengenai manajemen risiko masih dianggap sebagai formalitas, bukan sebagai alat bantu pengambilan keputusan
4	Persentase tindaklanjut rekomendasi Badan Pemeriksa Keuangan Tahun Anggaran N-1	%	85,06	96,4	Tercapai	Adanya kegiatan pemantauan proses penyelesaian tindak lanjut hasil pemeriksaan baik pemeriksaan yang dilakukan oleh BPK RI melalui aplikasi e audit maupun Inspektorat Daerah Kota Blitar melalui aplikasi SI-PATRIAWAS.	Kesesuaian tindak lanjut oleh OPD atas rekomendasi TLHP BPK maupun TLHP APIP yang dikumpulkan oleh auditan kurang sesuai

Sumber : *Bapperinda, 2026 diolah*

2.4 Evaluasi Hasil Pelaksanaan Program Pembangunan Daerah Tahun Lalu

Evaluasi pelaksanaan program tahun lalu dilakukan dengan membandingkan realisasi kinerja program RKPD Tahun 2025 terhadap target kinerja yang ditetapkan dalam dokumen RPJMD. Adapun evaluasi pelaksanaan program tahun 2025 dengan rata – rata capaian sebesar 96,01 persen dengan kategori Sangat Tinggi.

Dari hasil evaluasi RKPD Tahun 2025 diketahui beberapa faktor penghambat sebagai berikut.

1. Perkembangan saat ini baik peraturan maupun kebijakan menimbulkan ketidaksesuaian dengan indikator dan prioritas pembangunan daerah, kerangka ekonomi dan keuangan daerah Perubahan RKPD 2025 dengan RPJMD 2025-2029;
2. Kinerja beberapa perangkat daerah masih belum memenuhi target, sehingga perlu dilakukan evaluasi internal perangkat daerah maupun tingkat Kota.
3. Terbatasnya kapasitas keuangan daerah mengakibatkan harus dilaksanakan efisiensi dan rasionalisasi sehingga terjadi perbedaan antara RPJMD, RKPD dan APBD.

Sedangkan faktor pendukung untuk mengoptimalkan ketercapaian target kinerja adalah sebagai berikut.

1. Tersedianya kapasitas SDM yang kompeten;
2. Sarana, prasarana dan fasilitas pendukung yang memadai;
3. Tingginya komitmen perangkat daerah untuk meningkatkan kinerja sesuai dengan target yang ditetapkan dalam dokumen perencanaan dan penganggaran;
4. Tingginya komitmen perangkat daerah dalam melakukan evaluasi dan pelaporan kinerja secara rutin.

Beberapa hal yang perlu ditingkatkan dalam pelaksanaan perencanaan pembangunan tahun berikutnya adalah sebagai berikut.

1. Melaksanakan pengendalian dan evaluasi terhadap perencanaan yang disusun;
2. Perangkat daerah lebih cermat dalam menentukan target kinerja;
3. Melakukan penyerapan anggaran sesuai Rencana Anggaran Kas (RAK);
4. Perangkat daerah dalam menyusun rencana indikator program, kegiatan dan keuangan agar konsisten antara RPJMD, Renstra dan RKPD.

Lebih lanjut, hasil evaluasi pelaksanaan program menurut kategori urusan disajikan pada Tabel 2.5 berikut.

Tabel 2.5

Evaluasi Hasil Pelaksanaan Program Pembangunan Daerah Tahun Lalu

BIDANG URUSAN / PROGRAM / OUTCOME	INDIKATOR OUTCOME	2024	2025	TARGET 2026	PERANGKAT DAERAH PENANGGUNG JAWAB
(1)	(2)	(3)	(4)	(5)	(6)
1.01 - URUSAN PEMERINTAHAN BIDANG PENDIDIKAN					
1.01.01 - PROGRAM PENUNJANG URUSAN PEMERINTAHAN DAERAH KABUPATEN/KOTA					
Meningkatnya fasilitasi layanan kedinasan Perangkat Daerah	Persentase fasilitasi layanan kedinasan sesuai standar / ketentuan yang berlaku (%)	83,75	100	100	Dinas/Badan yang menangani Bidang Pendidikan
1.01.02 - PROGRAM PENGELOLAAN PENDIDIKAN					
Meningkatnya partisipasi anak usia sekolah	Persentase warga negara usia 5-6 tahun yang berpartisipasi dalam pendidikan PAUD (APS) (%)	83,75	86,54	89,33	Dinas/Badan yang menangani Bidang Pendidikan
	Persentase warga negara usia 7-15 Tahun yang berpartisipasi dalam pendidikan dasar (APS) (%)	99,96	100	100	Dinas/Badan yang menangani Bidang Pendidikan
	Persentase warga negara usia 7-18 tahun yang berpartisipasi dalam pendidikan kesetaraan (APS) (%)	41,06	43,87	46,67	Dinas/Badan yang menangani Bidang Pendidikan
1.01.03 - PROGRAM PENGEMBANGAN KURIKULUM					
Meningkatnya kualitas kurikulum pendidikan	Persentase Satuan Pendidikan yang Mengembangkan Kurikulum Muatan Lokal (%)	100	100	100	Dinas/Badan yang menangani Bidang Pendidikan
1.01.04 - PROGRAM PENDIDIK DAN TENAGA					

BIDANG URUSAN / PROGRAM / OUTCOME	INDIKATOR OUTCOME	2024	2025	TARGET 2026	PERANGKAT DAERAH PENANGGUNG JAWAB
(1)	(2)	(3)	(4)	(5)	(6)
KEPENDIDIKAN					
Meningkatnya mutu dan distribusi pendidik dan tenaga pendidikan	Indeks Pemerataan Guru (Rasio)	18,29	18,29	18,3	Dinas/Badan yang menangani Bidang Pendidikan
	Persentase Guru yang Memiliki Sertifikat Pendidik (%)	51,00	53,00	54,00	Dinas/Badan yang menangani Bidang Pendidikan
1.01.05 - PROGRAM PENGENDALIAN PERIZINAN PENDIDIKAN					
Meningkatnya kualitas dan distribusi institusi pendidikan	Persentase Usulan Izin Satuan Pendidikan yang Diterbitkan/ Diperbarui (%)	100	100	100	Dinas/Badan yang menangani Bidang Pendidikan
1.02 - URUSAN PEMERINTAHAN BIDANG KESEHATAN					
1.02.01 - PROGRAM PENUNJANG URUSAN PEMERINTAHAN DAERAH KABUPATEN/KOTA					
Meningkatnya kinerja BLUD UPT Puskesmas					Dinas/Badan yang menangani Bidang Kesehatan
	Skor penilaian kinerja BLUD UPT Puskesmas Kepanjenkidul (Nilai)	-	-	70,00	Dinas/Badan yang menangani Bidang Kesehatan
	Skor penilaian kinerja BLUD UPT Puskesmas Sukorejo (Nilai)	-	-	70,00	Dinas/Badan yang menangani Bidang Kesehatan
	Skor penilaian kinerja BLUD UPT Puskesmas	-	-	70,00	Dinas/Badan yang menangani Bidang

BIDANG URUSAN / PROGRAM / OUTCOME	INDIKATOR OUTCOME	2024	2025	TARGET 2026	PERANGKAT DAERAH PENANGGUNG JAWAB
(1)	(2)	(3)	(4)	(5)	(6)
	Sananwetan (Nilai)				Kesehatan
Meningkatnya mutu layanan Rumah Sakit	Persentase Capaian Standar Pelayanan Minimal (SPM) Rumah Sakit (%)	87,00	88,00	89,00	Dinas/Badan yang menangani Bidang Kesehatan
	Akreditasi RSUD (Nilai Akreditasi)	Paripurna	Paripurna	Paripurna	Dinas/Badan yang menangani Bidang Kesehatan
	Persentase fasilitasi layanan kedinasan sesuai standar / ketentuan yang berlaku (%)	100	100	100	Dinas/Badan yang menangani Bidang Kesehatan
Meningkatnya fasilitasi layanan kedinasan Perangkat Daerah	Persentase fasilitasi layanan kedinasan sesuai standar / ketentuan yang berlaku (%)	100	100	100	Dinas/Badan yang menangani Bidang Kesehatan
1.02.02 - PROGRAM PEMENUHAN UPAYA KESEHATAN PERORANGAN DAN UPAYA KESEHATAN MASYARAKAT					
Meningkatnya kualitas kesehatan perorangan dan masyarakat melalui pelayanan kesehatan rujukan	Persentase layanan rumah sakit dengan kompetensi minimal dasar (%)	66,67	66,67	70,83	Dinas/Badan yang menangani Bidang Kesehatan
Meningkatnya kualitas kesehatan perorangan dan masyarakat	Presentase lanjut usia yang mandiri (%)	-	-	93,82	Dinas/Badan yang menangani Bidang Kesehatan
	Angka Populasi Bebas Penyakit Menular (%)	-	-	71,90	Dinas/Badan yang menangani Bidang Kesehatan
	Persentase kelurahan yang mencapai target	-	-	100	Dinas/Badan yang menangani Bidang

BIDANG URUSAN / PROGRAM / OUTCOME	INDIKATOR OUTCOME	2024	2025	TARGET 2026	PERANGKAT DAERAH PENANGGUNG JAWAB
(1)	(2)	(3)	(4)	(5)	(6)
	kekebalan kelompok (%)				Kesehatan
	Prevalensi depresi di umur lebih dari 15 Tahun (%)	-	-	0,70	Dinas/Badan yang menangani Bidang Kesehatan
	Angka Populasi Bebas Penyakit Tidak Menular (%)	-	-	100	Dinas/Badan yang menangani Bidang Kesehatan
	Persentase pemenuhan syarat kualitas kesehatan lingkungan (%)	-	-	70,00	Dinas/Badan yang menangani Bidang Kesehatan
	Proporsi penduduk dengan aktivitas fisik yang cukup (%)	-	-	30,00	Dinas/Badan yang menangani Bidang Kesehatan
	Persentase fasilitas pelayanan kesehatan yang terakreditasi paripurna (%)	69,23	70,00	78,57	Dinas/Badan yang menangani Bidang Kesehatan
	Angka Kematian Neonatal (AKN) per 1.000 kelahiran hidup. (Orang)	-	-	4,35	Dinas/Badan yang menangani Bidang Kesehatan
	Jumlah Kematian Ibu AMPSR (Orang)	-	-	3,00	Dinas/Badan yang menangani Bidang Kesehatan
	Persentase Insiden Stunting Balita (kasus baru) (%)	-	-	2,30	Dinas/Badan yang menangani Bidang Kesehatan
					Dinas/Badan yang menangani Bidang

BIDANG URUSAN / PROGRAM / OUTCOME	INDIKATOR OUTCOME	2024	2025	TARGET 2026	PERANGKAT DAERAH PENANGGUNG JAWAB
(1)	(2)	(3)	(4)	(5)	(6)
					Kesehatan
1.02.03 - PROGRAM PENINGKATAN KAPASITAS SUMBER DAYA MANUSIA KESEHATAN					
Meningkatnya mutu dan distribusi tenaga kesehatan	Rasio Nakes dan Named terhadap populasi (Indeks (Skala 0-100))	-	8,21	8,21	Dinas/Badan yang menangani Bidang Kesehatan
1.02.04 - PROGRAM SEDIAAN FARMASI, ALAT KESEHATAN DAN MAKANAN MINUMAN					
Meningkatnya kualitas dan distribusi sediaan farmasi, alat kesehatan, dan makanan minuman	Persentase fasilitas layanan kefarmasian dan alat kesehatan yang memenuhi evaluasi mutu (%)	50,00	-	52,00	Dinas/Badan yang menangani Bidang Kesehatan
	Persentase tempat pengelolaan pangan memenuhi syarat (%)	85,97	-	86,30	Dinas/Badan yang menangani Bidang Kesehatan
1.02.05 - PROGRAM PEMBERDAYAAN MASYARAKAT BIDANG KESEHATAN					
Meningkatnya kualitas pemberdayaan masyarakat bidang kesehatan	Persentase UKBM sesuai standar (%)	100	100	100	Dinas/Badan yang menangani Bidang Kesehatan
					Dinas/Badan yang menangani Bidang Kesehatan
1.03 - URUSAN PEMERINTAHAN BIDANG PEKERJAAN UMUM DAN PENATAAN RUANG					
1.03.01 - PROGRAM PENUNJANG URUSAN PEMERINTAHAN DAERAH KABUPATEN/KOTA					

BIDANG URUSAN / PROGRAM / OUTCOME	INDIKATOR OUTCOME	2024	2025	TARGET 2026	PERANGKAT DAERAH PENANGGUNG JAWAB
(1)	(2)	(3)	(4)	(5)	(6)
Meningkatnya fasilitasi layanan kedinasan Perangkat Daerah	Persentase fasilitasi layanan kedinasan sesuai standar / ketentuan yang berlaku (%)	100	100	100	Dinas/Badan yang menangani Bidang Pekerjaan Umum Dan Penataan Ruang
1.03.02 - PROGRAM PENGELOLAAN SUMBER DAYA AIR (SDA)					
Meningkatnya perlindungan masyarakat terhadap banjir dan akses masyarakat terhadap irigasi	Persentase Luas Layanan Irigasi Multikomoditas (%)	63,56	63,56	64,00	Dinas/Badan yang menangani Bidang Pekerjaan Umum Dan Penataan Ruang
	Persentase Peningkatan Perlindungan Kawasan Permukiman Rawan Banjir (%)	97,84	97,84	98,03	Dinas/Badan yang menangani Bidang Pekerjaan Umum Dan Penataan Ruang
1.03.03 - PROGRAM PENGELOLAAN DAN PENGEMBANGAN SISTEM PENYEDIAAN AIR MINUM					
Meningkatnya akses masyarakat terhadap sistem penyediaan air minum	Persentase rumah tangga yang memiliki akses air minum aman (%)	14,10	14,20	14,30	Dinas/Badan yang menangani Bidang Pekerjaan Umum Dan Penataan Ruang
1.03.05 - PROGRAM PENGELOLAAN DAN PENGEMBANGAN SISTEM AIR LIMBAH					
Meningkatnya akses masyarakat terhadap sistem	Persentase rumah tangga yang menempati	8,45	18,66	23,51	Dinas/Badan yang menangani Bidang

BIDANG URUSAN / PROGRAM / OUTCOME	INDIKATOR OUTCOME	2024	2025	TARGET 2026	PERANGKAT DAERAH PENANGGUNG JAWAB
(1)	(2)	(3)	(4)	(5)	(6)
pengelolaan air limbah	hunian dengan akses sanitasi aman (%)				Pekerjaan Umum Dan Penataan Ruang
1.03.06 - PROGRAM PENGELOLAAN DAN PENGEMBANGAN SISTEM DRAINASE					
Meningkatnya kualitas sistem drainase perkotaan	Persentase Cakupan Drainase dalam Kondisi Baik (%)	88,08	88,08	89,00	Dinas/Badan yang menangani Bidang Pekerjaan Umum Dan Penataan Ruang
1.03.08 - PROGRAM PENATAAN BANGUNAN GEDUNG					
Meningkatnya kualitas bangunan gedung	Persentase Bangunan Gedung dalam Kondisi Baik (%)	78,19	78,19	81,91	Dinas/Badan yang menangani Bidang Pekerjaan Umum Dan Penataan Ruang
	Persentase bangunan gedung berizin (%)	-	15,74	15,93	Dinas/Badan yang menangani Bidang Pekerjaan Umum Dan Penataan Ruang
1.03.10 - PROGRAM PENYELENGGARAAN JALAN					
Meningkatnya aksesibilitas masyarakat yang aman dan nyaman	Tingkat Kemantapan Jalan (%)	92,35	92,35	93,35	Dinas/Badan yang menangani Bidang Pekerjaan Umum Dan Penataan Ruang

BIDANG URUSAN / PROGRAM / OUTCOME	INDIKATOR OUTCOME	2024	2025	TARGET 2026	PERANGKAT DAERAH PENANGGUNG JAWAB
(1)	(2)	(3)	(4)	(5)	(6)
1.03.11 - PROGRAM PENGEMBANGAN JASA KONSTRUKSI					
Meningkatnya kompetensi tenaga konstruksi	Persentase Tenaga Kerja Konstruksi Kualifikasi Ahli (%)	100	100	100	Dinas/Badan yang menangani Bidang Pekerjaan Umum Dan Penataan Ruang
1.03.12 - PROGRAM PENYELENGGARAAN PENATAAN RUANG					
Meningkatnya kualitas penyelenggaraan penataan ruang	Persentase kesesuaian perwujudan rencana pola ruang (%)	94,69	94,80	94,90	Dinas/Badan yang menangani Bidang Pekerjaan Umum Dan Penataan Ruang
1.04 - URUSAN PEMERINTAHAN BIDANG PERUMAHAN DAN KAWASAN PERMUKIMAN					
1.04.01 - PROGRAM PENUNJANG URUSAN PEMERINTAHAN DAERAH KABUPATEN/KOTA					
Meningkatnya fasilitasi layanan kedinasan Perangkat Daerah	Persentase fasilitasi layanan kedinasan sesuai standar / ketentuan yang berlaku (%)	100	100	100	Dinas/Badan yang menangani Bidang Perumahan Dan Kawasan Permukiman
1.04.02 - PROGRAM PENGEMBANGAN PERUMAHAN					

BIDANG URUSAN / PROGRAM / OUTCOME	INDIKATOR OUTCOME	2024	2025	TARGET 2026	PERANGKAT DAERAH PENANGGUNG JAWAB
(1)	(2)	(3)	(4)	(5)	(6)
Terpenuhinya rumah layak huni bagi warga negara korban bencana dan yang terkena relokasi akibat program pemerintah	Persentase Warga Negara Yang Terkena Relokasi Akibat Program Pemerintah Yang Memperoleh Fasilitasi Penyediaan Rumah Yang Layak Huni (%)	100	100	100	Dinas/Badan yang menangani Bidang Perumahan Dan Kawasan Permukiman
	Persentase warga negara korban bencana yang memperoleh rumah layak huni (%)	100	100	100	Dinas/Badan yang menangani Bidang Perumahan Dan Kawasan Permukiman
1.04.03 - PROGRAM KAWASAN PERMUKIMAN					
Meningkatnya kualitas kawasan permukiman	Persentase kawasan kumuh dibawah 10 ha di kabupaten/kota ditangani (%)	33,52	37,07	40,63	Dinas/Badan yang menangani Bidang Perumahan Dan Kawasan Permukiman
	Persentase Rumah Layak Huni di kawasan kumuh (%)	97,73	97,77	98,37	Dinas/Badan yang menangani Bidang Perumahan Dan Kawasan Permukiman
1.04.04 - PROGRAM PERUMAHAN DAN KAWASAN PERMUKIMAN KUMUH					
Meningkatnya Rumah Tidak Layak Huni yang Tertangani di luar kawasan kumuh	Persentase Rumah Tidak Layak Huni di Luar Kawasan Kumuh yang Tertangani (%)	-	4,22	8,52	Dinas/Badan yang menangani Bidang Perumahan Dan Kawasan Permukiman

BIDANG URUSAN / PROGRAM / OUTCOME	INDIKATOR OUTCOME	2024	2025	TARGET 2026	PERANGKAT DAERAH PENANGGUNG JAWAB
(1)	(2)	(3)	(4)	(5)	(6)
1.04.05 - PROGRAM PENINGKATAN PRASARANA, SARANA DAN UTILITAS UMUM (PSU)					
Meningkatnya penyediaan PSU perumahan dan permukiman	Persentase perumahan yang sudah dilengkapi PSU (Prasarana, Sarana dan Utilitas Umum) dalam Kondisi baik (%)	73,68	76,32	76,92	Dinas/Badan yang menangani Bidang Perumahan Dan Kawasan Permukiman
	Persentase Tempat Pemakaman Umum yang dilengkapi PSU dalam kondisi baik (%)	-	16,67	8,33	Dinas/Badan yang menangani Bidang Perumahan Dan Kawasan Permukiman
1.05 - URUSAN PEMERINTAHAN BIDANG KETENTERAMAN DAN KETERTIBAN UMUM SERTA PERLINDUNGAN MASYARAKAT					
1.05.01 - PROGRAM PENUNJANG URUSAN PEMERINTAHAN DAERAH KABUPATEN/KOTA					
Meningkatnya fasilitasi layanan kedinasan Perangkat Daerah	Persentase fasilitasi layanan kedinasan sesuai standar / ketentuan yang berlaku (%)	-	100	100	Dinas/Badan yang menangani Bidang Ketenteraman Dan Ketertiban Umum Serta Perlindungan Masyarakat
Meningkatnya fasilitasi layanan kedinasan Perangkat Daerah	Persentase fasilitasi layanan kedinasan sesuai standar / ketentuan yang berlaku (%)	100	100	100	Dinas/Badan yang menangani Bidang Ketenteraman Dan Ketertiban Umum Serta Perlindungan Masyarakat

BIDANG URUSAN / PROGRAM / OUTCOME	INDIKATOR OUTCOME	2024	2025	TARGET 2026	PERANGKAT DAERAH PENANGGUNG JAWAB
(1)	(2)	(3)	(4)	(5)	(6)
1.05.02 - PROGRAM PENINGKATAN KETENTERAMAN DAN KETERTIBAN UMUM					
Meningkatnya penyelesaian gangguan trantibum dan pelanggaran Perda	Persentase Perda dan Perkada yang ditegakkan (%)	59,09	63,64	68,18	Dinas/Badan yang menangani Bidang Ketenteraman Dan Ketertiban Umum Serta Perlindungan Masyarakat
	Persentase Cakupan Perlindungan Masyarakat (%)	79,07	80,97	82,88	Dinas/Badan yang menangani Bidang Ketenteraman Dan Ketertiban Umum Serta Perlindungan Masyarakat
	Persentase Penyelenggaraan Tibumtranmas (%)	100	100	100	Dinas/Badan yang menangani Bidang Ketenteraman Dan Ketertiban Umum Serta Perlindungan Masyarakat
1.05.03 - PROGRAM PENANGGULANGAN BENCANA					
Meningkatnya kualitas layanan pencegahan dan kesiapsiagaan terhadap bencana	Persentase Cakupan Penyebaran Informasi dan Edukasi Rawan Bencana (%)	80,00	80,00	80,00	Dinas/Badan yang menangani Bidang Ketenteraman Dan Ketertiban Umum Serta Perlindungan Masyarakat

BIDANG URUSAN / PROGRAM / OUTCOME	INDIKATOR OUTCOME	2024	2025	TARGET 2026	PERANGKAT DAERAH PENANGGUNG JAWAB
(1)	(2)	(3)	(4)	(5)	(6)
Meningkatnya penanganan bencana pada saat pascabencana	Persentase Penanganan Pasca Bencana (%)	-	-	100	Dinas/Badan yang menangani Bidang Ketenteraman Dan Ketertiban Umum Serta Perlindungan Masyarakat
Meningkatnya penanganan bencana pada saat tanggap darurat	Persentase penanganan tanggap darurat bencana (%)	-	100	100	Dinas/Badan yang menangani Bidang Ketenteraman Dan Ketertiban Umum Serta Perlindungan Masyarakat
1.05.04 - PROGRAM PENCEGAHAN, PENANGGULANGAN, PENYELAMATAN KEBAKARAN DAN PENYELAMATAN NON KEBAKARAN					
Meningkatnya kualitas pelayanan penyelamatan dan evakuasi korban kebakaran dan non kebakaran	Cakupan Layanan Penyelamatan dan Evakuasi Korban Kebakaran dan Non Kebakaran (%)	100	100	100	Dinas/Badan yang menangani Bidang Ketenteraman Dan Ketertiban Umum Serta Perlindungan Masyarakat
	Cakupan Penyebaran Informasi dan Edukasi Rawan Kebakaran (%)	100	100	100	Dinas/Badan yang menangani Bidang Ketenteraman Dan Ketertiban Umum Serta Perlindungan Masyarakat
1.06 - URUSAN PEMERINTAHAN BIDANG					

BIDANG URUSAN / PROGRAM / OUTCOME	INDIKATOR OUTCOME	2024	2025	TARGET 2026	PERANGKAT DAERAH PENANGGUNG JAWAB
(1)	(2)	(3)	(4)	(5)	(6)
SOSIAL					
1.06.01 - PROGRAM PENUNJANG URUSAN PEMERINTAHAN DAERAH KABUPATEN/KOTA					
Meningkatnya fasilitasi layanan kedinasan Perangkat Daerah	Persentase fasilitasi layanan kedinasan sesuai standar / ketentuan yang berlaku (%)	100	100	100	Dinas/Badan yang menangani Bidang Sosial
1.06.02 - PROGRAM PEMBERDAYAAN SOSIAL					
Meningkatnya daya dukung potensi dan sumber kesejahteraan sosial dalam penyelenggaraan kesejahteraan sosial	Persentase Pekerja sosial, tenaga kesejahteraan sosial, dan/atau relawan sosial yang melaksanakan pelayanan sosial di luar panti sesuai standar (%)	100	100	100	Dinas/Badan yang menangani Bidang Sosial
1.06.04 - PROGRAM REHABILITASI SOSIAL					
Meningkatnya cakupan rehabilitasi sosial	Persentase Penyandang Disabilitas Terlantar yang Terpenuhi Kebutuhan Dasarnya di Luar Panti (%)	100	100	100	Dinas/Badan yang menangani Bidang Sosial
	Persentase Anak Terlantar yang Terpenuhi Kebutuhan Dasarnya di Luar Panti (%)	100	100	100	Dinas/Badan yang menangani Bidang Sosial
	Persentase Gelandang dan Pengemis yang Terpenuhi Kebutuhan Dasarnya di Luar Panti (%)	100	100	100	Dinas/Badan yang menangani Bidang Sosial
	Persentase Lanjut Usia Terlantar yang Terpenuhi Kebutuhan Dasarnya di Luar Panti (%)	100	100	100	Dinas/Badan yang menangani Bidang Sosial

BIDANG URUSAN / PROGRAM / OUTCOME	INDIKATOR OUTCOME	2024	2025	TARGET 2026	PERANGKAT DAERAH PENANGGUNG JAWAB
(1)	(2)	(3)	(4)	(5)	(6)
	Persentase Pemerlu Pelayanan Kesejahteraan Sosial (PPKS) lainnya di luar HIV/AIDS dan NAPZA yang Terpenuhi Kebutuhan Dasarnya di Luar Panti (%)	-	4,88	14,63	Dinas/Badan yang menangani Bidang Sosial
1.06.05 - PROGRAM PERLINDUNGAN DAN JAMINAN SOSIAL					
Meningkatnya kecukupan perlindungan dan jaminan sosial	Persentase Penerima Manfaat yang Meningkat Kemandirian Ekonomi (%)	13,25	14,50	30,00	Dinas/Badan yang menangani Bidang Sosial
	Persentase Penerima Manfaat yang Terpenuhi Kebutuhan Dasar (%)	100	100	100	Dinas/Badan yang menangani Bidang Sosial
	Persentase keluarga miskin dan rentan penerima perlindungan sosial yang tergraduasi dari kemiskinan (%)	0,12	0,14	0,65	Dinas/Badan yang menangani Bidang Sosial
1.06.06 - PROGRAM PENANGANAN BENCANA					
Meningkatnya cakupan perlindungan sosial korban bencana	Persentase Korban Bencana Alam, Sosial dan/atau Non Alam yang Terpenuhi Kebutuhan Dasar Pada Saat dan Setelah Tanggap Darurat Bencana Kabupaten/Kota (%)	100	100	100	Dinas/Badan yang menangani Bidang Sosial
1.06.07 - PROGRAM PENGELOLAAN TAMAN MAKAM PAHLAWAN					
Meningkatnya tata kelola Taman Makam Pahlawan	Persentase TMP Nasional yang terkelola dengan baik (%)	100	100	100	Dinas/Badan yang menangani Bidang Sosial
2.07 - URUSAN PEMERINTAHAN BIDANG TENAGA KERJA					

BIDANG URUSAN / PROGRAM / OUTCOME	INDIKATOR OUTCOME	2024	2025	TARGET 2026	PERANGKAT DAERAH PENANGGUNG JAWAB
(1)	(2)	(3)	(4)	(5)	(6)
2.07.03 - PROGRAM PELATIHAN KERJA DAN PRODUKTIVITAS TENAGA KERJA					
Terpenuhinya tenaga kerja sesuai standar kompetensi perusahaan	Persentase Tenaga Kerja Bersertifikat Kompetensi (%)	9,85	9,90	9,95	Dinas/Badan yang menangani Bidang Tenaga Kerja
2.07.04 - PROGRAM PENEMPATAN TENAGA KERJA					
Meningkatnya penempatan tenaga kerja	Persentase Tenaga Kerja yang Ditempatkan (%)	51,45	51,50	51,55	Dinas/Badan yang menangani Bidang Tenaga Kerja
2.07.05 - PROGRAM HUBUNGAN INDUSTRIAL					
Meningkatnya pekerja Indonesia yang terlindungi	Jumlah pekerja pada perusahaan yang menerapkan perlindungan hak-hak pekerja dan dialog sosial (Orang)	1015	1015	1028	Dinas/Badan yang menangani Bidang Tenaga Kerja
2.08 - URUSAN PEMERINTAHAN BIDANG PEMBERDAYAAN PEREMPUAN DAN PERLINDUNGAN ANAK					
2.08.01 - PROGRAM PENUNJANG URUSAN PEMERINTAHAN DAERAH KABUPATEN/KOTA					
Meningkatnya fasilitasi layanan kedinasan Perangkat Daerah	Persentase fasilitasi layanan kedinasan sesuai standar / ketentuan yang berlaku (%)	100	100	100	Dinas/Badan yang menangani Bidang Pemberdayaan Perempuan Dan Perlindungan Anak
2.08.02 - PROGRAM PENGARUSUTAMAAN GENDER DAN PEMBERDAYAAN PEREMPUAN					

BIDANG URUSAN / PROGRAM / OUTCOME	INDIKATOR OUTCOME	2024	2025	TARGET 2026	PERANGKAT DAERAH PENANGGUNG JAWAB
(1)	(2)	(3)	(4)	(5)	(6)
Meningkatnya kualitas dan efektifitas penyelenggaraan PUG dan peran perempuan dalam pembangunan	Tingkat Partisipasi Angkatan Kerja (TPAK) Perempuan (%)	59,23	59,72	60,21	Dinas/Badan yang menangani Bidang Pemberdayaan Perempuan Dan Perlindungan Anak
	Tingkat Pemanfaatan Data Gender dan Anak dalam Perencanaan, Evaluasi dan/atau Penyusunan (%)	0	19,00	21,00	Dinas/Badan yang menangani Bidang Pemberdayaan Perempuan Dan Perlindungan Anak
	Persentase Anggaran Responsif Gender (ARG) (%)	33,8	33,8	33,81	Dinas/Badan yang menangani Bidang Pemberdayaan Perempuan Dan Perlindungan Anak
2.08.03 - PROGRAM PERLINDUNGAN PEREMPUAN					
Menurunnya kekerasan terhadap perempuan	Rasio kekerasan terhadap perempuan per 100.000 perempuan (Rasio)	14,66	14,64	14,62	Dinas/Badan yang menangani Bidang Pemberdayaan Perempuan Dan Perlindungan Anak
2.08.04 - PROGRAM PENINGKATAN KUALITAS KELUARGA					
Meningkatnya kualitas keluarga dalam mendukung kesetaraan gender, pemenuhan hak, serta peerlindungan perempuan dan anak	Jumlah Pembelajaran Keluarga (Puspaga) yang Berperspektif Gender dan Hak sesuai Standar (Unit)	1	1	3	Dinas/Badan yang menangani Bidang Pemberdayaan Perempuan Dan Perlindungan Anak

BIDANG URUSAN / PROGRAM / OUTCOME	INDIKATOR OUTCOME	2024	2025	TARGET 2026	PERANGKAT DAERAH PENANGGUNG JAWAB
(1)	(2)	(3)	(4)	(5)	(6)
2.08.06 - PROGRAM PEMENUHAN HAK ANAK (PHA)					
Terjaminnya pemenuhan hak semua anak secara konprehensif	Indeks Pemenuhan Hak Anak (IPHA) (Indeks)	67,61	67,61	68,96	Dinas/Badan yang menangani Bidang Pemberdayaan Perempuan Dan Perlindungan Anak
2.08.07 - PROGRAM PERLINDUNGAN KHUSUS ANAK					
Meningkatnya pencegahan dan penanganan tindak kekerasan eksploitasi, penelantaran, perkawinan dan perlakuan salah lainnya terhadap anak	Indeks Perlindungan Khusus Anak (IPKA) (Indeks)	83,74	83,74	85,41	Dinas/Badan yang menangani Bidang Pemberdayaan Perempuan Dan Perlindungan Anak
	Rasio kekerasan terhadap anak per 10.000 anak (Rasio)	6,46	6,46	6,23	Dinas/Badan yang menangani Bidang Pemberdayaan Perempuan Dan Perlindungan Anak
2.09 - URUSAN PEMERINTAHAN BIDANG PANGAN					
2.09.03 - PROGRAM PENINGKATAN DIVERSIFIKASI DAN KETAHANAN PANGAN MASYARAKAT					
Meningkatnya diversifikasi dan ketahanan pangan masvarakat	Skor Pola Pangan Harapan (Nilai)	88,87	88,90	89,13	Dinas/Badan yang menangani Bidang Pangan
2.09.04 - PROGRAM PENANGANAN KERAWANAN					

BIDANG URUSAN / PROGRAM / OUTCOME	INDIKATOR OUTCOME	2024	2025	TARGET 2026	PERANGKAT DAERAH PENANGGUNG JAWAB
(1)	(2)	(3)	(4)	(5)	(6)
PANGAN					
Meningkatnya penanganan kerawanan pangan	Persentase Daerah Rentan Rawan Pangan (%)	-	1	1	Dinas/Badan yang menangani Bidang Pangan
2.09.05 - PROGRAM PENGAWASAN KEAMANAN PANGAN					
Meningkatnya pengawasan mutu dan keamanan pangan	Persentase Pangan Segar yang Memenuhi Persyaratan dan Mutu Keamanan Pangan (%)	100	100	100	Dinas/Badan yang menangani Bidang Pangan
2.10 - URUSAN PEMERINTAHAN BIDANG PERTANAHAN					
2.10.04 - PROGRAM PENYELESAIAN SENGKETA TANAH GARAPAN					
Meningkatnya penyelesaian Sengketa Tanah Garapan	Persentase Terselesaikannya Kasus Tanah Garapan Belum Bersertipikat yang Dilakukan melalui Mediasi (%)	100	100	100	Dinas/Badan yang menangani Bidang Pertanahan
2.10.05 - PROGRAM PENYELESAIAN GANTI KERUGIAN DAN SANTUNAN TANAH UNTUK PEMBANGUNAN					
Meningkatnya penyelesaian ganti kerugian dan santunan tanah untuk pembangunan	Persentase Penyelesaian Ganti Kerugian dan Santunan Tanah untuk Pembangunan (%)	100	100	0	Dinas/Badan yang menangani Bidang Pertanahan
2.10.08 - PROGRAM PENGELOLAAN TANAH KOSONG					
Meningkatnya pengelolaan tanah kosong	Persentase Tanah Kosong yang Dikelola (%)	5	5	5	Dinas/Badan yang menangani Bidang

BIDANG URUSAN / PROGRAM / OUTCOME	INDIKATOR OUTCOME	2024	2025	TARGET 2026	PERANGKAT DAERAH PENANGGUNG JAWAB
(1)	(2)	(3)	(4)	(5)	(6)
					Pertanahan
2.10.10 - PROGRAM PENATAGUNAAN TANAH					
Meningkatnya tertib pertanahan dan kepastian hukum bagi pemegang hak atas tanah	Persentase tanah aset yang bersertifikat (%)	85,00	88,00	90,00	Dinas/Badan yang menangani Bidang Pertanahan
2.11 - URUSAN PEMERINTAHAN BIDANG LINGKUNGAN HIDUP					
2.11.01 - PROGRAM PENUNJANG URUSAN PEMERINTAHAN DAERAH KABUPATEN/KOTA					
Meningkatnya fasilitasi layanan kedinasan Perangkat Daerah	Persentase fasilitasi layanan kedinasan sesuai standar / ketentuan yang berlaku (%)	100	100	100	Dinas/Badan yang menangani Bidang Lingkungan Hidup
2.11.02 - PROGRAM PERENCANAAN LINGKUNGAN HIDUP					
Meningkatnya efektivitas kajian lingkungan untuk memitigasi dampak KRP	Persentase Rekomedasi Kajian Lingkungan Hidup yang Ditindaklanjuti (%)	50,00	52,00	55,00	Dinas/Badan yang menangani Bidang Lingkungan Hidup
2.11.03 - PROGRAM PENGENDALIAN PENCEMARAN DAN/ATAU KERUSAKAN LINGKUNGAN HIDUP					
Menurunnya pencemaran dan/atau kerusakan lingkungan hidup	Persentase badan air yang memenuhi baku mutu (%)	-	66,70	66,70	Dinas/Badan yang menangani Bidang Lingkungan Hidup
	Persentase kawasan yang memenuhi baku mutu udara (%)	100	100	100	Dinas/Badan yang menangani Bidang Lingkungan Hidup

BIDANG URUSAN / PROGRAM / OUTCOME	INDIKATOR OUTCOME	2024	2025	TARGET 2026	PERANGKAT DAERAH PENANGGUNG JAWAB
(1)	(2)	(3)	(4)	(5)	(6)
2.11.04 - PROGRAM PENGELOLAAN KEANEKARAGAMAN HAYATI (KEHATI)					
Meningkatnya kualitas pengelolaan keanekaragaman hayati	Persentase RTH (%)	16,26	16,26	16,26	Dinas/Badan yang menangani Bidang Lingkungan Hidup
2.11.05 - PROGRAM PENGENDALIAN BAHAN BERBAHAYA DAN BERACUN (B3) DAN LIMBAH BAHAN BERBAHAYA DAN BERACUN (LIMBAH B3)					
Meningkatnya penanganan Bahan Berbahaya dan Beracun (B3) Limbah Bahan Berbahaya dan Beracun (Limbah B3)	Persentase Limbah B3 yang Terkelola (%)	75,01	75,01	76,47	Dinas/Badan yang menangani Bidang Lingkungan Hidup
2.11.06 - PROGRAM PEMBINAAN DAN PENGAWASAN TERHADAP IZIN LINGKUNGAN DAN IZIN PERLINDUNGAN DAN PENGELOLAAN LINGKUNGAN HIDUP (PPLH)					
Meningkatnya kepatuhan usaha dan/atau kegiatan terhadap persetujuan lingkungan yang diterbitkan	Ketaatan penanggung jawab usaha dan/atau kegiatan terhadap izin lingkungan, izin PPLH, dan PUU LH yang diterbitkan (Usaha/Kegiatan)	65,00	66,00	67,00	Dinas/Badan yang menangani Bidang Lingkungan Hidup
2.11.08 - PROGRAM PENINGKATAN PENDIDIKAN, PELATIHAN DAN PENYULUHAN LINGKUNGAN HIDUP UNTUK MASYARAKAT					
Meningkatnya kapasitas dan partisipasi SDM bidang lingkungan hidup	Persentase kelompok masyarakat peduli lingkungan yang aktif (%)	75,00	75,00	75,00	Dinas/Badan yang menangani Bidang Lingkungan Hidup
	Persentase Penyuluh Lingkungan Hidup yang Ditingkatkan Kompetensinya (%)	100	100	100	Dinas/Badan yang menangani Bidang Lingkungan Hidup

BIDANG URUSAN / PROGRAM / OUTCOME	INDIKATOR OUTCOME	2024	2025	TARGET 2026	PERANGKAT DAERAH PENANGGUNG JAWAB
(1)	(2)	(3)	(4)	(5)	(6)
2.11.09 - PROGRAM PENGHARGAAN LINGKUNGAN HIDUP UNTUK MASYARAKAT					
Meningkatnya kinerja pemangku kepentingan dalam perlindungan dan pengelolaan lingkungan hidup	Persentase Partisipasi Masyarakat dalam Perlindungan dan Pengelolaan Lingkungan Hidup (%)	100	100	100	Dinas/Badan yang menangani Bidang Lingkungan Hidup
2.11.10 - PROGRAM PENANGANAN PENGADUAN LINGKUNGAN HIDUP					
Meningkatnya penyelesaian sengketa /kasus tindak pidana lingkungan hidup	Persentase Penyelesaian Sengketa/Kasus Tindak Pidana Lingkungan Hidup (%)	100	100	100	Dinas/Badan yang menangani Bidang Lingkungan Hidup
2.11.11 - PROGRAM PENGELOLAAN PERSAMPAHAN					
Meningkatnya tata kelola persampahan	Persentase cakupan layanan persampahan (%)	98,01	98,06	98,14	Dinas/Badan yang menangani Bidang Lingkungan Hidup
2.12 - URUSAN PEMERINTAHAN BIDANG ADMINISTRASI KEPENDUDUKAN DAN PENCATATAN SIPIL					
2.12.01 - PROGRAM PENUNJANG URUSAN PEMERINTAHAN DAERAH KABUPATEN/KOTA					
Meningkatnya fasilitasi layanan kedinasan Perangkat Daerah	Persentase fasilitasi layanan kedinasan sesuai standar / ketentuan yang berlaku (%)	100	100	100	Dinas/Badan yang menangani Bidang Administrasi Kependudukan Dan Pencatatan Sipil
2.12.02 - PROGRAM PENDAFTARAN PENDUDUK					

BIDANG URUSAN / PROGRAM / OUTCOME	INDIKATOR OUTCOME	2024	2025	TARGET 2026	PERANGKAT DAERAH PENANGGUNG JAWAB
(1)	(2)	(3)	(4)	(5)	(6)
Meningkatnya kualitas layanan pendaftaran penduduk	Persentase kepemilikan Identitas Kependudukan Digital (IKD) (%)	18,60	30,00	30,00	Dinas/Badan yang menangani Bidang Administrasi Kependudukan Dan Pencatatan Sipil
	Persentase Kepemilikan Kartu Identitas Anak (%)	99,11	99,17	99,24	Dinas/Badan yang menangani Bidang Administrasi Kependudukan Dan Pencatatan Sipil
2.12.03 - PROGRAM PENCATATAN SIPIL					
Meningkatnya kualitas layanan pencatatan sipil	Persentase kepemilikan dokumen akte kelahiran seluruh penduduk (%)	67,11	68,14	69,17	Dinas/Badan yang menangani Bidang Administrasi Kependudukan Dan Pencatatan Sipil
	Persentase kepemilikan dokumen perkawinan (%)	92,78	93,27	93,76	Dinas/Badan yang menangani Bidang Administrasi Kependudukan Dan Pencatatan Sipil
	Persentase Akta Kematian yang Diterbitkan bagi yang Melaporkan (%)	100	100	100	Dinas/Badan yang menangani Bidang Administrasi Kependudukan Dan Pencatatan Sipil
	Persentase Akta Perkawinan yang Diterbitkan bagi yang Melaporkan (%)	100	100	100	Dinas/Badan yang menangani Bidang Administrasi

BIDANG URUSAN / PROGRAM / OUTCOME	INDIKATOR OUTCOME	2024	2025	TARGET 2026	PERANGKAT DAERAH PENANGGUNG JAWAB
(1)	(2)	(3)	(4)	(5)	(6)
					Kependudukan Dan Pencatatan Sipil
	Persentase Akta Perceraian yang Diterbitkan bagi yang Melaporkan (%)	100	100	100	Dinas/Badan yang menangani Bidang Administrasi Kependudukan Dan Pencatatan Sipil
	Persentase Akta Kelahiran yang Diterbitkan (%)	99,63	99,81	99,85	Dinas/Badan yang menangani Bidang Administrasi Kependudukan Dan Pencatatan Sipil
	Persentase kepemilikan dokumen perceraian (%)	81,44	85,78	88,63	Dinas/Badan yang menangani Bidang Administrasi Kependudukan Dan Pencatatan Sipil
2.12.04 - PROGRAM PENGELOLAAN INFORMASI ADMINISTRASI KEPENDUDUKAN					
Meningkatnya pemanfaatan informasi kependudukan	Persentase Informasi Kependudukan yang DImanfaatkan (%)	69	64,52	74,19	Dinas/Badan yang menangani Bidang Administrasi Kependudukan Dan Pencatatan Sipil
2.12.05 - PROGRAM PENGELOLAAN PROFIL KEPENDUDUKAN					
Meningkatnya kualitas profil kependudukan	Cakupan Pengelolaan Profil Kependudkan (%)	100	100	100	Dinas/Badan yang menangani Bidang

BIDANG URUSAN / PROGRAM / OUTCOME	INDIKATOR OUTCOME	2024	2025	TARGET 2026	PERANGKAT DAERAH PENANGGUNG JAWAB
(1)	(2)	(3)	(4)	(5)	(6)
					Administrasi Kependudukan Dan Pencatatan Sipil
2.13 - URUSAN PEMERINTAHAN BIDANG PEMBERDAYAAN MASYARAKAT DAN DESA					
2.13.04 - PROGRAM ADMINISTRASI PEMERINTAHAN DESA					
Meningkatnya kualitas penyelenggaraan tata kelola kelurahan					Dinas/Badan yang menangani Bidang Pemberdayaan Masyarakat Dan Desa
	Persentase fasilitasi tata kelola kelurahan (%)	100	100	100	Dinas/Badan yang menangani Bidang Pemberdayaan Masyarakat Dan Desa
2.13.05 - PROGRAM PEMBERDAYAAN LEMBAGA KEMASYARAKATAN, LEMBAGA ADAT DAN MASYARAKAT HUKUM ADAT					
Meningkatnya pemberdayaan lembaga kemasyarakatan					Dinas/Badan yang menangani Bidang Pemberdayaan Masyarakat Dan Desa
	Persentase fasilitasi pemberdayaan lembaga kemasyarakatan kelurahan (LKK) (%)	100	100	100	Dinas/Badan yang menangani Bidang Pemberdayaan Masyarakat Dan

BIDANG URUSAN / PROGRAM / OUTCOME	INDIKATOR OUTCOME	2024	2025	TARGET 2026	PERANGKAT DAERAH PENANGGUNG JAWAB
(1)	(2)	(3)	(4)	(5)	(6)
					Desa
2.14 - URUSAN PEMERINTAHAN BIDANG PENGENDALIAN PENDUDUK DAN KELUARGA BERENCANA					
2.14.02 - PROGRAM PENGENDALIAN PENDUDUK					
Terkendalinya pertambahan jumlah penduduk	Angka kelahiran remaja umur 15-19 tahun (Age Specific Fertility Rate/ASFR 15-19) (Kelahiran per 1000 WUS 15-19 tahun)	17,3	17,2	17,1	Dinas/Badan yang menangani Bidang Pengendalian Penduduk Dan Keluarga Berencana
2.14.03 - PROGRAM PEMBINAAN KELUARGA BERENCANA (KB)					
Meningkatnya pemberdayaan dan peran serta masyarakat dalam pembinaan Keluarga Berencana (KB)	Persentase kebutuhan ber-KB yang tidak terpenuhi (unmet need) (%)	8,11	8,10	8,09	Dinas/Badan yang menangani Bidang Pengendalian Penduduk Dan Keluarga Berencana
	Persentase Kehamilan Tidak Direncanakan (KTD) (%)	15,9	15,4	15,00	Dinas/Badan yang menangani Bidang Pengendalian Penduduk Dan Keluarga Berencana
2.14.04 - PROGRAM PEMBERDAYAAN DAN PENINGKATAN KELUARGA SEJAHTERA (KS)					

BIDANG URUSAN / PROGRAM / OUTCOME	INDIKATOR OUTCOME	2024	2025	TARGET 2026	PERANGKAT DAERAH PENANGGUNG JAWAB
(1)	(2)	(3)	(4)	(5)	(6)
Meningkatnya pemberdayaan dan peran serta masyarakat dalam mewujudkan Keluarga Sejahtera (KS)	Persentase Keluarga yang aktif Mengikuti Kelompok Kegiatan Ketahanan Keluarga (%)	52,08	52,08	55,01	Dinas/Badan yang menangani Bidang Pengendalian Penduduk Dan Keluarga Berencana
2.15 - URUSAN PEMERINTAHAN BIDANG PERHUBUNGAN					
2.15.01 - PROGRAM PENUNJANG URUSAN PEMERINTAHAN DAERAH KABUPATEN/KOTA					
Meningkatnya fasilitasi layanan kedinasan Perangkat Daerah	Persentase fasilitasi layanan kedinasan sesuai standar / ketentuan yang berlaku (%)	100	100	100	Dinas/Badan yang menangani Bidang Perhubungan
2.15.02 - PROGRAM PENYELENGGARAAN LALU LINTAS DAN ANGKUTAN JALAN (LLAJ)					
Meningkatnya kualitas sarpras perhubungan	Persentase Kelengkapan Jalan yang telah Terpasang terhadap Kondisi Ideal (%)	88,31	88,31	88,38	Dinas/Badan yang menangani Bidang Perhubungan
Meningkatnya ketertiban jalan	Persentase Ruas Jalan yang Menerapkan Manajemen Rekayasa Lalu Lintas (%)	20,00	30,00	40,00	Dinas/Badan yang menangani Bidang Perhubungan
Meningkatnya layanan angkutan jalan berkeselamatan	IKM Layanan Angkutan Jalan Berkeselamatan (Indeks)	92,20	90,20	92,25	Dinas/Badan yang menangani Bidang Perhubungan
2.15.05 - PROGRAM PENGELOLAAN PERKERETAAPIAN					
Meningkatnya pengelolaan perlintasan kereta api	Cakupan Perlintasan Kereta Api yang Ditangani (%)	100	100	100	Dinas/Badan yang menangani Bidang

BIDANG URUSAN / PROGRAM / OUTCOME	INDIKATOR OUTCOME	2024	2025	TARGET 2026	PERANGKAT DAERAH PENANGGUNG JAWAB
(1)	(2)	(3)	(4)	(5)	(6)
					Perhubungan
2.16 - URUSAN PEMERINTAHAN BIDANG KOMUNIKASI DAN INFORMATIKA					
2.16.01 - PROGRAM PENUNJANG URUSAN PEMERINTAHAN DAERAH KABUPATEN/KOTA					
Meningkatnya fasilitasi layanan kedinasan Perangkat Daerah	Persentase fasilitasi layanan kedinasan sesuai standar / ketentuan yang berlaku (%)	0	0	100	Dinas/Badan yang menangani Bidang Komunikasi Dan Informatika
2.16.02 - PROGRAM PENGELOLAAN INFORMASI DAN KOMUNIKASI PUBLIK					
Meningkatnya Jangkauan dan kualitas komunikasi publik pemerintah daerah	Persentase tingkat kepuasan masyarakat terhadap akses dan kualitas informasi publik pemerintah daerah (%)	0	85,00	86,00	Dinas/Badan yang menangani Bidang Komunikasi Dan Informatika
2.16.03 - PROGRAM PENGELOLAAN APLIKASI INFORMATIKA					
Meningkatnya Kualitas Penerapan Digitalisasi Pemerintahan	Persentase pemenuhan layanan publik dan administrasi pemerintahan berbasis digital (%)	92,25	0	87,32	Dinas/Badan yang menangani Bidang Komunikasi Dan Informatika
2.17 - URUSAN PEMERINTAHAN BIDANG KOPERASI, USAHA KECIL, DAN MENENGAH					
2.17.01 - PROGRAM PENUNJANG URUSAN PEMERINTAHAN DAERAH KABUPATEN/KOTA					
Meningkatnya fasilitasi layanan kedinasan	Persentase fasilitasi layanan kedinasan sesuai	84,00	84,50	85,00	Dinas/Badan yang menangani Bidang

BIDANG URUSAN / PROGRAM / OUTCOME	INDIKATOR OUTCOME	2024	2025	TARGET 2026	PERANGKAT DAERAH PENANGGUNG JAWAB
(1)	(2)	(3)	(4)	(5)	(6)
Perangkat Daerah	standar / ketentuan yang berlaku (%)				Koperasi, Usaha Kecil, Dan Menengah
2.17.02 - PROGRAM PELAYANAN IZIN USAHA SIMPAN PINJAM					
Meningkatnya kualitas layanan izin usaha simpan pinjam	Persentase Koperasi yang Memiliki Izin Usaha Simpan Pinjam (%)	0,50	0,50	0,51	Dinas/Badan yang menangani Bidang Koperasi, Usaha Kecil, Dan Menengah
2.17.03 - PROGRAM PENGAWASAN DAN PEMERIKSAAN KOPERASI					
Meningkatnya pembinaan dan pengawasan koperasi	Persentase Pengawasan dan Pemeriksaan Koperasi (%)	3,53	3,53	5,80	Dinas/Badan yang menangani Bidang Koperasi, Usaha Kecil, Dan Menengah
2.17.04 - PROGRAM PENILAIAN KESEHATAN KSP/USP KOPERASI					
Meningkatnya kinerja pengelolaan koperasi	Persentase Koperasi Aktif (%)	21,20	21,50	21,90	Dinas/Badan yang menangani Bidang Koperasi, Usaha Kecil, Dan Menengah
2.17.05 - PROGRAM PENDIDIKAN DAN LATIHAN PERKOPERASIAN					
Meningkatnya kualitas SDM perkoperasian	Persentase Koperasi yang Diberikan Dukungan Fasilitasi Pelatihan (%)	21,20	21,20	21,20	Dinas/Badan yang menangani Bidang

BIDANG URUSAN / PROGRAM / OUTCOME	INDIKATOR OUTCOME	2024	2025	TARGET 2026	PERANGKAT DAERAH PENANGGUNG JAWAB
(1)	(2)	(3)	(4)	(5)	(6)
					Koperasi, Usaha Kecil, Dan Menengah
2.17.06 - PROGRAM PEMBERDAYAAN DAN PERLINDUNGAN KOPERASI					
Meningkatnya produktivitas koperasi	Persentase peningkatan volume usaha koperasi (%)	20,16	20,30	20,50	Dinas/Badan yang menangani Bidang Koperasi, Usaha Kecil, Dan Menengah
2.17.07 - PROGRAM PEMBERDAYAAN USAHA MENENGAH, USAHA KECIL, DAN USAHA MIKRO (UMKM)					
Meningkatnya kapasitas UMKM yang tangguh dan mandiri	Persentase Usaha Mikro yang Bertransformasi dari Informal ke Formal (%)	9,28	9,93	10,39	Dinas/Badan yang menangani Bidang Koperasi, Usaha Kecil, Dan Menengah
	Pertumbuhan Wirausaha (%)	4,20	4,21	4,79	Dinas/Badan yang menangani Bidang Koperasi, Usaha Kecil, Dan Menengah
2.17.08 - PROGRAM PENGEMBANGAN UMKM					
Meningkatnya daya saing UMKM	Proporsi UKM Menjalin Kemitraan dan Ekspor (%)	0,001	0,005	0,005	Dinas/Badan yang menangani Bidang Koperasi, Usaha Kecil, Dan

BIDANG URUSAN / PROGRAM / OUTCOME	INDIKATOR OUTCOME	2024	2025	TARGET 2026	PERANGKAT DAERAH PENANGGUNG JAWAB
(1)	(2)	(3)	(4)	(5)	(6)
					Menengah
2.18 - URUSAN PEMERINTAHAN BIDANG PENANAMAN MODAL					
2.18.01 - PROGRAM PENUNJANG URUSAN PEMERINTAHAN DAERAH KABUPATEN/KOTA					
Meningkatnya fasilitasi layanan kedinasan Perangkat Daerah	Persentase fasilitasi layanan kedinasan sesuai standar / ketentuan yang berlaku (%)	100	100	100	Dinas/Badan yang menangani Bidang Penanaman Modal
2.18.02 - PROGRAM PENGEMBANGAN IKLIM PENANAMAN MODAL					
Meningkatnya kemudahan berinvestasi	Realisasi Total terhadap Target Investasi (%)	-	100	100	Dinas/Badan yang menangani Bidang Penanaman Modal
2.18.03 - PROGRAM PROMOSI PENANAMAN MODAL					
Meningkatnya jangkauan promosi penanaman modal	Persentase Peningkatan Investor yang Berinvestasi (%)	0,60	0,60	0,60	Dinas/Badan yang menangani Bidang Penanaman Modal
2.18.04 - PROGRAM PELAYANAN PENANAMAN MODAL					
Meningkatnya kualitas pelayanan perizinan berusaha berbasis risiko	Persentase Pelaku Usaha yang Memperoleh Izin Sesuai Ketentuan (%)	100	100	100	Dinas/Badan yang menangani Bidang Penanaman Modal
	Indeks Kepuasan Masyarakat (IKM) (Indeks)	87,50	88,00	88,25	Dinas/Badan yang menangani Bidang Penanaman Modal

BIDANG URUSAN / PROGRAM / OUTCOME	INDIKATOR OUTCOME	2024	2025	TARGET 2026	PERANGKAT DAERAH PENANGGUNG JAWAB
(1)	(2)	(3)	(4)	(5)	(6)
2.18.05 - PROGRAM PENGENDALIAN PELAKSANAAN PENANAMAN MODAL					
Terkendalinya pelaksanaan penanaman modal	Persentase Penyelesaian Permasalahan dan Hambatan yang Dihadapi Pelaku Usaha dalam Membuka Usaha (%)	100	100	100	Dinas/Badan yang menangani Bidang Penanaman Modal
2.18.06 - PROGRAM PENGELOLAAN DATA DAN SISTEM INFORMASI PENANAMAN MODAL					
Meningkatnya pemanfaatan dan informasi penanaman modal	Persentase Pemanfaatan Data dan Informasi Penanaman Modal (%)	100	100	100	Dinas/Badan yang menangani Bidang Penanaman Modal
2.19 - URUSAN PEMERINTAHAN BIDANG KEPEMUDAAN DAN OLAHRAGA					
2.19.01 - PROGRAM PENUNJANG URUSAN PEMERINTAHAN DAERAH KABUPATEN/KOTA					
Meningkatnya Fasilitasi Layanan Kedinasan Perangkat Daerah	Persentase fasilitasi layanan kedinasan sesuai standar / ketentuan yang berlaku (%)	-	-	100	Dinas/Badan yang menangani Bidang Kepemudaan Dan Olahraga
2.19.02 - PROGRAM PENGEMBANGAN KAPASITAS DAYA SAING KEPEMUDAAN					
Meningkatnya daya saing kepemudaan	Tingkat Partisipasi pemuda dalam organisasi kepemudaan organisasial kemasyarakatan (%)	51,56	51,56	52,19	Dinas/Badan yang menangani Bidang Kepemudaan Dan Olahraga
	Rasio Wirausaha Pemuda (%)	9,34	9,61	9,74	Dinas/Badan yang menangani Bidang Kepemudaan Dan

BIDANG URUSAN / PROGRAM / OUTCOME	INDIKATOR OUTCOME	2024	2025	TARGET 2026	PERANGKAT DAERAH PENANGGUNG JAWAB
(1)	(2)	(3)	(4)	(5)	(6)
					Olahraga
2.19.03 - PROGRAM PENGEMBANGAN KAPASITAS DAYA SAING KEOLAHRAGAAN					
Meningkatnya pembudayaan dan prestasi olah raga	Persentase atlet yang masuk Pelatda Provinsi (%)	-	-	12,50	Dinas/Badan yang menangani Bidang Kepemudaan Dan Olahraga
2.19.04 - PROGRAM PENGEMBANGAN KAPASITAS KEPRAMUKAAN					
Meningkatnya kualitas kepramukaan	Tingkat Partisipasi Masyarakat dalam Kepramukaan (%)	-	-	33,95	Dinas/Badan yang menangani Bidang Kepemudaan Dan Olahraga
2.20 - URUSAN PEMERINTAHAN BIDANG STATISTIK					
2.20.02 - PROGRAM PENYELENGGARAAN STATISTIK SEKTORAL					
Tercapainya kolaborasi, integrasi, dan standardisasi dalam penyelenggaraan Sistem Statistik Nasional (SSN)	Persentase OPD yang menggunakan data statistik sektoral dalam menyusun perencanaan pembangunan dan evaluasi pembangunan (%)	100	100	100	Dinas/Badan yang menangani Bidang Statistik
2.21 - URUSAN PEMERINTAHAN BIDANG PERSANDIAN					
2.21.02 - PROGRAM PENYELENGGARAAN PERSANDIAN UNTUK PENGAMANAN INFORMASI					

BIDANG URUSAN / PROGRAM / OUTCOME	INDIKATOR OUTCOME	2024	2025	TARGET 2026	PERANGKAT DAERAH PENANGGUNG JAWAB
(1)	(2)	(3)	(4)	(5)	(6)
Meningkatnya Keamanan Siber dan Sandi Lingkungan Pemerintah Daerah	Persentase Perangkat Daerah yang hasil penilaiain implementasi persandian untuk pengaman informasi masuk kategori baik (%)	0	67,50	70,00	Dinas/Badan yang menangani Bidang Persandian
2.22 - URUSAN PEMERINTAHAN BIDANG KEBUDAYAAN					
2.22.02 - PROGRAM PENGEMBANGAN KEBUDAYAAN					
Meningkatnya peran serta masyarakat dalam pengembangan kebudayaan	Tingkat Partisipasi Masyarakat Terhadap Pengembangan Kebudayaan (%)	0	57,97	60,39	Dinas/Badan yang menangani Bidang Kebudayaan
2.22.05 - PROGRAM PELESTARIAN DAN PENGELOLAAN CAGAR BUDAYA					
Meningkatnya warisan budaya yang dilestarikan	Persentase Warisan Budaya yang Dilestarikan (%)	-	-	100	Dinas/Badan yang menangani Bidang Kebudayaan
2.23 - URUSAN PEMERINTAHAN BIDANG PERPUSTAKAAN					
2.23.01 - PROGRAM PENUNJANG URUSAN PEMERINTAHAN DAERAH KABUPATEN/KOTA					
Meningkatnya fasilitasi layanan kedinasan Perangkat Daerah	Persentase fasilitasi layanan kedinasan sesuai standar / ketentuan yang berlaku (%)	-	100	100	Dinas/Badan yang menangani Bidang Perpustakaan
2.23.02 - PROGRAM PEMBINAAN PERPUSTAKAAN					
Meningkatnya Layanan Perpustakaan Sesuai Standar Nasional Perpustakaan	Persentase ketermanfaatan perpustakaan oleh masyarakat (%)	1,50	1,50	2,00	Dinas/Badan yang menangani Bidang

BIDANG URUSAN / PROGRAM / OUTCOME	INDIKATOR OUTCOME	2024	2025	TARGET 2026	PERANGKAT DAERAH PENANGGUNG JAWAB
(1)	(2)	(3)	(4)	(5)	(6)
					Perpustakaan
2.24 - URUSAN PEMERINTAHAN BIDANG KEARSIPAN					
2.24.02 - PROGRAM PENGELOLAAN ARSIP					
Meningkatnya tata kelola arsip dinamis dan statis	Tingkat keberadaan dan keutuhan arsip sebagai bahan pertanggungjawaban setiap aspek kehidupan berbangsa bernegara kepentingan pemerintahan, untuk negara, pelayanan publik dan kesejahteraan rakyat (%)	86,00	86,50	86,60	Dinas/Badan yang menangani Bidang Kearsipan
	Tingkat Ketersediaan Arsip (%)	88,68	88,70	88,80	Dinas/Badan yang menangani Bidang Kearsipan
3.25 - URUSAN PEMERINTAHAN BIDANG KELAUTAN DAN PERIKANAN					
3.25.04 - PROGRAM PENGELOLAAN PERIKANAN BUDIDAYA					
Meningkatnya produksi perikanan budidava	Persentase Izin Usaha budidaya perikanan yang Diterbitkan (%)	100	100	100	Dinas/Badan yang menangani Bidang Kelautan Dan Perikanan
	Jumlah Produksi Perikanan Budidaya (Ton)	242,84	242,86	247,28	Dinas/Badan yang menangani Bidang Kelautan Dan Perikanan
3.25.06 - PROGRAM PENGOLAHAN DAN PEMASARAN HASIL PERIKANAN					

BIDANG URUSAN / PROGRAM / OUTCOME	INDIKATOR OUTCOME	2024	2025	TARGET 2026	PERANGKAT DAERAH PENANGGUNG JAWAB
(1)	(2)	(3)	(4)	(5)	(6)
Meningkatnya kualitas produk hasil perikanan	Persentase Izin Usaha pengolahan hasil perikanan yang Diterbitkan (%)	0	100	100	Dinas/Badan yang menangani Bidang Kelautan Dan Perikanan
	Angka Konsumsi Ikan (Kg/KAP/TH)	18,84	20,00	23,20	Dinas/Badan yang menangani Bidang Kelautan Dan Perikanan
3.26 - URUSAN PEMERINTAHAN BIDANG PARIWISATA					
3.26.01 - PROGRAM PENUNJANG URUSAN PEMERINTAHAN DAERAH KABUPATEN/KOTA					
Meningkatnya fasilitasi layanan kedinasan Perangkat Daerah	Persentase fasilitasi layanan kedinasan sesuai standar / ketentuan yang berlaku (%)	-	-	100	Dinas/Badan yang menangani Bidang Pariwisata
3.26.02 - PROGRAM PENINGKATAN DAYA TARIK DESTINASI PARIWISATA					
Meningkatnya daya tarik destinasi pariwisata	Persentase Pertumbuhan Kunjungan Wisatawan (%)	-2,96	0,02	0,03	Dinas/Badan yang menangani Bidang Pariwisata
3.26.03 - PROGRAM PEMASARAN PARIWISATA					
Meningkatnya jangkauan pemasaran pariwisata	Persentase Peningkatan Media Pemasaran Pariwisata (%)	-	-	0,26	Dinas/Badan yang menangani Bidang Pariwisata
3.26.04 - PROGRAM PENGEMBANGAN EKONOMI KREATIF MELALUI PEMANFAATAN DAN PERLINDUNGAN HAK KEKAYAAN INTELEKTUAL					

BIDANG URUSAN / PROGRAM / OUTCOME	INDIKATOR OUTCOME	2024	2025	TARGET 2026	PERANGKAT DAERAH PENANGGUNG JAWAB
(1)	(2)	(3)	(4)	(5)	(6)
Meningkatnya kualitas ekosistem ekonomi kreatif	Persentase Pelaku Ekonomi Kreatif yang Memiliki Kekayaan Intelektual (%)	-	0,17	0,35	Dinas/Badan yang menangani Bidang Pariwisata
3.26.05 - PROGRAM PENGEMBANGAN SUMBER DAYA PARIWISATA DAN EKONOMI KREATIF					
Meningkatnya kapasitas SDM pariwisata dan ekonomi kreatif	Persentase Pelaku Pariwisata dan Ekonomi Kreatif yang Aktif dan Tervalidasi yang Dibentuk dan Beroperasi (%)	-	-	22,05	Dinas/Badan yang menangani Bidang Pariwisata
3.27 - URUSAN PEMERINTAHAN BIDANG PERTANIAN					
3.27.01 - PROGRAM PENUNJANG URUSAN PEMERINTAHAN DAERAH KABUPATEN/KOTA					
Meningkatnya fasilitasi layanan kedinasan Perangkat Daerah	Persentase fasilitasi layanan kedinasan sesuai standar / ketentuan yang berlaku (%)	100	100	100	Dinas/Badan yang menangani Bidang Pertanian
3.27.02 - PROGRAM PENYEDIAAN DAN PENGEMBANGAN SARANA PERTANIAN					
Meningkatnya distribusi dan kualitas sarana pertanian	Persentase Peningkatan Produksi Hortikultura (%)	0,10	0,14	0,8	Dinas/Badan yang menangani Bidang Pertanian
	Persentase Peningkatan Produksi Komoditas Peternakan (%)	4,19	3,00	3,00	Dinas/Badan yang menangani Bidang Pertanian
	Persentase Peningkatan Produksi Tanaman Pangan (%)	-38,03	0,20	0,20	Dinas/Badan yang menangani Bidang Pertanian

BIDANG URUSAN / PROGRAM / OUTCOME	INDIKATOR OUTCOME	2024	2025	TARGET 2026	PERANGKAT DAERAH PENANGGUNG JAWAB
(1)	(2)	(3)	(4)	(5)	(6)
3.27.03 - PROGRAM PENYEDIAAN DAN PENGEMBANGAN PRASARANA PERTANIAN					
Meningkatnya distribusi dan kualitas prasarana pertanian	Cakupan Luas Lahan Pertanian yang Ditetapkan Menjadi LP2B (Ha)	0	30	30	Dinas/Badan yang menangani Bidang Pertanian
	Persentase produk RPH yang dijamin ASUH (Aman, Sehat, Utuh, Halal) (%)	100	100	100	Dinas/Badan yang menangani Bidang Pertanian
3.27.04 - PROGRAM PENGENDALIAN KESEHATAN HEWAN DAN KESEHATAN MASYARAKAT VETERINER					
Meningkatnya pengendalian kesehatan hewan dan kesehatan masyarakat veteriner	Persentase Unit Usaha Pangan Asal Hewan yang Memiliki Sertifikat Pra NKV atau NKV (Nomor Kontrol Veteriner) (%)	40,54	43,24	43,24	Dinas/Badan yang menangani Bidang Pertanian
	Tingkat Pengendalian Penyakit Hewan Menular Strategis (PHMS) (Dokumen)	100	100	100	Dinas/Badan yang menangani Bidang Pertanian
3.27.05 - PROGRAM PENGENDALIAN DAN PENANGGULANGAN BENCANA PERTANIAN					
Meningkatnya pengendalian dan penanggulangan bencana pertanian	Persentase Penanganan Bencana Pertanian (%)	100	100	100	Dinas/Badan yang menangani Bidang Pertanian
	Persentase Penanganan Dampak Perubahan Iklim Terhadap Pertanian (%)	1	5	5	Dinas/Badan yang menangani Bidang Pertanian
3.27.06 - PROGRAM PERIZINAN USAHA PERTANIAN					

BIDANG URUSAN / PROGRAM / OUTCOME	INDIKATOR OUTCOME	2024	2025	TARGET 2026	PERANGKAT DAERAH PENANGGUNG JAWAB
(1)	(2)	(3)	(4)	(5)	(6)
Meningkatnya kualitas dan kemudahan perizinan usaha pertanian	Persentase Izin Usaha Peternakan yang Diterbitkan (%)	-	0	19,00	Dinas/Badan yang menangani Bidang Pertanian
	Persentase Izin Usaha Pertanian yang Diterbitkan (%)	62,22	62,84	62,84	Dinas/Badan yang menangani Bidang Pertanian
3.27.07 - PROGRAM PENYULUHAN PERTANIAN					
Meningkatnya kapasitas SDM bidang penyuluh pertanian dan pembinaan kelembagaan usaha tani	Persentase Kelembagaan yang Dibentuk dan Beroperasi Koperasi Tani (%)	0	0	0	Dinas/Badan yang menangani Bidang Pertanian
	Persentase SDM Penyuluh Pertanian yang Ditingkatkan (%)	100	100	100	Dinas/Badan yang menangani Bidang Pertanian
3.30 - URUSAN PEMERINTAHAN BIDANG PERDAGANGAN					
3.30.01 - PROGRAM PENUNJANG URUSAN PEMERINTAHAN DAERAH KABUPATEN/KOTA					
Meningkatnya fasilitasi layanan kedinasan Perangkat Daerah	Persentase fasilitasi layanan kedinasan sesuai standar / ketentuan yang berlaku (%)	86,05	86,25	86,30	Dinas/Badan yang menangani Bidang Perdagangan
3.30.02 - PROGRAM PERIZINAN DAN PENDAFTARAN PERUSAHAAN					
Meningkatnya kemudahan proses perizinan dan pendaftaran berusaha	persentase usaha perdagangan yg berizin (%)	70,00	72,10	75,71	Dinas/Badan yang menangani Bidang Perdagangan
3.30.03 - PROGRAM PENINGKATAN SARANA					

BIDANG URUSAN / PROGRAM / OUTCOME	INDIKATOR OUTCOME	2024	2025	TARGET 2026	PERANGKAT DAERAH PENANGGUNG JAWAB
(1)	(2)	(3)	(4)	(5)	(6)
DISTRIBUSI PERDAGANGAN					
Meningkatnya kualitas sarana perdagangan dan distribusi barang yang efisien, merata dan terintegrasi	Persentase Sarana Perdagangan yang Ditingkatkan Kualitasnya (%)	18,18	18,18	18,18	Dinas/Badan yang menangani Bidang Perdagangan
3.30.04 - PROGRAM STABILISASI HARGA BARANG KEBUTUHAN POKOK DAN BARANG PENTING					
Meningkatnya kelancaran distribusi dan stabilitas harga barang kebutuhan pokok dan barang penting	Persentase Stabilisasi Harga Barang Kebutuhan Pokok Dan Barang Penting (%)	100	100	100	Dinas/Badan yang menangani Bidang Perdagangan
3.30.05 - PROGRAM PENGEMBANGAN EKSPOR					
Meningkatnya pelaku usaha yang berorientasi ekspor	Nilai Ekspor Barang (Nilai)	100	100	100	Dinas/Badan yang menangani Bidang Perdagangan
3.30.06 - PROGRAM STANDARDISASI DAN PERLINDUNGAN KONSUMEN					
Meningkatnya tertib niaga dan mutu produk	Indeks kepuasan konsumen terhadap layanan perlindungan konsumen (Indeks (Skala 0-100))	-	81,00	84,00	Dinas/Badan yang menangani Bidang Perdagangan
	Persentase alat-alat ukur, takar, timbang dan perlengkapannya (UTTP) bertanda tera sah yang berlaku (%)	48,17	47,88	48,26	Dinas/Badan yang menangani Bidang Perdagangan
3.30.07 - PROGRAM PENGGUNAAN DAN PEMASARAN PRODUK DALAM NEGERI					
Meningkatnya penggunaan dan pemasaran produk dalam negeri	Jumlah kerjasama penggunaan produk lokal daerah (Kerja Sama)	-	5	10	Dinas/Badan yang menangani Bidang

BIDANG URUSAN / PROGRAM / OUTCOME	INDIKATOR OUTCOME	2024	2025	TARGET 2026	PERANGKAT DAERAH PENANGGUNG JAWAB
(1)	(2)	(3)	(4)	(5)	(6)
					Perdagangan
3.31 - URUSAN PEMERINTAHAN BIDANG PERINDUSTRIAN					
3.31.02 - PROGRAM PERENCANAAN DAN PEMBANGUNAN INDUSTRI					
Meningkatnya realisasi pembangunan industri	Persentase Realisasi Investasi Sektor Industri dan Kawasan Industri (%)	1,39	1,40	1,41	Dinas/Badan yang menangani Bidang Perindustrian
3.31.03 - PROGRAM PENGENDALIAN IZIN USAHA INDUSTRI					
Meningkatnya kualitas perizinan berusaha sektor perindustrian	Persentase Izin Usaha Industri yang Diterbitkan (%)	50,00	50,00	50,00	Dinas/Badan yang menangani Bidang Perindustrian
3.31.04 - PROGRAM PENGELOLAAN SISTEM INFORMASI INDUSTRI NASIONAL					
Meningkatnya pemanfaatan informasi industri	Persentase industri yg terdaftar di SIiNAS (%)	34,00	34,20	34,40	Dinas/Badan yang menangani Bidang Perindustrian
4.01 - SEKRETARIAT DAERAH					
4.01.01 - PROGRAM PENUNJANG URUSAN PEMERINTAHAN DAERAH KABUPATEN/KOTA					
Meningkatnya fasilitasi layanan kedinasan Perangkat Daerah					Dinas/Badan yang menangani Bidang Sekretariat Daerah
	Persentase fasilitasi layanan kedinasan sesuai	100	100	100	Dinas/Badan yang menangani Bidang

BIDANG URUSAN / PROGRAM / OUTCOME	INDIKATOR OUTCOME	2024	2025	TARGET 2026	PERANGKAT DAERAH PENANGGUNG JAWAB
(1)	(2)	(3)	(4)	(5)	(6)
	standar / ketentuan yang berlaku (%)				Sekretariat Daerah
Meningkatnya fasilitasi layanan kedinasan Perangkat Daerah					Dinas/Badan yang menangani Bidang Sekretariat Daerah
	Persentase fasilitasi layanan kedinasan sesuai standar / ketentuan yang berlaku (%)	100	100	100	Dinas/Badan yang menangani Bidang Sekretariat Daerah
Meningkatnya tata kelola organisasi pemerintah daerah					Dinas/Badan yang menangani Bidang Sekretariat Daerah
	Indeks Kematangan Organisasi (Indeks)	41,80	42,00	42,10	Dinas/Badan yang menangani Bidang Sekretariat Daerah
	Persentase perangkat daerah dengan nilai SAKIP minimal A (%)	100	100	100	Dinas/Badan yang menangani Bidang Sekretariat Daerah
Meningkatnya kualitas pelayanan publik					Dinas/Badan yang menangani Bidang Sekretariat Daerah
	Persentase perangkat daerah yang memiliki IKM dengan kategori minimal Baik (%)	100	100	100	Dinas/Badan yang menangani Bidang Sekretariat Daerah
	Persentase unit pelayanan publik dengan kategori pelayanan Baik (%)	27,00	27,00	100	Dinas/Badan yang menangani Bidang Sekretariat Daerah
4.01.02 - PROGRAM PEMERINTAHAN DAN					

BIDANG URUSAN / PROGRAM / OUTCOME	INDIKATOR OUTCOME	2024	2025	TARGET 2026	PERANGKAT DAERAH PENANGGUNG JAWAB
(1)	(2)	(3)	(4)	(5)	(6)
KESEJAHTERAAN RAKYAT					
Meningkatnya kualitas kebijakan kesejahteraan rakyat					Dinas/Badan yang menangani Bidang Sekretariat Daerah
	Efektivitas Pelaksanaan Kebijakan Kesejahteraan Rakyat (%)	100	100	100	Dinas/Badan yang menangani Bidang Sekretariat Daerah
Meningkatnya kualitas penyelenggaraan pemerintahan					Dinas/Badan yang menangani Bidang Sekretariat Daerah
	Kinerja Penyelenggaraan Pemerintahan (%)	3,367	3,3672	3,3674	Dinas/Badan yang menangani Bidang Sekretariat Daerah
Meningkatnya penyelesaian perkara hukum					Dinas/Badan yang menangani Bidang Sekretariat Daerah
	Persentase masalah hukum yang terselesaikan (%)	96	96	96	Dinas/Badan yang menangani Bidang Sekretariat Daerah
Meningkatnya kualitas produk hukum yang dihasilkan					Dinas/Badan yang menangani Bidang Sekretariat Daerah
	Persentase produk hukum yang dihasilkan (%)	94	94	94	Dinas/Badan yang menangani Bidang Sekretariat Daerah
Meningkatnya kualitas kebijakan pemerintahan					Dinas/Badan yang menangani Bidang

BIDANG URUSAN / PROGRAM / OUTCOME	INDIKATOR OUTCOME	2024	2025	TARGET 2026	PERANGKAT DAERAH PENANGGUNG JAWAB
(1)	(2)	(3)	(4)	(5)	(6)
					Sekretariat Daerah
	Efektivitas Pelaksanaan Kebijakan Pemerintahan (%)	100	100	100	Dinas/Badan yang menangani Bidang Sekretariat Daerah
Meningkatnya kualitas kerja sama daerah					Dinas/Badan yang menangani Bidang Sekretariat Daerah
	Efektivitas Kerja Sama Daerah (%)	-	-	100	Dinas/Badan yang menangani Bidang Sekretariat Daerah
4.01.03 - PROGRAM PEREKONOMIAN DAN PEMBANGUNAN					
Meningkatnya kualitas kebijakan pengelolaan perekonomian					Dinas/Badan yang menangani Bidang Sekretariat Daerah
	Efektivitas Pelaksanaan Kebijakan Pengelolaan Perekonomian (%)	100	100	100	Dinas/Badan yang menangani Bidang Sekretariat Daerah
Meningkatnya kualitas kebijakan administrasi pembangunan					Dinas/Badan yang menangani Bidang Sekretariat Daerah
	Efektivitas Kebijakan Administrasi Pembangunan (%)	100	100	100	Dinas/Badan yang menangani Bidang Sekretariat Daerah
Meningkatnya kualitas layanan pengadaan barang dan jasa					Dinas/Badan yang menangani Bidang Sekretariat Daerah

BIDANG URUSAN / PROGRAM / OUTCOME	INDIKATOR OUTCOME	2024	2025	TARGET 2026	PERANGKAT DAERAH PENANGGUNG JAWAB
(1)	(2)	(3)	(4)	(5)	(6)
	Tingkat Kematangan UKPBJ (Level)	8:9	9:9	9:9	Dinas/Badan yang menangani Bidang Sekretariat Daerah
4.02 - SEKRETARIAT DPRD					
4.02.01 - PROGRAM PENUNJANG URUSAN PEMERINTAHAN DAERAH KABUPATEN/KOTA					
Meningkatnya fasilitasi layanan kedinasan Perangkat Daerah	Persentase fasilitasi layanan kedinasan sesuai standar / ketentuan yang berlaku (%)	100	100	100	Dinas/Badan yang menangani Bidang Sekretariat DPRD
4.02.02 - PROGRAM DUKUNGAN PELAKSANAAN TUGAS DAN FUNGSI DPRD					
Meningkatnya kualitas persidangan dan kajian peraturan perundang- undangan	Persentase Penetapan Ranperda Tahun N (%)	100	100	100	Dinas/Badan yang menangani Bidang Sekretariat DPRD
	Persentase Ketepatan Penetapan Perda APBD Tahun N (%)	100	100	100	Dinas/Badan yang menangani Bidang Sekretariat DPRD
Meningkatnya kualitas penganggaran dan pengawasan	Persentase penyampaian rekomendasi penganggaran (%)	100	100	100	Dinas/Badan yang menangani Bidang Sekretariat DPRD
	persentase penyampaian rekomendasi pengawasan penyelenggaraan pemerintahan (%)	100	100	100	Dinas/Badan yang menangani Bidang Sekretariat DPRD
5.01 - PERENCANAAN					
5.01.01 - PROGRAM PENUNJANG URUSAN PEMERINTAHAN DAERAH KABUPATEN/KOTA					

BIDANG URUSAN / PROGRAM / OUTCOME	INDIKATOR OUTCOME	2024	2025	TARGET 2026	PERANGKAT DAERAH PENANGGUNG JAWAB
(1)	(2)	(3)	(4)	(5)	(6)
Meningkatnya fasilitasi layanan kedinasan Perangkat Daerah	Persentase fasilitasi layanan kedinasan sesuai standar / ketentuan yang berlaku (%)	100	100	100	Dinas/Badan yang menangani Bidang Perencanaan
5.01.02 - PROGRAM PERENCANAAN, PENGENDALIAN DAN EVALUASI PEMBANGUNAN DAERAH					
Meningkatnya kualitas perencanaan pembangunan daerah	Persentase Keselarasan RPJMD dengan RKPD (%)	100	100	100	Dinas/Badan yang menangani Bidang Perencanaan
	Persentase Keselarasan RPJMD dengan Renstra PD (%)	100	100	100	Dinas/Badan yang menangani Bidang Perencanaan
	Persentase program prioritas nasional yang didukung program daerah (%)	-	46,26	46,26	Dinas/Badan yang menangani Bidang Perencanaan
	Persentase capaian kinerja program daerah (%)	-	-	91,00	Dinas/Badan yang menangani Bidang Perencanaan
5.01.03 - PROGRAM KOORDINASI DAN SINKRONISASI PERENCANAAN PEMBANGUNAN DAERAH					
Meningkatnya kualitas perencanaan pembangunan bidang pemerintahan dan pembangunan manusia, bidang infrastruktur dan kewilayahan, serta bidang perekonomian dan SDA	Persentase Keselarasan RKPD dengan Renja PD pada Bidang Infrastruktur dan Kewilayahan (%)	100	100	100	Dinas/Badan yang menangani Bidang Perencanaan
	Persentase Keselarasan RKPD dengan Renja PD pada Bidang Pemerintahan dan Pembangunan Manusia (%)	100	100	100	Dinas/Badan yang menangani Bidang Perencanaan

BIDANG URUSAN / PROGRAM / OUTCOME	INDIKATOR OUTCOME	2024	2025	TARGET 2026	PERANGKAT DAERAH PENANGGUNG JAWAB
(1)	(2)	(3)	(4)	(5)	(6)
	Persentase Keselarasan RKPD dengan Renja PD pada Bidang Perekonomian dan SDA (%)	100	100	100	Dinas/Badan yang menangani Bidang Perencanaan
5.02 - KEUANGAN					
5.02.01 - PROGRAM PENUNJANG URUSAN PEMERINTAHAN DAERAH KABUPATEN/KOTA					
Meningkatnya fasilitasi layanan kedinasan Perangkat Daerah	Persentase fasilitasi layanan kedinasan sesuai standar / ketentuan yang berlaku (%)	100	100	100	Dinas/Badan yang menangani Bidang Keuangan
5.02.02 - PROGRAM PENGELOLAAN KEUANGAN DAERAH					
Meningkatnya tata kelola anggaran	Persentase Alokasi Belanja Infrastruktur Pelayanan Publik (%)	33,13	36,00	39,90	Dinas/Badan yang menangani Bidang Keuangan
	Persentase Belanja Pegawai di Luar Tunjangan Guru yang Dialokasikan melalui TKD (%)	30,51	30,35	30,20	Dinas/Badan yang menangani Bidang Keuangan
Meningkatnya Tata Kelola Akuntansi dan Pelaporan	Persentase laporan keuangan tepat waktu (%)	100	100	100	Dinas/Badan yang menangani Bidang Keuangan
Meningkatnya tata kelola perbendaharaan	Persentase Realisasi Anggaran Belanja Urusan Wajib Pelayanan Dasar (%)	94,85	95,00	95,10	Dinas/Badan yang menangani Bidang Keuangan
	Persentase Penurunan SILPA (%)	-27,76	-5	-10	Dinas/Badan yang menangani Bidang Keuangan

BIDANG URUSAN / PROGRAM / OUTCOME	INDIKATOR OUTCOME	2024	2025	TARGET 2026	PERANGKAT DAERAH PENANGGUNG JAWAB
(1)	(2)	(3)	(4)	(5)	(6)
5.02.03 - PROGRAM PENGELOLAAN BARANG MILIK DAERAH					
Meningkatnya tata kelola aset daerah	Persentase Penambahan Nilai Aset Tetap (%)	-5,31	1,00	1,00	Dinas/Badan yang menangani Bidang Keuangan
5.02.04 - PROGRAM PENGELOLAAN PENDAPATAN DAERAH					
Meningkatnya Tata Kelola Pendapatan Daerah	Persentase Target Pajak Daerah terhadap PAD (%)	32,02	41,00	42,00	Dinas/Badan yang menangani Bidang Keuangan
	Persentase Realisasi Pajak Daerah terhadap PAD (%)	32,02	41,00	42,00	Dinas/Badan yang menangani Bidang Keuangan
	Persentase Realisasi Retribusi Daerah terhadap Target Retribusi Daerah (%)	90,91	95,00	95,50	Dinas/Badan yang menangani Bidang Keuangan
5.03 - KEPEGAWAIAN					
5.03.01 - PROGRAM PENUNJANG URUSAN PEMERINTAHAN DAERAH KABUPATEN/KOTA					
Meningkatnya fasilitasi layanan kedinasan Perangkat Daerah	Persentase fasilitasi layanan kedinasan sesuai standar / ketentuan yang berlaku (%)	100	100	100	Dinas/Badan yang menangani Bidang Kepegawaian
5.03.02 - PROGRAM KEPEGAWAIAN DAERAH					
Meningkatnya kualitas layanan administrasi kepegawaian	Persentase Pegawai dengan SKP Bernilai Baik (%)	98,90	90,00	90,00	Dinas/Badan yang menangani Bidang Kepegawaian

BIDANG URUSAN / PROGRAM / OUTCOME	INDIKATOR OUTCOME	2024	2025	TARGET 2026	PERANGKAT DAERAH PENANGGUNG JAWAB
(1)	(2)	(3)	(4)	(5)	(6)
	Persentase Pengembangan Karir ASN sesuai dengan Kompetensinya (%)	4,00	4,00	4,16	Dinas/Badan yang menangani Bidang Kepegawaian
	Persentase Perencanaan Kebutuhan yang sesuai dengan Formasi (%)	80,34	67,00	68,00	Dinas/Badan yang menangani Bidang Kepegawaian
5.04 - PENDIDIKAN DAN PELATIHAN					
5.04.02 - PROGRAM PENGEMBANGAN SUMBER DAYA MANUSIA					
Meningkatnya kualitas analisis kebutuhan, pengembangan dan evaluasi serta layanan pengembangan kompetensi	Persentase ASN yang Memiliki Sertifikasi Kompetensi (%)	37,37	37,37	38,00	Dinas/Badan yang menangani Bidang Pendidikan Dan Pelatihan
	Persentase ASN yang Mendapatakan Pengembangan Kompetensi Dasar, Manajerial, dan Fungsional (%)	19,59	18,00	18,00	Dinas/Badan yang menangani Bidang Pendidikan Dan Pelatihan
	Persentase ASN yang Mendapatakan Pengembangan Kompetensi Teknis (%)	80,00	80,00	80,00	Dinas/Badan yang menangani Bidang Pendidikan Dan Pelatihan
	Persentase Realisasi Pendidikan dan Pelatihan yang Dilaksanakan (%)	-	72,86	52,00	Dinas/Badan yang menangani Bidang Pendidikan Dan Pelatihan
5.05 - PENELITIAN DAN PENGEMBANGAN					
5.05.03 - PROGRAM RISET DAN INOVASI					

BIDANG URUSAN / PROGRAM / OUTCOME	INDIKATOR OUTCOME	2024	2025	TARGET 2026	PERANGKAT DAERAH PENANGGUNG JAWAB
(1)	(2)	(3)	(4)	(5)	(6)
DAERAH					
Meningkatnya pemanfaatan inovasi daerah dalam pembangunan	Persentase Rekomendasi Kebijakan Pembangunan Daerah yang Dijadikan sebagai Landasan dalam Implementasi Pembangunan (%)	40,00	50,00	50,00	Dinas/Badan yang menangani Bidang Penelitian Dan Pengembangan
	Rasio Produk Inovasi yang Dimanfaatkan Pemerintah, Masyarakat, Industri, dan Badan Usaha di Daerah (Rasio)	35,00	37,50	37,50	Dinas/Badan yang menangani Bidang Penelitian Dan Pengembangan
6.01 - INSPEKTORAT DAERAH					
6.01.01 - PROGRAM PENUNJANG URUSAN PEMERINTAHAN DAERAH KABUPATEN/KOTA					
Meningkatnya fasilitasi layanan kedinasan Perangkat Daerah	Persentase fasilitasi layanan kedinasan sesuai standar / ketentuan yang berlaku (%)	100	100	100	Dinas/Badan yang menangani Bidang Inspektorat Daerah
6.01.02 - PROGRAM PENYELENGGARAAN PENGAWASAN					
Menurunnya penyelewengan atau penyimpangan, baik yang bersifat anggaran ataupun proses dan kewenangan	Tindaklanjut Rekomendasi BPK Tahun Anggaran N-1(%)	93,75	93,75	93,8	Dinas/Badan yang menangani Bidang Inspektorat Daerah
6.01.03 - PROGRAM PERUMUSAN KEBIJAKAN, PENDAMPINGAN DAN ASISTENSI					
Meningkatnya kualitas pendampingan dan asistensi	Indeks Manajemen Risiko (IMR) (Indeks)	2,966	2,966	2,966	Dinas/Badan yang menangani Bidang Inspektorat Daerah
	Level Kapabilitas Aparat Pengawasan Intern	Terintegrasi	Terintegrasi	Terintegrasi	Dinas/Badan yang menangani Bidang

BIDANG URUSAN / PROGRAM / OUTCOME	INDIKATOR OUTCOME	2024	2025	TARGET 2026	PERANGKAT DAERAH PENANGGUNG JAWAB
(1)	(2)	(3)	(4)	(5)	(6)
	Pemerintah (APIP) (Level)	(Integrated)	(Integrated)	(Integrated)	Inspektorat Daerah
7.01 - KECAMATAN					
7.01.01 - PROGRAM PENUNJANG URUSAN PEMERINTAHAN DAERAH KABUPATEN/KOTA					
Meningkatnya fasilitasi layanan kedinasan Perangkat Daerah	Persentase fasilitasi layanan kedinasan sesuai standar / ketentuan yang berlaku (%)	100	100	100	Dinas/Badan yang menangani Bidang Kecamatan
					Dinas/Badan yang menangani Bidang Kecamatan
Meningkatnya fasilitasi layanan kedinasan Perangkat Daerah	Persentase fasilitasi layanan kedinasan sesuai standar / ketentuan yang berlaku (%)	100	100	100	Dinas/Badan yang menangani Bidang Kecamatan
					Dinas/Badan yang menangani Bidang Kecamatan
Meningkatnya fasilitasi layanan kedinasan Perangkat Daerah	Persentase fasilitasi layanan kedinasan sesuai standar / ketentuan yang berlaku (%)	100	100	100	Dinas/Badan yang menangani Bidang Kecamatan
					Dinas/Badan yang menangani Bidang Kecamatan
7.01.02 - PROGRAM PENYELENGGARAAN PEMERINTAHAN DAN PELAYANAN PUBLIK					
Meningkatnya kualitas pelayanan dan penyelenggaraan pemerintahan	Persentase kelurahan yang masyarakatanya aktif menjaga trantibum secara swadaya (%)	-	-	100	Dinas/Badan yang menangani Bidang

BIDANG URUSAN / PROGRAM / OUTCOME	INDIKATOR OUTCOME	2024	2025	TARGET 2026	PERANGKAT DAERAH PENANGGUNG JAWAB
(1)	(2)	(3)	(4)	(5)	(6)
					Kecamatan
	Persentase masyarakat yang tertib dalam menyelenggarakan administrasi pemerintahan umum (%)	-	-	100	Dinas/Badan yang menangani Bidang Kecamatan
	Persentase pelayanan dan pengaduan yang diselesaikan sesuai standar pelayanan (%)	-	-	100	Dinas/Badan yang menangani Bidang Kecamatan
					Dinas/Badan yang menangani Bidang Kecamatan
Meningkatnya kualitas pelayanan dan penyelenggaraan pemerintahan	Persentase kelurahan yang masyarakatanya aktif menjaga trantibum secara swadaya (%)	100	100	100	Dinas/Badan yang menangani Bidang Kecamatan
	Persentase masyarakat yang tertib dalam menyelenggarakan administrasi pemerintahan umum (%)	100	100	100	Dinas/Badan yang menangani Bidang Kecamatan
	Persentase pelayanan dan pengaduan yang diselesaikan sesuai dengan standar pelayanan (%)	100	100	100	Dinas/Badan yang menangani Bidang Kecamatan
					Dinas/Badan yang menangani Bidang Kecamatan
Meningkatnya kualitas pelayanan dan penyelenggaraan pemerintahan	Persentase kelurahan yang masyarakatanya aktif menjaga trantibum secara swadaya (%)	100	100	100	Dinas/Badan yang menangani Bidang Kecamatan

BIDANG URUSAN / PROGRAM / OUTCOME	INDIKATOR OUTCOME	2024	2025	TARGET 2026	PERANGKAT DAERAH PENANGGUNG JAWAB
(1)	(2)	(3)	(4)	(5)	(6)
	Persentase masyarakat yang tertib dalam menyelenggarakan administrasi pemerintahan umum (%)	100	100	100	Dinas/Badan yang menangani Bidang Kecamatan
	Persentase pelayanan dan pengaduan yang diselesaikan sesuai standar pelayanan (%)	100	100	100	Dinas/Badan yang menangani Bidang Kecamatan
					Dinas/Badan yang menangani Bidang Kecamatan
7.01.03 - PROGRAM PEMBERDAYAAN MASYARAKAT DESA DAN KELURAHAN					
Meningkatnya keberdayaan dan partisipasi masyarakat dalam pembangunan	Jumlah kelompok masyarakat yang aktif dalam kegiatan ekonomi produktif (Kelompok)	8	8	8	Dinas/Badan yang menangani Bidang Kecamatan
	Persentase lembaga kemasyarakatan yang aktif (%)	100	100	100	Dinas/Badan yang menangani Bidang Kecamatan
	Persentase pemenuhan kegiatan pemberdayaan masyarakat dan sarana prasarana kelurahan yang mendukung pencapaian SPM (%)	100	100	100	Dinas/Badan yang menangani Bidang Kecamatan
					Dinas/Badan yang menangani Bidang Kecamatan
Meningkatnya keberdayaan dan partisipasi masyarakat dalam pembangunan	Jumlah kelompok masyarakat yang aktif dalam kegiatan ekonomi produktif (Kelompok)	7	7	7	Dinas/Badan yang menangani Bidang Kecamatan

BIDANG URUSAN / PROGRAM / OUTCOME	INDIKATOR OUTCOME	2024	2025	TARGET 2026	PERANGKAT DAERAH PENANGGUNG JAWAB
(1)	(2)	(3)	(4)	(5)	(6)
	Persentase lembaga kemasyarakatan yang aktif (%)	100	100	100	Dinas/Badan yang menangani Bidang Kecamatan
	Persentase pemenuhan kegiatan pemberdayaan masyarakat dan sarana prasarana kelurahan yang mendukung pencapaian SPM (%)	100	100	100	Dinas/Badan yang menangani Bidang Kecamatan
					Dinas/Badan yang menangani Bidang Kecamatan
Meningkatnya keberdayaan dan partisipasi masyarakat dalam pembangunan	Jumlah kelompok masyarakat yang aktif dalam kegiatan ekonomi produktif (Kelompok)	-	-	7	Dinas/Badan yang menangani Bidang Kecamatan
	Persentase lembaga kemasyarakatan yang aktif (%)	-	-	100	Dinas/Badan yang menangani Bidang Kecamatan
	Persentase pemenuhan kegiatan pemberdayaan masyarakat dan sarana prasarana kelurahan yang mendukung pencapaian SPM (%)	-	-	70,00	Dinas/Badan yang menangani Bidang Kecamatan
					Dinas/Badan yang menangani Bidang Kecamatan
8.01 - KESATUAN BANGSA DAN POLITIK					
8.01.01 - PROGRAM PENUNJANG URUSAN PEMERINTAHAN DAERAH KABUPATEN/KOTA					

BIDANG URUSAN / PROGRAM / OUTCOME	INDIKATOR OUTCOME	2024	2025	TARGET 2026	PERANGKAT DAERAH PENANGGUNG JAWAB
(1)	(2)	(3)	(4)	(5)	(6)
Meningkatnya fasilitasi layanan kedinasan Perangkat Daerah	Persentase fasilitasi layanan kedinasan sesuai standar / ketentuan yang berlaku (%)	100	100	100	Dinas/Badan yang menangani Bidang Kesatuan Bangsa dan Politik
8.01.02 - PROGRAM PENGUATAN IDEOLOGI PANCASILA DAN KARAKTER KEBANGSAAN					
Meningkatnya kesadaran masyarakat akan ideologi Pancasila dan karakter kebangsaan	Cakupan Penguatan Ideologi Pancasila dan Karakter Kebangsaan (%)	47,62	57,14	66,67	Dinas/Badan yang menangani Bidang Kesatuan Bangsa Dan Politik
8.01.03 - PROGRAM PENINGKATAN PERAN PARTAI POLITIK DAN LEMBAGA PENDIDIKAN MELALUI PENDIDIKAN POLITIK DAN PENGEMBANGAN ETIKA SERTA BUDAYA POLITIK					
Meningkatnya etika dan budaya politik	Persentase Pendidikan Politik pada Kader Partai Politik (%)	0	84,00	85,00	Dinas/Badan yang menangani Bidang Kesatuan Bangsa Dan Politik
8.01.04 - PROGRAM PEMBERDAYAAN DAN PENGAWASAN ORGANISASI KEMASYARAKATAN					
Meningkatnya ketertiban organisasi kemasyarakatan	Persentase Organisasi Kemasyarakatan yang Aktif (%)	89,47	89,90	90,00	Dinas/Badan yang menangani Bidang Kesatuan Bangsa Dan Politik
8.01.05 - PROGRAM PEMBINAAN DAN PENGEMBANGAN KETAHANAN EKONOMI, SOSIAL, DAN BUDAYA					

BIDANG URUSAN / PROGRAM / OUTCOME	INDIKATOR OUTCOME	2024	2025	TARGET 2026	PERANGKAT DAERAH PENANGGUNG JAWAB
(1)	(2)	(3)	(4)	(5)	(6)
Meningkatnya ketahanan ekonomi, sosial, dan budaya masyarakat	Persentase Kebijakan di Bidang Ketahanan Ekonomi, Sosial, Budaya dan Fasilitasi Pencegahan Penyalagunaan Narkotika, Fasilitasi Kerukunan Umat Beragama dan Penghayat Kepercayaan di Daerah yang Dilaksanakan (%)	100	100	100	Dinas/Badan yang menangani Bidang Kesatuan Bangsa Dan Politik
8.01.06 - PROGRAM PENINGKATAN KEWASPADAAN NASIONAL DAN PENINGKATAN KUALITAS DAN FASILITASI PENANGANAN KONFLIK SOSIAL					
Meningkatnya penanganan konflik sosial yang diselesaikan	Persentase Konflik Sosial yang Diselesaikan (%)	100	100	100	Dinas/Badan yang menangani Bidang Kesatuan Bangsa Dan Politik

Sumber: Bapperinda Kota Blitar 2026, diolah

2.5 Evaluasi Hasil Pelaksanaan Perubahan RKPD Triwulan I Tahun 2026

Evaluasi pelaksanaan program dilakukan dengan membandingkan target dan realisasi capaian kinerja program dalam RKPD Tahun 2026 sampai dengan Triwulan I. Hasil evaluasi tersebut digunakan untuk mengukur tingkat pencapaian kinerja program serta mengidentifikasi berbagai faktor yang mempengaruhi keberhasilan maupun kendala dalam pelaksanaan program pada masing-masing perangkat daerah.

Secara rinci, evaluasi hasil pelaksanaan RKPD sampai dengan Triwulan I Tahun 2026 disajikan pada Tabel 2.6.

Tabel 2.6
Evaluasi Terhadap Hasil RKPD Kota Blitar
Triwulan I Tahun 2026

No	Kode	Uraian Program/Kegiatan/Subkegiatan	Indikator Kinerja Program/Kegiatan/Subkegiatan	Target Kinerja dan Anggaran RKPD Tahun berjalan yang dievaluasi (Tahun 2026) yang Dievaluasi		Realisasi Kinerja Pada Triwulan		Realisasi Capaian Kinerja dan Anggaran RKPD yang Dievaluasi (Tahun 2026)		Realisasi Kinerja dan Anggaran RPJMD s.d Tahun Lalu (Akhir Tahun Pelaksanaan RKPD Tahun 2025 (%)		Tingkat Capaian Kinerja dan Realisasi Anggaran RPJMD Tahun Berjalan		Perangkat Daerah Penanggung jawab
				K	Rp.	I		K	Rp.	K	Rp.	K	Rp.	
						K	Rp.							
1	2	3	4	5		6		7		8		9		10
I		URUSAN PEMERINTAHAN WAJIB YANG BERKAITAN DENGAN PELAYANAN DASAR												
	101	Pendidikan												
	1.01.01	PROGRAM PENUNJANG URUSAN PEMERINTAHAN DAERAH KABUPATEN/KOTA	Fasilitasi layanan kedinasan sesuai standar / ketentuan yang berlaku	86.28	129.357.763.670,08	100.00	24.335.371.297,00	100.00	24.335.371.297,00	100	24.335.371.297,00	115.9	18.8	Dinas Pendidikan
	1.01.01.2.01	Perencanaan, Penganggaran, dan Evaluasi Kinerja Perangkat Daerah	Persentase penyusunan dokumen perencanaan dan pelaporan yang tepat waktu dan sesuai standar	100	107.367.292,00	12.01	12.893.568,00	12.01	12.893.568,00	12.01	12.893.568,00	12	12	
	1.01.01.2.01.0001	Penyusunan Dokumen Perencanaan Perangkat Daerah	Jumlah Dokumen Perencanaan Perangkat Daerah	4	11.415.000,00	1.00	846.000,00	1.00	846.000,00	1	846.000,00	25	7.4	
	1.01.01.2.01.0007	Evaluasi Kinerja Perangkat Daerah	Jumlah Laporan Evaluasi Kinerja Perangkat Daerah	11	23.989.092,00	0.00	6.647.568,00	0.00	6.647.568,00	0	6.647.568,00	0	27.7	
	1.01.01.2.01.0010	Pelaksanaan Forum Perangkat Daerah Berdasarkan Bidang Urusan yang Diampu dalam Rangka Penyusunan Dokumen Perencanaan Perangkat Daerah	Jumlah Berita Acara Hasil Forum Perangkat Daerah Berdasarkan Bidang Urusan yang Diampu dalam Rangka Penyusunan Dokumen Perencanaan Perangkat Daerah	1	12.642.100,00	0.50	5.400.000,00	0.50	5.400.000,00	0.5	5.400.000,00	50	42.7	
	1.01.01.2.01.0011	Penyusunan Dokumen Perencanaan Urusan Selain Renstra PD dan Renja PD	Jumlah Dokumen Perencanaan Urusan Selain Renstra PD dan Renja PD yang disusun	15	53.821.100,00	0.00	0	0.00	0	0	0	0	0	
	1.01.01.2.01.0013	Sinkronisasi dan Harmonisasi Pusat dan Daerah dalam Rangka Mendukung Target Pembangunan Nasional melalui Koordinasi Teknis Pembangunan			5.500.000,00		0		0	0	0	0	0	
	1.01.01.2.02	Administrasi Keuangan Perangkat Daerah	Persentase pelayanan administrasi keuangan perangkat daerah sesuai standar	100	126.583.502.978,08	23.96	23.890.276.501,00	23.96	23.890.276.501,00	23.96	23.890.276.501,00	24	18.9	
	1.01.01.2.02.0001	Penyediaan Gaji dan Tunjangan ASN	Jumlah Orang yang Menerima Gaji dan Tunjangan ASN	3500	126.556.928.978,08	3500.00	23.874.150.088,00	3500.00	23.874.150.088,00	3500	23.874.150.088,00	100	18.9	
	1.01.01.2.02.0007	Koordinasi dan Penyusunan Laporan Keuangan Bulanan/ Triwulanan/ Semesteran SKPD	Jumlah Laporan Keuangan Bulanan/ Triwulanan/ Semesteran SKPD dan Laporan Koordinasi Penyusunan Laporan Keuangan Bulanan/Triwulanan/Semesteran SKPD	3	26.574.000,00	1.65	16.126.413,00	1.65	16.126.413,00	1.65	16.126.413,00	55	60.7	
	1.01.01.2.03	Administrasi Barang Milik Daerah pada Perangkat Daerah	Persentase pelayanan administrasi Barang Milik Daerah Perangkat Daerah sesuai standar	100	10.326.800,00	0.00	0	0.00	0	0	0	0	0	
	1.01.01.2.03.0006	Penatausahaan Barang Milik Daerah pada SKPD	Jumlah Laporan Penatausahaan Barang Milik Daerah pada SKPD	1	10.326.800,00	0.00	0	0.00	0	0	0	0	0	
	1.01.01.2.04	Administrasi Pendapatan Daerah Kewenangan Perangkat Daerah	Persentase pelayanan administrasi Pendapatan Daerah kewenangan Perangkat Daerah	100	10.776.800,00	0.00	0	0.00	0	0	0	0	0	
	1.01.01.2.04.0007	Pelaporan Pengelolaan Retribusi Daerah	Jumlah Laporan Pengelolaan Retribusi Daerah	1	10.776.800,00	0.00	0	0.00	0	0	0	0	0	
	1.01.01.2.05	Administrasi Kepegawaian Perangkat Daerah	Persentase pelayanan administrasi kepegawaian perangkat daerah yang sesuai standar	100	161.735.700,00	0.00	0	0.00	0	0	0	0	0	
	1.01.01.2.05.0002	Pengadaan Pakaian Dinas beserta Atribut Kelengkapannya	Jumlah Paket Pakaian Dinas beserta Atribut Kelengkapan	3	38.595.000,00	0.00	0	0.00	0	0	0	0	0	
	1.01.01.2.05.0010	Sosialisasi Peraturan Perundang-Undangan	Jumlah Orang yang Mengikuti Sosialisasi Peraturan Perundang-Undangan	69	123.140.700,00	0.00	0	0.00	0	0	0	0	0	
	1.01.01.2.06	Administrasi Umum Perangkat Daerah	Persentase ketersediaan administrasi umum perangkat daerah sesuai standar	100	308.940.200,00	23.99	74.102.450,00	23.99	74.102.450,00	23.99	74.102.450,00	24	24	
	1.01.01.2.06.0001	Penyediaan Komponen Instalasi Listrik/Penerangan Bangunan Kantor	Jumlah Paket Komponen Instalasi Listrik/Penerangan Bangunan Kantor yang Disediakan	10	26.848.900,00	9.00	25.963.344,00	9.00	25.963.344,00	9	25.963.344,00	90	96.7	
	1.01.01.2.06.0002	Penyediaan Peralatan dan Perlengkapan Kantor	Jumlah Paket Peralatan dan Perlengkapan Kantor yang Disediakan	5	22.927.300,00	4.00	21.594.606,00	4.00	21.594.606,00	4	21.594.606,00	80	94.2	
	1.01.01.2.06.0003	Penyediaan Peralatan Rumah Tangga	Jumlah Paket Peralatan Rumah Tangga yang Disediakan	1	34.093.600,00	0.00	0	0.00	0	0	0	0	0	
	1.01.01.2.06.0004	Penyediaan Bahan Logistik Kantor	Jumlah Paket Bahan Logistik Kantor yang Disediakan	1	56.297.800,00	0.08	4.725.000,00	0.08	4.725.000,00	0.08	4.725.000,00	8	8.4	
	1.01.01.2.06.0005	Penyediaan Barang Cetakan dan Penggandaan			27.950.000,00		8.625.000,00		8.625.000,00	0	8.625.000,00	0	30.9	
	1.01.01.2.06.0006	Penyediaan Bahan Bacaan dan Peraturan Perundang-undangan	Jumlah Dokumen Bahan Bacaan dan Peraturan Perundang-Undangan yang Disediakan	1	22.004.000,00	0.00	0	0.00	0	0	0	0	0	
	1.01.01.2.06.0009	Penyelenggaraan Rapat Koordinasi dan Konsultasi SKPD	Jumlah Laporan Penyelenggaraan Rapat Koordinasi dan Konsultasi SKPD	100	100.005.000,00	13.00	13.194.500,00	13.00	13.194.500,00	13	13.194.500,00	13	13.2	

No	Kode	Uraian Program/Kegiatan/Subkegiatan	Indikator Kinerja Program/Kegiatan/Subkegiatan	Target Kinerja dan Anggaran RKPD Tahun berjalan yang dievaluasi (Tahun 2026) yang Dievaluasi		Realisasi Kinerja Pada Triwulan		Realisasi Capaian Kinerja dan Anggaran RKPD yang Dievaluasi (Tahun 2026)		Realisasi Kinerja dan Anggaran RPJMD s.d Tahun Lalu (Akhir Tahun Pelaksanaan RKPD Tahun 2025 (%)		Tingkat Capaian Kinerja dan Realisasi Anggaran RPJMD Tahun Berjalan		Perangkat Daerah Penanggung jawab
				K	Rp.	I		K	Rp.	K	Rp.	K	Rp.	
						K	Rp.							
1	2	3	4	5		6		7		8		9		10
	1.01.01.2.06.0010	Penatausahaan Arsip Dinamis pada SKPD	Jumlah Dokumen Penatausahaan Arsip Dinamis pada SKPD	1500	18.813.600,00	0.00	0	0.00	0	0	0	0	0	
	1.01.01.2.07	Pengadaan Barang Milik Daerah Penunjang Urusan Pemerintah Daerah	Persentase Penyediaan Barang Milik Daerah Penunjang Urusan sesuai kebutuhan	100	29.531.900,00	0.00	0	0.00	0	0	0	0	0	
	1.01.01.2.07.0005	Pengadaan Mebel	Jumlah Paket Mebel yang Disediakan	2	0	0.00	0	0.00	0	0	0	0	0	
	1.01.01.2.07.0006	Pengadaan Peralatan dan Mesin Lainnya	Jumlah Unit Peralatan dan Mesin Lainnya yang Disediakan	2	29.531.900,00	0.00	0	0.00	0	0	0	0	0	
	1.01.01.2.08	Penyediaan Jasa Penunjang Urusan Pemerintahan Daerah	Persentase penyediaan jasa penunjang urusan sesuai standar	100	1.927.280.400,00	18.39	354.467.430,00	18.39	354.467.430,00	18.39	354.467.430,00	18.4	18.4	
	1.01.01.2.08.0001	Penyediaan Jasa Surat Menyurat	Jumlah Laporan Penyediaan Jasa Surat Menyurat	1	5.814.000,00	1.00	5.808.000,00	1.00	5.808.000,00	1	5.808.000,00	100	99.9	
	1.01.01.2.08.0002	Penyediaan Jasa Komunikasi, Sumber Daya Air dan Listrik	Jumlah Laporan Penyediaan Jasa Komunikasi, Sumber Daya Air dan Listrik yang Disediakan	36	777.499.200,00	8.00	177.125.112,00	8.00	177.125.112,00	8	177.125.112,00	22.2	22.8	
	1.01.01.2.08.0004	Penyediaan Jasa Pelayanan Umum Kantor	Jumlah Laporan Penyediaan Jasa Pelayanan Umum Kantor yang Disediakan	12	1.143.967.200,00	2.00	171.534.318,00	2.00	171.534.318,00	2	171.534.318,00	16.7	15	
	1.01.01.2.09	Pemeliharaan Barang Milik Daerah Penunjang Urusan Pemerintahan Daerah	Persentase Barang Milik Daerah yang terpelihara sesuai kebutuhan	100	218.301.600,00	1.66	3.631.348,00	1.66	3.631.348,00	1.66	3.631.348,00	1.7	1.7	
	1.01.01.2.09.0001	Penyediaan Jasa Pemeliharaan, Biaya Pemeliharaan, dan Pajak Kendaraan Perorangan Dinas atau Kendaraan Dinas Jabatan			29.681.800,00		900.920,00		900.920,00	0	900.920,00	0	3	
	1.01.01.2.09.0002	Penyediaan Jasa Pemeliharaan, Biaya Pemeliharaan, Pajak dan Perizinan Kendaraan Dinas Operasional atau Lapangan	Jumlah Kendaraan Dinas Operasional atau Lapangan yang Dipelihara dan dibayarkan Pajak dan Perizinannya	21	96.550.200,00	1.00	2.730.428,00	1.00	2.730.428,00	1	2.730.428,00	4.8	2.8	
	1.01.01.2.09.0005	Pemeliharaan Mebel	Jumlah Mebel yang Dipelihara	2	0	0.00	0	0.00	0	0	0	0	0	
	1.01.01.2.09.0006	Pemeliharaan Peralatan dan Mesin Lainnya	Jumlah Peralatan dan Mesin Lainnya yang Dipelihara	3	92.069.600,00	0.00	0	0.00	0	0	0	0	0	
	1.01.01.2.09.0010	Pemeliharaan/Rehabilitasi Sarana dan Prasarana Gedung Kantor atau Bangunan Lainnya	Jumlah Sarana dan Prasarana Gedung Kantor atau Bangunan Lainnya yang Dipelihara/Direhabilitasi	2	0	0.00	0	0.00	0	0	0	0	0	
Faktor pendorong keberhasilan kinerja : Peningkatan kualitas layanan dari segi SDM dan sarana prasarana														
Faktor penghambat pencapaian kinerja : kurang optimalnya ketepatan waktu dalam pelayanan														
Tindak lanjut yang diperlukan dalam triwulan berikutnya : review SPP dan SOP dinas														
Tindak lanjut yang diperlukan dalam RKPD berikutnya : Perbaikan untuk ketersediaan sarana prasarana yang belum ada														
	1.01.02	PROGRAM PENGELOLAAN PENDIDIKAN	Persentase warga negara usia 5-6 tahun yang berpartisipasi dalam pendidikan PAUD (APS)	89.33	42.779.691.214,00	100.00	135.367.005,00	100.00	135.367.005,00	100	135.367.005,00	111.9	0.3	Dinas Pendidikan
	1.01.02	PROGRAM PENGELOLAAN PENDIDIKAN	Persentase warga negara usia 7-18 tahun yang berpartisipasi dalam pendidikan kesetaraan (APS)	46.67	42.779.691.214,00	57.67	135.367.005,00	57.67	135.367.005,00	57.67	135.367.005,00	123.6	0.3	Dinas Pendidikan
	1.01.02	PROGRAM PENGELOLAAN PENDIDIKAN	Persentase warga negara usia 7-15 Tahun yang berpartisipasi dalam pendidikan dasar (APS)	100	42.779.691.214,00	99.96	135.367.005,00	99.96	135.367.005,00	99.96	135.367.005,00	100	0.3	Dinas Pendidikan
	1.01.02.2.01	Pengelolaan Pendidikan Sekolah Dasar	Iklim Keamanan	81,95	18.860.619.388,00	79.26	32.363.053,00	79.26	32.363.053,00	79.26	32.363.053,00	97.9	0.2	
	1.01.02.2.01	Pengelolaan Pendidikan Sekolah Dasar	Persentase satuan pendidikan sekolah dasar berakreditasi minimal B	96,77	18.860.619.388,00	95.24	32.363.053,00	95.24	32.363.053,00	95.24	32.363.053,00	99.2	0.2	
	1.01.02.2.01	Pengelolaan Pendidikan Sekolah Dasar	Iklim Kebhinekaan	80,58	18.860.619.388,00	73.31	32.363.053,00	73.31	32.363.053,00	73.31	32.363.053,00	91.6	0.2	
	1.01.02.2.01	Pengelolaan Pendidikan Sekolah Dasar	Persentase Satuan pendidikan yang memperoleh pendidikan anti Korupsi	100	18.860.619.388,00	0.00	32.363.053,00	0.00	32.363.053,00	0	32.363.053,00	0	0.2	
	1.01.02.2.01	Pengelolaan Pendidikan Sekolah Dasar	Iklim Inklusivitas	65,29	18.860.619.388,00	62.67	32.363.053,00	62.67	32.363.053,00	62.67	32.363.053,00	96.4	0.2	
	1.01.02.2.01.0009	Rehabilitasi Sedang/Berat Ruang Guru/Kepala Sekolah/TU	Jumlah Ruang Guru/Kepala Sekolah/TU yang Telah Direhabilitasi Sedang/Berat	6	0	0.00	0	0.00	0	0	0	0	0	
	1.01.02.2.01.0010	Rehabilitasi Sedang/Berat Ruang Unit Kesehatan Sekolah	Jumlah Ruang Unit Kesehatan Sekolah yang Telah Direhabilitasi Sedang/Berat	3	0	0.00	0	0.00	0	0	0	0	0	
	1.01.02.2.01.0014	Pengadaan Mebel Sekolah	Jumlah Mebel sekolah yang Tersedia	2	0	0.00	0	0.00	0	0	0	0	0	
	1.01.02.2.01.0016	Pengadaan Perlengkapan Sekolah	Jumlah Perlengkapan Sekolah yang Tersedia	1	0	0.00	0	0.00	0	0	0	0	0	
	1.01.02.2.01.0025	Pembinaan Minat, Bakat dan Kreativitas Siswa	Jumlah Siswa yang Mengikuti Ajang Kompetisi/Lomba Akademik dan Non Akademik	500	209.426.400,00	2.99	4.386.700,00	2.99	4.386.700,00	2.99	4.386.700,00	0.6	2.1	
	1.01.02.2.01.0028	Pembinaan Kelembagaan dan Manajemen Sekolah	Jumlah Sekolah Dasar yang Dilaksanakan Pembinaan Kelembagaan dan manajemen sekolah	63	6.191.800,00	63.00	1.462.500,00	63.00	1.462.500,00	63	1.462.500,00	100	23.6	
	1.01.02.2.01.0029	Pengelolaan Dana BOS Sekolah Dasar	Jumlah Sekolah Dasar yang Mengelola Dana BOS	63	10.894.850.000,00	5.65	0	5.65	0	5.65	0	9	0	

No	Kode	Uraian Program/Kegiatan/Subkegiatan	Indikator Kinerja Program/Kegiatan/Subkegiatan	Target Kinerja dan Anggaran RKPD Tahun berjalan yang dievaluasi (Tahun 2026) yang Dievaluasi		Realisasi Kinerja Pada Triwulan		Realisasi Capaian Kinerja dan Anggaran RKPD yang Dievaluasi (Tahun 2026)		Realisasi Kinerja dan Anggaran RPJMD s.d Tahun Lalu (Akhir Tahun Pelaksanaan RKPD Tahun 2025 (%)		Tingkat Capaian Kinerja dan Realisasi Anggaran RPJMD Tahun Berjalan		Perangkat Daerah Penanggung jawab
				K	Rp.	I		K	Rp.	K	Rp.	K	Rp.	
						K	Rp.							
1	2	3	4	5		6		7		8		9		10
	1.01.02.2.01.0030	Peningkatan Kapasitas Pengelolaan Dana BOS Sekolah Dasar	Jumlah Tenaga Pengelola yang Meningkat Kapasitasnya dalam Pengelolaan Dana BOS Sekolah Dasar	120	38.904.800,00	20.58	8.008.543,00	20.58	8.008.543,00	20.58	8.008.543,00	17.2	20.6	
	1.01.02.2.01.0035	Pembinaan Penggunaan Teknologi, Informasi dan Komunikasi (TIK) untuk Pendidikan	Jumlah Orang yang Mendapatkan Pembinaan Penggunaan Teknologi, Informasi dan Komunikasi (TIK) untuk Pendidikan	120	10.857.600,00	120.00	5.265.000,00	120.00	5.265.000,00	120	5.265.000,00	100	48.5	
	1.01.02.2.01.0038	Koordinasi, Perencanaan, Supervisi dan Evaluasi Layanan di Bidang Pendidikan	Jumlah Dokumen Hasil Koordinasi, Perencanaan, Supervisi dan Evaluasi Layanan di Bidang Pendidikan	1	91.957.700,00	1.00	7.096.550,00	1.00	7.096.550,00	1	7.096.550,00	100	7.7	
	1.01.02.2.01.0039	Sosialisasi dan Advokasi Kebijakan Bidang Pendidikan	Jumlah kegiatan sosialisasi dan advokasi kebijakan di bidang Pendidikan yang dilaksanakan	1	15.586.000,00	0.00	0	0.00	0	0	0	0	0	
	1.01.02.2.01.0041	Fasilitasi Komunitas Belajar Pendidik dan Tenaga Kependidikan	Jumlah Komunitas Belajar Pendidik dan Tenaga Pendidik yang terfasilitasi	2	8.750.000,00	2.00	3.240.000,00	2.00	3.240.000,00	2	3.240.000,00	100	37	
	1.01.02.2.01.0043	Pemberian layanan pendampingan bagi satuan pendidikan untuk pencegahan perundungan, kekerasan, dan intoleransi	Jumlah kegiatan pendampingan bagi satuan pendidikan untuk pencegahan perundungan, kekerasan, dan intoleransi	1	10.100.000,00	0.00	0	0.00	0	0	0	0	0	
	1.01.02.2.01.0045	Perlengkapan Dasar Buku Teks dan Non Teks Peserta Didik	Jumlah Buku Teks dan Non Teks yang Diterima Peserta Didik	2	259.530.000,00	0.00	0	0.00	0	0	0	0	0	
	1.01.02.2.01.0046	Pengadaan Perlengkapan Peserta Didik	Jumlah Perlengkapan Peserta Didik yang Tersedia	9	3.255.910.000,00	0.00	0	0.00	0	0	0	0	0	
	1.01.02.2.01.0048	Rehabilitasi Sedang/Berat Sarana, Prasarana dan Utilitas Sekolah	Jumlah Sarana, Prasarana dan Utilitas Sekolah yang Telah Direhabilitasi Sedang/Berat	14	935.867.788,00	0.00	0	0.00	0	0	0	0	0	
	1.01.02.2.01.0049	Bimbingan Teknis, Pelatihan, dan/atau Magang/PKL untuk Peningkatan Kapasitas Bidang Pendidikan	Jumlah Peserta Bimbingan Teknis, Pelatihan, dan/atau Magang/PKL untuk Peningkatan Kapasitas Bidang Pendidikan yang dilaksanakan	120	6.660.000,00	0.00	0	0.00	0	0	0	0	0	
	1.01.02.2.01.0050	Penyelenggaraan Proses Belajar Bagi Peserta Didik	Jumlah Satuan Pendidikan yang Menyelenggarakan Proses Belajar	63	322.491.300,00	63.00	0	63.00	0	63	0	100	0	
	1.01.02.2.01.0051	Rehabilitasi Sedang/Berat Ruang Kelas Sekolah	Jumlah Ruang Kelas Sekolah yang Telah Direhabilitasi Sedang/Berat	15	992.936.000,00	0.00	2.903.760,00	0.00	2.903.760,00	0	2.903.760,00	0	0.3	
	1.01.02.2.01.0054	Penyediaan Biaya Personil Peserta Didik Sekolah Dasar	Jumlah Peserta Didik Sekolah Dasar yang Menerima Biaya Personil Peserta Didik	2360	1.790.700.000,00	0.00	0	0.00	0	0	0	0	0	
	1.01.02.2.01.0055	Pengadaan Alat Praktik dan Peraga Peserta Didik	Jumlah Alat Praktik dan Peraga Peserta Didik yang Tersedia	2	0	0.00	0	0.00	0	0	0	0	0	
	1.01.02.2.02	Pengelolaan Pendidikan Sekolah Menengah Pertama	Persentase satuan pendidikan dasar berakreditasi minimal B	85	12.720.582.200,00	85.00	18.732.543,00	85.00	18.732.543,00	85	18.732.543,00	100	0.1	
	1.01.02.2.02	Pengelolaan Pendidikan Sekolah Menengah Pertama	Persentase Satuan pendidikan yang memperoleh pendidikan anti Korupsi	100	12.720.582.200,00	0.00	18.732.543,00	0.00	18.732.543,00	0	18.732.543,00	0	0.1	
	1.01.02.2.02	Pengelolaan Pendidikan Sekolah Menengah Pertama	Iklim Keamanan	82,76	12.720.582.200,00	79.54	18.732.543,00	79.54	18.732.543,00	79.54	18.732.543,00	97	0.1	
	1.01.02.2.02	Pengelolaan Pendidikan Sekolah Menengah Pertama	Iklim Kebhinekaan	80,68	12.720.582.200,00	75.48	18.732.543,00	75.48	18.732.543,00	75.48	18.732.543,00	94.4	0.1	
	1.01.02.2.02	Pengelolaan Pendidikan Sekolah Menengah Pertama	Iklim Inklusivitas	75,41	12.720.582.200,00	71.73	18.732.543,00	71.73	18.732.543,00	71.73	18.732.543,00	95.6	0.1	
	1.01.02.2.02.0032	Penyediaan Biaya Personil Peserta Didik Sekolah Menengah Pertama	Jumlah Peserta didik Sekolah Menengah Pertama yang Menerima Biaya Personil Peserta Didik	409	534.900.000,00	0.00	0	0.00	0	0	0	0	0	
	1.01.02.2.02.0038	Pembinaan Minat, Bakat dan Kreativitas Siswa	Jumlah Siswa yang Mengikuti Ajang Kompetisi/Lomba Akademik dan Non Akademik	500	185.566.000,00	0.00	5.556.500,00	0.00	5.556.500,00	0	5.556.500,00	0	3	
	1.01.02.2.02.0041	Pembinaan Kelembagaan dan Manajemen Sekolah	Jumlah Sekolah Menengah Pertama yang Dilaksanakan Pembinaan	19	12.059.400,00	19.00	1.170.000,00	19.00	1.170.000,00	19	1.170.000,00	100	9.7	
	1.01.02.2.02.0042	Pengelolaan Dana BOS Sekolah Menengah Pertama	Jumlah Sekolah Menengah pertama yang Mengelola Dana BOS	19	9.545.150.000,00	2.97	0	2.97	0	2.97	0	15.6	0	
	1.01.02.2.02.0043	Peningkatan Kapasitas Pengelolaan Dana BOS Sekolah Menengah Pertama	Jumlah Tenaga yang Meningkat Kapasitasnya dalam Pengelolaan Dana BOS Sekolah Menengah Pertama	38	37.304.800,00	21.47	8.008.543,00	21.47	8.008.543,00	21.47	8.008.543,00	56.5	21.5	
	1.01.02.2.02.0048	Pembinaan Penggunaan Teknologi, Informasi dan Komunikasi (TIK) untuk Pendidikan	Jumlah Orang yang Mendapatkan Pembinaan Penggunaan Teknologi, Informasi dan Komunikasi (TIK) untuk Pendidikan	19	17.417.200,00	19.00	1.462.500,00	19.00	1.462.500,00	19	1.462.500,00	100	8.4	
	1.01.02.2.02.0051	Koordinasi, Perencanaan, Supervisi dan Evaluasi Layanan di Bidang Pendidikan	Jumlah Dokumen Hasil Koordinasi, Perencanaan, Supervisi dan Evaluasi Layanan di Bidang Pendidikan	1	51.606.000,00	1.00	975.000,00	1.00	975.000,00	1	975.000,00	100	1.9	
	1.01.02.2.02.0052	Sosialisasi dan Advokasi Kebijakan Bidang Pendidikan	Jumlah kegiatan sosialisasi dan advokasi kebijakan di bidang Pendidikan yang dilaksanakan	1	30.500.000,00	0.00	0	0.00	0	0	0	0	0	
	1.01.02.2.02.0054	Fasilitasi Komunitas Belajar Pendidik dan Tenaga Kependidikan	Jumlah Komunitas Belajar Pendidik dan Tenaga Pendidik yang terfasilitasi	1	10.440.000,00	1.00	0	1.00	0	1	0	100	0	
	1.01.02.2.02.0055	Pemberian layanan pendampingan bagi satuan pendidikan untuk pencegahan perundungan, kekerasan, dan intoleransi	Jumlah kegiatan pendampingan bagi satuan pendidikan untuk pencegahan perundungan, kekerasan, dan intoleransi	1	37.100.000,00	0.00	0	0.00	0	0	0	0	0	

No	Kode	Uraian Program/Kegiatan/Subkegiatan	Indikator Kinerja Program/Kegiatan/Subkegiatan	Target Kinerja dan Anggaran RKPD Tahun berjalan yang dievaluasi (Tahun 2026) yang Dievaluasi		Realisasi Kinerja Pada Triwulan		Realisasi Capaian Kinerja dan Anggaran RKPD yang Dievaluasi (Tahun 2026)		Realisasi Kinerja dan Anggaran RPJMD s.d Tahun Lalu (Akhir Tahun Pelaksanaan RKPD Tahun 2025 (%)		Tingkat Capaian Kinerja dan Realisasi Anggaran RPJMD Tahun Berjalan		Perangkat Daerah Penanggung jawab
				K	Rp.	I		K	Rp.	K	Rp.	K	Rp.	
						K	Rp.							
1	2	3	4	5		6		7		8		9		10
	1.01.02.2.02.0058	Penyelenggaraan Proses Belajar bagi Peserta Didik	Jumlah Peserta Didik yang Mengikuti Proses Belajar	19	16.735.600,00	0.00	1.560.000,00	0.00	1.560.000,00	0	1.560.000,00	0	9.3	
	1.01.02.2.02.0060	Bimbingan Teknis, Pelatihan, dan/atau Magang/PKL untuk Peningkatan Kapasitas Bidang Pendidikan	Jumlah Peserta Bimbingan Teknis, Pelatihan, dan/atau Magang/PKL untuk Peningkatan Kapasitas Bidang Pendidikan yang dilaksanakan	19	15.163.200,00	0.00	0	0.00	0	0	0	0	0	
	1.01.02.2.02.0062	Pengadaan Perlengkapan Peserta Didik	Jumlah Perlengkapan Peserta Didik yang Tersedia	3	2.226.640.000,00	0.00	0	0.00	0	0	0	0	0	
	1.01.02.2.03	Pengelolaan Pendidikan Anak Usia Dini (PAUD)	Persentase satuan Pendidikan PAUD berakreditasi minimal B	75	8.352.897.350,00	76.25	22.899.410,00	76.25	22.899.410,00	76.25	22.899.410,00	101.7	0.3	
	1.01.02.2.03.0002	Pembangunan Sarana, Prasarana dan Utilitas PAUD	Jumlah Sarana, Prasarana dan Utilitas PAUD yang Telah Dibangun	1	122.700.000,00	0.00	0	0.00	0	0	0	0	0	
	1.01.02.2.03.0007	Pengadaan Mebel PAUD	Jumlah Mebel PAUD yang Tersedia	2	0	0.00	0	0.00	0	0	0	0	0	
	1.01.02.2.03.0009	Pengadaan Perlengkapan PAUD	Jumlah perlengkapan PAUD yang Tersedia	1	0	0.00	0	0.00	0	0	0	0	0	
	1.01.02.2.03.0011	Penyediaan Biaya Personil Peserta Didik PAUD	Jumlah Peserta Didik PAUD yang Menerima Biaya Personil Peserta Didik	3575	1.966.775.000,00	0.00	0	0.00	0	0	0	0	0	
	1.01.02.2.03.0017	Pembinaan Kelembagaan dan Manajemen PAUD	Jumlah PAUD yang Dilaksanakan Pembinaan Kelembagaan dan Manajemen	160	18.434.200,00	0.00	614.800,00	0.00	614.800,00	0	614.800,00	0	3.3	
	1.01.02.2.03.0018	Pengelolaan Dana BOP PAUD	Jumlah PAUD yang Mengelola Dana BOP	160	3.298.500.000,00	160.00	0	160.00	0	160	0	100	0	
	1.01.02.2.03.0019	Peningkatan Kapasitas Pengelolaan Dana BOP PAUD	Jumlah Tenaga yang Meningkat Kapasitasnya dalam Pengelolaan Dana BOP PAUD	160	51.275.000,00	160.00	8.132.616,00	160.00	8.132.616,00	160	8.132.616,00	100	15.9	
	1.01.02.2.03.0022	Pembinaan Penggunaan Teknologi, Informasi dan Komunikasi (TIK) untuk Pendidikan	Jumlah Orang yang Mendapatkan Pembinaan Penggunaan Teknologi, Informasi dan Komunikasi (TIK) untuk Pendidikan	160	15.149.400,00	0.00	775.600,00	0.00	775.600,00	0	775.600,00	0	5.1	
	1.01.02.2.03.0025	Koordinasi, Perencanaan, Supervisi dan Evaluasi Layanan di Bidang Pendidikan	Jumlah Dokumen Hasil Koordinasi, Perencanaan, Supervisi dan Evaluasi Layanan di Bidang Pendidikan	1	87.904.000,00	0.00	0	0.00	0	0	0	0	0	
	1.01.02.2.03.0026	Sosialisasi dan Advokasi Kebijakan Bidang Pendidikan	Jumlah kegiatan sosialisasi dan advokasi kebijakan di bidang Pendidikan yang dilaksanakan	1	24.841.600,00	0.00	0	0.00	0	0	0	0	0	
	1.01.02.2.03.0029	Fasilitasi Komunitas Belajar Pendidik dan Tenaga Kependidikan	Jumlah Komunitas Belajar Pendidik dan Tenaga Pendidik yang terfasilitasi	2	16.984.600,00	0.00	0	0.00	0	0	0	0	0	
	1.01.02.2.03.0030	Pembangunan Ruang Kelas Baru	Jumlah Ruang Kelas Baru yang Bertambah	2	1.424.469.400,00	0.20	0	0.20	0	0.2	0	10	0	
	1.01.02.2.03.0034	Pembinaan Minat, Bakat dan Kreativitas Peserta Didik	Jumlah Peserta Didik yang Mengikuti Ajang Kompetisi/Lomba Akademik dan Non Akademik	500	203.602.950,00	0.00	3.624.489,00	0.00	3.624.489,00	0	3.624.489,00	0	1.8	
	1.01.02.2.03.0037	Pemberian layanan pendampingan bagi satuan pendidikan untuk pencegahan perundungan, kekerasan, dan intoleransi	Jumlah kegiatan pendampingan bagi satuan pendidikan untuk pencegahan perundungan, kekerasan, dan intoleransi	1	39.400.000,00	0.00	0	0.00	0	0	0	0	0	
	1.01.02.2.03.0039	Bimbingan Teknis, Pelatihan, dan/atau Magang/PKL untuk Peningkatan Kapasitas Bidang Pendidikan	Jumlah Peserta Bimbingan Teknis, Pelatihan, dan/atau Magang/PKL untuk Peningkatan Kapasitas Bidang Pendidikan yang dilaksanakan	160	5.100.000,00	0.00	0	0.00	0	0	0	0	0	
	1.01.02.2.03.0041	Pengadaan Perlengkapan Peserta Didik	Jumlah Perlengkapan Peserta Didik yang Tersedia	7	699.009.500,00	0.00	7.251.408,00	0.00	7.251.408,00	0	7.251.408,00	0	1	
	1.01.02.2.03.0042	Pemeliharaan Rutin Sarana, Prasarana dan Utilitas Sekolah	Jumlah Sarana, Prasarana dan Utilitas Sekolah yang Dilaksanakan Pemeliharaan	2	0	0.00	0	0.00	0	0	0	0	0	
	1.01.02.2.03.0046	Pengadaan Alat Praktik dan Peraga Peserta Didik PAUD	Jumlah Alat Praktik dan Peraga Peserta Didik PAUD yang Tersedia	2	0	0.00	0	0.00	0	0	0	0	0	
	1.01.02.2.03.0047	Penyelenggaraan Proses Belajar PAUD	Jumlah Peserta Didik PAUD yang Mengikuti Proses Belajar	160	78.171.700,00	0.00	2.500.497,00	0.00	2.500.497,00	0	2.500.497,00	0	3.2	
	1.01.02.2.03.0051	Rehabilitasi Sedang/Berat Ruang Kelas Sekolah	Jumlah Ruang Kelas Sekolah yang Telah Direhabilitasi Sedang/Berat	1	300.580.000,00	0.25	0	0.25	0	0.25	0	25	0	
	1.01.02.2.04	Pengelolaan Pendidikan Nonformal/Kesetaraan	Angka melanjutkan ke perguruan tinggi bagi warga belajar PKBM	30	2.845.592.276,00	0.00	61.371.999,00	0.00	61.371.999,00	0	61.371.999,00	0	2.2	
	1.01.02.2.04	Pengelolaan Pendidikan Nonformal/Kesetaraan	Persentase peserta didik disabilitas yang menerima assesment	100	2.845.592.276,00	0.00	61.371.999,00	0.00	61.371.999,00	0	61.371.999,00	0	2.2	
	1.01.02.2.04.0010	Penyediaan Biaya Personil Peserta Didik Nonformal/Kesetaraan	Jumlah Peserta Didik Nonformal/Kesetaraan yang Menerima Biaya Personil Peserta Didik	207	1.288.500.000,00	0.00	0	0.00	0	0	0	0	0	
	1.01.02.2.04.0014	Penyediaan Pendidik dan Tenaga Kependidikan bagi Satuan Pendidikan Nonformal/Kesetaraan	Jumlah Pendidik dan Tenaga Kependidikan yang Tersedia bagi Satuan Pendidikan Nonformal/Kesetaraan	10	105.386.676,00	2.00	20.615.099,00	2.00	20.615.099,00	2	20.615.099,00	20	19.6	
	1.01.02.2.04.0016	Pembinaan Kelembagaan dan Manajemen Sekolah Nonformal/Kesetaraan	Jumlah Sekolah Nonformal/Kesetaraan yang Dilaksanakan Pembinaan Kelembagaan dan Manajemen	30	26.719.600,00	0.00	0	0.00	0	0	0	0	0	

No	Kode	Uraian Program/Kegiatan/Subkegiatan	Indikator Kinerja Program/Kegiatan/Subkegiatan	Target Kinerja dan Anggaran RKPD Tahun berjalan yang dievaluasi (Tahun 2026) yang Dievaluasi		Realisasi Kinerja Pada Triwulan		Realisasi Capaian Kinerja dan Anggaran RKPD yang Dievaluasi (Tahun 2026)		Realisasi Kinerja dan Anggaran RPJMD s.d Tahun Lalu (Akhir Tahun Pelaksanaan RKPD Tahun 2025 (%)		Tingkat Capaian Kinerja dan Realisasi Anggaran RPJMD Tahun Berjalan		Perangkat Daerah Penanggung jawab
				K	Rp.	I		K	Rp.	K	Rp.	K	Rp.	
						K	Rp.							
1	2	3	4	5		6		7		8		9		10
	1.01.02.2.04.0017	Pengelolaan Dana BOP Sekolah Nonformal/Kesetaraan	Jumlah Sekolah Nonformal/Kesetaraan yang Mengelola Dana BOP	5	1.092.200.000,00	5.00	0	5.00	0	5	0	100	0	
	1.01.02.2.04.0018	Peningkatan Kapasitas Pengelolaan Dana BOP Sekolah Nonformal/Kesetaraan	Jumlah Tenaga yang Meningkat Kapasitasnya dalam Pengelolaan Dana BOP Sekolah Nonformal/Kesetaraan	10	7.314.300,00	10.00	2.614.000,00	10.00	2.614.000,00	10	2.614.000,00	100	35.7	
	1.01.02.2.04.0024	Pembinaan Penggunaan Teknologi, Informasi dan Komunikasi (TIK) untuk Pendidikan	Jumlah Orang yang Mendapatkan Pembinaan Penggunaan Teknologi, Informasi dan Komunikasi (TIK) untuk Pendidikan	10	17.075.300,00	10.00	10.838.450,00	10.00	10.838.450,00	10	10.838.450,00	100	63.5	
	1.01.02.2.04.0027	Koordinasi, Perencanaan, Supervisi dan Evaluasi Layanan di Bidang Pendidikan	Jumlah Dokumen Hasil Koordinasi, Perencanaan, Supervisi dan Evaluasi Layanan di Bidang Pendidikan	1	40.500.000,00	0.00	0	0.00	0	0	0	0	0	
	1.01.02.2.04.0028	Sosialisasi dan Advokasi Kebijakan Bidang Pendidikan	Jumlah kegiatan sosialisasi dan advokasi kebijakan di bidang Pendidikan yang dilaksanakan	1	10.000.000,00	0.00	0	0.00	0	0	0	0	0	
	1.01.02.2.04.0030	Fasilitasi Komunitas Belajar Pendidik dan Tenaga Kependidikan	Jumlah Komunitas Belajar Pendidik dan Tenaga Pendidik yang terfasilitasi	2	22.590.400,00	0.00	0	0.00	0	0	0	0	0	
	1.01.02.2.04.0031	Pemberian layanan pendampingan bagi satuan pendidikan untuk pencegahan perundungan, kekerasan, dan intoleransi	Jumlah kegiatan pendampingan bagi satuan pendidikan untuk pencegahan perundungan, kekerasan, dan intoleransi	1	24.000.000,00	0.00	0	0.00	0	0	0	0	0	
	1.01.02.2.04.0035	Pembinaan Minat, Bakat dan Kreativitas Peserta Didik	Jumlah Peserta Didik yang Mengikuti Ajang Kompetisi/Lomba Akademik dan Non Akademik	170	76.024.800,00	0.00	0	0.00	0	0	0	0	0	
	1.01.02.2.04.0036	Pengadaan Perlengkapan Peserta Didik	Jumlah Perlengkapan Peserta Didik yang Tersedia	1	20.710.000,00	0.50	9.442.470,00	0.50	9.442.470,00	0.5	9.442.470,00	50	45.6	
	1.01.02.2.04.0040	Pengadaan Perlengkapan Sekolah	Jumlah Perlengkapan Sekolah yang Tersedia	2	15.058.400,00	0.25	1.632.000,00	0.25	1.632.000,00	0.25	1.632.000,00	12.5	10.8	
	1.01.02.2.04.0045	Pengadaan Alat Rumah Tangga Sekolah	Jumlah Alat Rumah Tangga Sekolah yang Tersedia	1	10.006.600,00	0.00	0	0.00	0	0	0	0	0	
	1.01.02.2.04.0046	Penyelenggaraan Proses Belajar bagi Peserta Didik	Jumlah Satuan Pendidikan yang Menyelenggarakan Proses Belajar	300	39.506.200,00	75.00	0	75.00	0	75	0	25	0	
	1.01.02.2.04.0049	Pemeliharaan Rutin Sarana, Prasarana dan Utilitas Sekolah	Jumlah Sarana, Prasarana dan Utilitas Sekolah yang Dilaksanakan Pemeliharaan	1	0	0.00	0	0.00	0	0	0	0	0	
	1.01.02.2.04.0054	Rehabilitasi Ruang Pusat Sumber Anak Berkebutuhan Khusus	Jumlah Ruang Pusat Sumber Anak Berkebutuhan Khusus yang Telah Direhabilitasi	1	0	0.00	0	0.00	0	0	0	0	0	
	1.01.02.2.04.0055	Pengadaan Alat Praktik dan Peraga Peserta Didik Nonformal / Kesetaraan	Jumlah Alat Praktik dan Peraga Peserta Didik Nonformal/ Kesetaraan yang Tersedia	1	50.000.000,00	0.50	16.229.980,00	0.50	16.229.980,00	0.5	16.229.980,00	50	32.5	
Faktor pendorong keberhasilan kinerja : Peningkatan Daya Tampung Satuan Pendidikan bagi Anak Usia Sekolah yang diwujudkan dengan perencanaan relokasi Lembaga TKN yaitu TKN Blitar dan TKN kepanjenkidul, keberlanjutan relokasi SMPN 6 dan Peningkatan sarana pada sekolah dasar														
Faktor penghambat pencapaian kinerja : belum meratanya anggaran revitalisasi sarana prasarana pada satuan pendidikan														
Tindak lanjut yang diperlukan dalam triwulan berikutnya : prioritas penganggaran untuk mendukung revitalisasi pada satuan pendidikan														
Tindak lanjut yang diperlukan dalam RKPD berikutnya :														
	1.01.03	PROGRAM PENGEMBANGAN KURIKULUM	Persentase Satuan Pendidikan yang Mengembangkan Kurikulum Muatan Lokal	100	487.172.200,00	30.00	10.392.400,00	30.00	10.392.400,00	30	10.392.400,00	30	2.1	Dinas Pendidikan
	1.01.03.2.01	Penetapan Kurikulum Muatan Lokal Pendidikan Dasar	Persentase dokumen kurikulum muatan lokal Pendidikan dasar tersusun sesuai ketentuan yang berlaku	100	421.452.300,00	0.00	10.225.000,00	0.00	10.225.000,00	0	10.225.000,00	0	2.4	
	1.01.03.2.01.0002	Penyusunan Silabus Muatan Lokal Pendidikan Dasar	Jumlah Silabus Muatan Lokal Pendidikan Dasar yang Tersusun	1	16.157.500,00	0.30	6.584.750,00	0.30	6.584.750,00	0.3	6.584.750,00	30	40.8	
	1.01.03.2.01.0003	Penyediaan Buku Teks Pelajaran Muatan Lokal Pendidikan Dasar	Jumlah Buku Teks Pelajaran Muatan Lokal Pendidikan Dasar yang Tersedia	500	25.026.300,00	150.00	0	150.00	0	150	0	30	0	
	1.01.03.2.01.0004	Pelatihan Penyusunan Kurikulum Muatan Lokal Pendidikan Dasar	Jumlah Penyusun Kurikulum Muatan Lokal Pendidikan Dasar yang Meningkat Kompetensinya	500	194.632.500,00	60.00	1.061.750,00	60.00	1.061.750,00	60	1.061.750,00	12	0.5	
	1.01.03.2.01.0005	Pelaksanaan penilaian/penelaahan buku teks muatan lokal Pendidikan Dasar	Jumlah buku teks muatan lokal Pendidikan Dasar yang telah dinilai/ditelaah	3	8.100.000,00	0.00	0	0.00	0	0	0	0	0	
	1.01.03.2.01.0006	Penyusunan model-model pembelajaran inovatif Pendidikan Dasar	Jumlah model-model pembelajaran inovatif Pendidikan Dasar yang tersusun	1	55.847.000,00	0.30	898.000,00	0.30	898.000,00	0.3	898.000,00	30	1.6	
	1.01.03.2.01.0007	Penyusunan Kompetensi Dasar/Capaian Pembelajaran Muatan Lokal Pendidikan Dasar	Jumlah Kompetensi Dasar/Capaian Pembelajaran Muatan Lokal Pendidikan Dasar yang Tersusun	1	121.689.000,00	0.30	1.680.500,00	0.30	1.680.500,00	0.3	1.680.500,00	30	1.4	
	1.01.03.2.02	Penetapan Kurikulum Muatan Lokal Pendidikan Anak Usia Dini dan Pendidikan Nonformal	Persentase dokumen kurikulum muatan lokal PAUD dan PNF tersusun sesuai ketentuan yang berlaku	100	65.719.900,00	0.00	167.400,00	0.00	167.400,00	0	167.400,00	0	0.3	
	1.01.03.2.02	Penetapan Kurikulum Muatan Lokal Pendidikan Anak Usia Dini dan Pendidikan Nonformal	Persentase tenaga pendidik PAUD & PNF yang menerima peningkatan kapasitas pendidikan anti korupsi	35	65.719.900,00	0.00	167.400,00	0.00	167.400,00	0	167.400,00	0	0.3	

No	Kode	Uraian Program/Kegiatan/Subkegiatan	Indikator Kinerja Program/Kegiatan/Subkegiatan	Target Kinerja dan Anggaran RKPD Tahun berjalan yang dievaluasi (Tahun 2026) yang Dievaluasi		Realisasi Kinerja Pada Triwulan I		Realisasi Capaian Kinerja dan Anggaran RKPD yang Dievaluasi (Tahun 2026)		Realisasi Kinerja dan Anggaran RPJMD s.d Tahun Lalu (Akhir Tahun Pelaksanaan RKPD Tahun 2025 (%)		Tingkat Capaian Kinerja dan Realisasi Anggaran RPJMD Tahun Berjalan		Perangkat Daerah Penanggung jawab
				K	Rp.	K	Rp.	K	Rp.	K	Rp.	K	Rp.	
1	2	3	4	5		6		7		8		9		10
	1.01.03.2.02.0002	Penyusunan Silabus Muatan Lokal Pendidikan Anak Usia Dini dan Pendidikan Nonformal	Jumlah Silabus Muatan Lokal Pendidikan Anak Usia Dini dan Pendidikan Nonformal yang Tersusun	1	13.065.000,00	0.00	0	0.00	0	0	0	0	0	
	1.01.03.2.02.0003	Penyediaan Buku Teks Pelajaran Muatan Lokal Pendidikan Anak Usia Dini dan Pendidikan Nonformal	Jumlah Buku Teks Pelajaran Muatan Lokal Pendidikan Anak Usia Dini dan Pendidikan Nonformal yang Tersedia	57	8.342.100,00	0.00	0	0.00	0	0	0	0	0	
	1.01.03.2.02.0004	Pelaksanaan penilaian/penelaahan buku teks muatan lokal Pendidikan Anak Usia Dini dan Pendidikan Nonformal	Jumlah buku teks muatan lokal Pendidikan Anak Usia Dini dan Pendidikan Nonformal yang telah dinilai	1	5.900.000,00	0.00	0	0.00	0	0	0	0	0	
	1.01.03.2.02.0005	Penyusunan model-model pembelajaran inovatif Pendidikan Anak Usia Dini dan Pendidikan Nonformal	Jumlah model-model pembelajaran inovatif Pendidikan Anak Usia Dini dan Pendidikan Nonformal yang tersusun	1	25.055.800,00	0.25	167.400,00	0.25	167.400,00	0.25	167.400,00	25	0.7	
	1.01.03.2.02.0006	Penyusunan Kompetensi Dasar/Capaian Pembelajaran Muatan Lokal Pendidikan Anak Usia Dini dan Pendidikan Nonformal	Jumlah Kompetensi Dasar/Capaian Pembelajaran Muatan Lokal Pendidikan Anak Usia Dini dan Pendidikan Nonformal yang Tersusun	1	13.357.000,00	0.00	0	0.00	0	0	0	0	0	
Faktor pendorong keberhasilan kinerja : Terlaksananya Program Inovatif: Adanya kegiatan strategis seperti Workshop Gempita Loka (Gerakan Edukasi Membangun Pembelajar Berintegritas Melalui Tokoh dan Kearifan Lokal) yang mendukung muatan lokal.														
Faktor penghambat pencapaian kinerja : Penjadwalan yang Tidak Merata: Mayoritas indikator kegiatan baru dialokasikan pelaksanaannya pada Triwulan III dan Triwulan IV, sehingga serapan kinerja di awal tahun tampak minim.														
Tindak lanjut yang diperlukan dalam triwulan berikutnya : Reviu Jadwal Pelaksanaan (Re-scheduling): Melakukan evaluasi terhadap penjadwalan kegiatan agar distribusi beban kerja dan capaian kinerja bisa lebih seimbang sejak Triwulan II.														
Tindak lanjut yang diperlukan dalam RKPD berikutnya : Reviu Jadwal Pelaksanaan (Re-scheduling): Melakukan evaluasi terhadap penjadwalan kegiatan agar distribusi beban kerja dan capaian kinerja bisa lebih seimbang sejak Triwulan II.														
	1.01.04	PROGRAM PENDIDIK DAN TENAGA KEPENDIDIKAN	Indeks Pemerataan Guru	9.32	4.511.925.955,92	0.50	800.594.966,00	0.50	800.594.966,00	0.5	800.594.966,00	5.4	17.7	Dinas Pendidikan
	1.01.04	PROGRAM PENDIDIK DAN TENAGA KEPENDIDIKAN	Persentase Guru yang Memiliki Sertifikat Pendidik	54	4.511.925.955,92	50.05	800.594.966,00	50.05	800.594.966,00	50.05	800.594.966,00	92.7	17.7	Dinas Pendidikan
	1.01.04.2.01	Pemerataan Kuantitas dan Kualitas Pendidik dan Tenaga Kependidikan bagi Satuan Pendidikan Dasar, PAUD, dan Pendidikan Nonformal/Kesetaraan	Kecukupan Formasi Guru dan tenaga kependidikan	92.28	4.511.925.955,92	0.00	800.594.966,00	0.00	800.594.966,00	0	800.594.966,00	0	17.7	
	1.01.04.2.01	Pemerataan Kuantitas dan Kualitas Pendidik dan Tenaga Kependidikan bagi Satuan Pendidikan Dasar, PAUD, dan Pendidikan Nonformal/Kesetaraan	Persentase Pendidik berkualifikasi minimum S1	99.28	4.511.925.955,92	97.84	800.594.966,00	97.84	800.594.966,00	97.84	800.594.966,00	98.5	17.7	
	1.01.04.2.01.0001	Perhitungan dan Pemetaan Pendidik dan Tenaga Kependidikan Satuan Pendidikan Dasar, PAUD, dan Pendidikan Nonformal/Kesetaraan	Jumlah Dokumen Hasil Perhitungan dan Pemetaan Pendidik dan Tenaga Kependidikan Satuan Satuan Pendidikan Dasar, PAUD, dan Pendidikan Nonformal/Kesetaraan	3	4.361.688.155,92	0.30	786.330.347,00	0.30	786.330.347,00	0.3	786.330.347,00	10	18	
	1.01.04.2.01.0002	Penataan Pendistribusian Pendidik dan Tenaga Kependidikan bagi Satuan Pendidikan Dasar, PAUD, dan Pendidikan Nonformal/Kesetaraan	0	30	150.237.800,00	0.30	14.264.619,00	0.30	14.264.619,00	0.3	14.264.619,00	1	9.5	
Faktor pendorong keberhasilan kinerja : Komitmen pada Profesionalisme: Adanya fokus yang jelas pada sertifikasi pendidik sebagai tolok ukur kualitas kompetensi formal guru di Kota Blitar														
Faktor penghambat pencapaian kinerja : Kendala Sinkronisasi Data Sektor Swasta														
Tindak lanjut yang diperlukan dalam triwulan berikutnya : Penguatan Operator Sekolah: Memberikan pelatihan intensif bagi operator sekolah mengenai prosedur pelaporan data ketenagaan yang akurat dan tepat waktu.														
Tindak lanjut yang diperlukan dalam RKPD berikutnya : Penguatan Operator Sekolah: Memberikan pelatihan intensif bagi operator sekolah mengenai prosedur pelaporan data ketenagaan yang akurat dan tepat waktu.														
	1.01.05	PROGRAM PENGENDALIAN PERIZINAN PENDIDIKAN	Persentase Usulan Izin Satuan Pendidikan yang Diterbitkan/ Diperbarui	100	12.964.500,00	100.00	838.800,00	100.00	838.800,00	100	838.800,00	100	6.5	Dinas Pendidikan
	1.01.05.2.02	Penerbitan Izin PAUD dan Pendidikan Nonformal yang Diselenggarakan oleh Masyarakat	Persentase layanan administrasi kepengurusan ijin operasional	100	12.964.500,00	0.00	838.800,00	0.00	838.800,00	0	838.800,00	0	6.5	
	1.01.05.2.02.0001	Penilaian Kelayakan Usul Perizinan PAUD dan Pendidikan Nonformal yang Diselenggarakan oleh Masyarakat	Jumlah Dokumen Hasil Penilaian Kelayakan Usul Perizinan PAUD dan Pendidikan Nonformal yang Diselenggarakan oleh Masyarakat	1	5.900.000,00	0.15	0	0.15	0	0.15	0	15	0	
	1.01.05.2.02.0002	Pengendalian dan Pengawasan Perizinan PAUD dan Pendidikan Nonformal yang Diselenggarakan oleh Masyarakat	Jumlah Dokumen Hasil Pelaksanaan Pengendalian dan Pengawasan Perizinan PAUD dan Pendidikan Nonformal yang Diselenggarakan oleh Masyarakat	1	7.064.500,00	0.20	838.800,00	0.20	838.800,00	0.2	838.800,00	20	11.9	
Faktor pendorong keberhasilan kinerja : Integrasi sistem digital yang meningkatkan responsivitas layanan dan kepatuhan regulasi.														
Faktor penghambat pencapaian kinerja : Adanya lembaga yang baru melakukan pembaruan setelah masa berlaku izin berakhir (kedaluwarsa)														
Tindak lanjut yang diperlukan dalam triwulan berikutnya : Memastikan seluruh lembaga memenuhi Standar Pelayanan Minimal (SPM) secara konsisten melalui pengawasan perizinan yang ketat														
Tindak lanjut yang diperlukan dalam RKPD berikutnya : Optimalisasi pemenuhan SPM dan digitalisasi sistem pengendalian perizinan untuk menjamin legalitas serta mutu satuan pendidikan di Kota Blitar.														
	1.01.01	PROGRAM PENUNJANG URUSAN PEMERINTAHAN DAERAH KABUPATEN/KOTA	Indeks Kepuasan Masyarakat	86.28	0	0.00	15.514.821,00	0.00	15.514.821,00	0	15.514.821,00	0	0	UPT Satuan Pendidikan SMPN 1
	1.01.01.2.05	Administrasi Kepegawaian Perangkat Daerah	Persentase pelayanan administrasi kepegawaian perangkat daerah yang sesuai standar	100	25.815.000,00	0.00	0	0.00	0	0	0	0	0	
	1.01.01.2.05.0010	Sosialisasi Peraturan Perundang-Undangan	Jumlah Orang yang Mengikuti Sosialisasi Peraturan Perundang-Undangan	60	25.815.000,00	0.00	0	0.00	0	0	0	0	0	
	1.01.01.2.06	Administrasi Umum Perangkat Daerah	Persentase ketersediaan administrasi umum perangkat daerah sesuai standar	100	82.341.200,00	0.00	0	0.00	0	0	0	0	0	

No	Kode	Uraian Program/Kegiatan/Subkegiatan	Indikator Kinerja Program/Kegiatan/Subkegiatan	Target Kinerja dan Anggaran RKPD Tahun berjalan yang dievaluasi (Tahun 2026) yang Dievaluasi		Realisasi Kinerja Pada Triwulan I		Realisasi Capaian Kinerja dan Anggaran RKPD yang Dievaluasi (Tahun 2026)		Realisasi Kinerja dan Anggaran RPJMD s.d Tahun Lalu (Akhir Tahun Pelaksanaan RKPD Tahun 2025 (%)		Tingkat Capaian Kinerja dan Realisasi Anggaran RPJMD Tahun Berjalan		Perangkat Daerah Penanggung jawab
				K	Rp.	K	Rp.	K	Rp.	K	Rp.	K	Rp.	
1	2	3	4	5		6		7		8		9		10
	1.01.01.2.06.0001	Penyediaan Komponen Instalasi Listrik/Penerangan Bangunan Kantor	Jumlah Paket Komponen Instalasi Listrik/Penerangan Bangunan Kantor yang Disediakan	1	10.286.000,00	0.00	0	0.00	0	0	0	0	0	
	1.01.01.2.06.0002	Penyediaan Peralatan dan Perlengkapan Kantor	Jumlah Paket Peralatan dan Perlengkapan Kantor yang Disediakan	1	31.025.000,00	0.00	0	0.00	0	0	0	0	0	
	1.01.01.2.06.0003	Penyediaan Peralatan Rumah Tangga	Jumlah Paket Peralatan Rumah Tangga yang Disediakan	1	23.780.600,00	0.00	0	0.00	0	0	0	0	0	
	1.01.01.2.06.0004	Penyediaan Bahan Logistik Kantor	Jumlah Paket Bahan Logistik Kantor yang Disediakan	1	1.800.000,00	0.00	0	0.00	0	0	0	0	0	
	1.01.01.2.06.0005	Penyediaan Barang Cetakan dan Penggandaan	Jumlah Paket Barang Cetakan dan Penggandaan yang Disediakan	1	3.449.600,00	0.00	0	0.00	0	0	0	0	0	
	1.01.01.2.06.0006	Penyediaan Bahan Bacaan dan Peraturan Perundang-undangan	Jumlah Dokumen Bahan Bacaan dan Peraturan Perundang-Undangan yang Disediakan	48	12.000.000,00	9.00	0	9.00	0	9	0	18.8	0	
	1.01.01.2.07	Pengadaan Barang Milik Daerah Penunjang Urusan Pemerintah Daerah	Persentase Penyediaan Barang Milik Daerah Penunjang Urusan sesuai kebutuhan	100	10.870.400,00	0.00	0	0.00	0	0	0	0	0	
	1.01.01.2.07.0005	Pengadaan Mebel	Jumlah Paket Mebel yang Disediakan	2	8.454.900,00	0.00	0	0.00	0	0	0	0	0	
	1.01.01.2.07.0006	Pengadaan Peralatan dan Mesin Lainnya	Jumlah Unit Peralatan dan Mesin Lainnya yang Disediakan	2	2.415.500,00	0.00	0	0.00	0	0	0	0	0	
	1.01.01.2.08	Penyediaan Jasa Penunjang Urusan Pemerintahan Daerah	Persentase penyediaan jasa penunjang urusan sesuai standar	100	72.840.000,00	0.00	15.514.821,00	0.00	15.514.821,00	0	15.514.821,00	0	21.3	
	1.01.01.2.08.0001	Penyediaan Jasa Surat Menyurat	Jumlah Laporan Penyediaan Jasa Surat Menyurat	1	1.020.000,00	0.00	0	0.00	0	0	0	0	0	
	1.01.01.2.08.0002	Penyediaan Jasa Komunikasi, Sumber Daya Air dan Listrik	Jumlah Laporan Penyediaan Jasa Komunikasi, Sumber Daya Air dan Listrik yang Disediakan	36	71.820.000,00	9.00	15.514.821,00	9.00	15.514.821,00	9	15.514.821,00	25	21.6	
	1.01.01.2.09	Pemeliharaan Barang Milik Daerah Penunjang Urusan Pemerintahan Daerah	Persentase Barang Milik Daerah yang terpelihara sesuai kebutuhan	100	88.750.100,00	0.00	0	0.00	0	0	0	0	0	
	1.01.01.2.09.0002	Penyediaan Jasa Pemeliharaan, Biaya Pemeliharaan, Pajak dan Perizinan Kendaraan Dinas Operasional atau Lapangan	Jumlah Kendaraan Dinas Operasional atau Lapangan yang Dipelihara dan dibayarkan Pajak dan Perizinannya	1	3.368.400,00	0.25	0	0.25	0	0.25	0	25	0	
	1.01.01.2.09.0006	Pemeliharaan Peralatan dan Mesin Lainnya	Jumlah Peralatan dan Mesin Lainnya yang Dipelihara	4	27.758.300,00	0.00	0	0.00	0	0	0	0	0	
	1.01.01.2.09.0010	Pemeliharaan/Rehabilitasi Sarana dan Prasarana Gedung Kantor atau Bangunan Lainnya			57.623.400,00		0		0	0	0	0	0	
Faktor pendorong keberhasilan kinerja : -														
Tindak lanjut yang diperlukan dalam triwulan berikutnya : -														
Tindak lanjut yang diperlukan dalam RKPD berikutnya : -														
	1.01.02	PROGRAM PENGELOLAAN PENDIDIKAN	Jumlah anak usia 7-15 Tahun yang berpartisipasi dalam pendidikan dasar (APS)	100	0	0.00	0	0.00	0	0	0	0	0	UPT Satuan Pendidikan SMPN 1
	1.01.02.2.02	Pengelolaan Pendidikan Sekolah Menengah Pertama	Persentase satuan pendidikan sekolah menengah pertama berakreditasi minimal B	85	521.770.000,00	0.00	0	0.00	0	0	0	0	0	
	1.01.02.2.02.0024	Rehabilitasi Sedang/Berat Sarana, Prasarana dan Utilitas Sekolah	Jumlah Sarana, Prasarana dan Utilitas Sekolah yang Telah Direhabilitasi Sedang/Berat	1	77.000.000,00	0.00	0	0.00	0	0	0	0	0	
	1.01.02.2.02.0027	Pengadaan Perlengkapan Sekolah	Jumlah Perlengkapan Sekolah yang Tersedia	1	16.153.200,00	0.00	0	0.00	0	0	0	0	0	
	1.01.02.2.02.0030	Pemeliharaan Rutin Sarana, Prasarana dan Utilitas Sekolah	Jumlah Sarana, Prasarana dan Utilitas Sekolah yang Dilaksanakan Pemeliharaan	1	0	0.00	0	0.00	0	0	0	0	0	
	1.01.02.2.02.0058	Penyelenggaraan Proses Belajar bagi Peserta Didik	Jumlah Peserta Didik yang Mengikuti Proses Belajar	1	74.319.200,00	1.00	0	1.00	0	1	0	100	0	
	1.01.02.2.02.0061	Perlengkapan Dasar Buku Teks dan Non Teks Peserta Didik	Jumlah Buku Teks dan Non Teks yang Diterima Peserta Didik	13	183.456.000,00	0.00	0	0.00	0	0	0	0	0	
	1.01.02.2.02.0062	Pengadaan Perlengkapan Peserta Didik	Jumlah Perlengkapan Peserta Didik yang Tersedia	13	170.841.600,00	0.00	0	0.00	0	0	0	0	0	
	1.01.02.2.02.0064	Rehabilitasi Sedang/Berat Ruang Guru/Kepala Sekolah/TU	Jumlah Ruang Guru/Kepala Sekolah/TU yang Telah Direhabilitasi Sedang/Berat	1	0	0.00	0	0.00	0	0	0	0	0	
	1.01.01	PROGRAM PENUNJANG URUSAN PEMERINTAHAN DAERAH KABUPATEN/KOTA	Indeks Kepuasan Masyarakat	86.28	0	0.00	13.624.214,00	0.00	13.624.214,00	0	13.624.214,00	0	0	UPT Satuan Pendidikan SMPN 2
	1.01.01.2.05	Administrasi Kepegawaian Perangkat Daerah	Persentase pelayanan administrasi kepegawaian perangkat daerah yang sesuai standar	100	25.815.000,00	0.00	0	0.00	0	0	0	0	0	
	1.01.01.2.05.0010	Sosialisasi Peraturan Perundang-Undangan	Jumlah Orang yang Mengikuti Sosialisasi Peraturan Perundang-Undangan	60	25.815.000,00	0.00	0	0.00	0	0	0	0	0	
	1.01.01.2.06	Administrasi Umum Perangkat Daerah	Persentase ketersediaan administrasi umum perangkat daerah sesuai standar	100	80.575.300,00	0.00	1.260.000,00	0.00	1.260.000,00	0	1.260.000,00	0	1.6	
	1.01.01.2.06.0001	Penyediaan Komponen Instalasi Listrik/Penerangan Bangunan Kantor	Jumlah Paket Komponen Instalasi Listrik/Penerangan Bangunan Kantor yang Disediakan	1	17.306.900,00	0.00	0	0.00	0	0	0	0	0	

No	Kode	Uraian Program/Kegiatan/Subkegiatan	Indikator Kinerja Program/Kegiatan/Subkegiatan	Target Kinerja dan Anggaran RKPD Tahun berjalan yang dievaluasi (Tahun 2026) yang Dievaluasi		Realisasi Kinerja Pada Triwulan		Realisasi Capaian Kinerja dan Anggaran RKPD yang Dievaluasi (Tahun 2026)		Realisasi Kinerja dan Anggaran RPJMD s.d Tahun Lalu (Akhir Tahun Pelaksanaan RKPD Tahun 2025 (%)		Tingkat Capaian Kinerja dan Realisasi Anggaran RPJMD Tahun Berjalan		Perangkat Daerah Penanggung jawab
				K	Rp.	I		K	Rp.	K	Rp.	K	Rp.	
						K	Rp.							
1	2	3	4	5		6		7		8		9		10
	1.01.01.2.06.0002	Penyediaan Peralatan dan Perlengkapan Kantor	Jumlah Paket Peralatan dan Perlengkapan Kantor yang Disediakan	1	20.560.600,00	0.00	0	0.00	0	0	0	0	0	
	1.01.01.2.06.0003	Penyediaan Peralatan Rumah Tangga	Jumlah Paket Peralatan Rumah Tangga yang Disediakan	3	24.190.800,00	0.00	0	0.00	0	0	0	0	0	
	1.01.01.2.06.0004	Penyediaan Bahan Logistik Kantor	Jumlah Paket Bahan Logistik Kantor yang Disediakan	1	3.600.000,00	0.00	0	0.00	0	0	0	0	0	
	1.01.01.2.06.0005	Penyediaan Barang Cetakan dan Penggandaan	Jumlah Paket Barang Cetakan dan Penggandaan yang Disediakan	1	5.611.000,00	0.00	0	0.00	0	0	0	0	0	
	1.01.01.2.06.0006	Penyediaan Bahan Bacaan dan Peraturan Perundang-undangan	Jumlah Dokumen Bahan Bacaan dan Peraturan Perundang-Undangan yang Disediakan	48	9.306.000,00	12.00	1.260.000,00	12.00	1.260.000,00	12	1.260.000,00	25	13.5	
	1.01.01.2.07	Pengadaan Barang Milik Daerah Penunjang Urusan Pemerintah Daerah	Persentase Penyediaan Barang Milik Daerah Penunjang Urusan sesuai kebutuhan	100	17.118.200,00	0.00	0	0.00	0	0	0	0	0	
	1.01.01.2.07.0006	Pengadaan Peralatan dan Mesin Lainnya	Jumlah Unit Peralatan dan Mesin Lainnya yang Disediakan	2	17.118.200,00	0.00	0	0.00	0	0	0	0	0	
	1.01.01.2.08	Penyediaan Jasa Penunjang Urusan Pemerintahan Daerah	Persentase penyediaan jasa penunjang urusan sesuai standar	100	75.721.641,00	0.00	12.364.214,00	0.00	12.364.214,00	0	12.364.214,00	0	16.3	
	1.01.01.2.08.0001	Penyediaan Jasa Surat Menyurat	Jumlah Laporan Penyediaan Jasa Surat Menyurat	1	1.020.000,00	0.00	0	0.00	0	0	0	0	0	
	1.01.01.2.08.0002	Penyediaan Jasa Komunikasi, Sumber Daya Air dan Listrik	Jumlah Laporan Penyediaan Jasa Komunikasi, Sumber Daya Air dan Listrik yang Disediakan	36	74.701.641,00	9.00	12.364.214,00	9.00	12.364.214,00	9	12.364.214,00	25	16.6	
	1.01.01.2.09	Pemeliharaan Barang Milik Daerah Penunjang Urusan Pemerintahan Daerah	Persentase Barang Milik Daerah yang terpelihara sesuai kebutuhan	100	142.030.900,00	0.00	0	0.00	0	0	0	0	0	
	1.01.01.2.09.0002	Penyediaan Jasa Pemeliharaan, Biaya Pemeliharaan, Pajak dan Perizinan Kendaraan Dinas Operasional atau Lapangan	Jumlah Kendaraan Dinas Operasional atau Lapangan yang Dipelihara dan dibayarkan Pajak dan Perizinannya	2	1.890.700,00	0.00	0	0.00	0	0	0	0	0	
	1.01.01.2.09.0006	Pemeliharaan Peralatan dan Mesin Lainnya	Jumlah Peralatan dan Mesin Lainnya yang Dipelihara	1	18.100.200,00	0.00	0	0.00	0	0	0	0	0	
	1.01.01.2.09.0010	Pemeliharaan/Rehabilitasi Sarana dan Prasarana Gedung Kantor atau Bangunan Lainnya			122.040.000,00		0		0	0	0	0	0	
	1.01.02	PROGRAM PENGELOLAAN PENDIDIKAN	Jumlah anak usia 7-15 Tahun yang berpartisipasi dalam pendidikan dasar (APS)	100	0	0.00	0	0.00	0	0	0	0	0	UPT Satuan Pendidikan SMPN 2
	1.01.02.2.02	Pengelolaan Pendidikan Sekolah Menengah Pertama	Persentase satuan pendidikan sekolah menengah pertama berakreditasi minimal B	85	472.985.620,00	0.00	0	0.00	0	0	0	0	0	
	1.01.02.2.02.0012	Pembangunan Sarana, Prasarana dan Utilitas Sekolah	Jumlah Sarana, Prasarana dan Utilitas Sekolah yang Telah Dibangun	1	0	0.00	0	0.00	0	0	0	0	0	
	1.01.02.2.02.0030	Pemeliharaan Rutin Sarana, Prasarana dan Utilitas Sekolah	Jumlah Sarana, Prasarana dan Utilitas Sekolah yang Dilaksanakan Pemeliharaan	1	57.974.420,00	0.00	0	0.00	0	0	0	0	0	
	1.01.02.2.02.0058	Penyelenggaraan Proses Belajar bagi Peserta Didik	Jumlah Peserta Didik yang Mengikuti Proses Belajar	1	61.475.200,00	0.00	0	0.00	0	0	0	0	0	
	1.01.02.2.02.0061	Perlengkapan Dasar Buku Teks dan Non Teks Peserta Didik	Jumlah Buku Teks dan Non Teks yang Diterima Peserta Didik	7	182.694.400,00	0.00	0	0.00	0	0	0	0	0	
	1.01.02.2.02.0062	Pengadaan Perlengkapan Peserta Didik	Jumlah Perlengkapan Peserta Didik yang Tersedia	13	170.841.600,00	0.00	0	0.00	0	0	0	0	0	
	1.01.01	PROGRAM PENUNJANG URUSAN PEMERINTAHAN DAERAH KABUPATEN/KOTA	Indeks Kepuasan Masyarakat	86.28	0	0.00	20.026.412,00	0.00	20.026.412,00	0	20.026.412,00	0	0	UPT Satuan Pendidikan SMPN 3
	1.01.01.2.05	Administrasi Kepegawaian Perangkat Daerah	Persentase pelayanan administrasi kepegawaian perangkat daerah yang sesuai standar	100	25.815.000,00	0.00	0	0.00	0	0	0	0	0	
	1.01.01.2.05.0010	Sosialisasi Peraturan Perundang-Undangan	Jumlah Orang yang Mengikuti Sosialisasi Peraturan Perundang-Undangan	64	25.815.000,00	0.00	0	0.00	0	0	0	0	0	
	1.01.01.2.06	Administrasi Umum Perangkat Daerah	Persentase ketersediaan administrasi umum perangkat daerah sesuai standar	100	54.632.900,00	0.00	0	0.00	0	0	0	0	0	
	1.01.01.2.06.0001	Penyediaan Komponen Instalasi Listrik/Penerangan Bangunan Kantor	Jumlah Paket Komponen Instalasi Listrik/Penerangan Bangunan Kantor yang Disediakan	1	11.958.200,00	0.00	0	0.00	0	0	0	0	0	
	1.01.01.2.06.0002	Penyediaan Peralatan dan Perlengkapan Kantor	Jumlah Paket Peralatan dan Perlengkapan Kantor yang Disediakan	1	18.748.500,00	0.00	0	0.00	0	0	0	0	0	
	1.01.01.2.06.0003	Penyediaan Peralatan Rumah Tangga	Jumlah Paket Peralatan Rumah Tangga yang Disediakan	1	7.900.500,00	0.00	0	0.00	0	0	0	0	0	
	1.01.01.2.06.0004	Penyediaan Bahan Logistik Kantor	Jumlah Paket Bahan Logistik Kantor yang Disediakan	1	5.100.000,00	0.00	0	0.00	0	0	0	0	0	
	1.01.01.2.06.0005	Penyediaan Barang Cetakan dan Penggandaan	Jumlah Paket Barang Cetakan dan Penggandaan yang Disediakan	1	7.499.700,00	0.00	0	0.00	0	0	0	0	0	
	1.01.01.2.06.0006	Penyediaan Bahan Bacaan dan Peraturan Perundang-undangan	Jumlah Dokumen Bahan Bacaan dan Peraturan Perundang-Undangan yang Disediakan	24	3.426.000,00	6.00	0	6.00	0	6	0	25	0	
	1.01.01.2.07	Pengadaan Barang Milik Daerah Penunjang Urusan Pemerintah Daerah	Persentase Penyediaan Barang Milik Daerah Penunjang Urusan sesuai kebutuhan	100	63.641.600,00	0.00	0	0.00	0	0	0	0	0	

No	Kode	Uraian Program/Kegiatan/Subkegiatan	Indikator Kinerja Program/Kegiatan/Subkegiatan	Target Kinerja dan Anggaran RKPD Tahun berjalan yang dievaluasi (Tahun 2026) yang Dievaluasi		Realisasi Kinerja Pada Triwulan		Realisasi Capaian Kinerja dan Anggaran RKPD yang Dievaluasi (Tahun 2026)		Realisasi Kinerja dan Anggaran RPJMD s.d Tahun Lalu (Akhir Tahun Pelaksanaan RKPD Tahun 2025 (%)		Tingkat Capaian Kinerja dan Realisasi Anggaran RPJMD Tahun Berjalan		Perangkat Daerah Penanggung jawab
				K	Rp.	I		K	Rp.	K	Rp.	K	Rp.	
						K	Rp.							
1	2	3	4	5		6		7		8		9		10
	1.01.01.2.07.0006	Pengadaan Peralatan dan Mesin Lainnya	Jumlah Unit Peralatan dan Mesin Lainnya yang Disediakan	2	63.641.600,00	0.00	0	0.00	0	0	0	0	0	
	1.01.01.2.08	Penyediaan Jasa Penunjang Urusan Pemerintahan Daerah	Persentase penyediaan jasa penunjang urusan sesuai standar	100	93.983.400,00	0.00	20.026.412,00	0.00	20.026.412,00	0	20.026.412,00	0	21.3	
	1.01.01.2.08.0001	Penyediaan Jasa Surat Menyurat	Jumlah Laporan Penyediaan Jasa Surat Menyurat	1	1.530.000,00	0.00	0	0.00	0	0	0	0	0	
	1.01.01.2.08.0002	Penyediaan Jasa Komunikasi, Sumber Daya Air dan Listrik	Jumlah Laporan Penyediaan Jasa Komunikasi, Sumber Daya Air dan Listrik yang Disediakan	36	92.453.400,00	9.00	20.026.412,00	9.00	20.026.412,00	9	20.026.412,00	25	21.7	
	1.01.01.2.09	Pemeliharaan Barang Milik Daerah Penunjang Urusan Pemerintahan Daerah	Persentase Barang Milik Daerah yang terpelihara sesuai kebutuhan	100	12.668.300,00	0.00	0	0.00	0	0	0	0	0	
	1.01.01.2.09.0002	Penyediaan Jasa Pemeliharaan, Biaya Pemeliharaan, Pajak dan Perizinan Kendaraan Dinas Operasional atau Lapangan	Jumlah Kendaraan Dinas Operasional atau Lapangan yang Dipelihara dan dibayarkan Pajak dan Perizinannya	2	4.763.500,00	0.00	0	0.00	0	0	0	0	0	
	1.01.01.2.09.0006	Pemeliharaan Peralatan dan Mesin Lainnya	Jumlah Peralatan dan Mesin Lainnya yang Dipelihara	1	7.904.800,00	0.00	0	0.00	0	0	0	0	0	
	1.01.01.2.09.0010	Pemeliharaan/Rehabilitasi Sarana dan Prasarana Gedung Kantor atau Bangunan Lainnya			0		0		0	0	0	0	0	
	1.01.02	PROGRAM PENGELOLAAN PENDIDIKAN	Jumlah anak usia 7-15 Tahun yang berpartisipasi dalam pendidikan dasar (APS)	100	0	0.00	0	0.00	0	0	0	0	0	UPT Satuan Pendidikan SMPN 3
	1.01.02.2.02	Pengelolaan Pendidikan Sekolah Menengah Pertama	Persentase satuan pendidikan sekolah menengah pertama berakreditasi minimal B	85	625.716.375,00	0.00	0	0.00	0	0	0	0	0	
	1.01.02.2.02.0012	Pembangunan Sarana, Prasarana dan Utilitas Sekolah	Jumlah Sarana, Prasarana dan Utilitas Sekolah yang Telah Dibangun	1	0	0.00	0	0.00	0	0	0	0	0	
	1.01.02.2.02.0030	Pemeliharaan Rutin Sarana, Prasarana dan Utilitas Sekolah	Jumlah Sarana, Prasarana dan Utilitas Sekolah yang Dilaksanakan Pemeliharaan	1	183.587.575,00	0.00	0	0.00	0	0	0	0	0	
	1.01.02.2.02.0058	Penyelenggaraan Proses Belajar bagi Peserta Didik	Jumlah Peserta Didik yang Mengikuti Proses Belajar	1	59.995.200,00	0.00	0	0.00	0	0	0	0	0	
	1.01.02.2.02.0061	Perlengkapan Dasar Buku Teks dan Non Teks Peserta Didik	Jumlah Buku Teks dan Non Teks yang Diterima Peserta Didik	7	183.456.000,00	0.00	0	0.00	0	0	0	0	0	
	1.01.02.2.02.0062	Pengadaan Perlengkapan Peserta Didik	Jumlah Perlengkapan Peserta Didik yang Tersedia	13	170.841.600,00	0.00	0	0.00	0	0	0	0	0	
	1.01.02.2.02.0067	Pengadaan Alat Praktik dan Peraga Peserta Didik	Jumlah Alat Praktik dan Peraga Peserta Didik yang Tersedia	1	27.836.000,00	0.00	0	0.00	0	0	0	0	0	
	1.01.01	PROGRAM PENUNJANG URUSAN PEMERINTAHAN DAERAH KABUPATEN/KOTA	Indeks Kepuasan Masyarakat	100	0	0.00	13.029.440,00	0.00	13.029.440,00	0	13.029.440,00	0	0	UPT Satuan Pendidikan SMPN 4
	1.01.01.2.05	Administrasi Kepegawaian Perangkat Daerah	Persentase pelayanan administrasi kepegawaian perangkat daerah yang sesuai standar	100	24.939.000,00	0.00	0	0.00	0	0	0	0	0	
	1.01.01.2.05.0010	Sosialisasi Peraturan Perundang-Undangan	Jumlah Orang yang Mengikuti Sosialisasi Peraturan Perundang-Undangan	60	24.939.000,00	0.00	0	0.00	0	0	0	0	0	
	1.01.01.2.06	Administrasi Umum Perangkat Daerah	Persentase ketersediaan administrasi umum perangkat daerah sesuai standar	100	60.967.500,00	0.00	663.000,00	0.00	663.000,00	0	663.000,00	0	1.1	
	1.01.01.2.06.0001	Penyediaan Komponen Instalasi Listrik/Penerangan Bangunan Kantor	Jumlah Paket Komponen Instalasi Listrik/Penerangan Bangunan Kantor yang Disediakan	1	7.280.000,00	0.00	0	0.00	0	0	0	0	0	
	1.01.01.2.06.0002	Penyediaan Peralatan dan Perlengkapan Kantor	Jumlah Paket Peralatan dan Perlengkapan Kantor yang Disediakan	4	17.919.500,00	0.00	0	0.00	0	0	0	0	0	
	1.01.01.2.06.0003	Penyediaan Peralatan Rumah Tangga	Jumlah Paket Peralatan Rumah Tangga yang Disediakan	1	6.814.000,00	0.00	0	0.00	0	0	0	0	0	
	1.01.01.2.06.0004	Penyediaan Bahan Logistik Kantor	Jumlah Paket Bahan Logistik Kantor yang Disediakan	1	17.500.000,00	0.00	0	0.00	0	0	0	0	0	
	1.01.01.2.06.0005	Penyediaan Barang Cetakan dan Penggandaan	Jumlah Paket Barang Cetakan dan Penggandaan yang Disediakan	1	7.476.000,00	0.00	0	0.00	0	0	0	0	0	
	1.01.01.2.06.0006	Penyediaan Bahan Bacaan dan Peraturan Perundang-undangan	Jumlah Dokumen Bahan Bacaan dan Peraturan Perundang-Undangan yang Disediakan	12	3.978.000,00	2.00	663.000,00	2.00	663.000,00	2	663.000,00	16.7	16.7	
	1.01.01.2.07	Pengadaan Barang Milik Daerah Penunjang Urusan Pemerintah Daerah	Persentase Penyediaan Barang Milik Daerah Penunjang Urusan sesuai kebutuhan	100	19.220.300,00	0.00	0	0.00	0	0	0	0	0	
	1.01.01.2.07.0006	Pengadaan Peralatan dan Mesin Lainnya	Jumlah Unit Peralatan dan Mesin Lainnya yang Disediakan	1	19.220.300,00	0.00	0	0.00	0	0	0	0	0	
	1.01.01.2.08	Penyediaan Jasa Penunjang Urusan Pemerintahan Daerah	Persentase penyediaan jasa penunjang urusan sesuai standar	100	63.376.800,00	0.00	12.119.162,00	0.00	12.119.162,00	0	12.119.162,00	0	19.1	
	1.01.01.2.08.0001	Penyediaan Jasa Surat Menyurat	Jumlah Laporan Penyediaan Jasa Surat Menyurat	1	979.200,00	0.00	0	0.00	0	0	0	0	0	
	1.01.01.2.08.0002	Penyediaan Jasa Komunikasi, Sumber Daya Air dan Listrik	Jumlah Laporan Penyediaan Jasa Komunikasi, Sumber Daya Air dan Listrik yang Disediakan	36	62.397.600,00	9.00	12.119.162,00	9.00	12.119.162,00	9	12.119.162,00	25	19.4	
	1.01.01.2.09	Pemeliharaan Barang Milik Daerah Penunjang Urusan Pemerintahan Daerah	Persentase Barang Milik Daerah yang terpelihara sesuai kebutuhan	100	22.076.660,00	0.00	247.278,00	0.00	247.278,00	0	247.278,00	0	1.1	

No	Kode	Uraian Program/Kegiatan/Subkegiatan	Indikator Kinerja Program/Kegiatan/Subkegiatan	Target Kinerja dan Anggaran RKPD Tahun berjalan yang dievaluasi (Tahun 2026) yang Dievaluasi		Realisasi Kinerja Pada Triwulan		Realisasi Capaian Kinerja dan Anggaran RKPD yang Dievaluasi (Tahun 2026)		Realisasi Kinerja dan Anggaran RPJMD s.d Tahun Lalu (Akhir Tahun Pelaksanaan RKPD Tahun 2025 (%)		Tingkat Capaian Kinerja dan Realisasi Anggaran RPJMD Tahun Berjalan		Perangkat Daerah Penanggung jawab
				K	Rp.	I		K	Rp.	K	Rp.	K	Rp.	
						K	Rp.							
1	2	3	4	5		6		7		8		9		10
	1.01.01.2.09.0002	Penyediaan Jasa Pemeliharaan, Biaya Pemeliharaan, Pajak dan Perizinan Kendaraan Dinas Operasional atau Lapangan	Jumlah Kendaraan Dinas Operasional atau Lapangan yang Dipelihara dan dibayarkan Pajak dan Perizinannya	3	2.587.100,00	1.00	247.278,00	1.00	247.278,00	1	247.278,00	33.3	9.6	
	1.01.01.2.09.0006	Pemeliharaan Peralatan dan Mesin Lainnya	Jumlah Peralatan dan Mesin Lainnya yang Dipelihara	3	9.490.500,00	0.00	0	0.00	0	0	0	0	0	
	1.01.01.2.09.0010	Pemeliharaan/Rehabilitasi Sarana dan Prasarana Gedung Kantor atau Bangunan Lainnya	Jumlah Sarana dan Prasarana Gedung Kantor atau Bangunan Lainnya yang Dipelihara/Direhabilitasi	1	9.999.060,00	0.00	0	0.00	0	0	0	0	0	
	1.01.02	PROGRAM PENGELOLAAN PENDIDIKAN	Jumlah anak usia 7-15 Tahun yang berpartisipasi dalam pendidikan dasar (APS)	100	0	0.00	0	0.00	0	0	0	0	0	UPT Satuan Pendidikan SMPN 4
	1.01.02.2.02	Pengelolaan Pendidikan Sekolah Menengah Pertama	Persentase satuan pendidikan sekolah menengah pertama berakreditasi minimal B	85	646.734.200,00	0.00	0	0.00	0	0	0	0	0	
	1.01.02.2.02.0018	Rehabilitasi Sedang/Berat Laboratorium	Jumlah Laboratorium yang Telah Direhabilitasi Sedang/Berat	1	0	0.00	0	0.00	0	0	0	0	0	
	1.01.02.2.02.0024	Rehabilitasi Sedang/Berat Sarana, Prasarana dan Utilitas Sekolah	Jumlah Sarana, Prasarana dan Utilitas Sekolah yang Telah Direhabilitasi Sedang/Berat	1	59.904.000,00	0.00	0	0.00	0	0	0	0	0	
	1.01.02.2.02.0025	Pengadaan Mebel Sekolah	Jumlah Mebel Sekolah yang Tersedia	1	48.127.000,00	0.00	0	0.00	0	0	0	0	0	
	1.01.02.2.02.0027	Pengadaan Perlengkapan Sekolah	Jumlah Perlengkapan Sekolah yang Tersedia	1	15.771.300,00	0.00	0	0.00	0	0	0	0	0	
	1.01.02.2.02.0030	Pemeliharaan Rutin Sarana, Prasarana dan Utilitas Sekolah	Jumlah Sarana, Prasarana dan Utilitas Sekolah yang Dilaksanakan Pemeliharaan	1	0	0.00	0	0.00	0	0	0	0	0	
	1.01.02.2.02.0058	Penyelenggaraan Proses Belajar bagi Peserta Didik	Jumlah Peserta Didik yang Mengikuti Proses Belajar	1	58.467.200,00	0.00	0	0.00	0	0	0	0	0	
	1.01.02.2.02.0061	Perlengkapan Dasar Buku Teks dan Non Teks Peserta Didik	Jumlah Buku Teks dan Non Teks yang Diterima Peserta Didik	7	183.456.000,00	0.00	0	0.00	0	0	0	0	0	
	1.01.02.2.02.0062	Pengadaan Perlengkapan Peserta Didik	Jumlah Perlengkapan Peserta Didik yang Tersedia	13	176.626.700,00	0.00	0	0.00	0	0	0	0	0	
	1.01.02.2.02.0067	Pengadaan Alat Praktik dan Peraga Peserta Didik	Jumlah Alat Praktik dan Peraga Peserta Didik yang Tersedia	2	104.382.000,00	0.00	0	0.00	0	0	0	0	0	
	1.01.01	PROGRAM PENUNJANG URUSAN PEMERINTAHAN DAERAH KABUPATEN/KOTA	Indeks Kepuasan Masyarakat	86.28	0	0.00	15.545.214,00	0.00	15.545.214,00	0	15.545.214,00	0	0	UPT Satuan Pendidikan SMPN 5
	1.01.01.2.05	Administrasi Kepegawaian Perangkat Daerah	Persentase pelayanan administrasi kepegawaian perangkat daerah yang sesuai standar	100	25.815.000,00	0.00	0	0.00	0	0	0	0	0	
	1.01.01.2.05.0010	Sosialisasi Peraturan Perundang-Undangan	Jumlah Orang yang Mengikuti Sosialisasi Peraturan Perundang-Undangan	60	25.815.000,00	0.00	0	0.00	0	0	0	0	0	
	1.01.01.2.06	Administrasi Umum Perangkat Daerah	Persentase ketersediaan administrasi umum perangkat daerah sesuai standar	100	108.145.000,00	0.00	1.239.000,00	0.00	1.239.000,00	0	1.239.000,00	0	1.1	
	1.01.01.2.06.0001	Penyediaan Komponen Instalasi Listrik/Penerangan Bangunan Kantor	Jumlah Paket Komponen Instalasi Listrik/Penerangan Bangunan Kantor yang Disediakan	1	22.980.100,00	0.00	0	0.00	0	0	0	0	0	
	1.01.01.2.06.0002	Penyediaan Peralatan dan Perlengkapan Kantor	Jumlah Paket Peralatan dan Perlengkapan Kantor yang Disediakan	3	34.376.200,00	0.00	0	0.00	0	0	0	0	0	
	1.01.01.2.06.0003	Penyediaan Peralatan Rumah Tangga	Jumlah Paket Peralatan Rumah Tangga yang Disediakan	1	38.080.200,00	0.00	0	0.00	0	0	0	0	0	
	1.01.01.2.06.0004	Penyediaan Bahan Logistik Kantor	Jumlah Paket Bahan Logistik Kantor yang Disediakan	1	1.800.000,00	0.00	0	0.00	0	0	0	0	0	
	1.01.01.2.06.0005	Penyediaan Barang Cetakan dan Penggandaan	Jumlah Paket Barang Cetakan dan Penggandaan yang Disediakan	1	5.946.500,00	0.00	0	0.00	0	0	0	0	0	
	1.01.01.2.06.0006	Penyediaan Bahan Bacaan dan Peraturan Perundang-undangan	Jumlah Dokumen Bahan Bacaan dan Peraturan Perundang-Undangan yang Disediakan	36	4.962.000,00	9.00	1.239.000,00	9.00	1.239.000,00	9	1.239.000,00	25	25	
	1.01.01.2.07	Pengadaan Barang Milik Daerah Penunjang Urusan Pemerintah Daerah	Persentase Penyediaan Barang Milik Daerah Penunjang Urusan sesuai kebutuhan	100	12.394.200,00	0.00	0	0.00	0	0	0	0	0	
	1.01.01.2.07.0006	Pengadaan Peralatan dan Mesin Lainnya	Jumlah Unit Peralatan dan Mesin Lainnya yang Disediakan	2	12.394.200,00	0.00	0	0.00	0	0	0	0	0	
	1.01.01.2.08	Penyediaan Jasa Penunjang Urusan Pemerintahan Daerah	Persentase penyediaan jasa penunjang urusan sesuai standar	100	70.514.400,00	0.00	13.973.314,00	0.00	13.973.314,00	0	13.973.314,00	0	19.8	
	1.01.01.2.08.0001	Penyediaan Jasa Surat Menyurat	Jumlah Laporan Penyediaan Jasa Surat Menyurat	1	1.020.000,00	0.00	0	0.00	0	0	0	0	0	
	1.01.01.2.08.0002	Penyediaan Jasa Komunikasi, Sumber Daya Air dan Listrik	Jumlah Laporan Penyediaan Jasa Komunikasi, Sumber Daya Air dan Listrik yang Disediakan	36	69.494.400,00	9.00	13.973.314,00	9.00	13.973.314,00	9	13.973.314,00	25	20.1	
	1.01.01.2.09	Pemeliharaan Barang Milik Daerah Penunjang Urusan Pemerintahan Daerah	Persentase Barang Milik Daerah yang terpelihara sesuai kebutuhan	100	102.079.570,00	0.00	332.900,00	0.00	332.900,00	0	332.900,00	0	0.3	
	1.01.01.2.09.0002	Penyediaan Jasa Pemeliharaan, Biaya Pemeliharaan, Pajak dan Perizinan Kendaraan Dinas Operasional atau Lapangan	Jumlah Kendaraan Dinas Operasional atau Lapangan yang Dipelihara dan dibayarkan Pajak dan Perizinannya	2	9.725.400,00	0.50	332.900,00	0.50	332.900,00	0.5	332.900,00	25	3.4	

No	Kode	Uraian Program/Kegiatan/Subkegiatan	Indikator Kinerja Program/Kegiatan/Subkegiatan	Target Kinerja dan Anggaran RKPD Tahun berjalan yang dievaluasi (Tahun 2026) yang Dievaluasi		Realisasi Kinerja Pada Triwulan		Realisasi Capaian Kinerja dan Anggaran RKPD yang Dievaluasi (Tahun 2026)		Realisasi Kinerja dan Anggaran RPJMD s.d Tahun Lalu (Akhir Tahun Pelaksanaan RKPD Tahun 2025 (%)		Tingkat Capaian Kinerja dan Realisasi Anggaran RPJMD Tahun Berjalan		Perangkat Daerah Penanggung jawab
				K	Rp.	I		K	Rp.	K	Rp.	K	Rp.	
						K	Rp.							
1	2	3	4	5		6		7		8		9		10
	1.01.01.2.09.0006	Pemeliharaan Peralatan dan Mesin Lainnya	Jumlah Peralatan dan Mesin Lainnya yang Dipelihara	2	33.836.800,00	0.00	0	0.00	0	0	0	0	0	
	1.01.01.2.09.0010	Pemeliharaan/Rehabilitasi Sarana dan Prasarana Gedung Kantor atau Bangunan Lainnya	Jumlah Sarana dan Prasarana Gedung Kantor atau Bangunan Lainnya yang Dipelihara/Direhabilitasi	1	58.517.370,00	0.00	0	0.00	0	0	0	0	0	
	1.01.02	PROGRAM PENGELOLAAN PENDIDIKAN	Jumlah anak usia 7-15 Tahun yang berpartisipasi dalam pendidikan dasar (APS)	100	0	0.00	0	0.00	0	0	0	0	0	UPT Satuan Pendidikan SMPN 5
	1.01.02.2.02	Pengelolaan Pendidikan Sekolah Menengah Pertama	Persentase satuan pendidikan sekolah menengah pertama berakreditasi minimal B	85	538.804.900,00	0.00	0	0.00	0	0	0	0	0	
	1.01.02.2.02.0024	Rehabilitasi Sedang/Berat Sarana, Prasarana dan Utilitas Sekolah	Jumlah Sarana, Prasarana dan Utilitas Sekolah yang Telah Direhabilitasi Sedang/Berat	1	81.200.000,00	0.00	0	0.00	0	0	0	0	0	
	1.01.02.2.02.0025	Pengadaan Mebel Sekolah	Jumlah Mebel Sekolah yang Tersedia	1	6.883.600,00	0.00	0	0.00	0	0	0	0	0	
	1.01.02.2.02.0027	Pengadaan Perlengkapan Sekolah	Jumlah Perlengkapan Sekolah yang Tersedia	1	20.275.200,00	0.00	0	0.00	0	0	0	0	0	
	1.01.02.2.02.0030	Pemeliharaan Rutin Sarana, Prasarana dan Utilitas Sekolah	Jumlah Sarana, Prasarana dan Utilitas Sekolah yang Dilaksanakan Pemeliharaan	1	27.194.900,00	0.00	0	0.00	0	0	0	0	0	
	1.01.02.2.02.0058	Penyelenggaraan Proses Belajar bagi Peserta Didik	Jumlah Peserta Didik yang Mengikuti Proses Belajar	1	54.630.400,00	0.00	0	0.00	0	0	0	0	0	
	1.01.02.2.02.0061	Perlengkapan Dasar Buku Teks dan Non Teks Peserta Didik	Jumlah Buku Teks dan Non Teks yang Diterima Peserta Didik	1	196.761.600,00	0.00	0	0.00	0	0	0	0	0	
	1.01.02.2.02.0062	Pengadaan Perlengkapan Peserta Didik	Jumlah Perlengkapan Peserta Didik yang Tersedia	13	151.859.200,00	0.00	0	0.00	0	0	0	0	0	
	1.01.01	PROGRAM PENUNJANG URUSAN PEMERINTAHAN DAERAH KABUPATEN/KOTA	Indeks Kepuasan Masyarakat	86.28	0	0.00	28.808.591,00	0.00	28.808.591,00	0	28.808.591,00	0	0	UPT Satuan Pendidikan SMPN 6
	1.01.01.2.05	Administrasi Kepegawaian Perangkat Daerah	Persentase pelayanan administrasi kepegawaian perangkat daerah yang sesuai standar	100	25.662.000,00	0.00	0	0.00	0	0	0	0	0	
	1.01.01.2.05.0010	Sosialisasi Peraturan Perundang-Undangan	Jumlah Orang yang Mengikuti Sosialisasi Peraturan Perundang-Undangan	60	25.662.000,00	0.00	0	0.00	0	0	0	0	0	
	1.01.01.2.06	Administrasi Umum Perangkat Daerah	Persentase ketersediaan administrasi umum perangkat daerah sesuai standar	100	51.463.700,00	0.00	760.000,00	0.00	760.000,00	0	760.000,00	0	1.5	
	1.01.01.2.06.0001	Penyediaan Komponen Instalasi Listrik/Penerangan Bangunan Kantor	Jumlah Paket Komponen Instalasi Listrik/Penerangan Bangunan Kantor yang Disediakan	1	1.464.000,00	0.00	0	0.00	0	0	0	0	0	
	1.01.01.2.06.0002	Penyediaan Peralatan dan Perlengkapan Kantor	Jumlah Paket Peralatan dan Perlengkapan Kantor yang Disediakan	3	20.050.800,00	0.00	0	0.00	0	0	0	0	0	
	1.01.01.2.06.0003	Penyediaan Peralatan Rumah Tangga	Jumlah Paket Peralatan Rumah Tangga yang Disediakan	1	13.727.400,00	0.00	0	0.00	0	0	0	0	0	
	1.01.01.2.06.0004	Penyediaan Bahan Logistik Kantor	Jumlah Paket Bahan Logistik Kantor yang Disediakan	1	3.000.000,00	0.00	0	0.00	0	0	0	0	0	
	1.01.01.2.06.0005	Penyediaan Barang Cetakan dan Penggandaan	Jumlah Paket Barang Cetakan dan Penggandaan yang Disediakan	1	7.527.500,00	0.00	0	0.00	0	0	0	0	0	
	1.01.01.2.06.0006	Penyediaan Bahan Bacaan dan Peraturan Perundang-undangan	Jumlah Dokumen Bahan Bacaan dan Peraturan Perundang-Undangan yang Disediakan	36	5.694.000,00	9.00	760.000,00	9.00	760.000,00	9	760.000,00	25	13.3	
	1.01.01.2.07	Pengadaan Barang Milik Daerah Penunjang Urusan Pemerintah Daerah	Persentase Penyediaan Barang Milik Daerah Penunjang Urusan sesuai kebutuhan	100	30.570.400,00	0.00	0	0.00	0	0	0	0	0	
	1.01.01.2.07.0006	Pengadaan Peralatan dan Mesin Lainnya	Jumlah Unit Peralatan dan Mesin Lainnya yang Disediakan	2	30.570.400,00	0.00	0	0.00	0	0	0	0	0	
	1.01.01.2.08	Penyediaan Jasa Penunjang Urusan Pemerintahan Daerah	Persentase penyediaan jasa penunjang urusan sesuai standar	100	134.298.500,00	0.00	27.515.341,00	0.00	27.515.341,00	0	27.515.341,00	0	20.5	
	1.01.01.2.08.0001	Penyediaan Jasa Surat Menyurat	Jumlah Laporan Penyediaan Jasa Surat Menyurat	1	1.020.000,00	0.00	0	0.00	0	0	0	0	0	
	1.01.01.2.08.0002	Penyediaan Jasa Komunikasi, Sumber Daya Air dan Listrik	Jumlah Laporan Penyediaan Jasa Komunikasi, Sumber Daya Air dan Listrik yang Disediakan	48	133.278.500,00	9.00	27.515.341,00	9.00	27.515.341,00	9	27.515.341,00	18.8	20.6	
	1.01.01.2.09	Pemeliharaan Barang Milik Daerah Penunjang Urusan Pemerintahan Daerah	Persentase Barang Milik Daerah yang terpelihara sesuai kebutuhan	100	66.184.100,00	0.00	533.250,00	0.00	533.250,00	0	533.250,00	0	0.8	
	1.01.01.2.09.0002	Penyediaan Jasa Pemeliharaan, Biaya Pemeliharaan, Pajak dan Perizinan Kendaraan Dinas Operasional atau Lapangan	Jumlah Kendaraan Dinas Operasional atau Lapangan yang Dipelihara dan dibayarkan Pajak dan Perizinannya	2	5.656.700,00	0.10	533.250,00	0.10	533.250,00	0.1	533.250,00	5	9.4	
	1.01.01.2.09.0006	Pemeliharaan Peralatan dan Mesin Lainnya	Jumlah Peralatan dan Mesin Lainnya yang Dipelihara	15	10.073.600,00	0.00	0	0.00	0	0	0	0	0	
	1.01.01.2.09.0010	Pemeliharaan/Rehabilitasi Sarana dan Prasarana Gedung Kantor atau Bangunan Lainnya	Jumlah Sarana dan Prasarana Gedung Kantor atau Bangunan Lainnya yang Dipelihara/Direhabilitasi	1	50.453.800,00	0.00	0	0.00	0	0	0	0	0	
	1.01.02	PROGRAM PENGELOLAAN PENDIDIKAN	Jumlah anak usia 7-15 Tahun yang berpartisipasi dalam pendidikan dasar (APS)	100	0	0.00	0	0.00	0	0	0	0	0	UPT Satuan Pendidikan SMPN 6

No	Kode	Uraian Program/Kegiatan/Subkegiatan	Indikator Kinerja Program/Kegiatan/Subkegiatan	Target Kinerja dan Anggaran RKPD Tahun berjalan yang dievaluasi (Tahun 2026) yang Dievaluasi		Realisasi Kinerja Pada Triwulan		Realisasi Capaian Kinerja dan Anggaran RKPD yang Dievaluasi (Tahun 2026)		Realisasi Kinerja dan Anggaran RPJMD s.d Tahun Lalu (Akhir Tahun Pelaksanaan RKPD Tahun 2025 (%)		Tingkat Capaian Kinerja dan Realisasi Anggaran RPJMD Tahun Berjalan		Perangkat Daerah Penanggung jawab
				K	Rp.	I		K	Rp.	K	Rp.	K	Rp.	
						K	Rp.							
1	2	3	4	5		6		7		8		9		10
	1.01.02.2.02	Pengelolaan Pendidikan Sekolah Menengah Pertama	Persentase satuan pendidikan sekolah menengah pertama berakreditasi minimal B	85	618.881.200,00	0.00	0	0.00	0	0	0	0	0	
	1.01.02.2.02.0024	Rehabilitasi Sedang/Berat Sarana, Prasarana dan Utilitas Sekolah	Jumlah Sarana, Prasarana dan Utilitas Sekolah yang Telah Direhabilitasi Sedang/Berat	1	145.459.200,00	0.00	0	0.00	0	0	0	0	0	
	1.01.02.2.02.0025	Pengadaan Mebel Sekolah	Jumlah Mebel Sekolah yang Tersedia	2	9.075.000,00	0.00	0	0.00	0	0	0	0	0	
	1.01.02.2.02.0030	Pemeliharaan Rutin Sarana, Prasarana dan Utilitas Sekolah	Jumlah Sarana, Prasarana dan Utilitas Sekolah yang Dilaksanakan Pemeliharaan	1	8.100.000,00	0.00	0	0.00	0	0	0	0	0	
	1.01.02.2.02.0058	Penyelenggaraan Proses Belajar bagi Peserta Didik	Jumlah Peserta Didik yang Mengikuti Proses Belajar	19	51.058.200,00	19.00	0	19.00	0	19	0	100	0	
	1.01.02.2.02.0061	Perlengkapan Dasar Buku Teks dan Non Teks Peserta Didik	Jumlah Buku Teks dan Non Teks yang Diterima Peserta Didik	7	163.584.400,00	0.00	0	0.00	0	0	0	0	0	
	1.01.02.2.02.0062	Pengadaan Perlengkapan Peserta Didik	Jumlah Perlengkapan Peserta Didik yang Tersedia	13	152.497.200,00	0.00	0	0.00	0	0	0	0	0	
	1.01.02.2.02.0067	Pengadaan Alat Praktik dan Peraga Peserta Didik	Jumlah Alat Praktik dan Peraga Peserta Didik yang Tersedia	5	89.107.200,00	0.00	0	0.00	0	0	0	0	0	
	1.01.01	PROGRAM PENUNJANG URUSAN PEMERINTAHAN DAERAH KABUPATEN/KOTA	Indeks Kepuasan Masyarakat	86.28	0	0.00	17.634.945,00	0.00	17.634.945,00	0	17.634.945,00	0	0	UPT Satuan Pendidikan SMPN 7
	1.01.01.2.05	Administrasi Kepegawaian Perangkat Daerah	Persentase pelayanan administrasi kepegawaian perangkat daerah yang sesuai standar	100	25.815.000,00	0.00	0	0.00	0	0	0	0	0	
	1.01.01.2.05.0010	Sosialisasi Peraturan Perundang-Undangan	Jumlah Orang yang Mengikuti Sosialisasi Peraturan Perundang-Undangan	60	25.815.000,00	0.00	0	0.00	0	0	0	0	0	
	1.01.01.2.06	Administrasi Umum Perangkat Daerah	Persentase ketersediaan administrasi umum perangkat daerah sesuai standar	100	62.193.300,00	0.00	0	0.00	0	0	0	0	0	
	1.01.01.2.06.0001	Penyediaan Komponen Instalasi Listrik/Penerangan Bangunan Kantor	Jumlah Paket Komponen Instalasi Listrik/Penerangan Bangunan Kantor yang Disediakan	1	6.945.100,00	0.00	0	0.00	0	0	0	0	0	
	1.01.01.2.06.0002	Penyediaan Peralatan dan Perlengkapan Kantor	Jumlah Paket Peralatan dan Perlengkapan Kantor yang Disediakan	1	30.302.200,00	0.00	0	0.00	0	0	0	0	0	
	1.01.01.2.06.0003	Penyediaan Peralatan Rumah Tangga	Jumlah Paket Peralatan Rumah Tangga yang Disediakan	1	14.604.000,00	0.00	0	0.00	0	0	0	0	0	
	1.01.01.2.06.0004	Penyediaan Bahan Logistik Kantor	Jumlah Paket Bahan Logistik Kantor yang Disediakan	1	3.000.000,00	0.00	0	0.00	0	0	0	0	0	
	1.01.01.2.06.0005	Penyediaan Barang Cetakan dan Penggandaan	Jumlah Paket Barang Cetakan dan Penggandaan yang Disediakan	1	3.484.000,00	0.00	0	0.00	0	0	0	0	0	
	1.01.01.2.06.0006	Penyediaan Bahan Bacaan dan Peraturan Perundang-undangan	Jumlah Dokumen Bahan Bacaan dan Peraturan Perundang-Undangan yang Disediakan	64	3.858.000,00	16.00	0	16.00	0	16	0	25	0	
	1.01.01.2.07	Pengadaan Barang Milik Daerah Penunjang Urusan Pemerintah Daerah	Persentase Penyediaan Barang Milik Daerah Penunjang Urusan sesuai kebutuhan	100	3.060.000,00	0.00	0	0.00	0	0	0	0	0	
	1.01.01.2.07.0006	Pengadaan Peralatan dan Mesin Lainnya	Jumlah Unit Peralatan dan Mesin Lainnya yang Disediakan	1	3.060.000,00	0.00	0	0.00	0	0	0	0	0	
	1.01.01.2.08	Penyediaan Jasa Penunjang Urusan Pemerintahan Daerah	Persentase penyediaan jasa penunjang urusan sesuai standar	100	73.516.800,00	0.00	17.634.945,00	0.00	17.634.945,00	0	17.634.945,00	0	24	
	1.01.01.2.08.0001	Penyediaan Jasa Surat Menyurat	Jumlah Laporan Penyediaan Jasa Surat Menyurat	1	632.400,00	0.00	0	0.00	0	0	0	0	0	
	1.01.01.2.08.0002	Penyediaan Jasa Komunikasi, Sumber Daya Air dan Listrik	Jumlah Laporan Penyediaan Jasa Komunikasi, Sumber Daya Air dan Listrik yang Disediakan	36	72.884.400,00	9.00	17.634.945,00	9.00	17.634.945,00	9	17.634.945,00	25	24.2	
	1.01.01.2.09	Pemeliharaan Barang Milik Daerah Penunjang Urusan Pemerintahan Daerah	Persentase Barang Milik Daerah yang terpelihara sesuai kebutuhan	100	100.341.500,00	0.00	0	0.00	0	0	0	0	0	
	1.01.01.2.09.0002	Penyediaan Jasa Pemeliharaan, Biaya Pemeliharaan, Pajak dan Perizinan Kendaraan Dinas Operasional atau Lapangan	Jumlah Kendaraan Dinas Operasional atau Lapangan yang Dipelihara dan dibayarkan Pajak dan Perizinannya	2	8.741.500,00	0.50	0	0.50	0	0.5	0	25	0	
	1.01.01.2.09.0006	Pemeliharaan Peralatan dan Mesin Lainnya	Jumlah Peralatan dan Mesin Lainnya yang Dipelihara	2	16.868.100,00	0.00	0	0.00	0	0	0	0	0	
	1.01.01.2.09.0010	Pemeliharaan/Rehabilitasi Sarana dan Prasarana Gedung Kantor atau Bangunan Lainnya			74.731.900,00		0		0	0	0	0	0	
	1.01.02	PROGRAM PENGELOLAAN PENDIDIKAN	Jumlah anak usia 7-15 Tahun yang berpartisipasi dalam pendidikan dasar (APS)	100	0	0.00	0	0.00	0	0	0	0	0	UPT Satuan Pendidikan SMPN 7
	1.01.02.2.02	Pengelolaan Pendidikan Sekolah Menengah Pertama	Persentase satuan pendidikan sekolah menengah pertama berakreditasi minimal B	85	549.120.957,00	0.00	0	0.00	0	0	0	0	0	
	1.01.02.2.02.0012	Pembangunan Sarana, Prasarana dan Utilitas Sekolah	Jumlah Sarana, Prasarana dan Utilitas Sekolah yang Telah Dibangun	1	50.000.000,00	0.00	0	0.00	0	0	0	0	0	
	1.01.02.2.02.0024	Rehabilitasi Sedang/Berat Sarana, Prasarana dan Utilitas Sekolah	Jumlah Sarana, Prasarana dan Utilitas Sekolah yang Telah Direhabilitasi Sedang/Berat	1	50.000.000,00	0.00	0	0.00	0	0	0	0	0	
	1.01.02.2.02.0027	Pengadaan Perlengkapan Sekolah	Jumlah Perlengkapan Sekolah yang Tersedia	2	62.599.000,00	0.00	0	0.00	0	0	0	0	0	

No	Kode	Uraian Program/Kegiatan/Subkegiatan	Indikator Kinerja Program/Kegiatan/Subkegiatan	Target Kinerja dan Anggaran RKPD Tahun berjalan yang dievaluasi (Tahun 2026) yang Dievaluasi		Realisasi Kinerja Pada Triwulan		Realisasi Capaian Kinerja dan Anggaran RKPD yang Dievaluasi (Tahun 2026)		Realisasi Kinerja dan Anggaran RPJMD s.d Tahun Lalu (Akhir Tahun Pelaksanaan RKPD Tahun 2025 (%)		Tingkat Capaian Kinerja dan Realisasi Anggaran RPJMD Tahun Berjalan		Perangkat Daerah Penanggung jawab
				K	Rp.	I		K	Rp.	K	Rp.	K	Rp.	
						K	Rp.							
1	2	3	4	5		6		7		8		9		10
	1.01.02.2.02.0030	Pemeliharaan Rutin Sarana, Prasarana dan Utilitas Sekolah	Jumlah Sarana, Prasarana dan Utilitas Sekolah yang Dilaksanakan Pemeliharaan	1	6.120.000,00	0.00	0	0.00	0	0	0	0	0	
	1.01.02.2.02.0046	Pemeliharaan Mebel Sekolah	Jumlah Mebel Sekolah yang Dilaksanakan Pemeliharaan	1	2.280.357,00	0.00	0	0.00	0	0	0	0	0	
	1.01.02.2.02.0058	Penyelenggaraan Proses Belajar bagi Peserta Didik	Jumlah Peserta Didik yang Mengikuti Proses Belajar	1	52.710.400,00	0.00	0	0.00	0	0	0	0	0	
	1.01.02.2.02.0061	Perlengkapan Dasar Buku Teks dan Non Teks Peserta Didik	Jumlah Buku Teks dan Non Teks yang Diterima Peserta Didik	7	169.164.800,00	0.00	0	0.00	0	0	0	0	0	
	1.01.02.2.02.0062	Pengadaan Perlengkapan Peserta Didik	Jumlah Perlengkapan Peserta Didik yang Tersedia	13	156.246.400,00	0.00	0	0.00	0	0	0	0	0	
	1.01.01	PROGRAM PENUNJANG URUSAN PEMERINTAHAN DAERAH KABUPATEN/KOTA			0		15.383.571,00		15.383.571,00	0	15.383.571,00	0	0	UPT Satuan Pendidikan SMPN 8
	1.01.01.2.05	Administrasi Kepegawaian Perangkat Daerah			25.815.000,00		0		0	0	0	0	0	
	1.01.01.2.05.0010	Sosialisasi Peraturan Perundang-Undangan	Jumlah Orang yang Mengikuti Sosialisasi Peraturan Perundang-Undangan	60	25.815.000,00	0.00	0	0.00	0	0	0	0	0	
	1.01.01.2.06	Administrasi Umum Perangkat Daerah	Persentase ketersediaan administrasi umum perangkat daerah sesuai standar	100	52.818.800,00	0.00	960.000,00	0.00	960.000,00	0	960.000,00	0	1.8	
	1.01.01.2.06.0001	Penyediaan Komponen Instalasi Listrik/Penerangan Bangunan Kantor	Jumlah Paket Komponen Instalasi Listrik/Penerangan Bangunan Kantor yang Disediakan	1	6.894.800,00	0.00	0	0.00	0	0	0	0	0	
	1.01.01.2.06.0002	Penyediaan Peralatan dan Perlengkapan Kantor	Jumlah Paket Peralatan dan Perlengkapan Kantor yang Disediakan	3	17.926.000,00	0.00	0	0.00	0	0	0	0	0	
	1.01.01.2.06.0003	Penyediaan Peralatan Rumah Tangga	Jumlah Paket Peralatan Rumah Tangga yang Disediakan	1	12.191.000,00	0.00	0	0.00	0	0	0	0	0	
	1.01.01.2.06.0004	Penyediaan Bahan Logistik Kantor	Jumlah Paket Bahan Logistik Kantor yang Disediakan	1	1.800.000,00	0.00	0	0.00	0	0	0	0	0	
	1.01.01.2.06.0005	Penyediaan Barang Cetakan dan Penggandaan	Jumlah Paket Barang Cetakan dan Penggandaan yang Disediakan	1	7.455.000,00	0.00	0	0.00	0	0	0	0	0	
	1.01.01.2.06.0006	Penyediaan Bahan Bacaan dan Peraturan Perundang-undangan	Jumlah Dokumen Bahan Bacaan dan Peraturan Perundang-Undangan yang Disediakan	36	6.552.000,00	9.00	960.000,00	9.00	960.000,00	9	960.000,00	25	14.7	
	1.01.01.2.07	Pengadaan Barang Milik Daerah Penunjang Urusan Pemerintah Daerah	Persentase Penyediaan Barang Milik Daerah Penunjang Urusan sesuai kebutuhan	100	10.421.700,00	0.00	0	0.00	0	0	0	0	0	
	1.01.01.2.07.0005	Pengadaan Mebel	Jumlah Paket Mebel yang Disediakan	100	0	0.00	0	0.00	0	0	0	0	0	
	1.01.01.2.07.0006	Pengadaan Peralatan dan Mesin Lainnya	Jumlah Unit Peralatan dan Mesin Lainnya yang Disediakan	2	10.421.700,00	0.00	0	0.00	0	0	0	0	0	
	1.01.01.2.08	Penyediaan Jasa Penunjang Urusan Pemerintahan Daerah	Persentase penyediaan jasa penunjang urusan sesuai standar	100	90.706.200,00	0.00	14.423.571,00	0.00	14.423.571,00	0	14.423.571,00	0	15.9	
	1.01.01.2.08.0001	Penyediaan Jasa Surat Menyurat	Jumlah Laporan Penyediaan Jasa Surat Menyurat	1	1.111.800,00	0.00	0	0.00	0	0	0	0	0	
	1.01.01.2.08.0002	Penyediaan Jasa Komunikasi, Sumber Daya Air dan Listrik	Jumlah Laporan Penyediaan Jasa Komunikasi, Sumber Daya Air dan Listrik yang Disediakan	36	89.594.400,00	9.00	14.423.571,00	9.00	14.423.571,00	9	14.423.571,00	25	16.1	
	1.01.01.2.09	Pemeliharaan Barang Milik Daerah Penunjang Urusan Pemerintahan Daerah	Persentase Barang Milik Daerah yang terpelihara sesuai kebutuhan	100	20.518.500,00	0.00	0	0.00	0	0	0	0	0	
	1.01.01.2.09.0002	Penyediaan Jasa Pemeliharaan, Biaya Pemeliharaan, Pajak dan Perizinan Kendaraan Dinas Operasional atau Lapangan	Jumlah Kendaraan Dinas Operasional atau Lapangan yang Dipelihara dan dibayarkan Pajak dan Perizinannya	2	5.524.000,00	0.00	0	0.00	0	0	0	0	0	
	1.01.01.2.09.0006	Pemeliharaan Peralatan dan Mesin Lainnya	Jumlah Peralatan dan Mesin Lainnya yang Dipelihara	2	14.994.500,00	0.00	0	0.00	0	0	0	0	0	
	1.01.02	PROGRAM PENGELOLAAN PENDIDIKAN	Jumlah anak usia 7-15 Tahun yang berpartisipasi dalam pendidikan dasar (APS)	100	0	0.00	0	0.00	0	0	0	0	0	UPT Satuan Pendidikan SMPN 8
	1.01.02.2.02	Pengelolaan Pendidikan Sekolah Menengah Pertama	Persentase satuan pendidikan sekolah menengah pertama berakreditasi minimal B	85	680.351.600,00	0.00	0	0.00	0	0	0	0	0	
	1.01.02.2.02.0024	Rehabilitasi Sedang/Berat Sarana, Prasarana dan Utilitas Sekolah	Jumlah Sarana, Prasarana dan Utilitas Sekolah yang Telah Direhabilitasi Sedang/Berat	1	292.500.000,00	0.00	0	0.00	0	0	0	0	0	
	1.01.02.2.02.0027	Pengadaan Perlengkapan Sekolah	Jumlah Perlengkapan Sekolah yang Tersedia	1	0	0.00	0	0.00	0	0	0	0	0	
	1.01.02.2.02.0030	Pemeliharaan Rutin Sarana, Prasarana dan Utilitas Sekolah	Jumlah Sarana, Prasarana dan Utilitas Sekolah yang Dilaksanakan Pemeliharaan	1	17.010.000,00	0.00	0	0.00	0	0	0	0	0	
	1.01.02.2.02.0058	Penyelenggaraan Proses Belajar bagi Peserta Didik	Jumlah Peserta Didik yang Mengikuti Proses Belajar	1	55.910.400,00	0.00	0	0.00	0	0	0	0	0	
	1.01.02.2.02.0061	Perlengkapan Dasar Buku Teks dan Non Teks Peserta Didik	Jumlah Buku Teks dan Non Teks yang Diterima Peserta Didik	7	163.072.000,00	0.00	0	0.00	0	0	0	0	0	
	1.01.02.2.02.0062	Pengadaan Perlengkapan Peserta Didik	Jumlah Perlengkapan Peserta Didik yang Tersedia	13	151.859.200,00	0.00	0	0.00	0	0	0	0	0	
	1.01.01	PROGRAM PENUNJANG URUSAN PEMERINTAHAN DAERAH KABUPATEN/KOTA	Indeks Kepuasan Masyarakat	86.28	0	0.00	14.727.632,00	0.00	14.727.632,00	0	14.727.632,00	0	0	UPT Satuan Pendidikan SMPN 9

No	Kode	Uraian Program/Kegiatan/Subkegiatan	Indikator Kinerja Program/Kegiatan/Subkegiatan	Target Kinerja dan Anggaran RKPD Tahun berjalan yang dievaluasi (Tahun 2026) yang Dievaluasi		Realisasi Kinerja Pada Triwulan		Realisasi Capaian Kinerja dan Anggaran RKPD yang Dievaluasi (Tahun 2026)		Realisasi Kinerja dan Anggaran RPJMD s.d Tahun Lalu (Akhir Tahun Pelaksanaan RKPD Tahun 2025 (%)		Tingkat Capaian Kinerja dan Realisasi Anggaran RPJMD Tahun Berjalan		Perangkat Daerah Penanggung jawab
				K	Rp.	I		K	Rp.	K	Rp.	K	Rp.	
						K	Rp.							
1	2	3	4	5		6		7		8		9		10
	1.01.01.2.05	Administrasi Kepegawaian Perangkat Daerah	Persentase pelayanan administrasi kepegawaian perangkat daerah yang sesuai standar	100	25.815.000,00	0.00	0	0.00	0	0	0	0	0	
	1.01.01.2.05.0010	Sosialisasi Peraturan Perundang-Undangan	Jumlah Orang yang Mengikuti Sosialisasi Peraturan Perundang-Undangan	65	25.815.000,00	0.00	0	0.00	0	0	0	0	0	
	1.01.01.2.06	Administrasi Umum Perangkat Daerah	Persentase ketersediaan administrasi umum perangkat daerah sesuai standar	100	62.128.200,00	0.00	0	0.00	0	0	0	0	0	
	1.01.01.2.06.0001	Penyediaan Komponen Instalasi Listrik/Penerangan Bangunan Kantor	Jumlah Paket Komponen Instalasi Listrik/Penerangan Bangunan Kantor yang Disediakan	1	9.866.700,00	0.00	0	0.00	0	0	0	0	0	
	1.01.01.2.06.0002	Penyediaan Peralatan dan Perlengkapan Kantor	Jumlah Paket Peralatan dan Perlengkapan Kantor yang Disediakan	1	12.873.700,00	0.00	0	0.00	0	0	0	0	0	
	1.01.01.2.06.0003	Penyediaan Peralatan Rumah Tangga	Jumlah Paket Peralatan Rumah Tangga yang Disediakan	1	18.835.000,00	0.00	0	0.00	0	0	0	0	0	
	1.01.01.2.06.0004	Penyediaan Bahan Logistik Kantor	Jumlah Paket Bahan Logistik Kantor yang Disediakan	1	10.914.000,00	0.00	0	0.00	0	0	0	0	0	
	1.01.01.2.06.0005	Penyediaan Barang Cetakan dan Penggandaan	Jumlah Paket Barang Cetakan dan Penggandaan yang Disediakan	1	4.676.800,00	0.00	0	0.00	0	0	0	0	0	
	1.01.01.2.06.0006	Penyediaan Bahan Bacaan dan Peraturan Perundang-undangan	Jumlah Dokumen Bahan Bacaan dan Peraturan Perundang-Undangan yang Disediakan	1	4.962.000,00	0.25	0	0.25	0	0.25	0	25	0	
	1.01.01.2.07	Pengadaan Barang Milik Daerah Penunjang Urusan Pemerintah Daerah	Persentase Penyediaan Barang Milik Daerah Penunjang Urusan sesuai kebutuhan	100	5.770.700,00	0.00	0	0.00	0	0	0	0	0	
	1.01.01.2.07.0006	Pengadaan Peralatan dan Mesin Lainnya	Jumlah Unit Peralatan dan Mesin Lainnya yang Disediakan	2	5.770.700,00	0.00	0	0.00	0	0	0	0	0	
	1.01.01.2.08	Penyediaan Jasa Penunjang Urusan Pemerintahan Daerah	Persentase penyediaan jasa penunjang urusan sesuai standar	100	70.178.400,00	0.00	14.562.576,00	0.00	14.562.576,00	0	14.562.576,00	0	20.8	
	1.01.01.2.08.0001	Penyediaan Jasa Surat Menyurat	Jumlah Laporan Penyediaan Jasa Surat Menyurat	1	612.000,00	0.00	0	0.00	0	0	0	0	0	
	1.01.01.2.08.0002	Penyediaan Jasa Komunikasi, Sumber Daya Air dan Listrik	Jumlah Laporan Penyediaan Jasa Komunikasi, Sumber Daya Air dan Listrik yang Disediakan	36	69.566.400,00	9.00	14.562.576,00	9.00	14.562.576,00	9	14.562.576,00	25	20.9	
	1.01.01.2.09	Pemeliharaan Barang Milik Daerah Penunjang Urusan Pemerintahan Daerah	Persentase Barang Milik Daerah yang terpelihara sesuai kebutuhan	100	84.183.800,00	0.00	165.056,00	0.00	165.056,00	0	165.056,00	0	0.2	
	1.01.01.2.09.0002	Penyediaan Jasa Pemeliharaan, Biaya Pemeliharaan, Pajak dan Perizinan Kendaraan Dinas Operasional atau Lapangan	Jumlah Kendaraan Dinas Operasional atau Lapangan yang Dipelihara dan dibayarkan Pajak dan Perizinannya	2	8.409.800,00	0.17	165.056,00	0.17	165.056,00	0.17	165.056,00	8.5	2	
	1.01.01.2.09.0006	Pemeliharaan Peralatan dan Mesin Lainnya	Jumlah Peralatan dan Mesin Lainnya yang Dipelihara	19	15.678.000,00	0.00	0	0.00	0	0	0	0	0	
	1.01.01.2.09.0010	Pemeliharaan/Rehabilitasi Sarana dan Prasarana Gedung Kantor atau Bangunan Lainnya			60.096.000,00		0		0	0	0	0	0	
	1.01.02	PROGRAM PENGELOLAAN PENDIDIKAN	Jumlah anak usia 7-15 Tahun yang berpartisipasi dalam pendidikan dasar (APS)	100	0	0.00	0	0.00	0	0	0	0	0	UPT Satuan Pendidikan SMPN 9
	1.01.02.2.02	Pengelolaan Pendidikan Sekolah Menengah Pertama	Persentase satuan pendidikan sekolah menengah pertama berakreditasi minimal B	85	656.587.398,00	0.00	0	0.00	0	0	0	0	0	
	1.01.02.2.02.0014	Rehabilitasi Sedang/Berat Ruang Kelas Sekolah	Jumlah Ruang kelas sekolah yang Telah Direhabilitasi Sedang/Berat	1	117.681.800,00	0.00	0	0.00	0	0	0	0	0	
	1.01.02.2.02.0025	Pengadaan Mebel Sekolah	Jumlah Mebel Sekolah yang Tersedia	1	40.608.000,00	0.00	0	0.00	0	0	0	0	0	
	1.01.02.2.02.0027	Pengadaan Perlengkapan Sekolah	Jumlah Perlengkapan Sekolah yang Tersedia	1	56.913.198,00	0.00	0	0.00	0	0	0	0	0	
	1.01.02.2.02.0030	Pemeliharaan Rutin Sarana, Prasarana dan Utilitas Sekolah	Jumlah Sarana, Prasarana dan Utilitas Sekolah yang Dilaksanakan Pemeliharaan	1	27.262.600,00	0.00	0	0.00	0	0	0	0	0	
	1.01.02.2.02.0058	Penyelenggaraan Proses Belajar bagi Peserta Didik	Jumlah Peserta Didik yang Mengikuti Proses Belajar	1	63.099.200,00	0.00	0	0.00	0	0	0	0	0	
	1.01.02.2.02.0061	Perlengkapan Dasar Buku Teks dan Non Teks Peserta Didik	Jumlah Buku Teks dan Non Teks yang Diterima Peserta Didik	7	181.552.000,00	0.00	0	0.00	0	0	0	0	0	
	1.01.02.2.02.0062	Pengadaan Perlengkapan Peserta Didik	Jumlah Perlengkapan Peserta Didik yang Tersedia	13	169.470.600,00	0.00	0	0.00	0	0	0	0	0	
	102	Kesehatan												
	1.02.01	PROGRAM PENUNJANG URUSAN PEMERINTAHAN DAERAH KABUPATEN/KOTA	Persentase fasilitasi layanan kedinasan sesuai standar/ ketentuan yang berlaku	100	74.381.277.102,00	100.00	20.040.523.718,00	100.00	20.040.523.718,00	100	20.040.523.718,00	100	26.9	Dinas Kesehatan
	1.02.01	PROGRAM PENUNJANG URUSAN PEMERINTAHAN DAERAH KABUPATEN/KOTA	Persentase fasilitasi layanan kedinasan sesuai standar/ ketentuan yang berlaku	100	74.381.277.102,00	100.00	20.040.523.718,00	100.00	20.040.523.718,00	100	20.040.523.718,00	100	26.9	Dinas Kesehatan
	1.02.01.2.01	Perencanaan, Penganggaran, dan Evaluasi Kinerja Perangkat Daerah	Persentase penyusunan dokumen perencanaan dan pelaporan yang tepat waktu dan sesuai standar	100	11.540.000,00	0.00	0	0.00	0	0	0	0	0	
	1.02.01.2.01.0001	Penyusunan Dokumen Perencanaan Perangkat Daerah	Jumlah Dokumen Perencanaan Perangkat Daerah	2	3.000.000,00	0.00	0	0.00	0	0	0	0	0	

No	Kode	Uraian Program/Kegiatan/Subkegiatan	Indikator Kinerja Program/Kegiatan/Subkegiatan	Target Kinerja dan Anggaran RKPD Tahun berjalan yang dievaluasi (Tahun 2026) yang Dievaluasi		Realisasi Kinerja Pada Triwulan		Realisasi Capaian Kinerja dan Anggaran RKPD yang Dievaluasi (Tahun 2026)		Realisasi Kinerja dan Anggaran RPJMD s.d Tahun Lalu (Akhir Tahun Pelaksanaan RKPD Tahun 2025 (%)		Tingkat Capaian Kinerja dan Realisasi Anggaran RPJMD Tahun Berjalan		Perangkat Daerah Penanggung jawab
				K	Rp.	I		K	Rp.	K	Rp.	K	Rp.	
						K	Rp.							
1	2	3	4	5		6		7		8		9		10
	1.02.01.2.01.0007	Evaluasi Kinerja Perangkat Daerah	Jumlah Laporan Evaluasi Kinerja Perangkat Daerah	17	2.500.000,00	7.00	0	7.00	0	7	0	41.2	0	
	1.02.01.2.01.0009	Pelaksanaan Pengumpulan Data Statistik Sektoral Daerah	Jumlah Data Statistik Sektoral Daerah yang Telah Dikumpulkan dan Diperiksa Lingkup Perangkat Daerah	6	1.520.000,00	6.00	0	6.00	0	6	0	100	0	
	1.02.01.2.01.0010	Pelaksanaan Forum Perangkat Daerah Berdasarkan Bidang Urusan yang Diampu dalam Rangka Penyusunan Dokumen Perencanaan Perangkat Daerah	Jumlah Berita Acara Hasil Forum Perangkat Daerah Berdasarkan Bidang Urusan yang Diampu dalam Rangka Penyusunan Dokumen Perencanaan Perangkat Daerah	1	1.000.000,00	1.00	0	1.00	0	1	0	100	0	
	1.02.01.2.01.0011	Penyusunan Dokumen Perencanaan Urusan Selain Renstra PD dan Renja PD	Jumlah Dokumen Perencanaan Urusan Selain Renstra PD dan Renja PD yang disusun	9	2.000.000,00	4.00	0	4.00	0	4	0	44.4	0	
	1.02.01.2.01.0013	Sinkronisasi dan Harmonisasi Pusat dan Daerah dalam Rangka Mendukung Target Pembangunan Nasional melalui Koordinasi Teknis Pembangunan	Jumlah Berita Acara Hasil Sinkronisasi dan Harmonisasi Pusat dan Daerah dalam Rangka Mendukung Target Pembangunan Nasional melalui Koordinasi Teknis Pembangunan	1	1.520.000,00	0.00	0	0.00	0	0	0	0	0	
	1.02.01.2.02	Administrasi Keuangan Perangkat Daerah	Persentase pelayanan administrasi keuangan perangkat daerah sesuai standar	100	70.945.752.902,00	0.00	19.462.999.349,00	0.00	19.462.999.349,00	0	19.462.999.349,00	0	27.4	
	1.02.01.2.02.0001	Penyediaan Gaji dan Tunjangan ASN	Jumlah Orang yang Menerima Gaji dan Tunjangan ASN	902	70.945.302.902,00	902.00	19.462.999.349,00	902.00	19.462.999.349,00	902	19.462.999.349,00	100	27.4	
	1.02.01.2.02.0007	Koordinasi dan Penyusunan Laporan Keuangan Bulanan/ Triwulanan/ Semesteran SKPD	Jumlah Laporan Keuangan Bulanan/ Triwulanan/ Semesteran SKPD dan Laporan Koordinasi Penyusunan Laporan Keuangan Bulanan/Triwulanan/Semesteran SKPD	4	450.000,00	1.00	0	1.00	0	1	0	25	0	
	1.02.01.2.03	Administrasi Barang Milik Daerah pada Perangkat Daerah	Persentase pelayanan administrasi Barang Milik Daerah Perangkat Daerah sesuai standar	100	450.000,00	0.00	0	0.00	0	0	0	0	0	
	1.02.01.2.03.0006	Penatausahaan Barang Milik Daerah pada SKPD	Jumlah Laporan Penatausahaan Barang Milik Daerah pada SKPD	9	450.000,00	0.00	0	0.00	0	0	0	0	0	
	1.02.01.2.04	Administrasi Pendapatan Daerah Kewenangan Perangkat Daerah	Persentase pelayanan administrasi Pendapatan Daerah kewenangan Perangkat Daerah	100	450.000,00	0.00	0	0.00	0	0	0	0	0	
	1.02.01.2.04.0007	Pelaporan Pengelolaan Retribusi Daerah	Jumlah Laporan Pengelolaan Retribusi Daerah	13	450.000,00	3.00	0	3.00	0	3	0	23.1	0	
	1.02.01.2.05	Administrasi Kepegawaian Perangkat Daerah	Persentase pelayanan administrasi kepegawaian perangkat daerah yang sesuai standar	100	50.450.000,00	0.00	0	0.00	0	0	0	0	0	
	1.02.01.2.05.0002	Pengadaan Pakaian Dinas beserta Atribut Kelengkapannya	Jumlah Paket Pakaian Dinas beserta Atribut Kelengkapan	2	0	0.00	0	0.00	0	0	0	0	0	
	1.02.01.2.05.0003	Pendataan dan Pengolahan Administrasi Kepegawaian	Jumlah Dokumen Pendataan dan Pengolahan Administrasi Kepegawaian	2	450.000,00	0.00	0	0.00	0	0	0	0	0	
	1.02.01.2.05.0010	Sosialisasi Peraturan Perundang-Undangan	Jumlah Orang yang Mengikuti Sosialisasi Peraturan Perundang-Undangan	300	50.000.000,00	300.00	0	300.00	0	300	0	100	0	
	1.02.01.2.06	Administrasi Umum Perangkat Daerah	Persentase ketersediaan administrasi umum perangkat daerah sesuai standar	100	63.317.100,00	0.00	13.530.889,00	0.00	13.530.889,00	0	13.530.889,00	0	21.4	
	1.02.01.2.06.0001	Penyediaan Komponen Instalasi Listrik/Penerangan Bangunan Kantor	Jumlah Paket Komponen Instalasi Listrik/Penerangan Bangunan Kantor yang Disediakan	1	12.384.000,00	0.00	7.797.500,00	0.00	7.797.500,00	0	7.797.500,00	0	63	
	1.02.01.2.06.0002	Penyediaan Peralatan dan Perlengkapan Kantor	Jumlah Paket Peralatan dan Perlengkapan Kantor yang Disediakan	3	4.863.000,00	0.00	0	0.00	0	0	0	0	0	
	1.02.01.2.06.0003	Penyediaan Peralatan Rumah Tangga	Jumlah Paket Peralatan Rumah Tangga yang Disediakan	5	612.500,00	0.00	0	0.00	0	0	0	0	0	
	1.02.01.2.06.0004	Penyediaan Bahan Logistik Kantor	Jumlah Paket Bahan Logistik Kantor yang Disediakan	2	900.000,00	0.00	0	0.00	0	0	0	0	0	
	1.02.01.2.06.0005	Penyediaan Barang Cetakan dan Penggandaan	Jumlah Paket Barang Cetakan dan Penggandaan yang Disediakan	1	3.657.600,00	0.00	0	0.00	0	0	0	0	0	
	1.02.01.2.06.0006	Penyediaan Bahan Bacaan dan Peraturan Perundang-undangan	Jumlah Dokumen Bahan Bacaan dan Peraturan Perundang-Undangan yang Disediakan	48	0	0.00	0	0.00	0	0	0	0	0	
	1.02.01.2.06.0009	Penyelenggaraan Rapat Koordinasi dan Konsultasi SKPD	Jumlah Laporan Penyelenggaraan Rapat Koordinasi dan Konsultasi SKPD	200	40.000.000,00	13.00	5.733.389,00	13.00	5.733.389,00	13	5.733.389,00	6.5	14.3	
	1.02.01.2.06.0010	Penatausahaan Arsip Dinamis pada SKPD	Jumlah Dokumen Penatausahaan Arsip Dinamis pada SKPD	1	450.000,00	0.00	0	0.00	0	0	0	0	0	
	1.02.01.2.06.0011	Dukungan Pelaksanaan Sistem Pemerintahan Berbasis Elektronik pada SKPD	Jumlah Dokumen Dukungan Pelaksanaan Sistem Pemerintahan Berbasis Elektronik pada SKPD	1	450.000,00	0.00	0	0.00	0	0	0	0	0	
	1.02.01.2.07	Pengadaan Barang Milik Daerah Penunjang Urusan Pemerintah Daerah	Persentase pengadaan BMD penunjang urusan sesuai kebutuhan	100	0	0.00	0	0.00	0	0	0	0	0	
	1.02.01.2.07.0005	Pengadaan Mebel	Jumlah Paket Mebel yang Disediakan	1	0	0.00	0	0.00	0	0	0	0	0	
	1.02.01.2.07.0006	Pengadaan Peralatan dan Mesin Lainnya	Jumlah Unit Peralatan dan Mesin Lainnya yang Disediakan	49	0	0.00	0	0.00	0	0	0	0	0	

No	Kode	Uraian Program/Kegiatan/Subkegiatan	Indikator Kinerja Program/Kegiatan/Subkegiatan	Target Kinerja dan Anggaran RKPD Tahun berjalan yang dievaluasi (Tahun 2026) yang Dievaluasi		Realisasi Kinerja Pada Triwulan		Realisasi Capaian Kinerja dan Anggaran RKPD yang Dievaluasi (Tahun 2026)		Realisasi Kinerja dan Anggaran RPJMD s.d Tahun Lalu (Akhir Tahun Pelaksanaan RKPD Tahun 2025 (%)		Tingkat Capaian Kinerja dan Realisasi Anggaran RPJMD Tahun Berjalan		Perangkat Daerah Penanggung jawab
				K	Rp.	I		K	Rp.	K	Rp.	K	Rp.	
						K	Rp.							
1	2	3	4	5		6		7		8		9		10
	1.02.01.2.08	Penyediaan Jasa Penunjang Urusan Pemerintahan Daerah	Persentase penyediaan jasa penunjang urusan sesuai standar	100	3.161.870.200,00	0.00	541.418.180,00	0.00	541.418.180,00	0	541.418.180,00	0	17.1	
	1.02.01.2.08.0002	Penyediaan Jasa Komunikasi, Sumber Daya Air dan Listrik	Jumlah Laporan Penyediaan Jasa Komunikasi, Sumber Daya Air dan Listrik yang Disediakan	36	428.574.000,00	18.00	56.751.524,00	18.00	56.751.524,00	18	56.751.524,00	50	13.2	
	1.02.01.2.08.0004	Penyediaan Jasa Pelayanan Umum Kantor	Jumlah Laporan Penyediaan Jasa Pelayanan Umum Kantor yang Disediakan	13	2.733.296.200,00	7.00	484.666.656,00	7.00	484.666.656,00	7	484.666.656,00	53.8	17.7	
	1.02.01.2.09	Pemeliharaan Barang Milik Daerah Penunjang Urusan Pemerintahan Daerah	Persentase Barang Milik Daerah yang terpelihara sesuai kebutuhan	100	147.446.900,00	100.00	22.575.300,00	100.00	22.575.300,00	100	22.575.300,00	100	15.3	
	1.02.01.2.09.0001	Penyediaan Jasa Pemeliharaan, Biaya Pemeliharaan, dan Pajak Kendaraan Perorangan Dinas atau Kendaraan Dinas Jabatan	Jumlah Kendaraan Perorangan Dinas atau Kendaraan Dinas Jabatan yang Dipelihara dan dibayarkan Pajaknya	5	18.615.200,00	0.00	852.900,00	0.00	852.900,00	0	852.900,00	0	4.6	
	1.02.01.2.09.0002	Penyediaan Jasa Pemeliharaan, Biaya Pemeliharaan, Pajak dan Perizinan Kendaraan Dinas Operasional atau Lapangan	Jumlah Kendaraan Dinas Operasional atau Lapangan yang Dipelihara dan dibayarkan Pajak dan Perizinannya	41	72.664.700,00	2.00	12.063.500,00	2.00	12.063.500,00	2	12.063.500,00	4.9	16.6	
	1.02.01.2.09.0006	Pemeliharaan Peralatan dan Mesin Lainnya	Jumlah Peralatan dan Mesin Lainnya yang Dipelihara	151	56.167.000,00	21.00	9.658.900,00	21.00	9.658.900,00	21	9.658.900,00	13.9	17.2	
	1.02.01.2.09.0011	Pemeliharaan/Rehabilitasi Sarana dan Prasarana Pendukung Gedung Kantor atau Bangunan Lainnya	Jumlah Sarana dan Prasarana Pendukung Gedung Kantor atau Bangunan Lainnya yang Dipelihara/Direhabilitasi	4	0	0.00	0	0.00	0	0	0	0	0	
Faktor pendorong keberhasilan kinerja : Kerjasama dan dukungan lintas program dan UPT														
Faktor penghambat pencapaian kinerja : Banyak aspek yang harus dipenuhi dalam memfasilitasi layanan kedinasan serta dinamika regulasi yang menaungi														
Tindak lanjut yang diperlukan dalam triwulan berikutnya : Melakukan pemetaan baik dari sisi kebijakan, teknis dan skala prioritas. Selalu melakukan koordinasi antar bidang guna terfasilitasinya layanan kedinasan yang sesuai standar														
Tindak lanjut yang diperlukan dalam RKPD berikutnya : Melaksanakan koordinasi antar bidang guna terfasilitasinya layanan kedinasan yang sesuai standar														
	1.02.02	PROGRAM PEMENUHAN UPAYA KESEHATAN PERORANGAN DAN UPAYA KESEHATAN MASYARAKAT	Angka Kematian Neonatal (AKN) per 1.000 kelahiran hidup	4.35	41.247.900.855,00	3.28	7.697.872.044,00	3.28	7.697.872.044,00	3.28	7.697.872.044,00	75.4	18.7	Dinas Kesehatan
	1.02.02	PROGRAM PEMENUHAN UPAYA KESEHATAN PERORANGAN DAN UPAYA KESEHATAN MASYARAKAT	Angka Kematian Neonatal (AKN) per 1.000 kelahiran hidup	4.35	41.247.900.855,00	3.28	7.697.872.044,00	3.28	7.697.872.044,00	3.28	7.697.872.044,00	75.4	18.7	Dinas Kesehatan
	1.02.02	PROGRAM PEMENUHAN UPAYA KESEHATAN PERORANGAN DAN UPAYA KESEHATAN MASYARAKAT	Jumlah Kematian Ibu AMPSR	3	41.247.900.855,00	0.00	7.697.872.044,00	0.00	7.697.872.044,00	0	7.697.872.044,00	0	18.7	Dinas Kesehatan
	1.02.02	PROGRAM PEMENUHAN UPAYA KESEHATAN PERORANGAN DAN UPAYA KESEHATAN MASYARAKAT	Persentase Insiden stunting balita (kasus baru)	2.30	41.247.900.855,00	1.73	7.697.872.044,00	1.73	7.697.872.044,00	1.73	7.697.872.044,00	75.2	18.7	Dinas Kesehatan
	1.02.02	PROGRAM PEMENUHAN UPAYA KESEHATAN PERORANGAN DAN UPAYA KESEHATAN MASYARAKAT	Persentase lanjut usia yang mandiri	93.82	41.247.900.855,00	26.26	7.697.872.044,00	26.26	7.697.872.044,00	26.26	7.697.872.044,00	28	18.7	Dinas Kesehatan
	1.02.02	PROGRAM PEMENUHAN UPAYA KESEHATAN PERORANGAN DAN UPAYA KESEHATAN MASYARAKAT	Angka Populasi Bebas Penyakit Menular	71.90	41.247.900.855,00	66.67	7.697.872.044,00	66.67	7.697.872.044,00	66.67	7.697.872.044,00	92.7	18.7	Dinas Kesehatan
	1.02.02	PROGRAM PEMENUHAN UPAYA KESEHATAN PERORANGAN DAN UPAYA KESEHATAN MASYARAKAT	Persentase kelurahan yang mencapai target kekebalan kelompok	100	41.247.900.855,00	100.00	7.697.872.044,00	100.00	7.697.872.044,00	100	7.697.872.044,00	100	18.7	Dinas Kesehatan
	1.02.02	PROGRAM PEMENUHAN UPAYA KESEHATAN PERORANGAN DAN UPAYA KESEHATAN MASYARAKAT	Prevalensi Depresi pada usia kurang dari sama dengan 15 tahun	0.7	41.247.900.855,00	0.03	7.697.872.044,00	0.03	7.697.872.044,00	0.03	7.697.872.044,00	4.3	18.7	Dinas Kesehatan
	1.02.02	PROGRAM PEMENUHAN UPAYA KESEHATAN PERORANGAN DAN UPAYA KESEHATAN MASYARAKAT	Angka Populasi Bebas Penyakit Tidak Menular	100	41.247.900.855,00	33.33	7.697.872.044,00	33.33	7.697.872.044,00	33.33	7.697.872.044,00	33.3	18.7	Dinas Kesehatan
	1.02.02	PROGRAM PEMENUHAN UPAYA KESEHATAN PERORANGAN DAN UPAYA KESEHATAN MASYARAKAT	Persentase pemenuhan syarat kualitas kesehatan lingkungan	70.00	41.247.900.855,00	15.38	7.697.872.044,00	15.38	7.697.872.044,00	15.38	7.697.872.044,00	22	18.7	Dinas Kesehatan
	1.02.02	PROGRAM PEMENUHAN UPAYA KESEHATAN PERORANGAN DAN UPAYA KESEHATAN MASYARAKAT	Proporsi penduduk dengan aktivitas fisik yang cukup	30	41.247.900.855,00	7.50	7.697.872.044,00	7.50	7.697.872.044,00	7.5	7.697.872.044,00	25	18.7	Dinas Kesehatan
	1.02.02	PROGRAM PEMENUHAN UPAYA KESEHATAN PERORANGAN DAN UPAYA KESEHATAN MASYARAKAT	Persentase fasilitas pelayanan kesehatan yang terakreditasi paripurna	78.57	41.247.900.855,00	77.78	7.697.872.044,00	77.78	7.697.872.044,00	77.78	7.697.872.044,00	99	18.7	Dinas Kesehatan
	1.02.02.2.01	Penyediaan Fasilitas Pelayanan Kesehatan untuk UKM dan UKP Kewenangan Daerah Kabupaten/Kota	Persentase sarana prasarana dan alat kesehatan fasilitas kesehatan yang sesuai standar	100.00	2.870.299.710,00	100.00	21.958.115,00	100.00	21.958.115,00	100	21.958.115,00	100	0.8	
	1.02.02.2.01	Penyediaan Fasilitas Pelayanan Kesehatan untuk UKM dan UKP Kewenangan Daerah Kabupaten/Kota	Persentase Puskesmas dengan perbekalan kesehatan sesuai standar	100	2.870.299.710,00	100.00	21.958.115,00	100.00	21.958.115,00	100	21.958.115,00	100	0.8	
	1.02.02.2.01.0006	Pengembangan Puskesmas	Jumlah Puskesmas yang Ditingkatkan Sarana, Prasarana, Alat Kesehatan dan SDM agar Sesuai Standar	2	0	0.00	0	0.00	0	0	0	0	0	

No	Kode	Uraian Program/Kegiatan/Subkegiatan	Indikator Kinerja Program/Kegiatan/Subkegiatan	Target Kinerja dan Anggaran RKPD Tahun berjalan yang dievaluasi (Tahun 2026) yang Dievaluasi		Realisasi Kinerja Pada Triwulan		Realisasi Capaian Kinerja dan Anggaran RKPD yang Dievaluasi (Tahun 2026)		Realisasi Kinerja dan Anggaran RPJMD s.d Tahun Lalu (Akhir Tahun Pelaksanaan RKPD Tahun 2025 (%)		Tingkat Capaian Kinerja dan Realisasi Anggaran RPJMD Tahun Berjalan		Perangkat Daerah Penanggung jawab
				K	Rp.	I		K	Rp.	K	Rp.	K	Rp.	
						K	Rp.							
1	2	3	4	5		6		7		8		9		10
	1.02.02.2.01.0007	Pengembangan Fasilitas Kesehatan Lainnya	Jumlah Fasilitas Kesehatan Lainnya yang Ditingkatkan Sarana, Prasarana, Alat Kesehatan dan SDM agar Sesuai Standar	1	300.000.000,00	0.00	0	0.00	0	0	0	0	0	
	1.02.02.2.01.0009	Rehabilitasi dan Pemeliharaan Puskesmas	Jumlah Sarana, Prasarana dan Alat Kesehatan yang Telah Dilakukan Rehabilitasi dan Pemeliharaan Oleh Puskesmas	3	0	0.00	0	0.00	0	0	0	0	0	
	1.02.02.2.01.0014	Pengadaan Alat Kesehatan/Alat Penunjang Medik Fasilitas Pelayanan Kesehatan	Jumlah Alat Kesehatan/Alat Penunjang Medik Fasilitas Pelayanan Kesehatan yang Disediakan	48	0	0.00	0	0.00	0	0	0	0	0	
	1.02.02.2.01.0020	Pemeliharaan Rutin dan Berkala Alat Kesehatan/Alat Penunjang Medik Fasilitas Pelayanan Kesehatan	Jumlah Alat Kesehatan/Alat Penunjang Medik Fasilitas Layanan Kesehatan yang Terpelihara Sesuai Standar	300	45.500.000,00	3.00	0	3.00	0	3	0	1	0	
	1.02.02.2.01.0023	Pengadaan Obat, Bahan Habis Pakai, Bahan Medis Habis Pakai,, Vaksin, Makanan dan Minuman di Fasilitas Kesehatan	Jumlah Obat, Bahan Habis Pakai, Bahan Medis Habis Pakai, Vaksin, Makanan dan Minuman di Fasilitas Kesehatan yang disediakan	5	2.518.693.600,00	1.00	21.958.115,00	1.00	21.958.115,00	1	21.958.115,00	20	0.9	
	1.02.02.2.01.0026	Distribusi Alat Kesehatan, Obat, Bahan Habis Pakai, Bahan Medis Habis Pakai, Vaksin, Makanan dan Minuman ke Fasilitas Kesehatan	Jumlah distribusi Alat Kesehatan, Obat, Bahan Habis Pakai, Bahan Medis Habis Pakai, Vaksin, Makanan ke Fasilitas Kesehatan	12	6.106.110,00	3.00	0	3.00	0	3	0	25	0	
	1.02.02.2.02	Penyediaan Layanan Kesehatan untuk UKM dan UKP Rujukan Tingkat Daerah Kabupaten/Kota	Persentase ibu hamil mendapatkan pelayanan kesehatan ibu hamil sesuai standar (SPM)	100.00	38.366.067.145,00	25.22	7.675.913.929,00	25.22	7.675.913.929,00	25.22	7.675.913.929,00	25.2	20	
	1.02.02.2.02	Penyediaan Layanan Kesehatan untuk UKM dan UKP Rujukan Tingkat Daerah Kabupaten/Kota	Persentase ibu bersalin mendapatkan pelayanan persalinan (SPM)	100	38.366.067.145,00	25.14	7.675.913.929,00	25.14	7.675.913.929,00	25.14	7.675.913.929,00	25.1	20	
	1.02.02.2.02	Penyediaan Layanan Kesehatan untuk UKM dan UKP Rujukan Tingkat Daerah Kabupaten/Kota	Presentase bayi baru lahir mendapatkan pelayanan kesehatan bayi baru lahir (SPM)	100	38.366.067.145,00	27.92	7.675.913.929,00	27.92	7.675.913.929,00	27.92	7.675.913.929,00	27.9	20	
	1.02.02.2.02	Penyediaan Layanan Kesehatan untuk UKM dan UKP Rujukan Tingkat Daerah Kabupaten/Kota	Cakupan Pelayanan Kesehatan Balita sesuai Standar (SPM)	100	38.366.067.145,00	27.41	7.675.913.929,00	27.41	7.675.913.929,00	27.41	7.675.913.929,00	27.4	20	
	1.02.02.2.02	Penyediaan Layanan Kesehatan untuk UKM dan UKP Rujukan Tingkat Daerah Kabupaten/Kota	Persentase anak usia pendidikan dasar yang mendapatkan pelayanan kesehatan sesuai standar (SPM)	100	38.366.067.145,00	100.00	7.675.913.929,00	100.00	7.675.913.929,00	100	7.675.913.929,00	100	20	
	1.02.02.2.02	Penyediaan Layanan Kesehatan untuk UKM dan UKP Rujukan Tingkat Daerah Kabupaten/Kota	Persentase orang usia 15-59 tahun mendapatkan skrining kesehatan sesuai standar (SPM)	100	38.366.067.145,00	24.74	7.675.913.929,00	24.74	7.675.913.929,00	24.74	7.675.913.929,00	24.7	20	
	1.02.02.2.02	Penyediaan Layanan Kesehatan untuk UKM dan UKP Rujukan Tingkat Daerah Kabupaten/Kota	Persentase warga negara usia 60 tahun ke atas yang mendapatkan pelayanan kesehatan sesuai standar (SPM)	100	38.366.067.145,00	31.04	7.675.913.929,00	31.04	7.675.913.929,00	31.04	7.675.913.929,00	31	20	
	1.02.02.2.02	Penyediaan Layanan Kesehatan untuk UKM dan UKP Rujukan Tingkat Daerah Kabupaten/Kota	Persentase penderita Hipertensi yang mendapatkan pelayanan kesehatan sesuai standar (SPM)	100	38.366.067.145,00	23.35	7.675.913.929,00	23.35	7.675.913.929,00	23.35	7.675.913.929,00	23.4	20	
	1.02.02.2.02	Penyediaan Layanan Kesehatan untuk UKM dan UKP Rujukan Tingkat Daerah Kabupaten/Kota	Persentase penderita Diabetes Melitus yang mendapatkan pelayanan kesehatan sesuai standar (SPM)	100	38.366.067.145,00	25.31	7.675.913.929,00	25.31	7.675.913.929,00	25.31	7.675.913.929,00	25.3	20	
	1.02.02.2.02	Penyediaan Layanan Kesehatan untuk UKM dan UKP Rujukan Tingkat Daerah Kabupaten/Kota	Persentase Orang dengan Gangguan Jiwa (ODGJ) berat yang mendapatkan pelayanan kesehatan jiwa sesuai standar (SPM)	100	38.366.067.145,00	73.00	7.675.913.929,00	73.00	7.675.913.929,00	73	7.675.913.929,00	73	20	
	1.02.02.2.02	Penyediaan Layanan Kesehatan untuk UKM dan UKP Rujukan Tingkat Daerah Kabupaten/Kota	Persentase Orang terduga TBC mendapatkan pelayanan TBC sesuai standar (SPM)	100	38.366.067.145,00	9.39	7.675.913.929,00	9.39	7.675.913.929,00	9.39	7.675.913.929,00	9.4	20	
	1.02.02.2.02	Penyediaan Layanan Kesehatan untuk UKM dan UKP Rujukan Tingkat Daerah Kabupaten/Kota	Persentase orang dengan risiko terinfeksi HIV mendapatkan pelayanan deteksi dini HIV sesuai standar (SPM)	100	38.366.067.145,00	8.33	7.675.913.929,00	8.33	7.675.913.929,00	8.33	7.675.913.929,00	8.3	20	
	1.02.02.2.02	Penyediaan Layanan Kesehatan untuk UKM dan UKP Rujukan Tingkat Daerah Kabupaten/Kota	Persentase kecamatan dengan eliminasi malaria	100	38.366.067.145,00	100.00	7.675.913.929,00	100.00	7.675.913.929,00	100	7.675.913.929,00	100	20	
	1.02.02.2.02	Penyediaan Layanan Kesehatan untuk UKM dan UKP Rujukan Tingkat Daerah Kabupaten/Kota	Persentase kasus penyakit menular yang tertangani	100	38.366.067.145,00	100.00	7.675.913.929,00	100.00	7.675.913.929,00	100	7.675.913.929,00	100	20	
	1.02.02.2.02	Penyediaan Layanan Kesehatan untuk UKM dan UKP Rujukan Tingkat Daerah Kabupaten/Kota	Cakupan imunisasi bayi lengkap	100	38.366.067.145,00	27.58	7.675.913.929,00	27.58	7.675.913.929,00	27.58	7.675.913.929,00	27.6	20	
	1.02.02.2.02	Penyediaan Layanan Kesehatan untuk UKM dan UKP Rujukan Tingkat Daerah Kabupaten/Kota	Capaian target kinerja surveilans PD3I	100	38.366.067.145,00	6.00	7.675.913.929,00	6.00	7.675.913.929,00	6	7.675.913.929,00	6	20	
	1.02.02.2.02	Penyediaan Layanan Kesehatan untuk UKM dan UKP Rujukan Tingkat Daerah Kabupaten/Kota	Persentase penerapan Kawasan Tanpa Rokok (KTR)	100	38.366.067.145,00	13.00	7.675.913.929,00	13.00	7.675.913.929,00	13	7.675.913.929,00	13	20	
	1.02.02.2.02	Penyediaan Layanan Kesehatan untuk UKM dan UKP Rujukan Tingkat Daerah Kabupaten/Kota	Persentase kelurahan Sanitasi Total Berbasis Masyarakat	66.67	38.366.067.145,00	5.55	7.675.913.929,00	5.55	7.675.913.929,00	5.55	7.675.913.929,00	8.3	20	
	1.02.02.2.02	Penyediaan Layanan Kesehatan untuk UKM dan UKP Rujukan Tingkat Daerah Kabupaten/Kota	Persentase capaian nilai tatanan Kab/Kota Sehat	100	38.366.067.145,00	8.30	7.675.913.929,00	8.30	7.675.913.929,00	8.3	7.675.913.929,00	8.3	20	
	1.02.02.2.02	Penyediaan Layanan Kesehatan untuk UKM dan UKP Rujukan Tingkat Daerah Kabupaten/Kota	Persentase Pustu dan Puskesmas yang menyelenggarakan program aktivitas fisik	100	38.366.067.145,00	8.30	7.675.913.929,00	8.30	7.675.913.929,00	8.3	7.675.913.929,00	8.3	20	
	1.02.02.2.02	Penyediaan Layanan Kesehatan untuk UKM dan UKP Rujukan Tingkat Daerah Kabupaten/Kota	Persen tema KIE program kesehatan prioritas yang dipromosikan melalui berbagai saluran media minimal 9 tema	73	38.366.067.145,00	44.44	7.675.913.929,00	44.44	7.675.913.929,00	44.44	7.675.913.929,00	60.9	20	

No	Kode	Uraian Program/Kegiatan/Subkegiatan	Indikator Kinerja Program/Kegiatan/Subkegiatan	Target Kinerja dan Anggaran RKPD Tahun berjalan yang dievaluasi (Tahun 2026) yang Dievaluasi		Realisasi Kinerja Pada Triwulan		Realisasi Capaian Kinerja dan Anggaran RKPD yang Dievaluasi (Tahun 2026)		Realisasi Kinerja dan Anggaran RPJMD s.d Tahun Lalu (Akhir Tahun Pelaksanaan RKPD Tahun 2025 (%)		Tingkat Capaian Kinerja dan Realisasi Anggaran RPJMD Tahun Berjalan		Perangkat Daerah Penanggung jawab
				K	Rp.	I		K	Rp.	K	Rp.	K	Rp.	
						K	Rp.							
1	2	3	4	5		6		7		8		9		10
	1.02.02.2.02	Penyediaan Layanan Kesehatan untuk UKM dan UKP Rujukan Tingkat Daerah Kabupaten/Kota	Persentase masyarakat yang memiliki asuransi kesehatan aktif	95.4	38.366.067.145,00	94.04	7.675.913.929,00	94.04	7.675.913.929,00	94.04	7.675.913.929,00	98.6	20	
	1.02.02.2.02	Penyediaan Layanan Kesehatan untuk UKM dan UKP Rujukan Tingkat Daerah Kabupaten/Kota	Persentase cakupan penerima Pemeriksaan Kesehatan Gratis (PKG)	46.0	38.366.067.145,00	15.33	7.675.913.929,00	15.33	7.675.913.929,00	15.33	7.675.913.929,00	33.3	20	
	1.02.02.2.02	Penyediaan Layanan Kesehatan untuk UKM dan UKP Rujukan Tingkat Daerah Kabupaten/Kota	Persentase penyehat tradisional yang berizin	13	38.366.067.145,00	29.06	7.675.913.929,00	29.06	7.675.913.929,00	29.06	7.675.913.929,00	223.5	20	
	1.02.02.2.02	Penyediaan Layanan Kesehatan untuk UKM dan UKP Rujukan Tingkat Daerah Kabupaten/Kota	Cakupan penanganan kegawatdaruratan kesehatan	100	38.366.067.145,00	100.00	7.675.913.929,00	100.00	7.675.913.929,00	100	7.675.913.929,00	100	20	
	1.02.02.2.02.0001	Pengelolaan Pelayanan Kesehatan Ibu Hamil	Jumlah Ibu Hamil yang Mendapatkan Pelayanan Kesehatan Sesuai Standar	2337	2.286.900,00	659.00	0	659.00	0	659	0	28.2	0	
	1.02.02.2.02.0002	Pengelolaan Pelayanan Kesehatan Ibu Bersalin	Jumlah Ibu Bersalin yang Mendapatkan Pelayanan Kesehatan Sesuai Standar	2337	3.020.000,00	657.00	0	657.00	0	657	0	28.1	0	
	1.02.02.2.02.0003	Pengelolaan Pelayanan Kesehatan Bayi Baru Lahir	Jumlah Bayi Baru Lahir yang Mendapatkan Pelayanan Kesehatan Sesuai Standar	2178	322.688.000,00	608.00	342.700,00	608.00	342.700,00	608	342.700,00	27.9	0.1	
	1.02.02.2.02.0004	Pengelolaan Pelayanan Kesehatan Balita	Jumlah Balita yang Mendapatkan Pelayanan Kesehatan Sesuai Standar	8717	3.020.000,00	2389.00	0	2389.00	0	2389	0	27.4	0	
	1.02.02.2.02.0005	Pengelolaan Pelayanan Kesehatan pada Usia Pendidikan Dasar	Jumlah Anak Usia Pendidikan Dasar yang Mendapatkan Pelayanan Kesehatan Sesuai Standar	20073	3.020.000,00	20073.00	498.750,00	20073.00	498.750,00	20073	498.750,00	100	16.5	
	1.02.02.2.02.0006	Pengelolaan Pelayanan Kesehatan pada Usia Produktif	Jumlah Penduduk Usia Produktif yang Mendapatkan Pelayanan Kesehatan Sesuai Standar	101280	3.020.000,00	25056.00	244.200,00	25056.00	244.200,00	25056	244.200,00	24.7	8.1	
	1.02.02.2.02.0007	Pengelolaan Pelayanan Kesehatan pada Usia Lanjut	Jumlah Penduduk Usia Lanjut yang Mendapatkan Pelayanan Kesehatan Sesuai Standar	22828	3.020.000,00	7417.00	299.250,00	7417.00	299.250,00	7417	299.250,00	32.5	9.9	
	1.02.02.2.02.0008	Pengelolaan Pelayanan Kesehatan Penderita Hipertensi	Jumlah Penderita Hipertensi yang Mendapatkan Pelayanan Kesehatan Sesuai Standar	9995	3.020.000,00	2534.00	0	2534.00	0	2534	0	25.4	0	
	1.02.02.2.02.0009	Pengelolaan Pelayanan Kesehatan Penderita Diabetes Melitus	Jumlah Penderita Diabetes Melitus yang Mendapatkan Pelayanan Kesehatan Sesuai Standar	4373	3.020.000,00	1107.00	0	1107.00	0	1107	0	25.3	0	
	1.02.02.2.02.0010	Pengelolaan Pelayanan Kesehatan Orang dengan Gangguan Jiwa Berat	Jumlah Orang yang Mendapatkan Pelayanan Kesehatan Orang dengan Gangguan Jiwa Berat Sesuai Standar	300	24.020.000,00	219.00	3.920.000,00	219.00	3.920.000,00	219	3.920.000,00	73	16.3	
	1.02.02.2.02.0011	Pengelolaan Pelayanan Kesehatan Orang Terduga Tuberkulosis	Jumlah Orang Terduga Menderita Tuberkulosis yang Mendapatkan Pelayanan Sesuai Standar	2428	649.910.050,00	765.00	0	765.00	0	765	0	31.5	0	
	1.02.02.2.02.0012	Pengelolaan Pelayanan Kesehatan Orang dengan Risiko Terinfeksi HIV	Jumlah Orang Terduga Menderita HIV yang Mendapatkan Pelayanan Sesuai Standar	3444	3.020.000,00	1196.00	0	1196.00	0	1196	0	34.7	0	
	1.02.02.2.02.0015	Pengelolaan Pelayanan Kesehatan Gizi Masyarakat	Jumlah Dokumen Hasil Pengelolaan Pelayanan Kesehatan Gizi Masyarakat	5	1.546.481.600,00	1.00	123.109.690,00	1.00	123.109.690,00	1	123.109.690,00	20	8	
	1.02.02.2.02.0016	Pengelolaan Pelayanan Kesehatan Kerja dan Olahraga	Jumlah Dokumen Hasil Pengelolaan Pelayanan Kesehatan Kerja dan Olahraga	3	1.520.000,00	0.75	0	0.75	0	0.75	0	25	0	
	1.02.02.2.02.0017	Pengelolaan Pelayanan Kesehatan Lingkungan	Jumlah Dokumen Hasil Pengelolaan Pelayanan Kesehatan Lingkungan	2	192.870.000,00	0.48	0	0.48	0	0.48	0	24	0	
	1.02.02.2.02.0018	Pengelolaan Pelayanan Promosi Kesehatan	Jumlah Dokumen Hasil Pengelolaan Pelayanan Promosi Kesehatan	3	226.931.000,00	0.00	0	0.00	0	0	0	0	0	
	1.02.02.2.02.0019	Pengelolaan Pelayanan Kesehatan Tradisional, Akupuntur, Asuhan Mandiri, dan Tradisional Lainnya	Jumlah Dokumen Hasil Pengelolaan Pelayanan Kesehatan Tradisional, Akupuntur, Asuhan Mandiri dan Tradisional Lainnya	3	600.000,00	1.00	0	1.00	0	1	0	33.3	0	
	1.02.02.2.02.0020	Pengelolaan Surveilans Kesehatan	Jumlah Dokumen Hasil Pengelolaan Surveilans Kesehatan	12	1.520.000,00	3.00	0	3.00	0	3	0	25	0	
	1.02.02.2.02.0025	Pelayanan Kesehatan Penyakit Menular dan Tidak Menular	Jumlah Dokumen Hasil Pelayanan Kesehatan Penyakit Menular dan Tidak Menular	12	138.510.000,00	3.00	0	3.00	0	3	0	25	0	
	1.02.02.2.02.0026	Pengelolaan Jaminan Kesehatan Masyarakat	Jumlah Dokumen Hasil Pengelolaan Jaminan Kesehatan Masyarakat	17	25.578.370.628,00	2.00	7.516.772.200,00	2.00	7.516.772.200,00	2	7.516.772.200,00	11.8	29.4	
	1.02.02.2.02.0028	Pengambilan dan Pengiriman Spesimen Penyakit Potensial KLB ke Laboratorium Rujukan/Nasional	Jumlah Spesimen Penyakit Potensial Kejadian Luar Biasa (KLB) ke Laboratorium Rujukan/Nasional yang Didistribusikan	65	63.324.600,00	21.00	0	21.00	0	21	0	32.3	0	
	1.02.02.2.02.0029	Penyelenggaraan Kabupaten/Kota Sehat	Jumlah Dokumen Hasil Penyelenggaraan Kabupaten/Kota Sehat	10	1.520.000,00	2.49	0	2.49	0	2.49	0	24.9	0	
	1.02.02.2.02.0034	Operasional Pelayanan Fasilitas Kesehatan Lainnya	Jumlah Dokumen Operasional Pelayanan Fasilitas Kesehatan Lainnya	6	174.678.627,00	2.00	25.671.139,00	2.00	25.671.139,00	2	25.671.139,00	33.3	14.7	
	1.02.02.2.02.0035	Pelaksanaan Akreditasi Fasilitas Kesehatan di Kabupaten/Kota	Jumlah Fasilitas Kesehatan yang Terakreditasi di Kabupaten/Kota	34	2.440.000,00	29.00	0	29.00	0	29	0	85.3	0	
	1.02.02.2.02.0038	Penyediaan dan Pengelolaan Sistem Penanganan Gawat Darurat Terpadu (SPGDT)	Jumlah Public Safety Center (PSC 119) Tersediaan, Terkelolaan dan Terintegrasi Dengan Rumah Sakit Dalam Satu Sistem Penanganan Gawat Darurat Terpadu (SPGDT)	1	12.020.000,00	1.00	0	1.00	0	1	0	100	0	

No	Kode	Uraian Program/Kegiatan/Subkegiatan	Indikator Kinerja Program/Kegiatan/Subkegiatan	Target Kinerja dan Anggaran RKPD Tahun berjalan yang dievaluasi (Tahun 2026) yang Dievaluasi		Realisasi Kinerja Pada Triwulan		Realisasi Capaian Kinerja dan Anggaran RKPD yang Dievaluasi (Tahun 2026)		Realisasi Kinerja dan Anggaran RPJMD s.d Tahun Lalu (Akhir Tahun Pelaksanaan RKPD Tahun 2025 (%)		Tingkat Capaian Kinerja dan Realisasi Anggaran RPJMD Tahun Berjalan		Perangkat Daerah Penanggung jawab
				K	Rp.	I		K	Rp.	K	Rp.	K	Rp.	
						K	Rp.							
1	2	3	4	5		6		7		8		9		10
	1.02.02.2.02.0042	Pengelolaan pelayanan kesehatan Malaria	Jumlah orang yang mendapatkan pelayanan kesehatan malaria	3	16.607.940,00	6.00	0	6.00	0	6	0	200	0	
	1.02.02.2.02.0043	Pengelolaan Kawasan tanpa rokok	Jumlah tatanan kawasan tanpa rokok yang tidak ditemukan aktifitas merokok	2	1.520.000,00	2.00	0	2.00	0	2	0	100	0	
	1.02.02.2.02.0046	Pengelolaan upaya kesehatan Ibu dan Anak	Jumlah dokumen hasil pengelolaan upaya kesehatan ibu dan anak	12	82.567.800,00	3.00	4.556.000,00	3.00	4.556.000,00	3	4.556.000,00	25	5.5	
	1.02.02.2.02.0048	Pengelolaan Layanan Imunisasi	Jumlah Dokumen Hasil Pengelolaan Layanan Imunisasi	6	1.520.000,00	2.00	500.000,00	2.00	500.000,00	2	500.000,00	33.3	32.9	
	1.02.02.2.03	Penyelenggaraan Sistem Informasi Kesehatan Secara Terintegrasi	Proporsi fasyankes terintegrasi SIKN	58.12	8.494.000,00	51.28	0	51.28	0	51.28	0	88.2	0	
	1.02.02.2.03.0002	Pengelolaan Sistem Informasi Kesehatan	Jumlah Dokumen Hasil Pengelolaan Sistem Informasi Kesehatan	3	8.494.000,00	0.00	0	0.00	0	0	0	0	0	
	1.02.02.2.04	Penerbitan Izin Rumah Sakit Kelas C, D dan Fasilitas Pelayanan Kesehatan Tingkat Daerah Kabupaten/Kota	Persentase fasilitas kesehatan yang mencapai INM	57.14	3.040.000,00	42.86	0	42.86	0	42.86	0	75	0	
	1.02.02.2.04.0003	Peningkatan Mutu Pelayanan Fasilitas Kesehatan	Jumlah Fasilitas Kesehatan yang Dilakukan Pengukuran Indikator Nasional Mutu (INM) Pelayanan kesehatan	24	350.000,00	21.00	0	21.00	0	21	0	87.5	0	
	1.02.02.2.04.0004	Penyiapan Perumusan dan Pelaksanaan Pelayanan Kesehatan Rujukan	Jumlah Dokumen Hasil Penyiapan Perumusan dan Pelaksanaan Pelayanan Kesehatan Rujukan	2	2.690.000,00	0.00	0	0.00	0	0	0	0	0	
Faktor pendorong keberhasilan kinerja : Kerjasama yang baik dengan lintas progran dan lintas sektor, adanya dukungan anggaran dari pemerintah pusat dan pemerintah daerah														
Faktor penghambat pencapaian kinerja : Terdapat pembaruan pada aplikasi pelaporan														
Tindak lanjut yang diperlukan dalam triwulan berikutnya : Pendampingan dan verifikasi laporan secara berkala														
Tindak lanjut yang diperlukan dalam RKPD berikutnya : Pendampingan teknis kegiatan di Puskesmas dan validasi pelaporan secara berkala														
	1.02.03	PROGRAM PENINGKATAN KAPASITAS SUMBER DAYA MANUSIA KESEHATAN	Rasio Nakes dan Named terhadap populasi	8.21	700.064.200,00	7.91	0	7.91	0	7.91	0	96.3	0	Dinas Kesehatan
	1.02.03.2.01	Pemberian Izin Praktik Tenaga Kesehatan di Wilayah Kabupaten/Kota	Persentase tenaga medis dan tenaga kesehatan yang diberikan izin praktik tenaga kesehatan.	100	1.399.200,00	0.00	0	0.00	0	0	0	0	0	
	1.02.03.2.01.0001	Pengendalian Perizinan Praktik Tenaga Kesehatan	Jumlah Dokumen Hasil Pengendalian Perizinan Praktik Tenaga Kesehatan	1	1.399.200,00	0.00	0	0.00	0	0	0	0	0	
	1.02.03.2.02	Perencanaan Kebutuhan dan Pendayagunaan Sumber Daya Manusia Kesehatan untuk UKP dan UKM di Wilayah Kabupaten/Kota	Persentase Puskesmas dengan SDMK sesuai standar	100	357.386.000,00	100.00	0	100.00	0	100	0	100	0	
	1.02.03.2.02	Perencanaan Kebutuhan dan Pendayagunaan Sumber Daya Manusia Kesehatan untuk UKP dan UKM di Wilayah Kabupaten/Kota	Persentase RS pemerintah dengan dokter spesialis sesuai standar	66.67	357.386.000,00	66.67	0	66.67	0	66.67	0	100	0	
	1.02.03.2.02.0002	Pemenuhan Kebutuhan Sumber Daya Manusia Kesehatan Sesuai Standar	Jumlah Sumber Daya Manusia Kesehatan yang Memenuhi Standar di Fasilitas Pelayanan Kesehatan (Fasyankes)	61	2.000.000,00	61.00	0	61.00	0	61	0	100	0	
	1.02.03.2.02.0003	Pembinaan dan Pengawasan Sumber Daya Manusia Kesehatan	Jumlah Dokumen Hasil Pembinaan dan Pengawasan Sumber Daya Manusia Kesehatan	1	355.386.000,00	0.00	0	0.00	0	0	0	0	0	
	1.02.03.2.03	Pengembangan Mutu dan Peningkatan Kompetensi Teknis Sumber Daya Manusia Kesehatan Tingkat Daerah Kabupaten/Kota	Persentase Peningkatan Kompetensi SDM Bidang Kesehatan	19	341.279.000,00	0.00	0	0.00	0	0	0	0	0	
	1.02.03.2.03.0001	Pengembangan Mutu dan Peningkatan Kompetensi Teknis Sumber Daya Manusia Kesehatan Tingkat Daerah Kabupaten/Kota	Jumlah Sumber Daya Manusia Kesehatan Tingkat Daerah Kabupaten/Kota yang Ditingkatkan Mutu dan Kompetensinya	70	341.279.000,00	0.00	0	0.00	0	0	0	0	0	
Faktor pendorong keberhasilan kinerja : Progran internsip dan perencanaan kebutuhan dari Kemenkes. Banyak Perguruan Tinggi yang membuka Fakultas Kedoteran dan Kesehatan														
Faktor penghambat pencapaian kinerja : Pemenuhan nakes yang direncanakan melalui internsip tidak sesuai jumlah yang diajukan, distribusi nakes yang belum merata, perizinan berusaha yang cukup komplek														
Tindak lanjut yang diperlukan dalam triwulan berikutnya : Pengoptimalan nakes dan pengajuan tambahan dokter pada periode intersip berikutnya, pemetaan kebutuhan, penyederhanaan perizinan nakes dan faskes														
Tindak lanjut yang diperlukan dalam RKPD berikutnya : Pemenuhan nakes melalui BLUD dan pengajuan dokter tambahan pada periode intersip berikutnya, pemetaan kebutuhan nakes, pembukaan fasilitas kesehatan swasta baru, penyederhanaan perizinan nakes dan faskes														
	1.02.04	PROGRAM SEDIAAN FARMASI, ALAT KESEHATAN DAN MAKANAN MINUMAN	Presentase tempat pengelolaan pangan memenuhi syarat	86.3	496.063.000,00	21.43	0	21.43	0	21.43	0	24.8	0	Dinas Kesehatan
	1.02.04	PROGRAM SEDIAAN FARMASI, ALAT KESEHATAN DAN MAKANAN MINUMAN	Presentase fasilitas layanan kefarmasian dan alat kesehatan yang memenuhi evaluasi mutu	52	496.063.000,00	0.00	0	0.00	0	0	0	0	0	Dinas Kesehatan
	1.02.04.2.01	Pemberian Izin Apotek, Toko Obat, Toko Alat Kesehatan dan Optikal, Usaha Mikro Obat Tradisional (UMOT)	Persentase fasilitas layanan kefarmasian dan alat kesehatan yang sesuai standar	52	64.541.000,00	0.00	0	0.00	0	0	0	0	0	
	1.02.04.2.01.0001	Pengendalian dan Pengawasan serta Tindak Lanjut Pengawasan Perizinan Apotek, Toko Obat, Toko Alat Kesehatan, dan Optikal, Usaha Mikro Obat Tradisional (UMOT)	Jumlah Dokumen Hasil Pengendalian dan Pengawasan serta Tindak Lanjut Pengawasan Perizinan Apotek, Toko Obat, Toko Alat Kesehatan, dan Optikal, Usaha Mikro Obat Tradisional (UMOT)	5	64.541.000,00	0.00	0	0.00	0	0	0	0	0	

No	Kode	Uraian Program/Kegiatan/Subkegiatan	Indikator Kinerja Program/Kegiatan/Subkegiatan	Target Kinerja dan Anggaran RKPD Tahun berjalan yang dievaluasi (Tahun 2026) yang Dievaluasi		Realisasi Kinerja Pada Triwulan I		Realisasi Capaian Kinerja dan Anggaran RKPD yang Dievaluasi (Tahun 2026)		Realisasi Kinerja dan Anggaran RPJMD s.d Tahun Lalu (Akhir Tahun Pelaksanaan RKPD Tahun 2025 (%)		Tingkat Capaian Kinerja dan Realisasi Anggaran RPJMD Tahun Berjalan		Perangkat Daerah Penanggung jawab
				K	Rp.	K	Rp.	K	Rp.	K	Rp.	K	Rp.	
1	2	3	4	5		6		7		8		9		10
	1.02.04.2.03	Penerbitan Sertifikat Produksi Pangan Industri Rumah Tangga dan Nomor P-IRT sebagai Izin Produksi, untuk Produk Makanan Minuman Tertentu yang Dapat Diproduksi oleh Industri Rumah Tangga	Persentase PIRT yang aman dan bermutu	20	133.153.000,00	1.60	0	1.60	0	1.6	0	8	0	
	1.02.04.2.03.0001	Pengendalian dan Pengawasan serta Tindak Lanjut Pengawasan Sertifikat Produksi Pangan Industri Rumah Tangga dan Nomor P-IRT sebagai Izin Produksi, untuk Produk Makanan Minuman Tertentu yang Dapat Diproduksi oleh Industri Rumah Tangga	Jumlah Dokumen Hasil Pengendalian dan Pengawasan serta Tindak Lanjut Pengawasan Sertifikat Produksi Pangan Industri Rumah Tangga dan Nomor P-IRT sebagai Izin Produksi, untuk Produk Makanan Minuman Tertentu yang Dapat Diproduksi oleh Industri Rumah Tangga	2	133.153.000,00	0.48	0	0.48	0	0.48	0	24	0	
	1.02.04.2.04	Penerbitan Sertifikat Laik Higiene Sanitasi Tempat Pengelolaan Makanan (TPM) antara lain Jasa Boga, Rumah Makan/Restoran dan Depot Air Minum (DAM)	Persentase TPM dan DAM yang aman dan bermutu	81.3	1.520.000,00	6.70	0	6.70	0	6.7	0	8.2	0	
	1.02.04.2.04.0001	Pengendalian dan Pengawasan serta Tindak Lanjut Pengawasan Penerbitan Sertifikat Laik Higiene Sanitasi Tempat Pengelolaan Makanan (TPM) antara lain Jasa Boga, Rumah Makan/Restoran dan Depot Air Minum (DAM)	Jumlah Dokumen Hasil Pengendalian dan Pengawasan serta Tindak Lanjut Pengawasan Penerbitan Sertifikat Laik Higiene Sanitasi Tempat Pengelolaan Makanan (TPM) antara lain Jasa Boga, Rumah Makan/Restoran dan Depot Air Minum (DAM)	1	1.520.000,00	0.24	0	0.24	0	0.24	0	24	0	
	1.02.04.2.05	Penerbitan Stiker Pembinaan pada Makanan Jajanan dan Sentra Makanan Jajanan	Presentase Sentra pangan Jajanan / Kantin yang aman dan bermutu	90	1.520.000,00	7.50	0	7.50	0	7.5	0	8.3	0	
	1.02.04.2.05.0001	Pengendalian dan Pengawasan serta Tindak Lanjut Penerbitan Stiker Pembinaan pada Makanan Jajanan dan Sentra Makanan Jajanan	Jumlah Dokumen Hasil Pengendalian dan Pengawasan serta Tindak Lanjut Penerbitan Stiker Pembinaan pada Makanan Jajanan dan Sentra Makanan Jajanan	1	1.520.000,00	0.24	0	0.24	0	0.24	0	24	0	
	1.02.04.2.06	Pemeriksaan dan Tindak Lanjut Hasil Pemeriksaan Post Market pada Produksi dan Produk Makanan Minuman Industri Rumah Tangga	Persentase pangan olahan siap saji memenuhi syarat (POSS)	90	295.329.000,00	7.50	0	7.50	0	7.5	0	8.3	0	
	1.02.04.2.06.0001	Pemeriksaan Post Market pada Produk Makanan-Minuman Industri Rumah Tangga yang Beredar dan Pengawasan serta Tindak Lanjut Pengawasan	Jumlah Produk dan Sarana Produksi Makanan-Minuman Industri Rumah Tangga Beredar yang Dilakukan Pemeriksaan Post Market dalam rangka Tindak Lanjut Pengawasan	55	295.329.000,00	20.00	0	20.00	0	20	0	36.4	0	
Faktor pendorong keberhasilan kinerja : Kerjasama dan kolaborasi lintas program dan lintas sektor yang baik														
Faktor penghambat pencapaian kinerja : Masih ada pelaku usaha bidang kefarmasian dan makanan minuman yang belum bisa mengakses OSS secara online														
Tindak lanjut yang diperlukan dalam triwulan berikutnya : Pendampingan pelaku usaha bidang kefarmasian dan makanan minuman dalam mengakses OSS di MPP														
Tindak lanjut yang diperlukan dalam RKPD berikutnya : Pendampingan dan pembinaan terhadap pelaku usaha bidang kefarmasian dan makanan minuman														
	1.02.05	PROGRAM PEMBERDAYAAN MASYARAKAT BIDANG KESEHATAN	Persentase UKBM di Kota Blitar sesuai standar	100	1.693.483.200,00	99.13	420.093.500,00	99.13	420.093.500,00	99.13	420.093.500,00	99.1	24.8	Dinas Kesehatan
	1.02.05.2.01	Advokasi, Pemberdayaan, Kemitraan, Peningkatan Peran serta Masyarakat dan Lintas Sektor Tingkat Daerah Kabupaten/Kota	Persentase kecamatan yang melakukan kampanye kesehatan (Pembudayaan Germas)	100	1.679.683.200,00	100.00	418.793.500,00	100.00	418.793.500,00	100	418.793.500,00	100	24.9	
	1.02.05.2.01	Advokasi, Pemberdayaan, Kemitraan, Peningkatan Peran serta Masyarakat dan Lintas Sektor Tingkat Daerah Kabupaten/Kota	Persentase posyandu siklus hidup aktif minimal 75%	100	1.679.683.200,00	100.00	418.793.500,00	100.00	418.793.500,00	100	418.793.500,00	100	24.9	
	1.02.05.2.01	Advokasi, Pemberdayaan, Kemitraan, Peningkatan Peran serta Masyarakat dan Lintas Sektor Tingkat Daerah Kabupaten/Kota	Persentase kader posyandu minimal strata madya	20.05	1.679.683.200,00	72.43	418.793.500,00	72.43	418.793.500,00	72.43	418.793.500,00	361.2	24.9	
	1.02.05.2.01.0001	Peningkatan Upaya Promosi Kesehatan, Advokasi, Kemitraan dan Pemberdayaan Masyarakat	Jumlah Dokumen Promosi Kesehatan, Advokasi, Kemitraan dan Pemberdayaan Masyarakat	8	1.679.683.200,00	1.00	418.793.500,00	1.00	418.793.500,00	1	418.793.500,00	12.5	24.9	
	1.02.05.2.03	Pengembangan dan Pelaksanaan Upaya Kesehatan Bersumber Daya Masyarakat (UKBM) Tingkat Daerah Kabupaten/Kota	Persentase kecamatan melaksanakan Pembinaan Upaya Kesehatan Bersumber Daya Masyarakat (UKBM) sesuai standar	100	13.800.000,00	100.00	1.300.000,00	100.00	1.300.000,00	100	1.300.000,00	100	9.4	

No	Kode	Uraian Program/Kegiatan/Subkegiatan	Indikator Kinerja Program/Kegiatan/Subkegiatan	Target Kinerja dan Anggaran RKPD Tahun berjalan yang dievaluasi (Tahun 2026) yang Dievaluasi		Realisasi Kinerja Pada Triwulan		Realisasi Capaian Kinerja dan Anggaran RKPD yang Dievaluasi (Tahun 2026)		Realisasi Kinerja dan Anggaran RPJMD s.d Tahun Lalu (Akhir Tahun Pelaksanaan RKPD Tahun 2025 (%)		Tingkat Capaian Kinerja dan Realisasi Anggaran RPJMD Tahun Berjalan		Perangkat Daerah Penanggung jawab
				K	Rp.	I		K	Rp.	K	Rp.	K	Rp.	
						K	Rp.							
1	2	3	4	5		6		7		8		9		10
	1.02.05.2.03.0001	Bimbingan Teknis dan Supervisi Pengembangan dan Pelaksanaan Upaya Kesehatan Bersumber Daya Masyarakat (UKBM)	Jumlah Dokumen Hasil Bimbingan Teknis dan Supervisi Upaya Kesehatan Bersumber Daya Masyarakat (UKBM)	2	13.800.000,00	0.00	1.300.000,00	0.00	1.300.000,00	0	1.300.000,00	0	9.4	
Faktor pendorong keberhasilan kinerja : Rapat koordinasi dan evaluasi lintas program dan sektor yg melibatkan forkopimcam yg diadakan tiap bulan di Kecamatan														
Faktor penghambat pencapaian kinerja : Masih ada UKBM yang belum memenuhi standar strata purnama mandiri														
Tindak lanjut yang diperlukan dalam triwulan berikutnya : Pembinaan UKBM														
Tindak lanjut yang diperlukan dalam RKPD berikutnya : Pembinaan UKBM berkelanjutan														
	1.02.01	PROGRAM PENUNJANG URUSAN PEMERINTAHAN DAERAH KABUPATEN/KOTA	Nilai Indeks Kepuasan Masyarakat (IKM)	91.05	0	0.00	0	0.00	0	0	0	0	0	UPTD Puskesmas Kecamatan Kepanjenkidul
	1.02.01	PROGRAM PENUNJANG URUSAN PEMERINTAHAN DAERAH KABUPATEN/KOTA	Nilai Indeks Kepuasan Masyarakat (IKM)	91.05	0	0.00	0	0.00	0	0	0	0	0	UPTD Puskesmas Kecamatan Kepanjenkidul
	1.02.01.2.10	Peningkatan Pelayanan BLUD	Indeks Penilaian Kinerja Puskesmas (PKP)	98.4	0	0.00	0	0.00	0	0	0	0	0	
	1.02.01.2.10.0001	Pelayanan dan Penunjang Pelayanan BLUD	Jumlah BLUD yang Menyediakan Pelayanan dan Penunjang Pelayanan	1	0	0.00	0	0.00	0	0	0	0	0	
	1.02.02	PROGRAM PEMENUHAN UPAYA KESEHATAN PERORANGAN DAN UPAYA KESEHATAN MASYARAKAT	Angka Kematian Ibu	16399100	0	0.00	129.286.287,00	0.00	129.286.287,00	0	129.286.287,00	0	0	UPTD Puskesmas Kecamatan Kepanjenkidul
	1.02.02	PROGRAM PEMENUHAN UPAYA KESEHATAN PERORANGAN DAN UPAYA KESEHATAN MASYARAKAT	Angka Kematian Ibu	16399100	0	0.00	129.286.287,00	0.00	129.286.287,00	0	129.286.287,00	0	0	UPTD Puskesmas Kecamatan Kepanjenkidul
	1.02.02.2.01	Penyediaan Fasilitas Pelayanan Kesehatan untuk UKM dan UKP Kewenangan Daerah Kabupaten/Kota	Persentase sarana prasarana dan alat kesehatan fasiiltas kesehatan yang sesuai standar	1	323.044.000,00	0.00	129.286.287,00	0.00	129.286.287,00	0	129.286.287,00	0	40	
	1.02.02.2.01.0014	Pengadaan Alat Kesehatan/Alat Penunjang Medik Fasilitas Pelayanan Kesehatan	Jumlah Alat Kesehatan/Alat Penunjang Medik Fasilitas Pelayanan Kesehatan yang Disediakan	48	3.800.800,00	0.00	0	0.00	0	0	0	0	0	
	1.02.02.2.01.0020	Pemeliharaan Rutin dan Berkala Alat Kesehatan/Alat Penunjang Medik Fasilitas Pelayanan Kesehatan	Jumlah Alat Kesehatan/Alat Penunjang Medik Fasilitas Layanan Kesehatan yang Terpelihara Sesuai Standar	8	20.812.000,00	0.00	0	0.00	0	0	0	0	0	
	1.02.02.2.01.0023	Pengadaan Obat, Bahan Habis Pakai, Bahan Medis Habis Pakai,, Vaksin, Makanan dan Minuman di Fasilitas Kesehatan	Jumlah Obat, Bahan Habis Pakai, Bahan Medis Habis Pakai, Vaksin, Makanan dan Minuman di Fasilitas Kesehatan yang disediakan	3	298.431.200,00	1.00	129.286.287,00	1.00	129.286.287,00	1	129.286.287,00	33.3	43.3	
	1.02.02.2.02	Penyediaan Layanan Kesehatan untuk UKM dan UKP Rujukan Tingkat Daerah Kabupaten/Kota	Persentase ibu hamil mendapatkan pelayanan kesehatan ibu hamil sesuai standar (SPM)	1	629.043.600,00	0.00	0	0.00	0	0	0	0	0	
	1.02.02.2.02.0033	Operasional Pelayanan Puskesmas	Jumlah Dokumen Operasional Pelayanan Puskesmas	5	234.867.000,00	0.00	0	0.00	0	0	0	0	0	
	1.02.01	PROGRAM PENUNJANG URUSAN PEMERINTAHAN DAERAH KABUPATEN/KOTA	Nilai Indeks Kepuasan Masyarakat (IKM)	91.05	0	0.00	0	0.00	0	0	0	0	0	UPTD Puskesmas Kecamatan Sukorejo
	1.02.01	PROGRAM PENUNJANG URUSAN PEMERINTAHAN DAERAH KABUPATEN/KOTA	Nilai Indeks Kepuasan Masyarakat (IKM)	91.05	0	0.00	0	0.00	0	0	0	0	0	UPTD Puskesmas Kecamatan Sukorejo
	1.02.01.2.10	Peningkatan Pelayanan BLUD	Persentase Puskesmas dengan kategori Penilaian Kinerja Puskesmas (PKP) Baik	100	0	0.00	0	0.00	0	0	0	0	0	
	1.02.01.2.10.0001	Pelayanan dan Penunjang Pelayanan BLUD	Jumlah BLUD yang Menyediakan Pelayanan dan Penunjang Pelayanan	1	0	0.00	0	0.00	0	0	0	0	0	
	1.02.02	PROGRAM PEMENUHAN UPAYA KESEHATAN PERORANGAN DAN UPAYA KESEHATAN MASYARAKAT	Angka Kematian Ibu	16399100	0	0.00	0	0.00	0	0	0	0	0	UPTD Puskesmas Kecamatan Sukorejo
	1.02.02	PROGRAM PEMENUHAN UPAYA KESEHATAN PERORANGAN DAN UPAYA KESEHATAN MASYARAKAT	Angka Kematian Ibu	16399100	0	0.00	0	0.00	0	0	0	0	0	UPTD Puskesmas Kecamatan Sukorejo
	1.02.02.2.01	Penyediaan Fasilitas Pelayanan Kesehatan untuk UKM dan UKP Kewenangan Daerah Kabupaten/Kota	Persentase sarana prasarana dan alat kesehatan fasiiltas kesehatan yang sesuai standar	1	329.105.000,00	0.00	0	0.00	0	0	0	0	0	
	1.02.02.2.01.0014	Pengadaan Alat Kesehatan/Alat Penunjang Medik Fasilitas Pelayanan Kesehatan	Jumlah Alat Kesehatan/Alat Penunjang Medik Fasilitas Pelayanan Kesehatan yang Disediakan	25	20.918.480,00	0.00	0	0.00	0	0	0	0	0	

No	Kode	Uraian Program/Kegiatan/Subkegiatan	Indikator Kinerja Program/Kegiatan/Subkegiatan	Target Kinerja dan Anggaran RKPD Tahun berjalan yang dievaluasi (Tahun 2026) yang Dievaluasi		Realisasi Kinerja Pada Triwulan		Realisasi Capaian Kinerja dan Anggaran RKPD yang Dievaluasi (Tahun 2026)		Realisasi Kinerja dan Anggaran RPJMD s.d Tahun Lalu (Akhir Tahun Pelaksanaan RKPD Tahun 2025 (%)		Tingkat Capaian Kinerja dan Realisasi Anggaran RPJMD Tahun Berjalan		Perangkat Daerah Penanggung jawab
				K	Rp.	I		K	Rp.	K	Rp.	K	Rp.	
						K	Rp.							
1	2	3	4	5		6		7		8		9		10
	1.02.02.2.01.0020	Pemeliharaan Rutin dan Berkala Alat Kesehatan/Alat Penunjang Medik Fasilitas Pelayanan Kesehatan	Jumlah Alat Kesehatan/Alat Penunjang Medik Fasilitas Layanan Kesehatan yang Terpelihara Sesuai Standar	3	24.280.000,00	0.00	0	0.00	0	0	0	0	0	
	1.02.02.2.01.0023	Pengadaan Obat, Bahan Habis Pakai, Bahan Medis Habis Pakai,, Vaksin, Makanan dan Minuman di Fasilitas Kesehatan	Jumlah Obat, Bahan Habis Pakai, Bahan Medis Habis Pakai, Vaksin, Makanan dan Minuman di Fasilitas Kesehatan yang disediakan	4	283.906.520,00	0.00	0	0.00	0	0	0	0	0	
	1.02.02.2.02	Penyediaan Layanan Kesehatan untuk UKM dan UKP Rujukan Tingkat Daerah Kabupaten/Kota	Persentase ibu hamil mendapatkan pelayanan kesehatan ibu hamil sesuai standar (SPM)	1	586.191.800,00	0.00	0	0.00	0	0	0	0	0	
	1.02.02.2.02.0033	Operasional Pelayanan Puskesmas	Jumlah Dokumen Operasional Pelayanan Puskesmas	5	200.836.200,00	3.00	0	3.00	0	3	0	60	0	
	1.02.01	PROGRAM PENUNJANG URUSAN PEMERINTAHAN DAERAH KABUPATEN/KOTA	Nilai Indeks Kepuasan Masyarakat (IKM)	91.05	0	0.00	0	0.00	0	0	0	0	0	UPTD Puskesmas Kecamatan Sananwetan
	1.02.01	PROGRAM PENUNJANG URUSAN PEMERINTAHAN DAERAH KABUPATEN/KOTA	Nilai Indeks Kepuasan Masyarakat (IKM)	91.05	0	0.00	0	0.00	0	0	0	0	0	UPTD Puskesmas Kecamatan Sananwetan
	1.02.01.2.10	Peningkatan Pelayanan BLUD	Persentase Puskesmas dengan kategori Penilaian Kinerja Puskesmas (PKP) Baik	1	0	0.00	0	0.00	0	0	0	0	0	
	1.02.01.2.10.0001	Pelayanan dan Penunjang Pelayanan BLUD	Jumlah BLUD yang Menyediakan Pelayanan dan Penunjang Pelayanan	1	0	0.00	0	0.00	0	0	0	0	0	
	1.02.02	PROGRAM PEMENUHAN UPAYA KESEHATAN PERORANGAN DAN UPAYA KESEHATAN MASYARAKAT	Angka Kematian Ibu	163.99	0	0.00	26.762.100,00	0.00	26.762.100,00	0	26.762.100,00	0	0	UPTD Puskesmas Kecamatan Sananwetan
	1.02.02	PROGRAM PEMENUHAN UPAYA KESEHATAN PERORANGAN DAN UPAYA KESEHATAN MASYARAKAT	Angka Kematian Ibu	163.99	0	0.00	26.762.100,00	0.00	26.762.100,00	0	26.762.100,00	0	0	UPTD Puskesmas Kecamatan Sananwetan
	1.02.02.2.01	Penyediaan Fasilitas Pelayanan Kesehatan untuk UKM dan UKP Kewenangan Daerah Kabupaten/Kota	Persentase sarana prasarana dan alat kesehatan fasiiltas kesehatan yang sesuai standar	100	347.851.000,00	0.00	26.762.100,00	0.00	26.762.100,00	0	26.762.100,00	0	7.7	
	1.02.02.2.01.0014	Pengadaan Alat Kesehatan/Alat Penunjang Medik Fasilitas Pelayanan Kesehatan	Jumlah Alat Kesehatan/Alat Penunjang Medik Fasilitas Pelayanan Kesehatan yang Disediakan	38	18.231.100,00	2.00	1.332.000,00	2.00	1.332.000,00	2	1.332.000,00	5.3	7.3	
	1.02.02.2.01.0020	Pemeliharaan Rutin dan Berkala Alat Kesehatan/Alat Penunjang Medik Fasilitas Pelayanan Kesehatan	Jumlah Alat Kesehatan/Alat Penunjang Medik Fasilitas Layanan Kesehatan yang Terpelihara Sesuai Standar	30	30.600.000,00	0.00	0	0.00	0	0	0	0	0	
	1.02.02.2.01.0023	Pengadaan Obat, Bahan Habis Pakai, Bahan Medis Habis Pakai,, Vaksin, Makanan dan Minuman di Fasilitas Kesehatan	Jumlah Obat, Bahan Habis Pakai, Bahan Medis Habis Pakai, Vaksin, Makanan dan Minuman di Fasilitas Kesehatan yang disediakan	3	299.019.900,00	1.00	25.430.100,00	1.00	25.430.100,00	1	25.430.100,00	33.3	8.5	
	1.02.02.2.02	Penyediaan Layanan Kesehatan untuk UKM dan UKP Rujukan Tingkat Daerah Kabupaten/Kota	Persentase ibu hamil mendapatkan pelayanan kesehatan ibu hamil sesuai standar (SPM)	1	708.615.600,00	0.00	0	0.00	0	0	0	0	0	
	1.02.02.2.02.0033	Operasional Pelayanan Puskesmas	Jumlah Dokumen Operasional Pelayanan Puskesmas	5	296.304.800,00	3.00	0	3.00	0	3	0	60	0	
3	RSUD Mardi Waluyo													
	1.02.01	PROGRAM PENUNJANG URUSAN PEMERINTAHAN DAERAH KABUPATEN/KOTA	Persentase Capaian Standar Pelayanan Minimal (SPM) Rumah Sakit)	89	95.000.000.000,00	89.19	14.988.682.009,83	89.19	14.988.682.009,83	89.19	14.988.682.009,83	100.2	15.8	Rumah Sakit Umum Daerah Mardi Waluyo
	1.02.01	PROGRAM PENUNJANG URUSAN PEMERINTAHAN DAERAH KABUPATEN/KOTA	Akreditasi RSUD	100	95.000.000.000,00	100.00	14.988.682.009,83	100.00	14.988.682.009,83	100	14.988.682.009,83	100	15.8	Rumah Sakit Umum Daerah Mardi Waluyo
	1.02.01	PROGRAM PENUNJANG URUSAN PEMERINTAHAN DAERAH KABUPATEN/KOTA	Persentase fasilitasi layanan kedinasan sesuai standar / ketentuan yang berlaku	100	95.000.000.000,00	100.00	14.988.682.009,83	100.00	14.988.682.009,83	100	14.988.682.009,83	100	15.8	Rumah Sakit Umum Daerah Mardi Waluyo
	1.02.01.2.10	Peningkatan Pelayanan BLUD	Persentase Capaian SPM Lingkup Pelayanan Medis	90.48	95.000.000.000,00	85.71	14.988.682.009,83	85.71	14.988.682.009,83	85.71	14.988.682.009,83	94.7	15.8	
	1.02.01.2.10	Peningkatan Pelayanan BLUD	Persentase Capaian SPM Lingkup Pelayanan Penunjang Medis	86.36	95.000.000.000,00	95.65	14.988.682.009,83	95.65	14.988.682.009,83	95.65	14.988.682.009,83	110.8	15.8	
	1.02.01.2.10	Peningkatan Pelayanan BLUD	Persentase Capaian SPM Lingkup Pelayanan Keperawatan	86.84	95.000.000.000,00	93.94	14.988.682.009,83	93.94	14.988.682.009,83	93.94	14.988.682.009,83	108.2	15.8	
	1.02.01.2.10	Peningkatan Pelayanan BLUD	Persentase Capaian SPM Lingkup umum dan humas	100	95.000.000.000,00	72.73	14.988.682.009,83	72.73	14.988.682.009,83	72.73	14.988.682.009,83	72.7	15.8	

No	Kode	Uraian Program/Kegiatan/Subkegiatan	Indikator Kinerja Program/Kegiatan/Subkegiatan	Target Kinerja dan Anggaran RKPD Tahun berjalan yang dievaluasi (Tahun 2026) yang Dievaluasi		Realisasi Kinerja Pada Triwulan I		Realisasi Capaian Kinerja dan Anggaran RKPD yang Dievaluasi (Tahun 2026)		Realisasi Kinerja dan Anggaran RPJMD s.d Tahun Lalu (Akhir Tahun Pelaksanaan RKPD Tahun 2025 (%)		Tingkat Capaian Kinerja dan Realisasi Anggaran RPJMD Tahun Berjalan		Perangkat Daerah Penanggung jawab
				K	Rp.	K	Rp.	K	Rp.	K	Rp.	K	Rp.	
1	2	3	4	5		6		7		8		9		10
	1.02.01.2.10	Peningkatan Pelayanan BLUD	Persentase Capaian SPM Lingkup Kepegawaian	100	95.000.000.000,00	75.00	14.988.682.009,83	75.00	14.988.682.009,83	75	14.988.682.009,83	75	15.8	
	1.02.01.2.10	Peningkatan Pelayanan BLUD	Persentase Capaian SPM Lingkup Keuangan	100	95.000.000.000,00	100.00	14.988.682.009,83	100.00	14.988.682.009,83	100	14.988.682.009,83	100	15.8	
	1.02.01.2.10	Peningkatan Pelayanan BLUD	Persentase Barang Milik Daerah yang terpelihara sesuai kebutuhan	70	95.000.000.000,00	100.00	14.988.682.009,83	100.00	14.988.682.009,83	100	14.988.682.009,83	142.9	15.8	
	1.02.01.2.10	Peningkatan Pelayanan BLUD	Persentase ketersediaan administrasi umum perangkat daerah sesuai standar	100	95.000.000.000,00	100.00	14.988.682.009,83	100.00	14.988.682.009,83	100	14.988.682.009,83	100	15.8	
	1.02.01.2.10	Peningkatan Pelayanan BLUD	Persentase pelayanan administrasi Barang Milik Daerah Perangkat Daerah sesuai standar	100	95.000.000.000,00	100.00	14.988.682.009,83	100.00	14.988.682.009,83	100	14.988.682.009,83	100	15.8	
	1.02.01.2.10	Peningkatan Pelayanan BLUD	Persentase Penyediaan Barang Milik Daerah Penunjang Urusan sesuai kebutuhan	70	95.000.000.000,00	20.00	14.988.682.009,83	20.00	14.988.682.009,83	20	14.988.682.009,83	28.6	15.8	
	1.02.01.2.10	Peningkatan Pelayanan BLUD	Persentase penyediaan jasa penunjang urusan sesuai standar	100	95.000.000.000,00	100.00	14.988.682.009,83	100.00	14.988.682.009,83	100	14.988.682.009,83	100	15.8	
	1.02.01.2.10	Peningkatan Pelayanan BLUD	Persentase sarana prasarana dan alat kesehatan rumah sakit yang sesuai standar	83	95.000.000.000,00	82.70	14.988.682.009,83	82.70	14.988.682.009,83	82.7	14.988.682.009,83	99.6	15.8	
	1.02.01.2.10.0001	Pelayanan dan Penunjang Pelayanan BLUD	Jumlah BLUD yang Menyediakan Pelayanan dan Penunjang Pelayanan	1	95.000.000.000,00	1.00	14.988.682.009,83	1.00	14.988.682.009,83	1	14.988.682.009,83	100	15.8	
Faktor pendorong keberhasilan kinerja : a) Secara umum pelayanan kesehatan telah dilaksanakan sesuai standar SOP/SPO, serta sesuai target SPM dan akreditasi Rumah Sakit b) Pemantauan standar akreditasi dan SPM terintegrasi dengan pelaporan kinerja pegawai c) Komitmen dan keterlibatan aktif seluruh civitas hospitalia dalam penerapan elemen penilaian st														
Faktor penghambat pencapaian kinerja : a) Potensi pasien rujukan dalam status beresiko tinggi dan mempengaruhi pencapaian SPM di pelayanan IGD, rawat inap, dan persalinan b) Pemeliharaan dan kalibrasi alat kesehatan pemeliharaan alat kesehatan belum dilaksanakan sesuai jadwal c) Pemanfaatan IT belum mencakup seluruh unit layanan termasuk dalam per														
Tindak lanjut yang diperlukan dalam triwulan berikutnya : a) Pemenuhan standar pelayanan minimal (SPM) di semua unit layanan secara berkelanjutan b) Pemenuhan standar akreditasi paripurna di semua unit layanan minimal 80% secara berkelanjutan c) Optimalisasi RME dan pengintegrasian ke Satu Sehat pada seluruh unit layanan d) Optimalisasi pemeliharaa														
Tindak lanjut yang diperlukan dalam RKPD berikutnya : a) Pemenuhan standar pelayanan minimal (SPM) di semua unit layanan secara berkelanjutan b) Pemenuhan rekomendasi akreditasi sesuai hasil penilaian KARS dan implementasi standar akreditasi paripurna di semua unit layanan secara berkelanjutan c) Pemanfaatan RME pada seluruh unit layanan secara b														
	1.02.02	PROGRAM PEMENUHAN UPAYA KESEHATAN PERORANGAN DAN UPAYA KESEHATAN MASYARAKAT	Persentase layanan rumah sakit dengan kompetensi minimal dasar	70.83	17.500.000.000,00	100.00	0	100.00	0	100	0	141.2	0	Rumah Sakit Umum Daerah Mardi Waluyo
	1.02.02.2.01	Penyediaan Fasilitas Pelayanan Kesehatan untuk UKM dan UKP Kewenangan Daerah Kabupaten/Kota	Persentase sarana prasarana dan alat kesehatan rumah sakit yang sesuai standar	83	17.500.000.000,00	82.70	0	82.70	0	82.7	0	99.6	0	
	1.02.02.2.01.0008	Rehabilitasi dan Pemeliharaan Rumah Sakit			0		0		0	0	0	0	0	
	1.02.02.2.01.0014	Pengadaan Alat Kesehatan/Alat Penunjang Medik Fasilitas Pelayanan Kesehatan			0		0		0	0	0	0	0	
	1.02.02.2.01.0020	Pemeliharaan Rutin dan Berkala Alat Kesehatan/Alat Penunjang Medik Fasilitas Pelayanan Kesehatan			0		0		0	0	0	0	0	
	1.02.02.2.01.0023	Pengadaan Obat, Bahan Habis Pakai, Bahan Medis Habis Pakai,, Vaksin, Makanan dan Minuman di Fasilitas Kesehatan	Jumlah Obat, Bahan Habis Pakai, Bahan Medis Habis Pakai, Vaksin, Makanan dan Minuman di Fasilitas Kesehatan yang disediakan	9	17.500.000.000,00	0.00	0	0.00	0	0	0	0	0	
Faktor pendorong keberhasilan kinerja : a) Tersedianya SDM sesuai standar kompetensi dasar b) Tersedianya peralatan, sarana dan prasarana rumah sakit yang mendukung pelayanan sesuai standar kompetensi dasar														
Faktor penghambat pencapaian kinerja : a) Tantangan penyediaan alat kesehatan, sarana dan prasarana pelayanan sesuai standar kompetensi madya dan utama b) Tantangan pemenuhan SDM sesuai standar sesuai kompetensi madya dan utama														
Tindak lanjut yang diperlukan dalam triwulan berikutnya :) Pemenuhan peralatan kesehatan, sarana dan prasarana sesuai standar kompetensi madya dan utama secara bertahap berdasar prioritas layanan b) Pengembangan kompetensi SDM sesuai standar kompetensi madya dan utama secara bertahap berdasar prioritas layanan														
Tindak lanjut yang diperlukan dalam RKPD berikutnya : a) Pemenuhan peralatan, sarana dan prasarana rumah sakit sesuai standar kompetensi madya dan utama secara bertahap berdasar prioritas layanan b) Pengembangan kompetensi SDM sesuai standar kompetensi madya dan utama secara bertahap berdasar prioritas layanan														
4	Dinas Pekerjaan Umum dan Penataan Ruang													
	103	Pekerjaan Umum dan Penataan Ruang												
	1.03.01	PROGRAM PENUNJANG URUSAN PEMERINTAHAN DAERAH KABUPATEN/KOTA	Persentase fasilitasi layanan kedinasan sesuai standar / ketentuan yang berlaku	100	6.797.841.853,97	25.00	1.264.226.043,00	25.00	1.264.226.043,00	25	1.264.226.043,00	25	18.6	Dinas Pekerjaan Umum dan Penataan Ruang
	1.03.01.2.01	Perencanaan, Penganggaran, dan Evaluasi Kinerja Perangkat Daerah	Persentase penyusunan dokumen perencanaan dan pelaporan yang tepat waktu dan sesuai standar	1	10.292.800,00	23.36	1.470.000,00	23.36	1.470.000,00	23.36	1.470.000,00	2336	14.3	
	1.03.01.2.01.0001	Penyusunan Dokumen Perencanaan Perangkat Daerah	Jumlah Dokumen Perencanaan Perangkat Daerah	4	1.195.200,00	1.00	0	1.00	0	1	0	25	0	
	1.03.01.2.01.0007	Evaluasi Kinerja Perangkat Daerah	Jumlah Laporan Evaluasi Kinerja Perangkat Daerah	8	2.700.000,00	1.00	0	1.00	0	1	0	12.5	0	
	1.03.01.2.01.0009	Pelaksanaan Pengumpulan Data Statistik Sektoral Daerah			2.200.000,00		0		0	0	0	0	0	

No	Kode	Uraian Program/Kegiatan/Subkegiatan	Indikator Kinerja Program/Kegiatan/Subkegiatan	Target Kinerja dan Anggaran RKPD Tahun berjalan yang dievaluasi (Tahun 2026) yang Dievaluasi		Realisasi Kinerja Pada Triwulan		Realisasi Capaian Kinerja dan Anggaran RKPD yang Dievaluasi (Tahun 2026)		Realisasi Kinerja dan Anggaran RPJMD s.d Tahun Lalu (Akhir Tahun Pelaksanaan RKPD Tahun 2025 (%)		Tingkat Capaian Kinerja dan Realisasi Anggaran RPJMD Tahun Berjalan		Perangkat Daerah Penanggung jawab
				K	Rp.	I		K	Rp.	K	Rp.	K	Rp.	
						K	Rp.							
1	2	3	4	5		6		7		8		9		10
	1.03.01.2.01.0010	Pelaksanaan Forum Perangkat Daerah Berdasarkan Bidang Urusan yang Diampu dalam Rangka Penyusunan Dokumen Perencanaan Perangkat Daerah	Jumlah Berita Acara Hasil Forum Perangkat Daerah Berdasarkan Bidang Urusan yang Diampu dalam Rangka Penyusunan Dokumen Perencanaan Perangkat Daerah	1	2.800.000,00	1.00	1.470.000,00	1.00	1.470.000,00	1	1.470.000,00	100	52.5	
	1.03.01.2.01.0011	Penyusunan Dokumen Perencanaan Urusan Selain Renstra PD dan Renja PD	Jumlah Dokumen Perencanaan Urusan Selain Renstra PD dan Renja PD yang disusun	12	897.600,00	0.00	0	0.00	0	0	0	0	0	
	1.03.01.2.01.0013	Sinkronisasi dan Harmonisasi Pusat dan Daerah dalam Rangka Mendukung Target Pembangunan Nasional melalui Koordinasi Teknis Pembangunan			500.000,00		0		0	0	0	0	0	
	1.03.01.2.02	Administrasi Keuangan Perangkat Daerah	Persentase pelayanan administrasi keuangan perangkat daerah sesuai standar	100	5.221.594.019,00	25.00	1.133.243.929,00	25.00	1.133.243.929,00	25	1.133.243.929,00	25	21.7	
	1.03.01.2.02.0001	Penyediaan Gaji dan Tunjangan ASN	Jumlah Orang yang Menerima Gaji dan Tunjangan ASN	51	5.219.394.019,00	0.00	1.133.243.929,00	0.00	1.133.243.929,00	0	1.133.243.929,00	0	21.7	
	1.03.01.2.02.0007	Koordinasi dan Penyusunan Laporan Keuangan Bulanan/ Triwulanan/ Semesteran SKPD	Jumlah Laporan Keuangan Bulanan/ Triwulanan/ Semesteran SKPD dan Laporan Koordinasi Penyusunan Laporan Keuangan Bulanan/Triwulanan/Semesteran SKPD	12	2.200.000,00	0.00	0	0.00	0	0	0	0	0	
	1.03.01.2.03	Administrasi Barang Milik Daerah pada Perangkat Daerah			500.000,00		0		0	0	0	0	0	
	1.03.01.2.03.0006	Penatausahaan Barang Milik Daerah pada SKPD			500.000,00		0		0	0	0	0	0	
	1.03.01.2.04	Administrasi Pendapatan Daerah Kewenangan Perangkat Daerah			500.000,00		0		0	0	0	0	0	
	1.03.01.2.04.0007	Pelaporan Pengelolaan Retribusi Daerah			500.000,00		0		0	0	0	0	0	
	1.03.01.2.05	Administrasi Kepegawaian Perangkat Daerah	Persentase pelayanan administrasi kepegawaian perangkat daerah yang sesuai standar	100	30.000.000,00	25.00	0	25.00	0	25	0	25	0	
	1.03.01.2.05.0002	Pengadaan Pakaian Dinas beserta Atribut Kelengkapannya	Jumlah Paket Pakaian Dinas beserta Atribut Kelengkapan	1	0	0.00	0	0.00	0	0	0	0	0	
	1.03.01.2.05.0010	Sosialisasi Peraturan Perundang-Undangan	Jumlah Orang yang Mengikuti Sosialisasi Peraturan Perundang-Undangan	30	30.000.000,00	0.00	0	0.00	0	0	0	0	0	
	1.03.01.2.06	Administrasi Umum Perangkat Daerah	Persentase ketersediaan administrasi umum perangkat daerah sesuai standa	100	326.067.200,00	25.00	17.822.720,00	25.00	17.822.720,00	25	17.822.720,00	25	5.5	
	1.03.01.2.06.0001	Penyediaan Komponen Instalasi Listrik/Penerangan Bangunan Kantor	Jumlah Paket Komponen Instalasi Listrik/Penerangan Bangunan Kantor yang Disediakan	5	6.042.600,00	0.00	2.943.720,00	0.00	2.943.720,00	0	2.943.720,00	0	48.7	
	1.03.01.2.06.0002	Penyediaan Peralatan dan Perlengkapan Kantor	Jumlah Paket Peralatan dan Perlengkapan Kantor yang Disediakan	5	38.124.000,00	0.00	0	0.00	0	0	0	0	0	
	1.03.01.2.06.0003	Penyediaan Peralatan Rumah Tangga	Jumlah Paket Peralatan Rumah Tangga yang Disediakan	6	10.118.200,00	0.00	0	0.00	0	0	0	0	0	
	1.03.01.2.06.0004	Penyediaan Bahan Logistik Kantor	Jumlah Paket Bahan Logistik Kantor yang Disediakan	2	56.823.000,00	0.00	7.820.000,00	0.00	7.820.000,00	0	7.820.000,00	0	13.8	
	1.03.01.2.06.0005	Penyediaan Barang Cetakan dan Penggandaan	Jumlah Paket Barang Cetakan dan Penggandaan yang Disediakan	1	12.845.800,00	0.00	730.000,00	0.00	730.000,00	0	730.000,00	0	5.7	
	1.03.01.2.06.0006	Penyediaan Bahan Bacaan dan Peraturan Perundang-undangan	Jumlah Dokumen Bahan Bacaan dan Peraturan Perundang-Undangan yang Disediakan	24	3.600.000,00	0.00	450.000,00	0.00	450.000,00	0	450.000,00	0	12.5	
	1.03.01.2.06.0009	Penyelenggaraan Rapat Koordinasi dan Konsultasi SKPD	Jumlah Laporan Penyelenggaraan Rapat Koordinasi dan Konsultasi SKPD	21	148.513.600,00	0.00	5.879.000,00	0.00	5.879.000,00	0	5.879.000,00	0	4	
	1.03.01.2.06.0010	Penatausahaan Arsip Dinamis pada SKPD	Jumlah Dokumen Penatausahaan Arsip Dinamis pada SKPD	30	50.000.000,00	0.00	0	0.00	0	0	0	0	0	
	1.03.01.2.07	Pengadaan Barang Milik Daerah Penunjang Urusan Pemerintah Daerah	Persentase penyediaan barang milik daerah penunjang urusan sesuai kebutuhan	100	199.996.834,97	25.00	0	25.00	0	25	0	25	0	
	1.03.01.2.07.0005	Pengadaan Mebel	Jumlah Paket Mebel yang Disediakan	10	199.996.834,97	0.00	0	0.00	0	0	0	0	0	
	1.03.01.2.07.0006	Pengadaan Peralatan dan Mesin Lainnya	Jumlah Unit Peralatan dan Mesin Lainnya yang Disediakan	10	0	0.00	0	0.00	0	0	0	0	0	
	1.03.01.2.08	Penyediaan Jasa Penunjang Urusan Pemerintahan Daerah	Persentase penyediaan jasa penunjang urusan sesuai standar	100	670.923.000,00	25.00	98.900.910,00	25.00	98.900.910,00	25	98.900.910,00	25	14.7	

No	Kode	Uraian Program/Kegiatan/Subkegiatan	Indikator Kinerja Program/Kegiatan/Subkegiatan	Target Kinerja dan Anggaran RKPD Tahun berjalan yang dievaluasi (Tahun 2026) yang Dievaluasi		Realisasi Kinerja Pada Triwulan		Realisasi Capaian Kinerja dan Anggaran RKPD yang Dievaluasi (Tahun 2026)		Realisasi Kinerja dan Anggaran RPJMD s.d Tahun Lalu (Akhir Tahun Pelaksanaan RKPD Tahun 2025 (%)		Tingkat Capaian Kinerja dan Realisasi Anggaran RPJMD Tahun Berjalan		Perangkat Daerah Penanggung jawab
				K	Rp.	I		K	Rp.	K	Rp.	K	Rp.	
						K	Rp.							
1	2	3	4	5		6		7		8		9		10
	1.03.01.2.08.0002	Penyediaan Jasa Komunikasi, Sumber Daya Air dan Listrik	Jumlah Laporan Penyediaan Jasa Komunikasi, Sumber Daya Air dan Listrik yang Disediakan	5	178.808.000,00	0.00	28.344.233,00	0.00	28.344.233,00	0	28.344.233,00	0	15.9	
	1.03.01.2.08.0004	Penyediaan Jasa Pelayanan Umum Kantor	Jumlah Laporan Penyediaan Jasa Pelayanan Umum Kantor yang Disediakan	182	492.115.000,00	0.00	70.556.677,00	0.00	70.556.677,00	0	70.556.677,00	0	14.3	
	1.03.01.2.09	Pemeliharaan Barang Milik Daerah Penunjang Urusan Pemerintahan Daerah	Persentase BMD yang terpelihara sesuai standar	100	337.968.000,00	25.00	12.788.484,00	25.00	12.788.484,00	25	12.788.484,00	25	3.8	
	1.03.01.2.09.0001	Penyediaan Jasa Pemeliharaan, Biaya Pemeliharaan, dan Pajak Kendaraan Perorangan Dinas atau Kendaraan Dinas Jabatan			12.060.000,00		3.062.900,00		3.062.900,00	0	3.062.900,00	0	25.4	
	1.03.01.2.09.0002	Penyediaan Jasa Pemeliharaan, Biaya Pemeliharaan, Pajak dan Perizinan Kendaraan Dinas Operasional atau Lapangan	Jumlah Kendaraan Dinas Operasional atau Lapangan yang Dipelihara dan dibayarkan Pajak dan Perizinannya	10	204.649.000,00	0.00	9.725.584,00	0.00	9.725.584,00	0	9.725.584,00	0	4.8	
	1.03.01.2.09.0005	Pemeliharaan Mebel	Jumlah Mebel yang Dipelihara	26	0	0.00	0	0.00	0	0	0	0	0	
	1.03.01.2.09.0006	Pemeliharaan Peralatan dan Mesin Lainnya	Jumlah Peralatan dan Mesin Lainnya yang Dipelihara	20	21.259.000,00	0.00	0	0.00	0	0	0	0	0	
	1.03.01.2.09.0009	Pemeliharaan/Rehabilitasi Gedung Kantor dan Bangunan Lainnya	Jumlah Gedung Kantor dan Bangunan Lainnya yang Dipelihara/Direhabilitasi	1	100.000.000,00	0.00	0	0.00	0	0	0	0	0	
	1.03.01.2.09.0011	Pemeliharaan/Rehabilitasi Sarana dan Prasarana Pendukung Gedung Kantor atau Bangunan Lainnya	Jumlah Sarana dan Prasarana Pendukung Gedung Kantor atau Bangunan Lainnya yang Dipelihara/Direhabilitasi	1	0	0.00	0	0.00	0	0	0	0	0	
Faktor pendorong keberhasilan kinerja : Dari IKM persepsi masyarakat terhadap layanan sekretariat relatif baik. Tersedianya sebagian dokumen perencanaan dan pelaporan serta beberapa layanan administrasi yang sudah berjalan														
Faktor penghambat pencapaian kinerja : Keterbatasan koordinasi lintas unit dan belum optimalnya sistem monitoring capaian administrasi.														
Tindak lanjut yang diperlukan dalam triwulan berikutnya : Direncanakan tindak lanjut kegiatan pada triwulan II														
Tindak lanjut yang diperlukan dalam RKPD berikutnya : Menyelenggarakan program sesuai jadwal yang telah ditentukan.														
	1.03.02	PROGRAM PENGELOLAAN SUMBER DAYA AIR (SDA)	Persentase Luas Layanan Irigasi Multikomoditas	64.00	6.448.674.690,73	64.22	23.391.000,00	64.22	23.391.000,00	64.22	23.391.000,00	100.3	0.4	Dinas Pekerjaan Umum dan Penataan Ruang
	1.03.02	PROGRAM PENGELOLAAN SUMBER DAYA AIR (SDA)	Persentase Peningkatan Perlindungan Kawasan Permukiman Rawan Banjir	98.03	6.448.674.690,73	96.40	23.391.000,00	96.40	23.391.000,00	96.4	23.391.000,00	98.3	0.4	Dinas Pekerjaan Umum dan Penataan Ruang
	1.03.02.2.02	Pengembangan dan Pengelolaan Sistem Irigasi Primer dan Sekunder pada Daerah Irigasi yang Luasnya di Bawah 1000 Ha dalam 1 (Satu) Daerah Kabupaten/Kota	Persentase Sistem Irigasi Primer dan Sekunder pada Daerah Irigasi dalam kondisi baik	64.00	6.448.674.690,73	64.00	23.391.000,00	64.00	23.391.000,00	64	23.391.000,00	100	0.4	
	1.03.02.2.02	Pengembangan dan Pengelolaan Sistem Irigasi Primer dan Sekunder pada Daerah Irigasi yang Luasnya di Bawah 1000 Ha dalam 1 (Satu) Daerah Kabupaten/Kota	Persentase sumber mata air dalam kondisi baik	80.00	6.448.674.690,73	78.67	23.391.000,00	78.67	23.391.000,00	78.67	23.391.000,00	98.3	0.4	
	1.03.02.2.02.0002	Pembangunan Jaringan Irigasi Permukaan	Panjang Jaringan Irigasi Permukaan yang Dibangun	0.60	1.271.607.478,67	0.00	0	0.00	0	0	0	0	0	
	1.03.02.2.02.0008	Peningkatan Jaringan Irigasi Permukaan	Panjang Jaringan Irigasi Permukaan yang Ditingkatkan	8478.75	2.612.165.204,75	0.00	0	0.00	0	0	0	0	0	
	1.03.02.2.02.0014	Rehabilitasi Jaringan Irigasi Permukaan	Panjang Jaringan Irigasi Permukaan yang Direhabilitasi	0	1.381.718.272,31	0.00	0	0.00	0	0	0	0	0	
	1.03.02.2.02.0021	Operasi dan Pemeliharaan Jaringan Irigasi Permukaan	Panjang Jaringan Irigasi Permukaan yang Dioperasikan dan Dipelihara	8478.75	1.078.183.735,00	377.00	23.391.000,00	377.00	23.391.000,00	377	23.391.000,00	4.4	2.2	
	1.03.02.2.02.0026	Operasi dan Pemeliharaan Jaringan Irigasi Air Tanah	Panjang Jaringan Irigasi Air Tanah yang Dioperasikan dan Dipelihara	0	0	0.00	0	0.00	0	0	0	0	0	
	1.03.02.2.02.0030	Penguatan Kapasitas Kelembagaan Pengelola Irigasi Kewenangan Kabupaten/Kota	Jumlah Lembaga Pengelola Irigasi Kewenangan Kabupaten/Kota yang Diperkuat Kapasitasnya	0	5.000.000,00	0.00	0	0.00	0	0	0	0	0	
	1.03.02.2.02.0050	Penyusunan Dukungan Teknis bidang Irigasi dan Rawa	Jumlah Dukungan Teknis bidang Irigasi dan Rawa yang Disusun	3	100.000.000,00	0.00	0	0.00	0	0	0	0	0	
Faktor pendorong keberhasilan kinerja : Kesiapan data dukung (inventarisasi sistem irigasi, sumber mata air) sudah lengkap sehingga memudahkan perencanaan.														
Faktor penghambat pencapaian kinerja : Kegiatan masih tahap perencanaan. Proses penyiapan kontrak, dan sinkronisasi anggaran.														
Tindak lanjut yang diperlukan dalam triwulan berikutnya : Memastikan dokumen perencanaan selesai tepat waktu agar pelaksanaan fisik bisa segera dimulai di Triwulan II.														
Tindak lanjut yang diperlukan dalam RKPD berikutnya : Memperkuat koordinasi lintas bidang agar kegiatan fisik bisa segera dimulai.														
	1.03.03	PROGRAM PENGELOLAAN DAN PENGEMBANGAN SISTEM PENYEDIAAN AIR MINUM	Persentase rumah tangga yang memiliki akses air minum aman	14.30	319.583.331,00	14.49	0	14.49	0	14.49	0	101.3	0	Dinas Pekerjaan Umum dan Penataan Ruang

No	Kode	Uraian Program/Kegiatan/Subkegiatan	Indikator Kinerja Program/Kegiatan/Subkegiatan	Target Kinerja dan Anggaran RKPD Tahun berjalan yang dievaluasi (Tahun 2026) yang Dievaluasi		Realisasi Kinerja Pada Triwulan		Realisasi Capaian Kinerja dan Anggaran RKPD yang Dievaluasi (Tahun 2026)		Realisasi Kinerja dan Anggaran RPJMD s.d Tahun Lalu (Akhir Tahun Pelaksanaan RKPD Tahun 2025 (%)		Tingkat Capaian Kinerja dan Realisasi Anggaran RPJMD Tahun Berjalan		Perangkat Daerah Penanggung jawab
				K	Rp.	I		K	Rp.	K	Rp.	K	Rp.	
						K	Rp.							
1	2	3	4	5		6		7		8		9		10
	1.03.03.2.01	Pengelolaan dan Pengembangan Sistem Penyediaan Air Minum (SPAM) di Daerah Kabupaten/Kota	Persentase Rumah Tangga yang memiliki akses Air Minum layak	14.30	319.583.331,00	99.10	0	99.10	0	99.1	0	693	0	
	1.03.03.2.01.0024	Pembinaan dan Pemberdayaan Masyarakat dalam Pengelolaan dan Pengembangan Sistem Penyediaan Air Minum (SPAM)	Jumlah Masyarakat yang dibina dan diberdayakan dalam Pengelolaan dan Pengembangan Sistem Penyediaan Air Minum (SPAM)	250	30.038.700,00	0.00	0	0.00	0	0	0	0	0	
	1.03.03.2.01.0025	Penyusunan Rencana, Kebijakan, Strategi dan Teknis Sistem Penyediaan Air Minum (SPAM)	Jumlah Dokumen Rencana, Kebijakan, Strategi dan Teknis Sistem Penyediaan Air Minum (SPAM) yang disusun	1	35.950.000,00	0.00	0	0.00	0	0	0	0	0	
	1.03.03.2.01.0026	Peningkatan Sistem Penyediaan Air Minum (SPAM) Jaringan Perpipaan	Kapasitas Sistem Penyediaan Air Minum (SPAM) Jaringan Perpipaan yang ditingkatkan	0.60	253.594.631,00	0.00	0	0.00	0	0	0	0	0	
	1.03.03.2.01.0028	Pembangunan Sistem Penyediaan Air Minum (SPAM) Jaringan Perpipaan	Kapasitas Sistem Penyediaan Air Minum (SPAM) Jaringan Perpipaan yang dibangun	0.75	0	0.00	0	0.00	0	0	0	0	0	
Faktor pendorong keberhasilan kinerja : Tahap Persiapan telah dilaksanakan. Koordinasi awal, inventarisasi kebutuhan, serta penyiapan dokumen teknis.														
Faktor penghambat pencapaian kinerja : Kegiatan masih berada pada tahap persiapan. Keterlambatan proses pengadaan, sinkronisasi jadwal pelaksanaan dengan pihak pelaksana di lapangan.														
Tindak lanjut yang diperlukan dalam triwulan berikutnya : elaksanakan tahap perencanaan, finalisasi dokumen teknis, penetapan lokasi prioritas, dan persiapan pelaksanaan konstruksi jaringan perpipaan.														
Tindak lanjut yang diperlukan dalam RKPD berikutnya : Menyelenggarakan program sesuai jadwal yang telah ditentukan.														
	1.03.05	PROGRAM PENGELOLAAN DAN PENGEMBANGAN SISTEM AIR LIMBAH	Persentase Peningkatan Rumah Tangga yang Menempati Hunian dengan Akses Sanitasi Aman	23.51	1.007.629.900,00	0.00	18.900.000,00	0.00	18.900.000,00	0	18.900.000,00	0	1.9	Dinas Pekerjaan Umum dan Penataan Ruang
	1.03.05.2.01	Pengelolaan dan Pengembangan Sistem Air Limbah Domestik dalam Daerah Kabupaten/Kota	Persentase Sistem Pengelolaan Air Limbah yang dikelola dan dikembangkan	8.50	1.007.629.900,00	100.00	18.900.000,00	100.00	18.900.000,00	100	18.900.000,00	1176.5	1.9	
	1.03.05.2.01.0019	Optimalisasi Instalasi Pengolahan Lumpur Tinja (IPLT)	Jumlah Instalasi Pengolahan Lumpur Tinja (IPLT) yang dioptimalisasi	1	108.886.400,00	0.00	0	0.00	0	0	0	0	0	
	1.03.05.2.01.0022	Pembangunan Sistem Pengelolaan Air Limbah Domestik (SPALD) Terpusat Skala Permukiman	Kapasitas Sistem Pengelolaan Air Limbah Domestik (SPALD) Terpusat Skala Permukiman yang dibangun	1	10.500.000,00	0.00	0	0.00	0	0	0	0	0	
	1.03.05.2.01.0027	Peningkatan Sistem Pengelolaan Air Limbah Domestik (SPALD) Terpusat Skala Permukiman Berbasis Masyarakat	Kapasitas Sistem Pengelolaan Air Limbah Domestik (SPALD) kala Permukiman Berbasis Masyarakat yang Ditingkatkan	1	10.500.000,00	0.00	0	0.00	0	0	0	0	0	
	1.03.05.2.01.0033	Penyediaan Jasa Penyedotan Lumpur Tinja	Jumlah Rumah Tangga yang Terlayani Jasa Penyedotan Lumpur Tinja	300	67.856.800,00	0.00	0	0.00	0	0	0	0	0	
	1.03.05.2.01.0040	Pembinaan dan Pemberdayaan Masyarakat dalam Pengembangan Sistem Pengelolaan Air Limbah Domestik (SPALD)	Jumlah Masyarakat yang dibina dan diberdayakan dalam Pengembangan Sistem Pengelolaan Air Limbah Domestik (SPALD)	150	137.086.700,00	0.00	18.900.000,00	0.00	18.900.000,00	0	18.900.000,00	0	13.8	
	1.03.05.2.01.0044	Penyediaan Unit pengolahan setempat	Jumlah Rumah Tangga yang memiliki fasilitas buang air besar individual dengan kloset leher angsa dan unit pengolahan setempat anaerob (yang dapat berupa tangki septik dengan pengolahan lanjutan/sesuai SNI 2398) atau unit pengolahan setempat aerob.	50	413.500.000,00	0.00	0	0.00	0	0	0	0	0	
	1.03.05.2.01.0045	Penyusunan Rencana, Kebijakan, Strategi dan Teknis Sistem Pengelolaan Air Limbah Domestik (SPALD)	Jumlah Dokumen Rencana, Kebijakan, Strategi dan Teknis Sistem Pengelolaan Air Limbah Domestik (SPALD) yang disusun	1	259.300.000,00	0.00	0	0.00	0	0	0	0	0	
Faktor pendorong keberhasilan kinerja : Tahap persiapan telah dilaksanakan, meliputi koordinasi awal, inventarisasi kebutuhan, serta penyiapan dokumen teknis sebagai landasan agar pembangunan fisik dapat berjalan sesuai rencana pada triwulan berikutnya.														
Faktor penghambat pencapaian kinerja : Kegiatan masih berada pada tahap persiapan. Potensi keterlambatan proses pengadaan.														
Tindak lanjut yang diperlukan dalam triwulan berikutnya : Melaksanakan tahap pembangunan fisik sesuai rencana														
Tindak lanjut yang diperlukan dalam RKPD berikutnya : Menyelenggarakan Program sesuai dengan jadwal yang telah ditentukan														
	1.03.06	PROGRAM PENGELOLAAN DAN PENGEMBANGAN SISTEM DRAINASE	Persentase Cakupan Drainase dalam Kondisi Baik	89.00	5.530.748.820,00	92.99	1.560.000,00	92.99	1.560.000,00	92.99	1.560.000,00	104.5	0	Dinas Pekerjaan Umum dan Penataan Ruang
	1.03.06.2.01	Pengelolaan dan Pengembangan Sistem Drainase yang Terhubung Langsung dengan Sungai dalam Daerah Kabupaten/Kota	Persentase Sistem Drainase sesuai standart	0.89	5.530.748.820,00	92.99	1.560.000,00	92.99	1.560.000,00	92.99	1.560.000,00	10448.3	0	
	1.03.06.2.01.0028	Rehabilitasi Sistem Drainase Perkotaan	Jumlah Sistem Drainase Perkotaan yang Direhabilitasi	6	1.741.120.000,00	0.00	0	0.00	0	0	0	0	0	
	1.03.06.2.01.0029	Pembangunan Sistem Drainase Perkotaan	Jumlah Sistem Drainase Perkotaan yang Dibangun	14	3.293.128.820,00	0.00	0	0.00	0	0	0	0	0	

No	Kode	Uraian Program/Kegiatan/Subkegiatan	Indikator Kinerja Program/Kegiatan/Subkegiatan	Target Kinerja dan Anggaran RKPD Tahun berjalan yang dievaluasi (Tahun 2026) yang Dievaluasi		Realisasi Kinerja Pada Triwulan		Realisasi Capaian Kinerja dan Anggaran RKPD yang Dievaluasi (Tahun 2026)		Realisasi Kinerja dan Anggaran RPJMD s.d Tahun Lalu (Akhir Tahun Pelaksanaan RKPD Tahun 2025 (%)		Tingkat Capaian Kinerja dan Realisasi Anggaran RPJMD Tahun Berjalan		Perangkat Daerah Penanggung jawab
				K	Rp.	I		K	Rp.	K	Rp.	K	Rp.	
						K	Rp.							
1	2	3	4	5		6		7		8		9		10
	1.03.06.2.01.0030	Penyusunan Rencana, Kebijakan, Strategi dan Teknis Sistem Drainase Perkotaan	Jumlah Dokumen Rencana, Kebijakan, Strategi dan Teknis Sistem Drainase Perkotaan yang disusun	2	16.500.000,00	0.00	1.560.000,00	0.00	1.560.000,00	0	1.560.000,00	0	9.5	
	1.03.06.2.01.0031	Operasi dan Pemeliharaan Sistem Drainase Perkotaan	Jumlah Sistem Drainase Perkotaan yang Beroperasi dan Terpelihara	8	480.000.000,00	0.00	0	0.00	0	0	0	0	0	
Faktor pendorong keberhasilan kinerja : Saluran drainase dalam kondisi baik														
Faktor penghambat pencapaian kinerja : Keterlambatan proses pengadaan dan koordinasi lintas sektor dalam penetapan lokasi prioritas.														
Tindak lanjut yang diperlukan dalam triwulan berikutnya : Melaksanakan tahap perencanaan														
Tindak lanjut yang diperlukan dalam RKPD berikutnya : Menyelenggarakan program sesuai jadwal yang telah ditentukan														
	1.03.08	PROGRAM PENATAAN BANGUNAN GEDUNG	Persentase	81.91	4.638.977.200,00	79.81	0	79.81	0	79.81	0	97.4	0	Dinas Pekerjaan Umum dan Penataan Ruang
	1.03.08.2.01	Penyelenggaraan Bangunan Gedung di Wilayah Daerah Kabupaten/Kota, Pemberian Izin Mendirikan Bangunan (IMB) dan Sertifikat Laik Fungsi Bangunan Gedung	Persentase persetujuan bangunan gedung yang diterbitkan	75.00	4.638.977.200,00	0.00	0	0.00	0	0	0	0	0	
	1.03.08.2.01.0019	Penyusunan Kebijakan terkait Penyelenggaraan Bangunan Gedung	Jumlah Dokumen Kebijakan terkait Penyelenggaraan Bangunan Gedung	3	75.000.000,00	0.00	0	0.00	0	0	0	0	0	
	1.03.08.2.01.0021	Pembangunan, Pemanfaatan, Pelestariaan dan Pembongkaran Bangunan Gedung untuk Kepentingan Strategis Daerah Kabupaten/Kota	Jumlah Dokumen Pembangunan, Pemanfaatan, Pelestariaan dan Pembongkaran Bangunan Gedung untuk Kepentingan Strategis Daerah Kabupaten/Kota	1	4.274.787.200,00	0.30	0	0.30	0	0.3	0	30	0	
	1.03.08.2.01.0022	Pembinaan dan Pengawasan Penyelenggaraan Bangunan Gedung	Jumlah Peserta yang mendapatkan Pembinaan dan pengawasan dalam Penyelenggaraannya	120	5.250.000,00	0.00	0	0.00	0	0	0	0	0	
	1.03.08.2.01.0023	Penyelenggaraan Penerbitan Persetujuan Bangunan Gedung (PBG), Sertifikat Laik Fungsi (SLF), Surat Bukti Kepemilikan Bangunan Gedung (SBKBG), Rencana Teknis Pembongkaran Bangunan Gedung (RTB), Tim Profesi Ahli (TPA), Tim Penilai Teknis (TPT), Penili	Jumlah Penerbitan Persetujuan Bangunan Gedung (PBG), Sertifikat Laik Fungsi (SLF), Surat Bukti Kepemilikan Bangunan Gedung (SBKBG), Rencana Teknis Pembongkaran Bangunan Gedung (RTB), Tim Profesi Ahli (TPA), Tim Penilai Teknis (TPT), Penilik, dan Pendataa	20	283.940.000,00	0.00	0	0.00	0	0	0	0	0	
Faktor pendorong keberhasilan kinerja : Proses perencanaan dilaksanakan di awal														
Faktor penghambat pencapaian kinerja : Menunggu proses pergeseran anggaran kegiatan penyusunan kajian hidrogeologi														
Tindak lanjut yang diperlukan dalam triwulan berikutnya : Menunggu jadwal pelaksanaan pekerjaan fisik bangunan														
Tindak lanjut yang diperlukan dalam RKPD berikutnya : melaksanakan sesuai dengan jadwal pelaksanaan pekerjaan														
	1.03.10	PROGRAM PENYELENGGARAAN JALAN	Persentase Bangunan Pelengkap Jalan dalam kondisi baik	73.96	10.010.210.578,78	64.25	290.383.219,00	64.25	290.383.219,00	64.25	290.383.219,00	86.9	2.9	Dinas Pekerjaan Umum dan Penataan Ruang
	1.03.10	PROGRAM PENYELENGGARAAN JALAN	Persentase Tingkat Kemantapan Jalan	93.35	10.010.210.578,78	92.36	290.383.219,00	92.36	290.383.219,00	92.36	290.383.219,00	98.9	2.9	Dinas Pekerjaan Umum dan Penataan Ruang
	1.03.10.2.01	Penyelenggaraan Jalan Kabupaten/Kota	Persentase Penyelenggaraan Jalan yang ditangani	54.87	10.010.210.578,78	0.00	290.383.219,00	0.00	290.383.219,00	0	290.383.219,00	0	2.9	
	1.03.10.2.01.0029	Penyusunan Rencana, Kebijakan, Strategi dan Teknis Pengembangan Jaringan Jalan serta Perencanaan Teknis Penyelenggaraan Jalan dan Jembatan	Jumlah Dokumen Rencana, Kebijakan, Strategi dan Teknis Pengembangan Jaringan Jalan serta Perencanaan Teknis Penyelenggaraan Jalan dan Jembatan yang Disusun	3	425.000.000,00	0.00	0	0.00	0	0	0	0	0	
	1.03.10.2.01.0051	Pemeliharaan Rutin Jalan	Panjang Jalan yang Dipelihara Secara Rutin	1.08	1.249.971.095,78	0.00	270.145.519,00	0.00	270.145.519,00	0	270.145.519,00	0	21.6	
	1.03.10.2.01.0053	Pembangunan Jalan	Panjang Jalan yang Dibangun Sampai Perkerasan	0	350.000,00	0.00	0	0.00	0	0	0	0	0	
	1.03.10.2.01.0055	Rehabilitasi Jalan	Panjang Jalan yang Direhabilitasi	0.65	5.453.669.938,00	0.00	0	0.00	0	0	0	0	0	
	1.03.10.2.01.0056	Pemeliharaan Berkala Jalan	Panjang Jalan yang Dipelihara Secara Berkala	0.79	2.579.466.545,00	0.00	0	0.00	0	0	0	0	0	
	1.03.10.2.01.0058	Rehabilitasi Jembatan	Panjang Jembatan yang Direhabilitasi	2.26	0	0.00	0	0.00	0	0	0	0	0	
	1.03.10.2.01.0061	Pemeliharaan Berkala Jembatan	Panjang Jembatan yang Dipelihara Secara Berkala	0	1.750.000,00	0.00	0	0.00	0	0	0	0	0	
	1.03.10.2.01.0067	Pemeliharaan Rutin Jembatan	Jumlah Jembatan yang Dipelihara Secara Rutin	24	300.003.000,00	0.00	20.237.700,00	0.00	20.237.700,00	0	20.237.700,00	0	6.7	

No	Kode	Uraian Program/Kegiatan/Subkegiatan	Indikator Kinerja Program/Kegiatan/Subkegiatan	Target Kinerja dan Anggaran RKPD Tahun berjalan yang dievaluasi (Tahun 2026) yang Dievaluasi		Realisasi Kinerja Pada Triwulan		Realisasi Capaian Kinerja dan Anggaran RKPD yang Dievaluasi (Tahun 2026)		Realisasi Kinerja dan Anggaran RPJMD s.d Tahun Lalu (Akhir Tahun Pelaksanaan RKPD Tahun 2025 (%)		Tingkat Capaian Kinerja dan Realisasi Anggaran RPJMD Tahun Berjalan		Perangkat Daerah Penanggung jawab
				K	Rp.	I		K	Rp.	K	Rp.	K	Rp.	
						K	Rp.							
1	2	3	4	5		6		7		8		9		10
	1.03.10.2.01.0069	Pembangunan Jembatan	Panjang jembatan yang dibangun	25	0	0.00	0	0.00	0	0	0	0	0	
Faktor pendorong keberhasilan kinerja : Pemeliharaan jalan sebagian sudah terlaksana. Infrastruktur jalan secara umum sudah dalam kondisi mantap, sehingga baseline kinerja cukup baik. Data inventarisasi jalan dan bangunan pelengkap sudah tersedia.														
Faktor penghambat pencapaian kinerja : Proses pengadaan kegiatan fisik dijadwalkan mulai Triwulan II														
Tindak lanjut yang diperlukan dalam triwulan berikutnya : Mempercepat pelaksanaan kegiatan fisik penyelenggaraan jalan														
Tindak lanjut yang diperlukan dalam RKPD berikutnya : Memperkuat koordinasi anggaran dan perencanaan agar kegiatan fisik														
	1.03.11	PROGRAM PENGEMBANGAN JASA KONSTRUKSI	Persentase Tenaga Kerja Konstruksi Kualifikasi Ahli	100	589.336.067,52	0.00	11.000.000,00	0.00	11.000.000,00	0	11.000.000,00	0	1.9	Dinas Pekerjaan Umum dan Penataan Ruang
	1.03.11.2.01	Penyelenggaraan Pelatihan Tenaga Terampil Konstruksi	Persentase Tenaga Terampil Konstruksi yang bersertifikat	100	253.439.000,00	0.00	11.000.000,00	0.00	11.000.000,00	0	11.000.000,00	0	4.3	
	1.03.11.2.01.0010	Fasilitasi Sertifikasi Tenaga Kerja Konstruksi Kualifikasi Jabatan Operator dan Teknisi atau Analis	Jumlah Tenaga Kerja Konstruksi Kualifikasi Jabatan Operator dan Teknisi atau Analis yang Difasilitasi Sertifikasi	75	134.044.500,00	0.00	0	0.00	0	0	0	0	0	
	1.03.11.2.01.0011	Pembinaan dan Peningkatan Kapasitas Kelembagaan Jasa Konstruksi	Jumlah Lembaga Jasa Konstruksi yang Dibina dan Ditingkatkan Kapasitasnya	60	119.394.500,00	0.00	11.000.000,00	0.00	11.000.000,00	0	11.000.000,00	0	9.2	
	1.03.11.2.02	Penyelenggaraan Sistem Informasi Jasa Konstruksi Cakupan Daerah Kabupaten/Kota	Jumlah Pengelola SIPJAKI yang Ditingkatkan Kapasitasnya	2	51.000.000,00	0.00	0	0.00	0	0	0	0	0	
	1.03.11.2.02.0012	Penyediaan Perangkat Pendukung Layanan Informasi Jasa Konstruksi	Jumlah Perangkat Pendukung Layanan Informasi Jasa Konstruksi yang Disediakan	1	0	0.00	0	0.00	0	0	0	0	0	
	1.03.11.2.02.0013	Penyediaan Data dan Informasi Jasa Konstruksi Cakupan Kabupaten/Kota	Jumlah Dokumen Data dan Informasi Jasa Konstruksi Cakupan Kabupaten/Kota yang Disediakan	4	51.000.000,00	0.00	0	0.00	0	0	0	0	0	
	1.03.11.2.02.0014	Peningkatan Kapasitas Pengelola SIPJAKI	Jumlah Pengelola SIPJAKI yang Ditingkatkan Kapasitasnya	2	0	0.00	0	0.00	0	0	0	0	0	
	1.03.11.2.04	Pengawasan Tertib Usaha, Tertib Penyelenggaraan dan Tertib Pemanfaatan Jasa Konstruksi	Rasio Proyek yang	100	284.897.067,52	0.00	0	0.00	0	0	0	0	0	
	1.03.11.2.04.0006	Pembinaan Tertib Usaha, Tertib Penyelenggaraan, dan Tertib Pemanfaatan Produk Jasa Konstruksi	Jumlah Lembaga Jasa Konstruksi yang Dibina Tertib Usaha, Tertib Penyelenggaraan, dan Tertib Pemanfaatan Produk	60	39.897.067,52	0.00	0	0.00	0	0	0	0	0	
	1.03.11.2.04.0007	Pengawasan dan Evaluasi Tertib Usaha Jasa Konstruksi Kabupaten/Kota	Jumlah Badan Usaha Jasa Konstruksi Kabupaten/Kota yang Diawasi dan Dievaluasi Tertib Usaha	100	70.000.000,00	0.00	0	0.00	0	0	0	0	0	
	1.03.11.2.04.0010	Penyusunan Produk Hukum Daerah terkait Penyelenggaraan Jasa Konstruksi di Kabupaten/Kota	Jumlah Produk Hukum Daerah terkait Penyelenggaraan Jasa Konstruksi di Kabupaten/Kota	2	175.000.000,00	0.00	0	0.00	0	0	0	0	0	
Faktor pendorong keberhasilan kinerja : Proses perencanaan dilaksanakan di awal														
Faktor penghambat pencapaian kinerja : Proses pengadaan														
Tindak lanjut yang diperlukan dalam triwulan berikutnya : Dilaksanakan Triwulan II														
Tindak lanjut yang diperlukan dalam RKPD berikutnya : Melaksanakan sesuai dengan jadwal pelaksanaan pekerjaan														
	1.03.12	PROGRAM PENYELENGGARAAN PENATAAN RUANG	Persentase ketaatan tehadap tata ruang	7.50	784.226.400,00	0.00	9.590.000,00	0.00	9.590.000,00	0	9.590.000,00	0	1.2	Dinas Pekerjaan Umum dan Penataan Ruang
	1.03.12.2.01	Penetapan Rencana Tata Ruang Wilayah (RTRW) dan Rencana Rinci Tata Ruang (RRTR) Kabupaten/Kota	Persentase Penetapan Dokumen Perencanaan Tata Ruang	100	139.207.400,00	0.00	0	0.00	0	0	0	0	0	
	1.03.12.2.01.0003	Penetapan Kebijakan dalam rangka Pelaksanaan Penataan Ruang	Jumlah Dokumen Kebijakan Perda/Perkada selain RTRW Kabupaten/Kota	2	50.000.000,00	0.00	0	0.00	0	0	0	0	0	
	1.03.12.2.01.0005	Pelaksanaan Persetujuan Substansi RTRW Kabupaten/Kota	Jumlah surat persetujuan substansi RTRW Kabupaten/Kota	0	150.000,00	0.00	0	0.00	0	0	0	0	0	
	1.03.12.2.01.0006	Pelaksanaan Persetujuan Substansi RDTR Kabupaten/Kota	Jumlah dokumen administrasi persetujuan substansi RDTR Kabupaten/Kota	1	60.000.000,00	0.00	0	0.00	0	0	0	0	0	
	1.03.12.2.01.0013	Sosialisasi Kebijakan dan Peraturan Perundang-Undangan Bidang Penataan Ruang	Jumlah laporan sosialisasi kebijakan dan peraturan perundang-undangan bidang penataan ruang.	1	29.057.400,00	0.00	0	0.00	0	0	0	0	0	
	1.03.12.2.02	Koordinasi dan Sinkronisasi Perencanaan Tata Ruang Daerah Kabupaten/Kota	Persentase Ketersediaan Dokumen Perencanaan Tata Ruang		450.000,00	0.00	0	0.00	0	0	0	0	0	
	1.03.12.2.02.0004	Penyusunan Peta Dasar	Jumlah data SHP Peta Dasar	0	150.000,00	0.00	0	0.00	0	0	0	0	0	
	1.03.12.2.02.0005	Penyusunan RDTR Kabupaten/Kota	Jumlah materi teknis dan ranperkada RDTR Kabupaten/Kota	0	150.000,00	0.00	0	0.00	0	0	0	0	0	

No	Kode	Uraian Program/Kegiatan/Subkegiatan	Indikator Kinerja Program/Kegiatan/Subkegiatan	Target Kinerja dan Anggaran RKPD Tahun berjalan yang dievaluasi (Tahun 2026) yang Dievaluasi		Realisasi Kinerja Pada Triwulan		Realisasi Capaian Kinerja dan Anggaran RKPD yang Dievaluasi (Tahun 2026)		Realisasi Kinerja dan Anggaran RPJMD s.d Tahun Lalu (Akhir Tahun Pelaksanaan RKPD Tahun 2025 (%)		Tingkat Capaian Kinerja dan Realisasi Anggaran RPJMD Tahun Berjalan		Perangkat Daerah Penanggung jawab
				K	Rp.	I		K	Rp.	K	Rp.	K	Rp.	
						K	Rp.							
1	2	3	4	5		6		7		8		9		10
	1.03.12.2.02.0007	Penyusunan RTRW Kabupaten/Kota	Jumlah materi teknis dan ranperda RTRW Kabupaten/Kota	0	150.000,00	0.00	0	0.00	0	0	0	0	0	
	1.03.12.2.03	Koordinasi dan Sinkronisasi Pemanfaatan Ruang Daerah Kabupaten/Kota	Persentase Ketersediaan Dokumen Pemanfaatan Ruang	100	242.610.000,00	0.00	5.850.000,00	0.00	5.850.000,00	0	5.850.000,00	0	2.4	
	1.03.12.2.03.0004	Pelaksanaan Persetujuan Kesesuaian Kegiatan Pemanfaatan Ruang	Jumlah layanan Persetujuan KKPR sesuai dengan ketentuan waktu yang berlaku	50	92.610.000,00	0.00	5.850.000,00	0.00	5.850.000,00	0	5.850.000,00	0	6.3	
	1.03.12.2.03.0005	Pelaksanaan Sinkronisasi Program Pemanfaatan Ruang	Jumlah dokumen sinkronisasi program pemanfaatan ruang	1	75.000.000,00	0.00	0	0.00	0	0	0	0	0	
	1.03.12.2.03.0007	Sistem informasi dan komunikasi penataan ruang	Jumlah sistem informasi dan komunikasi penataan ruang	1	75.000.000,00	0.00	0	0.00	0	0	0	0	0	
	1.03.12.2.04	Koordinasi dan Sinkronisasi Pengendalian Pemanfaatan Ruang Daerah Kabupaten/Kota	Persentase Ketersediaan Dokumen Pengendalian Pemanfaatan Ruang	100	401.959.000,00	0.00	3.740.000,00	0.00	3.740.000,00	0	3.740.000,00	0	0.9	
	1.03.12.2.04.0004	Koordinasi Pelaksanaan Penataan Ruang	Jumlah Dokumen Koordinasi Pelaksanaan Penataan Ruang	1	85.750.000,00	0.00	0	0.00	0	0	0	0	0	
	1.03.12.2.04.0007	Pengenaan Sanksi Administratif terhadap pelanggaran pemanfaatan ruang dalam RTR	Jumlah Kasus yang dikenakan sanksi administratif	1	11.129.000,00	0.00	0	0.00	0	0	0	0	0	
	1.03.12.2.04.0008	Penilaian Pelaksanaan Kesesuaian Kegiatan Pemanfaatan Ruang dan/atau pernyataan mandiri pelaku UMK	Dokumen tekstual dan spasial hasil Penilaian Pelaksanaan Kesesuaian Kegiatan Pemanfaatan Ruang	1	62.400.000,00	0.00	0	0.00	0	0	0	0	0	
	1.03.12.2.04.0009	Operasionalisasi Tugas dan Fungsi Forum Penataan Ruang	Jumlah Laporan Pelaksanaan Tugas dan Fungsi Forum Penataan Ruang	12	72.400.000,00	0.00	3.740.000,00	0.00	3.740.000,00	0	3.740.000,00	0	5.2	
	1.03.12.2.04.0012	Penilaian Perwujudan RTR	Jumlah dokumen tekstual dan spasial hasil Penilaian Perwujudan RTR	1	75.000.000,00	0.00	0	0.00	0	0	0	0	0	
	1.03.12.2.04.0013	Penyelesaian Sengketa Penataan Ruang	Jumlah Berita Acara penyelesaian sengketa penatan ruang	1	18.700.000,00	0.00	0	0.00	0	0	0	0	0	
	1.03.12.2.04.0015	Pemberian insentif dan/atau disinsentif non fiskal	Jumlah berita acara pemberian insentif dan/atau disinsentif non fiskal	5	76.580.000,00	0.00	0	0.00	0	0	0	0	0	
Faktor pendorong keberhasilan kinerja : sinkronisasi kegiatan antar perangkat daerah														
Faktor penghambat pencapaian kinerja : Proses pengadaan dengan jadwal waktu perencanaan dan koordinasi dengan instansi terkait														
Tindak lanjut yang diperlukan dalam triwulan berikutnya : penyesuaian jadwal pelaksanaan kegiatan triwulan II														
Tindak lanjut yang diperlukan dalam RKPD berikutnya : Melaksanakan kegiatan sesuai dengan jadwal yang telah direncanakan														
5	Dinas Perumahan Rakyat dan Penataan Ruang													
	104	Perumahan Rakyat dan Kawasan Permukiman												
	1.04.01	PROGRAM PENUNJANG URUSAN PEMERINTAHAN DAERAH KABUPATEN/KOTA	Persentase fasilitasi layanan kedinasan sesuai standar/ketentuan yang berlaku	100	5.007.386.644,11	100.00	945.927.403,00	100.00	945.927.403,00	100	945.927.403,00	100	18.9	Dinas Perumahan Rakyat dan Kawasan Permukiman
	1.04.01.2.01	Perencanaan, Penganggaran, dan Evaluasi Kinerja Perangkat Daerah	Persentase penyusunan dokumen perencanaan dan pelaporan yang tepat waktu dan sesuai standar	100	11.849.600,00	28.33	3.425.000,00	28.33	3.425.000,00	28.33	3.425.000,00	28.3	28.9	
	1.04.01.2.01.0001	Penyusunan Dokumen Perencanaan Perangkat Daerah	Jumlah Dokumen Perencanaan Perangkat Daerah	4	1.000.000,00	0.00	500.000,00	0.00	500.000,00	0	500.000,00	0	50	
	1.04.01.2.01.0007	Evaluasi Kinerja Perangkat Daerah	Jumlah Laporan Evaluasi Kinerja Perangkat Daerah	17	3.420.000,00	8.00	0	8.00	0	8	0	47.1	0	
	1.04.01.2.01.0009	Pelaksanaan Pengumpulan Data Statistik Sektoral Daerah	Jumlah Data Statistik Daerah Yang Telah Dikumpulkan dan Diperiksa Lingkup Perangkat	1	2.000.000,00	0.00	1.000.000,00	0.00	1.000.000,00	0	1.000.000,00	0	50	
	1.04.01.2.01.0010	Pelaksanaan Forum Perangkat Daerah Berdasarkan Bidang Urusan yang Diampu dalam Rangka Penyusunan Dokumen Perencanaan Perangkat Daerah	Jumlah Berita Acara Hasil Forum Perangkat Daerah Berdasarkan Bidang Urusan yang Diampu dalam Rangka Penyusunan Dokumen Perencanaan Perangkat Daerah	1	2.280.800,00	1.00	1.925.000,00	1.00	1.925.000,00	1	1.925.000,00	100	84.4	
	1.04.01.2.01.0011	Penyusunan Dokumen Perencanaan Urusan Selain Renstra PD dan Renja PD	Jumlah Dokumen Perencanaan Urusan Selain Renstra PD dan Renja PD yang disusun	13	1.148.800,00	3.00	0	3.00	0	3	0	23.1	0	
	1.04.01.2.01.0013	Sinkronisasi dan Harmonisasi Pusat dan Daerah dalam Rangka Mendukung Target Pembangunan Nasional melalui Koordinasi Teknis Pembangunan	Jumlah Berita Acara Hasil Sinkronisasi dan Harmonisasi Pusat dan Daerah dalam Rangka Mendukung Target Pembangunan Nasional melalui Koordinasi Teknis Pembangunan	1	2.000.000,00	0.00	0	0.00	0	0	0	0	0	
	1.04.01.2.02	Administrasi Keuangan Perangkat Daerah	Persentase pelayanan administrasi keuangan perangkat daerah sesuai standar	100	3.535.593.479,11	25.00	754.019.794,00	25.00	754.019.794,00	25	754.019.794,00	25	21.3	
	1.04.01.2.02.0001	Penyediaan Gaji dan Tunjangan ASN	Jumlah Orang yang Menerima Gaji dan Tunjangan ASN	25	3.533.333.479,11	25.00	754.019.794,00	25.00	754.019.794,00	25	754.019.794,00	100	21.3	

No	Kode	Uraian Program/Kegiatan/Subkegiatan	Indikator Kinerja Program/Kegiatan/Subkegiatan	Target Kinerja dan Anggaran RKPD Tahun berjalan yang dievaluasi (Tahun 2026) yang Dievaluasi		Realisasi Kinerja Pada Triwulan		Realisasi Capaian Kinerja dan Anggaran RKPD yang Dievaluasi (Tahun 2026)		Realisasi Kinerja dan Anggaran RPJMD s.d Tahun Lalu (Akhir Tahun Pelaksanaan RKPD Tahun 2025 (%)		Tingkat Capaian Kinerja dan Realisasi Anggaran RPJMD Tahun Berjalan		Perangkat Daerah Penanggung jawab
				K	Rp.	I		K	Rp.	K	Rp.	K	Rp.	
						K	Rp.							
1	2	3	4	5		6		7		8		9		10
	1.04.01.2.02.0007	Koordinasi dan Penyusunan Laporan Keuangan Bulanan/ Triwulanan/ Semesteran SKPD	Jumlah Laporan Keuangan Bulanan/ Triwulanan/ Semesteran SKPD dan Laporan Koordinasi Penyusunan Laporan Keuangan Bulanan/Triwulanan/Semesteran SKPD	12	2.260.000,00	3.00	0	3.00	0	3	0	25	0	
	1.04.01.2.03	Administrasi Barang Milik Daerah pada Perangkat Daerah	Persentase pelayanan administrasi Barang Milik Daerah Perangkat Daerah sesuai standar (%)	100	2.000.000,00	33.30	0	33.30	0	33.3	0	33.3	0	
	1.04.01.2.03.0006	Penatausahaan Barang Milik Daerah pada SKPD	Jumlah Laporan Penatausahaan Barang Milik Daerah pada SKPD (Laporan)	9	2.000.000,00	3.00	0	3.00	0	3	0	33.3	0	
	1.04.01.2.05	Administrasi Kepegawaian Perangkat Daerah	Persentase pelayanan administrasi kepegawaian perangkat daerah yang sesuai standar	100	63.340.800,00	25.00	0	25.00	0	25	0	25	0	
	1.04.01.2.05.0002	Pengadaan Pakaian Dinas beserta Atribut Kelengkapannya	Jumlah Paket Pakaian Dinas beserta Atribut Kelengkapan	3	0	0.00	0	0.00	0	0	0	0	0	
	1.04.01.2.05.0010	Sosialisasi Peraturan Perundang-Undangan	Jumlah Orang yang Mengikuti Sosialisasi Peraturan Perundang-Undangan	50	63.340.800,00	43.00	0	43.00	0	43	0	86	0	
	1.04.01.2.06	Administrasi Umum Perangkat Daerah	Persentase ketersediaan administrasi umum perangkat daerah sesuai standar	100	213.585.570,00	20.80	24.928.455,00	20.80	24.928.455,00	20.8	24.928.455,00	20.8	11.7	
	1.04.01.2.06.0001	Penyediaan Komponen Instalasi Listrik/Penerangan Bangunan Kantor	Jumlah Paket Komponen Instalasi Listrik/Penerangan Bangunan Kantor yang Disediakan	1	4.869.920,00	0.00	0	0.00	0	0	0	0	0	
	1.04.01.2.06.0002	Penyediaan Peralatan dan Perlengkapan Kantor	Jumlah Paket Peralatan dan Perlengkapan Kantor yang Disediakan	3	30.494.700,00	1.00	13.611.375,00	1.00	13.611.375,00	1	13.611.375,00	33.3	44.6	
	1.04.01.2.06.0003	Penyediaan Peralatan Rumah Tangga	Jumlah Paket Peralatan Rumah Tangga yang Disediakan	4	10.369.000,00	4.00	10.354.080,00	4.00	10.354.080,00	4	10.354.080,00	100	99.9	
	1.04.01.2.06.0004	Penyediaan Bahan Logistik Kantor	Jumlah Paket Bahan Logistik Kantor yang Disediakan	30	49.853.250,00	3.00	0	3.00	0	3	0	10	0	
	1.04.01.2.06.0005	Penyediaan Barang Cetakan dan Penggandaan	Jumlah Paket Barang Cetakan dan Penggandaan yang Disediakan	1	15.030.700,00	0.00	0	0.00	0	0	0	0	0	
	1.04.01.2.06.0009	Penyelenggaraan Rapat Koordinasi dan Konsultasi SKPD	Jumlah Laporan Penyelenggaraan Rapat Koordinasi dan Konsultasi SKPD	40	100.520.000,00	1.00	963.000,00	1.00	963.000,00	1	963.000,00	2.5	1	
	1.04.01.2.06.0010	Penatausahaan Arsip Dinamis pada SKPD	Jumlah Dokumen Penatausahaan Arsip Dinamis pada SKPD	4	2.448.000,00	0.00	0	0.00	0	0	0	0	0	
	1.04.01.2.07	Pengadaan Barang Milik Daerah Penunjang Urusan Pemerintah Daerah	Persentase Penyediaan Barang Milik Daerah Penunjang Urusan sesuai kebutuhan	89	101.348.820,00	0.00	0	0.00	0	0	0	0	0	
	1.04.01.2.07.0005	Pengadaan Mebel	Jumlah Paket Mebel yang Disediakan	55	55.595.080,00	0.00	0	0.00	0	0	0	0	0	
	1.04.01.2.07.0006	Pengadaan Peralatan dan Mesin Lainnya	Jumlah Unit Peralatan dan Mesin Lainnya yang Disediakan	5	45.753.740,00	0.00	0	0.00	0	0	0	0	0	
	1.04.01.2.07.0011	Pengadaan Sarana dan Prasarana Pendukung Gedung Kantor atau Bangunan Lainnya			0		0		0	0	0	0	0	
	1.04.01.2.08	Penyediaan Jasa Penunjang Urusan Pemerintahan Daerah	Persentase penyediaan jasa penunjang urusan sesuai standar	100	880.909.600,00	24.00	150.314.510,00	24.00	150.314.510,00	24	150.314.510,00	24	17.1	
	1.04.01.2.08.0002	Penyediaan Jasa Komunikasi, Sumber Daya Air dan Listrik	Jumlah Laporan Penyediaan Jasa Komunikasi, Sumber Daya Air dan Listrik yang Disediakan	36	60.204.000,00	9.00	10.818.857,00	9.00	10.818.857,00	9	10.818.857,00	25	18	
	1.04.01.2.08.0004	Penyediaan Jasa Pelayanan Umum Kantor	Jumlah Laporan Penyediaan Jasa Pelayanan Umum Kantor yang Disediakan	286	820.705.600,00	64.00	139.495.653,00	64.00	139.495.653,00	64	139.495.653,00	22.4	17	
	1.04.01.2.09	Pemeliharaan Barang Milik Daerah Penunjang Urusan Pemerintahan Daerah	Persentase BMD yang terpelihara sesuai standar	89	198.758.775,00	12.50	13.239.644,00	12.50	13.239.644,00	12.5	13.239.644,00	14	6.7	
	1.04.01.2.09.0001	Penyediaan Jasa Pemeliharaan, Biaya Pemeliharaan, dan Pajak Kendaraan Perorangan Dinas atau Kendaraan Dinas Jabatan	Jumlah Kendaraan Perorangan Dinas atau Kendaraan Dinas Jabatan yang Dipelihara dan dibayarkan Pajaknya (Unit)	2	57.276.080,00	2.00	9.269.367,00	2.00	9.269.367,00	2	9.269.367,00	100	16.2	
	1.04.01.2.09.0002	Penyediaan Jasa Pemeliharaan, Biaya Pemeliharaan, Pajak dan Perizinan Kendaraan Dinas Operasional atau Lapangan	Jumlah Kendaraan Dinas Operasional atau Lapangan yang Dipelihara dan dibayarkan Pajak dan Perizinannya	10	74.892.795,00	8.00	3.970.277,00	8.00	3.970.277,00	8	3.970.277,00	80	5.3	
	1.04.01.2.09.0005	Pemeliharaan Mebel			0		0		0	0	0	0	0	
	1.04.01.2.09.0006	Pemeliharaan Peralatan dan Mesin Lainnya	Jumlah Peralatan dan Mesin Lainnya yang Dipelihara	20	30.467.400,00	0.00	0	0.00	0	0	0	0	0	

No	Kode	Uraian Program/Kegiatan/Subkegiatan	Indikator Kinerja Program/Kegiatan/Subkegiatan	Target Kinerja dan Anggaran RKPD Tahun berjalan yang dievaluasi (Tahun 2026) yang Dievaluasi		Realisasi Kinerja Pada Triwulan		Realisasi Capaian Kinerja dan Anggaran RKPD yang Dievaluasi (Tahun 2026)		Realisasi Kinerja dan Anggaran RPJMD s.d Tahun Lalu (Akhir Tahun Pelaksanaan RKPD Tahun 2025 (%)		Tingkat Capaian Kinerja dan Realisasi Anggaran RPJMD Tahun Berjalan		Perangkat Daerah Penanggung jawab
				K	Rp.	I		K	Rp.	K	Rp.	K	Rp.	
						K	Rp.							
1	2	3	4	5		6		7		8		9		10
	1.04.01.2.09.0011	Pemeliharaan/Rehabilitasi Sarana dan Prasarana Pendukung Gedung Kantor atau Bangunan Lainnya	Jumlah Sarana dan Prasarana Pendukung Gedung Kantor atau Bangunan Lainnya yang Dipelihara/Direhabilitasi	1	36.122.500,00	0.00	0	0.00	0	0	0	0	0	
Faktor pendorong keberhasilan kinerja : Monitoring dan evaluasi dilaksanakan tiap bulan, SDM yang berdaya														
Faktor penghambat pencapaian kinerja : Tidak semua perencanaan kegiatan bisa dilaksanakan tepat waktu, karena adanya refocusing dan perubahan APBD														
Tindak lanjut yang diperlukan dalam triwulan berikutnya : Monitoring dan evaluasi tetap dilaksanakan tiap bulan														
Tindak lanjut yang diperlukan dalam RKPD berikutnya : Dilaksanakan perencanaan yang lebih dalam														
	1.04.02	PROGRAM PENGEMBANGAN PERUMAHAN	Persentase Warga Negara Yang Terkena Relokasi Akibat Program Pemerintah Yang Memperoleh Fasilitasi Penyediaan Rumah Yang Layak Huni (%)	100	635.215.598,89	100.00	110.962.037,00	100.00	110.962.037,00	100	110.962.037,00	100	17.5	Dinas Perumahan Rakyat dan Kawasan Permukiman
	1.04.02	PROGRAM PENGEMBANGAN PERUMAHAN	Persentase warga negara korban bencana yang memperoleh rumah layak huni (%)	100	635.215.598,89	100.00	110.962.037,00	100.00	110.962.037,00	100	110.962.037,00	100	17.5	Dinas Perumahan Rakyat dan Kawasan
	1.04.02.2.01	Pendataan Penyediaan dan Rehabilitasi Rumah Korban Bencana atau Relokasi Program Kabupaten/Kota	Persentase data penyediaan dan rehabilitasi rumah korban bencana atau reloksi program pemerintah yang tersusun dan terupdate	86	50.499.600,00	84.00	0	84.00	0	84	0	97.7	0	
	1.04.02.2.01.0006	Pendataan Rumah Sewa Milik Masyarakat, Rumah Susun dan Rumah Khusus	Jumlah Dokumen Data Rumah Sewa Milik Masyarakat, Rumah Susun, dan Rumah Khusus	2	40.499.600,00	0.05	0	0.05	0	0.05	0	2.5	0	
	1.04.02.2.01.0007	Identifikasi Perumahan di Lokasi yang Berpotensi Terkena Relokasi Program Kabupaten/Kota	Jumlah Dokumen Data Rumah di Lokasi yang Berpotensi Terkena Relokasi Program Kabupaten/Kota	1	5.000.000,00	0.05	0	0.05	0	0.05	0	5	0	
	1.04.02.2.01.0009	Identifikasi Perumahan di Lokasi Rawan Bencana Kabupaten/Kota	Jumlah Dokumen Data Rumah di Lokasi Rawan Bencana Kabupaten/Kota	1	5.000.000,00	0.05	0	0.05	0	0.05	0	5	0	
	1.04.02.2.02	Sosialisasi dan Persiapan Penyediaan dan Rehabilitasi Rumah Korban Bencana atau Relokasi Program Kabupaten/Kota	Persentase rumah tangga korban bencana atau relokasi program kabupaten/ kota yang mendapatkan sosialisasi	100	19.121.000,00	25.00	0	25.00	0	25	0	25	0	
	1.04.02.2.02.0001	Sosialisasi Standar Teknis Penyediaan dan Rehabilitasi Rumah kepada Masyarakat/Sukarelawan Tanggap Bencana	Jumlah Orang/Sukarelawan yang Mengikuti Sosialisasi Standar Teknis Penyediaan dan Rehabilitasi Rumah Korban Bencana Kabupaten/Kota	50	13.985.000,00	5.00	0	5.00	0	5	0	10	0	
	1.04.02.2.02.0004	Pembentukan dan Pelatihan Tim Satgas, Tim Pendamping dan Fasilitator	Jumlah Orang pada Tim Satgas, Tim Pendamping, dan Fasilitator yang Terbentuk dan Terlatih	40	5.136.000,00	5.00	0	5.00	0	5	0	12.5	0	
	1.04.02.2.03	Pembangunan dan Rehabilitasi Rumah Korban Bencana atau Relokasi Program Kabupaten/Kota	Persentase penyediaan layanan perumahan bagi korban bencana/relokasi program kabupaten/kota	100	53.510.000,00	0.00	0	0.00	0	0	0	0	0	
	1.04.02.2.03.0007	Fasilitasi Penyediaan Rumah bagi Korban Bencana Kabupaten/Kota	Jumlah Rumah Tangga bagi Korban Bencana Kabupaten/Kota yang Mendapatkan Fasilitasi Penyediaan Rumah	3	48.870.000,00	0.00	0	0.00	0	0	0	0	0	
	1.04.02.2.03.0008	Fasilitasi Penyediaan Rumah bagi Masyarakat yang Terdampak Relokasi Program Pemerintah Kabupaten/Kota	Jumlah Rumah Tangga yang Terdampak Relokasi Program Pemerintah Kabupaten/Kota yang Mendapatkan Fasilitasi Penyediaan Rumah	1	4.640.000,00	0.00	0	0.00	0	0	0	0	0	
	1.04.02.2.05	Pembinaan Pengelolaan Rumah Susun Umum dan/atau Rumah Khusus	Persentase tingkat hunian Rusunawa	95	512.084.998,89	100.00	110.962.037,00	100.00	110.962.037,00	100	110.962.037,00	105.3	21.7	
	1.04.02.2.05.0002	Penatausahaan Pemanfaatan Rumah Susun Umum dan/atau Rumah Khusus	Jumlah Dokumen Pemanfaatan Rumah Susun Umum dan/atau Rumah Khusus	1	28.538.700,00	0.25	6.739.000,00	0.25	6.739.000,00	0.25	6.739.000,00	25	23.6	
	1.04.02.2.05.0008	Operasional dan Pemeliharaan Rumah Susun yang merupakan aset pemerintah kabupaten/kota	Jumlah Tanah dan/atau Bangunan Milik Bersama yang menjadi bagian rumah susun yang dilaksanakan Operasional dan Pemeliharaan	1	483.546.298,89	0.25	104.223.037,00	0.25	104.223.037,00	0.25	104.223.037,00	25	21.6	
Faktor pendorong keberhasilan kinerja : Terdapat dukungan pemerintah daerah terhadap program / kegiatan yang merupakan pemenuhan SPM Bidang Perumahan														
Faktor penghambat pencapaian kinerja : Syarat ketentuan SPM Bidang Perumahan berlaku khusus, tidak dapat menangani diluar ketentuan tersebut														
Tindak lanjut yang diperlukan dalam triwulan berikutnya : Melakukan koordinasi dengan BPBD, Bag.Tata Pemerintahan dan OPD terkait														
Tindak lanjut yang diperlukan dalam RKPD berikutnya : - Melengkapi data-data terkait pemenuhan SPM Bidang Perumahan di daerah - Optimalisasi sosialisasi terkait ketentuan SPM Bidang Perumahan														
	1.04.03	PROGRAM KAWASAN PERMUKIMAN	Persentase Rumah Layak Huni di kawasan kumuh (%)	98,37	878.566.735,00	97.41	34.158.204,00	97.41	34.158.204,00	97.41	34.158.204,00	99.4	3.9	Dinas Perumahan Rakyat dan Kawasan
	1.04.03	PROGRAM KAWASAN PERMUKIMAN	Persentase kawasan kumuh dibawah 10 Ha di kabupaten/kota yang ditangani	40.63	878.566.735,00	0.00	34.158.204,00	0.00	34.158.204,00	0	34.158.204,00	0	3.9	Dinas Perumahan Rakyat dan Kawasan

No	Kode	Uraian Program/Kegiatan/Subkegiatan	Indikator Kinerja Program/Kegiatan/Subkegiatan	Target Kinerja dan Anggaran RKPD Tahun berjalan yang dievaluasi (Tahun 2026) yang Dievaluasi		Realisasi Kinerja Pada Triwulan		Realisasi Capaian Kinerja dan Anggaran RKPD yang Dievaluasi (Tahun 2026)		Realisasi Kinerja dan Anggaran RPJMD s.d Tahun Lalu (Akhir Tahun Pelaksanaan RKPD Tahun 2025 (%)		Tingkat Capaian Kinerja dan Realisasi Anggaran RPJMD Tahun Berjalan		Perangkat Daerah Penanggung jawab
				K	Rp.	I		K	Rp.	K	Rp.	K	Rp.	
						K	Rp.							
1	2	3	4	5		6		7		8		9		10
	1.04.03.2.02	Penataan dan Peningkatan Kualitas Kawasan Permukiman Kumuh dengan Luas di Bawah 10 (Sepuluh) Ha	Jumlah laporan dan dokumen data base permukiman yang tersusun	2	100.000.000,00	0.00	0	0.00	0	0	0	0	0	
	1.04.03.2.02.0008	Penyusunan/Review/Legalisasi Kebijakan Bidang PKP	Jumlah Dokumen Kebijakan Bidang PKP yang Tersusun/Tereview/Terlegalisasi	2	100.000.000,00	0.00	0	0.00	0	0	0	0	0	
	1.04.03.2.03	Peningkatan Kualitas Kawasan Permukiman Kumuh dengan Luas di Bawah 10 (Sepuluh) Ha	Persentase RTLH di kawasan kumuh yang ditangani	17.24	778.566.735,00	0.00	34.158.204,00	0.00	34.158.204,00	0	34.158.204,00	0	4.4	
	1.04.03.2.03	Peningkatan Kualitas Kawasan Permukiman Kumuh dengan Luas di Bawah 10 (Sepuluh) Ha	Rasio permukiman layak huni	95.29	778.566.735,00	0.00	34.158.204,00	0.00	34.158.204,00	0	34.158.204,00	0	4.4	
	1.04.03.2.03.0002	Perbaikan Rumah Tidak Layak Huni	Jumlah Rumah Tidak Layak Huni yang Diperbaiki	20	240.240.000,00	0.00	0	0.00	0	0	0	0	0	
	1.04.03.2.03.0004	Koordinasi dan Sinkronisasi Pengendalian Penyelenggaraan Pemugaran/Peremajaan Permukiman Kumuh	Jumlah Laporan Hasil Koordinasi dan Sinkronisasi Pengendalian Penyelenggaraan Pemugaran/Peremajaan Permukiman Kumuh	1	22.500.000,00	1.00	1.350.000,00	1.00	1.350.000,00	1	1.350.000,00	100	6	
	1.04.03.2.03.0007	Pendataan dan Verifikasi Penyelenggaraan Kawasan Permukiman Kumuh	Jumlah Dokumen Data Permukiman Kumuh yang Terverifikasi	1	17.885.250,00	0.00	0	0.00	0	0	0	0	0	
	1.04.03.2.03.0009	Pelaksanaan Peremajaan Kawasan Permukiman Kumuh	Luas Kawasan Permukiman Kumuh yang Diremajakan	5	497.941.485,00	0.00	32.808.204,00	0.00	32.808.204,00	0	32.808.204,00	0	6.6	
Faktor pendorong keberhasilan kinerja : terdapat Program Pemerintah Daerah yang berfokus pada penanganan RTLH di kawasan kumuh														
Faktor penghambat pencapaian kinerja : Perlu penyempurnaan pedoman pelaksanaan guna penguatan dasar pelaksanaan program penanganan RTLH di daerah														
Tindak lanjut yang diperlukan dalam triwulan berikutnya : Percepatan penyediaan regulasi / pedoman pelaksanaan penanganan RTLH di daerah														
Tindak lanjut yang diperlukan dalam RKPD berikutnya : Monitoring dan Evaluasi pada setiap tahapan pelaksanaan program														
	1.04.04	PROGRAM PERUMAHAN DAN KAWASAN PERMUKIMAN KUMUH	Persentase Rumah Tidak Layak Huni di Luar Kawasan Kumuh yang Tertangani (%)	1,84	1.363.957.300,00	0.00	23.320.000,00	0.00	23.320.000,00	0	23.320.000,00	0	1.7	Dinas Perumahan Rakyat dan Kawasan Permukiman
	1.04.04.2.01	Pencegahan Perumahan dan Kawasan Permukiman Kumuh pada Daerah Kabupaten/Kota	574 Unit	19.69	1.363.957.300,00	0.10	23.320.000,00	0.10	23.320.000,00	0.1	23.320.000,00	0.5	1.7	
	1.04.04.2.01.0001	Perbaikan Rumah Tidak Layak Huni untuk Pencegahan Terhadap Tumbuh dan Berkembangnya Permukiman Kumuh di Luar Kawasan Permukiman Kumuh dengan Luas di Bawah 10 (Sepuluh) Ha	Jumlah Rumah Tidak Layak Huni untuk Pencegahan Terhadap Tumbuh dan Berkembangnya Permukiman Kumuh di Luar Kawasan Permukiman Kumuh dengan Luas di Bawah 10 (Sepuluh) Ha yang Diperbaiki	139	1.139.057.300,00	0.00	23.320.000,00	0.00	23.320.000,00	0	23.320.000,00	0	2	
	1.04.04.2.01.0004	Pembangunan Rumah Baru Layak Huni dalam Rangka pencegahan terhadap Kumuh dan berkembangnya Perumahan Kumuh dan Permukiman Kumuh Baru	Jumlah Rumah Baru Layak Huni yang Dibangun dalam Rangka Pencegahan Kumuh	10	210.000.000,00	0.00	0	0.00	0	0	0	0	0	
	1.04.04.2.01.0008	Penyadaran Publik Pencegahan Tumbuh dan Berkembangnya Permukiman Kumuh	Jumlah Orang yang Mengikuti Penyadaran Publik Pencegahan Tumbuh dan Berkembangnya Permukiman Kumuh	50	14.900.000,00	0.00	0	0.00	0	0	0	0	0	
Faktor pendorong keberhasilan kinerja : terdapat Program Pemerintah Daerah yang berfokus pada penanganan RTLH di luar kawasan kumuh														
Faktor penghambat pencapaian kinerja : Perlu penyempurnaan pedoman pelaksanaan guna penguatan dasar pelaksanaan program penanganan RTLH di daerah														
Tindak lanjut yang diperlukan dalam triwulan berikutnya : Percepatan penyediaan regulasi / pedoman pelaksanaan penanganan RTLH di daerah														
Tindak lanjut yang diperlukan dalam RKPD berikutnya : Monitoring dan Evaluasi pada setiap tahapan pelaksanaan program														
	1.04.05	PROGRAM PENINGKATAN PRASARANA, SARANA DAN UTILITAS UMUM (PSU)	Persentase Tempat Pemakaman Umum yang dilengkapi PSU dalam kondisi baik (%)	8,33	1.027.542.267,00	0.00	59.847.159,00	0.00	59.847.159,00	0	59.847.159,00	0	5.8	Dinas Perumahan Rakyat dan Kawasan Permukiman
	1.04.05	PROGRAM PENINGKATAN PRASARANA, SARANA DAN UTILITAS UMUM (PSU)	Persentase perumahan dengan PSU dalam kondisi baik	91	1.027.542.267,00	76.32	59.847.159,00	76.32	59.847.159,00	76.32	59.847.159,00	83.9	5.8	Dinas Perumahan Rakyat dan Kawasan
	1.04.05.2.01	Urusan Penyelenggaraan PSU Perumahan	Persentase Areal Pemakaman Umum Yang Sudah Dilengkapi PSU	100	1.027.542.267,00	100.00	59.847.159,00	100.00	59.847.159,00	100	59.847.159,00	100	5.8	
	1.04.05.2.01	Urusan Penyelenggaraan PSU Perumahan	Persentase Perumahan dengan PSU Yang Sudah Dilengkapi PSU	100	1.027.542.267,00	100.00	59.847.159,00	100.00	59.847.159,00	100	59.847.159,00	100	5.8	
	1.04.05.2.01.0003	Koordinasi dan Sinkronisasi dalam rangka Penyediaan Prasarana, Sarana, dan Utilitas Umum Perumahan	Jumlah Laporan Hasil Koordinasi dan Sinkronisasi dalam rangka Penyediaan Prasarana, Sarana, dan Utilitas Umum Perumahan	1	14.989.400,00	0.25	1.335.000,00	0.25	1.335.000,00	0.25	1.335.000,00	25	8.9	
	1.04.05.2.01.0011	Perbaikan Prasarana, Sarana, dan Utilitas Umum di Perumahan	Jumlah Lokasi PSU Perumahan yang Dilaksanakan Perbaikan	2	435.552.867,00	0.00	57.852.159,00	0.00	57.852.159,00	0	57.852.159,00	0	13.3	

No	Kode	Uraian Program/Kegiatan/Subkegiatan	Indikator Kinerja Program/Kegiatan/Subkegiatan	Target Kinerja dan Anggaran RKPD Tahun berjalan yang dievaluasi (Tahun 2026) yang Dievaluasi		Realisasi Kinerja Pada Triwulan		Realisasi Capaian Kinerja dan Anggaran RKPD yang Dievaluasi (Tahun 2026)		Realisasi Kinerja dan Anggaran RPJMD s.d Tahun Lalu (Akhir Tahun Pelaksanaan RKPD Tahun 2025 (%)		Tingkat Capaian Kinerja dan Realisasi Anggaran RPJMD Tahun Berjalan		Perangkat Daerah Penanggung jawab
				K	Rp.	I		K	Rp.	K	Rp.	K	Rp.	
						K	Rp.							
1	2	3	4	5		6		7		8		9		10
	1.04.05.2.01.0012	Penyediaan Prasarana, Sarana, dan Utilitas Umum di Perumahan	Jumlah Lokasi Perumahan yang Disediakan Prasarana, Sarana, dan Utilitas Umum	2	577.000.000,00	0.00	660.000,00	0.00	660.000,00	0	660.000,00	0	0.1	
Faktor pendorong keberhasilan kinerja : Pekerjaan dilakukan sesuai dengan jadwal yang telah ditetapkan														
Faktor penghambat pencapaian kinerja : Masih banyak TPU yang belum menjadi aset pemerintah														
Tindak lanjut yang diperlukan dalam triwulan berikutnya : Melakukan koordinasi yang lebih intensif dengan pengelola makam														
Tindak lanjut yang diperlukan dalam RKPD berikutnya :														
6	Satuan Polisi Pamong Praja													
	105	Ketenteraman dan Ketertiban Umum serta Perlindungan												
	1.05.01	PROGRAM PENUNJANG URUSAN PEMERINTAHAN DAERAH KABUPATEN/KOTA	Persentase fasilitasi layanan kedinasan sesuai standar / ketentuan yang berlaku	100	7.127.054.260,30	100.00	1.577.496.073,00	100.00	1.577.496.073,00	100	1.577.496.073,00	100	22.1	Satuan Polisi Pamong Praja
	1.05.01.2.01	Perencanaan, Penganggaran, dan Evaluasi Kinerja Perangkat Daerah	Persentase penyusunan dokumen perencanaan dan pelaporan yang tepat waktu dan sesuai standar	100	4.850.000,00	100.00	0	100.00	0	100	0	100	0	
	1.05.01.2.01.0001	Penyusunan Dokumen Perencanaan Perangkat Daerah	Jumlah Dokumen Perencanaan Perangkat Daerah	4	500.000,00	0.00	0	0.00	0	0	0	0	0	
	1.05.01.2.01.0007	Evaluasi Kinerja Perangkat Daerah	Jumlah Laporan Evaluasi Kinerja Perangkat Daerah	9	850.000,00	6.00	0	6.00	0	6	0	66.7	0	
	1.05.01.2.01.0009	Pelaksanaan Pengumpulan Data Statistik Sektoral Daerah	Jumlah Data Statistik Sektoral Daerah yang Telah Dikumpulkan dan Diperiksa Lingkup Perangkat Daerah	1	500.000,00	0.00	0	0.00	0	0	0	0	0	
	1.05.01.2.01.0010	Pelaksanaan Forum Perangkat Daerah Berdasarkan Bidang Urusan yang Diampu dalam Rangka Penyusunan Dokumen Perencanaan Perangkat Daerah	Jumlah Berita Acara Hasil Forum Perangkat Daerah Berdasarkan Bidang Urusan yang Diampu dalam Rangka Penyusunan Dokumen Perencanaan Perangkat Daerah	1	2.000.000,00	1.00	0	1.00	0	1	0	100	0	
	1.05.01.2.01.0011	Penyusunan Dokumen Perencanaan Urusan Selain Renstra PD dan Renja PD	Jumlah Dokumen Perencanaan Urusan Selain Renstra PD dan Renja PD yang disusun	13	500.000,00	3.00	0	3.00	0	3	0	23.1	0	
	1.05.01.2.01.0013	Sinkronisasi dan Harmonisasi Pusat dan Daerah dalam Rangka Mendukung Target Pembangunan Nasional melalui Koordinasi Teknis Pembangunan	Jumlah Berita Acara Hasil Sinkronisasi dan Harmonisasi Pusat dan Daerah dalam Rangka Mendukung Target Pembangunan Nasional melalui Koordinasi Teknis Pembangunan	1	500.000,00	0.00	0	0.00	0	0	0	0	0	
	1.05.01.2.02	Administrasi Keuangan Perangkat Daerah	Persentase pelayanan administrasi keuangan perangkat daerah sesuai standar	100	6.575.784.960,30	100.00	1.492.757.482,00	100.00	1.492.757.482,00	100	1.492.757.482,00	100	22.7	
	1.05.01.2.02.0001	Penyediaan Gaji dan Tunjangan ASN	Jumlah Orang yang Menerima Gaji dan Tunjangan ASN	59	6.575.284.960,30	61.00	1.492.757.482,00	61.00	1.492.757.482,00	61	1.492.757.482,00	103.4	22.7	
	1.05.01.2.02.0007	Koordinasi dan Penyusunan Laporan Keuangan Bulanan/ Triwulanan/ Semesteran SKPD	Jumlah Laporan Keuangan Bulanan/ Triwulanan/ Semesteran SKPD dan Laporan Koordinasi Penyusunan Laporan Keuangan Bulanan/Triwulanan/Semesteran SKPD	4	500.000,00	0.00	0	0.00	0	0	0	0	0	
	1.05.01.2.03	Administrasi Barang Milik Daerah pada Perangkat Daerah	Persentase pelayanan administrasi Barang Milik Daerah Perangkat Daerah sesuai standar	100	500.000,00	100.00	0	100.00	0	100	0	100	0	
	1.05.01.2.03.0006	Penatausahaan Barang Milik Daerah pada SKPD	Jumlah Laporan Penatausahaan Barang Milik Daerah pada SKPD	4	500.000,00	1.00	0	1.00	0	1	0	25	0	
	1.05.01.2.05	Administrasi Kepegawaian Perangkat Daerah	Persentase pelayanan administrasi kepegawaian perangkat daerah yang sesuai standar	100	7.842.600,00	0.00	0	0.00	0	0	0	0	0	
	1.05.01.2.05.0002	Pengadaan Pakaian Dinas beserta Atribut Kelengkapannya	Jumlah Paket Pakaian Dinas beserta Atribut Kelengkapan	1	5.442.600,00	0.00	0	0.00	0	0	0	0	0	
	1.05.01.2.05.0010	Sosialisasi Peraturan Perundang-Undangan	Jumlah Orang yang Mengikuti Sosialisasi Peraturan Perundang-Undangan	60	2.400.000,00	0.00	0	0.00	0	0	0	0	0	
	1.05.01.2.06	Administrasi Umum Perangkat Daerah	Persentase ketersediaan administrasi umum perangkat daerah sesuai standar	100	107.467.800,00	100.00	7.177.500,00	100.00	7.177.500,00	100	7.177.500,00	100	6.7	
	1.05.01.2.06.0001	Penyediaan Komponen Instalasi Listrik/Penerangan Bangunan Kantor	Jumlah Paket Komponen Instalasi Listrik/Penerangan Bangunan Kantor yang Disediakan	1	3.785.700,00	0.00	0	0.00	0	0	0	0	0	
	1.05.01.2.06.0002	Penyediaan Peralatan dan Perlengkapan Kantor	Jumlah Paket Peralatan dan Perlengkapan Kantor yang Disediakan	4	7.084.500,00	0.00	0	0.00	0	0	0	0	0	
	1.05.01.2.06.0003	Penyediaan Peralatan Rumah Tangga	Jumlah Paket Peralatan Rumah Tangga yang Disediakan	6	6.183.000,00	0.00	0	0.00	0	0	0	0	0	
	1.05.01.2.06.0004	Penyediaan Bahan Logistik Kantor	Jumlah Paket Bahan Logistik Kantor yang Disediakan	1	8.581.000,00	0.00	0	0.00	0	0	0	0	0	

No	Kode	Uraian Program/Kegiatan/Subkegiatan	Indikator Kinerja Program/Kegiatan/Subkegiatan	Target Kinerja dan Anggaran RKPD Tahun berjalan yang dievaluasi (Tahun 2026) yang Dievaluasi		Realisasi Kinerja Pada Triwulan I		Realisasi Capaian Kinerja dan Anggaran RKPD yang Dievaluasi (Tahun 2026)		Realisasi Kinerja dan Anggaran RPJMD s.d Tahun Lalu (Akhir Tahun Pelaksanaan RKPD Tahun 2025 (%)		Tingkat Capaian Kinerja dan Realisasi Anggaran RPJMD Tahun Berjalan		Perangkat Daerah Penanggung jawab
				K	Rp.	K	Rp.	K	Rp.	K	Rp.	K	Rp.	
1	2	3	4	5		6		7		8		9		10
	1.05.01.2.06.0005	Penyediaan Barang Cetakan dan Penggandaan	Jumlah Paket Barang Cetakan dan Penggandaan yang Disediakan	1	4.468.600,00	0.00	0	0.00	0	0	0	0	0	
	1.05.01.2.06.0006	Penyediaan Bahan Bacaan dan Peraturan Perundang-undangan	Jumlah Dokumen Bahan Bacaan dan Peraturan Perundang-Undangan yang Disediakan	1	2.754.000,00	0.00	0	0.00	0	0	0	0	0	
	1.05.01.2.06.0009	Penyelenggaraan Rapat Koordinasi dan Konsultasi SKPD	Jumlah Laporan Penyelenggaraan Rapat Koordinasi dan Konsultasi SKPD	12	74.111.000,00	3.00	7.177.500,00	3.00	7.177.500,00	3	7.177.500,00	25	9.7	
	1.05.01.2.06.0010	Penatausahaan Arsip Dinamis pada SKPD	Jumlah Dokumen Penatausahaan Arsip Dinamis pada SKPD	1	500.000,00	0.00	0	0.00	0	0	0	0	0	
	1.05.01.2.07	Pengadaan Barang Milik Daerah Penunjang Urusan Pemerintah Daerah	Persentase Penyediaan Barang Milik Daerah Penunjang Urusan sesuai kebutuhan	100	7.140.000,00	0.00	0	0.00	0	0	0	0	0	
	1.05.01.2.07.0006	Pengadaan Peralatan dan Mesin Lainnya	Jumlah Unit Peralatan dan Mesin Lainnya yang Disediakan	8	7.140.000,00	0.00	0	0.00	0	0	0	0	0	
	1.05.01.2.08	Penyediaan Jasa Penunjang Urusan Pemerintahan Daerah	Persentase penyediaan jasa penunjang urusan sesuai standar	100	257.764.300,00	100.00	50.398.991,00	100.00	50.398.991,00	100	50.398.991,00	100	19.6	
	1.05.01.2.08.0002	Penyediaan Jasa Komunikasi, Sumber Daya Air dan Listrik	Jumlah Laporan Penyediaan Jasa Komunikasi, Sumber Daya Air dan Listrik yang Disediakan	12	106.145.100,00	3.00	21.861.299,00	3.00	21.861.299,00	3	21.861.299,00	25	20.6	
	1.05.01.2.08.0004	Penyediaan Jasa Pelayanan Umum Kantor	Jumlah Laporan Penyediaan Jasa Pelayanan Umum Kantor yang Disediakan	12	151.619.200,00	3.00	28.537.692,00	3.00	28.537.692,00	3	28.537.692,00	25	18.8	
	1.05.01.2.09	Pemeliharaan Barang Milik Daerah Penunjang Urusan Pemerintahan Daerah	Persentase Barang Milik Daerah yang terpelihara sesuai kebutuhan	100	165.704.600,00	0.00	27.162.100,00	0.00	27.162.100,00	0	27.162.100,00	0	16.4	
	1.05.01.2.09.0002	Penyediaan Jasa Pemeliharaan, Biaya Pemeliharaan, Pajak dan Perizinan Kendaraan Dinas Operasional atau Lapangan	Jumlah Kendaraan Dinas Operasional atau Lapangan yang Dipelihara dan dibayarkan Pajak dan Perizinannya	33	123.585.600,00	0.00	27.162.100,00	0.00	27.162.100,00	0	27.162.100,00	0	22	
	1.05.01.2.09.0006	Pemeliharaan Peralatan dan Mesin Lainnya	Jumlah Peralatan dan Mesin Lainnya yang Dipelihara	30	9.688.300,00	0.00	0	0.00	0	0	0	0	0	
	1.05.01.2.09.0010	Pemeliharaan/Rehabilitasi Sarana dan Prasarana Gedung Kantor atau Bangunan Lainnya	Jumlah Sarana dan Prasarana Gedung Kantor atau Bangunan Lainnya yang Dipelihara/Direhabilitasi	2	32.430.700,00	0.00	0	0.00	0	0	0	0	0	
Faktor pendorong keberhasilan kinerja : Fasilitasi kegiatan penunjang dan pelayanan umum urusan perangkat daerah telah dilaksanakan dengan baik														
Faktor penghambat pencapaian kinerja : Masih adanya pegawai dengan kopetensi pengelolaan administrasi yang belum memadai														
Tindak lanjut yang diperlukan dalam triwulan berikutnya : Melakukan pembinaan kepada pegawai dan melaksanakan kegiatan sesuai jadwal														
Tindak lanjut yang diperlukan dalam RKPD berikutnya : Melakukan pembinaan kepada pegawai dan melaksanakan kegiatan sesuai jadwal														
	1.05.02	PROGRAM PENINGKATAN KETENTERAMAN DAN KETERTIBAN UMUM	Persentase Cakupan Perlindungan Masyarakat	82,88	3.700.710.402,70	79.07	422.118.888,00	79.07	422.118.888,00	79.07	422.118.888,00	96.4	11.4	Satuan Polisi Pamong Praja
	1.05.02	PROGRAM PENINGKATAN KETENTERAMAN DAN KETERTIBAN UMUM	Persentase Penyelenggaraan Tibumtranmas	100	3.700.710.402,70	100.00	422.118.888,00	100.00	422.118.888,00	100	422.118.888,00	100	11.4	Satuan Polisi Pamong Praja
	1.05.02	PROGRAM PENINGKATAN KETENTERAMAN DAN KETERTIBAN UMUM	Persentase Perda dan Perkada yang ditegakkan	68,18	3.700.710.402,70	27.27	422.118.888,00	27.27	422.118.888,00	27.27	422.118.888,00	40.1	11.4	Satuan Polisi Pamong Praja
	1.05.02.2.01	Penanganan Gangguan Ketenteraman dan Ketertiban Umum dalam 1 (Satu) Daerah Kabupaten/Kota	Persentase gangguan ketertiban umum dan ketentraman masyarakat yang ditangani	100	3.181.341.098,70	0.00	418.632.888,00	0.00	418.632.888,00	0	418.632.888,00	0	13.2	
	1.05.02.2.01.0003	Koordinasi Penyelenggaraan Ketentraman dan Ketertiban Umum serta Perlindungan Masyarakat Tingkat Kabupaten/Kota	Jumlah Dokumen Hasil Pelaksanaan Koordinasi Penyelenggaraan Ketenteraman, Ketertiban Umum dan Perlindungan Masyarakat Tingkat Kabupaten/Kota	12	9.008.800,00	0.00	0	0.00	0	0	0	0	0	
	1.05.02.2.01.0004	Pemberdayaan Perlindungan Masyarakat dalam rangka Ketentraman dan Ketertiban Umum	Jumlah Dokumen yang Memuat Hasil Pemberdayaan Perlindungan Masyarakat dalam rangka Ketenteraman dan Ketertiban Umum	1	136.984.000,00	0.00	19.662.499,00	0.00	19.662.499,00	0	19.662.499,00	0	14.4	
	1.05.02.2.01.0013	Peningkatan Kapasitas SDM Satuan Pelindungan Masyarakat	Jumlah SDM Satuan Perlindungan Masyarakat yang Ditingkatkan Kapasitasanya	55	36.069.100,00	0.00	0	0.00	0	0	0	0	0	
	1.05.02.2.01.0015	Pencegahan Gangguan Ketenteraman dan Ketertiban Umum Melalui Deteksi Dini dan Cegah Dini, Pembinaan dan Penyuluhan, Pelaksanaan Patroli, Pengamanan, dan Pengawalan	Jumlah Laporan Gangguan Ketenteraman dan Ketertiban Umum yang Dicegah Melalui Deteksi Dini dan Cegah Dini, Pembinaan dan Penyuluhan, Patroli, Pengamanan, dan Pengawalan	12	2.922.740.698,70	0.00	395.530.389,00	0.00	395.530.389,00	0	395.530.389,00	0	13.5	

No	Kode	Uraian Program/Kegiatan/Subkegiatan	Indikator Kinerja Program/Kegiatan/Subkegiatan	Target Kinerja dan Anggaran RKPD Tahun berjalan yang dievaluasi (Tahun 2026) yang Dievaluasi		Realisasi Kinerja Pada Triwulan		Realisasi Capaian Kinerja dan Anggaran RKPD yang Dievaluasi (Tahun 2026)		Realisasi Kinerja dan Anggaran RPJMD s.d Tahun Lalu (Akhir Tahun Pelaksanaan RKPD Tahun 2025 (%)		Tingkat Capaian Kinerja dan Realisasi Anggaran RPJMD Tahun Berjalan		Perangkat Daerah Penanggung jawab
				K	Rp.	I		K	Rp.	K	Rp.	K	Rp.	
						K	Rp.							
1	2	3	4	5		6		7		8		9		10
	1.05.02.2.01.0016	Penindakan Atas Gangguan Ketenteraman dan Ketertiban Umum berdasarkan Perda dan Perkada Melalui Penertiban dan Penanganan Unjuk Rasa dan Kerusuhan Massa	Jumlah Laporan Gangguan Ketenteraman dan Ketertiban Umum berdasarkan Perda dan Perkada Melalui Penertiban dan Penanganan Unjuk Rasa dan Kerusuhan Massa yang Dilakukan Penindakan	12	24.466.300,00	0.00	3.440.000,00	0.00	3.440.000,00	0	3.440.000,00	0	14.1	
	1.05.02.2.01.0025	Peningkatan Kapasitas SDM Satuan Polisi Pamong Praja	Jumlah Aparatur Satpol PP yang mengikuti peningkatan kapasitas	45	52.072.200,00	0.00	0	0.00	0	0	0	0	0	
	1.05.02.2.02	Penegakan Peraturan Daerah Kabupaten/Kota dan Peraturan Bupati/Wali Kota	Persentase layanan penegakan Perda dan Perkada sesuai standar	100	513.369.304,00	0.00	3.486.000,00	0.00	3.486.000,00	0	3.486.000,00	0	0.7	
	1.05.02.2.02.0010	Sosialisasi Penegakan Peraturan Daerah dan Peraturan Kepala Daerah	Jumlah Laporan Hasil Pelaksanaan Sosialisasi Penegakan Peraturan Daerah dan Peraturan Kepala Daerah	1	200.426.896,00	0.00	3.486.000,00	0.00	3.486.000,00	0	3.486.000,00	0	1.7	
	1.05.02.2.02.0011	Penanganan Atas Pelanggaran Peraturan Daerah dan Peraturan Kepala daerah	Jumlah Laporan Pelaksanaan Penanganan Atas Pelanggaran Peraturan Daerah dan Peraturan kepala daerah Sesuai SOP	12	300.478.608,00	0.00	0	0.00	0	0	0	0	0	
	1.05.02.2.02.0012	Pengawasan Atas Kepatuhan Terhadap Pelaksanaan Peraturan Daerah dan Peraturan Kepala Daerah	Jumlah Laporan Hasil Pelaksanaan Pengawasan yang Dilakukan Terhadap Kepatuhan Terhadap Pelaksanaan Peraturan Daerah dan Peraturan Kepala Daerah	12	12.463.800,00	0.00	0	0.00	0	0	0	0	0	
	1.05.02.2.03	Pembinaan Penyidik Pegawai Negeri Sipil (PPNS) Kabupaten/Kota	Persentase PPNS yang ditingkatkan kompetensinya	100	6.000.000,00	0.00	0	0.00	0	0	0	0	0	
	1.05.02.2.03.0006	Pengembangan Kapasitas dan Karier PPNS	Jumlah Laporan Hasil Pengembangan dan Peningkatan Kapasitas Pejabat PPNS Penegak Perda	1	6.000.000,00	0.00	0	0.00	0	0	0	0	0	
Faktor pendorong keberhasilan kinerja : Patroli dalam rangka pencegahan pelanggaran Perda dan gangguan ketentraman ketertiban umum sudah rutin dilakukan														
Faktor penghambat pencapaian kinerja : Kesadaran masyarakat akan taat peraturan yang masih rendah														
Tindak lanjut yang diperlukan dalam triwulan berikutnya : Melaksanakan sosialisasi dan pembinaan secara persuasif dan humanis														
Tindak lanjut yang diperlukan dalam RKPD berikutnya : Melaksanakan sosialisasi dan pembinaan secara persuasif dan humanis														
	1.05.04	PROGRAM PENCEGAHAN, PENANGGULANGAN, PENYELAMATAN KEBAKARAN DAN PENYELAMATAN NON KEBAKARAN	Cakupan Layanan Penyelamatan dan Evakuasi Korban Kebakaran	100	176.034.150,00	100.00	21.639.456,00	100.00	21.639.456,00	100	21.639.456,00	100	12.3	Satuan Polisi Pamong Praja
	1.05.04	PROGRAM PENCEGAHAN, PENANGGULANGAN, PENYELAMATAN KEBAKARAN DAN PENYELAMATAN NON KEBAKARAN	Cakupan Penyebaran Informasi dan Edukasi Rawan Kebakaran	100	176.034.150,00	66.67	21.639.456,00	66.67	21.639.456,00	66.67	21.639.456,00	66.7	12.3	Satuan Polisi Pamong Praja
	1.05.04.2.01	Pencegahan, Pengendalian, Pemadaman, Penyelamatan, dan Penanganan Bahan Berbahaya dan Beracun Kebakaran dalam Daerah Kabupaten/Kota	Jumlah warga negara yang memperoleh layanan penyelamatan dan evakuasi korban kebakaran dan non kebakaran	140	86.909.900,00	149.00	9.195.956,00	149.00	9.195.956,00	149	9.195.956,00	106.4	10.6	
	1.05.04.2.01.0001	Pencegahan Kebakaran dalam Daerah Kabupaten/Kota	Jumlah Dokumen NSPM Pencegahan/Penanggulangan Kebakaran dalam Daerah Kabupaten/Kota Setiap Tahunnya	1	8.240.600,00	0.00	7.703.456,00	0.00	7.703.456,00	0	7.703.456,00	0	93.5	
	1.05.04.2.01.0002	Pemadaman dan Pengendalian Kebakaran dalam Daerah Kabupaten/Kota	Jumlah Laporan Hasil Pelaksanaan Kegiatan Kesiapsiagaan Petugas Piket dan Pemadaman Kebakaran dalam Daerah Kabupaten/Kota	12	6.954.000,00	3.00	0	3.00	0	3	0	25	0	
	1.05.04.2.01.0003	Penyelamatan dan Evakuasi Korban Kebakaran dan Non Kebakaran	Jumlah Dokumen Hasil Pelaksanaan Kegiatan Kesiapsiagaan Petugas Piket dan Penyelamatan/Evakuasi Saat Penanggulangan Kebakaran dan Non Kebakaran	12	7.700.700,00	3.00	1.492.500,00	3.00	1.492.500,00	3	1.492.500,00	25	19.4	
	1.05.04.2.01.0007	Pembinaan Aparatur Pemadam Kebakaran	Jumlah Aparatur Pemadam Kebakaran yang Memiliki Sertifikasi Keterampilan Teknis dan Analis Dalam Pencegahan dan Penanggulangan Kebakaran	12	32.364.000,00	0.00	0	0.00	0	0	0	0	0	
	1.05.04.2.01.0017	Pengadaan Sarana dan Prasarana Pencegahan, Penanggulangan Kebakaran dan Alat Pelindung Diri	Jumlah Sarana dan Prasarana Untuk Pencegahan dan Penanggulangan Kebakaran dan Alat Pelindung Diri yang Sah dan Legal Sesuai Standar Teknis Terkait	10	31.650.600,00	0.00	0	0.00	0	0	0	0	0	

No	Kode	Uraian Program/Kegiatan/Subkegiatan	Indikator Kinerja Program/Kegiatan/Subkegiatan	Target Kinerja dan Anggaran RKPD Tahun berjalan yang dievaluasi (Tahun 2026) yang Dievaluasi		Realisasi Kinerja Pada Triwulan		Realisasi Capaian Kinerja dan Anggaran RKPD yang Dievaluasi (Tahun 2026)		Realisasi Kinerja dan Anggaran RPJMD s.d Tahun Lalu (Akhir Tahun Pelaksanaan RKPD Tahun 2025 (%)		Tingkat Capaian Kinerja dan Realisasi Anggaran RPJMD Tahun Berjalan		Perangkat Daerah Penanggung jawab
				K	Rp.	I		K	Rp.	K	Rp.	K	Rp.	
						K	Rp.							
1	2	3	4	5		6		7		8		9		10
	1.05.04.2.02	Inspeksi Peralatan Proteksi Kebakaran	Persentase peralatan proteksi kebakaran yang diinspeksi	100	60.372.100,00	100.00	12.443.500,00	100.00	12.443.500,00	100	12.443.500,00	100	20.6	
	1.05.04.2.02.0001	Pendataan Sarana Prasarana Proteksi Kebakaran	Jumlah Dokumen yang Memuat Data Bangunan/Gedung/Lingkungan yang Dipersyaratkan Harus Memiliki Sistem Proteksi Kebakaran	1	51.977.900,00	0.00	12.443.500,00	0.00	12.443.500,00	0	12.443.500,00	0	23.9	
	1.05.04.2.02.0002	Penilaian Sarana Prasarana Proteksi Kebakaran	Jumlah Dokumen yang Memuat Data Bangunan/Gedung/Lingkungan yang Memenuhi Kelaikan Standar Sarana Prasarana Proteksi Kebakaran	1	8.394.200,00	0.00	0	0.00	0	0	0	0	0	
	1.05.04.2.04	Pemberdayaan Masyarakat dalam Pencegahan Kebakaran	Persentase pemenuhan relawan kebakaran sesuai standar	20	28.752.150,00	0.00	0	0.00	0	0	0	0	0	
	1.05.04.2.04.0001	Pemberdayaan Masyarakat dalam Pencegahan dan Penanggulangan Kebakaran Melalui Sosialisasi dan Edukasi Masyarakat	Jumlah Warga Masyarakat yang Mendapatkan Sosialisasi Edukasi Pencegahan dan Penanggulangan Kebakaran Setiap Tahunnya	140	3.040.000,00	0.00	0	0.00	0	0	0	0	0	
	1.05.04.2.04.0002	Pembentukan dan Pembinaan Relawan Pemadam Kebakaran	Jumlah Desa/Kelurahan yang Terbentuk dan Terbina Relawan Pemadam Kebakaran pada Lingkup Sistem Ketahanan Kebakaran Lingkungan (SKKL) Setiap Tahunnya	21	25.712.150,00	0.00	0	0.00	0	0	0	0	0	
Faktor pendorong keberhasilan kinerja : Patroli dan kesiapsiagaan petugas piket 24 jam sudah rutin dilaksanakan														
Faktor penghambat pencapaian kinerja : Kesadaran masyarakat terhadap bahaya kebakaran masih rendah														
Tindak lanjut yang diperlukan dalam triwulan berikutnya : Melakukan sosialisasi kepada warga masyarakat														
Tindak lanjut yang diperlukan dalam RKPD berikutnya : Melakukan sosialisasi kepada warga masyarakat														
7	Badan Penanggulangan Bencana Daerah													
	1.05.01	PROGRAM PENUNJANG URUSAN PEMERINTAHAN DAERAH KABUPATEN/KOTA	Persentase fasilitasi layanan kedinasan sesuai standar/ketentuan yang berlaku	100	3.288.094.066,00	100.00	616.190.169,00	100.00	616.190.169,00	100	616.190.169,00	100	18.7	Badan Penanggulangan Bencana Daerah
	1.05.01.2.01	Perencanaan, Penganggaran, dan Evaluasi Kinerja Perangkat Daerah	Persentase penyusunan dokumen perencanaan dan pelaporan yang tepat waktu dan sesuai standar	100	8.015.000,00	26.35	0	26.35	0	26.35	0	26.4	0	
	1.05.01.2.01.0001	Penyusunan Dokumen Perencanaan Perangkat Daerah	Jumlah Dokumen Perencanaan Perangkat Daerah	3	225.000,00	0.00	0	0.00	0	0	0	0	0	
	1.05.01.2.01.0007	Evaluasi Kinerja Perangkat Daerah	Jumlah Laporan Evaluasi Kinerja Perangkat Daerah	20	1.750.000,00	7.00	0	7.00	0	7	0	35	0	
	1.05.01.2.01.0009	Pelaksanaan Pengumpulan Data Statistik Sektoral Daerah	Jumlah Data Statistik Sektoral Daerah yang Telah Dikumpulkan dan Diperiksa Lingkup Perangkat Daerah	1	595.000,00	0.00	0	0.00	0	0	0	0	0	
	1.05.01.2.01.0010	Pelaksanaan Forum Perangkat Daerah Berdasarkan Bidang Urusan yang Diampu dalam Rangka Penyusunan Dokumen Perencanaan Perangkat Daerah	Jumlah Berita Acara Hasil Forum Perangkat Daerah Berdasarkan Bidang Urusan yang Diampu dalam Rangka Penyusunan Dokumen Perencanaan Perangkat Daerah	1	3.850.000,00	1.00	0	1.00	0	1	0	100	0	
	1.05.01.2.01.0011	Penyusunan Dokumen Perencanaan Urusan Selain Renstra PD dan Renja PD	Jumlah Dokumen Perencanaan Urusan Selain Renstra PD dan Renja PD yang disusun	11	1.000.000,00	3.00	0	3.00	0	3	0	27.3	0	
	1.05.01.2.01.0013	Sinkronisasi dan Harmonisasi Pusat dan Daerah dalam Rangka Mendukung Target Pembangunan Nasional melalui Koordinasi Teknis Pembangunan	Jumlah Berita Acara Hasil Sinkronisasi dan Harmonisasi Pusat dan Daerah dalam Rangka Mendukung Target Pembangunan Nasional melalui Koordinasi Teknis Pembangunan	1	595.000,00	0.00	0	0.00	0	0	0	0	0	
	1.05.01.2.02	Administrasi Keuangan Perangkat Daerah	Persentase pelayanan administrasi keuangan perangkat daerah sesuai standar	100	2.228.086.699,00	23.61	486.656.706,00	23.61	486.656.706,00	23.61	486.656.706,00	23.6	21.8	
	1.05.01.2.02.0001	Penyediaan Gaji dan Tunjangan ASN	Jumlah Orang yang Menerima Gaji dan Tunjangan ASN	200	2.227.490.299,00	45.00	486.656.706,00	45.00	486.656.706,00	45	486.656.706,00	22.5	21.8	
	1.05.01.2.02.0007	Koordinasi dan Penyusunan Laporan Keuangan Bulanan/ Triwulanan/ Semesteran SKPD	Jumlah Laporan Keuangan Bulanan/ Triwulanan/ Semesteran SKPD dan Laporan Koordinasi Penyusunan Laporan Keuangan Bulanan/Triwulana n/Semesteran SKPD	12	596.400,00	4.00	0	4.00	0	4	0	33.3	0	
	1.05.01.2.03	Administrasi Barang Milik Daerah pada Perangkat Daerah	Persentase pelayanan administrasi Barang Milik Daerah Perangkat Daerah sesuai standar	100	298.800,00	25.00	0	25.00	0	25	0	25	0	
	1.05.01.2.03.0006	Penatausahaan Barang Milik Daerah pada SKPD	Jumlah Laporan Penatausahaan Barang Milik Daerah pada SKPD	4	298.800,00	1.00	0	1.00	0	1	0	25	0	

No	Kode	Uraian Program/Kegiatan/Subkegiatan	Indikator Kinerja Program/Kegiatan/Subkegiatan	Target Kinerja dan Anggaran RKPD Tahun berjalan yang dievaluasi (Tahun 2026) yang Dievaluasi		Realisasi Kinerja Pada Triwulan		Realisasi Capaian Kinerja dan Anggaran RKPD yang Dievaluasi (Tahun 2026)		Realisasi Kinerja dan Anggaran RPJMD s.d Tahun Lalu (Akhir Tahun Pelaksanaan RKPD Tahun 2025 (%)		Tingkat Capaian Kinerja dan Realisasi Anggaran RPJMD Tahun Berjalan		Perangkat Daerah Penanggung jawab
				K	Rp.	I		K	Rp.	K	Rp.	K	Rp.	
						K	Rp.							
1	2	3	4	5		6		7		8		9		10
	1.05.01.2.05	Administrasi Kepegawaian Perangkat Daerah	Persentase pelayanan administrasi kepegawaian perangkat daerah yang sesuai standar	100	102.877.750,00	0.00	0	0.00	0	0	0	0	0	
	1.05.01.2.05.0002	Pengadaan Pakaian Dinas beserta Atribut Kelengkapannya	Jumlah Paket Pakaian Dinas beserta Atribut Kelengkapan	2	26.404.400,00	0.00	0	0.00	0	0	0	0	0	
	1.05.01.2.05.0010	Sosialisasi Peraturan Perundang-Undangan	Jumlah Orang yang Mengikuti Sosialisasi Peraturan Perundang-Undangan	140	76.473.350,00	0.00	0	0.00	0	0	0	0	0	
	1.05.01.2.06	Administrasi Umum Perangkat Daerah	Persentase ketersediaan administrasi umum perangkat daerah sesuai standar	100	140.575.217,00	3.96	0	3.96	0	3.96	0	4	0	
	1.05.01.2.06.0001	Penyediaan Komponen Instalasi Listrik/Penerangan Bangunan Kantor	Jumlah Paket Komponen Instalasi Listrik/Penerangan Bangunan Kantor yang Disediakan	1	4.329.500,00	0.00	0	0.00	0	0	0	0	0	
	1.05.01.2.06.0002	Penyediaan Peralatan dan Perlengkapan Kantor	Jumlah Paket Peralatan dan Perlengkapan Kantor yang Disediakan	1	13.406.400,00	0.00	0	0.00	0	0	0	0	0	
	1.05.01.2.06.0003	Penyediaan Peralatan Rumah Tangga	Jumlah Paket Peralatan Rumah Tangga yang Disediakan	1	3.472.900,00	0.00	0	0.00	0	0	0	0	0	
	1.05.01.2.06.0004	Penyediaan Bahan Logistik Kantor	Jumlah Paket Bahan Logistik Kantor yang Disediakan	1	17.414.700,00	0.00	0	0.00	0	0	0	0	0	
	1.05.01.2.06.0005	Penyediaan Barang Cetakan dan Penggandaan	Jumlah Paket Barang Cetakan dan Penggandaan yang Disediakan	1	6.903.800,00	0.00	0	0.00	0	0	0	0	0	
	1.05.01.2.06.0006	Penyediaan Bahan Bacaan dan Peraturan Perundang-undangan	Jumlah Dokumen Bahan Bacaan dan Peraturan Perundang-Undangan yang Disediakan	12	2.754.000,00	3.00	0	3.00	0	3	0	25	0	
	1.05.01.2.06.0009	Penyelenggaraan Rapat Koordinasi dan Konsultasi SKPD	Jumlah Laporan Penyelenggaraan Rapat Koordinasi dan Konsultasi SKPD	40	91.252.717,00	2.00	0	2.00	0	2	0	5	0	
	1.05.01.2.06.0010	Penatausahaan Arsip Dinamis pada SKPD	Jumlah Dokumen Penatausahaan Arsip Dinamis pada SKPD	1	1.041.200,00	0.00	0	0.00	0	0	0	0	0	
	1.05.01.2.07	Pengadaan Barang Milik Daerah Penunjang Urusan Pemerintah Daerah	Persentase Penyediaan Barang Milik Daerah Penunjang Urusan sesuai kebutuhan	100	29.307.800,00	0.00	0	0.00	0	0	0	0	0	
	1.05.01.2.07.0005	Pengadaan Mebel	Jumlah Paket Mebel yang Disediakan	5	972.600,00	0.00	0	0.00	0	0	0	0	0	
	1.05.01.2.07.0006	Pengadaan Peralatan dan Mesin Lainnya	Jumlah Unit Peralatan dan Mesin Lainnya yang Disediakan	2	28.335.200,00	0.00	0	0.00	0	0	0	0	0	
	1.05.01.2.08	Penyediaan Jasa Penunjang Urusan Pemerintahan Daerah	Penyediaan Jasa Penunjang Urusan Pemerintahan Daerah	100	632.912.000,00	27.88	121.078.923,00	27.88	121.078.923,00	27.88	121.078.923,00	27.9	19.1	
	1.05.01.2.08.0002	Penyediaan Jasa Komunikasi, Sumber Daya Air dan Listrik	Jumlah Laporan Penyediaan Jasa Komunikasi, Sumber Daya Air dan Listrik yang Disediakan	36	71.540.000,00	9.00	14.386.432,00	9.00	14.386.432,00	9	14.386.432,00	25	20.1	
	1.05.01.2.08.0004	Penyediaan Jasa Pelayanan Umum Kantor	Jumlah Laporan Penyediaan Jasa Pelayanan Umum Kantor yang Disediakan	13	561.372.000,00	4.00	106.692.491,00	4.00	106.692.491,00	4	106.692.491,00	30.8	19	
	1.05.01.2.09	Pemeliharaan Barang Milik Daerah Penunjang Urusan Pemerintahan Daerah	Pemeliharaan Barang Milik Daerah Penunjang Urusan Pemerintahan Daerah	100	146.020.800,00	3.33	8.454.540,00	3.33	8.454.540,00	3.33	8.454.540,00	3.3	5.8	
	1.05.01.2.09.0001	Penyediaan Jasa Pemeliharaan, Biaya Pemeliharaan, dan Pajak Kendaraan Perorangan Dinas atau Kendaraan Dinas Jabatan	Jumlah Kendaraan Perorangan Dinas atau Kendaraan Dinas Jabatan yang Dipelihara dan dibayarkan Pajaknya		21.707.000,00	0.00	1.701.800,00	0.00	1.701.800,00	0	1.701.800,00	0	7.8	
	1.05.01.2.09.0002	Penyediaan Jasa Pemeliharaan, Biaya Pemeliharaan, Pajak dan Perizinan Kendaraan Dinas Operasional atau Lapangan	Jumlah Kendaraan Dinas Operasional atau Lapangan yang Dipelihara dan dibayarkan Pajak dan Perizinannya	9	87.145.000,00	1.00	6.752.740,00	1.00	6.752.740,00	1	6.752.740,00	11.1	7.7	
	1.05.01.2.09.0005	Pemeliharaan Mebel	Jumlah Mebel yang Dipelihara	18	6.783.200,00	0.00	0	0.00	0	0	0	0	0	
	1.05.01.2.09.0006	Pemeliharaan Peralatan dan Mesin Lainnya	Jumlah Peralatan dan Mesin Lainnya yang Dipelihara	18	16.040.000,00	0.00	0	0.00	0	0	0	0	0	
	1.05.01.2.09.0011	Pemeliharaan/Rehabilitasi Sarana dan Prasarana Pendukung Gedung Kantor atau Bangunan Lainnya	Jumlah Sarana dan Prasarana Pendukung Gedung Kantor atau Bangunan Lainnya yang Dipelihara/Direhabilitasi	1	14.345.600,00	0.00	0	0.00	0	0	0	0	0	
Faktor pendorong keberhasilan kinerja : -Dukungan dan komitmen pimpinan dalam mendorong pelaksanaan program/kegiatan -Koordinasi internal yang berjalan baik antar bidang -Kegiatan bersifat rutin atau hampir sama dengan kegiatan tahun sebelumnya														
Faktor penghambat pencapaian kinerja : -Penyesuaian jadwal kegiatan akibat dinamika pelaksanaan kegiatan di lapangan -Keterlambatan penyusunan dokumen teknis pendukung kegiatan -Penjadwalan dalam RAK yang belum sepenuhnya realistis dengan kondisi riil pelaksanaan kegiatan di lapangan														
Tindak lanjut yang diperlukan dalam triwulan berikutnya : -Melakukan percepatan pelaksanaan kegiatan pada Triwulan berikutnya -Melakukan penyesuaian dan revisi RAK agar lebih realistis dan sesuai kondisi lapangan -Meningkatkan koordinasi internal serta monitoring dan evaluasi secara berkala -Mempercepat proses pengadaan barang/jasa melalui perencan														
Tindak lanjut yang diperlukan dalam RKPD berikutnya : -Memastikan program yang direncanakan selaras antara dokumen perencanaan dengan dokumen anggaran -Melakukan revisi/penyesuaian target kinerja program dan kegiatan yang tidak tercapai pada tahun berjalan														

No	Kode	Uraian Program/Kegiatan/Subkegiatan	Indikator Kinerja Program/Kegiatan/Subkegiatan	Target Kinerja dan Anggaran RKPD Tahun berjalan yang dievaluasi (Tahun 2026) yang Dievaluasi		Realisasi Kinerja Pada Triwulan		Realisasi Capaian Kinerja dan Anggaran RKPD yang Dievaluasi (Tahun 2026)		Realisasi Kinerja dan Anggaran RPJMD s.d Tahun Lalu (Akhir Tahun Pelaksanaan RKPD Tahun 2025 (%)		Tingkat Capaian Kinerja dan Realisasi Anggaran RPJMD Tahun Berjalan		Perangkat Daerah Penanggung jawab
				K	Rp.	I		K	Rp.	K	Rp.	K	Rp.	
						K	Rp.							
1	2	3	4	5		6		7		8		9		10
	1.05.03	PROGRAM PENANGGULANGAN BENCANA	Persentase Cakupan Penyebaran Informasi dan Edukasi Rawan Bencana	80	325.331.850,00	5.77	23.871.144,00	5.77	23.871.144,00	5.77	23.871.144,00	7.2	7.3	Badan Penanggulangan Bencana Daerah
	1.05.03	PROGRAM PENANGGULANGAN BENCANA	Persentase Penanganan Tanggap Darurat Bencana	100	325.331.850,00	100.00	23.871.144,00	100.00	23.871.144,00	100	23.871.144,00	100	7.3	Badan Penanggulangan Bencana Daerah
	1.05.03	PROGRAM PENANGGULANGAN BENCANA	Persentase Penanganan Pasca Bencana	100	325.331.850,00	0.00	23.871.144,00	0.00	23.871.144,00	0	23.871.144,00	0	7.3	Badan Penanggulangan Bencana Daerah
	1.05.03.2.01	Pelayanan Informasi Rawan Bencana Kabupaten/Kota	Persentase warga negara yang memperoleh layanan informasi rawan bencana	80	59.367.950,00	0.00	1.300.000,00	0.00	1.300.000,00	0	1.300.000,00	0	2.2	
	1.05.03.2.01.0007	Sosialisasi, Komunikasi, Informasi dan Edukasi (KIE) Rawan Bencana Kabupaten/Kota (Per Jenis Ancaman Bencana)	Jumlah warga negara termasuk kelompok rentan di kawasan rawan bencana bencana Kabupaten/Kota yang memperoleh sosialisasi, komunikasi, informasi dan edukasi sesuai jenis ancaman bencana yang ada di kawasan tempat tinggalnya selama 1 (satu) tahun	500	59.367.950,00	0.00	1.300.000,00	0.00	1.300.000,00	0	1.300.000,00	0	2.2	
	1.05.03.2.02	Pelayanan Pencegahan dan Kesiapsiagaan Terhadap Bencana	Persentase pelayanan pencegahan dan kesiapsiagaan terhadap bencana	100	158.317.900,00	4.25	15.515.644,00	4.25	15.515.644,00	4.25	15.515.644,00	4.3	9.8	
	1.05.03.2.02.0018	Gladi Kesiapsiagaan Terhadap Bencana kabupaten/kota	Jumlah warga negara yang mengikuti gladi kesiapsiagaan untuk menguji efektivitas SOP dan keberfungsian sarana prasarana dalam pengendalian operasi penanganan darurat bencana (per jenis ancaman) Kabupaten/Kota	100	9.336.400,00	0.00	0	0.00	0	0	0	0	0	
	1.05.03.2.02.0020	Penguatan Kapasitas Kawasan untuk Pencegahan dan Kesiapsiagaan Bencana	Jumlah kawasan rawan bencana (per jenis ancaman bencana) dan/atau kawasan-kawasan strategis Kabupaten/Kota yang memiliki mekanisme dan prosedur tetap kesiapsiagaan menghadapi bencana	21	20.808.500,00	1.00	15.515.644,00	1.00	15.515.644,00	1	15.515.644,00	4.8	74.6	
	1.05.03.2.02.0021	Pengembangan Kapasitas Tim Reaksi Cepat (TRC) Bencana Kabupaten/Kota	Jumlah personil Tim Reaksi Cepat Penanggulangan Bencana (TRC PB) Kabupaten/Kota yang berasal dari lintas sektor yang memiliki kompetensi untuk penanganan awal darurat bencana	27	3.076.700,00	0.00	0	0.00	0	0	0	0	0	
	1.05.03.2.02.0022	Penyusunan Rencana Kontijensi Kabupaten/Kota	Jumlah Dokumen Rencana Kontijensi Kabupaten/Kota (per jenis ancaman bencana) sampai dengan dinyatakan sah/legal paling lama dalam 1 (satu) tahun	1	59.151.000,00	0.00	0	0.00	0	0	0	0	0	
	1.05.03.2.02.0026	Pengendalian Operasi dan Penyediaan Sarana Prasarana Kesiapsiagaan Terhadap Bencana Kabupaten/Kota	Jumlah laporan layanan pusat pengendalian operasi (pusdalops) dengan Maklumat Pelayanan yang sah dan legal sesuai dengan jenis ancaman bencana yang ada di kawasan tempat tinggalnya	12	4.950.000,00	3.00	0	3.00	0	3	0	25	0	
	1.05.03.2.02.0027	Penyusunan Rencana Penanggulangan Bencana Kabupaten/Kota	Jumlah dokumen Rencana Penanggulangan Bencana (RPB) Kabupaten/Kota sampai dengan dinyatakan sah/legal paling lama dalam 1 (satu) tahun	1	50.000.000,00	0.00	0	0.00	0	0	0	0	0	
	1.05.03.2.02.0028	Pelatihan Pencegahan dan Mitigasi Bencana Kabupaten/Kota	Jumlah warga negara termasuk kelompok rentan di kawasan rawan bencana Kabupaten/Kota yang mengikuti pelatihan pencegahan dan mitigasi bencana	3	10.995.300,00	0.00	0	0.00	0	0	0	0	0	
	1.05.03.2.03	Pelayanan Penyelamatan dan Evakuasi Korban Bencana	Persentase pelayanan penyelamatan dan evakuasi korban bencana	100	34.308.200,00	1.60	7.055.500,00	1.60	7.055.500,00	1.6	7.055.500,00	1.6	20.6	
	1.05.03.2.03.0002	Respon Cepat Darurat Bencana Kabupaten/Kota	Jumlah Dokumen SK Penetapan Status Darurat Bencana dan SKPDB yang Ditetapkan Paling Lama 1x24 Jam berdasarkan Hasil Dokumen Laporan Kaji Cepat	2	4.779.500,00	0.00	4.377.500,00	0.00	4.377.500,00	0	4.377.500,00	0	91.6	
	1.05.03.2.03.0003	Pencarian, Pertolongan dan Evakuasi Korban Bencana Kabupaten/Kota	Jumlah Korban yang Berhasil Ditemukan, Ditolong, dan Dievakuasi Per Jenis Kejadian Bencana	50	6.880.000,00	0.00	2.678.000,00	0.00	2.678.000,00	0	2.678.000,00	0	38.9	
	1.05.03.2.03.0007	Penyusunan Rencana Operasi Kedaruratan Bencana Kabupaten/Kota	Jumlah dokumen rencana operasi yang sah/legal	2	2.115.800,00	0.00	0	0.00	0	0	0	0	0	

No	Kode	Uraian Program/Kegiatan/Subkegiatan	Indikator Kinerja Program/Kegiatan/Subkegiatan	Target Kinerja dan Anggaran RKPD Tahun berjalan yang dievaluasi (Tahun 2026) yang Dievaluasi		Realisasi Kinerja Pada Triwulan I		Realisasi Capaian Kinerja dan Anggaran RKPD yang Dievaluasi (Tahun 2026)		Realisasi Kinerja dan Anggaran RPJMD s.d Tahun Lalu (Akhir Tahun Pelaksanaan RKPD Tahun 2025 (%)		Tingkat Capaian Kinerja dan Realisasi Anggaran RPJMD Tahun Berjalan		Perangkat Daerah Penanggung jawab
				K	Rp.	K	Rp.	K	Rp.	K	Rp.	K	Rp.	
1	2	3	4	5		6		7		8		9		10
	1.05.03.2.03.0008	Peningkatan Kapasitas Sumber Daya Aparatur dalam penanganan keadaan darurat Kabupaten/Kota	Jumlah Aparatur SDM BPBD Kabupaten/Kota dan lintas perangkat daerah yang memiliki kemampuan penanganan keadaan darurat dalam aspek manajerial dan teknis	25	16.789.500,00	0.00	0	0.00	0	0	0	0	0	
	1.05.03.2.03.0009	Penyediaan Logistik Penyelamatan dan Evakuasi Korban Bencana Kabupaten/Kota	Jumlah Korban Bencana yang Mendapatkan Distribusi Logistik Penyelamatan dan Evakuasi Korban Bencana	50	3.743.400,00	4.00	0	4.00	0	4	0	8	0	
	1.05.03.2.04	Penataan Sistem Dasar Penanggulangan Bencana	Persentase dokumen penataan sistem dasar penanggulangan bencana	100	73.337.800,00	0.00	0	0.00	0	0	0	0	0	
	1.05.03.2.04.0003	Kerja Sama antar Lembaga dan Kemitraan dalam Penanggulangan Bencana Kabupaten/Kota	Jumlah Dokumen Kerja Sama antar Lembaga dan Kemitraan dalam Penanggulangan Bencana	1	16.808.400,00	0.00	0	0.00	0	0	0	0	0	
	1.05.03.2.04.0004	Pengelolaan dan Pemanfaatan Sistem Informasi Kebencanaan	Jumlah Data dan Informasi Kebencanaan yang tersedia	2	2.630.400,00	0.00	0	0.00	0	0	0	0	0	
	1.05.03.2.04.0005	Pembinaan dan Pengawasan Penyelenggaraan Penanggulangan Bencana	Jumlah Laporan Hasil Binwas Penyelenggaraan Penanggulangan Bencana	4	2.200.000,00	0.00	0	0.00	0	0	0	0	0	
	1.05.03.2.04.0010	Koordinasi penanganan Pascabencana Kabupaten/Kota	Jumlah penyelesaian kegiatan pascabencana di semua sektor sesuai berdasarkan Rencana Rehabilitasi dan Rekontruksi Pascabencana (R3P) Kabupaten/Kota yang dilegalkan	2	1.699.000,00	0.00	0	0.00	0	0	0	0	0	
	1.05.03.2.04.0015	Penyusunan Kajian Kebutuhan Pascabencana (JITUPASNA) dan Rencana Rehabilitasi dan Rekontruksi Pascabencana (R3P) Kab/Kota	Jumlah penyelesaian dokumen Pengkajian Kebutuhan Pascabencana dan Rencana Rehabilitasi dan Rekonstruksi Pascabencana (R3P) Kab/Kota sampai dengan dinyatakan sah dan legal paling lama dalam 1 (satu) tahun	1	50.000.000,00	0.00	0	0.00	0	0	0	0	0	
Faktor pendorong keberhasilan kinerja : -Sinergi yang baik dengan multihelix sangat membantu dalam penyelenggaraan penanggulangan bencana -Dukungan dan komitmen pimpinan dalam mendorong pelaksanaan program/kegiatan -Koordinasi internal yang berjalan baik antar bidang														
Faktor penghambat pencapaian kinerja : - Terdapat kegiatan yang pelaksanaannya harus menunggu jadwal yang telah ditetapkan dari provinsi sehingga terdapat keterbatasan fleksibilitas waktu, di mana penundaan di tingkat provinsi akan menghambat tahapan teknis di tingkat daerah -Penjadwalan dalam RAK yang belum sepenuhnya realistis dengan kondisi riil p														
Tindak lanjut yang diperlukan dalam triwulan berikutnya : -Melakukan monitoring triwulanan atas realisasi capaian kinerja dan anggaran serta merumuskan upaya perbaikan atas target yang tidak tercapai -Mendorong penanggungjawab kegiatan agar konsisten dalam melaksanakan kegiatan sesuai dengan jadwal yang telah ditentukan pada RAK														
Tindak lanjut yang diperlukan dalam RKPD berikutnya : -Memastikan program yang direncanakan selaras antara dokumen perencanaan dengan dokumen anggaran -Melakukan revisi/penyesuaian target kinerja program dan kegiatan yang tidak tercapai pada tahun berjalan														
8	Dinas Sosial													
	106	Sosial												
	1.06.01	PROGRAM PENUNJANG URUSAN PEMERINTAHAN DAERAH KABUPATEN/KOTA	Persentase fasilitasi layanan kedinasan sesuai standar / ketentuan yang berlaku	100	4.013.149.599,00	85.71	809.273.211,00	85.71	809.273.211,00	85.71	809.273.211,00	85.7	20.2	Dinas Sosial
	1.06.01.2.01	Perencanaan, Penganggaran, dan Evaluasi Kinerja Perangkat Daerah	Persentase penyusunan dokumen perencanaan dan pelaporan yang tepat waktu dan sesuai standar	100	12.350.000,00	28.95	1.890.000,00	28.95	1.890.000,00	28.95	1.890.000,00	29	15.3	
	1.06.01.2.01.0001	Penyusunan Dokumen Perencanaan Perangkat Daerah	Jumlah Dokumen Perencanaan Perangkat Daerah	2	500.000,00	0.00	0	0.00	0	0	0	0	0	
	1.06.01.2.01.0007	Evaluasi Kinerja Perangkat Daerah	Jumlah Laporan Evaluasi Kinerja Perangkat Daerah	25	8.625.000,00	8.00	0	8.00	0	8	0	32	0	
	1.06.01.2.01.0009	Pelaksanaan Pengumpulan Data Statistik Sektoral Daerah	Jumlah Data Statistik Sektoral Daerah yang Telah Dikumpulkan dan Diperiksa Lingkup Perangkat Daerah	23	400.000,00	23.00	0	23.00	0	23	0	100	0	
	1.06.01.2.01.0010	Pelaksanaan Forum Perangkat Daerah Berdasarkan Bidang Urusan yang Diampu dalam Rangka Penyusunan Dokumen Perencanaan Perangkat Daerah	Jumlah Berita Acara Hasil Forum Perangkat Daerah Berdasarkan Bidang Urusan yang Diampu dalam Rangka Penyusunan Dokumen Perencanaan Perangkat Daerah	1	1.925.000,00	1.00	1.890.000,00	1.00	1.890.000,00	1	1.890.000,00	100	98.2	
	1.06.01.2.01.0011	Penyusunan Dokumen Perencanaan Urusan Selain Renstra PD dan Renja PD	Jumlah Dokumen Perencanaan Urusan Selain Renstra PD dan Renja PD yang disusun	11	500.000,00	3.00	0	3.00	0	3	0	27.3	0	
	1.06.01.2.01.0013	Sinkronisasi dan Harmonisasi Pusat dan Daerah dalam Rangka Mendukung Target Pembangunan Nasional melalui Koordinasi Teknis Pembangunan	Jumlah Berita Acara Hasil Sinkronisasi dan Harmonisasi Pusat dan Daerah dalam Rangka Mendukung Target Pembangunan Nasional melalui Koordinasi Teknis Pembangunan	1	400.000,00	0.00	0	0.00	0	0	0	0	0	
	1.06.01.2.02	Administrasi Keuangan Perangkat Daerah	Persentase pelayanan administrasi keuangan perangkat daerah sesuai standar	100	3.023.259.815,00	25.00	714.636.657,00	25.00	714.636.657,00	25	714.636.657,00	25	23.6	
	1.06.01.2.02.0001	Penyediaan Gaji dan Tunjangan ASN	Jumlah Orang yang Menerima Gaji dan Tunjangan ASN	26	3.022.759.815,00	67.00	714.636.657,00	67.00	714.636.657,00	67	714.636.657,00	257.7	23.6	

No	Kode	Uraian Program/Kegiatan/Subkegiatan	Indikator Kinerja Program/Kegiatan/Subkegiatan	Target Kinerja dan Anggaran RKPD Tahun berjalan yang dievaluasi (Tahun 2026) yang Dievaluasi		Realisasi Kinerja Pada Triwulan		Realisasi Capaian Kinerja dan Anggaran RKPD yang Dievaluasi (Tahun 2026)		Realisasi Kinerja dan Anggaran RPJMD s.d Tahun Lalu (Akhir Tahun Pelaksanaan RKPD Tahun 2025 (%)		Tingkat Capaian Kinerja dan Realisasi Anggaran RPJMD Tahun Berjalan		Perangkat Daerah Penanggung jawab
				K	Rp.	I		K	Rp.	K	Rp.	K	Rp.	
						K	Rp.							
1	2	3	4	5		6		7		8		9		10
	1.06.01.2.02.0007	Koordinasi dan Penyusunan Laporan Keuangan Bulanan/ Triwulanan/ Semesteran SKPD	Jumlah Laporan Keuangan Bulanan/ Triwulanan/ Semesteran SKPD dan Laporan Koordinasi Penyusunan Laporan Keuangan Bulanan/Triwulanan/Semesteran SKPD	12	500.000,00	3.00	0	3.00	0	3	0	25	0	
	1.06.01.2.03	Administrasi Barang Milik Daerah pada Perangkat Daerah	Persentase pelayanan administrasi Barang Milik Daerah Perangkat Daerah sesuai standar	100	500.000,00	0.00	0	0.00	0	0	0	0	0	
	1.06.01.2.03.0006	Penatausahaan Barang Milik Daerah pada SKPD	Jumlah Laporan Penatausahaan Barang Milik Daerah pada SKPD	10	500.000,00	0.00	0	0.00	0	0	0	0	0	
	1.06.01.2.05	Administrasi Kepegawaian Perangkat Daerah	Persentase pelayanan administrasi kepegawaian perangkat daerah yang sesuai standar	100	54.768.725,00	25.00	0	25.00	0	25	0	25	0	
	1.06.01.2.05.0002	Pengadaan Pakaian Dinas beserta Atribut Kelengkapannya	Jumlah Paket Pakaian Dinas beserta Atribut Kelengkapan	3	0	0.00	0	0.00	0	0	0	0	0	
	1.06.01.2.05.0010	Sosialisasi Peraturan Perundang-Undangan	Jumlah Orang yang Mengikuti Sosialisasi Peraturan Perundang-Undangan	26	54.768.725,00	0.00	0	0.00	0	0	0	0	0	
	1.06.01.2.06	Administrasi Umum Perangkat Daerah	Persentase ketersediaan administrasi umum perangkat daerah sesuai standar	100	154.998.179,00	25.00	10.493.000,00	25.00	10.493.000,00	25	10.493.000,00	25	6.8	
	1.06.01.2.06.0001	Penyediaan Komponen Instalasi Listrik/Penerangan Bangunan Kantor	Jumlah Paket Komponen Instalasi Listrik/Penerangan Bangunan Kantor yang Disediakan	1	5.608.800,00	0.00	0	0.00	0	0	0	0	0	
	1.06.01.2.06.0002	Penyediaan Peralatan dan Perlengkapan Kantor	Jumlah Paket Peralatan dan Perlengkapan Kantor yang Disediakan	1	13.345.300,00	0.00	0	0.00	0	0	0	0	0	
	1.06.01.2.06.0003	Penyediaan Peralatan Rumah Tangga	Jumlah Paket Peralatan Rumah Tangga yang Disediakan	1	13.097.900,00	0.00	0	0.00	0	0	0	0	0	
	1.06.01.2.06.0004	Penyediaan Bahan Logistik Kantor	Jumlah Paket Bahan Logistik Kantor yang Disediakan	10	25.125.200,00	2.00	1.559.000,00	2.00	1.559.000,00	2	1.559.000,00	20	6.2	
	1.06.01.2.06.0005	Penyediaan Barang Cetakan dan Penggandaan	Jumlah Paket Barang Cetakan dan Penggandaan yang Disediakan	1	13.248.100,00	0.00	0	0.00	0	0	0	0	0	
	1.06.01.2.06.0006	Penyediaan Bahan Bacaan dan Peraturan Perundang-undangan	Jumlah Dokumen Bahan Bacaan dan Peraturan Perundang-Undangan yang Disediakan	12	0	0.00	0	0.00	0	0	0	0	0	
	1.06.01.2.06.0009	Penyelenggaraan Rapat Koordinasi dan Konsultasi SKPD	Jumlah Laporan Penyelenggaraan Rapat Koordinasi dan Konsultasi SKPD	25	81.630.079,00	7.00	8.934.000,00	7.00	8.934.000,00	7	8.934.000,00	28	10.9	
	1.06.01.2.06.0010	Penatausahaan Arsip Dinamis pada SKPD	Jumlah Dokumen Penatausahaan Arsip Dinamis pada SKPD	2040	2.942.800,00	620.00	0	620.00	0	620	0	30.4	0	
	1.06.01.2.07	Pengadaan Barang Milik Daerah Penunjang Urusan Pemerintah Daerah	Persentase Penyediaan Barang Milik Daerah Penunjang Urusan sesuai kebutuhan	100	0	0.00	0	0.00	0	0	0	0	0	
	1.06.01.2.07.0005	Pengadaan Mebel	Jumlah Paket Mebel yang Disediakan	0	0	0.00	0	0.00	0	0	0	0	0	
	1.06.01.2.07.0006	Pengadaan Peralatan dan Mesin Lainnya	Jumlah Unit Peralatan dan Mesin Lainnya yang Disediakan	3	0	0.00	0	0.00	0	0	0	0	0	
	1.06.01.2.08	Penyediaan Jasa Penunjang Urusan Pemerintahan Daerah	Persentase penyediaan jasa penunjang urusan sesuai standar	100	670.168.080,00	24.49	76.345.869,00	24.49	76.345.869,00	24.49	76.345.869,00	24.5	11.4	
	1.06.01.2.08.0002	Penyediaan Jasa Komunikasi, Sumber Daya Air dan Listrik	Jumlah Laporan Penyediaan Jasa Komunikasi, Sumber Daya Air dan Listrik yang Disediakan	48	69.466.280,00	9.00	14.609.176,00	9.00	14.609.176,00	9	14.609.176,00	18.8	21	
	1.06.01.2.08.0004	Penyediaan Jasa Pelayanan Umum Kantor	Jumlah Laporan Penyediaan Jasa Pelayanan Umum Kantor yang Disediakan	13	600.701.800,00	3.00	61.736.693,00	3.00	61.736.693,00	3	61.736.693,00	23.1	10.3	
	1.06.01.2.09	Pemeliharaan Barang Milik Daerah Penunjang Urusan Pemerintahan Daerah	Persentase Barang Milik Daerah yang terpelihara sesuai kebutuhan	100	97.104.800,00	6.15	5.907.685,00	6.15	5.907.685,00	6.15	5.907.685,00	6.2	6.1	
	1.06.01.2.09.0001	Penyediaan Jasa Pemeliharaan, Biaya Pemeliharaan, dan Pajak Kendaraan Perorangan Dinas atau Kendaraan Dinas Jabatan	Jumlah Kendaraan Perorangan Dinas atau Kendaraan Dinas Jabatan yang Dipelihara dan dibayarkan Pajaknya	13	18.090.000,00	4.00	2.655.425,00	4.00	2.655.425,00	4	2.655.425,00	30.8	14.7	
	1.06.01.2.09.0002	Penyediaan Jasa Pemeliharaan, Biaya Pemeliharaan, Pajak dan Perizinan Kendaraan Dinas Operasional atau Lapangan	Jumlah Kendaraan Dinas Operasional atau Lapangan yang Dipelihara dan dibayarkan Pajak dan Perizinannya	3	57.953.100,00	3.00	3.252.260,00	3.00	3.252.260,00	3	3.252.260,00	100	5.6	
	1.06.01.2.09.0006	Pemeliharaan Peralatan dan Mesin Lainnya	Jumlah Peralatan dan Mesin Lainnya yang Dipelihara	50	21.061.700,00	0.00	0	0.00	0	0	0	0	0	
	1.06.01.2.09.0011	Pemeliharaan/Rehabilitasi Sarana dan Prasarana Pendukung Gedung Kantor atau Bangunan Lainnya	Jumlah Sarana dan Prasarana Pendukung Gedung Kantor atau Bangunan Lainnya yang Dipelihara/Direhabilitasi	1	0	0.00	0	0.00	0	0	0	0	0	

No	Kode	Uraian Program/Kegiatan/Subkegiatan	Indikator Kinerja Program/Kegiatan/Subkegiatan	Target Kinerja dan Anggaran RKPD Tahun berjalan yang dievaluasi (Tahun 2026) yang Dievaluasi		Realisasi Kinerja Pada Triwulan		Realisasi Capaian Kinerja dan Anggaran RKPD yang Dievaluasi (Tahun 2026)		Realisasi Kinerja dan Anggaran RPJMD s.d Tahun Lalu (Akhir Tahun Pelaksanaan RKPD Tahun 2025 (%)		Tingkat Capaian Kinerja dan Realisasi Anggaran RPJMD Tahun Berjalan		Perangkat Daerah Penanggung jawab
				K	Rp.	I		K	Rp.	K	Rp.	K	Rp.	
						K	Rp.							
1	2	3	4	5		6		7		8		9		10
Faktor pendorong keberhasilan kinerja : Dukungan regulasi dan kebijakan berupa SOP dalam pemberian fasilitasi layanan urusan penunjang perangkat daerah, ketersediaan anggaran, sarana dan prasarana yang memadai serta koordinasi internal yang baik														
Faktor penghambat pencapaian kinerja : Seringnya perubahan kebijakan menuntut penyesuaian cepat, yang tidak selalu diikuti kesiapan sistem dan SDM														
Tindak lanjut yang diperlukan dalam triwulan berikutnya : Melaksanakan fasilitasi layanan penunjang urusan Perangkat Daerah sesuai jadwal dan ketentuan yang berlaku														
Tindak lanjut yang diperlukan dalam RKPD berikutnya : Menyusun perencanaan penyediaan barang dan jasa untuk mendukung fasilitasi layanan kedinasan sesuai kebutuhan														
	1.06.02	PROGRAM PEMBERDAYAAN SOSIAL	Persentase Pekerja Sosial, Tenaga Kesejahteraan Sosial dan/atau relawan sosial yang Melaksanakan Pelayanan Sosial di Luar Panti sesuai standar	100	648.649.000,00	100.00	95.635.013,00	100.00	95.635.013,00	100	95.635.013,00	100	14.7	Dinas Sosial
	1.06.02.2.03	Pengembangan Potensi Sumber Kesejahteraan Sosial Daerah Kabupaten/Kota	Persentase SDM kesejahteraan sosial yang meningkat kompetensinya dalam pelayanan sosial	100	648.649.000,00	100.00	95.635.013,00	100.00	95.635.013,00	100	95.635.013,00	100	14.7	
	1.06.02.2.03	Pengembangan Potensi Sumber Kesejahteraan Sosial Daerah Kabupaten/Kota	Persentase Lembaga di Bidang kesejahteraan sosial yang meningkat kompetensinya dalam pelayanan sosial	100	648.649.000,00	17.00	95.635.013,00	17.00	95.635.013,00	17	95.635.013,00	17	14.7	
	1.06.02.2.03.0004	Peningkatan Kemampuan Potensi Sumber Kesejahteraan Sosial Kelembagaan Masyarakat Kewenangan Kabupaten/Kota	Jumlah Lembaga Kesejahteraan Sosial yang Meningkat Kapasitasnya Kewenangan Kabupaten/Kota	20	371.530.250,00	17.00	500.000,00	17.00	500.000,00	17	500.000,00	85	0.1	
	1.06.02.2.03.0010	Fasilitasi Pemberian Penghargaan dan Santunan Sosial bagi Warakawuri/ Keluarga Pahlawan Nasional, Perintis Kemerdekaan, dan Janda Duda Perintis Kemerdekaan	Jumlah Warakawuri/Keluarga Pahlawan, Perintis Kemerdekaan, dan Janda Duda Perintis Kemerdekaan yang memperoleh penghargaan dan santunan sosial	2	4.640.000,00	0.00	0	0.00	0	0	0	0	0	
	1.06.02.2.03.0011	Pengenalan, Penanaman dan Penghayatan Nilai-Nilai Kepahlawanan, Keperintisan, Kesetiakawanan dan Restorasi Sosial	Jumlah Orang yang Mengikuti dan Mendapatkan Pengenalan, Penanaman, dan Penghayatan Nilai-Nilai Kepahlawanan, Keperintisan, Kesetiakawanan dan Restorasi Sosial	100	86.336.350,00	380.00	55.120.700,00	380.00	55.120.700,00	380	55.120.700,00	380	63.8	
	1.06.02.2.03.0014	Peningkatan Kemampuan Potensi Sumber Kesejahteraan Sosial Perseorangan Kewenangan Kabupaten/Kota	Jumlah Penyuluh Sosial, Penyuluh Sosial Masyarakat, Pekerja Sosial, Pekerja Sosial Masyarakat dan/atau Tenaga Kesejahteraan Sosial Kecamatan yang Meningkat Kapasitasnya	47	186.142.400,00	47.00	40.014.313,00	47.00	40.014.313,00	47	40.014.313,00	100	21.5	
Faktor pendorong keberhasilan kinerja : Kapasitas dan kompetensi PSKS yang adaptif terhadap tuntutan pelayanan sosial yang terus berkembang dan semakin kompleks														
Faktor penghambat pencapaian kinerja : PSKS sering merangkap tugas atau memiliki pekerjaan utama lain (khususnya relawan), sehingga waktu untuk mengikuti pelatihan dan pengembangan diri terbatas.														
Tindak lanjut yang diperlukan dalam triwulan berikutnya : Melakukan supervisi dan evaluasi berbasis kasus secara berkala terhadap penanganan PPKS, kemudian dibahas bersama untuk meningkatkan kualitas intervensi ke depan														
Tindak lanjut yang diperlukan dalam RKPD berikutnya : Meningkatkan kapasitas PSKS melalui pembinaan/Bimtek secara kontinyu dengan materi disesuaikan dengan kebutuhan/permasalahan sosial yang menonjol														
	1.06.04	PROGRAM REHABILITASI SOSIAL	Persentase Anak Terlantar yang Terpenuhi Kebutuhan Dasarnya di Luar Panti	100	577.497.000,00	6.15	46.283.090,00	6.15	46.283.090,00	6.15	46.283.090,00	6.2	8	Dinas Sosial
	1.06.04	PROGRAM REHABILITASI SOSIAL	Persentase Penyandang Disabilitas Terlantar yang Terpenuhi Kebutuhan Dasarnya di luar panti	100	577.497.000,00	1.33	46.283.090,00	1.33	46.283.090,00	1.33	46.283.090,00	1.3	8	Dinas Sosial
	1.06.04	PROGRAM REHABILITASI SOSIAL	Persentase Lanjut Usia Terlantar yang Terpenuhi Kebutuhan Dasarnya di Luar Panti	100	577.497.000,00	100.00	46.283.090,00	100.00	46.283.090,00	100	46.283.090,00	100	8	Dinas Sosial
	1.06.04	PROGRAM REHABILITASI SOSIAL	Persentase Gelandangan dan Pengemis yang Terpenuhi Kebutuhan Dasarnya di Luar Panti	100	577.497.000,00	22.73	46.283.090,00	22.73	46.283.090,00	22.73	46.283.090,00	22.7	8	Dinas Sosial
	1.06.04	PROGRAM REHABILITASI SOSIAL	Persentase Pemerlu Pelayanan Kesejahteraan Sosial (PPKS) lainnya di luar HIV/AIDS dan NAPZA yang Terpenuhi Kebutuhan Dasarnya di Luar Panti	14.63	577.497.000,00	0.00	46.283.090,00	0.00	46.283.090,00	0	46.283.090,00	0	8	Dinas Sosial
	1.06.04.2.01	Rehabilitasi Sosial Dasar Penyandang Disabilitas Terlantar, Anak Terlantar, Lanjut Usia Terlantar, serta Gelandangan Pengemis di Luar Panti Sosial	Jumlah Penyandang Disabilitas Terlantar, Anak Terlantar, Lanjut Usia Terlantar, serta Gelandangan dan Pengemis di Luar Panti Sosial yang terpenuhi kebutuhan rehabilitasi sosial dasar	544	562.740.800,00	148.00	46.283.090,00	148.00	46.283.090,00	148	46.283.090,00	27.2	8.2	
	1.06.04.2.01.0001	Penyediaan Permakanan	Jumlah Orang yang Mendapatkan Pemenuhan Kebutuhan Permakanan Sesuai dengan Standar Gizi Minimal Kewenangan Kabupaten/Kota	145	270.275.800,00	142.00	12.725.950,00	142.00	12.725.950,00	142	12.725.950,00	97.9	4.7	
	1.06.04.2.01.0002	Penyediaan Sandang	Jumlah Orang yang Menerima Pakaian dan Kelengkapan Lainnya yang Tersedia dalam 1 Tahun Kewenangan Kabupaten/Kota	52	13.993.800,00	28.00	4.713.060,00	28.00	4.713.060,00	28	4.713.060,00	53.8	33.7	

No	Kode	Uraian Program/Kegiatan/Subkegiatan	Indikator Kinerja Program/Kegiatan/Subkegiatan	Target Kinerja dan Anggaran RKPD Tahun berjalan yang dievaluasi (Tahun 2026) yang Dievaluasi		Realisasi Kinerja Pada Triwulan		Realisasi Capaian Kinerja dan Anggaran RKPD yang Dievaluasi (Tahun 2026)		Realisasi Kinerja dan Anggaran RPJMD s.d Tahun Lalu (Akhir Tahun Pelaksanaan RKPD Tahun 2025 (%)		Tingkat Capaian Kinerja dan Realisasi Anggaran RPJMD Tahun Berjalan		Perangkat Daerah Penanggung jawab
				K	Rp.	I		K	Rp.	K	Rp.	K	Rp.	
						K	Rp.							
1	2	3	4	5		6		7		8		9		10
	1.06.04.2.01.0003	Penyediaan Alat Bantu	Jumlah Orang yang Mendapatkan Alat Bantu dan Alat Bantu Peraga Sesuai kebutuhan Kewenangan Kabupaten/Kota	14	15.427.200,00	0.00	0	0.00	0	0	0	0	0	
	1.06.04.2.01.0005	Pemberian Bimbingan Fisik, Mental, Spiritual, dan Sosial	Jumlah Peserta Bimbingan Fisik, Mental, Spiritual dan Sosial Kewenangan Kabupaten/Kota	337	83.804.800,00	32.00	4.493.800,00	32.00	4.493.800,00	32	4.493.800,00	9.5	5.4	
	1.06.04.2.01.0006	Pemberian Bimbingan Sosial kepada Keluarga Penyandang Disabilitas Terlantar, Anak Terlantar, Lanjut Usia Terlantar, serta Gelandangan Pengemis dan Masyarakat	Jumlah Peserta Bimbingan Sosial kepada Keluarga Penyandang Disabilitas Terlantar, Anak Terlantar, Lanjut Usia Terlantar, serta Gelandangan Pengemis dan Masyarakat Kewenangan Kabupaten/Kota	200	23.031.000,00	3.00	0	3.00	0	3	0	1.5	0	
	1.06.04.2.01.0008	Pemberian Akses ke Layanan Pendidikan dan Kesehatan Dasar	Jumlah Orang yang Mendapatkan Akses ke Layanan Pendidikan dan Kesehatan Dasar Kewenangan Kabupaten/Kota	35	28.560.000,00	6.00	1.050.000,00	6.00	1.050.000,00	6	1.050.000,00	17.1	3.7	
	1.06.04.2.01.0009	Pemberian Layanan Data dan Pengaduan	Jumlah Orang yang Mendapatkan Layanan Data dan Pengaduan Kewenangan Kabupaten/Kota	50	20.645.000,00	9.00	0	9.00	0	9	0	18	0	
	1.06.04.2.01.0010	Pemberian Layanan Kedaruratan	Jumlah Orang yang Mendapatkan Pelayanan Kedaruratan Kewenangan Kabupaten/Kota	25	2.800.000,00	4.00	0	4.00	0	4	0	16	0	
	1.06.04.2.01.0012	Pemberian Layanan Rujukan	Jumlah Orang Mendapatkan Layanan Rujukan Kewenangan Kabupaten/Kota	25	28.440.000,00	6.00	3.955.000,00	6.00	3.955.000,00	6	3.955.000,00	24	13.9	
	1.06.04.2.01.0014	Fasilitasi Pembuatan Dokumen Kependudukan bagi Penyandang Disabilitas Terlantar, Anak Terlantar, Lanjut Usia Terlantar, Gelandangan dan Pengemis Kewenangan Kabupaten/Kota	Jumlah Orang yang Terpenuhi Kebutuhan Pembuatan Dokumen Kependudukan bagi Penyandang Disabilitas Terlantar, Anak Terlantar, Lanjut Usia Terlantar, Gelandangan dan Pengemis Kewenangan Kabupaten/Kota	5	1.200.000,00	7.00	0	7.00	0	7	0	140	0	
	1.06.04.2.01.0016	Rehabilitasi Sosial dan Reintegrasi Sosial bagi Anak Berhadapan dengan Hukum (ABH)	Jumlah orang yang mendapatkan layanan Rehabilitasi Sosial dan Reintegrasi Sosial bagi Anak Berhadapan dengan Hukum (ABH) Kewenangan Kabupaten/Kota	20	1.800.000,00	2.00	0	2.00	0	2	0	10	0	
	1.06.04.2.01.0017	Penyediaan Perbekalan Kesehatan	Jumlah Orang yang Mendapatkan Pemenuhan Kebutuhan Perbekalan Kesehatan di Luar Panti Kewenangan Kabupaten/Kota	22	38.352.600,00	23.00	19.345.280,00	23.00	19.345.280,00	23	19.345.280,00	104.5	50.4	
	1.06.04.2.01.0018	Pelaksanaan Rehabilitasi Sosial melalui Asistensi Rehabilitasi Sosial	Jumlah Orang yang mendapatkan Rehabilitasi Sosial melalui Asistensi Rehabilitasi Sosial	110	34.410.600,00	0.00	0	0.00	0	0	0	0	0	
	1.06.04.2.02	Rehabilitasi Sosial Penyandang Masalah Kesejahteraan Sosial (PMKS) Lainnya Bukan Korban HIV/AIDS dan NAPZA di Luar Panti Sosial	Jumlah PMKS Lainnya Bukan Korban HIV/AIDS dan NAPZA di Luar Panti Sosial yang terpenuhi kebutuhan rehabilitasi sosial	6	14.756.200,00	0.00	0	0.00	0	0	0	0	0	
	1.06.04.2.02.0001	Pemberian Layanan Data dan Pengaduan	Jumlah Orang yang Mendapatkan Layanan Data dan Pengaduan Kewenangan Kabupaten/Kota	4	1.200.000,00	0.00	0	0.00	0	0	0	0	0	
	1.06.04.2.02.0013	Pemberian Layanan Rujukan	Jumlah Orang Mendapatkan Layanan Rujukan Kewenangan Kabupaten/Kota	2	3.040.000,00	0.00	0	0.00	0	0	0	0	0	
	1.06.04.2.02.0015	Pelaksanaan Rehabilitasi Sosial melalui Asistensi Rehabilitasi Sosial bagi Pemerlu Pelayanan Kesejateraan Sosial (PPKS)	Jumlah Orang yang mendapatkan Rehabilitasi Sosial melalui Asistensi Rehabilitasi Sosial bagi Pemerlu Pelayanan Kesejateraan Sosial (PPKS) Kewenangan Kabupaten/Kota	4	10.516.200,00	0.00	0	0.00	0	0	0	0	0	
Faktor pendorong keberhasilan kinerja : Efektifitas jejaring kerja sama di tengah terbatasnya anggaran dengan Dinsos prov. Jatim, kab/kota lain , Sentra Terpadu Prof Dr. Soeharso , dan pilar-pilar sosial/pelaku usaha kesejahteraan sosial														
Faktor penghambat pencapaian kinerja : 1. Terbatasnya kapasitas/daya tampung panti rehabilitasi sosial milik pemerintah pusat maupun provinsi sehingga PPKS yang memerlukan rujukan harus masuk daftar atrian terlebih dahulu 2. Terbatasnya SDM kesejahteraan sosial dari segi kuantitas maupun kualitas														
Tindak lanjut yang diperlukan dalam triwulan berikutnya : Penyesuaian Realisasi anggaran sesuai dengan RAK														
Tindak lanjut yang diperlukan dalam RKPD berikutnya : 1. Memanfaatkan jejaring kerja sama dengan Lembaga Kesejahteraan Sosial/lembaga struktural dan non struktural serta CSR/MoU dengan lembaga pemerintah non struktural 2. Mengoptimalkan relawan sosial (PSM/TKSK) dalam pelayanan sosial bagi PPKS														
	1.06.05	PROGRAM PERLINDUNGAN DAN JAMINAN SOSIAL	Persentase Penerima Manfaat yang Terpenuhi Kebutuhan Dasar	100	6.862.928.922,00	60.02	0	60.02	0	60.02	0	60	0	Dinas Sosial
	1.06.05	PROGRAM PERLINDUNGAN DAN JAMINAN SOSIAL	Persentase Penerima Manfaat yang Meningkat Kemandirian Ekonomi	30	6.862.928.922,00	0.00	0	0.00	0	0	0	0	0	Dinas Sosial
	1.06.05	PROGRAM PERLINDUNGAN DAN JAMINAN SOSIAL	Persentase keluarga miskin dan rentan penerima perlindungan sosial yang tergraduasi dari kemiskinan	0.65	6.862.928.922,00	0.08	0	0.08	0	0.08	0	12.3	0	Dinas Sosial

No	Kode	Uraian Program/Kegiatan/Subkegiatan	Indikator Kinerja Program/Kegiatan/Subkegiatan	Target Kinerja dan Anggaran RKPD Tahun berjalan yang dievaluasi (Tahun 2026) yang Dievaluasi		Realisasi Kinerja Pada Triwulan		Realisasi Capaian Kinerja dan Anggaran RKPD yang Dievaluasi (Tahun 2026)		Realisasi Kinerja dan Anggaran RPJMD s.d Tahun Lalu (Akhir Tahun Pelaksanaan RKPD Tahun 2025 (%)		Tingkat Capaian Kinerja dan Realisasi Anggaran RPJMD Tahun Berjalan		Perangkat Daerah Penanggung jawab
				K	Rp.	I		K	Rp.	K	Rp.	K	Rp.	
						K	Rp.							
1	2	3	4	5		6		7		8		9		10
	1.06.05.2.02	Pengelolaan Data Fakir Miskin Cakupan Daerah Kabupaten/Kota	Persentase keluarga miskin dan rentan yang menerima Bansos	100	6.862.928.922,00	0.00	0	0.00	0	0	0	0	0	
	1.06.05.2.02	Pengelolaan Data Fakir Miskin Cakupan Daerah Kabupaten/Kota	Persentase keluarga miskin dan rentan yang meningkatkan keterampilannya	20	6.862.928.922,00	0.00	0	0.00	0	0	0	0	0	
	1.06.05.2.02	Pengelolaan Data Fakir Miskin Cakupan Daerah Kabupaten/Kota	Jumlah pemutahiran data fakir miskin dan kelompok rentan yang dilakukan selama satu tahun	100	6.862.928.922,00	0.00	0	0.00	0	0	0	0	0	
	1.06.05.2.02.0001	Pendataan Fakir Miskin Cakupan Daerah Kabupaten/Kota	Jumlah Fakir Miskin Cakupan Daerah Kabupaten/Kota yang Didata	7774	23.661.000,00	0.00	0	0.00	0	0	0	0	0	
	1.06.05.2.02.0004	Fasilitasi Bantuan Pengembangan Ekonomi Masyarakat	Jumlah Orang Mendapatkan Bantuan Pengembangan Ekonomi Masyarakat Kewenangan Kabupaten/Kota	80	102.108.100,00	0.00	0	0.00	0	0	0	0	0	
	1.06.05.2.02.0006	Fasilitasi Bantuan Sosial Kesejahteraan Keluarga	Jumlah Penerima Manfaat (PM) yang Mendapatkan Bantuan Sosial Kesejahteraan Keluarga Kewenangan Kabupaten/Kota	7774	6.737.159.822,00	28.00	0	28.00	0	28	0	0.4	0	
	1.06.05.2.02.0009	Fasilitasi Bantuan Jaminan Sosial bagi Pekerja Rentan Miskin	Jumlah Pekerja Rentan Miskin yang Mendapatkan Bantuan Jaminan Sosial Ketenagakerjaan Kewenangan Kabupaten/Kota	1	0	0.00	0	0.00	0	0	0	0	0	
Faktor pendorong keberhasilan kinerja : Koordinasi dan kerjasama antara Tim Kota, Tim Pendata, Tim Monev, Toko dan Bank Mitra serta Pilar2 Sosial yang membantu terlaksananya penyaluran Bantuan Sosial tepat waktu, tepat jumlah, tepat sasaran, tepat administrasi.														
Faktor penghambat pencapaian kinerja : Dinamika dan perubahan data KPM menyebabkan Data bayar tidak realisasi semua akibat KPM meninggal dunia, pindah domisili, Dobel Bansos ataupun dikategorikan mampu														
Tindak lanjut yang diperlukan dalam triwulan berikutnya : Koordinasi lebih intens dengan perangkat daerah/steakholder terkait agar pelaksanaan kegiatan dapat berjalan lebih baik lagi														
Tindak lanjut yang diperlukan dalam RKPD berikutnya : Sinergitas antar OPD agar semua program dan kegiatan terlaksana sesuai ketentuan														
	1.06.06	PROGRAM PENANGANAN BENCANA	Persentase Korban Bencana Alam, Sosial dan/atau Non Alam yang Terpenuhi Kebutuhan Dasar Pada Saat dan Setelah Tanggap Darurat Bencana Kabupaten/Kota	100	146.745.600,00	0.00	21.750.000,00	0.00	21.750.000,00	0	21.750.000,00	0	14.8	Dinas Sosial
	1.06.06.2.01	Perlindungan Sosial Korban Bencana Alam dan Sosial Kabupaten/Kota	Persentase korban bencana alam, sosial dan/atau non alam yang mendapatkan layanan perlindungan sosial	100	22.855.300,00	0.00	0	0.00	0	0	0	0	0	
	1.06.06.2.01.0001	Penyediaan Makanan	Jumlah Orang yang Mendapatkan Permakanan 3x1 Hari dalam Masa Tanggap Darurat (Pengungsian) Kewenangan Kabupaten/Kota	30	14.353.300,00	0.00	0	0.00	0	0	0	0	0	
	1.06.06.2.01.0002	Penyediaan Sandang	Jumlah Orang yang Mendapatkan Pakaian dan Kelengkapan Lainnya yang Tersedia pada Masa Tanggap Darurat (Pengungsian) dan Pasca Bencana Kewenangan Kabupaten/Kota	30	4.080.000,00	0.00	0	0.00	0	0	0	0	0	
	1.06.06.2.01.0004	Penanganan Khusus bagi Kelompok Rentan	Jumlah Orang yang Mendapatkan Penanganan Khusus bagi Kelompok Rentan Kewenangan Kabupaten/Kota	30	4.422.000,00	0.00	0	0.00	0	0	0	0	0	
	1.06.06.2.02	Penyelenggaraan Pemberdayaan Masyarakat Terhadap Kesiapsiagaan Bencana Kabupaten/Kota	Persentase masyarakat yang meningkat kesiapsiagaannya dalam menghadapi bencana	0.14	123.890.300,00	0.00	21.750.000,00	0.00	21.750.000,00	0	21.750.000,00	0	17.6	
	1.06.06.2.02	Penyelenggaraan Pemberdayaan Masyarakat Terhadap Kesiapsiagaan Bencana Kabupaten/Kota	Persentase pekerja sosial, tenaga kesejahteraan sosial, dan/atau relawan sosial yang melaksanakan penanganan korban bencana kabupaten/kota pada masa tanggap darurat dan pasca bencana sesuai standar	100	123.890.300,00	0.00	21.750.000,00	0.00	21.750.000,00	0	21.750.000,00	0	17.6	
	1.06.06.2.02.0002	Koordinasi, Sosialisasi dan Pelaksanaan Taruna Siaga Bencana	Jumlah Orang yang Melaksanakan Koordinasi, Sosialisasi dan Pelaksanaan Taruna Siaga Bencana Kewenangan Kabupaten/Kota	27	111.430.100,00	0.00	21.750.000,00	0.00	21.750.000,00	0	21.750.000,00	0	19.5	
	1.06.06.2.02.0006	Peningkatan Kompetensi Taruna Siaga Bencana (Tagana) Dalam Penanganan Bencana	Jumlah Tagana yang Mendapatkan Peningkatan Kompetensi	27	3.573.800,00	27.00	0	27.00	0	27	0	100	0	
	1.06.06.2.02.0008	Sosialisasi dan Edukasi penanggulangan Bencana pada Anak Usia Sekolah	Jumlah Anak Usia Sekolah yang Mendapatkan Edukasi penanggulangan Bencana pada lokasi rawan bencana	225	8.886.400,00	0.00	0	0.00	0	0	0	0	0	
Faktor pendorong keberhasilan kinerja : Adanya sinergitas yang baik antar OPD dan wilayah.														
Faktor penghambat pencapaian kinerja : Bencana terjadinya sewaktu-waktu dan tidak dapat diprediksi														

No	Kode	Uraian Program/Kegiatan/Subkegiatan	Indikator Kinerja Program/Kegiatan/Subkegiatan	Target Kinerja dan Anggaran RKPD Tahun berjalan yang dievaluasi (Tahun 2026) yang Dievaluasi		Realisasi Kinerja Pada Triwulan I		Realisasi Capaian Kinerja dan Anggaran RKPD yang Dievaluasi (Tahun 2026)		Realisasi Kinerja dan Anggaran RPJMD s.d Tahun Lalu (Akhir Tahun Pelaksanaan RKPD Tahun 2025 (%)		Tingkat Capaian Kinerja dan Realisasi Anggaran RPJMD Tahun Berjalan		Perangkat Daerah Penanggung jawab
				K	Rp.	K	Rp.	K	Rp.	K	Rp.	K	Rp.	
1	2	3	4	5		6		7		8		9		10
Tindak lanjut yang diperlukan dalam triwulan berikutnya : Menjalin koordinasi intensif dengan instansi/stakeholder mengenai informasi terkait kebencanaan														
Tindak lanjut yang diperlukan dalam RKPD berikutnya : Melakukan identifikasi dan inventarisasi kebutuhan anggaran mengacu pada tahun sebelumnya														
	1.06.07	PROGRAM PENGELOLAAN TAMAN MAKAM PAHLAWAN	Persentase TMP Nasional yang terkelola dengan baik	100	31.207.700,00	100.00	0	100.00	0	100	0	100	0	Dinas Sosial
	1.06.07.2.01	Pemeliharaan Taman Makam Pahlawan Nasional Kabupaten/Kota	Persentase TMP yang terpelihara	100	31.207.700,00	100.00	0	100.00	0	100	0	100	0	
	1.06.07.2.01.0002	Pemeliharaan Taman Makam Pahlawan Nasional Kabupaten/Kota	Jumlah Makam yang Terpenuhi Pemeliharannya pada Taman Makam Pahlawan Kabupaten/Kota	987	31.207.700,00	986.00	0	986.00	0	986	0	99.9	0	
Faktor pendorong keberhasilan kinerja : Adanya sinergitas yang baik antara Pemerintah Kota dan TNI														
Faktor penghambat pencapaian kinerja : Terbatasnya SDM pendukung dari segi kuantitas maupun kualitas														
Tindak lanjut yang diperlukan dalam triwulan berikutnya : Pelaksanaan kegiatan sesuai jadwal yang telah ditetapkan														
Tindak lanjut yang diperlukan dalam RKPD berikutnya : Melakukan identifikasi dan inventarisasi untuk perencanaan anggaran pemeliharaan TMP sesuai kebutuhan														
8	Tenaga Kerja													
II		URUSAN PEMERINTAHAN WAJIB YANG TIDAK BERKAITAN DENGAN PELAYANAN DASAR												
	207	Tenaga Kerja												
	2.07.03	PROGRAM PELATIHAN KERJA DAN PRODUKTIVITAS TENAGA KERJA	Persentase tenaga kerja di sektor prioritas yang meningkat produktivitasnya	9.95	2.018.000.000,00	0.00	0	0.00	0	0	0	0	0	Dinas Koperasi, Usaha Kecil Menengah, dan Tenaga Kerja
	2.07.03.2.01	Pelaksanaan Pelatihan berdasarkan Unit Kompetensi	Persentase pencari kerja yang bersertifikat SKKNI/standart kompetensi nasional lainnya	85	2.018.000.000,00	0.00	0	0.00	0	0	0	0	0	
	2.07.03.2.01.0001	Proses Pelaksanaan Pendidikan dan Pelatihan Keterampilan bagi Pencari Kerja berdasarkan Klaster Kompetensi	Jumlah Tenaga Kerja yang Mendapat Pelatihan Berbasis Kompetensi pada Tahun n	100	2.018.000.000,00	0.00	0	0.00	0	0	0	0	0	
	2.07.03.2.01.0004	Proses Pelaksanaan Pendidikan dan Pelatihan Vokasi bagi Pencari Kerja berdasarkan Unit Kompetensi	Jumlah tenaga kerja yang mendapat pelatihan berbasis kompetensi pada tahun n		0	0.00	0	0.00	0	0	0	0	0	
Faktor pendorong keberhasilan kinerja : Sektor prioritas dibentuk dari penyumbang PDRB tertinggi														
Faktor penghambat pencapaian kinerja : PDRB dihitung pada akhir tahun dan menunggu rilis dari BPS														
Tindak lanjut yang diperlukan dalam triwulan berikutnya : ditindaklanjuti pada TB berikutnya														
Tindak lanjut yang diperlukan dalam RKPD berikutnya : ditindaklanjuti pada tahun yang akan datang														
	2.07.04	PROGRAM PENEMPATAN TENAGA KERJA	Persentase Tenaga Kerja yang Ditempatkan	51.55	75.243.650,00	67.81	0	67.81	0	67.81	0	131.5	0	Dinas Koperasi, Usaha Kecil Menengah, dan
	2.07.04.2.01	Pelayanan antar Kerja di Daerah Kabupaten/Kota	Jumlah pencari kerja ditempatkan melalui sistem magang dan Bursa Kerja Khusus (BKK)	30	11.378.600,00	0.00	0	0.00	0	0	0	0	0	
	2.07.04.2.01.0001	Penyediaan Sumber Daya Pelayanan antar Kerja	Jumlah SDM Pelayanan antar Kerja yang Mendapatkan Pelatihan Melalui Bimtek dan lain-lain untuk Peningkatan Kompetensi	2	10.822.600,00	0.00	0	0.00	0	0	0	0	0	
	2.07.04.2.01.0003	Penyuluhan dan Bimbingan Jabatan bagi Pencari Kerja	Jumlah Pencari Kerja yang Mendapatkan Penyuluhan dan Bimbingan Jabatan	30	556.000,00	0.00	0	0.00	0	0	0	0	0	
	2.07.04.2.03	Pengelolaan Informasi Pasar Kerja	Jumlah Pencari Kerja yang ditempatkan melalui informasi pasar kerja	280	63.865.050,00	0.00	0	0.00	0	0	0	0	0	
	2.07.04.2.03.0002	Pelayanan dan Penyediaan Informasi Pasar Kerja Online	Jumlah Pencari dan Pemberi Kerja yang Terdaftar dalam Pasar Kerja Melalui Sistem Online (Karir Hub)	230	59.513.550,00	0.00	0	0.00	0	0	0	0	0	
	2.07.04.2.03.0003	Job Fair/Bursa Kerja	Jumlah Pencari Kerja yang Mendapatkan Pekerjaan Melalui Job Fair/Bursa Kerja	50	4.351.500,00	0.00	0	0.00	0	0	0	0	0	
Faktor pendorong keberhasilan kinerja : Jumlah pencari kerja terdaftar sebagian besar sudah sesuai dengan penempatan kerja														
Faktor penghambat pencapaian kinerja : masih adanya pencari kerja yang belum sesuai dengan kompetensi yang dibutuhkan lapangan kerja														
Tindak lanjut yang diperlukan dalam triwulan berikutnya : dilaksanakan pembinaan, pendampingan dan pelatihan														
Tindak lanjut yang diperlukan dalam RKPD berikutnya : dilaksanakan secara berkelanjutan														
	2.07.05	PROGRAM HUBUNGAN INDUSTRIAL	Jumlah pekerja pada perusahaan yang menerapkan perlindungan hak-hak pekerja dan dialog sosial	1028	52.040.800,00	335.00	0	335.00	0	335	0	32.6	0	Dinas Koperasi, Usaha Kecil Menengah, dan Tenaga Kerja
	2.07.05.2.02	Pencegahan dan Penyelesaian Perselisihan Hubungan Industrial, Mogok Kerja dan Penutupan Perusahaan di Daerah Kabupaten/Kota	Jumlah perusahaan yang memberi perlindungan ketenagakerjaan	85	52.040.800,00	0.00	0	0.00	0	0	0	0	0	

No	Kode	Uraian Program/Kegiatan/Subkegiatan	Indikator Kinerja Program/Kegiatan/Subkegiatan	Target Kinerja dan Anggaran RKPD Tahun berjalan yang dievaluasi (Tahun 2026) yang Dievaluasi		Realisasi Kinerja Pada Triwulan I		Realisasi Capaian Kinerja dan Anggaran RKPD yang Dievaluasi (Tahun 2026)		Realisasi Kinerja dan Anggaran RPJMD s.d Tahun Lalu (Akhir Tahun Pelaksanaan RKPD Tahun 2025 (%)		Tingkat Capaian Kinerja dan Realisasi Anggaran RPJMD Tahun Berjalan		Perangkat Daerah Penanggung jawab
				K	Rp.	K	Rp.	K	Rp.	K	Rp.	K	Rp.	
1	2	3	4	5		6		7		8		9		10
	2.07.05.2.02.0001	Pencegahan Perselisihan Hubungan Industrial, Mogok Kerja, dan Penutupan Perusahaan yang Berakibat/Berdampak pada Kepentingan di 1 (Satu) Daerah Kabupaten/Kota	Jumlah Perselisihan yang Dicegah	4	36.622.800,00	0.00	0	0.00	0	0	0	0	0	
	2.07.05.2.02.0002	Penyelesaian Perselisihan Hubungan Industrial, Mogok Kerja, dan Penutupan Perusahaan yang Berakibat/Berdampak pada Kepentingan di 1 (satu) Daerah Kabupaten/Kota	Jumlah Perkara Perselisihan yang Terselesaikan	5	4.008.000,00	0.00	0	0.00	0	0	0	0	0	
	2.07.05.2.02.0003	Penyelenggaraan Verifikasi dan Rekapitulasi Keanggotaan pada Organisasi Pengusaha, Federasi dan Konfederasi Serikat Pekerja/Serikat Buruh serta Non Afiliasi	Jumlah Asosiasi Pengusaha dan Serikat Pekerja yang Diverifikasi	4	11.410.000,00	0.00	0	0.00	0	0	0	0	0	
Faktor pendorong keberhasilan kinerja : sudah banyak perusahaan yang menerapkan perlindungan hak-hak pekerja dan dialog sosial														
Faktor penghambat pencapaian kinerja : masih ada perusahaan yang beum menerapkan perlindungan hak-hak pekerja dan dialog sosial terutama perusahaan kecil														
Tindak lanjut yang diperlukan dalam triwulan berikutnya : dilaksanakan sosialisasi, pendataan dan pendampingan kepada perusahaan														
Tindak lanjut yang diperlukan dalam RKPD berikutnya : dilaksanakan secara berkelanjutan														
	208	Pemberdayaan Perempuan dan Perlindungan Anak												
	2.08.02	PROGRAM PENGARUSUTAMAAN GENDER DAN PEMBERDAYAAN PEREMPUAN	Persentase Anggaran Responsif Gender (ARG)	35.8	303.271.914,00	24.00	1.380.000,00	24.00	1.380.000,00	24	1.380.000,00	67	0.5	Dinas Pemberdayaan Perempuan, Perlindungan Anak,
	2.08.02	PROGRAM PENGARUSUTAMAAN GENDER DAN PEMBERDAYAAN PEREMPUAN	Tingkat Partisipasi Angkatan Kerja (TPAK) Perempuan	59.23	303.271.914,00	59.23	1.380.000,00	59.23	1.380.000,00	59.23	1.380.000,00	100	0.5	Dinas Pemberdayaan Perempuan, Perlindungan Anak,
	2.08.02	PROGRAM PENGARUSUTAMAAN GENDER DAN PEMBERDAYAAN PEREMPUAN	Tingkat Pemanfaatan Data Gender dan Anak dalam Perencanaan, Evaluasi dan/atau Penyusunan	21	303.271.914,00	5.66	1.380.000,00	5.66	1.380.000,00	5.66	1.380.000,00	27	0.5	Dinas Pemberdayaan Perempuan, Perlindungan Anak,
	2.08.02.2.01	Pelembagaan Pengarusutamaan Gender (PUG) pada Lembaga Pemerintah Kewenangan Kabupaten/Kota	Persentase Lembaga yang Melaksanakan PUG	100	18.780.914,00	3.33	0	3.33	0	3.33	0	3.3	0	
	2.08.02.2.01.0007	Koordinasi dan Sinkronisasi Pelaksanaan PUG Kewenangan Kabupaten/Kota	Jumlah laporan hasil koordinasi dan sinkronisasi penyelenggaraan PUG	1	10.180.800,00	0.00	0	0.00	0	0	0	0	0	
	2.08.02.2.01.0007	Koordinasi dan Sinkronisasi Pelaksanaan PUG Kewenangan Kabupaten/Kota	Persentase data gender tersaji sesuai standar	51	10.180.800,00	0.00	0	0.00	0	0	0	0	0	
	2.08.02.2.01.0013	Advokasi dan sosialisasi penyelenggaraan PUG kewenangan Kabupaten/Kota	Jumlah pemangku kepentingan tingkat kabupaten/kota yang mendapatkan advokasi dan sosialisasi (lembaga pemerintah dan non pemerintah)	60	8.600.114,00	0.00	0	0.00	0	0	0	0	0	
	2.08.02.2.02	Pemberdayaan Perempuan Bidang Politik, Hukum, Sosial, dan Ekonomi pada Organisasi Kemasyarakatan Kewenangan Kabupaten/Kota	Persentase perempuan aktif terlibat dalam pembangunan	23.48	121.598.400,00	13.73	0	13.73	0	13.73	0	58.5	0	
	2.08.02.2.02.0006	Pendampinganlembaga masyarakat pemberdayaan perempuan di bidang politik, atau hukum, atau sosial, dan atau ekonomi Kewenangan Kabupaten/Kota	jumlah lembaga masyarakat yang mendapatkan pendampingan	1	39.026.400,00	0.00	0	0.00	0	0	0	0	0	
	2.08.02.2.02.0008	Sosialisasi Peningkatan Partisipasi Perempuan di Bidang Politik, Hukum, Sosial dan Ekonomi Kewenangan Kabupaten/Kota	jumlah SDM lembaga masyarakat dan perempuan yang mendapatkan sosialisasi tentang pemberdayaan perempuan bidang politik, hukum, sosial, ekonomi	522	82.572.000,00	0.00	0	0.00	0	0	0	0	0	
	2.08.02.2.03	Penguatan dan Pengembangan Lembaga Penyedia Layanan Pemberdayaan Perempuan Kewenangan Kabupaten/Kota	Persentase organisasi/lembaga yang aktif dalam memberikan layanan pemberdayaan perempuan	100	162.892.600,00	0.00	1.380.000,00	0.00	1.380.000,00	0	1.380.000,00	0	0.8	
	2.08.02.2.03.0007	pendampingan penguatan dan pengembangan lembaga penyedia layanan pemberdayaan perempuan kewenangan Kabupaten/Kota	jumlah lembaga penyedia layanan pemberdayaan perempuan yang mendapatkan pendampingan	21	27.148.800,00	0.00	0	0.00	0	0	0	0	0	
	2.08.02.2.03.0010	Peningkatan Kapasitas lembaga penyedia layanan pemberdayaan perempuan Kewenangan Provinsi	jumlah SDM lembaga penyedia layanan pemberdayaan perempuan yang mendapatkan bimtek	814	135.743.800,00	0.00	1.380.000,00	0.00	1.380.000,00	0	1.380.000,00	0	1	
Faktor pendorong keberhasilan kinerja : - Tim Focal Point (seluruh perangkat daerah) - Desk PPRG - Tersedianya program pemberdayaan perempuan berbasis ekonomi, seperti sekolah perempuan, pelatihan kewirausahaan, UMKM, dan keterampilan kerja - Peran aktif komunitas, organisasi perempuan, dan Forum PUSPA - Tersedianya platform data gender dan an														
Faktor penghambat pencapaian kinerja : - Pergeseran anggaran perangkat daerah, baik akibat perubahan nomenklatur sub kegiatan maupun perubahan prioritas penggunaan, menyebabkan berkurangnya alokasi untuk upaya penanganan kesenjangan gender - Terbatasnya akses terhadap pekerjaan formal yang ramah perempuan - Terbatasnya akses terhadap tekn														

No	Kode	Uraian Program/Kegiatan/Subkegiatan	Indikator Kinerja Program/Kegiatan/Subkegiatan	Target Kinerja dan Anggaran RKPD Tahun berjalan yang dievaluasi (Tahun 2026) yang Dievaluasi		Realisasi Kinerja Pada Triwulan		Realisasi Capaian Kinerja dan Anggaran RKPD yang Dievaluasi (Tahun 2026)		Realisasi Kinerja dan Anggaran RPJMD s.d Tahun Lalu (Akhir Tahun Pelaksanaan RKPD Tahun 2025 (%)		Tingkat Capaian Kinerja dan Realisasi Anggaran RPJMD Tahun Berjalan		Perangkat Daerah Penanggung jawab
				K	Rp.	I		K	Rp.	K	Rp.	K	Rp.	
						K	Rp.							
1	2	3	4	5		6		7		8		9		10
Tindak lanjut yang diperlukan dalam triwulan berikutnya : - Bimtek PPRG - Desk PPRG (memberikan pendampingan kepada opd untuk memetakan sub kegiatan yang memiliki aktivitas responsif gender) - Melaksanakan program dan kegiatan pemberdayaan perempuan di berbagai bidang melalui sekolah perempuan dan organisasi wanita - Melakukan Koordinasi t														
Tindak lanjut yang diperlukan dalam RKPD berikutnya : - Membuat pemetaan anggaran responsif gender sesuai isu gender - Melaksanakan sosialisasi dan edukasi kepada masyarakat dan dunia kerja - Memperkuat sinergi lintas sektor dan kemitraan dengan organisasi masyarakat, dunia usaha, dan media, dalam mendukung peningkatan partisipasi perempuan di du														
	2.08.03	PROGRAM PERLINDUNGAN PEREMPUAN	Rasio kekerasan terhadap perempuan per 100.000 perempuan	14.62	52.484.672,00	6.15	0	6.15	0	6.15	0	42.1	0	Dinas Pemberdayaan Perempuan, Perlindungan Anak,
	2.08.03.2.01	Pencegahan Kekerasan Terhadap Perempuan Lingkup Daerah Kabupaten/Kota	Jumlah lembaga yang terlibat aktif dalam pencegahan kekerasan terhadap perempuan	4	14.478.600,00	2.00	0	2.00	0	2	0	50	0	
	2.08.03.2.01.0006	Advokasi dan sosialisasi pencegahan KtP dan TPPO kepada pengambil kebijakan dan pemangku kepentingan Kewenangan Kabupaten/Kota	Jumlah pengambil kebijakan dan pemangku kepentingan yang mendapatkan Advokasi dan sosialisasi pencegahan KtP tingkat provinsi, masyarakat, serta Kab/Kota	300	14.478.600,00	0.00	0	0.00	0	0	0	0	0	
	2.08.03.2.02	Penyediaan Layanan Rujukan Lanjutan bagi Perempuan Korban Kekerasan yang Memerlukan Koordinasi Kewenangan Kabupaten/Kota	Persentase Perempuan Korban Kekerasan dan TTPO yang Mendapatkan Layanan Komprehensif	100	20.668.872,00	0.00	0	0.00	0	0	0	0	0	
	2.08.03.2.02.0008	Layanan Pengaduan atau Penjangkauan bagi Perempuan Korban Kekerasan Tingkat Kabupaten/Kota	Jumlah Perempuan Korban Kekerasan yang mendapatkan Layanan Pengaduan atau Penjangkauan korban Tingkat Kabupaten/Kota	18	20.668.872,00	0.00	0	0.00	0	0	0	0	0	
	2.08.03.2.03	Penguatan dan Pengembangan Lembaga Penyedia Layanan Perlindungan Perempuan Tingkat Daerah Kabupaten/Kota	Jumlah jejaring lembaga penyedia layanan penanganan bagi perempuan korban kekerasan yang aktif	2	17.337.200,00	1.00	0	1.00	0	1	0	50	0	
	2.08.03.2.03.0009	Penguatan kerjasama Antar Lembaga Penyedia Layanan Perlindungan Perempuan Kewenangan Kabupaten/Kota	Jumlah kerjasama antar lembaga penyedia layanan pemberdayaan perempuan	2	17.337.200,00	0.00	0	0.00	0	0	0	0	0	
Faktor pendorong keberhasilan kinerja : Tersedianya UPT PPA Kota blitar														
Faktor penghambat pencapaian kinerja : Terbatasnya SDM yang tersedia														
Tindak lanjut yang diperlukan dalam triwulan berikutnya : Optimalisasi Tim Kerja Penanganan Kasus														
Tindak lanjut yang diperlukan dalam RKPD berikutnya : Peningkatan SDM Pelayanan UPT PPA														
	2.08.04	PROGRAM PENINGKATAN KUALITAS KELUARGA	Jumlah Pembelajaran Keluarga (Puspaga) yang berperspektif gender dan hak anak sesuai standar	3	22.436.000,00	0.00	0	0.00	0	0	0	0	0	Dinas Pemberdayaan Perempuan, Perlindungan Anak,
	2.08.04.2.01	Peningkatan Kualitas Keluarga dalam Mewujudkan Kesetaraan Gender (KG) dan Hak Anak Tingkat Daerah Kabupaten/Kota	Jumlah keluarga yang mendapatkan layanan puspaga sesuai standar	100	22.436.000,00	0.00	0	0.00	0	0	0	0	0	
	2.08.04.2.01.0006	Advokasi dan sosialisasi peningkatan kualitas keluarga kepada pengambil kebijakan dan pemangku kepentingan Kewenangan Provinsi dan Lintas Kabupaten/Kotaten/kota, sesuai dengan kebijakan pembangunan daerah yang ditetapkan oleh pemerintah.	Jumlah pengambil kebijakan dan pemangku kepentingan yang mendapatkan Advokasi dan sosialisasi peningkatan kualitas keluarga Kewenangan Kabupaten/Kota	250	22.436.000,00	15.00	0	15.00	0	15	0	6	0	
Faktor pendorong keberhasilan kinerja : Adanya koordinasi dalam proses penyusunan SK Tim Puspaga														
Faktor penghambat pencapaian kinerja : SK Puspaga masih mengalami revisi dari bagian Hukum														
Tindak lanjut yang diperlukan dalam triwulan berikutnya : Menyusun SK Tim Puspaga sesuai ketentuan														
Tindak lanjut yang diperlukan dalam RKPD berikutnya : Koordinasi dengan Bagian Hukum dalam proses penerbitan SK														
	2.08.06	PROGRAM PEMENUHAN HAK ANAK (PHA)	Indeks Pemenuhan Hak Anak (IPHA)	68.96	46.740.400,00	0.00	0	0.00	0	0	0	0	0	Dinas Pemberdayaan Perempuan, Perlindungan Anak,
	2.08.06.2.01	Pelembagaan PHA pada Lembaga Pemerintah, Nonpemerintah, dan Dunia Usaha Kewenangan Kabupaten/Kota	Jumlah lembaga yang ikut serta dalam pemenuhan hak anak	2	21.573.800,00	1.00	0	1.00	0	1	0	50	0	
	2.08.06.2.01.0003	Advokasi dan sosialisasi Pelaksanaan Kebijakan Pemenuhan Hak Anak pada Lembaga Pemerintah, Non Pemerintah, Media dan Dunia Usaha Kewenangan Kabupaten/Kota	Jumlah pemangku kepentingan tingkat kabupaten/kota yang mendapatkan advokasi dan sosialisasi Pelaksanaan Kebijakan Pemenuhan Hak Anak pada Lembaga Pemerintah, Non Pemerintah, Media dan Dunia Usaha Kewenangan Kabupaten/Kota	2	21.573.800,00	1.00	0	1.00	0	1	0	50	0	

No	Kode	Uraian Program/Kegiatan/Subkegiatan	Indikator Kinerja Program/Kegiatan/Subkegiatan	Target Kinerja dan Anggaran RKPD Tahun berjalan yang dievaluasi (Tahun 2026) yang Dievaluasi		Realisasi Kinerja Pada Triwulan		Realisasi Capaian Kinerja dan Anggaran RKPD yang Dievaluasi (Tahun 2026)		Realisasi Kinerja dan Anggaran RPJMD s.d Tahun Lalu (Akhir Tahun Pelaksanaan RKPD Tahun 2025 (%)		Tingkat Capaian Kinerja dan Realisasi Anggaran RPJMD Tahun Berjalan		Perangkat Daerah Penanggung jawab
				K	Rp.	I		K	Rp.	K	Rp.	K	Rp.	
						K	Rp.							
1	2	3	4	5		6		7		8		9		10
	2.08.06.2.02	Penguatan dan Pengembangan Lembaga Penyedia Layanan Peningkatan Kualitas Hidup Anak Kewenangan Kabupaten/Kota	Persentase lembaga penyedia layanan peningkatan kualitas hidup anak yang aktif	100	25.166.600,00	100.00	0	100.00	0	100	0	100	0	
	2.08.06.2.02.0009	pendampingan penguatan dan pengembangan lembaga penyedia layanan Peningkatan Kualitas Hidup Anak Kewenangan Kabupaten/Kota	jumlah lembaga penyedia layanan Peningkatan Kualitas Hidup Anak Kewenangan Kabupaten/Kota yang mendapatkan pendampingan	10	25.166.600,00	2.00	0	2.00	0	2	0	20	0	
Faktor pendorong keberhasilan kinerja : Adanya Evaluasi KLA sehingga bisa mengarah pada pencapaian IPHA														
Faktor penghambat pencapaian kinerja : Nilai indeks IPHA dihitung oleh kementerian dan biasanya dirilis akhir tahun														
Tindak lanjut yang diperlukan dalam triwulan berikutnya : Mengupayakan nilai maksimal pada evaluasi KLA utamanya kluster 1 s.d IV														
Tindak lanjut yang diperlukan dalam RKPD berikutnya : Konsisten dalam memenuhi indikator Evaluasi KLA														
	2.08.07	PROGRAM PERLINDUNGAN KHUSUS ANAK	Indeks Perlindungan Khusus Anak (IPKA)	85.41	69.186.700,00	0.00	1.692.100,00	0.00	1.692.100,00	0	1.692.100,00	0	2.4	Dinas Pemberdayaan Perempuan, Perlindungan Anak,
	2.08.07	PROGRAM PERLINDUNGAN KHUSUS ANAK	Rasio kekerasan terhadap anak per 10.000 anak	6.23	69.186.700,00	3.22	1.692.100,00	3.22	1.692.100,00	3.22	1.692.100,00	51.7	2.4	Dinas Pemberdayaan Perempuan, Perlindungan Anak,
	2.08.07.2.01	Pencegahan Kekerasan Terhadap Anak yang Melibatkan para Pihak Lingkup Daerah Kabupaten/Kota	Jumlah lembaga yang terlibat aktif dalam pencegahan kekerasan terhadap anak	48	24.941.900,00	2.00	1.692.100,00	2.00	1.692.100,00	2	1.692.100,00	4.2	6.8	
	2.08.07.2.01.0006	koordinasi dan sinkronisasi pencegahan kekerasan terhadap anak kewenangan kabupaten/kota	jumlah dokumen hasil koordinasi dan sinkronisasi pencegahan kekerasan terhadap anak kewenangan kabupaten/kota	4	24.941.900,00	1.00	1.692.100,00	1.00	1.692.100,00	1	1.692.100,00	25	6.8	
	2.08.07.2.02	Penyediaan Layanan bagi Anak yang Memerlukan Perlindungan Khusus yang Memerlukan Koordinasi Tingkat Daerah Kabupaten/Kota	Persentase Anak Memerlukan Perlindungan Khusus (AMPK) yang mendapatkan layanan komprehensif	100	13.574.400,00	0.00	0	0.00	0	0	0	0	0	
	2.08.07.2.02.0008	Layanan Pengaduan atau Penjangkauan bagi Anak Korban Kekerasan Tingkat Kabupaten/Kota	Jumlah Anak Korban Kekerasan yang mendapatkan Layanan Pengaduan atau Penjangkauan korban Tingkat Kabupaten/Kota	30	13.574.400,00	0.00	0	0.00	0	0	0	0	0	
	2.08.07.2.03	Penguatan dan Pengembangan Lembaga Penyedia Layanan bagi Anak yang Memerlukan Perlindungan Khusus Tingkat Daerah Kabupaten/Kota	Persentase SDM perlindungan dan penanganan AMPK yang mempunyai sertifikat	20	30.670.400,00	0.00	0	0.00	0	0	0	0	0	
	2.08.07.2.03.0013	Peningkatan Kapasitas lembaga penyedia layanan bagi Anak yang Memerlukan Perlindungan Khusus Tingkat Daerah Kabupaten/Kotai	jumlah SDM lembaga penyedia layanan bagi Anak yang Memerlukan Perlindungan Khusus Tingkat Daerah Kabupaten/Kota yang mendapatkan bimtek	200	30.670.400,00	0.00	0	0.00	0	0	0	0	0	
Faktor pendorong keberhasilan kinerja : - Adanya Evaluasi KLA sehingga bisa mengarah pada pencapaian IPKA - Adanya sosialisasi keberadaan UPT PPA kepada masyarakat														
Faktor penghambat pencapaian kinerja : - Nilai indeks IPKA dihitung oleh kementerian dan biasanya dirilis akhir tahun - Masih banyak masyarakat yang belum berani untuk membuat laporan pengaduan ke UPT														
Tindak lanjut yang diperlukan dalam triwulan berikutnya : - Mengupayakan nilai maksimal pada evaluasi KLA utamanya kluster V - Lebih aktif mengedukasi masyarakat akan pentingnya perlindungan anak														
Tindak lanjut yang diperlukan dalam RKPD berikutnya : - Konsisten dalam memenuhi indikator Evaluasi KLA - Menyebarluaskan informasi layanan UPT PPA														
	209	Pangan												
	2.09.03	PROGRAM PENINGKATAN DIVERSIFIKASI DAN KETAHANAN PANGAN MASYARAKAT	Skor Pola Pangan Harapan	89.13	136.416.850,00	0.00	13.968.100,00	0.00	13.968.100,00	0	13.968.100,00	0	10.2	Dinas Ketahanan Pangan dan Pertanian
	2.09.03.2.01	Penyediaan dan Penyaluran Pangan Pokok atau Pangan Lainnya sesuai dengan Kebutuhan Daerah Kabupaten/Kota dalam rangka Stabilisasi Pasokan dan Harga Pangan	Persentase pemenuhan kebutuhan bahan pangan	102.5	25.521.600,00	0.00	2.010.500,00	0.00	2.010.500,00	0	2.010.500,00	0	7.9	
	2.09.03.2.01.0003	Koordinasi, Sinkronisasi dan Pelaksanaan Distribusi Pangan Pokok dan Pangan Lainnya	Jumlah Koordinasi, Sinkronisasi dan Pelaksanaan Distribusi Pangan Pokok dan Pangan Lainnya	1	15.564.100,00	0.00	0	0.00	0	0	0	0	0	
	2.09.03.2.01.0007	Peningkatan Ketahanan Pangan Keluarga	Jumlah Keluarga yang Mengikuti Peningkatan Ketahanan Pangan Keluarga	21	5.492.800,00	0.00	0	0.00	0	0	0	0	0	
	2.09.03.2.01.0014	Koordinasi dan Sinkronisasi Pemantauan Stok, Pasokan dan Harga Pangan Pokok Strategis	Jumlah koordinasi dan sinkronisasi pemantauan stok pangan, pasokan pangan dan harga pangan Pokok Strategis	1	2.125.000,00	1.00	2.010.500,00	1.00	2.010.500,00	1	2.010.500,00	100	94.6	
	2.09.03.2.01.0016	Penyusunan Neraca Bahan Makanan (NBM)	Informasi Neraca Bahan Makanan (NBM)	1	2.339.700,00	0.00	0	0.00	0	0	0	0	0	
	2.09.03.2.02	Pengelolaan dan Keseimbangan Cadangan Pangan Kabupaten/Kota	Persentase jumlah cadangan pangan	8.66	29.001.000,00	0.00	0	0.00	0	0	0	0	0	

No	Kode	Uraian Program/Kegiatan/Subkegiatan	Indikator Kinerja Program/Kegiatan/Subkegiatan	Target Kinerja dan Anggaran RKPD Tahun berjalan yang dievaluasi (Tahun 2026) yang Dievaluasi		Realisasi Kinerja Pada Triwulan		Realisasi Capaian Kinerja dan Anggaran RKPD yang Dievaluasi (Tahun 2026)		Realisasi Kinerja dan Anggaran RPJMD s.d Tahun Lalu (Akhir Tahun Pelaksanaan RKPD Tahun 2025 (%)		Tingkat Capaian Kinerja dan Realisasi Anggaran RPJMD Tahun Berjalan		Perangkat Daerah Penanggung jawab
				K	Rp.	I		K	Rp.	K	Rp.	K	Rp.	
						K	Rp.							
1	2	3	4	5		6		7		8		9		10
	2.09.03.2.02.0003	Pengadaan Cadangan Pangan Pemerintah Kabupaten/Kota	Jumlah Cadangan Pangan Pemerintah Kabupaten/Kota	20	29.001.000,00	0.00	0	0.00	0	0	0	0	0	
	2.09.03.2.04	Pelaksanaan Pencapaian Target Konsumsi Pangan Perkapita/Tahun sesuai dengan Angka Kecukupan Gizi	Persentase konsumsi pangan selain beras/terigu	139.48	81.894.250,00	0.00	11.957.600,00	0.00	11.957.600,00	0	11.957.600,00	0	14.6	
	2.09.03.2.04.0002	Pemberdayaan Masyarakat dalam Penganekaragaman Konsumsi Pangan Berbasis Sumber Daya Lokal	Jumlah Pemberdayaan Kelompok Masyarakat dalam Penganekaragaman Konsumsi Pangan Berbasis Sumber Daya Lokal	2	15.556.800,00	1.00	11.957.600,00	1.00	11.957.600,00	1	11.957.600,00	50	76.9	
	2.09.03.2.04.0003	Koordinasi dan Sinkronisasi Pemantauan dan Evaluasi Konsumsi per Kapita per Tahun	Jumlah Koordinasi dan Sinkronisasi Pemantauan dan Evaluasi Konsumsi Per Kapita Per Tahun	1	50.000.000,00	0.00	0	0.00	0	0	0	0	0	
	2.09.03.2.04.0005	Promosi Penganekaragaman Konsumsi Pangan Berbasis Sumber Daya Lokal	Jumlah Promosi Penganekaragaman Konsumsi Pangan Berbasis Sumber Daya Lokal	1	16.337.450,00	0.00	0	0.00	0	0	0	0	0	
Faktor pendorong keberhasilan kinerja : - Keberadaan Satgas Pangan di Kota Blitar														
Faktor penghambat pencapaian kinerja : - Masih kurangnya penyebarluasan hasil kreasi pangan berbahan baku local kepada masyarakat (selain sasaran sosialisasi)														
Tindak lanjut yang diperlukan dalam triwulan berikutnya : - Memanfaatkan media social untuk penyebarluasan informasi untuk memperluas jangkauan sosialisasi keberagaman konsumsi pangan (dengan pembuatan konten tentang B2SAH di Instagram).														
Tindak lanjut yang diperlukan dalam RKPD berikutnya : -														
	2.09.04	PROGRAM PENANGANAN KERAWANAN PANGAN	Persentase Daerah Rentan Rawan Pangan	1	68.544.200,00	0.00	0	0.00	0	0	0	0	0	Dinas Ketahanan Pangan dan Pertanian
	2.09.04.2.02	Penanganan Kerawanan Pangan Kewenangan Kabupaten/Kota	Persentase keluarga rentan rawan pangan yang mendapatkan bantuan bahan pangan	4	68.544.200,00	0.00	0	0.00	0	0	0	0	0	
	2.09.04.2.02.0004	Pelaksanaan Intervensi Kewaspadaan Pangan dan Gizi	Jumlah Intervensi Kewaspadaan Pangan dan Gizi	2	16.870.000,00	0.00	0	0.00	0	0	0	0	0	
	2.09.04.2.02.0005	Penyusunan Peta Situasi Kewaspadaan Pangan dan Gizi Kabupaten/Kota	Jumlah Peta Situasi Kewaspadaan Pangan dan Gizi Kabupaten/Kota	1	51.674.200,00	0.00	0	0.00	0	0	0	0	0	
Faktor pendorong keberhasilan kinerja : - Program bantuan pangan dari Bappanas														
Faktor penghambat pencapaian kinerja : - Penentuan calon penerima bantuan pangan untuk keluarga rentan rawan pangan memerlukan waktu yang cukup lama karena harus dilakukan validasi dan pemadaan dengan datasen.datasen sehing														
Tindak lanjut yang diperlukan dalam triwulan berikutnya : - melakukan koordinasi yang intensif dengan instansi pengelola datasen														
Tindak lanjut yang diperlukan dalam RKPD berikutnya : -														
	2.09.05	PROGRAM PENGAWASAN KEAMANAN PANGAN	Persentase Pangan Segar yang Memenuhi Persyaratan dan Mutu Keamanan Pangan	100	12.426.500,00	0.00	0	0.00	0	0	0	0	0	Dinas Ketahanan Pangan dan Pertanian
	2.09.05.2.01	Pelaksanaan Pengawasan Keamanan Pangan Segar Daerah Kabupaten/Kota	Persentase pangan segar yang telah diuji	20	12.426.500,00	0.00	0	0.00	0	0	0	0	0	
	2.09.05.2.01.0004	Rekomendasi Keamanan Pangan Segar Asal Tumbuhan Daerah Kabupaten/Kota	Jumlah Rekomendasi Keamanan Pangan Segar Asal Tumbuhan Daerah Kabupaten/Kota	5	12.426.500,00	0.00	0	0.00	0	0	0	0	0	
Faktor pendorong keberhasilan kinerja : - Adanya pelatihan petugas pengawas keamanan pangan dari Propinsi Jawa Timur														
Faktor penghambat pencapaian kinerja : - Belum maksimalnya pengawasan keamanan pangan terutama untuk program ProSN (MBG)														
Tindak lanjut yang diperlukan dalam triwulan berikutnya : - Melaksanakan koordinasi dengan instansi pengampu MBG dan SPPG memfasilitasi pengawasan keamanan pangan di dapur MBG.														
Tindak lanjut yang diperlukan dalam RKPD berikutnya : -														
	210	Pertanahan												
	2.10.04	PROGRAM PENYELESAIAN SENGKETA TANAH GARAPAN	Persentase terselesaikannya kasus tanah garapan belum bersertifikat yang dilakukan melalui mediasi	1	26.400.000,00	0.00	0	0.00	0	0	0	0	0	Dinas Pekerjaan Umum dan Penataan Ruang
	2.10.04.2.01	Penyelesaian Sengketa Tanah Garapan dalam Daerah Kabupaten/Kota	Jumlah sengketa	1	26.400.000,00	0.00	0	0.00	0	0	0	0	0	
	2.10.04.2.01.0004	Mediasi Penyelesaian Kasus Pertanahan dalam 1 (satu) Daerah Kabupaten/Kota	Jumlah Berita Acara Hasil Mediasi Penyelesaian Kasus Pertanahan dalam 1 (Satu) Daerah Kabupaten/Kota	1	13.200.000,00	0.00	0	0.00	0	0	0	0	0	
	2.10.04.2.01.0005	Inventarisasi Kasus Pertanahan dalam 1 (satu) Daerah Kabupaten/Kota	Jumlah Data Kasus Pertanahan dalam 1 (Satu) Daerah Kabupaten/Kota	1	13.200.000,00	0.00	0	0.00	0	0	0	0	0	
Faktor pendorong keberhasilan kinerja : sinkronisasi kegiatan antar perangkat daerah														
Faktor penghambat pencapaian kinerja : proses pengadaan														
Tindak lanjut yang diperlukan dalam triwulan berikutnya : Penyesuaian jadwal pelaksanaan triwulan II														
Tindak lanjut yang diperlukan dalam RKPD berikutnya : Dilaksanakan sesuai jadwal yang direncanakan														
	2.10.05	PROGRAM PENYELESAIAN GANTI KERUGIAN DAN SANTUNAN TANAH UNTUK PEMBANGUNAN	Persentase Penyelesaian Masalah Ganti Kerugian dan	1	5.250.000,00	0.00	0	0.00	0	0	0	0	0	Dinas Pekerjaan Umum dan Penataan Ruang

No	Kode	Uraian Program/Kegiatan/Subkegiatan	Indikator Kinerja Program/Kegiatan/Subkegiatan	Target Kinerja dan Anggaran RKPD Tahun berjalan yang dievaluasi (Tahun 2026) yang Dievaluasi		Realisasi Kinerja Pada Triwulan		Realisasi Capaian Kinerja dan Anggaran RKPD yang Dievaluasi (Tahun 2026)		Realisasi Kinerja dan Anggaran RPJMD s.d Tahun Lalu (Akhir Tahun Pelaksanaan RKPD Tahun 2025 (%)		Tingkat Capaian Kinerja dan Realisasi Anggaran RPJMD Tahun Berjalan		Perangkat Daerah Penanggung jawab
				K	Rp.	I		K	Rp.	K	Rp.	K	Rp.	
						K	Rp.							
1	2	3	4	5		6		7		8		9		10
	2.10.05.2.01	Penyelesaian Masalah Ganti Kerugian dan Santunan Tanah untuk Pembangunan oleh Pemerintah Daerah Kabupaten/Kota	Jumlan Masalah Ganti Kerugian dan Santunan Tanah untuk Pembangunan yang terselesaikan	1	5.250.000,00	0.00	0	0.00	0	0	0	0	0	
	2.10.05.2.01.0002	Koordinasi dan Sinkronisasi Penyelesaian Masalah Ganti Kerugian dan Santunan Tanah untuk Pembangunan oleh Pemerintah Daerah Kabupaten/Kota	Jumlah Dokumen Koordinasi dan Sinkronisasi Penyelesaian Masalah Ganti Kerugian dan Santunan Tanah untuk Pembangunan oleh Pemerintah Daerah Kabupaten/Kota	1	1.750.000,00	0.00	0	0.00	0	0	0	0	0	
	2.10.05.2.01.0004	Penyelesaian Santunan Tanah untuk Pembangunan oleh Pemerintah Daerah Kabupaten/Kota	Jumlah laporan penyelesaian santunan tanah untuk pembangunan	1	3.500.000,00	0.00	0	0.00	0	0	0	0	0	
Faktor pendorong keberhasilan kinerja : sinkronisasi kegiatan antar perangkat daerah														
Faktor penghambat pencapaian kinerja : penyesuaian jadwal pelaksanaan kegiatan														
Tindak lanjut yang diperlukan dalam triwulan berikutnya : Dilaksanakan triwulan II														
Tindak lanjut yang diperlukan dalam RKPD berikutnya : Menyesuaikan jadwal yang telah direncanakan														
	2.10.08	PROGRAM PENGELOLAAN TANAH KOSONG	Persentase Tanah	5.00	83.000.000,00	0.00	0	0.00	0	0	0	0	0	Dinas Pekerjaan Umum dan Penataan Ruang
	2.10.08.2.02	Inventarisasi dan Pemanfaatan Tanah Kosong	Persentase tanah kosong yang berhasil diinventarisasi dan dimanfaatkan	0.1	83.000.000,00	0.00	0	0.00	0	0	0	0	0	
	2.10.08.2.02.0001	Pelaksanaan Inventarisasi Tanah Kosong	Jumlah Laporan Tanah Kosong dalam 1 (Satu) Kabupaten/Kota yang Diinventarisasi.	1	33.800.000,00	0.00	0	0.00	0	0	0	0	0	
	2.10.08.2.02.0003	Koordinasi Pemanfaatan Tanah Kosong	Jumlah Berita Acara koordinasi dalam rangka pemanfataan tanah kosong dalam 1 (satu) Kabupaten/Kota	10	49.200.000,00	0.00	0	0.00	0	0	0	0	0	
Faktor pendorong keberhasilan kinerja : sinkronisasi kegiatan antar perangkat daerah														
Faktor penghambat pencapaian kinerja : Proses pengadaan dengan jadwal waktu pengadaan pelaksanaan														
Tindak lanjut yang diperlukan dalam triwulan berikutnya : penyesuaian jadwal pelaksanaan kegiatan triwulan II														
Tindak lanjut yang diperlukan dalam RKPD berikutnya : melaksanakan pekerjaan sesuai jadwal pekerjaan yang telah direncanakan														
	2.10.10	PROGRAM PENATAGUNAAN TANAH	Persentase Tanah Aset Pemerintah Kota Bersertifikat	1	295.030.000,00	0.00	0	0.00	0	0	0	0	0	Dinas Pekerjaan Umum dan Penataan Ruang
	2.10.10.2.01	Penggunaan Tanah yang Hamparannya dalam satu Daerah Kabupaten/Kota	Jumlan tanah aset pemerintah kota bersertifikat	53	295.030.000,00	0.00	0	0.00	0	0	0	0	0	
	2.10.10.2.01.0001	Koordinasi dan Sinkronisasi Perencanaan Penggunaan Tanah	Jumlah Laporan Koordinasi dan Sinkronisasi Perencanaan Penggunaan Tanah dalam 1 (Satu) Kabupaten/Kota	53	88.750.000,00	0.00	0	0.00	0	0	0	0	0	
	2.10.10.2.01.0003	Koordinasi dan Sinkronisasi Pelaksanaan Konsolidasi Tanah Kabupaten/Kota	Jumlah Dokumen Koordinasi dan Sinkronisasi Pelaksanaan Konsolidasi Tanah Kewenangan Kabupaten/Kota	1	206.280.000,00	0.00	0	0.00	0	0	0	0	0	
Faktor pendorong keberhasilan kinerja : sinkronisasi kegiatan antar perangkat daerah														
Faktor penghambat pencapaian kinerja : Proses pengadaan dengan jadwal waktu perencanaan dan koordinasi dengan instansi terkait														
Tindak lanjut yang diperlukan dalam triwulan berikutnya : penyesuaian jadwal pelaksanaan kegiatan triwulan II														
Tindak lanjut yang diperlukan dalam RKPD berikutnya : Melaksanakan kegiatan sesuai dengan jadwal yang telah direncanakan														
	211	Lingkungan Hidup												
	2.11.01	PROGRAM PENUNJANG URUSAN PEMERINTAHAN DAERAH KABUPATEN/KOTA	Persentase fasilitasi layanan kedinasan sesuai standar / ketentuan yang berlaku	100	6.135.729.076,00	57.14	1.444.982.178,00	57.14	1.444.982.178,00	57.14	1.444.982.178,00	57.1	23.6	Dinas Lingkungan Hidup
	2.11.01.2.01	Perencanaan, Penganggaran, dan Evaluasi Kinerja Perangkat Daerah	Persentase penyusunan dokumen perencanaan dan pelaporan yang tepat waktu dan sesuai standar	100	1.400.000,00	0.00	0	0.00	0	0	0	0	0	
	2.11.01.2.01.0001	Penyusunan Dokumen Perencanaan Perangkat Daerah	Jumlah Dokumen Perencanaan Perangkat Daerah	11	100.000,00	2.00	0	2.00	0	2	0	18.2	0	
	2.11.01.2.01.0007	Evaluasi Kinerja Perangkat Daerah	Jumlah Laporan Evaluasi Kinerja Perangkat Daerah	7	100.000,00	3.00	0	3.00	0	3	0	42.9	0	
	2.11.01.2.01.0009	Pelaksanaan Pengumpulan Data Statistik Sektoral Daerah	Jumlah Data Statistik Sektoral Daerah yang Telah Dikumpulkan dan Diperiksa Lingkup Perangkat Daerah	1	100.000,00	0.00	0	0.00	0	0	0	0	0	
	2.11.01.2.01.0010	Pelaksanaan Forum Perangkat Daerah Berdasarkan Bidang Urusan yang Diampu dalam Rangka Penyusunan Dokumen Perencanaan Perangkat Daerah	Jumlah Berita Acara Hasil Forum Perangkat Daerah Berdasarkan Bidang Urusan yang Diampu dalam Rangka Penyusunan Dokumen Perencanaan Perangkat Daerah	1	500.000,00	0.00	0	0.00	0	0	0	0	0	

No	Kode	Uraian Program/Kegiatan/Subkegiatan	Indikator Kinerja Program/Kegiatan/Subkegiatan	Target Kinerja dan Anggaran RKPD Tahun berjalan yang dievaluasi (Tahun 2026) yang Dievaluasi		Realisasi Kinerja Pada Triwulan		Realisasi Capaian Kinerja dan Anggaran RKPD yang Dievaluasi (Tahun 2026)		Realisasi Kinerja dan Anggaran RPJMD s.d Tahun Lalu (Akhir Tahun Pelaksanaan RKPD Tahun 2025 (%)		Tingkat Capaian Kinerja dan Realisasi Anggaran RPJMD Tahun Berjalan		Perangkat Daerah Penanggung jawab
				K	Rp.	I		K	Rp.	K	Rp.	K	Rp.	
						K	Rp.							
1	2	3	4	5		6		7		8		9		10
	2.11.01.2.01.0011	Penyusunan Dokumen Perencanaan Urusan Selain Renstra PD dan Renja PD	Jumlah Dokumen Perencanaan Urusan Selain Renstra PD dan Renja PD yang disusun	11	100.000,00	2.00	0	2.00	0	2	0	18.2	0	
	2.11.01.2.01.0013	Sinkronisasi dan Harmonisasi Pusat dan Daerah dalam Rangka Mendukung Target Pembangunan Nasional melalui Koordinasi Teknis Pembangunan	Jumlah Berita Acara Hasil Sinkronisasi dan Harmonisasi Pusat dan Daerah dalam Rangka Mendukung Target Pembangunan Nasional melalui Koordinasi Teknis Pembangunan	1	500.000,00	0.00	0	0.00	0	0	0	0	0	
	2.11.01.2.02	Administrasi Keuangan Perangkat Daerah	Persentase pelayanan administrasi keuangan perangkat daerah sesuai standar	100	5.529.982.465,00	25.00	1.336.202.457,00	25.00	1.336.202.457,00	25	1.336.202.457,00	25	24.2	
	2.11.01.2.02.0001	Penyediaan Gaji dan Tunjangan ASN	Jumlah Orang yang Menerima Gaji dan Tunjangan ASN	57	5.529.482.465,00	51.00	1.336.202.457,00	51.00	1.336.202.457,00	51	1.336.202.457,00	89.5	24.2	
	2.11.01.2.02.0007	Koordinasi dan Penyusunan Laporan Keuangan Bulanan/ Triwulanan/ Semesteran SKPD	Jumlah Laporan Keuangan Bulanan/ Triwulanan/ Semesteran SKPD dan Laporan Koordinasi Penyusunan Laporan Keuangan Bulanan/Triwulanan/Semesteran SKPD	4	500.000,00	1.00	0	1.00	0	1	0	25	0	
	2.11.01.2.03	Administrasi Barang Milik Daerah pada Perangkat Daerah	Persentase pelayanan administrasi Barang Milik Daerah Perangkat Daerah sesuai standar	100	100.000,00	0.00	0	0.00	0	0	0	0	0	
	2.11.01.2.03.0006	Penatausahaan Barang Milik Daerah pada SKPD	Jumlah Laporan Penatausahaan Barang Milik Daerah pada SKPD	2	100.000,00	0.00	0	0.00	0	0	0	0	0	
	2.11.01.2.04	Administrasi Pendapatan Daerah Kewenangan Perangkat Daerah	Persentase pelayanan administrasi Pendapatan Daerah kewenangan Perangkat Daerah	100	100.000,00	0.00	0	0.00	0	0	0	0	0	
	2.11.01.2.04.0007	Pelaporan Pengelolaan Retribusi Daerah	Jumlah Laporan Pengelolaan Retribusi Daerah	1	100.000,00	0.00	0	0.00	0	0	0	0	0	
	2.11.01.2.05	Administrasi Kepegawaian Perangkat Daerah	Persentase pelayanan administrasi kepegawaian perangkat daerah yang sesuai standar	100	0	0.00	0	0.00	0	0	0	0	0	
	2.11.01.2.05.0010	Sosialisasi Peraturan Perundang-Undangan	Jumlah Orang yang Mengikuti Sosialisasi Peraturan Perundang-Undangan	69	0	0.00	0	0.00	0	0	0	0	0	
	2.11.01.2.06	Administrasi Umum Perangkat Daerah	Persentase ketersediaan administrasi umum perangkat daerah sesuai standar	100	196.810.659,00	25.00	54.654.199,00	25.00	54.654.199,00	25	54.654.199,00	25	27.8	
	2.11.01.2.06.0001	Penyediaan Komponen Instalasi Listrik/Penerangan Bangunan Kantor	Jumlah Paket Komponen Instalasi Listrik/Penerangan Bangunan Kantor yang Disediakan	1	2.991.900,00	0.00	0	0.00	0	0	0	0	0	
	2.11.01.2.06.0002	Penyediaan Peralatan dan Perlengkapan Kantor	Jumlah Paket Peralatan dan Perlengkapan Kantor yang Disediakan	5	33.415.000,00	0.00	0	0.00	0	0	0	0	0	
	2.11.01.2.06.0003	Penyediaan Peralatan Rumah Tangga	Jumlah Paket Peralatan Rumah Tangga yang Disediakan	2	4.998.400,00	0.00	0	0.00	0	0	0	0	0	
	2.11.01.2.06.0004	Penyediaan Bahan Logistik Kantor	Jumlah Paket Bahan Logistik Kantor yang Disediakan	35	60.050.000,00	5.00	13.626.250,00	5.00	13.626.250,00	5	13.626.250,00	14.3	22.7	
	2.11.01.2.06.0005	Penyediaan Barang Cetakan dan Penggandaan	Jumlah Paket Barang Cetakan dan Penggandaan yang Disediakan	2	9.641.200,00	2.00	9.640.000,00	2.00	9.640.000,00	2	9.640.000,00	100	100	
	2.11.01.2.06.0006	Penyediaan Bahan Bacaan dan Peraturan Perundang-undangan	Jumlah Dokumen Bahan Bacaan dan Peraturan Perundang-Undangan yang Disediakan	36	0	0.00	0	0.00	0	0	0	0	0	
	2.11.01.2.06.0009	Penyelenggaraan Rapat Koordinasi dan Konsultasi SKPD	Jumlah Laporan Penyelenggaraan Rapat Koordinasi dan Konsultasi SKPD	50	85.714.159,00	8.00	31.387.949,00	8.00	31.387.949,00	8	31.387.949,00	16	36.6	
	2.11.01.2.08	Penyediaan Jasa Penunjang Urusan Pemerintahan Daerah	Persentase penyediaan jasa penunjang urusan sesuai standar	100	280.105.352,00	25.00	49.500.872,00	25.00	49.500.872,00	25	49.500.872,00	25	17.7	
	2.11.01.2.08.0002	Penyediaan Jasa Komunikasi, Sumber Daya Air dan Listrik	Jumlah Laporan Penyediaan Jasa Komunikasi, Sumber Daya Air dan Listrik yang Disediakan	24	65.032.500,00	6.00	14.682.993,00	6.00	14.682.993,00	6	14.682.993,00	25	22.6	
	2.11.01.2.08.0004	Penyediaan Jasa Pelayanan Umum Kantor	Jumlah Laporan Penyediaan Jasa Pelayanan Umum Kantor yang Disediakan	26	215.072.852,00	4.00	34.817.879,00	4.00	34.817.879,00	4	34.817.879,00	15.4	16.2	
	2.11.01.2.09	Pemeliharaan Barang Milik Daerah Penunjang Urusan Pemerintahan Daerah	Persentase Barang Milik Daerah yang terpelihara sesuai kebutuhan	100	127.230.600,00	25.00	4.624.650,00	25.00	4.624.650,00	25	4.624.650,00	25	3.6	
	2.11.01.2.09.0002	Penyediaan Jasa Pemeliharaan, Biaya Pemeliharaan, Pajak dan Perizinan Kendaraan Dinas Operasional atau Lapangan	Jumlah Kendaraan Dinas Operasional atau Lapangan yang Dipelihara dan dibayarkan Pajak dan Perizinannya	39	91.057.300,00	0.00	4.624.650,00	0.00	4.624.650,00	0	4.624.650,00	0	5.1	
	2.11.01.2.09.0006	Pemeliharaan Peralatan dan Mesin Lainnya	Jumlah Peralatan dan Mesin Lainnya yang Dipelihara	70	36.173.300,00	0.00	0	0.00	0	0	0	0	0	
Faktor pendorong keberhasilan kinerja : Pekerjaan yang direncanakan pada TW I, telah seluruhnya dilaksanakan														

No	Kode	Uraian Program/Kegiatan/Subkegiatan	Indikator Kinerja Program/Kegiatan/Subkegiatan	Target Kinerja dan Anggaran RKPD Tahun berjalan yang dievaluasi (Tahun 2026) yang Dievaluasi		Realisasi Kinerja Pada Triwulan		Realisasi Capaian Kinerja dan Anggaran RKPD yang Dievaluasi (Tahun 2026)		Realisasi Kinerja dan Anggaran RPJMD s.d Tahun Lalu (Akhir Tahun Pelaksanaan RKPD Tahun 2025 (%)		Tingkat Capaian Kinerja dan Realisasi Anggaran RPJMD Tahun Berjalan		Perangkat Daerah Penanggung jawab
				K	Rp.	I		K	Rp.	K	Rp.	K	Rp.	
						K	Rp.							
1	2	3	4	5		6		7		8		9		10
Faktor penghambat pencapaian kinerja : Belum seluruhnya layanan kedinasan diberikan pada TW I														
Tindak lanjut yang diperlukan dalam triwulan berikutnya : Pekerjaan yang direncanakan pada TW I, telah seluruhnya dilaksanakan														
Tindak lanjut yang diperlukan dalam RKPD berikutnya : Memberikan target dengan lebih terukur dan sesuai dengan kebutuhan														
	2.11.02	PROGRAM PERENCANAAN LINGKUNGAN HIDUP	Persentase Rekomedasi Kajian Lingkungan Hidup yang Ditindaklanjuti	0.6	30.500.000,00	0.00	0	0.00	0	0	0	0	0	Dinas Lingkungan Hidup
	2.11.02.2.01	Rencana Perlindungan dan Pengelolaan Lingkungan Hidup (RPPLH) Kabupaten/Kota	Jumlah dokumen perencanaan lingkungan hidup yang tersusun	1	30.500.000,00	0.00	0	0.00	0	0	0	0	0	
	2.11.02.2.01.0006	Penyusunan RPPLH Kabupaten/Kota	jumlah dokumen RPPLH di kabupaten/kota yang berisi arahan/muatan RPPLH kabupaten/kota dan mengakomodir arahan RPPLH Provinsi	1	30.500.000,00	0.00	0	0.00	0	0	0	0	0	
Faktor pendorong keberhasilan kinerja : Tim Pokja penyusunan Dokumen SLHD cukup kooperatif														
Faktor penghambat pencapaian kinerja : Realisasi kinerja program akan dihitung pada TW III														
Tindak lanjut yang diperlukan dalam triwulan berikutnya : Koordinasi secara intens untuk penyusunan Dokumen SLHD, dan mendorong percepatan penyelesaian pengumpulan data yang dibutuhkan														
Tindak lanjut yang diperlukan dalam RKPD berikutnya : Melaksanakan kegiaan sesuai dengan jadwal yang telah ditetapkan														
	2.11.03	PROGRAM PENGENDALIAN PENCEMARAN DAN/ATAU KERUSAKAN LINGKUNGAN HIDUP	Indeks Kualitas Air	69.57	157.275.000,00	0.00	0	0.00	0	0	0	0	0	Dinas Lingkungan Hidup
	2.11.03	PROGRAM PENGENDALIAN PENCEMARAN DAN/ATAU KERUSAKAN LINGKUNGAN HIDUP	Indeks Kualitas Udara	79.69	157.275.000,00	0.00	0	0.00	0	0	0	0	0	Dinas Lingkungan Hidup
	2.11.03.2.01	Pencegahan Pencemaran dan/atau Kerusakan Lingkungan Hidup Kabupaten/Kota	Jumlah titik sampling udara ambien yang memenuhi baku mutu	18	157.275.000,00	0.00	0	0.00	0	0	0	0	0	
	2.11.03.2.01	Pencegahan Pencemaran dan/atau Kerusakan Lingkungan Hidup Kabupaten/Kota	Jumlah aksi pengendalian pencemaran dan/atau kerusakan lingkungan yang terlaksana	3	157.275.000,00	0.00	0	0.00	0	0	0	0	0	
	2.11.03.2.01	Pencegahan Pencemaran dan/atau Kerusakan Lingkungan Hidup Kabupaten/Kota	Jumlah kegiatan dampak pengendalian perubahan iklim	3	157.275.000,00	0.00	0	0.00	0	0	0	0	0	
	2.11.03.2.01.0001	Koordinasi, Sinkronisasi, dan Pelaksanaan Pencegahan Pencemaran Lingkungan Hidup Dilaksanakan Terhadap Media Tanah, Air, Udara, dan Laut	Jumlah Dokumen Uji Kualitas Lingkungan Hidup Dilaksanakan Terhadap Media Tanah, Air, Udara, dan Laut	1	156.295.000,00	0.00	0	0.00	0	0	0	0	0	
	2.11.03.2.01.0002	Koordinasi, Sinkronisasi dan Pelaksanaan Pengendalian Emisi Gas Rumah Kaca, Mitigasi dan Adaptasi Perubahan Iklim	Jumlah Dokumen Hasil Koordinasi dan Sinkronisasi Inventarisasi Gas Rumah Kaca dari Sektor Lingkungan Hidup yang Dilaksanakan	1	980.000,00	0.00	0	0.00	0	0	0	0	0	
Faktor pendorong keberhasilan kinerja : Pelaksanaan pekerjaan sesuai dengan jadwal yang telah ditentukan														
Faktor penghambat pencapaian kinerja : Realisasi kinerja program akan dihitung pada TW IV														
Tindak lanjut yang diperlukan dalam triwulan berikutnya : Melaksanakan pekerjaan sesuai jadwal yang telah ditentukan														
Tindak lanjut yang diperlukan dalam RKPD berikutnya : Melakukan perencanaan dengan lebih baik agar realisasinya lebih tepat sasaran, dan selalu melakukan monev														
	2.11.04	PROGRAM PENGELOLAAN KEANEKARAGAMAN HAYATI (KEHATI)	Persentase RTH	0.1626	6.280.131.300,00	0.00	121.809.649,00	0.00	121.809.649,00	0	121.809.649,00	0	1.9	Dinas Lingkungan Hidup
	2.11.04.2.01	Pengelolaan Keanekaragaman Hayati Kabupaten/Kota	Luas RTH Publik yang Terkelola	420,36	6.280.131.300,00	105.09	121.809.649,00	105.09	121.809.649,00	105.09	121.809.649,00	25	1.9	
	2.11.04.2.01.0007	Pengelolaan Sarana dan Prasarana Keanekaragaman Hayati	Jumlah Sarana dan Prasarana Keanekaragaman Hayati yang Dikelola	18	6.280.131.300,00	0.00	121.809.649,00	0.00	121.809.649,00	0	121.809.649,00	0	1.9	
Faktor pendorong keberhasilan kinerja : Pemeliharaan seluruh taman kota dilaksanakan secara reguler														
Faktor penghambat pencapaian kinerja : Realisasi kinerja program akan dihitung pada TW IV														
Tindak lanjut yang diperlukan dalam triwulan berikutnya : Meningkatkan pengetahuan dan keterampilan petugas dalam penataan taman kota														
Tindak lanjut yang diperlukan dalam RKPD berikutnya : Memberikan target dengan lebih terukur dan sesuai dengan kebutuhan														
	2.11.05	PROGRAM PENGENDALIAN BAHAN BERBAHAYA DAN BERACUN (B3) DAN LIMBAH BAHAN BERBAHAYA DAN BERACUN (LIMBAH B3)	Persentase Limbah B3 yang Terkelola	0.7619	490.000,00	0.00	0	0.00	0	0	0	0	0	Dinas Lingkungan Hidup
	2.11.05.2.02	Pengumpulan Limbah B3 dalam 1 (Satu) Daerah Kabupaten/Kota	Jumlah usaha dan/atau kegiatan penghasil limbah B3 yang taat peraturan	45	490.000,00	0.00	0	0.00	0	0	0	0	0	

No	Kode	Uraian Program/Kegiatan/Subkegiatan	Indikator Kinerja Program/Kegiatan/Subkegiatan	Target Kinerja dan Anggaran RKPD Tahun berjalan yang dievaluasi (Tahun 2026) yang Dievaluasi		Realisasi Kinerja Pada Triwulan		Realisasi Capaian Kinerja dan Anggaran RKPD yang Dievaluasi (Tahun 2026)		Realisasi Kinerja dan Anggaran RPJMD s.d Tahun Lalu (Akhir Tahun Pelaksanaan RKPD Tahun 2025 (%)		Tingkat Capaian Kinerja dan Realisasi Anggaran RPJMD Tahun Berjalan		Perangkat Daerah Penanggung jawab
				K	Rp.	I		K	Rp.	K	Rp.	K	Rp.	
						K	Rp.							
1	2	3	4	5		6		7		8		9		10
	2.11.05.2.02.0007	Pembinaan dan pemantauan pelaksanaan pengumpulan limbah B3	Jumlah pembinaan dan pemantauan pelaksanaan pengumpulan limbah B3 yang dilakukan	50	490.000,00	0.00	0	0.00	0	0	0	0	0	
Faktor pendorong keberhasilan kinerja : Monev pengusaha penghasil limbah B3 sementara dilaksanakan secara rutin														
Faktor penghambat pencapaian kinerja : Realisasi kinerja program akan dihitung pada TW IV														
Tindak lanjut yang diperlukan dalam triwulan berikutnya : Pelaksanaan pekerjaan sesuai dengan jadwal pada tribulan II														
Tindak lanjut yang diperlukan dalam RKPD berikutnya : Melakukan realisasi anggaran pada tribulan II sesuai dengan jadwal yang telah ditentukan														
	2.11.06	PROGRAM PEMBINAAN DAN PENGAWASAN TERHADAP IZIN LINGKUNGAN DAN IZIN PERLINDUNGAN DAN PENGELOLAAN LINGKUNGAN HIDUP (PPLH)	Persentase pelaku usaha yang taat terhadap peraturan lingkungan hidup	65	1.000.000,00	0.00	0	0.00	0	0	0	0	0	Dinas Lingkungan Hidup
	2.11.06.2.01	Pembinaan dan Pengawasan Terhadap Usaha dan/atau Kegiatan yang Izin Lingkungan dan Izin PPLH Diterbitkan oleh Pemerintah Daerah Kabupaten/Kota	Jumlah pelaku usaha yang taat terhadap peraturan lingkungan hidup	66	1.000.000,00	0.00	0	0.00	0	0	0	0	0	
	2.11.06.2.01.0001	Fasilitasi Pemenuhan Ketentuan dan Kewajiban Izin Lingkungan dan/atau Izin PPLH	Jumlah Rekomendasi dan/atau Persetujuan Teknis, Persetujuan Lingkungan, dan Surat Kelayakan Operasi yang Diberikan	12	500.000,00	0.00	0	0.00	0	0	0	0	0	
	2.11.06.2.01.0009	Pengawasan Perizinan Berusaha atau Persetujuan Pemerintah terkait Persetujuan Lingkungan yang diterbitkan oleh Pemerintah Daerah Kabupaten/Kota dan Peraturan Perundang-undangan di bidang Perlindungan dan Pengelolaan Lingkungan Hidup	Jumlah Badan usaha dan/atau kegiatan yang diawasi	60	500.000,00	0.00	0	0.00	0	0	0	0	0	
Faktor pendorong keberhasilan kinerja : Pelaksaan monev terhadap pelaku usaha dan/atau kegiatan rutin dilaksanakan														
Faktor penghambat pencapaian kinerja : Realisasi kinerja program akan dihitung pada TW IV														
Tindak lanjut yang diperlukan dalam triwulan berikutnya : Melakukan pembinaan dan pengawasan terhadap usaha dan/atau kegiatan														
Tindak lanjut yang diperlukan dalam RKPD berikutnya : Melakukan pembinaan dan pengawasan terhadap usaha dan/atau kegiatan sesuai dengan jadwal yang telah ditetapkan														
	2.11.08	PROGRAM PENINGKATAN PENDIDIKAN, PELATIHAN DAN PENYULUHAN LINGKUNGAN HIDUP UNTUK MASYARAKAT	Persentase kelompok masyarakat peduli lingkungan yang dibina	100	65.289.800,00	0.00	1.382.500,00	0.00	1.382.500,00	0	1.382.500,00	0	2.1	Dinas Lingkungan Hidup
	2.11.08.2.01	Penyelenggaraan Pendidikan, Pelatihan, dan Penyuluhan Lingkungan Hidup untuk Lembaga Kemasyarakatan Tingkat Daerah Kabupaten/Kota	Persentase kelompok masyarakat peduli lingkungan yang dibina	100	65.289.800,00	0.00	1.382.500,00	0.00	1.382.500,00	0	1.382.500,00	0	2.1	
	2.11.08.2.01.0002	Pendampingan Gerakan Peduli Lingkungan Hidup	Jumlah Pendampingan Pembinaan Gerakan Peduli dan Berbudaya Lingkungan Hidup yang Dilaksanakan	3	25.000.000,00	0.00	0	0.00	0	0	0	0	0	
	2.11.08.2.01.0005	Peningkatan Kapasitas dan Kompetensi Sumber Daya Manusia Bidang lingkungan hidup untuk Lembaga pendidikan formal/lembaga masyarakat/komunitas/kelompok masyarakat	Jumlah lembaga pendidikan formal/lembaga masyarakat/komunitas/kelompok masyarakat yang meningkat kapasitas dan kompetensinya terkait PPLH	14	40.289.800,00	0.00	1.382.500,00	0.00	1.382.500,00	0	1.382.500,00	0	3.4	
Faktor pendorong keberhasilan kinerja : Dukungan yang baik dari masyarakat dan setiap stakeholder yang terkait														
Faktor penghambat pencapaian kinerja : Realisasi kinerja program akan dihitung pada TW III														
Tindak lanjut yang diperlukan dalam triwulan berikutnya : Pembinaan dan bimbingan terhadap sekolah Adiwiyata, Kelurahan Berseri, dan Saka Kalpataru														
Tindak lanjut yang diperlukan dalam RKPD berikutnya : Pembinaan dan pemberian penghargaan untuk Sekolah dan Keluarahan yang meraih Prestasi Adiwiyata dan Berseri														
	2.11.09	PROGRAM PENGHARGAAN LINGKUNGAN HIDUP UNTUK MASYARAKAT	Persentase Partisipasi Masyarakat dalam Perlindungan dan Pengelolaan Lingkungan Hidup	1	23.100.000,00	0.00	0	0.00	0	0	0	0	0	Dinas Lingkungan Hidup
	2.11.09.2.01	Pemberian Penghargaan Lingkungan Hidup Tingkat Daerah Kabupaten/Kota	Jumlah predikat adiwiyata yang diperoleh	66	23.100.000,00	0.00	0	0.00	0	0	0	0	0	
	2.11.09.2.01	Pemberian Penghargaan Lingkungan Hidup Tingkat Daerah Kabupaten/Kota	Jumlah predikat kelurahan berseri yang diperoleh	56	23.100.000,00	0.00	0	0.00	0	0	0	0	0	
	2.11.09.2.01.0001	Penilaian Kinerja Masyarakat/Lembaga Masyarakat/Dunia Usaha/Dunia Pendidikan/Filantropi dalam Perlindungan dan Pengelolaan Lingkungan Hidup	Jumlah Masyarakat/Lembaga Masyarakat/Dunia Usaha/Dunia Pendidikan/Filantrophi yang Dinilai Kinerjanya dalam rangka PPLH	5	23.100.000,00	0.00	0	0.00	0	0	0	0	0	

No	Kode	Uraian Program/Kegiatan/Subkegiatan	Indikator Kinerja Program/Kegiatan/Subkegiatan	Target Kinerja dan Anggaran RKPD Tahun berjalan yang dievaluasi (Tahun 2026) yang Dievaluasi		Realisasi Kinerja Pada Triwulan		Realisasi Capaian Kinerja dan Anggaran RKPD yang Dievaluasi (Tahun 2026)		Realisasi Kinerja dan Anggaran RPJMD s.d Tahun Lalu (Akhir Tahun Pelaksanaan RKPD Tahun 2025 (%)		Tingkat Capaian Kinerja dan Realisasi Anggaran RPJMD Tahun Berjalan		Perangkat Daerah Penanggung jawab
				K	Rp.	I		K	Rp.	K	Rp.	K	Rp.	
						K	Rp.							
1	2	3	4	5		6		7		8		9		10
Faktor pendorong keberhasilan kinerja : Dukungan yang baik dari masyarakat dan setiap stakeholder yang terkait														
Faktor penghambat pencapaian kinerja : Realisasi kinerja program akan dihitung pada TW IV														
Tindak lanjut yang diperlukan dalam triwulan berikutnya : Pembinaan dan bimbingan terhadap sekolah Adiwiyata, Kelurahan Berseri, dan Saka Kalpataru														
Tindak lanjut yang diperlukan dalam RKPD berikutnya : Pembinaan dan pemberian penghargaan untuk Sekolah dan Keluarahan yang meraih Prestasi Adiwiyata dan Berseri														
	2.11.10	PROGRAM PENANGANAN PENGADUAN LINGKUNGAN HIDUP	Persentase Penyelesaian Sengketa/Kasus Tindak Pidana Lingkungan Hidup	1	1.000.000,00	0.00	0	0.00	0	0	0	0	0	Dinas Lingkungan Hidup
	2.11.10.2.01	Penyelesaian Pengaduan Masyarakat di Bidang Perlindungan dan Pengelolaan Lingkungan Hidup (PPLH) Kabupaten/Kota	Jumlah kasus/aduan lingkungan hidup yang ditindaklanjuti	1	1.000.000,00	0.00	0	0.00	0	0	0	0	0	
	2.11.10.2.01.0009	Pengelolaan Pengaduan permasalahan Pencemaran dan Perusakan Lingkungan Hidup tingkat Kabupaten/Kota	Jumlah pengaduan permasalahan Pencemaran dan Perusakan Lingkungan Hidup tingkat Kabupaten/Kota yang ditindaklanjuti/dikelola	1	1.000.000,00	0.00	0	0.00	0	0	0	0	0	
Faktor pendorong keberhasilan kinerja : Banyak media untuk menyampaikan pengaduan masyarakat														
Faktor penghambat pencapaian kinerja : Realisasi kinerja program akan dihitung pada TW IV														
Tindak lanjut yang diperlukan dalam triwulan berikutnya : Meningkatkan koordinasi dan komunikasi yang baik dengan stakeholder terkait														
Tindak lanjut yang diperlukan dalam RKPD berikutnya : Meningkatkan koordinasi dan komunikasi yang baik dengan stakeholder terkait														
	2.11.11	PROGRAM PENGELOLAAN PERSAMPAHAN	Persentase cakupan layanan persampahan	98.14	18.024.579.710,00	0.00	1.486.063.479,00	0.00	1.486.063.479,00	0	1.486.063.479,00	0	8.2	Dinas Lingkungan Hidup
	2.11.11.2.01	Pengelolaan Sampah	Persentase sampah terkurangi	17,16	18.024.579.710,00	0.00	1.486.063.479,00	0.00	1.486.063.479,00	0	1.486.063.479,00	0	8.2	
	2.11.11.2.01	Pengelolaan Sampah	Persentase sampah tertangani	80,98	18.024.579.710,00	0.00	1.486.063.479,00	0.00	1.486.063.479,00	0	1.486.063.479,00	0	8.2	
	2.11.11.2.01.0004	Peningkatan Peran Serta Masyarakat dalam Pengelolaan Persampahan	Jumlah Masyarakat, Kelompok Masyarakat atau Para Pihak Lainnya yang Terlibat Aktif dalam Kegiatan Pengelolaan Sampah Berbasis Masyarakat	3	212.577.986,00	0.00	0	0.00	0	0	0	0	0	
	2.11.11.2.01.0007	Penyediaan Sarana dan Prasarana Pengelolaan Persampahan di TPA/TPST/SPA Kabupaten/Kota	Jumlah Sarana dan Prasarana Penanganan Sampah untuk Kegiatan Pemilahan, Pengumpulan, Pengangkutan, Pengolahan, dan Pemrosesan Akhir	20	10.440.941.436,00	0.00	161.893.788,00	0.00	161.893.788,00	0	161.893.788,00	0	1.6	
	2.11.11.2.01.0016	Penanganan sampah melalui pengumpulan sampah	Persentase luas layanan pengumpulan sampah	90	7.371.060.288,00	0.00	1.324.169.691,00	0.00	1.324.169.691,00	0	1.324.169.691,00	0	18	
Faktor pendorong keberhasilan kinerja : Meningkatkan koordinasi dan komunikasi yang baik dengan stakeholder terkait														
Faktor penghambat pencapaian kinerja : Realisasi kinerja program akan dihitung pada TW IV														
Tindak lanjut yang diperlukan dalam triwulan berikutnya : Melaksanakan pekerjaan sesuai dengan RAK yang telah ditetapkan														
Tindak lanjut yang diperlukan dalam RKPD berikutnya : Merencanakan kegiatan pada RAK dengan lebih cermat dan sesuai dengan pelaksanaan pekerjaan														
	212	Administrasi Kependudukan dan Pencatatan Sipil												
	2.12.01	PROGRAM PENUNJANG URUSAN PEMERINTAHAN DAERAH KABUPATEN/KOTA	Persentase fasilitasi layanan kedinasan sesuai standar / ketentuan yang berlaku	100	4.684.725.991,00	100.00	909.395.486,00	100.00	909.395.486,00	100	909.395.486,00	100	19.4	Dinas Kependudukan dan Pencatatan Sipil
	2.12.01.2.01	Perencanaan, Penganggaran, dan Evaluasi Kinerja Perangkat Daerah	Persentase penyusunan dokumen perencanaan dan pelaporan yang tepat waktu dan sesuai standar	100	3.207.800,00	15.00	0	15.00	0	15	0	15	0	
	2.12.01.2.01.0001	Penyusunan Dokumen Perencanaan Perangkat Daerah	Jumlah Dokumen Perencanaan Perangkat Daerah	4	231.200,00	1.00	0	1.00	0	1	0	25	0	
	2.12.01.2.01.0007	Evaluasi Kinerja Perangkat Daerah	Jumlah Laporan Evaluasi Kinerja Perangkat Daerah	9	1.496.600,00	4.30	0	4.30	0	4.3	0	47.8	0	
	2.12.01.2.01.0009	Pelaksanaan Pengumpulan Data Statistik Sektoral Daerah	Jumlah Data Statistik Sektoral Daerah yang Telah Dikumpulkan dan Diperiksa Lingkup Perangkat Daerah	1	0	0.00	0	0.00	0	0	0	0	0	
	2.12.01.2.01.0010	Pelaksanaan Forum Perangkat Daerah Berdasarkan Bidang Urusan yang Diampu dalam Rangka Penyusunan Dokumen Perencanaan Perangkat Daerah	Jumlah Berita Acara Hasil Forum Perangkat Daerah Berdasarkan Bidang Urusan yang Diampu dalam Rangka Penyusunan Dokumen Perencanaan Perangkat Daerah	1	1.400.000,00	0.80	0	0.80	0	0.8	0	80	0	
	2.12.01.2.01.0011	Penyusunan Dokumen Perencanaan Urusan Selain Renstra PD dan Renja PD	Jumlah Dokumen Perencanaan Urusan Selain Renstra PD dan Renja PD yang disusun	11	80.000,00	3.00	0	3.00	0	3	0	27.3	0	

No	Kode	Uraian Program/Kegiatan/Subkegiatan	Indikator Kinerja Program/Kegiatan/Subkegiatan	Target Kinerja dan Anggaran RKPD Tahun berjalan yang dievaluasi (Tahun 2026) yang Dievaluasi		Realisasi Kinerja Pada Triwulan		Realisasi Capaian Kinerja dan Anggaran RKPD yang Dievaluasi (Tahun 2026)		Realisasi Kinerja dan Anggaran RPJMD s.d Tahun Lalu (Akhir Tahun Pelaksanaan RKPD Tahun 2025 (%)		Tingkat Capaian Kinerja dan Realisasi Anggaran RPJMD Tahun Berjalan		Perangkat Daerah Penanggung jawab
				K	Rp.	I		K	Rp.	K	Rp.	K	Rp.	
						K	Rp.							
1	2	3	4	5		6		7		8		9		10
	2.12.01.2.01.0013	Sinkronisasi dan Harmonisasi Pusat dan Daerah dalam Rangka Mendukung Target Pembangunan Nasional melalui Koordinasi Teknis Pembangunan	Jumlah Berita Acara Hasil Sinkronisasi dan Harmonisasi Pusat dan Daerah dalam Rangka Mendukung Target Pembangunan Nasional melalui Koordinasi Teknis Pembangunan	1	0	0.00	0	0.00	0	0	0	0	0	
	2.12.01.2.02	Administrasi Keuangan Perangkat Daerah	Persentase pelayanan administrasi keuangan perangkat daerah sesuai standar	100	3.462.149.413,00	25.00	758.379.877,00	25.00	758.379.877,00	25	758.379.877,00	25	21.9	
	2.12.01.2.02.0001	Penyediaan Gaji dan Tunjangan ASN	Jumlah Orang yang Menerima Gaji dan Tunjangan ASN	324	3.462.149.413,00	25.00	758.379.877,00	25.00	758.379.877,00	25	758.379.877,00	7.7	21.9	
	2.12.01.2.02.0007	Koordinasi dan Penyusunan Laporan Keuangan Bulanan/ Triwulanan/ Semesteran SKPD	Jumlah Laporan Keuangan Bulanan/ Triwulanan/ Semesteran SKPD dan Laporan Koordinasi Penyusunan Laporan Keuangan Bulanan/Triwulanan/Semesteran SKPD	1	0	0.00	0	0.00	0	0	0	0	0	
	2.12.01.2.03	Administrasi Barang Milik Daerah pada Perangkat Daerah	Persentase pelayanan administrasi Barang Milik Daerah Perangkat Daerah sesuai standar	100	0	0.00	0	0.00	0	0	0	0	0	
	2.12.01.2.03.0006	Penatausahaan Barang Milik Daerah pada SKPD	Jumlah Laporan Penatausahaan Barang Milik Daerah pada SKPD	1	0	0.00	0	0.00	0	0	0	0	0	
	2.12.01.2.05	Administrasi Kepegawaian Perangkat Daerah	Persentase pelayanan administrasi kepegawaian perangkat daerah yang sesuai standar	100	48.783.800,00	10.00	0	10.00	0	10	0	10	0	
	2.12.01.2.05.0002	Pengadaan Pakaian Dinas beserta Atribut Kelengkapannya	Jumlah Paket Pakaian Dinas beserta Atribut Kelengkapan	2	0	0.00	0	0.00	0	0	0	0	0	
	2.12.01.2.05.0010	Sosialisasi Peraturan Perundang-Undangan	Jumlah Orang yang Mengikuti Sosialisasi Peraturan Perundang-Undangan	132	48.783.800,00	0.00	0	0.00	0	0	0	0	0	
	2.12.01.2.06	Administrasi Umum Perangkat Daerah	Persentase ketersediaan administrasi umum perangkat daerah sesuai standar	100	274.232.688,00	15.00	1.002.900,00	15.00	1.002.900,00	15	1.002.900,00	15	0.4	
	2.12.01.2.06.0001	Penyediaan Komponen Instalasi Listrik/Penerangan Bangunan Kantor	Jumlah Paket Komponen Instalasi Listrik/Penerangan Bangunan Kantor yang Disediakan	1	15.000.000,00	0.00	0	0.00	0	0	0	0	0	
	2.12.01.2.06.0002	Penyediaan Peralatan dan Perlengkapan Kantor	Jumlah Paket Peralatan dan Perlengkapan Kantor yang Disediakan	1	60.271.400,00	0.40	1.002.900,00	0.40	1.002.900,00	0.4	1.002.900,00	40	1.7	
	2.12.01.2.06.0003	Penyediaan Peralatan Rumah Tangga	Jumlah Paket Peralatan Rumah Tangga yang Disediakan	3	35.517.700,00	0.00	0	0.00	0	0	0	0	0	
	2.12.01.2.06.0004	Penyediaan Bahan Logistik Kantor	Jumlah Paket Bahan Logistik Kantor yang Disediakan	2	7.321.200,00	0.00	0	0.00	0	0	0	0	0	
	2.12.01.2.06.0005	Penyediaan Barang Cetakan dan Penggandaan	Jumlah Paket Barang Cetakan dan Penggandaan yang Disediakan	1	2.020.988,00	0.30	0	0.30	0	0.3	0	30	0	
	2.12.01.2.06.0006	Penyediaan Bahan Bacaan dan Peraturan Perundang-undangan	Jumlah Dokumen Bahan Bacaan dan Peraturan Perundang-Undangan yang Disediakan	2	8.100.000,00	0.50	0	0.50	0	0.5	0	25	0	
	2.12.01.2.06.0009	Penyelenggaraan Rapat Koordinasi dan Konsultasi SKPD	Jumlah Laporan Penyelenggaraan Rapat Koordinasi dan Konsultasi SKPD	25	96.027.000,00	3.00	0	3.00	0	3	0	12	0	
	2.12.01.2.06.0010	Penatausahaan Arsip Dinamis pada SKPD	Jumlah Dokumen Penatausahaan Arsip Dinamis pada SKPD	1	49.974.400,00	0.00	0	0.00	0	0	0	0	0	
	2.12.01.2.07	Pengadaan Barang Milik Daerah Penunjang Urusan Pemerintah Daerah	Persentase Penyediaan Barang Milik Daerah Penunjang Urusan sesuai kebutuhan	100	3.046.400,00	0.00	0	0.00	0	0	0	0	0	
	2.12.01.2.07.0005	Pengadaan Mebel	Jumlah Paket Mebel yang Disediakan	2	0	0.00	0	0.00	0	0	0	0	0	
	2.12.01.2.07.0006	Pengadaan Peralatan dan Mesin Lainnya	Jumlah Unit Peralatan dan Mesin Lainnya yang Disediakan	2	0	0.00	0	0.00	0	0	0	0	0	
	2.12.01.2.07.0007	Pengadaan Aset Tetap Lainnya	Jumlah Unit Aset Tetap Lainnya yang Disediakan	1	3.046.400,00	0.00	0	0.00	0	0	0	0	0	
	2.12.01.2.08	Penyediaan Jasa Penunjang Urusan Pemerintahan Daerah	Persentase penyediaan jasa penunjang urusan sesuai standar	100	685.996.890,00	25.00	142.120.649,00	25.00	142.120.649,00	25	142.120.649,00	25	20.7	
	2.12.01.2.08.0002	Penyediaan Jasa Komunikasi, Sumber Daya Air dan Listrik	Jumlah Laporan Penyediaan Jasa Komunikasi, Sumber Daya Air dan Listrik yang Disediakan	60	191.076.400,00	15.00	34.557.402,00	15.00	34.557.402,00	15	34.557.402,00	25	18.1	
	2.12.01.2.08.0004	Penyediaan Jasa Pelayanan Umum Kantor	Jumlah Laporan Penyediaan Jasa Pelayanan Umum Kantor yang Disediakan	13	494.920.490,00	13.00	107.563.247,00	13.00	107.563.247,00	13	107.563.247,00	100	21.7	
	2.12.01.2.09	Pemeliharaan Barang Milik Daerah Penunjang Urusan Pemerintahan Daerah	Persentase Barang Milik Daerah yang terpelihara sesuai kebutuhan	100	207.309.000,00	0.00	7.892.060,00	0.00	7.892.060,00	0	7.892.060,00	0	3.8	

No	Kode	Uraian Program/Kegiatan/Subkegiatan	Indikator Kinerja Program/Kegiatan/Subkegiatan	Target Kinerja dan Anggaran RKPD Tahun berjalan yang dievaluasi (Tahun 2026) yang Dievaluasi		Realisasi Kinerja Pada Triwulan I		Realisasi Capaian Kinerja dan Anggaran RKPD yang Dievaluasi (Tahun 2026)		Realisasi Kinerja dan Anggaran RPJMD s.d Tahun Lalu (Akhir Tahun Pelaksanaan RKPD Tahun 2025 (%)		Tingkat Capaian Kinerja dan Realisasi Anggaran RPJMD Tahun Berjalan		Perangkat Daerah Penanggung jawab
				K	Rp.	K	Rp.	K	Rp.	K	Rp.	K	Rp.	
1	2	3	4	5		6		7		8		9		10
	2.12.01.2.09.0001	Penyediaan Jasa Pemeliharaan, Biaya Pemeliharaan, dan Pajak Kendaraan Perorangan Dinas atau Kendaraan Dinas Jabatan	Jumlah Kendaraan Perorangan Dinas atau Kendaraan Dinas Jabatan yang Dipelihara dan dibayarkan Pajaknya	1	78.843.100,00	0.00	2.903.800,00	0.00	2.903.800,00	0	2.903.800,00	0	3.7	
	2.12.01.2.09.0002	Penyediaan Jasa Pemeliharaan, Biaya Pemeliharaan, Pajak dan Perizinan Kendaraan Dinas Operasional atau Lapangan	Jumlah Kendaraan Dinas Operasional atau Lapangan yang Dipelihara dan dibayarkan Pajak dan Perizinannya	4	13.439.500,00	0.05	1.808.800,00	0.05	1.808.800,00	0.05	1.808.800,00	1.3	13.5	
	2.12.01.2.09.0005	Pemeliharaan Mebel	Jumlah Mebel yang Dipelihara	2	9.180.000,00	0.00	0	0.00	0	0	0	0	0	
	2.12.01.2.09.0006	Pemeliharaan Peralatan dan Mesin Lainnya	Jumlah Peralatan dan Mesin Lainnya yang Dipelihara	82	71.838.400,00	0.10	3.179.460,00	0.10	3.179.460,00	0.1	3.179.460,00	0.1	4.4	
	2.12.01.2.09.0007	Pemeliharaan Aset Tetap Lainnya	Jumlah Aset Tetap Lainnya yang Dipelihara	1	1.080.000,00	0.00	0	0.00	0	0	0	0	0	
	2.12.01.2.09.0011	Pemeliharaan/Rehabilitasi Sarana dan Prasarana Pendukung Gedung Kantor atau Bangunan Lainnya	Jumlah Sarana dan Prasarana Pendukung Gedung Kantor atau Bangunan Lainnya yang Dipelihara/Direhabilitasi	1	32.928.000,00	0.00	0	0.00	0	0	0	0	0	
Faktor pendorong keberhasilan kinerja : Kompetensi pegawai yang memadai serta komitmen dalam pencapaian kinerja														
Faktor penghambat pencapaian kinerja : Belum optimalnya monitoring dan evaluasi kinerja														
Tindak lanjut yang diperlukan dalam triwulan berikutnya : Segera melaksanakan kegiatan sesuai dengan target yang ditetapkan														
Tindak lanjut yang diperlukan dalam RKPD berikutnya : mengoptimalkan monitoring dan evaluasi kinerja														
	2.12.02	PROGRAM PENDAFTARAN PENDUDUK	Persentase kepemilikan Identitas Kependudukan Digital (IKD)	30	308.372.396,00	24.10	0	24.10	0	24.1	0	80.3	0	Dinas Kependudukan dan Pencatatan Sipil
	2.12.02	PROGRAM PENDAFTARAN PENDUDUK	Persentase Kepemilikan Kartu Identitas Anak (KIA)	99,24	308.372.396,00	99.53	0	99.53	0	99.53	0	100.5	0	Dinas Kependudukan dan Pencatatan Sipil
	2.12.02.2.01	Pelayanan Pendaftaran Penduduk	% dokumen pendafataran penduduk yang terselesaikan tepat waktu	100	263.892.396,00	15.00	0	15.00	0	15	0	15	0	
	2.12.02.2.01.0001	Pendataan Penduduk Non Permanen dan Rentan Administrasi Kependudukan	Jumlah Dokumen Hasil Pendataan Penduduk Non Permanen dan Rentan Administrasi Kependudukan	1	0	0.30	0	0.30	0	0.3	0	30	0	
	2.12.02.2.01.0002	Pencatatan, Penatausahaan dan Penerbitan Dokumen Atas Pendaftaran Penduduk	Jumlah Dokumen Hasil Pencatatan, Penatausahaan dan Penerbitan Dokumen Atas Pendaftaran Penduduk	12	263.892.396,00	0.15	0	0.15	0	0.15	0	1.3	0	
	2.12.02.2.02	Penataan Pendaftaran Penduduk	% Persentase ketersediaan blanko dan formulir pendafataran penduduk	100	13.200.000,00	30.00	0	30.00	0	30	0	30	0	
	2.12.02.2.02.0002	Pengadaan Dokumen Kependudukan selain Blangko KTP-El, Formulir, dan Buku Terkait Pendaftaran Penduduk Sesuai dengan Kebutuhan	Jumlah Dokumen Kependudukan selain Blangko KTP-El, Formulir, dan Buku Terkait Pendaftaran Penduduk Sesuai dengan Kebutuhan yang Tersedia	1	13.200.000,00	0.50	0	0.50	0	0.5	0	50	0	
	2.12.02.2.03	Penyelenggaraan Pendaftaran Penduduk	1. pendaftaran penduduk yang terselesaikan tepat waktu melalui pelayanan keliling , 2. Persentase koordinasi antar lembaga dalam pelayanan pendaftaran penduduk	100	31.280.000,00	10.00	0	10.00	0	10	0	10	0	
	2.12.02.2.03.0001	Koordinasi antar Lembaga Pemerintah dan Lembaga Non-Pemerintah di Kabupaten/Kota dalam Penertiban Pelayanan Pendaftaran Penduduk	Jumlah Laporan Hasil Koordinasi antar Lembaga Pemerintah dan Lembaga Non-Pemerintah di Kabupaten/Kota dalam Penertiban Pelayanan Pendaftaran Penduduk	1	1.375.000,00	0.00	0	0.00	0	0	0	0	0	
	2.12.02.2.03.0003	Fasilitasi Pendaftaran Penduduk	Jumlah Laporan Hasil Fasilitasi pendaftaran penduduk	1	29.905.000,00	0.20	0	0.20	0	0.2	0	20	0	
	2.12.02.2.04	Pembinaan dan Pengawasan Penyelenggaraan Pendaftaran Penduduk	% petugas layanan/operator leyanan pendafataran penduduk yang dilakukan pembinaan dan pengawasan	100	0	0.00	0	0.00	0	0	0	0	0	
	2.12.02.2.04.0002	Pembinaan dan Pengawasan Terkait Pendaftaran Penduduk	Jumlah Laporan Pembinaan dan Pengawasan Terkait Pendataran Penduduk	1	0	0.00	0	0.00	0	0	0	0	0	
Faktor pendorong keberhasilan kinerja : 1. Tersedianya layanan adminduk di hari libur/cuti bersama 2. Dukungan sarana dan prasarana pelayanan yang memadai 3. Komitmen dalam meningkatkan kualitas pelayanan kepada masyarakat														
Faktor penghambat pencapaian kinerja : 1. Tenaga pendukung baru belum sepenuhnya beradaptasi dengan pola kerja pelayanan adminduk. 2. Aktivasi IKD belum berjalan optimal karena pemahaman masyarakat terhadap pemanfaatannya masih rendah, sehingga capaian belum meningkat signifikan 3. Capaian perekaman KTP-el pemula belum optimal karena rend														
Tindak lanjut yang diperlukan dalam triwulan berikutnya : 1. Melaksanakan pembinaan dan bimbingan teknis terkait layanan adminduk 2. Meningkatkan kegiatan sosialisasi tentang kegiatan layanan Dispendukcapil kepada masyarakat dalam bentuk media apapapun 3. Membuat undangan perekaman KTP el Pemula 2026 secara langsung melaui sekolah yang telah														
Tindak lanjut yang diperlukan dalam RKPD berikutnya : 1. Mengoptimalkan kinerja layanan 2. Mensosialisasikan manfaat IKD kepada masyarakat 3. Mensosialisasikan layanan kepada masyarakat di hari libur/cuti bersama.														
	2.12.03	PROGRAM PENCATATAN SIPIL	Persentase Akta Kelahiran yang Diterbitkan bagi yang melaporkan	99,85	61.785.200,00	99.82	0	99.82	0	99.82	0	100.8	0	Dinas Kependudukan dan Pencatatan Sipil

No	Kode	Uraian Program/Kegiatan/Subkegiatan	Indikator Kinerja Program/Kegiatan/Subkegiatan	Target Kinerja dan Anggaran RKPD Tahun berjalan yang dievaluasi (Tahun 2026) yang Dievaluasi		Realisasi Kinerja Pada Triwulan		Realisasi Capaian Kinerja dan Anggaran RKPD yang Dievaluasi (Tahun 2026)		Realisasi Kinerja dan Anggaran RPJMD s.d Tahun Lalu (Akhir Tahun Pelaksanaan RKPD Tahun 2025 (%)		Tingkat Capaian Kinerja dan Realisasi Anggaran RPJMD Tahun Berjalan		Perangkat Daerah Penanggung jawab
				K	Rp.	I		K	Rp.	K	Rp.	K	Rp.	
						K	Rp.							
1	2	3	4	5		6		7		8		9		10
	2.12.03	PROGRAM PENCATATAN SIPIL	Persentase Akta Kematian yang Diterbitkan bagi yang Melaporkan	100	61.785.200,00	100.00	0	100.00	0	100	0	100	0	Dinas Kependudukan dan Pencatatan Sipil
	2.12.03	PROGRAM PENCATATAN SIPIL	Persentase Akta Perceraian yang Diterbitkan bagi yang Melaporkan	100	61.785.200,00	100.00	0	100.00	0	100	0	100	0	Dinas Kependudukan dan Pencatatan Sipil
	2.12.03	PROGRAM PENCATATAN SIPIL	Persentase Akta Perkawinan yang Diterbitkan bagi yang Melaporkan	100	61.785.200,00	100.00	0	100.00	0	100	0	100	0	Dinas Kependudukan dan Pencatatan Sipil
	2.12.03	PROGRAM PENCATATAN SIPIL	Persentase kepemilikan dokumen akte kelahiran seluruh penduduk	69,17	61.785.200,00	68.36	0	68.36	0	68.36	0	99.1	0	Dinas Kependudukan dan Pencatatan Sipil
	2.12.03	PROGRAM PENCATATAN SIPIL	Persentase kepemilikan dokumen perceraian	88,63	61.785.200,00	85.10	0	85.10	0	85.1	0	96.7	0	Dinas Kependudukan dan Pencatatan Sipil
	2.12.03	PROGRAM PENCATATAN SIPIL	Persentase kepemilikan dokumen perkawinan	93,76	61.785.200,00	93.96	0	93.96	0	93.96	0	101	0	Dinas Kependudukan dan Pencatatan Sipil
	2.12.03.2.01	Pelayanan Pencatatan Sipil	Persentase pelayanan pencatatan sipil yang terselesaikan tepat waktu	100	23.622.700,00	20.00	0	20.00	0	20	0	20	0	
	2.12.03.2.01.0001	Pencatatan, Penatausahaan dan Penerbitan Dokumen Atas Pelaporan Peristiwa Penting	Jumlah Dokumen Hasil Pencatatan, Penatausahaan dan Penerbitan Dokumen Atas Pelaporan Peristiwa Penting	12	17.672.700,00	0.20	0	0.20	0	0.2	0	1.7	0	
	2.12.03.2.01.0005	Pengadaan Dokumen Kependudukan selain Blangko KTP-El, Formulir, dan Buku Terkait Pencatatan Sipil Sesuai dengan Kebutuhan	Jumlah Dokumen Kependudukan selain Blangko KTP-El, Formulir, dan Buku Terkait Pencatatan Sipil Sesuai dengan Kebutuhan yang Tersedia	1	5.950.000,00	0.20	0	0.20	0	0.2	0	20	0	
	2.12.03.2.02	Penyelenggaraan Pencatatan Sipil	Persentase penyelenggaraan koordinasi antar lembaga dalam penerbitan layanan pencatatan sipl	100	38.162.500,00	10.00	0	10.00	0	10	0	10	0	
	2.12.03.2.02.0002	Koordinasi dengan Kantor Kementerian yang Menyelenggarakan Urusan Pemerintahan di Bidang Agama Kabupaten/Kota dalam Memelihara Hubungan Timbal Balik Melalui Pembinaan Masing-Masing kepada Instansi Vertikal dan UPT Dinas Kependudukan dan Pencatatan Si	Jumlah Laporan Hasil Koordinasi dengan Kantor Kementerian yang Menyelenggarakan Urusan Pemerintahan di Bidang Agama Kabupaten/Kota dalam Memelihara Hubungan Timbal Balik Melalui Pembinaan Masing-Masing kepada Instansi Vertikal dan UPT Dinas Kependudukan d	1	4.200.000,00	0.00	0	0.00	0	0	0	0	0	
	2.12.03.2.02.0006	Fasilitasi Terkait Pencatatan Sipil	Jumlah Laporan Hasil Fasilitasi Pencatatan Sipil	1	33.962.500,00	0.00	0	0.00	0	0	0	0	0	
	2.12.03.2.03	Pembinaan dan Pengawasan Penyelenggaraan Pencatatan Sipil	Persentase petugas pelayanan pencatatan sipil yang di bina	100	0	0.00	0	0.00	0	0	0	0	0	
	2.12.03.2.03.0004	Bimbingan Teknis Terkait Pencatatan Sipil	Jumlah Laporan Hasil Bimbingan Teknis Terkait Pencatatan Sipil	1	0	0.00	0	0.00	0	0	0	0	0	
Faktor pendorong keberhasilan kinerja : 1. Tersedianya sarana dan prasarana pelayanan yang memadai 2. Adanya inovasi pelayanan untuk meningkatkan cakupan kepemilikan dokumen 3. Pelaksanaan monitoring dan evaluasi secara berkala														
Faktor penghambat pencapaian kinerja : 1. Berkurangnya tenaga pendukung (TPL) berdampak pada tidak optimalnya layanan pengiriman dokumen 2. Pemahaman masyarakat terhadap persyaratan layanan adminduk masih rendah 3. Capaian kepemilikan akta kelahiran seluruh penduduk masih rendah 4. Capaian kepemilikan dokumen perceraian masih belum opt														
Tindak lanjut yang diperlukan dalam triwulan berikutnya : 1. Untuk pengiriman dokumen telah dianggarakan dalam DPA, proses pengadaan jasa pengiriman akan segera dilaksanakan 2. Optimalisasi sosialisasi adminduk melalui media sosial 3. Melakukan sosialisasi melalui media sosial terkait perubahan nama pada akta kelahiran 4. Melaksankaan verifikasi data ac														
Tindak lanjut yang diperlukan dalam RKPD berikutnya : 1. Mengoptimalkan layanan pengiriman dokumen 2. Mensosialisasikan kepada masyarakat terhadap persyaratan layanan adminduk. 3. Meningkatkan capaian kepemilikan akta kelahiran seluruh penduduk dengan sosialisasi 4. Meningkatkan sosialisasi kepemilikan dokumen perceraian														
	2.12.04	PROGRAM PENGELOLAAN INFORMASI ADMINISTRASI KEPENDUDUKAN	Persentase Informasi Kependudukan yang Dimanfaatkan	74,19	54.880.800,00	33.30	0	33.30	0	33.3	0	45	0	Dinas Kependudukan dan Pencatatan Sipil
	2.12.04.2.01	Pengumpulan Data Kependudukan dan Pemanfaatan dan Penyajian Database Kependudukan	Persentase PKS pemanfaatana data kependudukan yang diterbitkan	100	1.772.800,00	10.00	0	10.00	0	10	0	10	0	
	2.12.04.2.01.0001	Pengolahan dan Penyajian Data Kependudukan	Jumlah Dokumen Data Kependudukan yang Diolah dan Disajikan	0	0	0.00	0	0.00	0	0	0	0	0	
	2.12.04.2.01.0002	Kerja Sama Pemanfaatan Data Kependudukan	Jumlah Dokumen Kerja Sama Pemanfaatan Data Kependudukan	3	1.772.800,00	1.00	0	1.00	0	1	0	33.3	0	
	2.12.04.2.02	Penataan Pengelolaan Informasi Administrasi Kependudukan	Persentase standart layanan adminduk yang tersedia	100	41.558.000,00	10.00	0	10.00	0	10	0	10	0	
	2.12.04.2.02.0001	Penyusunan Tata Cara Perencanaan, Pelaksanaan, Pemantauan, Evaluasi, Pengendalian, dan Pelaporan Penyelenggaraan Adminduk Terkait Pengelolaan Informasi Administrasi Kependudukan	Jumlah Dokumen Tata Cara Perencanaan, Pelaksanaan, Pemantauan, Evaluasi, Pengendalian, dan Pelaporan Penyelenggaraan Adminduk Terkait Pengelolaan Informasi Administrasi Kependudukan yang Disusun	1	41.558.000,00	0.10	0	0.10	0	0.1	0	10	0	
	2.12.04.2.03	Penyelenggaraan Pengelolaan Informasi Administrasi Kependudukan	Persentase jumlah elemen data penduduk yang di update	100	0	0.00	0	0.00	0	0	0	0	0	
	2.12.04.2.03.0003	Fasilitasi Terkait Pengelolaan Informasi Administrasi Kependudukan	Jumlah Laporan Hasil Fasilitasi Pengelolaan Informasi Administrasi Kependudukan	1	0	0.00	0	0.00	0	0	0	0	0	
	2.12.04.2.03.0005	Sosialisasi Terkait Pengelolaan Informasi Administrasi Kependudukan	Jumlah Laporan Hasil Sosialisasi Pengelolaan Informasi Administrasi Kependudukan	1	0	0.00	0	0.00	0	0	0	0	0	

No	Kode	Uraian Program/Kegiatan/Subkegiatan	Indikator Kinerja Program/Kegiatan/Subkegiatan	Target Kinerja dan Anggaran RKPD Tahun berjalan yang dievaluasi (Tahun 2026) yang Dievaluasi		Realisasi Kinerja Pada Triwulan I		Realisasi Capaian Kinerja dan Anggaran RKPD yang Dievaluasi (Tahun 2026)		Realisasi Kinerja dan Anggaran RPJMD s.d Tahun Lalu (Akhir Tahun Pelaksanaan RKPD Tahun 2025 (%)		Tingkat Capaian Kinerja dan Realisasi Anggaran RPJMD Tahun Berjalan		Perangkat Daerah Penanggung jawab
				K	Rp.	K	Rp.	K	Rp.	K	Rp.	K	Rp.	
1	2	3	4	5		6		7		8		9		10
	2.12.04.2.04	Pembinaan dan Pengawasan Pengelolaan Informasi Administrasi Kependudukan	Persentase operator SIAK yang dilakukan pembinaan dan pengawasan	100	11.550.000,00	0.00	0	0.00	0	0	0	0	0	
	2.12.04.2.04.0001	Pembinaan dan Pengawasan Terkait Pengelolaan Informasi Administrasi Kependudukan	Jumlah Laporan Hasil Pembinaan dan Pengawasan Pengelolaan Informasi Administrasi Kependudukan	1	6.600.000,00	0.00	0	0.00	0	0	0	0	0	
	2.12.04.2.04.0003	Bimbingan Teknis Terkait Pengelolaan Informasi Administrasi Kependudukan dan Pendayagunaan Data Kependudukan	Jumlah Laporan Hasil Bimbingan Teknis Terkait Pengelolaan Informasi Administrasi Kependudukan dan Pendayagunaan Data Kependudukan	1	4.950.000,00	0.00	0	0.00	0	0	0	0	0	
Faktor pendorong keberhasilan kinerja : Adanya komitmen dalam pencapaian target kinerja serta sinergitas pelayanan di bidang kependudukan dan pencatatan sipil antara pemerintah pusat, provinsi, dan pemerintah kabupaten/kota														
Faktor penghambat pencapaian kinerja : Sesuai dengan jadwal yang telah ditetapkan, kegiatan Persentase Informasi Kependudukan yang Dimanfaatkan (PKS) dilaksanakan pada Tribulan III														
Tindak lanjut yang diperlukan dalam triwulan berikutnya : Melaksanakan kegiatan sesuai dengan jadwal yag telah ditentukan														
Tindak lanjut yang diperlukan dalam RKPD berikutnya : Melaksanakan Perjanjian Kerjasama (PKS) pada Tribulan III														
	2.12.05	PROGRAM PENGELOLAAN PROFIL KEPENDUDUKAN	Cakupan pengelolaan profil kependuukan	100	14.584.400,00	0.00	0	0.00	0	0	0	0	0	Dinas Kependudukan dan Pencatatan Sipil
	2.12.05.2.01	Penyusunan Profil Kependudukan	Persentase penerbitan buku profil kependudukan dan data kependudukan	100	14.584.400,00	0.00	0	0.00	0	0	0	0	0	
	2.12.05.2.01.0002	Penyusunan Profil Data Perkembangan dan Proyeksi Kependudukan serta Kebutuhan yang Lain	Jumlah Dokumen Profil Data Perkembangan dan Proyeksi Kependudukan serta Kebutuhan yang Lain yang tersusun	2	14.584.400,00	0.00	0	0.00	0	0	0	0	0	
Faktor pendorong keberhasilan kinerja : Adanya komitmen dalam pencapaian target kinerja serta sinergitas pelayanan di bidang kependudukan dan pencatatan sipil antara pemerintah pusat, provinsi, dan pemerintah kabupaten/kota														
Faktor penghambat pencapaian kinerja : Anggaran untuk Pengolahan dan penyusunan buku profil direncanakan pada Tribulan II														
Tindak lanjut yang diperlukan dalam triwulan berikutnya : Pengolahan dan penyusunan Buku Profil Kependudukan akan dilaksanakan pada Tribulan II														
Tindak lanjut yang diperlukan dalam RKPD berikutnya : Anggaran untuk Pengolahan dan penyusunan buku profil akan dijadwalkan pada Tribulan II														
	213	Pemberdayaan Masyarakat dan Desa												
	2.13.04	PROGRAM ADMINISTRASI PEMERINTAHAN DESA	Persentase fasilitasi tata kelola kelurahan	100	0	100.00	1.750.000,00	100.00	1.750.000,00	100	1.750.000,00	100	0	Bagian Pemerintahan
	2.13.04.2.01	Pembinaan dan Pengawasan Penyelenggaraan Administrasi Pemerintahan Desa	Jumlah kelurahan yang berkategori swasembada	21	50.386.500,00	100.00	1.750.000,00	100.00	1.750.000,00	100	1.750.000,00	476.2	3.5	
	2.13.04.2.01.0018	Fasilitasi Evaluasi Perkembangan Desa serta Lomba Desa dan Kelurahan	Jumlah Dokumen Hasil Evaluasi Perkembangan Desa serta Lomba Desa dan Kelurahan	21	50.386.500,00	21.00	1.750.000,00	21.00	1.750.000,00	21	1.750.000,00	100	3.5	
Faktor pendorong keberhasilan kinerja : Penyampaian informasi mengenai program, tujuan, manfaat, dan tata cara update data yang jelas, terdokumentasi (Panduan/Juknis), dan tersampaikan ke semua pihak terkait.														
Faktor penghambat pencapaian kinerja : Kurang aktifnya kelurahan dalam memenuhi data dukung 3 (tiga) bidang fundamental kategori Kelurahan Cepat Berkembang.														
Tindak lanjut yang diperlukan dalam triwulan berikutnya : Mengevaluasi kedalaman, konsistensi, dan akurasi data indikator capaian pada Bidang Pemerintahan, Kewilayahan, dan Kemasyarakatan yang telah di-update dalam aplikasi evaluasi perkembangan.														
Tindak lanjut yang diperlukan dalam RKPD berikutnya : untuk memastikan bahwa setiap intervensi program yang tertuang dalam RKPD telah berjalan sesuai koridor perencanaan. Fokus evaluasi tidak hanya berhenti pada penyerapan anggaran, namun menitikberatkan pada kualitas data yang diinput ke dalam sistem aplikasi evaluasi perkembangan.														
	2.13.05	PROGRAM PEMBERDAYAAN LEMBAGA KEMASYARAKATAN, LEMBAGA ADAT DAN MASYARAKAT HUKUM ADAT	Persentase fasilitasi pemberdayaan lembaga kemasyarakatan kelurahan (LKK)	100	0	100.00	1.225.000,00	100.00	1.225.000,00	100	1.225.000,00	100	0	Bagian Pemerintahan
	2.13.05.2.01	Pemberdayaan Lembaga Kemasyarakatan yang Bergerak di Bidang Pemberdayaan Desa dan Lembaga Adat Tingkat Daerah Kabupaten/Kota serta Pemberdayaan Masyarakat Hukum Adat yang Masyarakat Pelakunya Hukum Adat yang Sama dalam Daerah Kabupaten/Kota	Persentase Peningkatan Kapasitas Lembaga Kemasyarak atan Kelurahan	100	211.609.650,00	0.00	1.225.000,00	0.00	1.225.000,00	0	1.225.000,00	0	0.6	
	2.13.05.2.01.0003	Peningkatan Kapasitas Kelembagaan Lembaga Kemasyarakatan Desa/Kelurahan (RT, RW, PKK, Posyandu, LPM, dan Karang Taruna), Lembaga Adat Desa/Kelurahan dan Masyarakat Hukum Adat	Jumlah Lembaga Kemasyarakatan Desa/Kelurahan (RT, RW, PKK, Posyandu, LPM, dan Karang Taruna), Lembaga Adat Desa/Kelurahan dan Masyarakat Hukum Adat yang Ditingkatkan Kapasitasnya	6	153.019.150,00	0.00	1.225.000,00	0.00	1.225.000,00	0	1.225.000,00	0	0.8	
	2.13.05.2.01.0006	Fasilitasi Pemerintah Desa dalam Pemanfaatan Teknologi Tepat Guna	Jumlah Laporan Hasil Fasilitasi Pemerintah Desa dalam Pemanfaatan Teknologi Tepat Guna	1	9.625.000,00	0.00	0	0.00	0	0	0	0	0	
	2.13.05.2.01.0007	Fasilitasi Bulan Bhakti Gotong Royong Masyarakat	Jumlah Laporan Hasil Fasilitasi Bulan Bhakti Gotong Royong Masyarakat	1	48.965.500,00	0.00	0	0.00	0	0	0	0	0	
Faktor pendorong keberhasilan kinerja : (1)Adanya dukungan penuh dari Tim Pembina LKK dan koordinasi yang intensif dengan OPD terkait dalam memfasilitasi persiapan lomba gotong-royong (2)Koordinasi yang intensif dengan stake holder dan OPD terkait LKK (3)Partisipasi aktif dari seluruh elemen LKK (RT, RW, PKK, Posyandu, LPMK, dan Karang Taruna) da												
Faktor penghambat pencapaian kinerja : (1)Melakukan fasilitasi dan pembinaan berkelanjutan bagi seluruh LKK(2)Menyusun jadwal pembinaan berkala yang lebih terstruktur untuk masing-masing lembaga agar penguatan kapasitas tidak hanya terfokus pada saat momentum lomba saja.(3)Melaksanakan forum evaluasi bersama seluruh LKK untuk membahas hasi												
Tindak lanjut yang diperlukan dalam triwulan berikutnya : (1)Adanya kendala pengaturan jadwal koordinasi pada TB 1 karena padatnya rangkaian persiapan teknis lapangan untuk lomba gotong-royong (2)Kesulitan dalam mempertemukan seluruh perwakilan 6 lembaga secara bersamaan dalam satu waktu pembinaan formal akibat kesibukan masing-masing peng												
Tindak lanjut yang diperlukan dalam RKPD berikutnya : Penguatan Kapasitas LKK dan Pemberdayaan Masyarakat												

No	Kode	Uraian Program/Kegiatan/Subkegiatan	Indikator Kinerja Program/Kegiatan/Subkegiatan	Target Kinerja dan Anggaran RKPD Tahun berjalan yang dievaluasi (Tahun 2026) yang Dievaluasi		Realisasi Kinerja Pada Triwulan		Realisasi Capaian Kinerja dan Anggaran RKPD yang Dievaluasi (Tahun 2026)		Realisasi Kinerja dan Anggaran RPJMD s.d Tahun Lalu (Akhir Tahun Pelaksanaan RKPD Tahun 2025 (%)		Tingkat Capaian Kinerja dan Realisasi Anggaran RPJMD Tahun Berjalan		Perangkat Daerah Penanggung jawab
				K	Rp.	I		K	Rp.	K	Rp.	K	Rp.	
						K	Rp.							
1	2	3	4	5		6		7		8		9		10
	214	Pengendalian Penduduk dan Keluarga Berencana												
	2.14.01	PROGRAM PENUNJANG URUSAN PEMERINTAHAN DAERAH KABUPATEN/KOTA	Persentase fasilitasi layanan kedinasan sesuai standar / ketentuan yang berlaku	100	0	16.05	0	16.05	0	16.05	0	16.1	0	Dinas Pemberdayaan Perempuan, Perlindungan Anak,
	2.14.01.2.01	Perencanaan, Penganggaran, dan Evaluasi Kinerja Perangkat Daerah	Persentase penyusunan dokumen perencanaan dan pelaporan yang tepat waktu dan sesuai standar	100	0	26.07	0	26.07	0	26.07	0	26.1	0	
	2.14.01.2.01.0001	Penyusunan Dokumen Perencanaan Perangkat Daerah	Jumlah Dokumen Perencanaan Perangkat Daerah	2	0	0.00	0	0.00	0	0	0	0	0	
	2.14.01.2.01.0007	Evaluasi Kinerja Perangkat Daerah	Jumlah Laporan Evaluasi Kinerja Perangkat Daerah	9	0	3.00	0	3.00	0	3	0	33.3	0	
	2.14.01.2.01.0009	Pelaksanaan Pengumpulan Data Statistik Sektoral Daerah	Jumlah Data Statistik Sektoral Daerah yang Telah Dikumpulkan dan Diperiksa Lingkup Perangkat Daerah	109	0	0.00	0	0.00	0	0	0	0	0	
	2.14.01.2.01.0010	Pelaksanaan Forum Perangkat Daerah Berdasarkan Bidang Urusan yang Diampu dalam Rangka Penyusunan Dokumen Perencanaan Perangkat Daerah	Jumlah Berita Acara Hasil Forum Perangkat Daerah Berdasarkan Bidang Urusan yang Diampu dalam Rangka Penyusunan Dokumen Perencanaan Perangkat Daerah	1	0	1.00	0	1.00	0	1	0	100	0	
	2.14.01.2.01.0011	Penyusunan Dokumen Perencanaan Urusan Selain Renstra PD dan Renja PD	Jumlah Dokumen Perencanaan Urusan Selain Renstra PD dan Renja PD yang disusun	13	0	3.00	0	3.00	0	3	0	23.1	0	
	2.14.01.2.01.0013	Sinkronisasi dan Harmonisasi Pusat dan Daerah dalam Rangka Mendukung Target Pembangunan Nasional melalui Koordinasi Teknis Pembangunan	Jumlah Berita Acara Hasil Sinkronisasi dan Harmonisasi Pusat dan Daerah dalam Rangka Mendukung Target Pembangunan Nasional melalui Koordinasi Teknis Pembangunan	1	0	0.00	0	0.00	0	0	0	0	0	
	2.14.01.2.02	Administrasi Keuangan Perangkat Daerah	Persentase pelayanan administrasi keuangan perangkat daerah sesuai standar	100	0	23.03	0	23.03	0	23.03	0	23	0	
	2.14.01.2.02.0001	Penyediaan Gaji dan Tunjangan ASN	Jumlah Orang yang Menerima Gaji dan Tunjangan ASN	300	0	75.00	0	75.00	0	75	0	25	0	
	2.14.01.2.02.0007	Koordinasi dan Penyusunan Laporan Keuangan Bulanan/ Triwulanan/ Semesteran SKPD	Jumlah Laporan Keuangan Bulanan/ Triwulanan/ Semesteran SKPD dan Laporan Koordinasi Penyusunan Laporan Keuangan Bulanan/Triwulanan/Semesteran SKPD	19	0	4.00	0	4.00	0	4	0	21.1	0	
	2.14.01.2.03	Administrasi Barang Milik Daerah pada Perangkat Daerah	Persentase pelayanan administrasi Barang Milik Daerah Perangkat Daerah sesuai standar	100	0	16.67	0	16.67	0	16.67	0	16.7	0	
	2.14.01.2.03.0006	Penatausahaan Barang Milik Daerah pada SKPD	Jumlah Laporan Penatausahaan Barang Milik Daerah pada SKPD	6	0	1.00	0	1.00	0	1	0	16.7	0	
	2.14.01.2.05	Administrasi Kepegawaian Perangkat Daerah	Persentase pelayanan administrasi kepegawaian perangkat daerah yang sesuai standar	100	0	0.00	0	0.00	0	0	0	0	0	
	2.14.01.2.05.0002	Pengadaan Pakaian Dinas beserta Atribut Kelengkapannya	Jumlah Paket Pakaian Dinas beserta Atribut Kelengkapan	3	0	0.00	0	0.00	0	0	0	0	0	
	2.14.01.2.05.0010	Sosialisasi Peraturan Perundang-Undangan	Jumlah Orang yang Mengikuti Sosialisasi Peraturan Perundang-Undangan	265	0	0.00	0	0.00	0	0	0	0	0	
	2.14.01.2.06	Administrasi Umum Perangkat Daerah	Persentase ketersediaan administrasi umum perangkat daerah sesuai standar	100	0	5.52	0	5.52	0	5.52	0	5.5	0	
	2.14.01.2.06.0001	Penyediaan Komponen Instalasi Listrik/Penerangan Bangunan Kantor	Jumlah Paket Komponen Instalasi Listrik/Penerangan Bangunan Kantor yang Disediakan	1	0	0.00	0	0.00	0	0	0	0	0	
	2.14.01.2.06.0002	Penyediaan Peralatan dan Perlengkapan Kantor	Jumlah Paket Peralatan dan Perlengkapan Kantor yang Disediakan	5	0	1.00	0	1.00	0	1	0	20	0	
	2.14.01.2.06.0003	Penyediaan Peralatan Rumah Tangga	Jumlah Paket Peralatan Rumah Tangga yang Disediakan	4	0	0.00	0	0.00	0	0	0	0	0	
	2.14.01.2.06.0004	Penyediaan Bahan Logistik Kantor	Jumlah Paket Bahan Logistik Kantor yang Disediakan	12	0	2.00	0	2.00	0	2	0	16.7	0	
	2.14.01.2.06.0005	Penyediaan Barang Cetakan dan Penggandaan	Jumlah Paket Barang Cetakan dan Penggandaan yang Disediakan	5	0	0.00	0	0.00	0	0	0	0	0	
	2.14.01.2.06.0006	Penyediaan Bahan Bacaan dan Peraturan Perundang-undangan	Jumlah Dokumen Bahan Bacaan dan Peraturan Perundang-Undangan yang Disediakan	12	0	0.00	0	0.00	0	0	0	0	0	
	2.14.01.2.06.0009	Penyelenggaraan Rapat Koordinasi dan Konsultasi SKPD	Jumlah Laporan Penyelenggaraan Rapat Koordinasi dan Konsultasi SKPD	40	0	3.00	0	3.00	0	3	0	7.5	0	

No	Kode	Uraian Program/Kegiatan/Subkegiatan	Indikator Kinerja Program/Kegiatan/Subkegiatan	Target Kinerja dan Anggaran RKPD Tahun berjalan yang dievaluasi (Tahun 2026) yang Dievaluasi		Realisasi Kinerja Pada Triwulan		Realisasi Capaian Kinerja dan Anggaran RKPD yang Dievaluasi (Tahun 2026)		Realisasi Kinerja dan Anggaran RPJMD s.d Tahun Lalu (Akhir Tahun Pelaksanaan RKPD Tahun 2025 (%)		Tingkat Capaian Kinerja dan Realisasi Anggaran RPJMD Tahun Berjalan		Perangkat Daerah Penanggung jawab
				K	Rp.	I		K	Rp.	K	Rp.	K	Rp.	
						K	Rp.							
1	2	3	4	5		6		7		8		9		10
	2.14.01.2.06.0010	Penatausahaan Arsip Dinamis pada SKPD	Jumlah Dokumen Penatausahaan Arsip Dinamis pada SKPD	1	0	0.00	0	0.00	0	0	0	0	0	
	2.14.01.2.07	Pengadaan Barang Milik Daerah Penunjang Urusan Pemerintah Daerah	Persentase Penyediaan Barang Milik Daerah Penunjang Urusan sesuai kebutuhan	100	0	0.00	0	0.00	0	0	0	0	0	
	2.14.01.2.07.0005	Pengadaan Mebel	Jumlah Paket Mebel yang Disediakan	1	0	0.00	0	0.00	0	0	0	0	0	
	2.14.01.2.07.0006	Pengadaan Peralatan dan Mesin Lainnya	Jumlah Unit Peralatan dan Mesin Lainnya yang Disediakan	7	0	0.00	0	0.00	0	0	0	0	0	
	2.14.01.2.08	Penyediaan Jasa Penunjang Urusan Pemerintahan Daerah	Persentase penyediaan jasa penunjang urusan sesuai standar	100	0	24.04	0	24.04	0	24.04	0	24	0	
	2.14.01.2.08.0002	Penyediaan Jasa Komunikasi, Sumber Daya Air dan Listrik	Jumlah Laporan Penyediaan Jasa Komunikasi, Sumber Daya Air dan Listrik yang Disediakan	36	0	9.00	0	9.00	0	9	0	25	0	
	2.14.01.2.08.0004	Penyediaan Jasa Pelayanan Umum Kantor	Jumlah Laporan Penyediaan Jasa Pelayanan Umum Kantor yang Disediakan	13	0	3.00	0	3.00	0	3	0	23.1	0	
	2.14.01.2.09	Pemeliharaan Barang Milik Daerah Penunjang Urusan Pemerintahan Daerah	Persentase Barang Milik Daerah yang terpelihara sesuai kebutuhan	100	0	33.11	0	33.11	0	33.11	0	33.1	0	
	2.14.01.2.09.0001	Penyediaan Jasa Pemeliharaan, Biaya Pemeliharaan, dan Pajak Kendaraan Perorangan Dinas atau Kendaraan Dinas Jabatan	Jumlah Kendaraan Perorangan Dinas atau Kendaraan Dinas Jabatan yang Dipelihara dan dibayarkan Pajaknya	1	0	1.00	0	1.00	0	1	0	100	0	
	2.14.01.2.09.0002	Penyediaan Jasa Pemeliharaan, Biaya Pemeliharaan, Pajak dan Perizinan Kendaraan Dinas Operasional atau Lapangan	Jumlah Kendaraan Dinas Operasional atau Lapangan yang Dipelihara dan dibayarkan Pajak dan Perizinannya	37	0	12.00	0	12.00	0	12	0	32.4	0	
	2.14.01.2.09.0006	Pemeliharaan Peralatan dan Mesin Lainnya	Jumlah Peralatan dan Mesin Lainnya yang Dipelihara	54	0	0.00	0	0.00	0	0	0	0	0	
	2.14.01.2.09.0011	Pemeliharaan/Rehabilitasi Sarana dan Prasarana Pendukung Gedung Kantor atau Bangunan Lainnya	Jumlah Sarana dan Prasarana Pendukung Gedung Kantor atau Bangunan Lainnya yang Dipelihara/Direhabilitasi	1	0	0.00	0	0.00	0	0	0	0	0	
Faktor pendorong keberhasilan kinerja : SK Tim Survey Kepuasan Masyarakat DP3AP2KB, SK PPID, SK PPTK, SK PP, Sarana dan prasarana cukup memadai, adanya koordinasi dan kerjasama yang baik diantara Pegawai dan lintas sektor														
Faktor penghambat pencapaian kinerja : Pada pengisian e-sukma, ada beberapa responden yang hanya melakukan scan barcode tapi tidak dilanjutkan mengisi survei sampai selesai, jadwal kegiatan di tribulan I lebih diutamakan untuk pembayaran gaji karena dibatasi prosentase RAK (Rincian Anggaran Kas) di Tribulan 1														
Tindak lanjut yang diperlukan dalam triwulan berikutnya : - Melakukan pendampingan kepada responden dalam mengisi survei - Tetap mematuhi jadwal pada Rincian Anggaran Kas														
Tindak lanjut yang diperlukan dalam RKPD berikutnya : - Memperbaiki unsur terendah dari hasil survey - Jadwal RAK disusun berdasarkan prosenstase per tribulan														
	2.14.02	PROGRAM PENGENDALIAN PENDUDUK	Angka kelahiran remaja umur 15-19 tahun (Age Spesific Fertility Rate)	17,1	60.450.000,00	0.00	0	0.00	0	0	0	0	0	Dinas Pemberdayaan Perempuan, Perlindungan Anak,
	2.14.02.2.01	Pemaduan dan Sinkronisasi Kebijakan Pemerintah Daerah Provinsi dengan Pemerintah Daerah Kabupaten/Kota dalam rangka Pengendalian Kuantitas Penduduk	Persentase Remaja usia 15-19 tahun yang terpapar pendidikan kependudukan	23	0	0.00	0	0.00	0	0	0	0	0	
	2.14.02.2.01.0016	Implementasi Pendidikan Kependudukan Jalur Informal di Kelompok Kegiatan Masyarakat Binaan	Jumlah pelaksanaan Pendidikan Kependudukan Jalur Informal di Kelompok Kegiatan Masyarakat Binaan	10	0	0.00	0	0.00	0	0	0	0	0	
	2.14.02.2.01.0025	Penyusunan Grand Design Pembangunan Kependudukan (GDPK) Tingkat Kabupaten/Kota	Jumlah Dokumen GDPK 5 Pilar yang telah disusun Tingkat Kabupaten/Kota	1	0	0.00	0	0.00	0	0	0	0	0	
	2.14.02.2.01.0027	Advokasi, Sosialisasi dan Fasilitasi Pelaksanaan Pendidikan Kependudukan Jalur Formal di Satuan Pendidikan Jenjang SD/MI dan SLTP/MTS, serta Jalur Nonformal dan Informal	Jumlah dokumen advokasi, Sosialisasi dan Fasilitasi Pelaksanaan Pendidikan Kependudukan Jalur Formal di Satuan Pendidikan Jenjang SD/MI dan SLTP/MTS, serta Jalur Nonformal dan Informal	10	0	0.00	0	0.00	0	0	0	0	0	
	2.14.02.2.02	Pemetaan Perkiraan Pengendalian Penduduk Cakupan Daerah Kabupaten/Kota	Persentase data dan informasi kependudukan yang tersedia tepat waktu dan sesuai standar	100	60.450.000,00	25.00	0	25.00	0	25	0	25	0	
	2.14.02.2.02.0009	Pembinaan dan Pengawasan Penyelenggaraan Sistem Informasi Keluarga	Jumlah Laporan Pembinaan dan Pengawasan Penyelenggaraan Sistem Informasi Keluarga	3	0	0.00	0	0.00	0	0	0	0	0	
	2.14.02.2.02.0011	Penyediaan Data dan Informasi Keluarga	Jumlah Data dan Informasi Keluarga yang Tersedianya	3	19.050.000,00	0.00	0	0.00	0	0	0	0	0	
	2.14.02.2.02.0012	Pencatatan dan Pengumpulan Data Keluarga	Jumlah Laporan Pencatatan dan Pengumpulan Data Keluarga	3	41.400.000,00	0.00	0	0.00	0	0	0	0	0	

No	Kode	Uraian Program/Kegiatan/Subkegiatan	Indikator Kinerja Program/Kegiatan/Subkegiatan	Target Kinerja dan Anggaran RKPD Tahun berjalan yang dievaluasi (Tahun 2026) yang Dievaluasi		Realisasi Kinerja Pada Triwulan I		Realisasi Capaian Kinerja dan Anggaran RKPD yang Dievaluasi (Tahun 2026)		Realisasi Kinerja dan Anggaran RPJMD s.d Tahun Lalu (Akhir Tahun Pelaksanaan RKPD Tahun 2025 (%)		Tingkat Capaian Kinerja dan Realisasi Anggaran RPJMD Tahun Berjalan		Perangkat Daerah Penanggung jawab
				K	Rp.	K	Rp.	K	Rp.	K	Rp.	K	Rp.	
1	2	3	4	5		6		7		8		9		10
	2.14.02.2.02.0027	Penyusunan Profil program Pembangunan Keluarga, Kependudukan, dan Keluarga Berencana (Bangga Kencana)	Jumlah Dokumen Profil Kependudukan, Keluarga Berencana dan Pembangunan Keluarga	1	0	0.00	0	0.00	0	0	0	0	0	
Faktor pendorong keberhasilan kinerja : Penyuluhan tentang Pendewasaan Usia Perkawinan pada remaja														
Faktor penghambat pencapaian kinerja : Masih adanya remaja usia 15-19 tahun yang melahirkan														
Tindak lanjut yang diperlukan dalam triwulan berikutnya : Lebih mengaktifkan kegiatan remaja agar banyak remaja yang terpapar materi pendewasaan usian perkawinan														
Tindak lanjut yang diperlukan dalam RKPD berikutnya : Penyebarluasan informasi tentang pendewasaan usia perkawinan														
	2.14.03	PROGRAM PEMBINAAN KELUARGA BERENCANA (KB)	Persentase Kehamilan Tidak Direncanakan (KTD) (%)	15	414.431.000,00	0.00	23.600.000,00	0.00	23.600.000,00	0	23.600.000,00	0	5.7	Dinas Pemberdayaan Perempuan, Perlindungan Anak,
	2.14.03	PROGRAM PEMBINAAN KELUARGA BERENCANA (KB)	Persentase Kebutuhan ber-KB yang tidak terpenuhi (Unmet Need)	8,09	414.431.000,00	0.00	23.600.000,00	0.00	23.600.000,00	0	23.600.000,00	0	5.7	Dinas Pemberdayaan Perempuan, Perlindungan Anak,
	2.14.03.2.01	Pelaksanaan Advokasi, Komunikasi, Informasi dan Edukasi (KIE) Pengendalian Penduduk dan KB Sesuai Kearifan Budaya Lokal	Persentase organisasi/Stakeholder dan Mitra Kerja yang terpapar Informasi dan Edukasi Pengendalian Penduduk dan KB	78	45.000.000,00	76.00	0	76.00	0	76	0	97.4	0	
	2.14.03.2.01.0008	Pengendalian Program KKBPK	Jumlah Laporan Hasil Pengendalian Program KKBPK	3	0	0.00	0	0.00	0	0	0	0	0	
	2.14.03.2.01.0009	Penyediaan dan Distribusi Sarana KIE Program Bangga Kencana	Jumlah Unit Sarana Penyediaan dan Pendistribusian KIE Program Bangga Kencana (Pembangunan Keluarga, Kependudukan, dan Keluarga Berencana)	10	0	0.00	0	0.00	0	0	0	0	0	
	2.14.03.2.01.0010	Pengelolaan Operasional dan Sarana di Balai Penyuluhan Bangga Kencana	Jumlah Laporan Hasil Pengelolaan Operasional dan Sarana di Balai Penyuluhan Bangga Kencana (Pembangunan Keluarga, Kependudukan, dan Keluarga Berencana)	3	45.000.000,00	1.00	0	1.00	0	1	0	33.3	0	
	2.14.03.2.01.0012	Promosi dan KIE Program Bangga Kencana Melalui Media Massa Cetak dan Elektronik serta Media Luar Ruang	Jumlah Dokumen Promosi dan KIE Program Bangga Kencana (Pembangunan Keluarga, Kependudukan, dan Keluarga Berencana) Melalui Media Massa Cetak dan Elektronik serta Media Luar Ruang	4	0	0.00	0	0.00	0	0	0	0	0	
	2.14.03.2.01.0013	Komunikasi, Informasi dan Edukasi (KIE) ProgramBangga Kencana sesuai Kearifan Budaya Lokal	Jumlah Komunikasi, Informasi dan Edukasi (KIE) Program Bangga Kencana (Pembangunan Keluarga, Kependudukan, dan Keluarga Berencana) sesuai Kearifan Budaya Lokal yang dilaksanakan	4	0	0.00	0	0.00	0	0	0	0	0	
	2.14.03.2.01.0014	Advokasi Program Bangga kencana oleh pokja advokasi kepada Stakeholders dan Mitra Kerja	Jumlah Organisasi yang Mendapatkan Advokasi Program Bangga Kencana (Pembangunan Keluarga, Kependudukan, dan Keluarga Berencana) kepada Stakeholders dan Mitra Kerja	10	0	0.00	0	0.00	0	0	0	0	0	
	2.14.03.2.02	Pendayagunaan Tenaga Penyuluh KB/Petugas Lapangan KB (PKB/PLKB)	Persentase SDM KB yang berdayaguna	100	153.675.000,00	99.80	23.600.000,00	99.80	23.600.000,00	99.8	23.600.000,00	99.8	15.4	
	2.14.03.2.02.0004	Penggerakan Kader Institusi Masyarakat Pedesaan (IMP)	Jumlah Kader yang Mengikuti Penggerakan Kader Institusi Masyarakat Pedesaan (IMP)	417	153.675.000,00	416.00	23.600.000,00	416.00	23.600.000,00	416	23.600.000,00	99.8	15.4	
	2.14.03.2.02.0007	Fasilitasi Pelaksanaan Penyuluhan, Penggerakan, Pelayanan dan Pengembangan Program Bangga Kencana untuk Petugas Keluarga Berencana/Penyuluh Lapangan Keluarga Berencana (PKB/PLKB)	Jumlah Laporan Hasil Penguatan Pelaksanaan Penyuluhan, Penggerakan, Pelayanan dan Pengembangan Program Bangga Kencana (Pembangunan Keluarga, Kependudukan, dan Keluarga Berencana) untuk Petugas Keluarga Berencana/Penyuluh Lapangan Keluarga Berencana (PKB/P	4	0	0.00	0	0.00	0	0	0	0	0	
	2.14.03.2.03	Pengendalian dan Pendistribusian Kebutuhan Alat dan Obat Kontrasepsi serta Pelaksanaan Pelayanan KB di Daerah Kabupaten/Kota	Persentase akseptor yang terlayani KB	88	200.756.000,00	68.00	0	68.00	0	68	0	77.3	0	
	2.14.03.2.03.0001	Pengendalian Pendistribusian Alat dan Obat Kontrasepsi dan Sarana Penunjang Pelayanan KB ke Fasilitas Kesehatan Termasuk Jaringan dan Jejaringnya	Jumlah Laporan Pengendalian Pendistribusian Alat dan Obat Kontrasepsi dan Sarana Penunjang Pelayanan KB ke Fasilitas Kesehatan Termasuk Jaringan dan Jejaringnya	4	0	0.00	0	0.00	0	0	0	0	0	

No	Kode	Uraian Program/Kegiatan/Subkegiatan	Indikator Kinerja Program/Kegiatan/Subkegiatan	Target Kinerja dan Anggaran RKPD Tahun berjalan yang dievaluasi (Tahun 2026) yang Dievaluasi		Realisasi Kinerja Pada Triwulan I		Realisasi Capaian Kinerja dan Anggaran RKPD yang Dievaluasi (Tahun 2026)		Realisasi Kinerja dan Anggaran RPJMD s.d Tahun Lalu (Akhir Tahun Pelaksanaan RKPD Tahun 2025 (%)		Tingkat Capaian Kinerja dan Realisasi Anggaran RPJMD Tahun Berjalan		Perangkat Daerah Penanggung jawab
				K	Rp.	K	Rp.	K	Rp.	K	Rp.	K	Rp.	
1	2	3	4	5		6		7		8		9		10
	2.14.03.2.03.0003	Peningkatan Kesertaan Penggunaan Metode Kontrasepsi Jangka Panjang (MKJP)	Jumlah Orang yang Mengikuti Kesertaan Penggunaan Metode Kontrasepsi Jangka Panjang (MKJP)	552	184.756.000,00	185.00	0	185.00	0	185	0	33.5	0	
	2.14.03.2.03.0006	Penyediaan Sarana Penunjang Pelayanan KB	Jumlah Unit Sarana Penunjang Pelayanan KB	9	0	0.00	0	0.00	0	0	0	0	0	
	2.14.03.2.03.0007	Pembinaan Pasca Pelayanan bagi Peserta KB	Jumlah Orang yang Mengikuti Pembinaan Pasca Pelayanan bagi Peserta KB	250	0	0.00	0	0.00	0	0	0	0	0	
	2.14.03.2.03.0008	Pembinaan Pelayanan Keluarga Berencana dan Kesehatan Reproduksi di Fasilitas Kesehatan Termasuk Jaringan dan Jejaringnya	Jumlah Laporan Hasil Pembinaan Pelayanan Keluarga Berencana dan Kesehatan Reproduksi di Fasilitas Kesehatan Termasuk Jaringan dan Jejaringnya	3	0	0.00	0	0.00	0	0	0	0	0	
	2.14.03.2.03.0013	Peningkatan Kesertaan KB Pria	Jumlah Akseptor yang Mendapat Peningkatan Kesetaraan KB Pria	25	16.000.000,00	0.00	0	0.00	0	0	0	0	0	
	2.14.03.2.04	Pemberdayaan dan Peningkatan Peran Serta Organisasi Kemasyarakatan Tingkat Daerah Kabupaten/Kota dalam Pelaksanaan Pelayanan dan Pembinaan Kesertaan Ber-KB	Persentase Organisasi Kemasyarakatan yang aktif melakukan pemberdayaan pelaksanaan Program Bangga Kencana	45	15.000.000,00	43.60	0	43.60	0	43.6	0	96.9	0	
	2.14.03.2.04.0005	Fasilitasi Pengelolaan Dapur Sehat Atasi Stunting (DASHAT) di Kampung Keluarga Berkualitas	Jumlah DASHAT di Kampung KB	10	0	0.00	0	0.00	0	0	0	0	0	
	2.14.03.2.04.0006	Pelaksanaan dan Pengelolaan Program Bangga Kencana di Kampung Keluarga Berkualitas	Jumlah Kampung Keluarga Berkualitas yang mengikuti Pelaksanaan dan Pengelolaan Program Bangga Kencana (Pembangunan Keluarga, Kependudukan, dan Keluarga Berencana)	21	15.000.000,00	7.00	0	7.00	0	7	0	33.3	0	
	2.14.03.2.04.0007	Integrasi Pembangunan Lintas Sektor di Kampung KB	Jumlah Dokumen Hasil Integrasi Pembangunan Lintas Sektor di Kampung KB	3	0	0.00	0	0.00	0	0	0	0	0	
Faktor pendorong keberhasilan kinerja : - Keaktifan kader dan penyuluh KB dalam mensosialisasikan penggupenggunaan alat kontrasepsi di masyarakat - Kesadaran masyarakat dalam penggunaan kontrasepsi														
Faktor penghambat pencapaian kinerja : - Kurangnya pemahaman tentang pentingnya penggunaan alat kontrasepsi - Masih adanya masyarakat yang kurang disiplin dalam menggunakan kontrasepsi														
Tindak lanjut yang diperlukan dalam triwulan berikutnya : - Mengaktifkan penyuluhan tentang keluarga berencana - Mengaktifkan kegiatan kader KB dan Penyuluh KB dalam memonitoring akseptornya untuk kontrol ke pelayanan KB														
Tindak lanjut yang diperlukan dalam RKPD berikutnya : - Penyebarluasan tentang pengunaan alat kontrasepsi - Frekuensi Pelayanan Safari KB perlu di tambah														
	2.14.04	PROGRAM PEMBERDAYAAN DAN PENINGKATAN KELUARGA SEJAHTERA (KS)	persentase keluarga yang aktif mengikuti kelompok kegiatan ketahanan keluarga	55,01	830.946.974,00	0.00	49.891.855,00	0.00	49.891.855,00	0	49.891.855,00	0	6	Dinas Pemberdayaan Perempuan, Perlindungan Anak,
	2.14.04.2.01	Pelaksanaan Pembangunan Keluarga Melalui Pembinaan Ketahanan dan Kesejahteraan Keluarga	Jumlah Kelompok Kegiatan ketahanan keluarga yang terbentuk	156	71.946.974,00	0.00	8.491.855,00	0.00	8.491.855,00	0	8.491.855,00	0	11.8	
	2.14.04.2.01.0016	Pengelolaan Ketahanan Keluarga Melalui Pusat Pelayanan Keluarga Sejahtera (PPKS)	Jumlah laporan hasil pengelolaan Ketahanan Keluarga Melalui Pusat Pelayanan Keluarga Sejahtera (PPKS)	3	0	0.00	0	0.00	0	0	0	0	0	
	2.14.04.2.01.0017	Promosi dan Sosialisasi Kelompok Kegiatan Ketahanan dan Kesejahteraan Keluarga (BKB, BKR, BKL, PPKS, PIK-R dan Usaha Peningkatan Pendapatan Keluarga Akseptor (UPPKA))	Jumlah Laporan Hasil Promosi dan Sosialisasi Kelompok Kegiatan Ketahanan dan Kesejahteraan Keluarga (BKB, BKR, BKL, PPPKS, PIK-R dan Pemberdayaan Ekonomi Keluarga/UPPKS)	4	64.071.974,00	1.00	8.491.855,00	1.00	8.491.855,00	1	8.491.855,00	25	13.3	
	2.14.04.2.01.0018	Pengadaan Sarana Kelompok Kegiatan Ketahanan dan Kesejahteraan Keluarga (BKB, BKR, BKL, PPKS, PIK-R dan Usaha Peningkatan Pendapatan Keluarga Akseptor (UPPKA)	Jumlah Unit Sarana Kelompok Kegiatan Ketahanan dan Kesejahteraan Keluarga (BKB, BKR, BKL, PPKS, PIK-R dan Usaha Peningkatan Pendapatan Keluarga Akseptor (UPPKA) yang tersedia	56	0	0.00	0	0.00	0	0	0	0	0	
	2.14.04.2.01.0021	Orientasi dan Pelatihan Teknis Pengelola Ketahanan dan Kesejahteraan Keluarga (BKB, BKR, BKL, PPKS, PIK-R dan Usaha Peningkatan Pendapatan Keluarga Akseptor (UPPKA)	Jumlah Laporan Hasil Orientasi dan Pelatihan Teknis Pengelola Ketahanan dan Kesejahteraan Keluarga (BKB, BKR, BKL, PPKS, PIK-R dan Pemberdayaan Ekonomi Keluarga/UPPKA)	150	0	0.00	0	0.00	0	0	0	0	0	
	2.14.04.2.01.0025	Pelaksanaan Koordinasi Evaluasi Pencapaian iBangga (Indeks Pembangunan Keluarga)	Jumlah Laporan Hasil Koordinasi Evaluasi Pencapaian iBangga (Indeks Pembangunan Keluarga)	1	0	0.00	0	0.00	0	0	0	0	0	
	2.14.04.2.01.0026	Penyediaan Biaya Operasional bagi Kelompok Kegiatan Ketahanan dan Kesejahteraan Keluarga (BKB, BKR, BKL, PPKS, PIK-R dan Usaha Peningkatan Pendapatan Keluarga Akseptor (UPPKA)	Jumlah Kelompok Kegiatan Ketahanan dan Kesejahteraan Keluarga (BKB, BKR, BKL, PPKS, PIK-R dan Usaha Peningkatan Pendapatan Keluarga Akseptor (UPPKA) yang mendapat biaya operasional kegiatan	156	7.875.000,00	39.00	0	39.00	0	39	0	25	0	

No	Kode	Uraian Program/Kegiatan/Subkegiatan	Indikator Kinerja Program/Kegiatan/Subkegiatan	Target Kinerja dan Anggaran RKPD Tahun berjalan yang dievaluasi (Tahun 2026) yang Dievaluasi		Realisasi Kinerja Pada Triwulan I		Realisasi Capaian Kinerja dan Anggaran RKPD yang Dievaluasi (Tahun 2026)		Realisasi Kinerja dan Anggaran RPJMD s.d Tahun Lalu (Akhir Tahun Pelaksanaan RKPD Tahun 2025 (%)		Tingkat Capaian Kinerja dan Realisasi Anggaran RPJMD Tahun Berjalan		Perangkat Daerah Penanggung jawab
				K	Rp.	K	Rp.	K	Rp.	K	Rp.	K	Rp.	
1	2	3	4	5		6		7		8		9		10
	2.14.04.2.02	Pelaksanaan dan Peningkatan Peran Serta Organisasi Kemasyarakatan Tingkat Daerah Kabupaten/ Kota dalam Pembangunan Keluarga Melalui Pembinaan Ketahanan dan Kesejahteraan Keluarga	Prosentase keluarga berisiko stunting yang didampingi	40	759.000.000,00	0.00	41.400.000,00	0.00	41.400.000,00	0	41.400.000,00	0	5.5	
	2.14.04.2.02.0005	Pemantauan Data dan Informasi Keluarga Berisiko Stunting (Termasuk remaja Calon Pengantin/Calon PUS, Ibu Hamil, Pasca salin/kelahiran, Baduta/Balita)	Cakupan Pemantauan Data dan Informasi Keluarga Berisiko Stunting (Termasuk remaja Calon Pengantin/Calon PUS, Ibu Hamil, Pasca salin/kelahiran, Baduta/Balita)	3	345.000.000,00	1.00	0	1.00	0	1	0	33.3	0	
	2.14.04.2.02.0006	Pendampingan Keluarga Berisiko Stunting (Termasuk remaja Calon Pengantin/Calon PUS, Ibu Hamil, Pasca salin/kelahiran, Baduta/Balita)	Jumlah Keluarga Berisiko Stunting (Termasuk remaja Calon Pengantin/Calon PUS, Ibu Hamil, Pasca salin/kelahiran, Baduta/Balita) yang mendapat pendampingan	3	414.000.000,00	1.00	41.400.000,00	1.00	41.400.000,00	1	41.400.000,00	33.3	10	
Faktor pendorong keberhasilan kinerja : Sinergi antara manajemen program, ketersediaan sumber daya, dan partisipasi aktif masyarakat														
Faktor penghambat pencapaian kinerja : Banyak orang tua atau anggota keluarga yang bekerja penuh waktu (baik ayah maupun ibu), sehingga sulit menyisihkan waktu untuk menghadiri pertemuan rutin Poktan yang biasanya diadakan pada jam kerja.														
Tindak lanjut yang diperlukan dalam triwulan berikutnya : Meningkatkan Kader KB dan Penyuluh KB dalam KegiatanKetahanan Keluarga (tribina ,Pik-R dan UPPKA)														
Tindak lanjut yang diperlukan dalam RKPD berikutnya : Menambahakan Jadwal dan Frekuensi Penyuluhan tentang kegiatan Ketahanan Keluarga														
	215	Perhubungan												
	2.15.01	PROGRAM PENUNJANG URUSAN PEMERINTAHAN DAERAH KABUPATEN/KOTA	Persentase fasilitasi layanan kedinasan sesuai standar / ketentuan yang berlaku	100	6.777.072.068,00	100.00	1.348.873.883,00	100.00	1.348.873.883,00	100	1.348.873.883,00	100	19.9	Dinas Perhubungan
	2.15.01.2.01	Perencanaan, Penganggaran, dan Evaluasi Kinerja Perangkat Daerah	Persentase penyusunan dokumen perencanaan dan pelaporan yang tepat waktu dan sesuai standar	100	14.775.000,00	100.00	0	100.00	0	100	0	100	0	
	2.15.01.2.01.0001	Penyusunan Dokumen Perencanaan Perangkat Daerah	Jumlah Dokumen Perencanaan Perangkat Daerah	2	1.750.000,00	0.00	0	0.00	0	0	0	0	0	
	2.15.01.2.01.0007	Evaluasi Kinerja Perangkat Daerah	Jumlah Laporan Evaluasi Kinerja Perangkat Daerah	18	3.500.000,00	6.00	0	6.00	0	6	0	33.3	0	
	2.15.01.2.01.0009	Pelaksanaan Pengumpulan Data Statistik Sektoral Daerah	Jumlah Data Statistik Sektoral Daerah yang Telah Dikumpulkan dan Diperiksa Lingkup Perangkat Daerah	1	1.225.000,00	1.00	0	1.00	0	1	0	100	0	
	2.15.01.2.01.0010	Pelaksanaan Forum Perangkat Daerah Berdasarkan Bidang Urusan yang Diampu dalam Rangka Penyusunan Dokumen Perencanaan Perangkat Daerah	Jumlah Berita Acara Hasil Forum Perangkat Daerah Berdasarkan Bidang Urusan yang Diampu dalam Rangka Penyusunan Dokumen Perencanaan Perangkat Daerah	1	4.500.000,00	1.00	0	1.00	0	1	0	100	0	
	2.15.01.2.01.0011	Penyusunan Dokumen Perencanaan Urusan Selain Renstra PD dan Renja PD	Jumlah Dokumen Perencanaan Urusan Selain Renstra PD dan Renja PD yang disusun	12	1.050.000,00	3.00	0	3.00	0	3	0	25	0	
	2.15.01.2.01.0013	Sinkronisasi dan Harmonisasi Pusat dan Daerah dalam Rangka Mendukung Target Pembangunan Nasional melalui Koordinasi Teknis Pembangunan	Jumlah Berita Acara Hasil Sinkronisasi dan Harmonisasi Pusat dan Daerah dalam Rangka Mendukung Target Pembangunan Nasional melalui Koordinasi Teknis Pembangunan	1	2.750.000,00	0.00	0	0.00	0	0	0	0	0	
	2.15.01.2.02	Administrasi Keuangan Perangkat Daerah	Persentase pelayanan administrasi keuangan perangkat daerah sesuai standar	100	5.427.542.962,00	100.00	1.198.330.009,00	100.00	1.198.330.009,00	100	1.198.330.009,00	100	22.1	
	2.15.01.2.02.0001	Penyediaan Gaji dan Tunjangan ASN	Jumlah Orang yang Menerima Gaji dan Tunjangan ASN	576	5.425.552.962,00	137.00	1.198.330.009,00	137.00	1.198.330.009,00	137	1.198.330.009,00	23.8	22.1	
	2.15.01.2.02.0007	Koordinasi dan Penyusunan Laporan Keuangan Bulanan/ Triwulanan/ Semesteran SKPD	Jumlah Laporan Keuangan Bulanan/ Triwulanan/ Semesteran SKPD dan Laporan Koordinasi Penyusunan Laporan Keuangan Bulanan/Triwulanan/Semesteran SKPD	18	1.990.000,00	4.00	0	4.00	0	4	0	22.2	0	
	2.15.01.2.03	Administrasi Barang Milik Daerah pada Perangkat Daerah	Persentase pelayanan administrasi Barang Milik Daerah Perangkat Daerah sesuai standar	100	1.000.000,00	100.00	0	100.00	0	100	0	100	0	
	2.15.01.2.03.0006	Penatausahaan Barang Milik Daerah pada SKPD	Jumlah Laporan Penatausahaan Barang Milik Daerah pada SKPD	12	1.000.000,00	3.00	0	3.00	0	3	0	25	0	
	2.15.01.2.04	Administrasi Pendapatan Daerah Kewenangan Perangkat Daerah	Persentase pelayanan administrasi Pendapatan Daerah kewenangan Perangkat Daerah	100	2.000.000,00	100.00	0	100.00	0	100	0	100	0	
	2.15.01.2.04.0007	Pelaporan Pengelolaan Retribusi Daerah	Jumlah Laporan Pengelolaan Retribusi Daerah	12	2.000.000,00	3.00	0	3.00	0	3	0	25	0	

No	Kode	Uraian Program/Kegiatan/Subkegiatan	Indikator Kinerja Program/Kegiatan/Subkegiatan	Target Kinerja dan Anggaran RKPD Tahun berjalan yang dievaluasi (Tahun 2026) yang Dievaluasi		Realisasi Kinerja Pada Triwulan		Realisasi Capaian Kinerja dan Anggaran RKPD yang Dievaluasi (Tahun 2026)		Realisasi Kinerja dan Anggaran RPJMD s.d Tahun Lalu (Akhir Tahun Pelaksanaan RKPD Tahun 2025 (%)		Tingkat Capaian Kinerja dan Realisasi Anggaran RPJMD Tahun Berjalan		Perangkat Daerah Penanggung jawab
				K	Rp.	I		K	Rp.	K	Rp.	K	Rp.	
						K	Rp.							
1	2	3	4	5		6		7		8		9		10
	2.15.01.2.05	Administrasi Kepegawaian Perangkat Daerah	Persentase pelayanan administrasi kepegawaian perangkat daerah yang sesuai standar	100	91.457.250,00	100.00	0	100.00	0	100	0	100	0	
	2.15.01.2.05.0002	Pengadaan Pakaian Dinas beserta Atribut Kelengkapannya	Jumlah Paket Pakaian Dinas beserta Atribut Kelengkapan	3	0	0.00	0	0.00	0	0	0	0	0	
	2.15.01.2.05.0010	Sosialisasi Peraturan Perundang-Undangan	Jumlah Orang yang Mengikuti Sosialisasi Peraturan Perundang-Undangan	192	91.457.250,00	0.00	0	0.00	0	0	0	0	0	
	2.15.01.2.06	Administrasi Umum Perangkat Daerah	Persentase ketersediaan administrasi umum perangkat daerah sesuai standar	100	224.419.356,00	100.00	3.508.138,00	100.00	3.508.138,00	100	3.508.138,00	100	1.6	
	2.15.01.2.06.0001	Penyediaan Komponen Instalasi Listrik/Penerangan Bangunan Kantor	Jumlah Paket Komponen Instalasi Listrik/Penerangan Bangunan Kantor yang Disediakan	2	7.997.500,00	0.00	0	0.00	0	0	0	0	0	
	2.15.01.2.06.0002	Penyediaan Peralatan dan Perlengkapan Kantor	Jumlah Paket Peralatan dan Perlengkapan Kantor yang Disediakan	4	15.992.000,00	0.00	0	0.00	0	0	0	0	0	
	2.15.01.2.06.0003	Penyediaan Peralatan Rumah Tangga	Jumlah Paket Peralatan Rumah Tangga yang Disediakan	7	8.006.456,00	0.00	0	0.00	0	0	0	0	0	
	2.15.01.2.06.0004	Penyediaan Bahan Logistik Kantor	Jumlah Paket Bahan Logistik Kantor yang Disediakan	16	27.190.000,00	3.00	0	3.00	0	3	0	18.8	0	
	2.15.01.2.06.0005	Penyediaan Barang Cetakan dan Penggandaan	Jumlah Paket Barang Cetakan dan Penggandaan yang Disediakan	1	7.997.800,00	0.00	0	0.00	0	0	0	0	0	
	2.15.01.2.06.0006	Penyediaan Bahan Bacaan dan Peraturan Perundang-undangan	Jumlah Dokumen Bahan Bacaan dan Peraturan Perundang-Undangan yang Disediakan	24	7.956.000,00	6.00	0	6.00	0	6	0	25	0	
	2.15.01.2.06.0009	Penyelenggaraan Rapat Koordinasi dan Konsultasi SKPD	Jumlah Laporan Penyelenggaraan Rapat Koordinasi dan Konsultasi SKPD	40	139.279.600,00	5.00	3.508.138,00	5.00	3.508.138,00	5	3.508.138,00	12.5	2.5	
	2.15.01.2.06.0010	Penatausahaan Arsip Dinamis pada SKPD	Jumlah Dokumen Penatausahaan Arsip Dinamis pada SKPD	1	10.000.000,00	0.00	0	0.00	0	0	0	0	0	
	2.15.01.2.07	Pengadaan Barang Milik Daerah Penunjang Urusan Pemerintah Daerah	Persentase Penyediaan Barang Milik Daerah Penunjang Urusan sesuai kebutuhan	100	7.650.000,00	100.00	0	100.00	0	100	0	100	0	
	2.15.01.2.07.0006	Pengadaan Peralatan dan Mesin Lainnya	Jumlah Unit Peralatan dan Mesin Lainnya yang Disediakan	1	7.650.000,00	0.00	0	0.00	0	0	0	0	0	
	2.15.01.2.08	Penyediaan Jasa Penunjang Urusan Pemerintahan Daerah	Persentase penyediaan jasa penunjang urusan sesuai standar	100	677.354.800,00	100.00	147.035.736,00	100.00	147.035.736,00	100	147.035.736,00	100	21.7	
	2.15.01.2.08.0002	Penyediaan Jasa Komunikasi, Sumber Daya Air dan Listrik	Jumlah Laporan Penyediaan Jasa Komunikasi, Sumber Daya Air dan Listrik yang Disediakan	36	192.392.400,00	9.00	44.090.945,00	9.00	44.090.945,00	9	44.090.945,00	25	22.9	
	2.15.01.2.08.0004	Penyediaan Jasa Pelayanan Umum Kantor	Jumlah Laporan Penyediaan Jasa Pelayanan Umum Kantor yang Disediakan	13	484.962.400,00	4.00	102.944.791,00	4.00	102.944.791,00	4	102.944.791,00	30.8	21.2	
	2.15.01.2.09	Pemeliharaan Barang Milik Daerah Penunjang Urusan Pemerintahan Daerah	Persentase Barang Milik Daerah yang terpelihara sesuai kebutuhan	100	330.872.700,00	100.00	0	100.00	0	100	0	100	0	
	2.15.01.2.09.0001	Penyediaan Jasa Pemeliharaan, Biaya Pemeliharaan, dan Pajak Kendaraan Perorangan Dinas atau Kendaraan Dinas Jabatan	Jumlah Kendaraan Perorangan Dinas atau Kendaraan Dinas Jabatan yang Dipelihara dan dibayarkan Pajaknya	15	99.223.600,00	15.00	0	15.00	0	15	0	100	0	
	2.15.01.2.09.0002	Penyediaan Jasa Pemeliharaan, Biaya Pemeliharaan, Pajak dan Perizinan Kendaraan Dinas Operasional atau Lapangan	Jumlah Kendaraan Dinas Operasional atau Lapangan yang Dipelihara dan dibayarkan Pajak dan Perizinannya	35	201.449.100,00	35.00	0	35.00	0	35	0	100	0	
	2.15.01.2.09.0006	Pemeliharaan Peralatan dan Mesin Lainnya	Jumlah Peralatan dan Mesin Lainnya yang Dipelihara	25	20.000.000,00	0.00	0	0.00	0	0	0	0	0	
	2.15.01.2.09.0011	Pemeliharaan/Rehabilitasi Sarana dan Prasarana Pendukung Gedung Kantor atau Bangunan Lainnya	Emisi GRK Bidang Transportasi	1	10.200.000,00	0.00	0	0.00	0	0	0	0	0	
	2.15.01.2.09.0011	Pemeliharaan/Rehabilitasi Sarana dan Prasarana Pendukung Gedung Kantor atau Bangunan Lainnya	Indeks Kepuasan Masyarakat (IKM)	92.25	10.200.000,00	0.00	0	0.00	0	0	0	0	0	
	2.15.01.2.09.0011	Pemeliharaan/Rehabilitasi Sarana dan Prasarana Pendukung Gedung Kantor atau Bangunan Lainnya	Jumlah Sarana dan Prasarana Pendukung Gedung Kantor atau Bangunan Lainnya yang Dipelihara/Direhabilitasi	1	10.200.000,00	0.00	0	0.00	0	0	0	0	0	
	2.15.01.2.09.0011	Pemeliharaan/Rehabilitasi Sarana dan Prasarana Pendukung Gedung Kantor atau Bangunan Lainnya	Persentase Kelengkapan Jalan	0.8838	10.200.000,00	0.00	0	0.00	0	0	0	0	0	
Faktor pendorong keberhasilan kinerja : SDM yang berkompeten dalam Optimalisasi layanan														
Faktor penghambat pencapaian kinerja : Kurang lancarnya pemanfaatan aplikasi layanan karena server yang kurang mumpuni														

No	Kode	Uraian Program/Kegiatan/Subkegiatan	Indikator Kinerja Program/Kegiatan/Subkegiatan	Target Kinerja dan Anggaran RKPD Tahun berjalan yang dievaluasi (Tahun 2026) yang Dievaluasi		Realisasi Kinerja Pada Triwulan I		Realisasi Capaian Kinerja dan Anggaran RKPD yang Dievaluasi (Tahun 2026)		Realisasi Kinerja dan Anggaran RPJMD s.d Tahun Lalu (Akhir Tahun Pelaksanaan RKPD Tahun 2025 (%)		Tingkat Capaian Kinerja dan Realisasi Anggaran RPJMD Tahun Berjalan		Perangkat Daerah Penanggung jawab
				K	Rp.	K	Rp.	K	Rp.	K	Rp.	K	Rp.	
1	2	3	4	5		6		7		8		9		10
Tindak lanjut yang diperlukan dalam triwulan berikutnya : Peningkatan layanan prima sesuai standar ketentuan														
Tindak lanjut yang diperlukan dalam RKPD berikutnya :														
	2.15.02	PROGRAM PENYELENGGARAAN LALU LINTAS DAN ANGKUTAN JALAN (LLAJ)	Persentase kelengkapan jalan yang telah terpasang terhadap kondisi ideal	88.38	11.234.827.508,00	86.87	2.058.450.815,00	86.87	2.058.450.815,00	86.87	2.058.450.815,00	98.3	18.3	Dinas Perhubungan
	2.15.02	PROGRAM PENYELENGGARAAN LALU LINTAS DAN ANGKUTAN JALAN (LLAJ)	Persentase kelengkapan jalan yang telah terpasang terhadap kondisi ideal	88.38	11.234.827.508,00	86.87	2.058.450.815,00	86.87	2.058.450.815,00	86.87	2.058.450.815,00	98.3	18.3	Dinas Perhubungan
	2.15.02	PROGRAM PENYELENGGARAAN LALU LINTAS DAN ANGKUTAN JALAN (LLAJ)	Persentase kelengkapan jalan yang telah terpasang terhadap kondisi ideal	88.38	11.234.827.508,00	86.87	2.058.450.815,00	86.87	2.058.450.815,00	86.87	2.058.450.815,00	98.3	18.3	Dinas Perhubungan
	2.15.02	PROGRAM PENYELENGGARAAN LALU LINTAS DAN ANGKUTAN JALAN (LLAJ)	Persentase ruas jalan yang menerapkan Manajemen Rekayasa Lalulintas	40	11.234.827.508,00	40.00	2.058.450.815,00	40.00	2.058.450.815,00	40	2.058.450.815,00	100	18.3	Dinas Perhubungan
	2.15.02	PROGRAM PENYELENGGARAAN LALU LINTAS DAN ANGKUTAN JALAN (LLAJ)	IKM layanan angkutan jalan berkeselamatan	92.25	11.234.827.508,00	45.63	2.058.450.815,00	45.63	2.058.450.815,00	45.63	2.058.450.815,00	49.5	18.3	Dinas Perhubungan
	2.15.02.2.02	Penyediaan Perlengkapan Jalan di Jalan Kabupaten/Kota	Persentase perlengkapan jalan yang befungsi	88.50	4.020.238.348,00	87.05	1.074.403.070,00	87.05	1.074.403.070,00	87.05	1.074.403.070,00	98.4	26.7	
	2.15.02.2.02.0001	Pembangunan Prasarana Jalan di Jalan Kabupaten/Kota	Jumlah Prasarana Jalan di Jalan Kabupaten/Kota yang Terbangun	18	95.992.128,00	0.00	0	0.00	0	0	0	0	0	
	2.15.02.2.02.0002	Penyediaan Perlengkapan Jalan di Jalan Kabupaten/Kota	Jumlah Perlengkapan Jalan di Jalan Kabupaten/Kota yang Tersedia	5	20.885.500,00	0.00	0	0.00	0	0	0	0	0	
	2.15.02.2.02.0003	Rehabilitasi dan Pemeliharaan Prasarana Jalan	Jumlah Prasarana Jalan yang Terehabilitasi dan Terpelihara	5822	3.413.200.720,00	5866.00	1.017.632.592,00	5866.00	1.017.632.592,00	5866	1.017.632.592,00	100.8	29.8	
	2.15.02.2.02.0004	Rehabilitasi dan Pemeliharaan Perlengkapan Jalan	Jumlah Perlengkapan Jalan yang Terehabilitasi dan Terpelihara	23	490.160.000,00	0.00	56.770.478,00	0.00	56.770.478,00	0	56.770.478,00	0	11.6	
	2.15.02.2.03	Pengelolaan Terminal Penumpang Tipe C	Persentase sarpras angkutan sesuai standar	94.90	242.483.300,00	94.90	41.213.950,00	94.90	41.213.950,00	94.9	41.213.950,00	100	17	
	2.15.02.2.03.0009	Pembangunan Terminal Penumpang Tipe C yang dilengkapi Fasilitas Utama dan Fasilitas Penunjang	Jumlah terminal Tipe C yang terbangun yang dilengkapi Fasilitas Utama dan Fasilitas Penunjang	1	0	0.00	0	0.00	0	0	0	0	0	
	2.15.02.2.03.0011	Rehabilitasi dan Pemeliharaan Terminal Tipe C (Fasilitas Utama dan Penunjang)	Jumlah Terminal Tipe C (Fasilitas Utama dan Penunjang) yang terehabilitasi dan terpelihara	1	242.483.300,00	0.00	41.213.950,00	0.00	41.213.950,00	0	41.213.950,00	0	17	
	2.15.02.2.04	Penerbitan Izin Penyelenggaraan dan Pembangunan Fasilitas Parkir	Persentase penataan parkir sesuai standar	61.86	1.436.538.900,00	62.00	147.329.950,00	62.00	147.329.950,00	62	147.329.950,00	100.2	10.3	
	2.15.02.2.04.0002	Koordinasi dan Sinkronisasi Pengawasan Pelaksanaan Izin Penyelenggaraan dan Pembangunan Fasilitas Parkir Kewenangan Kabupaten/Kota	Jumlah Laporan Koordinasi dan Sinkronisasi Pengawasan Pelaksanaan Izin Penyelenggaraan dan Terbangunnya Fasilitas Parkir Kewenangan Kabupaten/Kota	12	1.436.538.900,00	3.00	147.329.950,00	3.00	147.329.950,00	3	147.329.950,00	25	10.3	
	2.15.02.2.05	Pengujian Berkala Kendaraan Bermotor	Persentase angkutan yang tersertifikasi sistem manajemen keselamatan	96.70	208.045.200,00	98.64	11.048.753,00	98.64	11.048.753,00	98.64	11.048.753,00	102	5.3	
	2.15.02.2.05.0003	Registrasi Kendaraan Wajib Uji Berkala Kendaraan Bermotor	Jumlah Kendaraan Wajib Uji Berkala Kendaraan Bermotor yang Terdaftar	4000	102.301.960,00	663.00	11.048.753,00	663.00	11.048.753,00	663	11.048.753,00	16.6	10.8	
	2.15.02.2.05.0004	Penyediaan Bukti Lulus Uji Pengujian Berkala Kendaraan Bermotor	Jumlah Dokumen Bukti Lulus Uji Pengujian Berkala Kendaraan Bermotor	1000	25.500.000,00	0.00	0	0.00	0	0	0	0	0	
	2.15.02.2.05.0007	Pemeliharaan Sarana dan Prasarana Pengujian Berkala Kendaraan Bermotor	Jumlah Sarana dan Prasarana Pengujian Berkala Kendaraan Bermotor yang Terpelihara	11	80.243.240,00	0.00	0	0.00	0	0	0	0	0	
	2.15.02.2.06	Pelaksanaan Manajemen dan Rekayasa Lalu Lintas untuk Jaringan Jalan Kabupaten/Kota	Jumlah penataan ruas jalan sesuai standard	5	1.905.827.600,00	0.00	140.791.583,00	0.00	140.791.583,00	0	140.791.583,00	0	7.4	
	2.15.02.2.06.0004	Pengawasan dan Pengendalian Efektivitas Pelaksanaan Kebijakan untuk Jalan Kabupaten/Kota	Jumlah Laporan Pengawasan dan Pengendalian Efektivitas Pelaksanaan Kebijakan untuk Jalan Kabupaten/Kota	12	1.563.527.200,00	3.00	90.165.695,00	3.00	90.165.695,00	3	90.165.695,00	25	5.8	
	2.15.02.2.06.0014	Sosialisasi Pelaksanaan Manajemen dan Rekayasa Lalu Lintas untuk Jaringan Jalan Kabupaten/Kota	Jumlah Laporan Sosialisasi Pelaksanaan Manajemen dan Rekayasa Lalu Lintas untuk Jaringan Jalan Kabupaten/Kota	12	214.705.100,00	3.00	50.625.888,00	3.00	50.625.888,00	3	50.625.888,00	25	23.6	
	2.15.02.2.06.0015	Forum Lalu Lintas dan Angkutan Jalan untuk Jaringan Jalan Kabupaten/Kota	Jumlah laporan Forum Lalu Lintas dan Angkutan Jalan untuk Jaringan Jalan Kabupaten/Kota	1	31.400.000,00	0.00	0	0.00	0	0	0	0	0	
	2.15.02.2.06.0016	Pengadaan dan Pemasangan Perlengkapan Jalan dalam rangka Manajemen dan Rekayasa Lalu Lintas	Jumlah Perlengkapan Jalan dalam Rangka Manajemen dan Rekayasa Lalu Lintas yang dilaksanakan pengadaan dan Pemasangan	40	14.254.000,00	0.00	0	0.00	0	0	0	0	0	
	2.15.02.2.06.0017	Penataan Manajemen dan Rekayasa Lalu Lintas untuk Jaringan Jalan Kabupaten/Kota	Jumlah laporan pelaksanaan Penataan Manajemen dan Rekayasa Lalu Lintas Untuk Jaringan Jalan Kabupaten/Provinsi	1	81.941.300,00	0.00	0	0.00	0	0	0	0	0	

No	Kode	Uraian Program/Kegiatan/Subkegiatan	Indikator Kinerja Program/Kegiatan/Subkegiatan	Target Kinerja dan Anggaran RKPD Tahun berjalan yang dievaluasi (Tahun 2026) yang Dievaluasi		Realisasi Kinerja Pada Triwulan		Realisasi Capaian Kinerja dan Anggaran RKPD yang Dievaluasi (Tahun 2026)		Realisasi Kinerja dan Anggaran RPJMD s.d Tahun Lalu (Akhir Tahun Pelaksanaan RKPD Tahun 2025 (%)		Tingkat Capaian Kinerja dan Realisasi Anggaran RPJMD Tahun Berjalan		Perangkat Daerah Penanggung jawab
				K	Rp.	I		K	Rp.	K	Rp.	K	Rp.	
						K	Rp.							
1	2	3	4	5		6		7		8		9		10
	2.15.02.2.09	Penyediaan Angkutan Umum untuk Jasa Angkutan Orang dan/atau Barang Antar Kota dalam 1 (Satu) Daerah Kabupaten/Kota	Load factor angkutan orang	0.65	3.421.694.160,00	0.88	643.663.509,00	0.88	643.663.509,00	0.88	643.663.509,00	135.4	18.8	
	2.15.02.2.09.0002	Pengendalian dan Pengawasan Ketersediaan Angkutan Umum untuk Jasa Angkutan Orang dan/atau Barang Antar Kota dalam 1 (Satu) Kabupaten/Kota	Jumlah Laporan Pengendalian dan Pengawasan Ketersediaan Angkutan Umum untuk Jasa Angkutan Orang dan/atau Barang Antar Kota dalam 1 (Satu) Kabupaten/Kota	12	3.016.526.160,00	3.00	619.822.350,00	3.00	619.822.350,00	3	619.822.350,00	25	20.5	
	2.15.02.2.09.0003	Penyediaan Angkutan Umum untuk Jasa Angkutan Orang dan/atau Barang Antar Kota dalam 1 (Satu) Daerah Kabupaten/Kota	Jumlah Armada Angkutan Umum untuk Jasa Angkutan Orang dan/atau Barang Antar Kota dalam 1 (Satu) Daerah Kabupaten/Kota yang Tersedia	10	405.168.000,00	9.00	23.841.159,00	9.00	23.841.159,00	9	23.841.159,00	90	5.9	
Faktor pendorong keberhasilan kinerja : SDM yang berkompeten serta kebijakan pimpinan dalam peningkatan program prioritas perhubungan														
Faktor penghambat pencapaian kinerja : Belum optimalnya pemanfaatan IKM layanan angkutan sekolah gratis karena keterbatasan alat di dalam angkutan sekolah,														
Tindak lanjut yang diperlukan dalam triwulan berikutnya : Optimalisasi sarpras perhubungan serta layanan uji kendaraan dan angkutan sekolah gratis														
Tindak lanjut yang diperlukan dalam RKPD berikutnya :														
	2.15.05	PROGRAM PENGELOLAAN PERKERETAAPIAN	Cakupan perlintasan kereta api yang ditangani	100	78.000.000,00	100.00	0	100.00	0	100	0	100	0	Dinas Perhubungan
	2.15.05.2.01	Penetapan Rencana Induk Perkeretaapian	Persentase sarana prasarana perlintasan kereta api laik fungsi	100	78.000.000,00	100.00	0	100.00	0	100	0	100	0	
	2.15.05.2.01.0004	Penyediaan Peralatan Keselamatan Perlintasan Sebidang di Jalan Kabupaten/Kota	Jumlah Peralatan Keselamatan Perlintasan Sebidang di Jalan Kabupaten/ Kota yang tersedia	7	78.000.000,00	7.00	0	7.00	0	7	0	100	0	
Faktor pendorong keberhasilan kinerja : SDM yang mencukupi serta kebuiajakn pimpinan dalam menggalakkan program keselamatan perlintasan sebidang kereta api														
Faktor penghambat pencapaian kinerja : Belum tersertifikasinya SDM penjaga palang perlintasan kereta api														
Tindak lanjut yang diperlukan dalam triwulan berikutnya : Optimalisasi layanan perlintasan sebidang baik dari segi SDM maupun sarprasnya														
Tindak lanjut yang diperlukan dalam RKPD berikutnya :														
	216	Komunikasi dan Informatika												
	2.16.01	PROGRAM PENUNJANG URUSAN PEMERINTAHAN DAERAH KABUPATEN/KOTA	Persentase fasilitasi layanan kedinasan sesuai standar / ketentuan yang berlaku	100	5.447.512.674,00	23.30	1.127.398.492,00	23.30	1.127.398.492,00	23.3	1.127.398.492,00	23.3	20.7	Dinas Komunikasi, Informatika dan Statistik
	2.16.01.2.01	Perencanaan, Penganggaran, dan Evaluasi Kinerja Perangkat Daerah	Persentase dokumen perencanaan dan pelaporan yang tepat waktu dan sesuai standart	100	13.005.000,00	25.00	0	25.00	0	25	0	25	0	
	2.16.01.2.01.0001	Penyusunan Dokumen Perencanaan Perangkat Daerah	Jumlah Dokumen Perencanaan Perangkat Daerah	2	2.255.000,00	1.00	0	1.00	0	1	0	50	0	
	2.16.01.2.01.0007	Evaluasi Kinerja Perangkat Daerah	Jumlah Laporan Evaluasi Kinerja Perangkat Daerah	10	3.150.000,00	3.00	0	3.00	0	3	0	30	0	
	2.16.01.2.01.0009	Pelaksanaan Pengumpulan Data Statistik Sektoral Daerah	Jumlah Data Statistik Sektoral Daerah yang Telah Dikumpulkan dan Diperiksa Lingkup Perangkat Daerah	1	1.650.000,00	0.00	0	0.00	0	0	0	0	0	
	2.16.01.2.01.0010	Pelaksanaan Forum Perangkat Daerah Berdasarkan Bidang Urusan yang Diampu dalam Rangka Penyusunan Dokumen Perencanaan Perangkat Daerah	Jumlah Berita Acara Hasil Forum Perangkat Daerah Berdasarkan Bidang Urusan yang Diampu dalam Rangka Penyusunan Dokumen Perencanaan Perangkat Daerah	1	3.300.000,00	1.00	0	1.00	0	1	0	100	0	
	2.16.01.2.01.0011	Penyusunan Dokumen Perencanaan Urusan Selain Renstra PD dan Renja PD	Jumlah Dokumen Perencanaan Urusan Selain Renstra PD dan Renja PD yang disusun	8	1.000.000,00	3.00	0	3.00	0	3	0	37.5	0	
	2.16.01.2.01.0013	Sinkronisasi dan Harmonisasi Pusat dan Daerah dalam Rangka Mendukung Target Pembangunan Nasional melalui Koordinasi Teknis Pembangunan	Jumlah Berita Acara Hasil Sinkronisasi dan Harmonisasi Pusat dan Daerah dalam Rangka Mendukung Target Pembangunan Nasional melalui Koordinasi Teknis Pembangunan	1	1.650.000,00	0.00	0	0.00	0	0	0	0	0	
	2.16.01.2.02	Administrasi Keuangan Perangkat Daerah	Persentase pelayanan administrasi keuangan perangkat daerah sesuai standar	100	4.250.224.372,00	27.00	966.554.644,00	27.00	966.554.644,00	27	966.554.644,00	27	22.7	
	2.16.01.2.02.0001	Penyediaan Gaji dan Tunjangan ASN	Jumlah Orang yang Menerima Gaji dan Tunjangan ASN	455	4.249.824.372,00	129.00	966.554.644,00	129.00	966.554.644,00	129	966.554.644,00	28.4	22.7	
	2.16.01.2.02.0007	Koordinasi dan Penyusunan Laporan Keuangan Bulanan/ Triwulanan/ Semesteran SKPD	Jumlah Laporan Keuangan Bulanan/ Triwulanan/ Semesteran SKPD dan Laporan Koordinasi Penyusunan Laporan Keuangan Bulanan/Triwulanan/Semesteran SKPD	4	400.000,00	1.00	0	1.00	0	1	0	25	0	

No	Kode	Uraian Program/Kegiatan/Subkegiatan	Indikator Kinerja Program/Kegiatan/Subkegiatan	Target Kinerja dan Anggaran RKPD Tahun berjalan yang dievaluasi (Tahun 2026) yang Dievaluasi		Realisasi Kinerja Pada Triwulan I		Realisasi Capaian Kinerja dan Anggaran RKPD yang Dievaluasi (Tahun 2026)		Realisasi Kinerja dan Anggaran RPJMD s.d Tahun Lalu (Akhir Tahun Pelaksanaan RKPD Tahun 2025 (%)		Tingkat Capaian Kinerja dan Realisasi Anggaran RPJMD Tahun Berjalan		Perangkat Daerah Penanggung jawab
				K	Rp.	K	Rp.	K	Rp.	K	Rp.	K	Rp.	
1	2	3	4	5		6		7		8		9		10
	2.16.01.2.05	Administrasi Kepegawaian Perangkat Daerah	Persentase pelayanan administrasi kepegawaian perangkat daerah yang sesuai standar	100	70.842.600,00	51.00	3.337.500,00	51.00	3.337.500,00	51	3.337.500,00	51	4.7	
	2.16.01.2.05.0002	Pengadaan Pakaian Dinas beserta Atribut Kelengkapannya	Jumlah Paket Pakaian Dinas beserta Atribut Kelengkapan	1	2.550.000,00	1.00	2.537.500,00	1.00	2.537.500,00	1	2.537.500,00	100	99.5	
	2.16.01.2.05.0010	Sosialisasi Peraturan Perundang-Undangan	Jumlah Orang yang Mengikuti Sosialisasi Peraturan Perundang-Undangan	70	68.292.600,00	2.00	800.000,00	2.00	800.000,00	2	800.000,00	2.9	1.2	
	2.16.01.2.06	Administrasi Umum Perangkat Daerah	Persentase ketersediaan administrasi umum perangkat daerah	100	185.362.100,00	25.00	14.737.635,00	25.00	14.737.635,00	25	14.737.635,00	25	8	
	2.16.01.2.06.0001	Penyediaan Komponen Instalasi Listrik/Penerangan Bangunan Kantor	Jumlah Paket Komponen Instalasi Listrik/Penerangan Bangunan Kantor yang Disediakan	4	5.832.500,00	0.00	0	0.00	0	0	0	0	0	
	2.16.01.2.06.0002	Penyediaan Peralatan dan Perlengkapan Kantor	Jumlah Paket Peralatan dan Perlengkapan Kantor yang Disediakan	3	5.974.400,00	2.00	4.282.935,00	2.00	4.282.935,00	2	4.282.935,00	66.7	71.7	
	2.16.01.2.06.0003	Penyediaan Peralatan Rumah Tangga	Jumlah Paket Peralatan Rumah Tangga yang Disediakan	5	15.011.600,00	0.00	0	0.00	0	0	0	0	0	
	2.16.01.2.06.0004	Penyediaan Bahan Logistik Kantor	Jumlah Paket Bahan Logistik Kantor yang Disediakan	14	35.769.600,00	2.00	2.242.500,00	2.00	2.242.500,00	2	2.242.500,00	14.3	6.3	
	2.16.01.2.06.0005	Penyediaan Barang Cetakan dan Penggandaan	Jumlah Paket Barang Cetakan dan Penggandaan yang Disediakan	1	2.064.000,00	1.00	2.064.000,00	1.00	2.064.000,00	1	2.064.000,00	100	100	
	2.16.01.2.06.0006	Penyediaan Bahan Bacaan dan Peraturan Perundang-undangan	Jumlah Dokumen Bahan Bacaan dan Peraturan Perundang-Undangan yang Disediakan	12	4.710.000,00	3.00	720.000,00	3.00	720.000,00	3	720.000,00	25	15.3	
	2.16.01.2.06.0009	Penyelenggaraan Rapat Koordinasi dan Konsultasi SKPD	Jumlah Laporan Penyelenggaraan Rapat Koordinasi dan Konsultasi SKPD	15	116.000.000,00	5.00	5.428.200,00	5.00	5.428.200,00	5	5.428.200,00	33.3	4.7	
	2.16.01.2.07	Pengadaan Barang Milik Daerah Penunjang Urusan Pemerintah Daerah	Persentase Penyediaan Barang Milik Daerah Penunjang Urusan sesuai kebutuhan	100	96.122.200,00	0.00	0	0.00	0	0	0	0	0	
	2.16.01.2.07.0005	Pengadaan Mebel	Jumlah Paket Mebel yang Disediakan	40	9.075.000,00	0.00	0	0.00	0	0	0	0	0	
	2.16.01.2.07.0006	Pengadaan Peralatan dan Mesin Lainnya	Jumlah Unit Peralatan dan Mesin Lainnya yang Disediakan	6	87.047.200,00	0.00	0	0.00	0	0	0	0	0	
	2.16.01.2.08	Penyediaan Jasa Penunjang Urusan Pemerintahan Daerah	Persentase penyediaan jasa penunjang urusan sesuai standart	100	623.829.000,00	24.00	128.335.721,00	24.00	128.335.721,00	24	128.335.721,00	24	20.6	
	2.16.01.2.08.0002	Penyediaan Jasa Komunikasi, Sumber Daya Air dan Listrik	Jumlah Laporan Penyediaan Jasa Komunikasi, Sumber Daya Air dan Listrik yang Disediakan	36	362.695.400,00	9.00	76.292.623,00	9.00	76.292.623,00	9	76.292.623,00	25	21	
	2.16.01.2.08.0004	Penyediaan Jasa Pelayanan Umum Kantor	Jumlah Laporan Penyediaan Jasa Pelayanan Umum Kantor yang Disediakan	13	261.133.600,00	3.00	52.043.098,00	3.00	52.043.098,00	3	52.043.098,00	23.1	19.9	
	2.16.01.2.09	Pemeliharaan Barang Milik Daerah Penunjang Urusan Pemerintahan Daerah	Persentase BMD yang terpelihara sesuai standart	100	208.127.402,00	11.00	14.432.992,00	11.00	14.432.992,00	11	14.432.992,00	11	6.9	
	2.16.01.2.09.0002	Penyediaan Jasa Pemeliharaan, Biaya Pemeliharaan, Pajak dan Perizinan Kendaraan Dinas Operasional atau Lapangan	Jumlah Kendaraan Dinas Operasional atau Lapangan yang Dipelihara dan dibayarkan Pajak dan Perizinannya	8	82.062.402,00	3.00	9.372.992,00	3.00	9.372.992,00	3	9.372.992,00	37.5	11.4	
	2.16.01.2.09.0005	Pemeliharaan Mebel	Jumlah Mebel yang Dipelihara	8	5.000.000,00	0.00	0	0.00	0	0	0	0	0	
	2.16.01.2.09.0006	Pemeliharaan Peralatan dan Mesin Lainnya	Jumlah Peralatan dan Mesin Lainnya yang Dipelihara	10	54.065.000,00	1.00	5.060.000,00	1.00	5.060.000,00	1	5.060.000,00	10	9.4	
	2.16.01.2.09.0011	Pemeliharaan/Rehabilitasi Sarana dan Prasarana Pendukung Gedung Kantor atau Bangunan Lainnya	Jumlah Sarana dan Prasarana Pendukung Gedung Kantor atau Bangunan Lainnya yang Dipelihara/Direhabilitasi	2	67.000.000,00	0.00	0	0.00	0	0	0	0	0	
Faktor pendorong keberhasilan kinerja : 1.Tersedianya sarana teknologi, sarana perkantoran, dan prasarana penunjang yang memadai meningkatkan efisiensi kinerja. 2.Tersedianya sarana teknologi, sarana perkantoran, dan prasarana penunjang yang memadai dalam meningkatkan efisiensi kinerja.3. Komitmen, kerjasama antar unit/bidang dalam internal di pera														
Faktor penghambat pencapaian kinerja : 1.Terbatasnya jumlah atau kualitas aparatur yang berkompeten dalam mengelola administras barang i, perencanaan, keuangan, dan kepegawaian.2.Proses perencanaan yang kurang matang dalam menentukan target kinerja menyebabkan terhambatnya realisasi kinerja yang telah di tetapkan dalam 1 tahun .														
Tindak lanjut yang diperlukan dalam triwulan berikutnya : Evaluasi kinerja rutin menggunakan instrumen ekinerja untuk memastikan target tercapai, termasuk tindak lanjut hasil evaluasi.														
Tindak lanjut yang diperlukan dalam RKPD berikutnya : optimalisasi e-planning, peningkatan kompetensi SDM, efisiensi belanja rutin, serta pemenuhan sarana perkantoran yang transparan untuk meningkatkan nilai Kinerja Perangkat Daerah														
	2.16.02	PROGRAM PENGELOLAAN INFORMASI DAN KOMUNIKASI PUBLIK	Persentase tingkat kepuasan masyarakat terhadap akses dan kualitas informasi publik pemerintah daerah	86	1.982.370.359,00	87.18	283.536.964,00	87.18	283.536.964,00	87.18	283.536.964,00	101.4	14.3	Dinas Komunikasi, Informatika dan Statistik
	2.16.02.2.01	Pengelolaan Informasi dan Komunikasi Publik Pemerintah Daerah Kabupaten/Kota	Presentase Tindak Lanjut Pengaduan Masyarakat	100	1.982.370.359,00	100.00	283.536.964,00	100.00	283.536.964,00	100	283.536.964,00	100	14.3	

No	Kode	Uraian Program/Kegiatan/Subkegiatan	Indikator Kinerja Program/Kegiatan/Subkegiatan	Target Kinerja dan Anggaran RKPD Tahun berjalan yang dievaluasi (Tahun 2026) yang Dievaluasi		Realisasi Kinerja Pada Triwulan		Realisasi Capaian Kinerja dan Anggaran RKPD yang Dievaluasi (Tahun 2026)		Realisasi Kinerja dan Anggaran RPJMD s.d Tahun Lalu (Akhir Tahun Pelaksanaan RKPD Tahun 2025 (%)		Tingkat Capaian Kinerja dan Realisasi Anggaran RPJMD Tahun Berjalan		Perangkat Daerah Penanggung jawab
				K	Rp.	I		K	Rp.	K	Rp.	K	Rp.	
						K	Rp.							
1	2	3	4	5		6		7		8		9		10
	2.16.02.2.01	Pengelolaan Informasi dan Komunikasi Publik Pemerintah Daerah Kabupaten/Kota	Persentase Masyarakat Yang Menjadi Sasaran Penyebaran Informasi Publik, Mengetahui Kebijakan Dan Program Prioritas Pemerintah dan Pemerintah Daerah	69.50	1.982.370.359,00	71.72	283.536.964,00	71.72	283.536.964,00	71.72	283.536.964,00	103.2	14.3	
	2.16.02.2.01.0014	Relasi Media	Jumlah aktivitas relasi media kepada media yang memenuhi kriteria sebagai berikut: 1. terverifikasi dewan pers, dan 2. terdaftar di Dinas Kominfo, dan 3. aktif dalam kegiatan relasi media	13	325.513.301,00	3.00	46.329.100,00	3.00	46.329.100,00	3	46.329.100,00	23.1	14.2	
	2.16.02.2.01.0015	Kemitraan Komunikasi dengan Komunitas Informasi Masyarakat	Jumlah Komunitas Informasi yang aktif mendiseminasikan informasi dan terdaftar di Dinas Kominfo	5	103.833.600,00	1.00	0	1.00	0	1	0	20	0	
	2.16.02.2.01.0017	Pelayanan Informasi Publik	Jumlah permohonan Informasi Publik yang diselesaikan sesuai peraturan perundangan	700	52.256.600,00	1108.00	11.275.935,00	1108.00	11.275.935,00	1108	11.275.935,00	158.3	21.6	
	2.16.02.2.01.0018	Sosialisasi Peraturan Bidang Informasi dan Komunikasi Publik	Persentase khalayak sasaran yang terpapar informasi terkait peraturan bidang informasi dan komunikasi publik	75	6.740.000,00	0.00	0	0.00	0	0	0	0	0	
	2.16.02.2.01.0019	Monitoring Informasi Kebijakan, Opini, dan Aspirasi Publik	Jumlah rekomendasi komunikasi terhadap isu publik yang berkembang dan usulan agenda komunikasi prioritas Pemerintah Daerah	4	477.178.878,00	1.00	61.309.520,00	1.00	61.309.520,00	1	61.309.520,00	25	12.8	
	2.16.02.2.01.0020	Diseminasi Informasi	Persentase khalayak yang terpapar informasi publik	65	9.587.200,00	0.00	0	0.00	0	0	0	0	0	
	2.16.02.2.01.0021	Pengelolaan Media Komunikasi Publik	Jumlah media komunikasi publik milik pemerintah daerah yang dikelola maupun pemanfaatan media berbayar sesuai kriteria/juknis	6	951.854.280,00	5.00	164.622.409,00	5.00	164.622.409,00	5	164.622.409,00	83.3	17.3	
	2.16.02.2.01.0022	Penyusunan Strategi Komunikasi Publik	Jumlah Strategi Komunikasi Publik yang disusun	4	9.850.000,00	1.00	0	1.00	0	1	0	25	0	
	2.16.02.2.01.0023	Penyusunan Konten	Jumlah Konten Informasi Publik	540	20.434.500,00	210.00	0	210.00	0	210	0	38.9	0	
	2.16.02.2.01.0024	Penguatan Kapasitas Sumber Daya Manusia Komunikasi Publik	Jumlah ASN bidang komunikasi publik yang difasilitasi mengikuti bimtek/pelatihan	80	25.122.000,00	0.00	0	0.00	0	0	0	0	0	
Faktor pendorong keberhasilan kinerja : 1.Tersedianya sumber daya manusia (SDM) yang terampil dan kompeten. 2.Adanya dukungan penuh dari pimpinan. 3.Terjalinnya kerja sama, koordinasi, dan kolaborasi lintas sektor yang baik. 4.Tersedianya pelatihan untuk peningkatan kapasitas SDM.														
Faktor penghambat pencapaian kinerja : "Faktor penghambat pencapaian kinerja : Faktor Penghambat TB. I : 1. Keterbatasan anggaran dalam pelaksanaan program dan kegiatan. 2. Adanya rotasi SDM dan pejabat, sehingga memerlukan proses adaptasi dan pelatihan ulang."														
Tindak lanjut yang diperlukan dalam triwulan berikutnya :														
Tindak lanjut yang diperlukan dalam RKPD berikutnya : "Tindak lanjut yang diperlukan dalam RKPD berikutnya : Penguatan kebijakan kelembagaan, meliputi aspek anggaran, SDM, dan fasilitas, serta penyempurnaan tata laksana pengelolaan layanan informasi dan komunikasi publik. Peningkatan frekuensi monitoring dan evaluasi terhadap program dan kegiatan														
	2.16.03	PROGRAM PENGELOLAAN APLIKASI INFORMATIKA	Persentase Pemenuhan Layanan Publik dan Administrasi Pemerintahan berbasis digital	87.32	6.407.750.800,00	84.71	608.564.652,00	84.71	608.564.652,00	84.71	608.564.652,00	97	9.5	Dinas Komunikasi, Informatika dan Statistik
	2.16.03.2.01	Pengelolaan Nama Domain yang Telah Ditetapkan oleh Pemerintah Pusat dan Sub Domain di Lingkup Pemerintah Daerah Kabupaten/Kota	Presentase penerapan domain go.id / sub domaian pada aplikasi administrasi pemerintahan dan layanan public sesuai aturan	100	63.000.000,00	96.00	61.161.000,00	96.00	61.161.000,00	96	61.161.000,00	96	97.1	
	2.16.03.2.01.0004	Pengelolaan Nama Domain dan Sub Domain Penyelenggaraan Pemerintah Daerah dan Pengelolaan Nama Domain Pemerintah Desa	Jumlah Dokumen Pengelolaan Nama Domain dan Sub Domain Pemerintah Daerah serta Domain Pemerintah Desa	2	63.000.000,00	2.00	61.161.000,00	2.00	61.161.000,00	2	61.161.000,00	100	97.1	
	2.16.03.2.02	Pengelolaan E-government di Lingkup Pemerintah Daerah Kabupaten/Kota	Persentase Cakupan Layanan Jaringan Intra Pemerintah Daerah	74.94	6.344.750.800,00	74.29	547.403.652,00	74.29	547.403.652,00	74.29	547.403.652,00	99.1	8.6	
	2.16.03.2.02	Pengelolaan E-government di Lingkup Pemerintah Daerah Kabupaten/Kota	Presentase ketersediaan aplikasi pemerintahan dan layananan publik	84.3	6.344.750.800,00	81.25	547.403.652,00	81.25	547.403.652,00	81.25	547.403.652,00	96.4	8.6	
	2.16.03.2.02.0013	Koordinasi Pemanfaatan Pusat Data Nasional	Jumlah Aplikasi SPBE Pemerintah Daerah yang sudah ditempatkan di Pusat Data Nasional	21	1.784.000,00	20.00	0	20.00	0	20	0	95.2	0	
	2.16.03.2.02.0019	Koordinasi pelaksanaan Manajemen SPBE	Jumlah Dokumen Koordinasi pelaksanaan Manajemen SPBE	1	2.600.000,00	0.00	0	0.00	0	0	0	0	0	
	2.16.03.2.02.0024	Penyelenggaraan Jaringan Intra Pemerintah Daerah Kab/Kota	Jumlah perangkat daerah di pemerintah Kab/Kota yang terhubung dengan Jaringan Intra Pemerintah Daerah Kab/Kota	30	524.232.050,00	2.00	69.652.007,00	2.00	69.652.007,00	2	69.652.007,00	6.7	13.3	

No	Kode	Uraian Program/Kegiatan/Subkegiatan	Indikator Kinerja Program/Kegiatan/Subkegiatan	Target Kinerja dan Anggaran RKPD Tahun berjalan yang dievaluasi (Tahun 2026) yang Dievaluasi		Realisasi Kinerja Pada Triwulan		Realisasi Capaian Kinerja dan Anggaran RKPD yang Dievaluasi (Tahun 2026)		Realisasi Kinerja dan Anggaran RPJMD s.d Tahun Lalu (Akhir Tahun Pelaksanaan RKPD Tahun 2025 (%)		Tingkat Capaian Kinerja dan Realisasi Anggaran RPJMD Tahun Berjalan		Perangkat Daerah Penanggung jawab
				K	Rp.	I		K	Rp.	K	Rp.	K	Rp.	
						K	Rp.							
1	2	3	4	5		6		7		8		9		10
	2.16.03.2.02.0025	Koordinasi pemanfaatan Portal Pelayanan Pemerintah Daerah yang terintegrasi	Jumlah Layanan Pemda yang memanfaatkan Portal pelayanan Pemerintah Daerah terintegrasi, yaitu Portal Pelayanan Publik, Portal Administrasi Pemerintahan, dan/atau Portal Data Nasional	11	2.750.000,00	0.00	0	0.00	0	0	0	0	0	
	2.16.03.2.02.0026	Fasilitasi penyelenggaraan Audit TIK sesuai kewenangan Dinas Kominfo	Jumlah Dokumen Fasilitasi dalam rangka penyelenggaraan Audit TIK sesuai kewenangan Dinas Kominfo	1	1.650.000,00	0.00	0	0.00	0	0	0	0	0	
	2.16.03.2.02.0032	Koordinasi pembangunan dan/atau pengembangan Aplikasi Khusus yang sesuai dengan arsitektur dan peta rencana SPBE pemerintah daerah, serta pemanfaatan Aplikasi Umum SPBE	Jumlah aplikasi khusus yang dibangun dan/atau dikembangkan sesuai dengan ketentuan atau regulasi tentang standar teknis dan prosedur pembangunan dan pengembangan aplikasi SPBE	4	219.574.400,00	0.00	12.697.645,00	0.00	12.697.645,00	0	12.697.645,00	0	5.8	
	2.16.03.2.02.0033	Penyelenggaraan pusat kendali Pemerintah Daerah	Jumlah laporan operasionalisasi pusat kendali	4	2.850.000.000,00	0.00	7.381.500,00	0.00	7.381.500,00	0	7.381.500,00	0	0.3	
	2.16.03.2.02.0034	Penyelenggaraan Sistem Penghubung Layanan Pemerintah Daerah dalam rangka interopabilitas data dan integrasi layanan	Jumlah Aplikasi SPBE yang terhubung dengan Sistem Penghubung Layanan Pemerintah Daerah	7	2.800.000,00	6.00	0	6.00	0	6	0	85.7	0	
	2.16.03.2.02.0035	Koordinasi dan Fasilitasi Promosi Literasi SPBE dan/atau kolaborasi penyelenggaraan SPBE	Jumlah laporan Pelaksanaan Kegiatan Fasilitasi Promosi Literasi SPBE dan/atau kolaborasi penyelenggaraan SPBE	1	35.800.000,00	0.00	4.500.000,00	0.00	4.500.000,00	0	4.500.000,00	0	12.6	
	2.16.03.2.02.0036	Penyediaan Akses Internet	Jumlah Perangkat Daerah dan UPTD yang memanfaatkan akses internet yang disediakan oleh Dinas	30	2.600.000.000,00	2.00	450.172.500,00	2.00	450.172.500,00	2	450.172.500,00	6.7	17.3	
	2.16.03.2.02.0037	Koordinasi penyusunan kebijakan tata kelola SPBE meliputi arsitektur, peta rencana, proses bisnis, serta penyusunan rencana dan anggaran SPBE Pemerintah Daerah	Jumlah dokumen kebijakan tata kelola SPBE meliputi arsitektur, peta rencana, proses bisnis, serta penyusunan rencana dan anggaran SPBE Pemerintah Daerah	2	98.800.000,00	0.00	2.430.000,00	0.00	2.430.000,00	0	2.430.000,00	0	2.5	
	2.16.03.2.02.0038	Koordinasi dan Fasilitasi Penyelenggaraan Kabupaten atau Kota Cerdas	Jumlah laporan pelaksanaan koordinasi dan fasilitasi penyelenggaraan Kabupaten/Kota Cerdas	3	2.010.350,00	0.00	570.000,00	0.00	570.000,00	0	570.000,00	0	28.4	
	2.16.03.2.02.0039	Koordinasi Pengelolaan Data dan Informasi	Jumlah data dan informasi yang dipetakan berdasarkan Arsitektur SPBE pemerintah daerah	1	2.750.000,00	0.00	0	0.00	0	0	0	0	0	
Faktor pendorong keberhasilan kinerja : "Faktor pendorong keberhasilan kinerja : - Ketersediaan infrastruktur TI - Pembagian tugas pada SDM yang tersedia"														
Faktor penghambat pencapaian kinerja : "Faktor penghambat pencapaian kinerja : - Perubahan jadwal kegiatan yang Mendadak"														
Tindak lanjut yang diperlukan dalam triwulan berikutnya : "Tindak lanjut yang diperlukan dalam triwulan berikutnya : - Pengecekan jadwal kegiatan "														
Tindak lanjut yang diperlukan dalam RKPD berikutnya : "Tindak lanjut yang diperlukan dalam RKPD berikutnya : - Melaksanakan monev terkait tata kelola layanan TI, infrastruktur TI, maupun penyediaan aplikasi layanan - Penguatan kapasitas SDM TI"														
	217	Koperasi, Usaha Kecil dan Menengah												
	2.17.01	PROGRAM PENUNJANG URUSAN PEMERINTAHAN DAERAH KABUPATEN/KOTA	Persentase fasilitasi layanan kedinasan sesuai standar / ketentuan yang berlaku	100	4.344.686.038,00	71.42	955.780.726,00	71.42	955.780.726,00	71.42	955.780.726,00	71.4	22	Dinas Koperasi, Usaha Kecil Menengah, dan Tenaga Kerja
	2.17.01.2.01	Perencanaan, Penganggaran, dan Evaluasi Kinerja Perangkat Daerah	Persentase penyusunan	1	9.551.600,00	0.00	0	0.00	0	0	0	0	0	
	2.17.01.2.01.0001	Penyusunan Dokumen Perencanaan Perangkat Daerah	Jumlah Dokumen Perencanaan Perangkat Daerah	3	2.859.800,00	0.00	0	0.00	0	0	0	0	0	
	2.17.01.2.01.0007	Evaluasi Kinerja Perangkat Daerah	Jumlah Laporan Evaluasi Kinerja Perangkat Daerah	12	3.355.800,00	0.00	0	0.00	0	0	0	0	0	
	2.17.01.2.01.0011	Penyusunan Dokumen Perencanaan Urusan Selain Renstra PD dan Renja PD	Jumlah Dokumen Perencanaan Urusan Selain Renstra PD dan Renja PD yang disusun	12	3.336.000,00	0.00	0	0.00	0	0	0	0	0	
	2.17.01.2.02	Administrasi Keuangan Perangkat Daerah	Persentase pelayanan	1	3.482.726.918,00	0.00	862.785.102,00	0.00	862.785.102,00	0	862.785.102,00	0	24.8	
	2.17.01.2.02.0001	Penyediaan Gaji dan Tunjangan ASN	Jumlah Orang yang Menerima Gaji dan Tunjangan ASN	29	3.480.488.318,00	0.00	862.785.102,00	0.00	862.785.102,00	0	862.785.102,00	0	24.8	
	2.17.01.2.02.0007	Koordinasi dan Penyusunan Laporan Keuangan Bulanan/ Triwulanan/ Semesteran SKPD	Jumlah Laporan Keuangan Bulanan/ Triwulanan/ Semesteran SKPD dan Laporan Koordinasi Penyusunan Laporan Keuangan Bulanan/Triwulanan/Semesteran SKPD	12	2.238.600,00	0.00	0	0.00	0	0	0	0	0	
	2.17.01.2.05	Administrasi Kepegawaian Perangkat Daerah	Persentase pelayanan	1	76.975.600,00	0.00	0	0.00	0	0	0	0	0	
	2.17.01.2.05.0002	Pengadaan Pakaian Dinas beserta Atribut Kelengkapannya	Jumlah Paket Pakaian Dinas beserta Atribut Kelengkapan	1	0	0.00	0	0.00	0	0	0	0	0	

No	Kode	Uraian Program/Kegiatan/Subkegiatan	Indikator Kinerja Program/Kegiatan/Subkegiatan	Target Kinerja dan Anggaran RKPD Tahun berjalan yang dievaluasi (Tahun 2026) yang Dievaluasi		Realisasi Kinerja Pada Triwulan I		Realisasi Capaian Kinerja dan Anggaran RKPD yang Dievaluasi (Tahun 2026)		Realisasi Kinerja dan Anggaran RPJMD s.d Tahun Lalu (Akhir Tahun Pelaksanaan RKPD Tahun 2025 (%)		Tingkat Capaian Kinerja dan Realisasi Anggaran RPJMD Tahun Berjalan		Perangkat Daerah Penanggung jawab
				K	Rp.	K	Rp.	K	Rp.	K	Rp.	K	Rp.	
1	2	3	4	5		6		7		8		9		10
	2.17.01.2.05.0010	Sosialisasi Peraturan Perundang-Undangan	Jumlah Orang yang Mengikuti Sosialisasi Peraturan Perundang-Undangan	50	76.975.600,00	0.00	0	0.00	0	0	0	0	0	
	2.17.01.2.06	Administrasi Umum Perangkat Daerah	Persentase ketersediaan	1	194.697.100,00	0.00	13.781.008,00	0.00	13.781.008,00	0	13.781.008,00	0	7.1	
	2.17.01.2.06.0001	Penyediaan Komponen Instalasi Listrik/Penerangan Bangunan Kantor	Jumlah Paket Komponen Instalasi Listrik/Penerangan Bangunan Kantor yang Disediakan	1	5.206.100,00	0.00	0	0.00	0	0	0	0	0	
	2.17.01.2.06.0002	Penyediaan Peralatan dan Perlengkapan Kantor	Jumlah Paket Peralatan dan Perlengkapan Kantor yang Disediakan	1	18.746.000,00	0.00	2.489.508,00	0.00	2.489.508,00	0	2.489.508,00	0	13.3	
	2.17.01.2.06.0003	Penyediaan Peralatan Rumah Tangga	Jumlah Paket Peralatan Rumah Tangga yang Disediakan	1	8.415.500,00	0.00	0	0.00	0	0	0	0	0	
	2.17.01.2.06.0004	Penyediaan Bahan Logistik Kantor	Jumlah Paket Bahan Logistik Kantor yang Disediakan	1	28.782.400,00	0.00	3.180.000,00	0.00	3.180.000,00	0	3.180.000,00	0	11	
	2.17.01.2.06.0005	Penyediaan Barang Cetakan dan Penggandaan	Jumlah Paket Barang Cetakan dan Penggandaan yang Disediakan	1	22.735.100,00	0.00	0	0.00	0	0	0	0	0	
	2.17.01.2.06.0006	Penyediaan Bahan Bacaan dan Peraturan Perundang-undangan	Jumlah Dokumen Bahan Bacaan dan Peraturan Perundang-Undangan yang Disediakan	12	5.508.000,00	0.00	0	0.00	0	0	0	0	0	
	2.17.01.2.06.0009	Penyelenggaraan Rapat Koordinasi dan Konsultasi SKPD	Jumlah Laporan Penyelenggaraan Rapat Koordinasi dan Konsultasi SKPD	12	100.000.000,00	0.00	8.111.500,00	0.00	8.111.500,00	0	8.111.500,00	0	8.1	
	2.17.01.2.06.0010	Penatausahaan Arsip Dinamis pada SKPD	Jumlah Dokumen Penatausahaan Arsip Dinamis pada SKPD	1	5.304.000,00	0.00	0	0.00	0	0	0	0	0	
	2.17.01.2.07	Pengadaan Barang Milik Daerah Penunjang Urusan Pemerintah Daerah	Persentase Penyediaan Barang	1	30.375.860,00	0.00	0	0.00	0	0	0	0	0	
	2.17.01.2.07.0005	Pengadaan Mebel	Jumlah Paket Mebel yang Disediakan	1	0	0.00	0	0.00	0	0	0	0	0	
	2.17.01.2.07.0006	Pengadaan Peralatan dan Mesin Lainnya	Jumlah Unit Peralatan dan Mesin Lainnya yang Disediakan	2	30.375.860,00	0.00	0	0.00	0	0	0	0	0	
	2.17.01.2.07.0011	Pengadaan Sarana dan Prasarana Pendukung Gedung Kantor atau Bangunan Lainnya	Jumlah Unit Sarana dan Prasarana Pendukung Gedung Kantor atau Bangunan Lainnya yang Disediakan		0	0.00	0	0.00	0	0	0	0	0	
	2.17.01.2.08	Penyediaan Jasa Penunjang Urusan Pemerintahan Daerah	Persentase penyediaan jasa	1	412.544.960,00	0.00	72.684.853,00	0.00	72.684.853,00	0	72.684.853,00	0	17.6	
	2.17.01.2.08.0002	Penyediaan Jasa Komunikasi, Sumber Daya Air dan Listrik	Jumlah Laporan Penyediaan Jasa Komunikasi, Sumber Daya Air dan Listrik yang Disediakan	12	90.209.960,00	0.00	19.296.657,00	0.00	19.296.657,00	0	19.296.657,00	0	21.4	
	2.17.01.2.08.0004	Penyediaan Jasa Pelayanan Umum Kantor	Jumlah Laporan Penyediaan Jasa Pelayanan Umum Kantor yang Disediakan	12	322.335.000,00	0.00	53.388.196,00	0.00	53.388.196,00	0	53.388.196,00	0	16.6	
	2.17.01.2.09	Pemeliharaan Barang Milik Daerah Penunjang Urusan Pemerintahan Daerah	Persentase Barang Milik Daerah yang terpelihara sesuai kebutuhan	1	137.814.000,00	0.00	6.529.763,00	0.00	6.529.763,00	0	6.529.763,00	0	4.7	
	2.17.01.2.09.0002	Penyediaan Jasa Pemeliharaan, Biaya Pemeliharaan, Pajak dan Perizinan Kendaraan Dinas Operasional atau Lapangan	Jumlah Kendaraan Dinas Operasional atau Lapangan yang Dipelihara dan dibayarkan Pajak dan Perizinannya	5	75.963.400,00	0.00	6.529.763,00	0.00	6.529.763,00	0	6.529.763,00	0	8.6	
	2.17.01.2.09.0006	Pemeliharaan Peralatan dan Mesin Lainnya	Jumlah Peralatan dan Mesin Lainnya yang Dipelihara	5	20.480.600,00	0.00	0	0.00	0	0	0	0	0	
	2.17.01.2.09.0009	Pemeliharaan/Rehabilitasi Gedung Kantor dan Bangunan Lainnya	Jumlah Gedung Kantor dan Bangunan Lainnya yang Dipelihara/Direhabilitasi	1	41.370.000,00	0.00	0	0.00	0	0	0	0	0	
	2.17.01.2.09.0011	Pemeliharaan/Rehabilitasi Sarana dan Prasarana Pendukung Gedung Kantor atau Bangunan Lainnya	Jumlah Sarana dan Prasarana Pendukung Gedung Kantor atau Bangunan Lainnya yang Dipelihara/Direhabilitasi		0	0.00	0	0.00	0	0	0	0	0	
Faktor pendorong keberhasilan kinerja : sudah dilaksanakan fasilitasi layanan kedinasan sesuai standar ketentuan yang berlaku														
Faktor penghambat pencapaian kinerja : -														
Tindak lanjut yang diperlukan dalam triwulan berikutnya : dilaksanakan sesuai jadwal														
Tindak lanjut yang diperlukan dalam RKPD berikutnya : dilaksanakan secara berkelanjutan														
	2.17.02	PROGRAM PELAYANAN IZIN USAHA SIMPAN PINJAM	Persentase Koperasi yang Memiliki Izin Usaha Simpan Pinjam	0.51	30.000.000,00	0.00	0	0.00	0	0	0	0	0	Dinas Koperasi, Usaha Kecil Menengah, dan
	2.17.02.2.01	Penerbitan Izin Usaha Simpan Pinjam untuk Koperasi dengan Wilayah Keanggotaan dalam Daerah Kabupaten/Kota	Persentase ijin usaha koperasi simpan pinjam yang direkomendasikan penerbitannya	25	30.000.000,00	0.00	0	0.00	0	0	0	0	0	

No	Kode	Uraian Program/Kegiatan/Subkegiatan	Indikator Kinerja Program/Kegiatan/Subkegiatan	Target Kinerja dan Anggaran RKPD Tahun berjalan yang dievaluasi (Tahun 2026) yang Dievaluasi		Realisasi Kinerja Pada Triwulan		Realisasi Capaian Kinerja dan Anggaran RKPD yang Dievaluasi (Tahun 2026)		Realisasi Kinerja dan Anggaran RPJMD s.d Tahun Lalu (Akhir Tahun Pelaksanaan RKPD Tahun 2025 (%)		Tingkat Capaian Kinerja dan Realisasi Anggaran RPJMD Tahun Berjalan		Perangkat Daerah Penanggung jawab
				K	Rp.	I		K	Rp.	K	Rp.	K	Rp.	
						K	Rp.							
1	2	3	4	5		6		7		8		9		10
	2.17.02.2.01.0001	Fasilitasi Pemenuhan Izin Usaha Simpan Pinjam dan Pembukaan Kantor Cabang, Cabang Pembantu dan Kantor Kas Koperasi Simpan Pinjam untuk Koperasi dengan Wilayah Keanggotaan dalam Daerah Kabupaten/Kota	Jumlah Usaha Simpan Pinjam dan Pembukaan Kantor Cabang, Cabang Pembantu dan Kantor Kas Koperasi Simpan Pinjam untuk Koperasi dengan Wilayah Keanggotaan dalam Daerah Kabupaten/Kota	10	30.000.000,00	0.00	0	0.00	0	0	0	0	0	
Faktor pendorong keberhasilan kinerja : -														
Faktor penghambat pencapaian kinerja : pengajuan izin usaha simpan pinjam membutuhkan waktu yang lama														
Tindak lanjut yang diperlukan dalam triwulan berikutnya : dilakukan sosialisasi dan pendampingan														
Tindak lanjut yang diperlukan dalam RKPD berikutnya : dilaksanakan secara berkelanjutan														
	2.17.03	PROGRAM PENGAWASAN DAN PEMERIKSAAN KOPERASI	Persentase Pengawasan dan Pemeriksaan Koperasi	5.80	85.636.600,00	1.63	1.827.504,00	1.63	1.827.504,00	1.63	1.827.504,00	28.1	2.1	Dinas Koperasi, Usaha Kecil Menengah, dan
	2.17.03.2.01	Pemeriksaan dan Pengawasan Koperasi, Koperasi Simpan Pinjam/Unit Simpan Pinjam Koperasi yang Wilayah Keanggotaannya dalam Daerah Kabupaten/ Kota	Persentase koperasi yang dibina tata kelola kelembagaannya	58	85.636.600,00	0.00	1.827.504,00	0.00	1.827.504,00	0	1.827.504,00	0	2.1	
	2.17.03.2.01.0003	Penguatan Tata Kelola Kelembagaan Koperasi	Jumlah Koperasi yang Dilakukan Penguatan Tata Kelola Kelembagaan Koperasi	100	85.636.600,00	0.00	1.827.504,00	0.00	1.827.504,00	0	1.827.504,00	0	2.1	
Faktor pendorong keberhasilan kinerja : koperasi yang ada mendukung adanya kegiatan pengawasan dan pemeriksaan koperasi														
Faktor penghambat pencapaian kinerja : proses pengawasan dan pemeriksaan koperasi memerlukan waktu yang lama sehingga pada TB 1 masih sedikit														
Tindak lanjut yang diperlukan dalam triwulan berikutnya : dilaksanakan pendampingan														
Tindak lanjut yang diperlukan dalam RKPD berikutnya : dilaksanakan secara berkelanjutan														
	2.17.04	PROGRAM PENILAIAN KESEHATAN KSP/USP KOPERASI	Persentase Koperasi Aktif	21.9	0	0.00	0	0.00	0	0	0	0	0	Dinas Koperasi, Usaha Kecil Menengah, dan
	2.17.04.2.01	Penilaian Kesehatan Koperasi Simpan Pinjam/Unit Simpan Pinjam Koperasi yang Wilayah Keanggotaanya dalam 1 (Satu) Daerah Kabupaten/Kota	Persentase koperasi yang dinilai kesehatannya	50	0	0.00	0	0.00	0	0	0	0	0	
	2.17.04.2.01.0003	Penilaian Kesehatan Koperasi Meliputi Tata Kelola, Profil Risiko, Kinerja Keuangan, dan Permodalan	Jumlah Koperasi yang Diberikan Penilaian Kesehatan	100	0	0.00	0	0.00	0	0	0	0	0	
Faktor pendorong keberhasilan kinerja : Pendataan koperasi aktif dilaksanakan secara bertahap														
Faktor penghambat pencapaian kinerja : Rekapitulasi data koperasi aktif dilaksanakan pada akhir tahun														
Tindak lanjut yang diperlukan dalam triwulan berikutnya : Dilaksanakan pendataan														
Tindak lanjut yang diperlukan dalam RKPD berikutnya : Dilaksanakan secara berkelanjutan														
	2.17.05	PROGRAM PENDIDIKAN DAN LATIHAN PERKOPERASIAN	Persentase Koperasi yang Diberikan Dukungan Fasilitasi Pelatihan	0	0	0.00	0	0.00	0	0	0	0	0	Dinas Koperasi, Usaha Kecil Menengah, dan
	2.17.05.2.01	Pendidikan dan Latihan Perkoperasian Bagi Koperasi yang Wilayah Keanggotaan dalam Daerah Kabupaten/Kota	Persentase peningkatan kapasitas SDM koperasi	0.26	0	0.00	0	0.00	0	0	0	0	0	
	2.17.05.2.01.0001	Peningkatan Pemahaman dan Pengetahuan Perkoperasian serta Kapasitas dan Kompetensi SDM Koperasi	Jumlah SDM yang Memahami Pengetahuan Perkoperasian	150	0	0.00	0	0.00	0	0	0	0	0	
Faktor pendorong keberhasilan kinerja :														
Faktor penghambat pencapaian kinerja :														
Tindak lanjut yang diperlukan dalam triwulan berikutnya :														
Tindak lanjut yang diperlukan dalam RKPD berikutnya :														
	2.17.06	PROGRAM PEMBERDAYAAN DAN PERLINDUNGAN KOPERASI	Pertumbuhan Volume Usaha Koperasi	19.01	110.288.900,00	-3.29	8.025.000,00	-3.29	8.025.000,00	-3.29	8.025.000,00	-17.3	7.3	Dinas Koperasi, Usaha Kecil Menengah, dan
	2.17.06.2.01	Pemberdayaan dan Perlindungan Koperasi yang Keanggotaannya dalam Daerah Kabupaten/Kota	Jumlah nilai produksi koperasi	200	110.288.900,00	0.00	8.025.000,00	0.00	8.025.000,00	0	8.025.000,00	0	7.3	
	2.17.06.2.01.0007	Fasilitasi Akses Permodalan Koperasi yang Keanggotaannya Daerah Kabupaten/Kota	Jumlah Koperasi yang Difasilitasi Permodalannya	10	12.822.400,00	0.00	0	0.00	0	0	0	0	0	
	2.17.06.2.01.0009	Pemberdayaan Koperasi dengan Keanggotaan Daerah Kabupaten/Kota	Koperasi dengan Keanggotaan Daerah Kabupaten/Kota	50	97.466.500,00	0.00	8.025.000,00	0.00	8.025.000,00	0	8.025.000,00	0	8.2	
Faktor pendorong keberhasilan kinerja : koperasi mendukung dalam pendataan volume usaha														
Faktor penghambat pencapaian kinerja : pendataan volume usaha koperasi di TW1 masih rendah														
Tindak lanjut yang diperlukan dalam triwulan berikutnya : dilaksanakan pendataan pada koperasi lainnya														

No	Kode	Uraian Program/Kegiatan/Subkegiatan	Indikator Kinerja Program/Kegiatan/Subkegiatan	Target Kinerja dan Anggaran RKPD Tahun berjalan yang dievaluasi (Tahun 2026) yang Dievaluasi		Realisasi Kinerja Pada Triwulan I		Realisasi Capaian Kinerja dan Anggaran RKPD yang Dievaluasi (Tahun 2026)		Realisasi Kinerja dan Anggaran RPJMD s.d Tahun Lalu (Akhir Tahun Pelaksanaan RKPD Tahun 2025 (%)		Tingkat Capaian Kinerja dan Realisasi Anggaran RPJMD Tahun Berjalan		Perangkat Daerah Penanggung jawab
				K	Rp.	K	Rp.	K	Rp.	K	Rp.	K	Rp.	
1	2	3	4	5		6		7		8		9		10
Tindak lanjut yang diperlukan dalam RKPD berikutnya : dilaksanakan secara berkelanjutan														
	2.17.07	PROGRAM PEMBERDAYAAN USAHA MENENGAH, USAHA KECIL, DAN USAHA MIKRO (UMKM)	Pertumbuhan Wirausaha	4.79	509.384.200,00	-71.50	3.641.298,00	-71.50	3.641.298,00	-71.5	3.641.298,00	-1492.7	0.7	Dinas Koperasi, Usaha Kecil Menengah, dan Tenaga Kerja
	2.17.07	PROGRAM PEMBERDAYAAN USAHA MENENGAH, USAHA KECIL, DAN USAHA MIKRO (UMKM)	Persentase Usaha Mikro yang Bertransformasi dari Informal ke Formal	10.39	509.384.200,00	4.10	3.641.298,00	4.10	3.641.298,00	4.1	3.641.298,00	39.5	0.7	Dinas Koperasi, Usaha Kecil Menengah, dan Tenaga Kerja
	2.17.07.2.01	Pemberdayaan Usaha Mikro yang Dilakukan Melalui Pendataan, Kemitraan, Kemudahan Perizinan, Penguatan Kelembagaan dan Koordinasi dengan Para Pemangku Kepentingan	Persentase UM yang memenuhi kriteria legalitas dan pengelolaan keuangan	10	509.384.200,00	0.00	3.641.298,00	0.00	3.641.298,00	0	3.641.298,00	0	0.7	
	2.17.07.2.01	Pemberdayaan Usaha Mikro yang Dilakukan Melalui Pendataan, Kemitraan, Kemudahan Perizinan, Penguatan Kelembagaan dan Koordinasi dengan Para Pemangku Kepentingan	Jumlah Wirausaha Pemula	69	509.384.200,00	0.00	3.641.298,00	0.00	3.641.298,00	0	3.641.298,00	0	0.7	
	2.17.07.2.01.0002	Pemberdayaan Melalui Kemitraan Usaha Mikro	Jumlah Unit Usaha yang Telah Melaksanakan Kemitraan Usaha Mikro	50	354.966.500,00	0.00	2.987.898,00	0.00	2.987.898,00	0	2.987.898,00	0	0.8	
	2.17.07.2.01.0003	Fasilitasi Kemudahan Perizinan Usaha Mikro	Jumlah Usaha Mikro yang Telah Mendapatkan Perizinan	100	0	0.00	0	0.00	0	0	0	0	0	
	2.17.07.2.01.0008	Pemulihan Usaha Mikro	Jumlah Usaha Mikro yang Terfasilitasi	25	24.427.800,00	0.00	0	0.00	0	0	0	0	0	
	2.17.07.2.01.0010	Pendampingan dan Bantuan Hukum bagi Usaha Mikro	Jumlah Usaha Mikro yang Terfasilitasi	5	0	0.00	0	0.00	0	0	0	0	0	
	2.17.07.2.01.0011	Fasilitasi Sertifikasi dan Standardisasi Usaha Mikro	Jumlah Usaha Mikro yang Terfasilitasi	175	0	0.00	0	0.00	0	0	0	0	0	
	2.17.07.2.01.0014	Penyusunan Basis Data Usaha Mikro	Jumlah Unit Usaha Mikro Terdata	15000	0	0.00	0	0.00	0	0	0	0	0	
	2.17.07.2.01.0015	Peningkatan Pemahaman dan Pengetahuan UMKM serta Kapasitas dan Kompetensi SDM UMKM dan Kewirausahaan melalui Pendidikan dan Pelatihan	Jumlah SDM yang Memahami Pengetahuan Usaha Mikro dan Kewirausahaan	200	129.989.900,00	0.00	653.400,00	0.00	653.400,00	0	653.400,00	0	0.5	
Faktor pendorong keberhasilan kinerja : 1. banyaknya pelaku UM yang mengurus legalitas usaha														
Faktor penghambat pencapaian kinerja : pengelolaan keuangan pelaku UM masih banyak yang belum memisahkan antara rumah tangga dan usaha														
Tindak lanjut yang diperlukan dalam triwulan berikutnya : dilakukan sosialisasi dan pendampingan														
Tindak lanjut yang diperlukan dalam RKPD berikutnya : dilaksanakan secara berkelanjutan														
	2.17.08	PROGRAM PENGEMBANGAN UMKM	Proporsi UKM Menjalin Kemitraan dan Ekspor	0.005	124.996.050,00	0.00	0	0.00	0	0	0	0	0	Dinas Koperasi, Usaha Kecil Menengah, dan
	2.17.08.2.01	Pengembangan Usaha Mikro dengan Orientasi Peningkatan Skala Usaha Menjadi Usaha Kecil	Persentase peningkatan wirausaha pemula menjadi wirausaha mapan	0.01	124.996.050,00	0.00	0	0.00	0	0	0	0	0	
	2.17.08.2.01.0006	Produksi dan Pengolahan, Pemasaran, Sumber Daya Manusia, serta Desain dan Teknologi	Jumlah Unit Usaha UMKM yang Mendapatkan Fasilitas Produksi dan Pengolahan, Pemasaran, Sumber Daya Manusia, Serta Desain dan Teknologi	100	124.996.050,00	0.00	0	0.00	0	0	0	0	0	
Faktor pendorong keberhasilan kinerja : semangat dari pelaku UM untuk mengembangkan pasar di luar Blitar														
Faktor penghambat pencapaian kinerja : masih banyak produk UM yang belum berdaya saing di level nasional dan global														
Tindak lanjut yang diperlukan dalam triwulan berikutnya : dilaksanakan pelatihan pemasaran digital, kemasan, dll														
Tindak lanjut yang diperlukan dalam RKPD berikutnya : dilaksanakan secara berkelanjutan														
	218	Penanaman Modal												
	2.18.01	PROGRAM PENUNJANG URUSAN PEMERINTAHAN DAERAH KABUPATEN/KOTA	Persentase fasilitasi layanan kedinasan sesuai standar / ketentuan yang berlaku	100	4.542.927.894,00	100.00	938.703.630,00	100.00	938.703.630,00	100	938.703.630,00	100	20.7	Dinas Penanaman Modal Dan PTSP
	2.18.01.2.01	Perencanaan, Penganggaran, dan Evaluasi Kinerja Perangkat Daerah	Persentase penyusunan dokumen perencanaan dan pelaporan yang tepat waktu dan sesuai standar	100	4.001.400,00	0.00	0	0.00	0	0	0	0	0	
	2.18.01.2.01.0001	Penyusunan Dokumen Perencanaan Perangkat Daerah	Jumlah Dokumen Perencanaan Perangkat Daerah	4	2.001.400,00	3.00	0	3.00	0	3	0	75	0	
	2.18.01.2.01.0007	Evaluasi Kinerja Perangkat Daerah	Jumlah Laporan Evaluasi Kinerja Perangkat Daerah	19	2.000.000,00	6.00	0	6.00	0	6	0	31.6	0	

No	Kode	Uraian Program/Kegiatan/Subkegiatan	Indikator Kinerja Program/Kegiatan/Subkegiatan	Target Kinerja dan Anggaran RKPD Tahun berjalan yang dievaluasi (Tahun 2026) yang Dievaluasi		Realisasi Kinerja Pada Triwulan		Realisasi Capaian Kinerja dan Anggaran RKPD yang Dievaluasi (Tahun 2026)		Realisasi Kinerja dan Anggaran RPJMD s.d Tahun Lalu (Akhir Tahun Pelaksanaan RKPD Tahun 2025 (%)		Tingkat Capaian Kinerja dan Realisasi Anggaran RPJMD Tahun Berjalan		Perangkat Daerah Penanggung jawab
				K	Rp.	I		K	Rp.	K	Rp.	K	Rp.	
						K	Rp.							
1	2	3	4	5		6		7		8		9		10
	2.18.01.2.01.0009	Pelaksanaan Pengumpulan Data Statistik Sektoral Daerah	Jumlah Data Statistik Sektoral Daerah yang Telah Dikumpulkan dan Diperiksa Lingkup Perangkat Daerah	2	0	0.00	0	0.00	0	0	0	0	0	
	2.18.01.2.01.0010	Pelaksanaan Forum Perangkat Daerah Berdasarkan Bidang Urusan yang Diampu dalam Rangka Penyusunan Dokumen Perencanaan Perangkat Daerah	Jumlah Berita Acara Hasil Forum Perangkat Daerah Berdasarkan Bidang Urusan yang Diampu dalam Rangka Penyusunan Dokumen Perencanaan Perangkat Daerah	2	0	0.00	0	0.00	0	0	0	0	0	
	2.18.01.2.01.0011	Penyusunan Dokumen Perencanaan Urusan Selain Renstra PD dan Renja PD	Jumlah Dokumen Perencanaan Urusan Selain Renstra PD dan Renja PD yang disusun	13	0	0.00	0	0.00	0	0	0	0	0	
	2.18.01.2.01.0013	Sinkronisasi dan Harmonisasi Pusat dan Daerah dalam Rangka Mendukung Target Pembangunan Nasional melalui Koordinasi Teknis Pembangunan	Jumlah Berita Acara Hasil Sinkronisasi dan Harmonisasi Pusat dan Daerah dalam Rangka Mendukung Target Pembangunan Nasional melalui Koordinasi Teknis Pembangunan	1	0	0.00	0	0.00	0	0	0	0	0	
	2.18.01.2.02	Administrasi Keuangan Perangkat Daerah	Persentase pelayanan administrasi keuangan perangkat daerah sesuai standar	100	3.025.919.536,00	25.00	742.121.975,00	25.00	742.121.975,00	25	742.121.975,00	25	24.5	
	2.18.01.2.02.0001	Penyediaan Gaji dan Tunjangan ASN	Jumlah Orang yang Menerima Gaji dan Tunjangan ASN	336	3.025.919.536,00	75.00	742.121.975,00	75.00	742.121.975,00	75	742.121.975,00	22.3	24.5	
	2.18.01.2.02.0007	Koordinasi dan Penyusunan Laporan Keuangan Bulanan/ Triwulanan/ Semesteran SKPD	Jumlah Laporan Keuangan Bulanan/ Triwulanan/ Semesteran SKPD dan Laporan Koordinasi Penyusunan Laporan Keuangan Bulanan/Triwulanan/Semesteran SKPD	0	0	0.00	0	0.00	0	0	0	0	0	
	2.18.01.2.03	Administrasi Barang Milik Daerah pada Perangkat Daerah	Terpenuhinya Penyediaan Barang Milik Daerah penunjang urusan	100	0	0.00	0	0.00	0	0	0	0	0	
	2.18.01.2.03.0006	Penatausahaan Barang Milik Daerah pada SKPD	Jumlah Laporan Penatausahaan Barang Milik Daerah pada SKPD	0	0	0.00	0	0.00	0	0	0	0	0	
	2.18.01.2.05	Administrasi Kepegawaian Perangkat Daerah	Persentase pelayanan administrasi kepegawaian perangkat daerah yang sesuai standar	100	79.882.600,00	25.00	19.755.000,00	25.00	19.755.000,00	25	19.755.000,00	25	24.7	
	2.18.01.2.05.0002	Pengadaan Pakaian Dinas beserta Atribut Kelengkapannya	Jumlah Paket Pakaian Dinas beserta Atribut Kelengkapan	2	30.005.000,00	1.00	19.755.000,00	1.00	19.755.000,00	1	19.755.000,00	50	65.8	
	2.18.01.2.05.0010	Sosialisasi Peraturan Perundang-Undangan	Jumlah Orang yang Mengikuti Sosialisasi Peraturan Perundang-Undangan	147	49.877.600,00	0.00	0	0.00	0	0	0	0	0	
	2.18.01.2.06	Administrasi Umum Perangkat Daerah	Persentase ketersediaan administrasi umum perangkat daerah sesuai standar	100	255.282.500,00	25.00	4.404.000,00	25.00	4.404.000,00	25	4.404.000,00	25	1.7	
	2.18.01.2.06.0001	Penyediaan Komponen Instalasi Listrik/Penerangan Bangunan Kantor	Jumlah Paket Komponen Instalasi Listrik/Penerangan Bangunan Kantor yang Disediakan	1	27.861.000,00	0.00	0	0.00	0	0	0	0	0	
	2.18.01.2.06.0002	Penyediaan Peralatan dan Perlengkapan Kantor	Jumlah Paket Peralatan dan Perlengkapan Kantor yang Disediakan	5	44.870.900,00	0.00	0	0.00	0	0	0	0	0	
	2.18.01.2.06.0003	Penyediaan Peralatan Rumah Tangga	Jumlah Paket Peralatan Rumah Tangga yang Disediakan	3	27.406.800,00	0.00	0	0.00	0	0	0	0	0	
	2.18.01.2.06.0004	Penyediaan Bahan Logistik Kantor	Jumlah Paket Bahan Logistik Kantor yang Disediakan	16	35.200.000,00	1.00	1.650.000,00	1.00	1.650.000,00	1	1.650.000,00	6.3	4.7	
	2.18.01.2.06.0005	Penyediaan Barang Cetakan dan Penggandaan	Jumlah Paket Barang Cetakan dan Penggandaan yang Disediakan	1	25.073.800,00	0.00	0	0.00	0	0	0	0	0	
	2.18.01.2.06.0006	Penyediaan Bahan Bacaan dan Peraturan Perundang-undangan	Jumlah Dokumen Bahan Bacaan dan Peraturan Perundang-Undangan yang Disediakan	5	9.732.000,00	0.00	0	0.00	0	0	0	0	0	
	2.18.01.2.06.0009	Penyelenggaraan Rapat Koordinasi dan Konsultasi SKPD	Jumlah Laporan Penyelenggaraan Rapat Koordinasi dan Konsultasi SKPD	30	75.138.000,00	2.00	2.754.000,00	2.00	2.754.000,00	2	2.754.000,00	6.7	3.7	
	2.18.01.2.06.0010	Penatausahaan Arsip Dinamis pada SKPD	Jumlah Dokumen Penatausahaan Arsip Dinamis pada SKPD	2	10.000.000,00	0.00	0	0.00	0	0	0	0	0	
	2.18.01.2.07	Pengadaan Barang Milik Daerah Penunjang Urusan Pemerintah Daerah	Persentase Penyediaan Barang Milik Daerah Penunjang Urusan sesuai kebutuhan	100	28.414.200,00	25.00	0	25.00	0	25	0	25	0	
	2.18.01.2.07.0005	Pengadaan Mebel	Jumlah Paket Mebel yang Disediakan	1	0	0.00	0	0.00	0	0	0	0	0	
	2.18.01.2.07.0006	Pengadaan Peralatan dan Mesin Lainnya	Jumlah Unit Peralatan dan Mesin Lainnya yang Disediakan	10	22.649.900,00	0.00	0	0.00	0	0	0	0	0	
	2.18.01.2.07.0007	Pengadaan Aset Tetap Lainnya	Jumlah Unit Aset Tetap Lainnya yang Disediakan	1	5.764.300,00	0.00	0	0.00	0	0	0	0	0	

No	Kode	Uraian Program/Kegiatan/Subkegiatan	Indikator Kinerja Program/Kegiatan/Subkegiatan	Target Kinerja dan Anggaran RKPD Tahun berjalan yang dievaluasi (Tahun 2026) yang Dievaluasi		Realisasi Kinerja Pada Triwulan		Realisasi Capaian Kinerja dan Anggaran RKPD yang Dievaluasi (Tahun 2026)		Realisasi Kinerja dan Anggaran RPJMD s.d Tahun Lalu (Akhir Tahun Pelaksanaan RKPD Tahun 2025 (%)		Tingkat Capaian Kinerja dan Realisasi Anggaran RPJMD Tahun Berjalan		Perangkat Daerah Penanggung jawab
				K	Rp.	I		K	Rp.	K	Rp.	K	Rp.	
						K	Rp.							
1	2	3	4	5		6		7		8		9		10
	2.18.01.2.07.0010	Pengadaan Sarana dan Prasarana Gedung Kantor atau Bangunan Lainnya	Jumlah Unit Sarana dan Prasarana Gedung Kantor atau Bangunan Lainnya yang Disediakan	0	0	0.00	0	0.00	0	0	0	0	0	
	2.18.01.2.08	Penyediaan Jasa Penunjang Urusan Pemerintahan Daerah	Persentase penyediaan jasa penunjang urusan sesuai kebutuhan	100	949.503.600,00	25.00	167.954.685,00	25.00	167.954.685,00	25	167.954.685,00	25	17.7	
	2.18.01.2.08.0002	Penyediaan Jasa Komunikasi, Sumber Daya Air dan Listrik	Jumlah Laporan Penyediaan Jasa Komunikasi, Sumber Daya Air dan Listrik yang Disediakan	24	130.870.400,00	6.00	34.711.293,00	6.00	34.711.293,00	6	34.711.293,00	25	26.5	
	2.18.01.2.08.0004	Penyediaan Jasa Pelayanan Umum Kantor	Jumlah Laporan Penyediaan Jasa Pelayanan Umum Kantor yang Disediakan	39	818.633.200,00	9.00	133.243.392,00	9.00	133.243.392,00	9	133.243.392,00	23.1	16.3	
	2.18.01.2.09	Pemeliharaan Barang Milik Daerah Penunjang Urusan Pemerintahan Daerah	Persentase Barang Milik Daerah yang terpelihara sesuai kebutuhan	100	199.924.058,00	25.00	4.467.970,00	25.00	4.467.970,00	25	4.467.970,00	25	2.2	
	2.18.01.2.09.0001	Penyediaan Jasa Pemeliharaan, Biaya Pemeliharaan, dan Pajak Kendaraan Perorangan Dinas atau Kendaraan Dinas Jabatan	Jumlah Kendaraan Perorangan Dinas atau Kendaraan Dinas Jabatan yang Dipelihara dan dibayarkan Pajaknya	1	41.080.058,00	0.00	2.934.020,00	0.00	2.934.020,00	0	2.934.020,00	0	7.1	
	2.18.01.2.09.0002	Penyediaan Jasa Pemeliharaan, Biaya Pemeliharaan, Pajak dan Perizinan Kendaraan Dinas Operasional atau Lapangan	Jumlah Kendaraan Dinas Operasional atau Lapangan yang Dipelihara dan dibayarkan Pajak dan Perizinannya	4	31.161.700,00	0.00	1.533.950,00	0.00	1.533.950,00	0	1.533.950,00	0	4.9	
	2.18.01.2.09.0005	Pemeliharaan Mebel	Jumlah Mebel yang Dipelihara	10	7.552.200,00	0.00	0	0.00	0	0	0	0	0	
	2.18.01.2.09.0006	Pemeliharaan Peralatan dan Mesin Lainnya	Jumlah Peralatan dan Mesin Lainnya yang Dipelihara	86	20.130.100,00	0.00	0	0.00	0	0	0	0	0	
	2.18.01.2.09.0008	Pemeliharaan Aset Tak Berwujud	Jumlah Aset Tak Berwujud yang Dipelihara	1	10.000.000,00	0.00	0	0.00	0	0	0	0	0	
	2.18.01.2.09.0011	Pemeliharaan/Rehabilitasi Sarana dan Prasarana Pendukung Gedung Kantor atau Bangunan Lainnya	Jumlah Sarana dan Prasarana Pendukung Gedung Kantor atau Bangunan Lainnya yang Dipelihara/Direhabilitasi	0	0	0.00	0	0.00	0	0	0	0	0	
Faktor pendorong keberhasilan kinerja : SOP dan regulasi yang jelas, sistem layanan OSS RBA dan aplikasi pendukung yang berjalan baik, ketersediaan sarana prasarana yang tercukupi														
Faktor penghambat pencapaian kinerja : Gedung MPP di beberapa titik terjadi bocor jika hujan														
Tindak lanjut yang diperlukan dalam triwulan berikutnya : Alokasi anggaran untuk perbaikan gedung														
Tindak lanjut yang diperlukan dalam RKPD berikutnya : Alokasi anggaran untuk perbaikan gedung														
	2.18.02	PROGRAM PENGEMBANGAN IKLIM PENANAMAN MODAL	Realisasi Total terhadap Target investasi	100	79.890.800,00	88.80	0	88.80	0	88.8	0	88.8	0	Dinas Penanaman Modal Dan PTSP
	2.18.02.2.01	Penetapan Pemberian Fasilitas/Insentif Dibidang Penanaman Modal yang Menjadi Kewenangan Daerah Kabupaten/Kota	Jumlah Kebijakan Pemberian Fasilitasi/Insentif Bidang Penanaman Modal yang Ditetapkan	1	79.890.800,00	0.00	0	0.00	0	0	0	0	0	
	2.18.02.2.01.0001	Penetapan Kebijakan Daerah Mengenai Pemberian Fasilitas/Insentif dan Kemudahan Penanaman Modal	Jumlah Peraturan Daerah/Provinsi dalam Pemberian Fasilitas/Insentif dan Kemudahan Penanaman Modal	1	16.280.400,00	0.00	0	0.00	0	0	0	0	0	
	2.18.02.2.01.0003	Fasilitasi Kemitraan yang dilakukan oleh Pemerintah Kabupaten/Kota	Jumlah Kesepakatan Kemitraan antara Usaha Besar (PMA/PMDN) dengan UMKM di daerah	1	22.350.400,00	0.00	0	0.00	0	0	0	0	0	
	2.18.02.2.01.0004	Rekomendasi kebijakan sektor usaha yang regulasinya diharmonisasi terkait Perizinan Berusaha Berbasis Resiko	Jumlah rekomendasi kebijakan sektor usaha yang regulasinya diharmonisasi terkait Perizinan Berusaha Berbasis Resiko	1	41.260.000,00	0.00	0	0.00	0	0	0	0	0	
Faktor pendorong keberhasilan kinerja : Iklim investasi yang kondusif, Implementasi sistem OSS RBA, koordinasi lintas sektor, dukungan kebijakan pusat dan daerah														
Faktor penghambat pencapaian kinerja : Proses pelaporan LKPM belum selesai, realisasi investasi bersfifat fluktuatif, kurangnya minat investasi baru														
Tindak lanjut yang diperlukan dalam triwulan berikutnya : Peningkatan promosi investasi melalui media digital dan forum investasi														
Tindak lanjut yang diperlukan dalam RKPD berikutnya : Peningkatan promosi investasi melalui media digital dan forum investasi														
	2.18.03	PROGRAM PROMOSI PENANAMAN MODAL	Persentase Peningkatan Investor yang berinvestasi	0.5	390.131.600,00	-25.80	0	-25.80	0	-25.8	0	-5160	0	Dinas Penanaman Modal Dan PTSP
	2.18.03.2.01	Penyelenggaraan Promosi Penanaman Modal yang Menjadi Kewenangan Daerah Kabupaten/Kota	Jumlah Kerjasama penanaman modal	1	390.131.600,00	0.00	0	0.00	0	0	0	0	0	
	2.18.03.2.01.0002	Pelaksanaan Kegiatan Promosi Penanaman Modal Daerah Kabupaten/Kota	Jumlah Dokumen Hasil Kegiatan Promosi Penanaman Modal Kabupaten/Kota	1	372.750.000,00	0.00	0	0.00	0	0	0	0	0	
	2.18.03.2.01.0003	Penyusunan Strategi Promosi Penanaman Modal Kewenangan Kabupaten/Kota	Jumlah dokumen strategi Promosi Penanaman Modal Kab/Kota	1	17.381.600,00	0.00	0	0.00	0	0	0	0	0	
Faktor pendorong keberhasilan kinerja : Implementasi sistem OSS RBA, sosialisasi dan pendampingan OSS RBA bagi pelaku usaha, standar pelayanan yang dilaksanan dengan baik														
Faktor penghambat pencapaian kinerja : Tingginya capaian tahun sebelumnya, penurunan pertumbuhan pelaku usaha baru, mayoritas pelaku usaha sudah memiliki NIB														

No	Kode	Uraian Program/Kegiatan/Subkegiatan	Indikator Kinerja Program/Kegiatan/Subkegiatan	Target Kinerja dan Anggaran RKPD Tahun berjalan yang dievaluasi (Tahun 2026) yang Dievaluasi		Realisasi Kinerja Pada Triwulan I		Realisasi Capaian Kinerja dan Anggaran RKPD yang Dievaluasi (Tahun 2026)		Realisasi Kinerja dan Anggaran RPJMD s.d Tahun Lalu (Akhir Tahun Pelaksanaan RKPD Tahun 2025 (%)		Tingkat Capaian Kinerja dan Realisasi Anggaran RPJMD Tahun Berjalan		Perangkat Daerah Penanggung jawab
				K	Rp.	K	Rp.	K	Rp.	K	Rp.	K	Rp.	
1	2	3	4	5		6		7		8		9		10
Tindak lanjut yang diperlukan dalam triwulan berikutnya : Kolaborasi dengan OPD terkait untuk mendorong wirausaha baru														
Tindak lanjut yang diperlukan dalam RKPD berikutnya : Reviu dan penyesuaian Definisi operasional														
	2.18.04	PROGRAM PELAYANAN PENANAMAN MODAL	Persentase Pelaku Usaha yang Memperoleh Izin Sesuai Ketentuan	100	144.953.400,00	100.00	4.851.000,00	100.00	4.851.000,00	100	4.851.000,00	100	3.3	Dinas Penanaman Modal Dan PTSP
	2.18.04.2.01	Pelayanan Perizinan dan Non Perizinan Secara Terpadu Satu Pintu dibidang Penanaman Modal yang Menjadi Kewenangan Daerah Kabupaten/ Kota	Persentase penerbitan izin sesuai SOP	100	144.953.400,00	100.00	4.851.000,00	100.00	4.851.000,00	100	4.851.000,00	100	3.3	
	2.18.04.2.01.0005	Koordinasi dan Sinkronisasi Penetapan Pemberian Fasilitas/Insentif Daerah	Jumlah Kegiatan Koordinasi dan Sinkronisasi Penentapan Pemberian Fasilitas/Insentif yang menjadi Kewenangan Kabupaten/Kota	6	8.250.000,00	1.00	1.088.000,00	1.00	1.088.000,00	1	1.088.000,00	16.7	13.2	
	2.18.04.2.01.0006	Penyediaan Pelayanan Perizinan Berusaha melalui Sistem Perizinan Berusaha Berbasis Risiko Terintegrasi secara Elektronik	Jumlah Pelaku Usaha yang Mendapatkan Pelayanan Perizinan Berusaha melalui Sistem Perizinan Berusaha Berbasis Risiko Terintegrasi secara Elektronik	1500	47.090.200,00	866.00	816.000,00	866.00	816.000,00	866	816.000,00	57.7	1.7	
	2.18.04.2.01.0007	Penyediaan dan pengelolaan Layanan konsultasi perizinan berusaha berbasis risiko	Jumlah Pelaku usaha yang Memperoleh Layanan Konsultasi Perizinan Berusaha melalui Sistem Perizinan Berusaha Berbasis Risiko Terintegrasi secara Elektronik	24	36.400.700,00	3.00	1.587.000,00	3.00	1.587.000,00	3	1.587.000,00	12.5	4.4	
	2.18.04.2.01.0008	Pemantauan, analisis, evaluasi, dan pelaporan di bidang perizinan berusaha berbasis risiko	Jumlah Kegiatan Usaha yang mendapat pemantauan, analisis, evaluasi, dan pelaporan di bidang perizinan berusaha berbasis risiko Lintas Daerah Kabupaten/Kota bagi Kegiatan Usaha Dari Pelaku Usaha	24	53.212.500,00	6.00	1.360.000,00	6.00	1.360.000,00	6	1.360.000,00	25	2.6	
Faktor pendorong keberhasilan kinerja : Regulasi dan SOP yang jelas, implementasi OSS RBA, ketersediaan sarana prasarana layanan yang tercukupi, pendampingan kepada pelaku usaha														
Faktor penghambat pencapaian kinerja : Terdapat sarpras layanan (mesin antrian) yang rusak sehingga pelayanan kurang optimal														
Tindak lanjut yang diperlukan dalam triwulan berikutnya : Usulan penambahan anggaran untuk perbaikan sarpras														
Tindak lanjut yang diperlukan dalam RKPD berikutnya : Usulan penambahan anggaran untuk perbaikan sarpras														
	2.18.05	PROGRAM PENGENDALIAN PELAKSANAAN PENANAMAN MODAL	Persentase Penyelesaian Permasalahan dan Hambatan yang Dihadapi Pelaku Usaha dalam Membuka Usaha	100	84.000.000,00	100.00	4.125.000,00	100.00	4.125.000,00	100	4.125.000,00	100	4.9	Dinas Penanaman Modal Dan PTSP
	2.18.05.2.01	Pengendalian Pelaksanaan Penanaman Modal yang Menjadi Kewenangan Daerah Kabupaten/Kota	Persentase penanganan pengaduan yang dilaksanakan sesuai SOP	100	84.000.000,00	100.00	4.125.000,00	100.00	4.125.000,00	100	4.125.000,00	100	4.9	
	2.18.05.2.01.0004	Penyelesaian Permasalahan dan Hambatan yang dihadapi Pelaku Usaha dalam merealisasikan Kegiatan Usahanya	Jumlah Penyelesaian Permasalahan dan Hambatan yang dihadapi Pelaku Usaha dalam merealisasikan Kegiatan Usahanya	7	26.875.000,00	1.00	0	1.00	0	1	0	14.3	0	
	2.18.05.2.01.0005	Bimbingan Teknis kepada Pelaku Usaha	Jumlah Pelaku Usaha yang Mengikuti Bimbingan Teknis/ Sosialisasi Implementasi Perizinan Berusaha Berbasis Risiko dan Pengawasan Perizinan Berusaha Berbasis Risiko	350	42.000.000,00	0.00	0	0.00	0	0	0	0	0	
	2.18.05.2.01.0006	Pengawasan Penanaman Modal	Jumlah Kegiatan Usaha dari Pelaku Usaha yang Telah Dianalisa dan Diverifikasi Data, Profil dan Informasi Kegiatan Usaha dari Pelaku DIlakukan Inspeksi Lapangan ; serta DIlakukan Evaluasi Penilaian Kepatuhan Pelaksanaan Perizinan Berusaha	200	15.125.000,00	0.00	4.125.000,00	0.00	4.125.000,00	0	4.125.000,00	0	27.3	
Faktor pendorong keberhasilan kinerja : Mekanisme pengaduan yang jelas, komitmen pelayanan yang tinggi, koodinasi lintas sektor yang baik, SDM yang responsif dan kompeten														
Faktor penghambat pencapaian kinerja : Kompleksitas permaslahan, perubahan regulasi														
Tindak lanjut yang diperlukan dalam triwulan berikutnya : Pembentukan tim percepatan penyelesaian masalah, sosialisasi dan penyesuaian SOP dengan cepat														
Tindak lanjut yang diperlukan dalam RKPD berikutnya : Pembentukan tim percepatan penyelesaian masalah, sosialisasi dan penyesuaian SOP dengan cepat														
	2.18.06	PROGRAM PENGELOLAAN DATA DAN SISTEM INFORMASI PENANAMAN MODAL	Persentase Pemanfaatan Data dan Informasi Penanaman Modal	100	0	100.00	0	100.00	0	100	0	100	0	Dinas Penanaman Modal Dan PTSP
	2.18.06.2.01	Pengelolaan Data dan Informasi Perizinan dan Non Perizinan yang Terintegrasi pada Tingkat Daerah Kabupaten/Kota	Persentase data dan informasi perizinan yang terintegrasi	100	0	100.00	0	100.00	0	100	0	100	0	
	2.18.06.2.01.0002	Pengolahan, Penyajian dan Pemanfaatan Data dan Informasi Perizinan Berbasis Sistem Pelayanan Perizinan Berusaha Terintegrasi secara Elektronik	Jumlah Data dan Informasi Perizinan Berbasis Sistem Pelayanan Perizinan Berusaha Terintegrasi secara Elektronik yang Diolah, Dikaji dan Dimanfaatkan	30	0	10.00	0	10.00	0	10	0	33.3	0	

No	Kode	Uraian Program/Kegiatan/Subkegiatan	Indikator Kinerja Program/Kegiatan/Subkegiatan	Target Kinerja dan Anggaran RKPD Tahun berjalan yang dievaluasi (Tahun 2026) yang Dievaluasi		Realisasi Kinerja Pada Triwulan		Realisasi Capaian Kinerja dan Anggaran RKPD yang Dievaluasi (Tahun 2026)		Realisasi Kinerja dan Anggaran RPJMD s.d Tahun Lalu (Akhir Tahun Pelaksanaan RKPD Tahun 2025 (%)		Tingkat Capaian Kinerja dan Realisasi Anggaran RPJMD Tahun Berjalan		Perangkat Daerah Penanggung jawab
				K	Rp.	I		K	Rp.	K	Rp.	K	Rp.	
						K	Rp.							
1	2	3	4	5		6		7		8		9		10
Faktor pendorong keberhasilan kinerja : Ketersediaan data investasi, SDM yang kompeten dalam pengelolaan data, pemanfaatan media pubikasi														
Faktor penghambat pencapaian kinerja : Ketergantungan pada sistem pusat (OSS), keterbatasan integrasi data, pemanfaatan data belum optimal														
Tindak lanjut yang diperlukan dalam triwulan berikutnya : Monitoring akses data, Optimalisasi penggunaan data dalam perencanaan, evaluasi, dan pelaporan														
Tindak lanjut yang diperlukan dalam RKPD berikutnya : Monitoring akses data, Optimalisasi penggunaan data dalam perencanaan, evaluasi, dan pelaporan														
	219	Kepemudaan dan Olahraga												
	2.19.01	PROGRAM PENUNJANG URUSAN PEMERINTAHAN DAERAH KABUPATEN/KOTA	Persentase fasilitasi layanan kedinasan sesuai standar / ketentuan yang berlaku	100	4.889.693.275,00	100.00	937.386.649,00	100.00	937.386.649,00	100	937.386.649,00	100	19.2	Dinas Kepemudaan dan Olah Raga
	2.19.01.2.01	Perencanaan, Penganggaran, dan Evaluasi Kinerja Perangkat Daerah	Persentase penyusunan dokumen perencanaan dan pelaporan yang tepat waktu dan sesuai standar	100	1.237.300,00	0.00	0	0.00	0	0	0	0	0	
	2.19.01.2.01.0001	Penyusunan Dokumen Perencanaan Perangkat Daerah	Jumlah Dokumen Perencanaan Perangkat Daerah	4	75.000,00	0.00	0	0.00	0	0	0	0	0	
	2.19.01.2.01.0007	Evaluasi Kinerja Perangkat Daerah	Jumlah Laporan Evaluasi Kinerja Perangkat Daerah	21	262.500,00	7.00	0	7.00	0	7	0	33.3	0	
	2.19.01.2.01.0009	Pelaksanaan Pengumpulan Data Statistik Sektoral Daerah	Jumlah Data Statistik Sektoral Daerah yang Telah Dikumpulkan dan Diperiksa Lingkup Perangkat Daerah	1	37.500,00	0.00	0	0.00	0	0	0	0	0	
	2.19.01.2.01.0010	Pelaksanaan Forum Perangkat Daerah Berdasarkan Bidang Urusan yang Diampu dalam Rangka Penyusunan Dokumen Perencanaan Perangkat Daerah	Jumlah Berita Acara Hasil Forum Perangkat Daerah Berdasarkan Bidang Urusan yang Diampu dalam Rangka Penyusunan Dokumen Perencanaan Perangkat Daerah	2	500.000,00	1.00	0	1.00	0	1	0	50	0	
	2.19.01.2.01.0011	Penyusunan Dokumen Perencanaan Urusan Selain Renstra PD dan Renja PD	Jumlah Dokumen Perencanaan Urusan Selain Renstra PD dan Renja PD yang disusun	14	337.500,00	3.00	0	3.00	0	3	0	21.4	0	
	2.19.01.2.01.0013	Sinkronisasi dan Harmonisasi Pusat dan Daerah dalam Rangka Mendukung Target Pembangunan Nasional melalui Koordinasi Teknis Pembangunan	Jumlah Berita Acara Hasil Sinkronisasi dan Harmonisasi Pusat dan Daerah dalam Rangka Mendukung Target Pembangunan Nasional melalui Koordinasi Teknis Pembangunan		24.800,00	0.00	0	0.00	0	0	0	0	0	
	2.19.01.2.02	Administrasi Keuangan Perangkat Daerah	Persentase pelayanan administrasi keuangan perangkat daerah sesuai standar	100	2.511.306.175,00	25.00	523.049.631,00	25.00	523.049.631,00	25	523.049.631,00	25	20.8	
	2.19.01.2.02.0001	Penyediaan Gaji dan Tunjangan ASN	Jumlah Orang yang Menerima Gaji dan Tunjangan ASN	20	2.511.281.375,00	18.00	523.049.631,00	18.00	523.049.631,00	18	523.049.631,00	90	20.8	
	2.19.01.2.02.0007	Koordinasi dan Penyusunan Laporan Keuangan Bulanan/ Triwulanan/ Semesteran SKPD	Jumlah Laporan Keuangan Bulanan/ Triwulanan/ Semesteran SKPD dan Laporan Koordinasi Penyusunan Laporan keuangan Bulanan/ Triwulanan/ Semesteran SKPD	12	24.800,00	3.00	0	3.00	0	3	0	25	0	
	2.19.01.2.03	Administrasi Barang Milik Daerah pada Perangkat Daerah	Persentase pelayanan administrasi Barang Milik Daerah Perangkat Daerah sesuai standar	100	24.800,00	25.00	0	25.00	0	25	0	25	0	
	2.19.01.2.03.0006	Penatausahaan Barang Milik Daerah pada SKPD	Jumlah Laporan Penatausahaan Barang Milik Daerah pada SKPD	5	24.800,00	1.00	0	1.00	0	1	0	20	0	
	2.19.01.2.04	Administrasi Pendapatan Daerah Kewenangan Perangkat Daerah	Persentase pelayanan administrasi Pendapatan Daerah kewenangan Perangkat Daerah	100	24.800,00	25.00	0	25.00	0	25	0	25	0	
	2.19.01.2.04.0007	Pelaporan Pengelolaan Retribusi Daerah	Jumlah Laporan Pengelolaan Retribusi Daerah	3	24.800,00	1.00	0	1.00	0	1	0	33.3	0	
	2.19.01.2.05	Administrasi Kepegawaian Perangkat Daerah	Persentase pelayanan administrasi kepegawaian perangkat daerah yang sesuai standar	100	40.138.300,00	25.00	0	25.00	0	25	0	25	0	
	2.19.01.2.05.0002	Pengadaan Pakaian Dinas beserta Atribut Kelengkapannya	Jumlah Paket Pakaian Dinas beserta Atribut Kelengkapan	3	0	0.00	0	0.00	0	0	0	0	0	
	2.19.01.2.05.0010	Sosialisasi Peraturan Perundang-Undangan	Jumlah Orang yang Mengikuti Sosialisasi Peraturan Perundang-Undangan	20	40.138.300,00	0.00	0	0.00	0	0	0	0	0	
	2.19.01.2.06	Administrasi Umum Perangkat Daerah	Persentase ketersediaan administrasi umum perangkat daerah sesuai standar	100	204.147.300,00	25.00	26.082.860,00	25.00	26.082.860,00	25	26.082.860,00	25	12.8	
	2.19.01.2.06.0001	Penyediaan Komponen Instalasi Listrik/Penerangan Bangunan Kantor	Jumlah Paket Komponen Instalasi Listrik/Penerangan Bangunan Kantor yang Disediakan	5	5.001.000,00	0.00	0	0.00	0	0	0	0	0	
	2.19.01.2.06.0002	Penyediaan Peralatan dan Perlengkapan Kantor	Jumlah Paket Peralatan dan Perlengkapan Kantor yang Disediakan	5	29.001.200,00	0.00	0	0.00	0	0	0	0	0	
	2.19.01.2.06.0003	Penyediaan Peralatan Rumah Tangga	Jumlah Paket Peralatan Rumah Tangga yang Disediakan	5	27.451.300,00	0.00	26.082.860,00	0.00	26.082.860,00	0	26.082.860,00	0	95	

No	Kode	Uraian Program/Kegiatan/Subkegiatan	Indikator Kinerja Program/Kegiatan/Subkegiatan	Target Kinerja dan Anggaran RKPD Tahun berjalan yang dievaluasi (Tahun 2026) yang Dievaluasi		Realisasi Kinerja Pada Triwulan		Realisasi Capaian Kinerja dan Anggaran RKPD yang Dievaluasi (Tahun 2026)		Realisasi Kinerja dan Anggaran RPJMD s.d Tahun Lalu (Akhir Tahun Pelaksanaan RKPD Tahun 2025 (%)		Tingkat Capaian Kinerja dan Realisasi Anggaran RPJMD Tahun Berjalan		Perangkat Daerah Penanggung jawab
				K	Rp.	I		K	Rp.	K	Rp.	K	Rp.	
						K	Rp.							
1	2	3	4	5		6		7		8		9		10
	2.19.01.2.06.0004	Penyediaan Bahan Logistik Kantor	Jumlah Paket Bahan Logistik Kantor yang Disediakan	8	35.178.000,00	0.00	0	0.00	0	0	0	0	0	
	2.19.01.2.06.0005	Penyediaan Barang Cetakan dan Penggandaan	Jumlah Paket Barang Cetakan dan Penggandaan yang Disediakan	1	10.093.600,00	0.00	0	0.00	0	0	0	0	0	
	2.19.01.2.06.0006	Penyediaan Bahan Bacaan dan Peraturan Perundang-undangan	Jumlah Dokumen Bahan Bacaan dan Peraturan Perundang-Undangan yang Disediakan	12	2.754.000,00	0.00	0	0.00	0	0	0	0	0	
	2.19.01.2.06.0009	Penyelenggaraan Rapat Koordinasi dan Konsultasi SKPD	Jumlah Laporan Penyelenggaraan Rapat Koordinasi dan Konsultasi SKPD	12	92.624.000,00	0.00	0	0.00	0	0	0	0	0	
	2.19.01.2.06.0010	Penatausahaan Arsip Dinamis pada SKPD	Jumlah Dokumen Penatausahaan Arsip Dinamis pada SKPD	4	2.019.400,00	0.00	0	0.00	0	0	0	0	0	
	2.19.01.2.06.0011	Dukungan Pelaksanaan Sistem Pemerintahan Berbasis Elektronik pada SKPD	Jumlah Dokumen Dukungan Pelaksanaan Sistem Pemerintahan Berbasis Elektronik pada SKPD		24.800,00	0.00	0	0.00	0	0	0	0	0	
	2.19.01.2.07	Pengadaan Barang Milik Daerah Penunjang Urusan Pemerintah Daerah	Persentase Penyediaan Barang Milik Daerah Penunjang Urusan sesuai kebutuhan	100	1.632.000,00	25.00	0	25.00	0	25	0	25	0	
	2.19.01.2.07.0006	Pengadaan Peralatan dan Mesin Lainnya	Jumlah Unit Peralatan dan Mesin Lainnya yang Disediakan	3	1.632.000,00	0.00	0	0.00	0	0	0	0	0	
	2.19.01.2.08	Penyediaan Jasa Penunjang Urusan Pemerintahan Daerah	Persentase penyediaan jasa penunjang urusan sesuai standar	100	2.005.263.900,00	25.00	385.643.758,00	25.00	385.643.758,00	25	385.643.758,00	25	19.2	
	2.19.01.2.08.0002	Penyediaan Jasa Komunikasi, Sumber Daya Air dan Listrik	Jumlah Laporan Penyediaan Jasa Komunikasi, Sumber Daya Air dan Listrik yang Disediakan	3	200.000.900,00	1.00	52.198.677,00	1.00	52.198.677,00	1	52.198.677,00	33.3	26.1	
	2.19.01.2.08.0004	Penyediaan Jasa Pelayanan Umum Kantor	Jumlah Laporan Penyediaan Jasa Pelayanan Umum Kantor yang Disediakan	13	1.805.263.000,00	3.00	333.445.081,00	3.00	333.445.081,00	3	333.445.081,00	23.1	18.5	
	2.19.01.2.09	Pemeliharaan Barang Milik Daerah Penunjang Urusan Pemerintahan Daerah	Persentase Barang Milik Daerah yang terpelihara sesuai kebutuhan	100	125.918.700,00	25.00	2.610.400,00	25.00	2.610.400,00	25	2.610.400,00	25	2.1	
	2.19.01.2.09.0001	Penyediaan Jasa Pemeliharaan, Biaya Pemeliharaan, dan Pajak Kendaraan Perorangan Dinas atau Kendaraan Dinas Jabatan	Jumlah Kendaraan Perorangan Dinas atau Kendaraan Dinas Jabatan yang Dipelihara dan dibayarkan Pajaknya	1	50.003.800,00	0.00	0	0.00	0	0	0	0	0	
	2.19.01.2.09.0002	Penyediaan Jasa Pemeliharaan, Biaya Pemeliharaan, Pajak dan Perizinan Kendaraan Dinas Operasional atau Lapangan	Jumlah Kendaraan Dinas Operasional atau Lapangan yang Dipelihara dan dibayarkan Pajak dan Perizinannya	10	50.979.800,00	3.00	2.610.400,00	3.00	2.610.400,00	3	2.610.400,00	30	5.1	
	2.19.01.2.09.0006	Pemeliharaan Peralatan dan Mesin Lainnya	Jumlah Peralatan dan Mesin Lainnya yang Dipelihara	3	24.935.100,00	0.00	0	0.00	0	0	0	0	0	
Faktor pendorong keberhasilan kinerja : Kegiatan dilaksanakan sesuai dengan jadwal yang direncakanan														
Faktor penghambat pencapaian kinerja : Kegiatan dilaksanakan sesuai dengan jadwal yang direncakanan														
Tindak lanjut yang diperlukan dalam triwulan berikutnya : Selalu memperhatikan jadwal yang telah di susun pada RAK														
Tindak lanjut yang diperlukan dalam RKPD berikutnya : Menyesuaikan kebutuhan anggaran dengan kegiatan yang direncanakan														
	2.19.02	PROGRAM PENGEMBANGAN KAPASITAS DAYA SAING KEPEMUDAAN	Rasio Wirausaha Pemuda	9.74	1.711.416.500,00	1.72	21.047.680,00	1.72	21.047.680,00	1.72	21.047.680,00	17.7	1.2	Dinas Kepemudaan dan Olah Raga
	2.19.02	PROGRAM PENGEMBANGAN KAPASITAS DAYA SAING KEPEMUDAAN	Tingkat partisipasi pemuda dalam organisasi kepemudaan dan organisasi sosial kemasyarakatan	52.19	1.711.416.500,00	49.54	21.047.680,00	49.54	21.047.680,00	49.54	21.047.680,00	94.9	1.2	Dinas Kepemudaan dan Olah Raga
	2.19.02.2.01	Penyadaran, Pemberdayaan, dan Pengembangan Pemuda dan Kepemudaan Terhadap Pemuda Pelopor Kabupaten/Kota, Wirausaha Muda Pemula, dan Pemuda Kader Kabupaten/Kota	Persentase Pemuda yang pernah mengikuti pelatihan/kursus/training dan memperoleh sertifikat	0.539	1.527.312.700,00	0.00	21.047.680,00	0.00	21.047.680,00	0	21.047.680,00	0	1.4	
	2.19.02.2.01	Penyadaran, Pemberdayaan, dan Pengembangan Pemuda dan Kepemudaan Terhadap Pemuda Pelopor Kabupaten/Kota, Wirausaha Muda Pemula, dan Pemuda Kader Kabupaten/Kota	Jumlah Pemuda yang terjamin keberlanjutan pendidikan perguruan tingginya	110	1.527.312.700,00	99.00	21.047.680,00	99.00	21.047.680,00	99	21.047.680,00	90	1.4	

No	Kode	Uraian Program/Kegiatan/Subkegiatan	Indikator Kinerja Program/Kegiatan/Subkegiatan	Target Kinerja dan Anggaran RKPD Tahun berjalan yang dievaluasi (Tahun 2026) yang Dievaluasi		Realisasi Kinerja Pada Triwulan I		Realisasi Capaian Kinerja dan Anggaran RKPD yang Dievaluasi (Tahun 2026)		Realisasi Kinerja dan Anggaran RPJMD s.d Tahun Lalu (Akhir Tahun Pelaksanaan RKPD Tahun 2025 (%)		Tingkat Capaian Kinerja dan Realisasi Anggaran RPJMD Tahun Berjalan		Perangkat Daerah Penanggung jawab
				K	Rp.	K	Rp.	K	Rp.	K	Rp.	K	Rp.	
1	2	3	4	5		6		7		8		9		10
	2.19.02.2.01	Penyadaran, Pemberdayaan, dan Pengembangan Pemuda dan Kepemudaan Terhadap Pemuda Pelopor Kabupaten/Kota, Wirausaha Muda Pemula, dan Pemuda Kader Kabupaten/Kota	Jumlah Wirausaha Pemuda	3721	1.527.312.700,00	660.00	21.047.680,00	660.00	21.047.680,00	660	21.047.680,00	17.7	1.4	
	2.19.02.2.01.0011	Koordinasi, Sinkronisasi, dan Penyelenggaraan Pengembangan Kewirausahaan Pemuda Bagi Wirausaha pemula Tingkat Kabupaten/kota	Jumlah Wirausaha Muda Tingkat kabupaten/kota Yang Difasilitasi Pengembangan Kewirausahaan Pemuda	50	9.997.500,00	0.00	0	0.00	0	0	0	0	0	
	2.19.02.2.01.0013	Koordinasi, Sinkronisasi dan Penyelenggaraan Pengembangan kepemimpinan pemuda tingkat kabupaten/kota	Jumlah Kab/Kot dengan Kepemimpinan dan Kepeloporan dan Kesukarelawanan Pemuda	3	121.151.200,00	0.00	11.974.680,00	0.00	11.974.680,00	0	11.974.680,00	0	9.9	
	2.19.02.2.01.0014	Pelaksanaan koordinasi dan sinkronisasi Pemenuhan Hak Pemuda di tingkat kabupaten/kota	Jumlah pemuda di tingkat kabupaten/kota yang haknya terpenuhi	310	1.387.821.200,00	99.00	9.073.000,00	99.00	9.073.000,00	99	9.073.000,00	31.9	0.7	
	2.19.02.2.01.0015	Koordinasi, Sinkronisasi dan Penyelenggaraan Pengembangan Kepeloporan Pemuda bagi Pemuda Pelopor Tingkat Kabupaten/kota	Jumlah Pemuda Pelopor Tingkat kabupaten/kota dari Seluruh Kabupaten/Kota yang difasilitasi dalam Pengembangan Kepeloporan Pemuda	50	8.342.800,00	0.00	0	0.00	0	0	0	0	0	
	2.19.02.2.02	Pemberdayaan dan Pengembangan Organisasi Kepemudaan Tingkat Daerah Kabupaten/Kota	Jumlah pemuda yg aktif dalam organisasi kepemudaan dan organisasi sosial kemasyarakatan	31383	184.103.800,00	0.00	0	0.00	0	0	0	0	0	
	2.19.02.2.02.0004	Koordinasi, Sinkronisasi, dan penyelenggaraan Pemberdayaan organisasi kepemudaan melalui kemitraan berbasis peneguhan kemandirian ekonomi pemuda tingkat Kabupaten/Kota	Jumlah organisasi kepemudaan yang difasilitasi dalam pengembangan organisasi kepemudaan tingkat kabupaten/kota	100	184.103.800,00	0.00	0	0.00	0	0	0	0	0	
Faktor pendorong keberhasilan kinerja : Tinggi nya minat dan partisipasi pemuda dalam organisasi kepemudaa dan organisasi sosial kemasyarakat														
Faktor penghambat pencapaian kinerja : Kesadaran pemuda dalam kegiatan wirausaha masih rendah														
Tindak lanjut yang diperlukan dalam triwulan berikutnya : Melaksanakan peningkatan kesadaran pemuda dalam wirausaha melalui pelatihan berjenjang														
Tindak lanjut yang diperlukan dalam RKPD berikutnya : Melakukan pendataan secara berkala terhadap pemuda wirausaha untuk memastikan pelatihan tepat sasaran														
	2.19.03	PROGRAM PENGEMBANGAN KAPASITAS DAYA SAING KEOLAHRAGAAN	Persentase Atlet yang masuk Pelatda Provinsi	12.50	15.235.397.730,00	8.85	1.374.937.500,00	8.85	1.374.937.500,00	8.85	1.374.937.500,00	70.8	9	Dinas Kepemudaan dan Olah Raga
	2.19.03.2.01	Pembinaan dan Pengembangan Olahraga Pendidikan pada Jenjang Pendidikan yang Menjadi Kewenangan Daerah Kabupaten/Kota	Persentase sarana olahraga sesuai standar	70	10.846.231.780,00	0.00	0	0.00	0	0	0	0	0	
	2.19.03.2.01.0005	Koordinasi dan sinkronisasi penyediaan prasarana olahraga melalui perencanaan, pengadaan, pemanfaatan, pemeliharaan, dan pengawasan Prasarana Olahraga di tingkat kabupaten/kota	Jumlah sarana dan prasarana olahraga di tingkat kabupaten/kota yang tersedia	10	10.846.231.780,00	0.00	0	0.00	0	0	0	0	0	
	2.19.03.2.02	Penyelenggaraan Kejuaraan Olahraga Tingkat Daerah Kabupaten/Kota	Jumlah perolehan medali tingkat kota dan provinsi	180	206.443.400,00	0.00	0	0.00	0	0	0	0	0	
	2.19.03.2.02.0004	Penyelenggaraan Kejuaraan Olahraga Multi Event dan Single Event Tingkat Kabupaten/Kota	Jumlah Kejuaraan Olahraga Multi Event dan Single Event Tingkat Kabupaten/Kota	2	130.547.800,00	0.00	0	0.00	0	0	0	0	0	
	2.19.03.2.02.0006	Keikutsertaan anggota kontingen kabupaten/kota dalam Penyelenggaraan pekan dan kejuaraan olahraga	Jumlah Peserta pada Penyelenggaraan Kejuaraan Tingkat kabupaten/kota	100	75.895.600,00	0.00	0	0.00	0	0	0	0	0	
	2.19.03.2.03	Pembinaan dan Pengembangan Olahraga Prestasi Tingkat Daerah Provinsi	Persentase cabang olahraga prestasi yang aktif dalam kejuaraan	79.19	1.104.146.450,00	0.00	1.032.187.500,00	0.00	1.032.187.500,00	0	1.032.187.500,00	0	93.5	
	2.19.03.2.03.0006	Seleksi Atlet Daerah	Jumlah Atlet Daerah yang Diseleksi	50	537.350,00	0.00	0	0.00	0	0	0	0	0	
	2.19.03.2.03.0007	Pemberian Penghargaan olahraga bagi yang berprestasi dan/atau berjasa dalam memajukan Olahraga	Jumlah penerima Penghargaan olahraga	100	1.038.937.500,00	100.00	1.032.187.500,00	100.00	1.032.187.500,00	100	1.032.187.500,00	100	99.4	
	2.19.03.2.03.0008	Pemusatan Latihan Daerah yang terintegrasi dengan pengembangan Ilmu Pengetahuan dan Teknologi Keolahragaan (Sport Science)	Jumlah Pemusatan Latihan Daerah yang terintegrasi dengan pengembangan Ilmu Pengetahuan dan Teknologi Keolahragaaan (Sport Science)	2	14.671.600,00	0.00	0	0.00	0	0	0	0	0	

No	Kode	Uraian Program/Kegiatan/Subkegiatan	Indikator Kinerja Program/Kegiatan/Subkegiatan	Target Kinerja dan Anggaran RKPD Tahun berjalan yang dievaluasi (Tahun 2026) yang Dievaluasi		Realisasi Kinerja Pada Triwulan		Realisasi Capaian Kinerja dan Anggaran RKPD yang Dievaluasi (Tahun 2026)		Realisasi Kinerja dan Anggaran RPJMD s.d Tahun Lalu (Akhir Tahun Pelaksanaan RKPD Tahun 2025 (%)		Tingkat Capaian Kinerja dan Realisasi Anggaran RPJMD Tahun Berjalan		Perangkat Daerah Penanggung jawab
				K	Rp.	I		K	Rp.	K	Rp.	K	Rp.	
						K	Rp.							
1	2	3	4	5		6		7		8		9		10
	2.19.03.2.03.0010	pembentukan dan Penyediaan sistem data Keolahragaan terpadu di kabupaten/kota	Jumlah dokumen penyediaan data Keolahragaan terpadu di kabupaten/kota	1	50.000.000,00	0.00	0	0.00	0	0	0	0	0	
	2.19.03.2.04	Pembinaan dan Pengembangan Organisasi Olahraga	Persentase Organisasi Olahraga yang sesuai standar nasional	100	2.900.000.000,00	0.00	337.050.000,00	0.00	337.050.000,00	0	337.050.000,00	0	11.6	
	2.19.03.2.04.0006	Peningkatan Kerja Sama Organisasi Keolahragaan Kabupaten/Kota dengan Lembaga Terkait	Jumlah Dokumen Hasil Peningkatan Kerja Sama Organisasi Keolahragaan Kabupaten/Kota	3	2.900.000.000,00	1.00	337.050.000,00	1.00	337.050.000,00	1	337.050.000,00	33.3	11.6	
	2.19.03.2.05	Pembinaan dan Pengembangan Olahraga Rekreasi	Persentase cabang olahraga rekreasi yang aktif dalam kejuaraan	28.57	178.576.100,00	0.00	5.700.000,00	0.00	5.700.000,00	0	5.700.000,00	0	3.2	
	2.19.03.2.05.0006	Pemberdayaan Perkumpulan Olahraga Rekreasi	Jumlah Laporan Hasil Pembinaan dalam rangka Pemberdayaan Perkumpulan Olahraga Rekreasi	1	178.576.100,00	0.00	5.700.000,00	0.00	5.700.000,00	0	5.700.000,00	0	3.2	
Faktor pendorong keberhasilan kinerja : Tingginya atlet berprestasi yang mengikuti pelatda provinsi														
Faktor penghambat pencapaian kinerja : Hanya beberapa cabang olahraga yang dapat lolos pelatda provinsi														
Tindak lanjut yang diperlukan dalam triwulan berikutnya : Peningkatan prestasi cabang olahraga melalui peningkatan sarpras olahraga dan fasilitasi pembinaan atlet prestasi														
Tindak lanjut yang diperlukan dalam RKPD berikutnya : Peningkatan prestasi cabang olahraga melalui pemerataan fasilitas sarpras olahraga dan pembinaan atlet prestasi														
	2.19.04	PROGRAM PENGEMBANGAN KAPASITAS KEPRAMUKAAN	Tingkat Partisipasi Masyarakat dalam Kepramukaan	33.95	330.247.800,00	33.95	150.000.000,00	33.95	150.000.000,00	33.95	150.000.000,00	100	45.4	Dinas Kepemudaan dan Olah Raga
	2.19.04.2.01	Pembinaan dan Pengembangan Organisasi Kepramukaan	Persentase pramuka yang aktif	81.82	330.247.800,00	0.00	150.000.000,00	0.00	150.000.000,00	0	150.000.000,00	0	45.4	
	2.19.04.2.01.0002	Peningkatan Kapasitas Organisasi Kepramukaan Tingkat Daerah	Jumlah Organisasi Kepramukaan Tingkat Daerah yang Meningkat Kapasitasnya	1	300.000.000,00	1.00	150.000.000,00	1.00	150.000.000,00	1	150.000.000,00	100	50	
	2.19.04.2.01.0003	Pengembangan Kapasitas SDM Kepramukaan Tingkat Daerah	Jumlah SDM Kepramukaan Tingkat Daerah yang Meningkat Kapasitasnya	50	30.247.800,00	0.00	0	0.00	0	0	0	0	0	
Faktor pendorong keberhasilan kinerja : Tingginya partisipasi aktif masyarakat terhadap kegiatan kepramukaan														
Faktor penghambat pencapaian kinerja : Minimnya fasilitas dan dukungan untuk kegiatan kepramukaan														
Tindak lanjut yang diperlukan dalam triwulan berikutnya : Fasilitasi pembinaan kepramukaan														
Tindak lanjut yang diperlukan dalam RKPD berikutnya : Peningkatan Dukungan fasilitasi untuk pembinaan kepramukaan														
	220	Statistik												
	2.20.02	PROGRAM PENYELENGGARAAN STATISTIK SEKTORAL	Persentase OPD yang menggunakan data statistik sektoral dalam menyusun perencanaan pembangunan dan evaluasi pembangunan	100	174.698.700,00	24.18	1.477.900,00	24.18	1.477.900,00	24.18	1.477.900,00	24.2	0.8	Dinas Komunikasi, Informatika dan Statistik
	2.20.02.2.01	Penyelenggaraan Statistik Sektoral di Lingkup Daerah Kabupaten/Kota	Persentase Data statistik sektoral yang terpublikasi tepat waktu menggunakan sistem elektronik	100	174.698.700,00	24.18	1.477.900,00	24.18	1.477.900,00	24.18	1.477.900,00	24.2	0.8	
	2.20.02.2.01.0017	Pengelolaan Kegiatan Statistik Sektoral Dalam Sistem Statistik Nasional	Persentase kegiatan statistik sektoral yang sudah mendapatkan rekomendasi dari pembina data statistik	80	30.872.000,00	51.28	0	51.28	0	51.28	0	64.1	0	
	2.20.02.2.01.0018	Pemenuhan Prinsip Satu Data Indonesia	Persentase kegiatan statistik sektoral yang telah memenuhi standar data, metadata, interoperabilitas data dan kode referensi dan/atau data induk	80	31.788.700,00	0.00	0	0.00	0	0	0	0	0	
	2.20.02.2.01.0019	Peningkatan Kualitas Statistik Sektoral	Persentase kegiatan statistik sektoral yang hasilnya dapat diakses oleh pengguna data.	80	5.750.000,00	0.00	0	0.00	0	0	0	0	0	
	2.20.02.2.01.0020	Pengingkatan Kapasitas Kelembagaan Statistik Sektoral	Jumlah pegawai yang mendapatkan pelatihan di bidang statistik	240	59.753.000,00	102.00	1.477.900,00	102.00	1.477.900,00	102	1.477.900,00	42.5	2.5	
	2.20.02.2.01.0021	Pelaksanaan Proses Bisnis Statistik Sektoral Sesuai Standar	Persentase kegiatan statistik yang dilengkapi dokumen perencanaan kegiatan statistik sektoral	80	12.060.000,00	51.28	0	51.28	0	51.28	0	64.1	0	
	2.20.02.2.01.0022	Koordinasi dan Kolaborasi Dalam Penyelenggaraan Statistik Sektoral	Jumlah laporan penyelenggaraan forum satu data daerah	2	34.475.000,00	0.00	0	0.00	0	0	0	0	0	
Faktor pendorong keberhasilan kinerja : Faktor pendukung: 1. Dilakukannya evaluasi pra-penilaian EPSS secara berkala bersama BPS Kota Blitar untuk memastikan data akurat, mutakhir, dan terpadu. 2. Adanya standar operasional prosedur (SOP) yang jelas untuk perencanaan, pengumpulan, pemeriksaan, dan diseminasi data sektoral di lingkup Pemerintah Kota B														
Faktor penghambat pencapaian kinerja : Faktor penghambat: 1. Belum terintegrasinya aplikasi data statistik sektoral Perangkat Daerah dengan SIPD E-Walidata. 2. Kualitas data sektoral belum terjamin sepenuhnya dan adanya kesenjangan data antara kebutuhan perencanaan dan data yang tersedia. 3. Masih terbatasnya sumber daya manusia (SDM) yang memadai														
Tindak lanjut yang diperlukan dalam triwulan berikutnya : Penggunaan fitur e-Wali Data dalam Sistem Informasi Pemerintahan Daerah (SIPD) sebagai tulang punggung integrasi data.														
Tindak lanjut yang diperlukan dalam RKPD berikutnya : koordinasi dengan Perangakat daerah dan instasi Pembina (BPS)														
	221	Persandian												
	2.21.02	PROGRAM PENYELENGGARAAN PERSANDIAN UNTUK PENGAMANAN INFORMASI	Persentase Perangkat Daerah yang hasil penilaiain implementasi persandian untuk pengamanan informasi masuk kategori baik	70	205.369.600,00	0.00	12.757.037,00	0.00	12.757.037,00	0	12.757.037,00	0	6.2	Dinas Komunikasi, Informatika dan Statistik

No	Kode	Uraian Program/Kegiatan/Subkegiatan	Indikator Kinerja Program/Kegiatan/Subkegiatan	Target Kinerja dan Anggaran RKPD Tahun berjalan yang dievaluasi (Tahun 2026) yang Dievaluasi		Realisasi Kinerja Pada Triwulan		Realisasi Capaian Kinerja dan Anggaran RKPD yang Dievaluasi (Tahun 2026)		Realisasi Kinerja dan Anggaran RPJMD s.d Tahun Lalu (Akhir Tahun Pelaksanaan RKPD Tahun 2025 (%)		Tingkat Capaian Kinerja dan Realisasi Anggaran RPJMD Tahun Berjalan		Perangkat Daerah Penanggung jawab
				K	Rp.	I		K	Rp.	K	Rp.	K	Rp.	
						K	Rp.							
1	2	3	4	5		6		7		8		9		10
	2.21.02.2.01	Penyelenggaraan Persandian untuk Pengamanan Informasi Pemerintah Daerah Kabupaten/Kota	Persentase implementasi Persandian Untuk Pengamanan Informasi Pemerintah Daerah	60	190.019.600,00	0.00	6.923.010,00	0.00	6.923.010,00	0	6.923.010,00	0	3.6	
	2.21.02.2.01.0005	Pelaksanaan Keamanan Informasi Pemerintahan Daerah Berbasis Elektronik dan Non Elektronik	Jumlah Laporan Pelaksanaan Keamanan Informasi Pemerintahan Daerah Provinsi Berbasis Elektronik dan Non Elektronik	2	167.600.000,00	0.00	4.380.000,00	0.00	4.380.000,00	0	4.380.000,00	0	2.6	
	2.21.02.2.01.0006	Pengelolaan Sumber Daya Keamanan Informasi dan Persandian Pemerintah Daerah berdasarkan Analisis Kebutuhan	Jumlah Laporan Pengelolaan Sumber Daya Keamanan Informasi dan Persandian Pemerintah Daerah berdasarkan Analisis Kebutuhan	2	10.800.000,00	0.00	0	0.00	0	0	0	0	0	
	2.21.02.2.01.0007	Penyediaan Layanan Keamanan Informasi dan Persandian Pemerintah Daerah	Jumlah Perangkat Daerah yang Telah Menggunakan Layanan Keamanan Informasi dan Persandian	22	4.965.000,00	0.00	0	0.00	0	0	0	0	0	
	2.21.02.2.01.0008	Penetapan Kebijakan Tata Kelola Keamanan Informasi dan Persandian Pemerintah Daerah	Jumlah Kebijakan Tata Kelola Keamanan Informasi dan Persandian Pemerintah Daerah yang Ditetapkan baik berupa Peraturan Gubernur, Keputusan Gubernur maupun Norma, Standar, Prosedur dan Kriteria yang digunakan sebagai panduan dalam menjalankan penyelenggar	2	6.654.600,00	0.00	2.543.010,00	0.00	2.543.010,00	0	2.543.010,00	0	38.2	
	2.21.02.2.02	Penetapan Pola Hubungan Komunikasi Sandi Antar Perangkat Daerah Kabupaten/Kota	Persentase PD yang menerapkan pola hubungan komunikasi sandi	80	15.350.000,00	0.00	5.834.027,00	0.00	5.834.027,00	0	5.834.027,00	0	38	
	2.21.02.2.02.0002	Operasionalisasi Layanan Keamanan Informasi dan Persandian Pemerintah Daerah	Jumlah Operasionalisasi Layanan Keamanan Informasi dan Persandian Pemerintah Daerah berdasarkan pemetaan pola hubungan komunikasi sandi pemerintah Daerah.	2	15.350.000,00	0.00	5.834.027,00	0.00	5.834.027,00	0	5.834.027,00	0	38	
Faktor pendorong keberhasilan kinerja : Adanya regulasi dan kebijakan terkait penyelenggaraan persandian di lingkungan pemerintah daerah Dukungan kelembagaan dari perangkat daerah yang mulai memahami pentingnya pengamanan informasi Ketersediaan SDM pengelola persandian (meskipun masih terbatas) Koordinasi awal dengan instansi pembina (pusa														
Faktor penghambat pencapaian kinerja : Belum optimalnya pemahaman perangkat daerah terhadap pentingnya implementasi persandian Keterbatasan SDM yang memiliki kompetensi khusus di bidang persandian Belum meratanya penerapan sistem pengamanan informasi di seluruh perangkat daerah														
Tindak lanjut yang diperlukan dalam triwulan berikutnya : Pengembangan dan penyempurnaan sistem pengamanan informasi di perangkat daerah Penyusunan kebijakan teknis dan SOP terkait persandian														
Tindak lanjut yang diperlukan dalam RKPD berikutnya : Memperkuat koordinasi lintas perangkat daerah														
	222	Kebudayaan												
	2.22.02	PROGRAM PENGEMBANGAN KEBUDAYAAN	Tingkat Partisipasi Masyarakat Terhadap Pengembangan Kebudayaan	60.39	937.335.480,00	27.50	165.978.000,00	27.50	165.978.000,00	27.5	165.978.000,00	45.5	17.7	Dinas Kebudayaan dan Pariwisata Kota Blitar
	2.22.02.2.01	Pengelolaan Kebudayaan yang Masyarakat Pelakunya dalam Daerah Kabupaten/Kota	Persentase objek pemajuan kebudayaan yang dikelola	100	257.124.800,00	25.97	15.210.000,00	25.97	15.210.000,00	25.97	15.210.000,00	26	5.9	
	2.22.02.2.01.0001	Pelindungan, Pengembangan, Pemanfaatan Objek Pemajuan Kebudayaan	Jumlah Objek Pemajuan Kebudayaan yang Dilakukan Pelindungan, Pengembangan, Pemanfaatan	1	241.624.800,00	0.00	15.210.000,00	0.00	15.210.000,00	0	15.210.000,00	0	6.3	
	2.22.02.2.01.0002	Pembinaan Sumber Daya Manusia, Lembaga, dan Pranata Kebudayaan	Jumlah Peserta Pembinaan Sumber Daya Manusia, Lembaga, dan Pranata Kebudayaan	2	15.500.000,00	0.00	0	0.00	0	0	0	0	0	
	2.22.02.2.02	Pelestarian Kesenian Tradisional yang Masyarakat Pelakunya dalam Daerah Kabupaten/Kota	Jumlah tenaga kebudayaan yang mendapatkan sertifikasi profesi di bidang kebudayaan	42	680.210.680,00	32.00	150.768.000,00	32.00	150.768.000,00	32	150.768.000,00	76.2	22.2	
	2.22.02.2.02.0002	Pembinaan Sumber Daya Manusia, Lembaga, dan Pranata Tradisional	Jumlah Laporan Pembinaan Sumber Daya Manusia, Lembaga, dan Pranata Tradisional	2	680.210.680,00	0.00	150.768.000,00	0.00	150.768.000,00	0	150.768.000,00	0	22.2	
Faktor pendorong keberhasilan kinerja : - SDM Bidang Kebudayaan memadai -Kelompok Seni tercatat by name by adress sehingga memudahkan untuk divalidasi														
Faktor penghambat pencapaian kinerja : -Belum meratanya sosialisasi Kartu Induk Kebudayaan dan Kartu Pelaku Kebudayaan bagi seniman di Kota Blitar. - Masih terdapat Kelompok seni yang kurang aktif														
Tindak lanjut yang diperlukan dalam triwulan berikutnya : Melaksanakan sosialisasi Kartu Induk Kebudayaan dan Kartu Pelaku Kebudayaan bagi seniman di Kota Blitar baik secara daring maupun luring														
Tindak lanjut yang diperlukan dalam RKPD berikutnya : -Melaksanakan sosialisasi KIK kepada Pelaku Seni baik Perorangan maupun Kelompok Validasi data kelompok seni yang terdaftar														
	2.22.05	PROGRAM PELESTARIAN DAN PENGELOLAAN CAGAR BUDAYA	Persentase Warisan Budaya yang Dilestarikan	100	144.685.600,00	0.00	27.000.000,00	0.00	27.000.000,00	0	27.000.000,00	0	18.7	Dinas Kebudayaan dan Pariwisata Kota Blitar
	2.22.05.2.01	Penetapan Cagar Budaya Peringkat Kabupaten/Kota	Jumlah Cagar Budaya Yang Ditetapkan	1	114.685.600,00	0.00	0	0.00	0	0	0	0	0	
	2.22.05.2.01.0003	Pengusulan Warisan Budaya Tak Benda	Jumlah Warisan Budaya Tak Benda yang Diusulkan	1	114.685.600,00	0.00	0	0.00	0	0	0	0	0	
	2.22.05.2.02	Pengelolaan Cagar Budaya Peringkat Kabupaten/Kota	Jumlah CagarBudaya Yang dikelola	5	30.000.000,00	0.00	27.000.000,00	0.00	27.000.000,00	0	27.000.000,00	0	90	
	2.22.05.2.02.0001	Pelindungan Cagar Budaya	Jumlah Objek Cagar Budaya yang Dilindungi	1	30.000.000,00	0.00	27.000.000,00	0.00	27.000.000,00	0	27.000.000,00	0	90	
Faktor pendorong keberhasilan kinerja : - Tersedianya tenaga juru pelihara cagar budaya - Terbentuknya Tim Ahli Cagar Budaya Kota Blitar														
Faktor penghambat pencapaian kinerja : Pemerintah Kota Blitar masih kekurangan Tenaga Ahli Cagar Budaya														

No	Kode	Uraian Program/Kegiatan/Subkegiatan	Indikator Kinerja Program/Kegiatan/Subkegiatan	Target Kinerja dan Anggaran RKPD Tahun berjalan yang dievaluasi (Tahun 2026) yang Dievaluasi		Realisasi Kinerja Pada Triwulan I		Realisasi Capaian Kinerja dan Anggaran RKPD yang Dievaluasi (Tahun 2026)		Realisasi Kinerja dan Anggaran RPJMD s.d Tahun Lalu (Akhir Tahun Pelaksanaan RKPD Tahun 2025 (%)		Tingkat Capaian Kinerja dan Realisasi Anggaran RPJMD Tahun Berjalan		Perangkat Daerah Penanggung jawab
				K	Rp.	K	Rp.	K	Rp.	K	Rp.	K	Rp.	
1	2	3	4	5		6		7		8		9		10
Tindak lanjut yang diperlukan dalam triwulan berikutnya : Segera melaksanakan sidang rekomendasi penetapan Cagar Budaya Peringkat Kab/Kota														
Tindak lanjut yang diperlukan dalam RKPD berikutnya : Mengikut sertakan ASN dan Tokoh Masyarakat yang berkopeten untuk mengikuti sertifikasi TACB														
	223	Perpustakaan												
	2.23.01	`	Persentase fasilitasi layanan kedinasan sesuai standar/ ketentuan yang berlaku	100	4.394.625.493,00	87.50	1.072.788.633,00	87.50	1.072.788.633,00	187.5	1.072.788.633,00	87.5	24.4	Dinas Perpustakaan dan Kearsipan
	2.23.01.2.01	Perencanaan, Penganggaran, dan Evaluasi Kinerja Perangkat Daerah	Persentase penyusunan dokumen perencanaan dan pelaporan yang tepat waktu dan sesuai standar	100	6.641.800,00	26.67	1.170.000,00	26.67	1.170.000,00	26.67	1.170.000,00	26.7	17.6	
	2.23.01.2.01.0001	Penyusunan Dokumen Perencanaan Perangkat Daerah	Jumlah Dokumen Perencanaan Perangkat Daerah	2	1.520.200,00	0.20	0	0.20	0	0.2	0	10	0	
	2.23.01.2.01.0007	Evaluasi Kinerja Perangkat Daerah	Jumlah Laporan Evaluasi Kinerja Perangkat Daerah	9	693.600,00	3.00	0	3.00	0	3	0	33.3	0	
	2.23.01.2.01.0010	Pelaksanaan Forum Perangkat Daerah Berdasarkan Bidang Urusan yang Diampu dalam Rangka Penyusunan Dokumen Perencanaan Perangkat Daerah	Jumlah Berita Acara Hasil Forum Perangkat Daerah Berdasarkan Bidang Urusan yang Diampu dalam Rangka Penyusunan Dokumen Perencanaan Perangkat Daerah	2	2.700.000,00	1.00	1.170.000,00	1.00	1.170.000,00	1	1.170.000,00	50	43.3	
	2.23.01.2.01.0011	Penyusunan Dokumen Perencanaan Urusan Selain Renstra PD dan Renja PD	Jumlah Dokumen Perencanaan Urusan Selain Renstra PD dan Renja PD yang disusun	13	1.078.000,00	3.00	0	3.00	0	3	0	23.1	0	
	2.23.01.2.01.0013	Sinkronisasi dan Harmonisasi Pusat dan Daerah dalam Rangka Mendukung Target Pembangunan Nasional melalui Koordinasi Teknis Pembangunan	Jumlah Berita Acara Hasil Sinkronisasi dan Harmonisasi Pusat dan Daerah dalam Rangka Mendukung Target Pembangunan Nasional melalui Koordinasi Teknis Pembangunan	1	650.000,00	0.00	0	0.00	0	0	0	0	0	
	2.23.01.2.02	Administrasi Keuangan Perangkat Daerah	Persentase pelayanan administrasi keuangan perangkat daerah sesuai standar	100	3.234.687.051,00	25.00	914.357.888,00	25.00	914.357.888,00	25	914.357.888,00	25	28.3	
	2.23.01.2.02.0001	Penyediaan Gaji dan Tunjangan ASN	Jumlah Orang yang Menerima Gaji dan Tunjangan ASN	28	3.234.587.051,00	28.00	914.357.888,00	28.00	914.357.888,00	28	914.357.888,00	100	28.3	
	2.23.01.2.02.0007	Koordinasi dan Penyusunan Laporan Keuangan Bulanan/ Triwulanan/ Semesteran SKPD	Jumlah Laporan Keuangan Bulanan/ Triwulanan/ Semesteran SKPD dan Laporan Koordinasi Penyusunan Laporan Keuangan Bulanan/Triwulanan/Semesteran SKPD	7	100.000,00	1.50	0	1.50	0	1.5	0	21.4	0	
	2.23.01.2.03	Administrasi Barang Milik Daerah pada Perangkat Daerah	Persentase pelayanan administrasi Barang Milik Daerah Perangkat Daerah sesuai standar	100	100.000,00	0.00	0	0.00	0	0	0	0	0	
	2.23.01.2.03.0006	Penatausahaan Barang Milik Daerah pada SKPD	Jumlah Laporan Penatausahaan Barang Milik Daerah pada SKPD	15	100.000,00	0.00	0	0.00	0	0	0	0	0	
	2.23.01.2.05	Administrasi Kepegawaian Perangkat Daerah	Persentase pelayanan administrasi kepegawaian perangkat daerah yang sesuai standar	100	36.733.600,00	10.00	0	10.00	0	10	0	10	0	
	2.23.01.2.05.0002	Pengadaan Pakaian Dinas beserta Atribut Kelengkapannya	Jumlah Paket Pakaian Dinas beserta Atribut Kelengkapan	3	0	0.00	0	0.00	0	0	0	0	0	
	2.23.01.2.05.0010	Sosialisasi Peraturan Perundang-Undangan	Jumlah Orang yang Mengikuti Sosialisasi Peraturan Perundang-Undangan	47	36.733.600,00	0.00	0	0.00	0	0	0	0	0	
	2.23.01.2.06	Administrasi Umum Perangkat Daerah	Persentase ketersediaan administrasi umum perangkat daerah sesuai standar	100	133.220.700,00	4.92	0	4.92	0	4.92	0	4.9	0	
	2.23.01.2.06.0001	Penyediaan Komponen Instalasi Listrik/Penerangan Bangunan Kantor	Jumlah Paket Komponen Instalasi Listrik/Penerangan Bangunan Kantor yang Disediakan	1	4.994.900,00	0.00	0	0.00	0	0	0	0	0	
	2.23.01.2.06.0002	Penyediaan Peralatan dan Perlengkapan Kantor	Jumlah Paket Peralatan dan Perlengkapan Kantor yang Disediakan	3	7.346.300,00	0.00	0	0.00	0	0	0	0	0	
	2.23.01.2.06.0003	Penyediaan Peralatan Rumah Tangga	Jumlah Paket Peralatan Rumah Tangga yang Disediakan	6	17.838.500,00	0.00	0	0.00	0	0	0	0	0	
	2.23.01.2.06.0004	Penyediaan Bahan Logistik Kantor	Jumlah Paket Bahan Logistik Kantor yang Disediakan	25	25.082.600,00	0.00	0	0.00	0	0	0	0	0	
	2.23.01.2.06.0005	Penyediaan Barang Cetakan dan Penggandaan	Jumlah Paket Barang Cetakan dan Penggandaan yang Disediakan	2	3.620.000,00	0.00	0	0.00	0	0	0	0	0	
	2.23.01.2.06.0006	Penyediaan Bahan Bacaan dan Peraturan Perundang-undangan	Jumlah Dokumen Bahan Bacaan dan Peraturan Perundang-Undangan yang Disediakan	12	7.200.000,00	3.00	0	3.00	0	3	0	25	0	
	2.23.01.2.06.0009	Penyelenggaraan Rapat Koordinasi dan Konsultasi SKPD	Jumlah Laporan Penyelenggaraan Rapat Koordinasi dan Konsultasi SKPD	12	67.138.400,00	0.00	0	0.00	0	0	0	0	0	

No	Kode	Uraian Program/Kegiatan/Subkegiatan	Indikator Kinerja Program/Kegiatan/Subkegiatan	Target Kinerja dan Anggaran RKPD Tahun berjalan yang dievaluasi (Tahun 2026) yang Dievaluasi		Realisasi Kinerja Pada Triwulan		Realisasi Capaian Kinerja dan Anggaran RKPD yang Dievaluasi (Tahun 2026)		Realisasi Kinerja dan Anggaran RPJMD s.d Tahun Lalu (Akhir Tahun Pelaksanaan RKPD Tahun 2025 (%)		Tingkat Capaian Kinerja dan Realisasi Anggaran RPJMD Tahun Berjalan		Perangkat Daerah Penanggung jawab
				K	Rp.	I		K	Rp.	K	Rp.	K	Rp.	
						K	Rp.							
1	2	3	4	5		6		7		8		9		10
	2.23.01.2.07	Pengadaan Barang Milik Daerah Penunjang Urusan Pemerintah Daerah	Persentase Penyediaan Barang Milik Daerah Penunjang Urusan sesuai kebutuhan	100	6.172.600,00	0.00	0	0.00	0	0	0	0	0	
	2.23.01.2.07.0005	Pengadaan Mebel	Jumlah Paket Mebel yang Disediakan	5	0	0.00	0	0.00	0	0	0	0	0	
	2.23.01.2.07.0006	Pengadaan Peralatan dan Mesin Lainnya	Jumlah Unit Peralatan dan Mesin Lainnya yang Disediakan	8	6.172.600,00	0.00	0	0.00	0	0	0	0	0	
	2.23.01.2.07.0011	Pengadaan Sarana dan Prasarana Pendukung Gedung Kantor atau Bangunan Lainnya	Jumlah Unit Sarana dan Prasarana Pendukung Gedung Kantor atau Bangunan Lainnya yang Disediakan	5	0	0.00	0	0.00	0	0	0	0	0	
	2.23.01.2.08	Penyediaan Jasa Penunjang Urusan Pemerintahan Daerah	Persentase penyediaan jasa penunjang urusan sesuai standar	100	771.186.042,00	24.48	152.032.145,00	24.48	152.032.145,00	24.48	152.032.145,00	24.5	19.7	
	2.23.01.2.08.0002	Penyediaan Jasa Komunikasi, Sumber Daya Air dan Listrik	Jumlah Laporan Penyediaan Jasa Komunikasi, Sumber Daya Air dan Listrik yang Disediakan	36	210.414.042,00	9.00	45.496.097,00	9.00	45.496.097,00	9	45.496.097,00	25	21.6	
	2.23.01.2.08.0004	Penyediaan Jasa Pelayanan Umum Kantor	Jumlah Laporan Penyediaan Jasa Pelayanan Umum Kantor yang Disediakan	13	560.772.000,00	3.00	106.536.048,00	3.00	106.536.048,00	3	106.536.048,00	23.1	19	
	2.23.01.2.09	Pemeliharaan Barang Milik Daerah Penunjang Urusan Pemerintahan Daerah	Persentase Barang Milik Daerah yang terpelihara sesuai kebutuhan	100	205.883.700,00	3.38	5.228.600,00	3.38	5.228.600,00	3.38	5.228.600,00	3.4	2.5	
	2.23.01.2.09.0001	Penyediaan Jasa Pemeliharaan, Biaya Pemeliharaan, dan Pajak Kendaraan Perorangan Dinas atau Kendaraan Dinas Jabatan	Jumlah Kendaraan Perorangan Dinas atau Kendaraan Dinas Jabatan yang Dipelihara dan dibayarkan Pajaknya	4	17.352.000,00	1.00	2.711.800,00	1.00	2.711.800,00	1	2.711.800,00	25	15.6	
	2.23.01.2.09.0002	Penyediaan Jasa Pemeliharaan, Biaya Pemeliharaan, Pajak dan Perizinan Kendaraan Dinas Operasional atau Lapangan	Jumlah Kendaraan Dinas Operasional atau Lapangan yang Dipelihara dan dibayarkan Pajak dan Perizinannya	6	53.675.500,00	1.50	2.516.800,00	1.50	2.516.800,00	1.5	2.516.800,00	25	4.7	
	2.23.01.2.09.0005	Pemeliharaan Mebel	Jumlah Mebel yang Dipelihara	4	137.200,00	0.00	0	0.00	0	0	0	0	0	
	2.23.01.2.09.0006	Pemeliharaan Peralatan dan Mesin Lainnya	Jumlah Peralatan dan Mesin Lainnya yang Dipelihara	58	36.847.000,00	0.00	0	0.00	0	0	0	0	0	
	2.23.01.2.09.0011	Pemeliharaan/Rehabilitasi Sarana dan Prasarana Pendukung Gedung Kantor atau Bangunan Lainnya	Jumlah Sarana dan Prasarana Pendukung Gedung Kantor atau Bangunan Lainnya yang Dipelihara/Direhabilitasi	2	97.872.000,00	0.00	0	0.00	0	0	0	0	0	
Faktor pendorong keberhasilan kinerja : Kegiatan-kegiatan rutin tetap dilaksanakan secara berkesinambungan														
Faktor penghambat pencapaian kinerja : Adanya efisiensi anggaran sehingga belum optimal dalam pelayanan kedinasan														
Tindak lanjut yang diperlukan dalam triwulan berikutnya : Melakukan evaluasi target kinerja dan anggaran serta mengupayakan tercapainya realisasi kinerja dan anggaran														
Tindak lanjut yang diperlukan dalam RKPD berikutnya : Lebih mencermati penetapan target kinerja dan anggaran Program Penunjang pada RKPD periode berikutnya														
	2.23.02	PROGRAM PEMBINAAN PERPUSTAKAAN	Persentase ketermanfaatan perpustakaan oleh masyarakat	2	297.224.160,00	1.34	0	1.34	0	1.34	0	67	0	Dinas Perpustakaan dan Kearsipan
	2.23.02.2.01	Pengelolaan Perpustakaan Tingkat Daerah Kabupaten/Kota	Indeks Kepuasan Masyarakat (IKM)	87.5	237.460.440,00	89.93	0	89.93	0	89.93	0	102.8	0	
	2.23.02.2.01	Pengelolaan Perpustakaan Tingkat Daerah Kabupaten/Kota	Rasio ketercukupan koleksi perpustakaan dengan penduduk	3.6 : 1	237.460.440,00	3.20	0	3.20	0	3.2	0	88.9	0	
	2.23.02.2.01	Pengelolaan Perpustakaan Tingkat Daerah Kabupaten/Kota	Rasio ketercukupan tenaga perpustakaan dengan penduduk	0,881944444	237.460.440,00	1458.00	0	1458.00	0	1458	0	145800	0	
	2.23.02.2.01.0004	Pembinaan Perpustakaan pada Satuan Pendidikan Dasar di Seluruh Wilayah Kabupaten/Kota Sesuai dengan Standar Nasional Perpustakaan	Jumlah Perpustakaan pada Satuan Pendidikan Dasar dan yang Dilakukan Pembinaan dalam Mewujudkan Standar Nasional Perpustakaan	98	16.992.000,00	0.00	0	0.00	0	0	0	0	0	
	2.23.02.2.01.0011	Pengembangan Perpustakaan di Tingkat Daerah Kabupaten/Kota	Jumlah Perpustakaan yang Dikembangkan di Tingkat Daerah Kabupaten/Kota Sesuai Standar Nasional Perpustakaan di Wilayah Kabupaten/Kota Sesuai Kewenangannya	1	0	0.00	0	0.00	0	0	0	0	0	
	2.23.02.2.01.0013	Pembinaan Perpustakaan Umum dan Khusus Tingkat Kabupaten/Kota	Jumlah perpustakaan umum dan khusus yang dibina sesuai kewenangan Kabupaten/Kota dalam mewujudkan Standar Nasional Perpustakaan	15	9.097.300,00	0.00	0	0.00	0	0	0	0	0	
	2.23.02.2.01.0014	Pemanfaatan Koleksi Perpustakaan (Cetak/Digital) oleh Masyarakat	Jumlah koleksi perpustakaan (cetak/digital) yang dimanfaatkan oleh masyarakat	20000	102.194.140,00	0.00	0	0.00	0	0	0	0	0	

No	Kode	Uraian Program/Kegiatan/Subkegiatan	Indikator Kinerja Program/Kegiatan/Subkegiatan	Target Kinerja dan Anggaran RKPD Tahun berjalan yang dievaluasi (Tahun 2026) yang Dievaluasi		Realisasi Kinerja Pada Triwulan		Realisasi Capaian Kinerja dan Anggaran RKPD yang Dievaluasi (Tahun 2026)		Realisasi Kinerja dan Anggaran RPJMD s.d Tahun Lalu (Akhir Tahun Pelaksanaan RKPD Tahun 2025 (%)		Tingkat Capaian Kinerja dan Realisasi Anggaran RPJMD Tahun Berjalan		Perangkat Daerah Penanggung jawab
				K	Rp.	I		K	Rp.	K	Rp.	K	Rp.	
						K	Rp.							
1	2	3	4	5		6		7		8		9		10
	2.23.02.2.01.0016	Peningkatan Kapasitas Tenaga Perpustakaan dan Pustakawan Tingkat Daerah Kabupaten/Kota	Jumlah tenaga perpustakaan yang ditingkatkan kapasitasnya dan mendapat sertifikasi Tenaga Perpustakaan dan Pustakawan Tingkat Daerah Kabupaten/Kota	98	10.922.200,00	0.00	0	0.00	0	0	0	0	0	
	2.23.02.2.01.0017	Penyusunan Data dan Informasi Perpustakaan	Jumlah Data dan informasi Perpustakaan	4	11.121.500,00	0.00	0	0.00	0	0	0	0	0	
	2.23.02.2.01.0018	Pengelolaan dan Pengembangan Bahan Perpustakaan	Jumlah Bahan Perpustakaan yang dikelola dan dikembangkan untuk Mewujudkan Keberagaman Koleksi Perpustakaan	586	61.354.100,00	0.00	0	0.00	0	0	0	0	0	
	2.23.02.2.01.0019	Pengembangan Kekhasan Koleksi Perpustakaan Daerah Tingkat Kabupaten/Kota	Jumlah Koleksi Perpustakaan Khas Dearah Tingkat Kabupaten/Kota yang Dikembangkan	3	25.779.200,00	0.00	0	0.00	0	0	0	0	0	
	2.23.02.2.02	Pembudayaan Gemar Membaca Tingkat Daerah Kabupaten/Kota	Persentase Peningkatan Pemustaka	15	59.763.720,00	81.09	0	81.09	0	81.09	0	540.6	0	
	2.23.02.2.02.0006	Pemilihan Duta Baca/Bunda Baca/Bunda Literasi Tingkat Daerah Kabupaten/Kota	Jumlah Duta Baca/Bunda Baca/Bunda Literasi Tingkat Daerah Kabupaten/Kota yang dipilih dan didukung kegiatannya	1	13.336.320,00	0.00	0	0.00	0	0	0	0	0	
	2.23.02.2.02.0007	Pengembangan Literasi Berbasis Inklusi Sosial	Jumlah layanan perpustakaan berbasis inklusi sosial di wilayah Kabupaten/Kota yang dikembangkan	10	6.282.800,00	0.00	0	0.00	0	0	0	0	0	
	2.23.02.2.02.0009	Pemberian Penghargaan Gerakan Budaya Gemar Membaca	Jumlah Orang yang Mendapatkan Penghargaan Gerakan Budaya Gemar Membaca Tingkat Kabupaten Kota	20	25.862.000,00	0.00	0	0.00	0	0	0	0	0	
	2.23.02.2.02.0010	Sosialisasi Budaya Baca dan Literasi pada Satuan Pendidikan Dasar dan Masyarakat	Jumlah Lokus Pembudayaan Kegemaran Membaca dan Literasi pada Satuan Pendidikan Dasar dan Masyarakat	125	14.282.600,00	0.00	0	0.00	0	0	0	0	0	
Faktor pendorong keberhasilan kinerja : Kegiatan rutin dan inovasi layanan perpustakaan semakin ditingkatkan untuk ketermanfaatan masyarakat yang lebih luas														
Faktor penghambat pencapaian kinerja : Adanya efisiensi anggaran sehingga layanan perpustakaan pada tribulan I tetap dilaksanakan dengan memanfaatkan sumber daya yang dimiliki														
Tindak lanjut yang diperlukan dalam triwulan berikutnya : Melakukan evaluasi pencapaian target kinerja dan anggaran pada tribulan berikutnya														
Tindak lanjut yang diperlukan dalam RKPD berikutnya : Melakukan evaluasi target kinerja dan anggaran program/kegiatan/sub kegiatan pada RKPD periode berikutnya														
	224	Kearsipan												
	2.24.02	PROGRAM PENGELOLAAN ARSIP	Tingkat keberadaan dan keutuhan arsip sebagai bahan pertanggungjawaban setiap aspek kehidupan berbangsa bernegara kepentingan pemerintahan, untuk negara, pelayanan publik dan kesejahteraan rakyat	86.6	95.938.500,00	0.00	0	0.00	0	0	0	0	0	Dinas Perpustakaan dan Kearsipan
	2.24.02	PROGRAM PENGELOLAAN ARSIP	Tingkat Ketersediaan Arsip	88.8	95.938.500,00	0.00	0	0.00	0	0	0	0	0	Dinas Perpustakaan dan Kearsipan
	2.24.02.2.01	Pengelolaan Arsip Dinamis Daerah Kabupaten/Kota	Persentase Pengelolaan Arsip Dinamis	100	91.813.500,00	0.00	0	0.00	0	0	0	0	0	
	2.24.02.2.01.0002	Pemeliharaan dan Penyusutan Arsip Dinamis	Jumlah Naskah Dinas yang Dilakukan Pemeliharaan dan Penyusutan	2500	86.313.500,00	537.00	0	537.00	0	537	0	21.5	0	
	2.24.02.2.01.0003	Pengawasan Arsip Dinamis Kewenangan Kabupaten/Kota	Jumlah Laporan Hasil Pengawasan Arsip Dinamis Kewenangan Kabupaten/Kota	27	5.500.000,00	0.00	0	0.00	0	0	0	0	0	
	2.24.02.2.03	Pengelolaan Simpul Jaringan Informasi Kearsipan Nasional Tingkat Kabupaten/Kota	Persentase daftar arsip siap input JIKN yang dihasilkan	100	4.125.000,00	0.00	0	0.00	0	0	0	0	0	
	2.24.02.2.03	Pengelolaan Simpul Jaringan Informasi Kearsipan Nasional Tingkat Kabupaten/Kota	Persentase Pengelolaan Arsip Statis	100	4.125.000,00	0.00	0	0.00	0	0	0	0	0	
	2.24.02.2.03.0001	Penyediaan Informasi, Akses dan Layanan Kearsipan Tingkat Daerah Kabupaten/Kota Melalui JIKN	Jumlah Layanan Penyediaan Informasi, Akses dan Layanan Kearsipan Tingkat Daerah Kabupaten/Kota Melalui JIKN	150	4.125.000,00	62.00	0	62.00	0	62	0	41.3	0	
Faktor pendorong keberhasilan kinerja : Tetap melaksanakan kegiatan layanan kearsipan secara berkesinambungan untuk meningkatkan kualitas tata kelola arsip dinamis dan arsip statis														
Faktor penghambat pencapaian kinerja : Adanya efisiensi anggaran sehingga seluruh capaian indikator program kearsipan dihitung pada akhir tribulan 4 tahun 2026														
Tindak lanjut yang diperlukan dalam triwulan berikutnya : Melakukan evaluasi capaian target kinerja dan anggaran pada tribulan selanjutnya														
Tindak lanjut yang diperlukan dalam RKPD berikutnya : Melakukan evaluasi pencapaian target kinerja dan anggaran program/ kegiatan/sub kegiatan pada RKPD periode berikutnya														
III		URUSAN PEMERINTAHAN PILIHAN												
	325	Kelautan dan Perikanan												

No	Kode	Uraian Program/Kegiatan/Subkegiatan	Indikator Kinerja Program/Kegiatan/Subkegiatan	Target Kinerja dan Anggaran RKPD Tahun berjalan yang dievaluasi (Tahun 2026) yang Dievaluasi		Realisasi Kinerja Pada Triwulan		Realisasi Capaian Kinerja dan Anggaran RKPD yang Dievaluasi (Tahun 2026)		Realisasi Kinerja dan Anggaran RPJMD s.d Tahun Lalu (Akhir Tahun Pelaksanaan RKPD Tahun 2025 (%)		Tingkat Capaian Kinerja dan Realisasi Anggaran RPJMD Tahun Berjalan		Perangkat Daerah Penanggung jawab
				K	Rp.	I		K	Rp.	K	Rp.	K	Rp.	
						K	Rp.							
1	2	3	4	5		6		7		8		9		10
	3.25.04	PROGRAM PENGELOLAAN PERIKANAN BUDIDAYA	Jumlah Produksi Perikanan Budidaya	247.28	215.546.873,00	68.92	3.414.600,00	68.92	3.414.600,00	68.92	3.414.600,00	27.9	1.6	Dinas Ketahanan Pangan dan Pertanian
	3.25.04	PROGRAM PENGELOLAAN PERIKANAN BUDIDAYA	Persentase Izin Usaha budidaya perikanan yang Diterbitkan	100	215.546.873,00	100.00	3.414.600,00	100.00	3.414.600,00	100	3.414.600,00	100	1.6	Dinas Ketahanan Pangan dan Pertanian
	3.25.04.2.01	Penerbitan Izin Usaha Perikanan di Bidang Pembudidayaan Ikan yang Usahanya dalam 1 (Satu) Daerah Kabupaten/Kota	Persentase usaha budidaya perikanan yang memenuhi rekomendasi teknis	15	16.890.500,00	0.00	0	0.00	0	0	0	0	0	
	3.25.04.2.01.0003	Penerbitan Rekomendasi Teknis Izin Usaha Perikanan Bidang Pembudidayaan Ikan yang Menjadi Kewenangan Kabupaten/Kota	Jumlah Rekomendasi Teknis Izin Usaha Perikanan Bidang Pembudidayaan Ikan yang Menjadi Kewenangan Kabupaten Kota	25	16.890.500,00	0.00	0	0.00	0	0	0	0	0	
	3.25.04.2.02	Pemberdayaan Pembudi Daya Ikan Kecil	Persentase pembudidaya ikan yang memperoleh pembinaan pengelolaan pembudidayaan ikan	70	85.383.600,00	0.00	1.620.300,00	0.00	1.620.300,00	0	1.620.300,00	0	1.9	
	3.25.04.2.02.0001	Pengembangan Kapasitas Pembudi Daya Ikan Kecil	Jumlah Kelompok Pembudi Daya Ikan Kecil yang Mengikuti Pengembangan Kapasitas	2	54.638.800,00	0.00	0	0.00	0	0	0	0	0	
	3.25.04.2.02.0004	Pemberian Pendampingan, Kemudahanan Akses Ilmu Pengetahuan, Teknologi dan Informasi, serta Penyelenggaraan Pendidikan dan Pelatihan	Jumlah Kelompok Usaha yang Memperoleh Pendampingan, Kemudahanan Akses Ilmu Pengetahuan, Teknologi dan Informasi, Serta Penyelenggaraan Pendidikan dan Pelatihan	10	30.744.800,00	0.00	1.620.300,00	0.00	1.620.300,00	0	1.620.300,00	0	5.3	
	3.25.04.2.04	Pengelolaan Pembudidayaan Ikan	Persentase Pembudidaya Ikan yang Memenuhi Standart Mutu Budidaya Perikanan	28.94	113.272.773,00	0.00	1.794.300,00	0.00	1.794.300,00	0	1.794.300,00	0	1.6	
	3.25.04.2.04.0001	Penyediaan Data dan Informasi Pembudidayaan Ikan dalam 1 (Satu) Daerah Kabupaten/Kota	Jumlah Data dan Informasi Pembudidayaan Ikan dalam 1 (Satu) Daerah Kabupaten/Kota	1	10.236.300,00	0.00	0	0.00	0	0	0	0	0	
	3.25.04.2.04.0002	Penyediaan Prasarana Pembudidayaan Ikan dalam 1 (Satu) Daerah Kabupaten/Kota	Jumlah Prasarana Pembudidayaan Ikan dalam 1 (Satu) Daerah Kabupaten/Kota	1	66.033.173,00	0.00	0	0.00	0	0	0	0	0	
	3.25.04.2.04.0010	Pembinaan dan Pemantauan Pembudidayaan Ikan di Darat	Jumlah Pembudidaya yang Memperoleh Pembinaan dan Pemantauan Pembudidayaan Ikan di Darat	50	37.003.300,00	0.00	1.794.300,00	0.00	1.794.300,00	0	1.794.300,00	0	4.8	
Faktor pendorong keberhasilan kinerja : - Meningkatnya kesadaran pelaku usaha perikanan tentang pentingnya perizinan untuk peningkatan usaha														
Faktor penghambat pencapaian kinerja : - Masih minimnya pengetahuan tentang pengurusan perizinan usaha budidaya perikanan.														
Tindak lanjut yang diperlukan dalam triwulan berikutnya : Melakukan sosialisasi dan pendampingan tentang perizinan usaha budidaya perikanan														
Tindak lanjut yang diperlukan dalam RKPD berikutnya : -														
	3.25.06	PROGRAM PENGOLAHAN DAN PEMASARAN HASIL PERIKANAN	Angka konsumsi ikan	23.2	133.066.750,00	0.00	12.973.500,00	0.00	12.973.500,00	0	12.973.500,00	0	9.7	Dinas Ketahanan Pangan dan Pertanian
	3.25.06	PROGRAM PENGOLAHAN DAN PEMASARAN HASIL PERIKANAN	Persentase Izin Usaha pengolahan hasil perikanan yang Diterbitkan	100	133.066.750,00	0.00	12.973.500,00	0.00	12.973.500,00	0	12.973.500,00	0	9.7	Dinas Ketahanan Pangan dan Pertanian
	3.25.06.2.01	Penerbitan Tanda Daftar Usaha Pengolahan Hasil Perikanan bagi Usaha Skala Mikro dan Kecil	Persentase usaha pengolahan perikanan yang memenuhi rekomendasi teknis	100	19.792.300,00	0.00	1.567.000,00	0.00	1.567.000,00	0	1.567.000,00	0	7.9	
	3.25.06.2.01.0003	Penerbitan Rekomendasi Perizinan Berusaha Penunjang Bidang Pengolahan dan Pemasaran Hasil Perikanan	Jumlah Rekomendasi Perizinan Berusaha Penunjang Bidang Pengolahan dan Pemasaran Hasil Perikanan	1	10.712.300,00	0.00	1.567.000,00	0.00	1.567.000,00	0	1.567.000,00	0	14.6	
	3.25.06.2.01.0005	Penyediaan Data dan Informasi Usaha Pemasaran dan Pengolahan Hasil Perikanan dalam 1 (Satu) Daerah Kabupaten/Kota berdasarkan skala usaha dan risiko	Jumlah Data dan Informasi Usaha Pemasaran dan Pengolahan Hasil Perikanan berdasarkan skala usaha dan risiko	1	9.080.000,00	0.00	0	0.00	0	0	0	0	0	
	3.25.06.2.02	Pembinaan Mutu dan Keamanan Hasil Perikanan bagi Usaha Pengolahan dan Pemasaran Skala Mikro dan Kecil	Persentase unit usaha hasil perikanan yang memiliki standar jaminan mutu	100	19.503.500,00	0.00	1.116.200,00	0.00	1.116.200,00	0	1.116.200,00	0	5.7	
	3.25.06.2.02.0002	Pembinaan terhadap Penerapan Persyaratan Perizinan Berusaha Pada Usaha Pengolahan dan Pemasaran Hasil Perikanan sesuai Skala Usaha dan Risiko	Jumlah Unit Usaha Pengolahan dan Pemasaran Hasil Perikanan yang mendapatkan pembinaan terhadap Penerapan Persyaratan Perizinan Berusaha Pada Usaha Pengolahan dan Pemasaran Hasil Perikanan sesuai Skala Usaha dan Risiko	2	19.503.500,00	0.00	1.116.200,00	0.00	1.116.200,00	0	1.116.200,00	0	5.7	
	3.25.06.2.03	Penyediaan dan Penyaluran Bahan Baku Industri Pengolahan Ikan dalam 1 (Satu) Daerah Kabupaten/ Kota	Persentase pelaku usaha perikanan yang terfasilitasi	100	93.770.950,00	16.67	10.290.300,00	16.67	10.290.300,00	16.67	10.290.300,00	16.7	11	
	3.25.06.2.03.0002	Pemberian Fasilitas bagi Pelaku Usaha Perikanan Skala Mikro dan Kecil dalam 1 (Satu) Daerah Kabupaten/Kota	Jumlah Pelaku Usaha Perikanan Skala Mikro dan Kecil dalam 1 (Satu) Daerah Kabupaten/Kota yang Terfasilitasi	20	93.770.950,00	20.00	10.290.300,00	20.00	10.290.300,00	20	10.290.300,00	100	11	

No	Kode	Uraian Program/Kegiatan/Subkegiatan	Indikator Kinerja Program/Kegiatan/Subkegiatan	Target Kinerja dan Anggaran RKPD Tahun berjalan yang dievaluasi (Tahun 2026) yang Dievaluasi		Realisasi Kinerja Pada Triwulan		Realisasi Capaian Kinerja dan Anggaran RKPD yang Dievaluasi (Tahun 2026)		Realisasi Kinerja dan Anggaran RPJMD s.d Tahun Lalu (Akhir Tahun Pelaksanaan RKPD Tahun 2025 (%)		Tingkat Capaian Kinerja dan Realisasi Anggaran RPJMD Tahun Berjalan		Perangkat Daerah Penanggung jawab
				K	Rp.	I		K	Rp.	K	Rp.	K	Rp.	
						K	Rp.							
1	2	3	4	5		6		7		8		9		10
Faktor pendorong keberhasilan kinerja : - Meningkatnya kesadaran pelaku usaha pengolahan hasil perikanan tentang pentingnya perizinan untuk peningkatan usaha.														
Faktor penghambat pencapaian kinerja : - Masih minimnya upaya promosi dan lemahnya branding produk olahan hasil perikanan														
Tindak lanjut yang diperlukan dalam triwulan berikutnya : - Melakukan fasilitasi promosi usaha hasil olahan perikanan.														
Tindak lanjut yang diperlukan dalam RKPD berikutnya :														
	326	Pariwisata												
	3.26.01	PROGRAM PENUNJANG URUSAN PEMERINTAHAN DAERAH KABUPATEN/KOTA	Persentase fasilitasi layanan kedinasan sesuai standar/ketentuan yang berlaku	100	8.404.866.020,00	100.00	1.730.207.168,00	100.00	1.730.207.168,00	100	1.730.207.168,00	100	20.6	Dinas Kebudayaan dan Pariwisata Kota Blitar
	3.26.01.2.01	Perencanaan, Penganggaran, dan Evaluasi Kinerja Perangkat Daerah	Persentase penyusunan dokumen perencanaan dan pelaporan yang tepat waktu dan sesuai standar	100	22.879.300,00	100.00	0	100.00	0	100	0	100	0	
	3.26.01.2.01.0001	Penyusunan Dokumen Perencanaan Perangkat Daerah	Jumlah Dokumen Perencanaan Perangkat Daerah	10	4.948.500,00	0.00	0	0.00	0	0	0	0	0	
	3.26.01.2.01.0007	Evaluasi Kinerja Perangkat Daerah			3.702.800,00		0		0	0	0	0	0	
	3.26.01.2.01.0009	Pelaksanaan Pengumpulan Data Statistik Sektoral Daerah			2.750.000,00		0		0	0	0	0	0	
	3.26.01.2.01.0010	Pelaksanaan Forum Perangkat Daerah Berdasarkan Bidang Urusan yang Diampu dalam Rangka Penyusunan Dokumen Perencanaan Perangkat Daerah			10.010.000,00		0		0	0	0	0	0	
	3.26.01.2.01.0013	Sinkronisasi dan Harmonisasi Pusat dan Daerah dalam Rangka Mendukung Target Pembangunan Nasional melalui Koordinasi Teknis Pembangunan			1.468.000,00		0		0	0	0	0	0	
	3.26.01.2.02	Administrasi Keuangan Perangkat Daerah	Persentase pelayanan administrasi keuangan perangkat daerah sesuai standar	100	4.150.489.039,00	100.00	995.851.213,00	100.00	995.851.213,00	100	995.851.213,00	100	24	
	3.26.01.2.02.0001	Penyediaan Gaji dan Tunjangan ASN	Jumlah Orang yang Menerima Gaji dan Tunjangan ASN	41	4.149.210.339,00	0.00	995.851.213,00	0.00	995.851.213,00	0	995.851.213,00	0	24	
	3.26.01.2.02.0007	Koordinasi dan Penyusunan Laporan Keuangan Bulanan/ Triwulanan/ Semesteran SKPD	Jumlah Laporan Keuangan Bulanan/ Triwulanan/ Semesteran SKPD dan Laporan Koordinasi Penyusunan Laporan Keuangan Bulanan/Triwulanan/Semesteran SKPD	12	1.278.700,00	0.00	0	0.00	0	0	0	0	0	
	3.26.01.2.05	Administrasi Kepegawaian Perangkat Daerah	Persentase pelayanan administrasi kepegawaian perangkat daerah yang sesuai standar	100	82.598.100,00	100.00	0	100.00	0	100	0	100	0	
	3.26.01.2.05.0002	Pengadaan Pakaian Dinas beserta Atribut Kelengkapannya	Jumlah Paket Pakaian Dinas beserta Atribut Kelengkapan	41	0	0.00	0	0.00	0	0	0	0	0	
	3.26.01.2.05.0010	Sosialisasi Peraturan Perundang-Undangan	Jumlah Orang yang Mengikuti Sosialisasi Peraturan Perundang-Undangan	41	82.598.100,00	0.00	0	0.00	0	0	0	0	0	
	3.26.01.2.06	Administrasi Umum Perangkat Daerah	Jumlah laporan penyediaan jasa penunjang urusan	8	272.443.428,00	8.00	2.205.000,00	8.00	2.205.000,00	8	2.205.000,00	100	0.8	
	3.26.01.2.06.0001	Penyediaan Komponen Instalasi Listrik/Penerangan Bangunan Kantor	Jumlah Paket Komponen Instalasi Listrik/Penerangan Bangunan Kantor yang Disediakan	1	30.355.000,00	0.00	0	0.00	0	0	0	0	0	
	3.26.01.2.06.0002	Penyediaan Peralatan dan Perlengkapan Kantor	Jumlah Paket Peralatan dan Perlengkapan Kantor yang Disediakan	1	33.360.900,00	0.00	0	0.00	0	0	0	0	0	
	3.26.01.2.06.0003	Penyediaan Peralatan Rumah Tangga	Jumlah Paket Peralatan Rumah Tangga yang Disediakan	3	54.913.400,00	0.00	0	0.00	0	0	0	0	0	
	3.26.01.2.06.0004	Penyediaan Bahan Logistik Kantor	Jumlah Paket Bahan Logistik Kantor yang Disediakan	4	35.012.000,00	0.00	0	0.00	0	0	0	0	0	
	3.26.01.2.06.0005	Penyediaan Barang Cetakan dan Penggandaan	Jumlah Paket Barang Cetakan dan Penggandaan yang Disediakan	1	14.622.500,00	0.00	0	0.00	0	0	0	0	0	
	3.26.01.2.06.0006	Penyediaan Bahan Bacaan dan Peraturan Perundang-undangan	Jumlah Dokumen Bahan Bacaan dan Peraturan Perundang-Undangan yang Disediakan	1	5.508.000,00	0.00	800.000,00	0.00	800.000,00	0	800.000,00	0	14.5	
	3.26.01.2.06.0009	Penyelenggaraan Rapat Koordinasi dan Konsultasi SKPD	Jumlah Laporan Penyelenggaraan Rapat Koordinasi dan Konsultasi SKPD	10	93.611.328,00	0.00	1.405.000,00	0.00	1.405.000,00	0	1.405.000,00	0	1.5	
	3.26.01.2.06.0010	Penatausahaan Arsip Dinamis pada SKPD	Jumlah Dokumen Penatausahaan Arsip Dinamis pada SKPD	1	5.060.300,00	0.00	0	0.00	0	0	0	0	0	
	3.26.01.2.07	Pengadaan Barang Milik Daerah Penunjang Urusan Pemerintah Daerah	Jumlah barang milik daerah penunjang urusan pemerintah daerah yang disediakan	2	164.519.500,00	2.00	0	2.00	0	2	0	100	0	

No	Kode	Uraian Program/Kegiatan/Subkegiatan	Indikator Kinerja Program/Kegiatan/Subkegiatan	Target Kinerja dan Anggaran RKPD Tahun berjalan yang dievaluasi (Tahun 2026) yang Dievaluasi		Realisasi Kinerja Pada Triwulan I		Realisasi Capaian Kinerja dan Anggaran RKPD yang Dievaluasi (Tahun 2026)		Realisasi Kinerja dan Anggaran RPJMD s.d Tahun Lalu (Akhir Tahun Pelaksanaan RKPD Tahun 2025 (%)		Tingkat Capaian Kinerja dan Realisasi Anggaran RPJMD Tahun Berjalan		Perangkat Daerah Penanggung jawab
				K	Rp.	K	Rp.	K	Rp.	K	Rp.	K	Rp.	
1	2	3	4	5		6		7		8		9		10
	3.26.01.2.07.0006	Pengadaan Peralatan dan Mesin Lainnya	Jumlah Unit Peralatan dan Mesin Lainnya yang Disediakan	1	114.519.500,00	0.00	0	0.00	0	0	0	0	0	
	3.26.01.2.07.0010	Pengadaan Sarana dan Prasarana Gedung Kantor atau Bangunan Lainnya	Jumlah Unit Sarana dan Prasarana Gedung Kantor atau Bangunan Lainnya yang Disediakan	1	50.000.000,00	0.00	0	0.00	0	0	0	0	0	
	3.26.01.2.08	Penyediaan Jasa Penunjang Urusan Pemerintahan Daerah	Penyediaan jasa penunjang urusan sesuai standar	78	3.482.462.600,00	100.00	729.850.955,00	100.00	729.850.955,00	100	729.850.955,00	128.2	21	
	3.26.01.2.08.0002	Penyediaan Jasa Komunikasi, Sumber Daya Air dan Listrik	Jumlah Laporan Penyediaan Jasa Komunikasi, Sumber Daya Air dan Listrik yang Disediakan	3	333.936.000,00	0.00	106.958.262,00	0.00	106.958.262,00	0	106.958.262,00	0	32	
	3.26.01.2.08.0004	Penyediaan Jasa Pelayanan Umum Kantor	Jumlah Laporan Penyediaan Jasa Pelayanan Umum Kantor yang Disediakan	78	3.148.526.600,00	0.00	622.892.693,00	0.00	622.892.693,00	0	622.892.693,00	0	19.8	
	3.26.01.2.09	Pemeliharaan Barang Milik Daerah Penunjang Urusan Pemerintahan Daerah	Jumlah Barang Milik Daerah yang terpelihara sesuai kebutuhan	12	229.474.053,00	100.00	2.300.000,00	100.00	2.300.000,00	100	2.300.000,00	833.3	1	
	3.26.01.2.09.0001	Penyediaan Jasa Pemeliharaan, Biaya Pemeliharaan, dan Pajak Kendaraan Perorangan Dinas atau Kendaraan Dinas Jabatan			13.857.200,00		0		0	0	0	0	0	
	3.26.01.2.09.0002	Penyediaan Jasa Pemeliharaan, Biaya Pemeliharaan, Pajak dan Perizinan Kendaraan Dinas Operasional atau Lapangan	Jumlah Kendaraan Dinas Operasional atau Lapangan yang Dipelihara dan dibayarkan Pajak dan Perizinannya	4	66.248.600,00	0.00	2.300.000,00	0.00	2.300.000,00	0	2.300.000,00	0	3.5	
	3.26.01.2.09.0006	Pemeliharaan Peralatan dan Mesin Lainnya	Jumlah Peralatan dan Mesin Lainnya yang Dipelihara	4	82.340.300,00	0.00	0	0.00	0	0	0	0	0	
	3.26.01.2.09.0009	Pemeliharaan/Rehabilitasi Gedung Kantor dan Bangunan Lainnya	Jumlah Gedung Kantor dan Bangunan Lainnya yang Dipelihara/Direhabilitasi	1	67.027.953,00	0.00	0	0.00	0	0	0	0	0	
Faktor pendorong keberhasilan kinerja : - Tersedianya regulasi dan pedoman pelaksanaan pelayanan administrasi perangkat daerah - Ketersediaan SDM aparatur yang cukup dan memahami tugas pokok dan fungsi - Pemanfaatan aplikasi sistem informasi yang mendukung tertib administrasi. -oordinasi internal antar bidang/subbag yang berjalan cukup baik														
Faktor penghambat pencapaian kinerja : -Masih adanya keterbatasan kompetensi SDM pada penguasaan aplikasi dan sistem terbaru -Sarana dan prasarana pendukung layanan masih perlu dioptimalkan untuk menunjang kelancaran pelaksanaan tugas. -Proses administrasi memerlukan penyesuaian terhadap dinamika regulasi dan sistem yang berlaku														
Tindak lanjut yang diperlukan dalam triwulan berikutnya : -Mengoptimalkan pemanfaatan sarana prasarana yang tersedia serta mengusulkan kebutuhan tambahan -Meningkatkan koordinasi internal guna mempercepat proses layanan administrasi														
Tindak lanjut yang diperlukan dalam RKPD berikutnya : - Penguatan kualitas layanan kedinasan melalui peningkatan kompetensi aparatur secara berkelanjutan - Pemenuhan sarana dan prasarana pendukung layanan sesuai standar														
	3.26.02	PROGRAM PENINGKATAN DAYA TARIK DESTINASI PARIWISATA	Persentase Pertumbuhan Kunjungan Wisatawan	0.03	3.118.923.600,00	-75.26	71.634.250,00	-75.26	71.634.250,00	-75.26	71.634.250,00	-250866.7	2.3	Dinas Kebudayaan dan Pariwisata Kota Blitar
	3.26.02.2.01	Pengelolaan Daya Tarik Wisata Kabupaten/Kota	Jumlah ODTW yang sesuai Standar	7	2.160.000.000,00	0.00	0	0.00	0	0	0	0	0	
	3.26.02.2.01.0005	Pengadaan/Pemeliharaan/Rehabilitasi Sarana dan Prasarana dalam Daya Tarik Wisata Unggulan Kabupaten/Kota	Jumlah Lokasi Daya Tarik Unggulan Kabupaten/Kota Sesuai dengan Tahapan Pengembangan (Rintisan, Berkembang, Pemantapan, Revitalisasi)	1	2.160.000.000,00	0.00	0	0.00	0	0	0	0	0	
	3.26.02.2.01.0008	Peningkatan Kapasitas SDM Pengelola Daya Tarik Wisata Unggulan Kabupaten/Kota	Jumlah Orang Pengelola Daya Tarik Wisata Unggulan yang Dikembangkan	2	0	0.00	0	0.00	0	0	0	0	0	
	3.26.02.2.02	Pengelolaan Kawasan Strategis Pariwisata Kabupaten/Kota	Jumlah kawasan strategis pariwisata yang dikelola	3	943.423.600,00	1.00	71.634.250,00	1.00	71.634.250,00	1	71.634.250,00	33.3	7.6	
	3.26.02.2.02.0004	Pengadaan/Pemeliharaan/Rehabilitasi Sarana dan Prasarana dalam Pengelolaan Kawasan Wisata Strategis Pariwisata Kabupaten/Kota	Jumlah Sarana dan Prasarana yang Tersedia dan Terpelihara dalam Pengelolaan Kawasan Strategis Pariwisata Kabupaten/Kota	1	483.435.500,00	0.00	71.634.250,00	0.00	71.634.250,00	0	71.634.250,00	0	14.8	
	3.26.02.2.02.0008	Peningkatan Kapasitas SDM Pengelola Kawasan Strategis Pariwisata Kabupaten/Kota	Jumlah Orang Pengelola Pariwisata Strategis Kabupaten/Kota yang Dikembangkan	2	459.988.100,00	0.00	0	0.00	0	0	0	0	0	
	3.26.02.2.03	Pengelolaan Destinasi Pariwisata Kabupaten/Kota	Jumlah destinasi pariwisata Kabupaten/Kota yang dikelola	4	15.500.000,00	1.00	0	1.00	0	1	0	25	0	
	3.26.02.2.03.0002	Perencanaan Destinasi Pariwisata Kabupaten/Kota	Jumlah Dokumen Perencanaan Destinasi Pariwisata Kabupaten/Kota	1	10.000.000,00	0.00	0	0.00	0	0	0	0	0	
	3.26.02.2.03.0006	Pemberdayaan Masyarakat dalam Pengelolaan Destinasi Pariwisata Kabupaten/Kota	Jumlah Laporan Hasil Pemberdayaan Masyarakat dalam Pengelolaan Destinasi Pariwisata Kabupaten/Kota	1	5.500.000,00	0.00	0	0.00	0	0	0	0	0	
	3.26.02.2.04	Penetapan Tanda Daftar Usaha Pariwisata Daerah Kabupaten/Kota	Persentase usaha pariwisata yang memenuhi standar	100	0	0.00	0	0.00	0	0	0	0	0	
	3.26.02.2.04.0010	Sertifikat standar usaha pariwisata yg diterbitkan oleh lembaga OSS (tanpa verifikasi)	Jumlah usaha yg tersertifikasi melalui lembaga oss sebelum beroperasi	1	0	0.00	0	0.00	0	0	0	0	0	
	3.26.02.2.04.0015	Pelaksanaan Pengawasan Perijinan Berusaha Berbasis Risiko	Jumlah Usaha Pariwisata yang telah dilaksanakan pembinaan dan pengawasan	1	0	0.00	0	0.00	0	0	0	0	0	

No	Kode	Uraian Program/Kegiatan/Subkegiatan	Indikator Kinerja Program/Kegiatan/Subkegiatan	Target Kinerja dan Anggaran RKPD Tahun berjalan yang dievaluasi (Tahun 2026) yang Dievaluasi		Realisasi Kinerja Pada Triwulan		Realisasi Capaian Kinerja dan Anggaran RKPD yang Dievaluasi (Tahun 2026)		Realisasi Kinerja dan Anggaran RPJMD s.d Tahun Lalu (Akhir Tahun Pelaksanaan RKPD Tahun 2025 (%)		Tingkat Capaian Kinerja dan Realisasi Anggaran RPJMD Tahun Berjalan		Perangkat Daerah Penanggung jawab
				K	Rp.	I		K	Rp.	K	Rp.	K	Rp.	
						K	Rp.							
1	2	3	4	5		6		7		8		9		10
	3.26.02.2.04.0016	Pelaksanaan Fasilitasi Standardisasi dan Sertifikasi Usaha Bagi Pelaku Ekonomi Kreatif di Daerah	Jumlah Pelaku Pariwisata dan Ekonomi Kreatif Yang di Fasilitasi Standarisasi dan Sertifikasi Usahanya	1	0	0.00	0	0.00	0	0	0	0	0	
Faktor pendorong keberhasilan kinerja : - Daya tarik destinasi unggulan di Kota Blitar yang masih diminati wisatawan (wisata sejarah, religi, dan edukasi) - Dukungan promosi melalui media sosial dan kegiatan event skala lokal														
Faktor penghambat pencapaian kinerja : - Promosi pariwisata yang masih perlu ditingkatkan jangkauannya -Faktor cuaca (musim hujan) yang mempengaruhi minat kunjungan wisatawan -														
Tindak lanjut yang diperlukan dalam triwulan berikutnya : - Meningkatkan promosi wisata - Melakukan pemeliharaan sarana prasarana destinasi wisata														
Tindak lanjut yang diperlukan dalam RKPD berikutnya : - Pemanfaatan teknologi informasi dalam pengelolaan dan promosi destinasi wisata.														
	3.26.03	PROGRAM PEMASARAN PARIWISATA	Persentase Peningkatan Media Pemasaran Pariwisata	0.26	136.016.100,00	0.00	17.336.178,00	0.00	17.336.178,00	0	17.336.178,00	0	12.7	Dinas Kebudayaan dan Pariwisata Kota Blitar
	3.26.03.2.01	Pemasaran Pariwisata Dalam dan Luar Negeri Daya Tarik, Destinasi dan Kawasan Strategis Pariwisata Kabupaten/Kota	persentase produk pariwisata yang dipasarkan	2	136.016.100,00	1.00	17.336.178,00	1.00	17.336.178,00	1	17.336.178,00	50	12.7	
	3.26.03.2.01.0004	Peningkatan Kerja Sama dan Kemitraan Pariwisata Dalam dan Luar Negeri	Jumlah Dokumen Kerja Sama dan Kemitraan Pariwisata Dalam dan Luar Negeri	1	73.016.100,00	0.00	0	0.00	0	0	0	0	0	
	3.26.03.2.01.0007	Penguatan Promosi Melalui Media Cetak, Elektronik, dan Media Lainnya Baik Dalam dan Luar Negeri	Jumlah Dokumen Hasil Penguatan Promosi Melalui Media Cetak, Elektronik, dan Media Lainnya Baik Dalam dan Luar Negeri	2	63.000.000,00	0.00	17.336.178,00	0.00	17.336.178,00	0	17.336.178,00	0	27.5	
Faktor pendorong keberhasilan kinerja : -Ketersediaan SDM dari Tim Kreatif Medsos yang kompeten - Ketersediaan media promosi dan pemasaran pariwisata melalui website resmi pariwisata daerah, media sosial, dan media cetak - Terencananya kegiatan promosi pariwisata dalam dokumen perencanaan tahunan - Komitmen perangkat daerah melalui publikasi ru														
Faktor penghambat pencapaian kinerja : - Adanya perubahan personil Tim Kreatif Medsos yang baru sehingga perlu penyesuaian tugas - Belum optimalnya pelaksanaan kegiatan promosi secara langsung, dikarenakan proses administrasi kegiatan masih dalam tahap perencanaan dan persiapan, sementara aktivitas Tim Medsos untuk mendukung event Kota Blitar la														
Tindak lanjut yang diperlukan dalam triwulan berikutnya : - Percepatan adaptasi / penyesuaian bagi personil Tim Medsos dalam tugasnya - Optimalisasi pemanfaatan media promosi dan pemasaran digital melalui peningkatan frekuensi publikasi konten promosi destinasi wisata, event daerah, dan produk ekonomi kreatif - Percepatan pelaksanaan kegiatan promos														
Tindak lanjut yang diperlukan dalam RKPD berikutnya : - Melakukan evaluasi berkala terhadap efektivitas media promosi dan pemasaran yang dikelola untuk memastikan kesesuaian antara program dan target kinerja - Melakukan penyesuaian target kinerja dan rencana kegiatan pada TB berikutnya sesuai capaian di TB 1 - Mengoptimalkan pelaksanaan kegiatan p														
	3.26.04	PROGRAM PENGEMBANGAN EKONOMI KREATIF MELALUI PEMANFAATAN DAN PERLINDUNGAN HAK KEKAYAAN INTELEKTUAL	Persentase Pelaku Ekonomi Kreatif yang memiliki Kekayaan Intelektual	0.35	678.276.000,00	0.00	2.160.000,00	0.00	2.160.000,00	0	2.160.000,00	0	0.3	Dinas Kebudayaan dan Pariwisata Kota Blitar
	3.26.04.2.02	Pengembangan Ekosistem Ekonomi Kreatif	Jumlah produk ekonomi kreatif yang dikembangkan sesuai Kriteria HAKI	3	678.276.000,00	0.00	2.160.000,00	0.00	2.160.000,00	0	2.160.000,00	0	0.3	
	3.26.04.2.02.0012	Penguatan Kelembagaan Ekonomi Kreatif Daerah	Jumlah lembaga / asosiasi yang mendapatkan penguatan kelembagaan ekonomi kreatif daerah	1	24.766.000,00	0.00	2.160.000,00	0.00	2.160.000,00	0	2.160.000,00	0	8.7	
	3.26.04.2.02.0017	Pendukungan Pemasaran Ekonomi Kreatif	Jumlah terlaksanakanya pendukungan pemasaran ekonomi kreatif	1	646.760.000,00	0.00	0	0.00	0	0	0	0	0	
	3.26.04.2.02.0022	Fasilitasi Pendaftaran Kekayaan Intelektual	Jumlah produk Hasil Pencatatan atas Hak Cipta dan Hak Terkait, Pendaftaran Hak Kekayaan Industri kepada Pelaku Ekonomi Kreatif, serta Pemanfaatan Kekayaan Intelektual kepada Pelaku Ekonomi Kreatif	1	6.750.000,00	0.00	0	0.00	0	0	0	0	0	
Faktor pendorong keberhasilan kinerja : - Adanya komitmen pemerintah daerah dalam pengembangan ekonomi kreatif sebagai sektor prioritas pembangunan daerah - Ketersediaan pelaku usaha dan komunitas ekonomi kreatif di beberapa subsektor yang aktif dan berkembang menjadi modal utama dalam pengembangan ekosistem ekonomi kreatif serta pemanfaa														
Faktor penghambat pencapaian kinerja : - Sebagian pelaku ekonomi kreatif masih belum memahami jenis, manfaat, dan prosedur pendaftaran KI - Pelaku usaha cenderung belum menjadikan kepemilikan KI sebagai prioritas dalam pengembangan usaha - Keterbatasan data dan informasi terkait potensi produk ekonomi kreatif yang berpotensi didaftarkan HKI - Kete														
Tindak lanjut yang diperlukan dalam triwulan berikutnya : - Melaksanakan sosialisasi dan edukasi lanjutan secara lebih luas dan tersegmentasi mengenai pentingnya perlindungan KI - Fasilitasi pengurusan HKI melalui Disbudpar - Melakukan pendataan dan pemetaan pelaku serta produk ekonomi kreatif yang berpotensi untuk didaftarkan HKI - Memperkuat koord														
Tindak lanjut yang diperlukan dalam RKPD berikutnya : - Melakukan pemutakhiran dan integrasi data pelaku ekonomi kreatif yang telah dan belum memiliki KI sebagai dasar penyusunan program dalam RKPD berikutnya - Menyesuaikan prioritas kegiatan berdasarkan hasil pendataan dan pemetaan potensi pelaku ekonomi kreatif - Mengoptimalkan pelaksanaan k														
	3.26.05	PROGRAM PENGEMBANGAN SUMBER DAYA PARIWISATA DAN EKONOMI KREATIF	Persentase Pelaku Pariwisata dan Ekonomi Kreatif yang Aktif dan Tervalidasi yang Dibentuk dan Beroperasi	22.05	222.571.200,00	0.00	6.490.281,00	0.00	6.490.281,00	0	6.490.281,00	0	2.9	Dinas Kebudayaan dan Pariwisata Kota Blitar
	3.26.05.2.01	Pelaksanaan Peningkatan Kapasitas Sumber Daya Manusia Pariwisata dan Ekonomi Kreatif Tingkat Dasar	Persentase pelaku pariwisata dan ekonomi kreatifyang aktif dan tervalidasi	63	22.571.200,00	0.00	6.490.281,00	0.00	6.490.281,00	0	6.490.281,00	0	28.8	
	3.26.05.2.01.0006	Fasilitasi Pengembangan Kompetensi Sumber Daya Manusia Ekonomi Kreatif	Jumlah SDM Ekonomi Kreatif yang Mengikuti Fasilitasi Pengembangan Kompetensi Sumber Daya Manusia Ekonomi Kreatif	1	22.571.200,00	0.00	6.490.281,00	0.00	6.490.281,00	0	6.490.281,00	0	28.8	
	3.26.05.2.02	Pengembangan Kapasitas Pelaku Ekonomi Kreatif	Persentase pelaku ekonomi kreatif yang mengembangkan kapasitasnya dengan mengadakan kerjasama	23	200.000.000,00	0.00	0	0.00	0	0	0	0	0	
	3.26.05.2.02.0002	Dukungan Fasilitasi Menghadapi Perkembangan Teknologi di Dunia Usaha	Jumlah Laporan Hasil Dukungan Fasilitasi Menghadapi Perkembangan Teknologi di Dunia Usaha	1	200.000.000,00	0.00	0	0.00	0	0	0	0	0	
Faktor pendorong keberhasilan kinerja : -Dukungan kebijakan dan perencanaan daerah yang memuat program pengembangan kompetensi pelaku ekonomi kreatif sebagai bagian dari prioritas pembangunan sektor pariwisata dan ekonomi kreatif - Ketersediaan sumber daya manusia pelaku ekraf dan produk kreatif lokal - Dukungan kelembagaan dan kemitraan, m														
Faktor penghambat pencapaian kinerja : - Keterbatasan kapasitas, kompetensi dan literasi digital dari beberapa Pelaku Ekraf, terkait dengan pemasaran, pengemasan produk, pengelolaan medsos, dan pemanfaatan platform e-commerce - Keterbatasan anggaran menyebabkan frekuensi pelatihan dan jumlah peserta masih terbatas - Masih terdapat pelaku usaha yan														
Tindak lanjut yang diperlukan dalam triwulan berikutnya : - Melakukan perencanaan kegiatan pelatihan digital marketing yang rencana dilaksanakan pada bulan Mei - Penguatan pendampingan pasca pelatihan dan berkelanjutan kepada pelaku ekraf, terkait penggunaan platform digital (pendaftaran, pemasaran, dan pelaporan usaha) - Melakukan pendataan dan p														
Tindak lanjut yang diperlukan dalam RKPD berikutnya : - Melakukan pemutakhiran dan integrasi data pelaku pariwisata dan ekonomi kreatif sebagai dasar penyusunan program/kegiatan yang lebih tepat sasaran dalam RKPD berikutnya - Menyempurnakan desain program pengembangan parekraf melalui pelatihan, pendampingan, serta fasilitasi usaha yang lebih t														
	327	Pertanian												

No	Kode	Uraian Program/Kegiatan/Subkegiatan	Indikator Kinerja Program/Kegiatan/Subkegiatan	Target Kinerja dan Anggaran RKPD Tahun berjalan yang dievaluasi (Tahun 2026) yang Dievaluasi		Realisasi Kinerja Pada Triwulan		Realisasi Capaian Kinerja dan Anggaran RKPD yang Dievaluasi (Tahun 2026)		Realisasi Kinerja dan Anggaran RPJMD s.d Tahun Lalu (Akhir Tahun Pelaksanaan RKPD Tahun 2025 (%)		Tingkat Capaian Kinerja dan Realisasi Anggaran RPJMD Tahun Berjalan		Perangkat Daerah Penanggung jawab
				K	Rp.	I		K	Rp.	K	Rp.	K	Rp.	
						K	Rp.							
1	2	3	4	5		6		7		8		9		10
	3.27.01	PROGRAM PENUNJANG URUSAN PEMERINTAHAN DAERAH KABUPATEN/KOTA	Persentase fasilitasi layanan kedinasan sesuai standar / ketentuan yang berlaku	100	7.783.775.434,00	100.00	1.426.337.406,00	100.00	1.426.337.406,00	100	1.426.337.406,00	100	18.3	Dinas Ketahanan Pangan dan Pertanian
	3.27.01.2.01	Perencanaan, Penganggaran, dan Evaluasi Kinerja Perangkat Daerah	Persentase penyusunan dokumen perencanaan dan pelaporan yang tepat waktu dan sesuai standar	100	13.873.600,00	25.00	2.650.000,00	25.00	2.650.000,00	25	2.650.000,00	25	19.1	
	3.27.01.2.01.0001	Penyusunan Dokumen Perencanaan Perangkat Daerah	Jumlah Dokumen Perencanaan Perangkat Daerah	2	698.100,00	0.00	0	0.00	0	0	0	0	0	
	3.27.01.2.01.0007	Evaluasi Kinerja Perangkat Daerah	Jumlah Laporan Evaluasi Kinerja Perangkat Daerah	17	1.518.300,00	3.00	0	3.00	0	3	0	17.6	0	
	3.27.01.2.01.0009	Pelaksanaan Pengumpulan Data Statistik Sektoral Daerah	Jumlah Data Statistik Sektoral Daerah yang Telah Dikumpulkan dan Diperiksa Lingkup Perangkat Daerah	2	365.400,00	2.00	0	2.00	0	2	0	100	0	
	3.27.01.2.01.0010	Pelaksanaan Forum Perangkat Daerah Berdasarkan Bidang Urusan yang Diampu dalam Rangka Penyusunan Dokumen Perencanaan Perangkat Daerah	Jumlah Berita Acara Hasil Forum Perangkat Daerah Berdasarkan Bidang Urusan yang Diampu dalam Rangka Penyusunan Dokumen Perencanaan Perangkat Daerah	2	8.896.000,00	1.00	2.650.000,00	1.00	2.650.000,00	1	2.650.000,00	50	29.8	
	3.27.01.2.01.0011	Penyusunan Dokumen Perencanaan Urusan Selain Renstra PD dan Renja PD	Jumlah Dokumen Perencanaan Urusan Selain Renstra PD dan Renja PD yang disusun	12	1.943.600,00	3.00	0	3.00	0	3	0	25	0	
	3.27.01.2.01.0013	Sinkronisasi dan Harmonisasi Pusat dan Daerah dalam Rangka Mendukung Target Pembangunan Nasional melalui Koordinasi Teknis Pembangunan	Jumlah Berita Acara Hasil Sinkronisasi dan Harmonisasi Pusat dan Daerah dalam Rangka Mendukung Target Pembangunan Nasional melalui Koordinasi Teknis Pembangunan	1	452.200,00	0.00	0	0.00	0	0	0	0	0	
	3.27.01.2.02	Administrasi Keuangan Perangkat Daerah	Persentase pelayanan administrasi keuangan perangkat daerah sesuai standar	100	5.813.351.753,00	25.00	1.058.947.538,00	25.00	1.058.947.538,00	25	1.058.947.538,00	25	18.2	
	3.27.01.2.02.0001	Penyediaan Gaji dan Tunjangan ASN	Jumlah Orang yang Menerima Gaji dan Tunjangan ASN	36	5.812.976.753,00	36.00	1.058.947.538,00	36.00	1.058.947.538,00	36	1.058.947.538,00	100	18.2	
	3.27.01.2.02.0007	Koordinasi dan Penyusunan Laporan Keuangan Bulanan/ Triwulanan/ Semesteran SKPD	Jumlah Laporan Keuangan Bulanan/ Triwulanan/ Semesteran SKPD dan Laporan Koordinasi Penyusunan Laporan Keuangan Bulanan/Triwulanan/Semesteran SKPD	5	375.000,00	2.00	0	2.00	0	2	0	40	0	
	3.27.01.2.03	Administrasi Barang Milik Daerah pada Perangkat Daerah	Persentase pelayanan administrasi Barang Milik Daerah Perangkat Daerah sesuai standar	100	263.000,00	25.00	0	25.00	0	25	0	25	0	
	3.27.01.2.03.0006	Penatausahaan Barang Milik Daerah pada SKPD	Jumlah Laporan Penatausahaan Barang Milik Daerah pada SKPD	5	263.000,00	2.00	0	2.00	0	2	0	40	0	
	3.27.01.2.04	Administrasi Pendapatan Daerah Kewenangan Perangkat Daerah	Persentase pelayanan administrasi Pendapatan Daerah kewenangan Perangkat Daerah	100	447.600,00	25.00	0	25.00	0	25	0	25	0	
	3.27.01.2.04.0007	Pelaporan Pengelolaan Retribusi Daerah	Jumlah Laporan Pengelolaan Retribusi Daerah	12	447.600,00	3.00	0	3.00	0	3	0	25	0	
	3.27.01.2.05	Administrasi Kepegawaian Perangkat Daerah	Persentase pelayanan administrasi kepegawaian perangkat daerah yang sesuai standar	100	50.583.950,00	25.00	0	25.00	0	25	0	25	0	
	3.27.01.2.05.0002	Pengadaan Pakaian Dinas beserta Atribut Kelengkapannya	Jumlah Paket Pakaian Dinas beserta Atribut Kelengkapan	0	0	0.00	0	0.00	0	0	0	0	0	
	3.27.01.2.05.0010	Sosialisasi Peraturan Perundang-Undangan	Jumlah Orang yang Mengikuti Sosialisasi Peraturan Perundang-Undangan	98	50.583.950,00	98.00	0	98.00	0	98	0	100	0	
	3.27.01.2.06	Administrasi Umum Perangkat Daerah	Persentase ketersediaan administrasi umum perangkat daerah sesuai standar	100	144.185.200,00	25.00	16.724.060,00	25.00	16.724.060,00	25	16.724.060,00	25	11.6	
	3.27.01.2.06.0001	Penyediaan Komponen Instalasi Listrik/Penerangan Bangunan Kantor	Jumlah Paket Komponen Instalasi Listrik/Penerangan Bangunan Kantor yang Disediakan	3	6.014.100,00	0.00	5.712.060,00	0.00	5.712.060,00	0	5.712.060,00	0	95	
	3.27.01.2.06.0002	Penyediaan Peralatan dan Perlengkapan Kantor	Jumlah Paket Peralatan dan Perlengkapan Kantor yang Disediakan	2	15.515.200,00	0.00	0	0.00	0	0	0	0	0	
	3.27.01.2.06.0003	Penyediaan Peralatan Rumah Tangga	Jumlah Paket Peralatan Rumah Tangga yang Disediakan	5	7.288.900,00	0.00	0	0.00	0	0	0	0	0	
	3.27.01.2.06.0004	Penyediaan Bahan Logistik Kantor	Jumlah Paket Bahan Logistik Kantor yang Disediakan	4	4.400.000,00	1.00	0	1.00	0	1	0	25	0	
	3.27.01.2.06.0005	Penyediaan Barang Cetakan dan Penggandaan	Jumlah Paket Barang Cetakan dan Penggandaan yang Disediakan	1	9.241.000,00	0.00	0	0.00	0	0	0	0	0	

No	Kode	Uraian Program/Kegiatan/Subkegiatan	Indikator Kinerja Program/Kegiatan/Subkegiatan	Target Kinerja dan Anggaran RKPD Tahun berjalan yang dievaluasi (Tahun 2026) yang Dievaluasi		Realisasi Kinerja Pada Triwulan		Realisasi Capaian Kinerja dan Anggaran RKPD yang Dievaluasi (Tahun 2026)		Realisasi Kinerja dan Anggaran RPJMD s.d Tahun Lalu (Akhir Tahun Pelaksanaan RKPD Tahun 2025 (%)		Tingkat Capaian Kinerja dan Realisasi Anggaran RPJMD Tahun Berjalan		Perangkat Daerah Penanggung jawab
				K	Rp.	I		K	Rp.	K	Rp.	K	Rp.	
						K	Rp.							
1	2	3	4	5		6		7		8		9		10
	3.27.01.2.06.0006	Penyediaan Bahan Bacaan dan Peraturan Perundang-undangan	Jumlah Dokumen Bahan Bacaan dan Peraturan Perundang-Undangan yang Disediakan	72	6.978.000,00	0.00	1.163.000,00	0.00	1.163.000,00	0	1.163.000,00	0	16.7	
	3.27.01.2.06.0009	Penyelenggaraan Rapat Koordinasi dan Konsultasi SKPD	Jumlah Laporan Penyelenggaraan Rapat Koordinasi dan Konsultasi SKPD	56	90.358.000,00	10.00	9.849.000,00	10.00	9.849.000,00	10	9.849.000,00	17.9	10.9	
	3.27.01.2.06.0010	Penatausahaan Arsip Dinamis pada SKPD	Jumlah Dokumen Penatausahaan Arsip Dinamis pada SKPD	1	4.390.000,00	0.00	0	0.00	0	0	0	0	0	
	3.27.01.2.07	Pengadaan Barang Milik Daerah Penunjang Urusan Pemerintah Daerah	Persentase Penyediaan Barang Milik Daerah Penunjang Urusan sesuai kebutuhan	100	24.949.091,00	25.00	0	25.00	0	25	0	25	0	
	3.27.01.2.07.0005	Pengadaan Mebel	Jumlah Paket Mebel yang Disediakan	0	0	0.00	0	0.00	0	0	0	0	0	
	3.27.01.2.07.0006	Pengadaan Peralatan dan Mesin Lainnya	Jumlah Unit Peralatan dan Mesin Lainnya yang Disediakan	1	12.517.400,00	0.00	0	0.00	0	0	0	0	0	
	3.27.01.2.07.0011	Pengadaan Sarana dan Prasarana Pendukung Gedung Kantor atau Bangunan Lainnya	Jumlah Unit Sarana dan Prasarana Gedung Kantor atau Bangunan Lainnya yang Disediakan	5	12.431.691,00	0.00	0	0.00	0	0	0	0	0	
	3.27.01.2.08	Penyediaan Jasa Penunjang Urusan Pemerintahan Daerah	Persentase penyediaan jasa penunjang urusan sesuai standar	100	1.632.866.340,00	25.00	342.691.889,00	25.00	342.691.889,00	25	342.691.889,00	25	21	
	3.27.01.2.08.0002	Penyediaan Jasa Komunikasi, Sumber Daya Air dan Listrik	Jumlah Laporan Penyediaan Jasa Komunikasi, Sumber Daya Air dan Listrik yang Disediakan	216	256.113.840,00	54.00	41.588.729,00	54.00	41.588.729,00	54	41.588.729,00	25	16.2	
	3.27.01.2.08.0004	Penyediaan Jasa Pelayanan Umum Kantor	Jumlah Laporan Penyediaan Jasa Pelayanan Umum Kantor yang Disediakan	13	1.376.752.500,00	4.00	301.103.160,00	4.00	301.103.160,00	4	301.103.160,00	30.8	21.9	
	3.27.01.2.09	Pemeliharaan Barang Milik Daerah Penunjang Urusan Pemerintahan Daerah	Persentase Barang Milik Daerah yang terpelihara sesuai kebutuhan	100	103.254.900,00	25.00	5.323.919,00	25.00	5.323.919,00	25	5.323.919,00	25	5.2	
	3.27.01.2.09.0001	Penyediaan Jasa Pemeliharaan, Biaya Pemeliharaan, dan Pajak Kendaraan Perorangan Dinas atau Kendaraan Dinas Jabatan	Jumlah Kendaraan Perorangan Dinas atau Kendaraan Dinas Jabatan yang Dipelihara dan dibayarkan Pajaknya	1	12.542.400,00	1.00	2.905.800,00	1.00	2.905.800,00	1	2.905.800,00	100	23.2	
	3.27.01.2.09.0002	Penyediaan Jasa Pemeliharaan, Biaya Pemeliharaan, Pajak dan Perizinan Kendaraan Dinas Operasional atau Lapangan	Jumlah Kendaraan Dinas Operasional atau Lapangan yang Dipelihara dan dibayarkan Pajak dan Perizinannya	25	50.670.900,00	0.00	2.418.119,00	0.00	2.418.119,00	0	2.418.119,00	0	4.8	
	3.27.01.2.09.0006	Pemeliharaan Peralatan dan Mesin Lainnya	Jumlah Peralatan dan Mesin Lainnya yang Dipelihara	2	2.186.700,00	0.00	0	0.00	0	0	0	0	0	
	3.27.01.2.09.0008	Pemeliharaan Aset Tak Berwujud	Jumlah Aset Tak Berwujud yang Dipelihara	1	25.200.000,00	0.00	0	0.00	0	0	0	0	0	
	3.27.01.2.09.0010	Pemeliharaan/Rehabilitasi Sarana dan Prasarana Gedung Kantor atau Bangunan Lainnya	Jumlah Sarana dan Prasarana Gedung Kantor atau Bangunan Lainnya yang Dipelihara/Direhabilitasi	28	12.654.900,00	0.00	0	0.00	0	0	0	0	0	
Faktor pendorong keberhasilan kinerja : - Adanya SOP untuk pelayanan di lingkup DKPP														
Faktor penghambat pencapaian kinerja : - Keterbatasan penyediaan dana pada triwulan 1 menyebabkan bergesernya pelaksanaan kegiatan pada triwulan berikutnya														
Tindak lanjut yang diperlukan dalam triwulan berikutnya : - Melakukan persiapan untuk pelasanaan kegiatan pada triwulan berikutnya, terutama dengan memaksimalkan kegiatan yang telah direncanakan sehingga penyediaan sarana prasarana pelayanan kedinasan dapat berjalan maksimal.														
Tindak lanjut yang diperlukan dalam RKPD berikutnya :														
	3.27.02	PROGRAM PENYEDIAAN DAN PENGEMBANGAN SARANA PERTANIAN	Peningkatan Produksi Hortikultura	0.8	100.674.000,00	1.61	8.098.880,00	1.61	8.098.880,00	1.61	8.098.880,00	201.3	8	Dinas Ketahanan Pangan dan Pertanian
	3.27.02	PROGRAM PENYEDIAAN DAN PENGEMBANGAN SARANA PERTANIAN	Peningkatan Produksi Komoditas Peternakan	3	100.674.000,00	15.56	8.098.880,00	15.56	8.098.880,00	15.56	8.098.880,00	518.7	8	Dinas Ketahanan Pangan dan Pertanian
	3.27.02	PROGRAM PENYEDIAAN DAN PENGEMBANGAN SARANA PERTANIAN	Peningkatan Produksi tanaman pangan	0.2	100.674.000,00	-27.54	8.098.880,00	-27.54	8.098.880,00	-27.54	8.098.880,00	-13770	8	Dinas Ketahanan Pangan dan Pertanian
	3.27.02.2.01	Pengawasan Penggunaan Sarana Pertanian	Persentase pengawasan penggunaan sarana pertanian	100	50.973.200,00	0.00	373.400,00	0.00	373.400,00	0	373.400,00	0	0.7	
	3.27.02.2.01.0001	Pengawasan Penggunaan Sarana Pendukung Pertanian Sesuai dengan Komoditas, Teknologi dan Spesifik Lokasi	Jumlah Pengawasan Penggunaan Sarana Pendukung Pertanian Sesuai dengan Komoditas, Teknologi dan Spesifik Lokasi	2	44.201.200,00	1.00	0	1.00	0	1	0	50	0	
	3.27.02.2.01.0002	Pendampingan Penggunaan Sarana Pendukung Pertanian	Jumlah Pendampingan Penggunaan Sarana Pendukung Pertanian	1	6.772.000,00	0.00	373.400,00	0.00	373.400,00	0	373.400,00	0	5.5	
	3.27.02.2.02	Pengelolaan Sumber Daya Genetik (SDG) Hewan, Tumbuhan, dan Mikro Organisme Kewenangan Kabupaten/Kota	Persentase peternak yang dibina	50	37.260.400,00	10.00	7.725.480,00	10.00	7.725.480,00	10	7.725.480,00	20	20.7	
	3.27.02.2.02.0002	Peningkatan Kualitas SDG Hewan/Tanaman	Jumlah Pelaksanaan Peningkatan Kualitas SDG Hewan/Tanaman	3	37.260.400,00	1.00	7.725.480,00	1.00	7.725.480,00	1	7.725.480,00	33.3	20.7	

No	Kode	Uraian Program/Kegiatan/Subkegiatan	Indikator Kinerja Program/Kegiatan/Subkegiatan	Target Kinerja dan Anggaran RKPD Tahun berjalan yang dievaluasi (Tahun 2026) yang Dievaluasi		Realisasi Kinerja Pada Triwulan I		Realisasi Capaian Kinerja dan Anggaran RKPD yang Dievaluasi (Tahun 2026)		Realisasi Kinerja dan Anggaran RPJMD s.d Tahun Lalu (Akhir Tahun Pelaksanaan RKPD Tahun 2025 (%)		Tingkat Capaian Kinerja dan Realisasi Anggaran RPJMD Tahun Berjalan		Perangkat Daerah Penanggung jawab
				K	Rp.	K	Rp.	K	Rp.	K	Rp.	K	Rp.	
1	2	3	4	5		6		7		8		9		10
	3.27.02.2.03	Peningkatan Mutu dan Peredaran Benih/Bibit Ternak dan Tanaman Pakan Ternak serta Pakan dalam Daerah Kabupaten/Kota	Persentase Pengawasan Penggunaan Pakan Ternak dan Bibit Ternak yang Sesuai Standar	55	11.133.000,00	42.85	0	42.85	0	42.85	0	77.9	0	
	3.27.02.2.03.0001	Pengawasan Mutu Benih/Bibit Ternak, Bahan Pakan/Pakan/Tanaman Skala Kecil	Jumlah Pengawasan Mutu Benih/Bibit Ternak, Bahan Pakan/Pakan/Tanaman Skala Kecil	3	9.165.000,00	0.00	0	0.00	0	0	0	0	0	
	3.27.02.2.03.0002	Pengawasan Peredaran Bahan Pakan/Pakan, Benih/Bibit Hijauan Pakan Ternak	Jumlah Pengawasan Bahan Pakan/Pakan, Benih/Bibit Hijauan Pakan Ternak yang Beredar	2	1.968.000,00	0.00	0	0.00	0	0	0	0	0	
	3.27.02.2.04	Pengawasan Obat Hewan di Tingkat Pengecer	Persentase Obat Hewan yang Sudah Teregister	89.45	1.307.400,00	0.00	0	0.00	0	0	0	0	0	
	3.27.02.2.04.0001	Pemeriksaan Mutu, Khasiat dan Keamanan Peredaran Obat Hewan	Jumlah Pemeriksaan Mutu, Khasiat dan Keamanan Obat Hewan yang Beredar	1	1.307.400,00	1.00	0	1.00	0	1	0	100	0	
	3.27.02.2.06	Penyediaan Benih/Bibit Ternak dan Hijauan Pakan Ternak yang Sumbernya dalam 1 (Satu) Daerah Kabupaten/Kota Lain	Persentase benih/bibit yang tersedia	0	0	0.00	0	0.00	0	0	0	0	0	
	3.27.02.2.06.0003	Pengadaan Bibit Ternak yang Sumbernya dari Daerah Kabupaten/Kota Lain	Jumlah bibit ternak yang sumbernya dari daerah kabupaten/kota lain	0	0	0.00	0	0.00	0	0	0	0	0	
Faktor pendorong keberhasilan kinerja : - Adanya bantuan Vaksin PMK dari Propinsi Jawa Timur dalam rangka pencegahan dan penanggulangan PMK														
Faktor penghambat pencapaian kinerja : - Keterlambatan musim penghujan untuk periode tanam Okt 2025-Mar 2026, menyebabkan keterlambatan jadwal tanam, sehingga jadwal panen juga mengalami kemunduran. - Adanya perubahan nomenklatur sub kegiatan untuk kegiatan yang didanai oleh DBHCHT, sehingga perlu dilakukannya penyesuaian melalui Perwal														
Tindak lanjut yang diperlukan dalam triwulan berikutnya : - Meningkatkan koordinasi dengan penyuluh pertanian untuk pemantuan luas tambah tanam dan luas panen, serta pendampingan kepada petani. - Segera melakukan perubahan aktivitas untuk kegiatan yang didanai dari DBHCHT melalui pengajuan perubahan dalam perwali.														
Tindak lanjut yang diperlukan dalam RKPD berikutnya : -														
	3.27.03	PROGRAM PENYEDIAAN DAN PENGEMBANGAN PRASARANA PERTANIAN	Cakupan Luas Lahan Pertanian yang Ditetapkan Menjadi LP2B	30	652.593.000,00	31.07	5.849.700,00	31.07	5.849.700,00	31.07	5.849.700,00	103.6	0.9	Dinas Ketahanan Pangan dan Pertanian
	3.27.03	PROGRAM PENYEDIAAN DAN PENGEMBANGAN PRASARANA PERTANIAN	Persentase produk RPH yang dijamin ASUH (Aman, Sehat, Utuh, Halal)	100	652.593.000,00	100.00	5.849.700,00	100.00	5.849.700,00	100	5.849.700,00	100	0.9	Dinas Ketahanan Pangan dan Pertanian
	3.27.03.2.01	Pengembangan Prasarana Pertanian	Jumlah alih fungsi lahan pertanian	15	21.290.000,00	0.00	0	0.00	0	0	0	0	0	
	3.27.03.2.01.0003	Koordinasi dan Sinkronisasi Prasarana Pendukung Pertanian Lainnya	Jumlah Koordinasi dan Sinkronisasi Prasarana Pendukung Pertanian Lainnya	1	4.500.000,00	1.00	0	1.00	0	1	0	100	0	
	3.27.03.2.01.0014	Penetapan Kawasan, Lahan dan Lahan Cadangan Pertanian Pangan Berkelanjutan secara numerik dan spasial di Kabupaten/Kota	Penetapan Kawasan, Lahan dan Lahan Cadangan Pertanian Pangan Berkelanjutan	1	16.790.000,00	0.00	0	0.00	0	0	0	0	0	
	3.27.03.2.02	Pembangunan Prasarana Pertanian	Persentase prasarana RPH dan Puskeswan yang ditingkatkan	75	631.303.000,00	0.00	5.849.700,00	0.00	5.849.700,00	0	5.849.700,00	0	0.9	
	3.27.03.2.02	Pembangunan Prasarana Pertanian	Persentase prasarana pertanian yang tersedia sesuai standar	69.49	631.303.000,00	0.00	5.849.700,00	0.00	5.849.700,00	0	5.849.700,00	0	0.9	
	3.27.03.2.02.0003	Pembangunan, Rehabilitasi dan Pemeliharaan Jalan Usaha Tani	Jalan Usaha Tani yang Dibangun, Direhabilitasi dan Dipelihara	2	225.000.000,00	0.00	0	0.00	0	0	0	0	0	
	3.27.03.2.02.0006	Pembangunan, Rehabilitasi dan Pemeliharaan Pintu Air	Jumlah Pintu Air yang Dibangun, Direhabilitasi dan Dipelihara	0	0	0.00	0	0.00	0	0	0	0	0	
	3.27.03.2.02.0008	Pembangunan, Rehabilitasi dan Pemeliharaan Balai Penyuluh di Kecamatan serta Sarana Pendukungnya	Jumlah Balai Penyuluh di Kecamatan serta Sarana Pendukungnya yang Dibangun, Direhabilitasi dan Dipelihara	0	0	0.00	0	0.00	0	0	0	0	0	
	3.27.03.2.02.0010	Rehabilitasi dan Pemeliharaan Jaringan Irigasi Usaha Tani	Jumlah jaringan irigasi usaha tani yang direhabilitasi	1	225.000.000,00	0.00	0	0.00	0	0	0	0	0	
	3.27.03.2.02.0014	Pembangunan, Rehabilitasi, Pemeliharaan dan operasionalisasi Puskeswan	Jumlah Puskeswan yang dibangun, direhabilitasi dan dipelihara serta beroperasi	1	17.344.400,00	0.00	0	0.00	0	0	0	0	0	
	3.27.03.2.02.0015	Pembangunan, Rehabilitasi, Pemeliharaan dan operasionalisasi Rumah Potong Hewan	Jumlah rumah potong hewan yang dibangun, direhabilitasi dan dipelihara serta beroperasi	3	163.958.600,00	3.00	5.849.700,00	3.00	5.849.700,00	3	5.849.700,00	100	3.6	
Faktor pendorong keberhasilan kinerja : - Dukungan kelompok tani dalam penggunaan lahan sawah untuk pembangunan saluran irigasi dan jalan usaha tani.														
Faktor penghambat pencapaian kinerja : - Perubahan titik lokasi pembangunan saluran irigasi yang disesukan dengan urgensi dilapangan sehingga diperlukan perubahan melalui perwali. - Perubahan LBS untuk LP2B sesuai dengan permintaan dari pemerintah propinsi sehingga perlu dilakukan perubahan.														
Tindak lanjut yang diperlukan dalam triwulan berikutnya : - Melakukan koordinasi dengan instansi terkait (Pemprov Jatim, DPUPR Kota Blitar, Bapperinda Kota Blitar) untuk penetapan dan penyesuaian LBS di Kota Blitar. - Segera melakukan perubahan aktivitas untuk kegiatan melalui pengajuan perubahan dalam perwali.														
Tindak lanjut yang diperlukan dalam RKPD berikutnya : -														

No	Kode	Uraian Program/Kegiatan/Subkegiatan	Indikator Kinerja Program/Kegiatan/Subkegiatan	Target Kinerja dan Anggaran RKPD Tahun berjalan yang dievaluasi (Tahun 2026) yang Dievaluasi		Realisasi Kinerja Pada Triwulan I		Realisasi Capaian Kinerja dan Anggaran RKPD yang Dievaluasi (Tahun 2026)		Realisasi Kinerja dan Anggaran RPJMD s.d Tahun Lalu (Akhir Tahun Pelaksanaan RKPD Tahun 2025 (%)		Tingkat Capaian Kinerja dan Realisasi Anggaran RPJMD Tahun Berjalan		Perangkat Daerah Penanggung jawab
				K	Rp.	K	Rp.	K	Rp.	K	Rp.	K	Rp.	
1	2	3	4	5		6		7		8		9		10
	3.27.04	PROGRAM PENGENDALIAN KESEHATAN HEWAN DAN KESEHATAN MASYARAKAT VETERINER	Persentase unit usaha produk asal hewan yang memenuhi persyaratan teknis pra Nomor Kontrol Veteriner (NKV)	43.24	130.790.200,00	48.89	0	48.89	0	48.89	0	113.1	0	Dinas Ketahanan Pangan dan Pertanian
	3.27.04	PROGRAM PENGENDALIAN KESEHATAN HEWAN DAN KESEHATAN MASYARAKAT VETERINER	Tingkat pengendalian penyakit hewan menular (PHMS)	100	130.790.200,00	100.00	0	100.00	0	100	0	100	0	Dinas Ketahanan Pangan dan Pertanian
	3.27.04.2.03	Pengelolaan Pelayanan Jasa Laboratorium dan Jasa Medik Veteriner dalam Daerah Kabupaten/Kota	Persentase penyakit ternak/hewan yang tertanggani sesuai standar	100	70.675.300,00	100.00	0	100.00	0	100	0	100	0	
	3.27.04.2.03.0001	Penyediaan Pelayanan Jasa Laboratorium	Jumlah Pelayanan Jasa Laboratorium	1	3.214.000,00	0.00	0	0.00	0	0	0	0	0	
	3.27.04.2.03.0002	Penyediaan Pelayanan Jasa Medik Veteriner	Jumlah Pelayanan Jasa Medik Veteriner	5	67.461.300,00	1.00	0	1.00	0	1	0	20	0	
	3.27.04.2.04	Penerapan dan Pengawasan Persyaratan Teknis Kesehatan Masyarakat Veteriner	Pesentase unit usaha produk hewan yang dibina	48	46.933.100,00	0.00	0	0.00	0	0	0	0	0	
	3.27.04.2.04.0002	Pengawasan Peredaran Hewan dan Produk Hewan	Jumlah Pengawasan Peredaran Hewan dan Produk Hewan	1	4.057.500,00	0.00	0	0.00	0	0	0	0	0	
	3.27.04.2.04.0004	Pengujian Laboratorium Kesehatan Masyarakat Veteriner	Jumlah Pengujian Laboratorium Kesehatan Masyarakat Veteriner	1	4.809.600,00	0.00	0	0.00	0	0	0	0	0	
	3.27.04.2.04.0005	Pembinaan Penerapan persyaratan higiene sanitasi pada unit usaha produk hewan	Jumlah unit usaha produk hewan yang telah dibina untuk penerapan persyaratan higiene sanitasi	0	0	0.00	0	0.00	0	0	0	0	0	
	3.27.04.2.04.0006	Pengelolaan Penerbitan Rekomendasi Pemasukan dan Pengeluaran, Sertifikat Veteriner, dan SKKH/SKPH Hewan, Produk Hewan, dan Media Pembawa Penyakit Hewan Lainnya (HPM)	Jumlah Rekomendasi Pemasukan dan Pengeluaran, Sertifikat Veteriner, dan SKKH/SKPH HPM	330	4.459.000,00	118.00	0	118.00	0	118	0	35.8	0	
	3.27.04.2.04.0008	Peningkatan kesadaran masyarakat terhadap Kesmavet dan Kesejahteraan Hewan	Jumlah masyarakat yang mengikuti kegiatan peningkatan kesadaran terhadap kesmavet dan kesejahteraan hewan	103	29.322.000,00	0.00	0	0.00	0	0	0	0	0	
	3.27.04.2.04.0010	Pengawasan Unit Usaha Produk Hewan	Jumlah unit usaha produk hewan yang diawasi terhadap penerpan cara yang baik	10	4.285.000,00	0.00	0	0.00	0	0	0	0	0	
	3.27.04.2.05	Penerapan dan Pengawasan Persyaratan Teknis Kesejahteraan Hewan	Persentase pengawasan unit usaha persyaratan teknis kesrawan	58	13.181.800,00	0.00	0	0.00	0	0	0	0	0	
	3.27.04.2.05.0003	Pembinaan Penerapan Kesejahteraan Hewan pada Unit Usaha	Jumlah unit usaha yang dibina terhadap penerapan kesejahteraan hewan	30	13.181.800,00	0.00	0	0.00	0	0	0	0	0	
Faktor pendorong keberhasilan kinerja : - Bantuan vaksin PMK dari Propinsi Jawa Timur														
Faktor penghambat pencapaian kinerja : - Pelaksanaan vaksinasi sangat tergantung dari kesadaran dan kesediaan peternak.														
Tindak lanjut yang diperlukan dalam triwulan berikutnya : - Melaksanakan sosialisasi yang kepada peternak tentang pentingnya pencegahan penyakit hewan melalui vaksinasi dan pengelolaan Kesehatan hewan dengan memanfaatkan media sosial.														
Tindak lanjut yang diperlukan dalam RKPD berikutnya :														
	3.27.05	PROGRAM PENGENDALIAN DAN PENANGGULANGAN BENCANA PERTANIAN	Persentase Penanganan Dampak Perubahan Iklim Terhadap Pertanian	5	8.387.000,00	0.00	0	0.00	0	0	0	0	0	Dinas Ketahanan Pangan dan Pertanian
	3.27.05	PROGRAM PENGENDALIAN DAN PENANGGULANGAN BENCANA PERTANIAN	Persentase penanganan bencana pertanian	100	8.387.000,00	810.04	0	810.04	0	810.04	0	810	0	Dinas Ketahanan Pangan dan Pertanian
	3.27.05.2.01	Pengendalian dan Penanggulangan Bencana Pertanian Kabupaten/Kota	Luas serangan OPT dan area terdampak perubahan iklim yang tertanggani sesuai prosedur	120	8.387.000,00	41.15	0	41.15	0	41.15	0	34.3	0	
	3.27.05.2.01.0001	Pengendalian Organisme Pengganggu Tumbuhan (OPT) Tanaman Pangan, Hortikultura, dan Perkebunan	Jumlah Luas Serangan Organisme Pengganggu Tumbuhan (OPT) Tanaman Pangan, Hortikultura, dan Perkebunan yang Dikendalikan	100	8.387.000,00	41.15	0	41.15	0	41.15	0	41.2	0	
	3.27.05.2.01.0002	Penanganan Dampak Perubahan Iklim (DPI) Tanaman Pangan, Hortikultura, dan Perkebunan	Jumlah Area Terdampak Perubahan Iklim (DPI) Tanaman Pangan, Hortikultura, dan Perkebunan yang Ditangani	0	0	0.00	0	0.00	0	0	0	0	0	
Faktor pendorong keberhasilan kinerja : - Adanya koordinasi yang baik antara petugas POPT penyuluh, dan petani, yang mempercepat alur informasi dan tindakan di lapangan.														
Faktor penghambat pencapaian kinerja : - Masih terdapat keterbatasan kapasitas petani dalam melakukan deteksi dini dan pengendalian mandiri, sehingga sangat bergantung pada intervensi petugas.														
Tindak lanjut yang diperlukan dalam triwulan berikutnya : - Peningkatan kapasitas petani melalui pelatihan dan pendampingan PHT, agar pengendalian dapat dilakukan secara mandiri dan berkelanjutan														
Tindak lanjut yang diperlukan dalam RKPD berikutnya : - Dipertimbangkan penyesuaian fomulasi perhitungan dalam dokumen perencanaan (pada indikator Persentase penanganan bencana pertanian)														
	3.27.06	PROGRAM PERIZINAN USAHA PERTANIAN	Persentase Izin Usaha Pertanian yang Diterbitkan	62.84	14.846.200,00	100.00	0	100.00	0	100	0	159.1	0	Dinas Ketahanan Pangan dan Pertanian

No	Kode	Uraian Program/Kegiatan/Subkegiatan	Indikator Kinerja Program/Kegiatan/Subkegiatan	Target Kinerja dan Anggaran RKPD Tahun berjalan yang dievaluasi (Tahun 2026) yang Dievaluasi		Realisasi Kinerja Pada Triwulan		Realisasi Capaian Kinerja dan Anggaran RKPD yang Dievaluasi (Tahun 2026)		Realisasi Kinerja dan Anggaran RPJMD s.d Tahun Lalu (Akhir Tahun Pelaksanaan RKPD Tahun 2025 (%)		Tingkat Capaian Kinerja dan Realisasi Anggaran RPJMD Tahun Berjalan		Perangkat Daerah Penanggung jawab
				K	Rp.	I		K	Rp.	K	Rp.	K	Rp.	
						K	Rp.							
1	2	3	4	5		6		7		8		9		10
	3.27.06	PROGRAM PERIZINAN USAHA PERTANIAN	Persentase Izin Usaha Peternakan yang Diterbitkan	19	14.846.200,00	66.67	0	66.67	0	66.67	0	350.9	0	Dinas Ketahanan Pangan dan Pertanian
	3.27.06.2.01	Penerbitan Izin Usaha Pertanian yang Kegiatan Usahanya dalam Daerah Kabupaten/Kota	Persentase produk pertanian yang memenuhi rekomendasi teknis	42.85	1.100.000,00	0.00	0	0.00	0	0	0	0	0	
	3.27.06.2.01.0005	Pembinaan dan Pengawasan Penerapan standar dan Izin Usaha Pertanian	Jumlah izin usaha pertanian yang dibina dan diawasi	1	1.100.000,00	0.00	0	0.00	0	0	0	0	0	
	3.27.06.2.02	Penerbitan Izin Usaha Produksi Benih/Bibit Ternak dan Pakan, Fasilitas Pemeliharaan Hewan, Rumah Sakit Hewan/Pasar Hewan, Rumah Potong Hewan	Persentase unit usaha benih/bibit/pakan/fasilitas pemeliharaan hewan/rumah potong hewan yang memenuhi rekomendasi teknis	48.9	9.371.200,00	0.00	0	0.00	0	0	0	0	0	
	3.27.06.2.02.0002	Pengawasan Pelaksanaan Izin Usaha Produksi Benih/Bibit Ternak dan Pakan	Jumlah Izin Usaha Produksi Benih/Bibit Ternak dan Pakan yang Diawasi	1	3.186.400,00	0.00	0	0.00	0	0	0	0	0	
	3.27.06.2.02.0005	Pengawasan Pelaksanaan Izin Usaha Rumah Potong Hewan	Jumlah Izin Usaha Rumah Potong Hewan yang Diawasi	1	4.280.000,00	0.00	0	0.00	0	0	0	0	0	
	3.27.06.2.02.0006	Pengawasan Pelaksanaan Izin Usaha Rumah Sakit Hewan, Klinik Hewan, Ambulatori, Praktik Dokter Hewan Mandiri/Puskeswan Mandiri, Tempat Pelayanan Paramedik veteriner, atau Pasar Hewan	Jumlah izin usaha Unit Rumah Sakit Hewan, Klinik Hewan, Ambulatori, Praktik Dokter Hewan Mandiri/Puskeswan Mandiri, Tempat Pelayanan Paramedik veteriner, atau Pasar Hewan yang diawasi	1	1.904.800,00	0.00	0	0.00	0	0	0	0	0	
	3.27.06.2.03	Izin Usaha Pengecer (Toko, Retail, Sub Distributor) Obat Hewan	Persentase usaha pengecer obat hewan yang memenuhi rekomendasi teknis	53.10	4.375.000,00	3.44	0	3.44	0	3.44	0	6.5	0	
	3.27.06.2.03.0002	Pengawasan Pelaksanaan Izin Usaha Pengecer Obat Hewan	Jumlah Izin Usaha Pengecer Obat Hewan yang Diawasi	1	4.375.000,00	0.00	0	0.00	0	0	0	0	0	
Faktor pendorong keberhasilan kinerja : - Tersedianya aplikasi pengurusan perizinan secara digital melalui OSS - Pengurusan perizinan standar tidak dipungut biaya														
Faktor penghambat pencapaian kinerja : - Masih rendahnya kesadaran pelau usaha pertanian dan peternakan akan pentingnya izin usaha dibidang pertanian dan peternakan untuk pengembangan usaha dan pemasaran.														
Tindak lanjut yang diperlukan dalam triwulan berikutnya : - Melaksanakan sosialisasi dan pendampingan pengurusan perizinan kepada pelau usaha pertanian dan peternakan di bawah binaan dinas														
Tindak lanjut yang diperlukan dalam RKPD berikutnya :														
	3.27.07	PROGRAM PENYULUHAN PERTANIAN	Persentase SDM Penyuluh Pertanian yang Ditingkatkan	100	1.181.916.100,00	0.00	0	0.00	0	0	0	0	0	Dinas Ketahanan Pangan dan Pertanian
	3.27.07	PROGRAM PENYULUHAN PERTANIAN	Persentase Kelembagaan yang Dibentuk dan Beroperasi Koperasi Tani	0	1.181.916.100,00	0.00	0	0.00	0	0	0	0	0	Dinas Ketahanan Pangan dan Pertanian
	3.27.07.2.01	Pelaksanaan Penyuluhan Pertanian	Persentase kelompok tani yang menerapkan teknologi pertanian	35	1.181.916.100,00	0.00	0	0.00	0	0	0	0	0	
	3.27.07.2.01	Pelaksanaan Penyuluhan Pertanian	Persentase tenaga penyuluh pertanian yang aktif melakukan pendampingan	100	1.181.916.100,00	0.00	0	0.00	0	0	0	0	0	
	3.27.07.2.01.0001	Peningkatan Kapasitas Kelembagaan Penyuluhan Pertanian di Kecamatan dan Desa	Jumlah Kelembagaan Penyuluhan Pertanian di Kecamatan dan Desa yang Ditingkatkan Kapasitasnya	0	0	0.00	0	0.00	0	0	0	0	0	
	3.27.07.2.01.0002	Pengembangan Kapasitas Kelembagaan Petani di Kecamatan dan Desa	Jumlah Kelembagaan Petani di Kecamatan dan Desa yang Ditingkatkan Kapasitasnya	10	1.181.916.100,00	0.00	0	0.00	0	0	0	0	0	
	3.27.07.2.01.0003	Penyediaan dan Pemanfaatan Sarana dan Prasarana Penyuluhan Pertanian	Jumlah Sarana dan Prasarana Penyuluhan Pertanian	0	0	0.00	0	0.00	0	0	0	0	0	
	3.27.07.2.01.0006	Penyediaan dan Peningkatan Kapasitas Penyuluh pertanian	Jumlah penyuluh pertanian yang tersedia dan ditingkatkan kapasitasnya	0	0	0.00	0	0.00	0	0	0	0	0	
Faktor pendorong keberhasilan kinerja : - Program Nasional Koperasi Merah Putih (KKMP)														
Faktor penghambat pencapaian kinerja : - Kewenangan penyuluh pertanian telah diambil alih oleh pemerintah pusat sehingga rentang kendali pemerintah daerah dalam pelaksanaan penyuluhan pertanian menjadi terbatas														
Tindak lanjut yang diperlukan dalam triwulan berikutnya : - Meningkatkan koordinasi dengan pemerintah propinsi dan pemerintah pusat untuk kegiatan penyuluhan pertanian serta koordinasi dengan penyuluh pertanian sebagai agen lapangan penyuluhan pertanian. - Melaksanakan penyediaan sarana dan prasarana penyuluhan yang menjadi kewenangan daerah														
Tindak lanjut yang diperlukan dalam RKPD berikutnya : -														
	330	Perdagangan												
	3.30.01	PROGRAM PENUNJANG URUSAN PEMERINTAHAN DAERAH KABUPATEN/KOTA	Persentase fasilitasi layanan kedinasan sesuai standar / ketentuan yang berlaku	100	7.500.905.820,00	100.00	1.667.363.316,00	100.00	1.667.363.316,00	100	1.667.363.316,00	100	22.2	Dinas Perindustrian dan Perdagangan
	3.30.01.2.01	Perencanaan, Penganggaran, dan Evaluasi Kinerja Perangkat Daerah	Persentase penyusunan dokumenperencanaan dan pelaporan yang tepat waktu dan sesuai standar	100	16.002.400,00	35.00	0	35.00	0	35	0	35	0	
	3.30.01.2.01.0001	Penyusunan Dokumen Perencanaan Perangkat Daerah	Jumlah Dokumen Perencanaan Perangkat Daerah	8	2.990.400,00	3.00	0	3.00	0	3	0	37.5	0	
	3.30.01.2.01.0007	Evaluasi Kinerja Perangkat Daerah	Jumlah Laporan Evaluasi Kinerja Perangkat Daerah	8	3.000.000,00	3.00	0	3.00	0	3	0	37.5	0	
	3.30.01.2.01.0009	Pelaksanaan Pengumpulan Data Statistik Sektoral Daerah			3.000.000,00		0		0	0	0	0	0	

No	Kode	Uraian Program/Kegiatan/Subkegiatan	Indikator Kinerja Program/Kegiatan/Subkegiatan	Target Kinerja dan Anggaran RKPD Tahun berjalan yang dievaluasi (Tahun 2026) yang Dievaluasi		Realisasi Kinerja Pada Triwulan		Realisasi Capaian Kinerja dan Anggaran RKPD yang Dievaluasi (Tahun 2026)		Realisasi Kinerja dan Anggaran RPJMD s.d Tahun Lalu (Akhir Tahun Pelaksanaan RKPD Tahun 2025 (%)		Tingkat Capaian Kinerja dan Realisasi Anggaran RPJMD Tahun Berjalan		Perangkat Daerah Penanggung jawab
				K	Rp.	I		K	Rp.	K	Rp.	K	Rp.	
						K	Rp.							
1	2	3	4	5		6		7		8		9		10
	3.30.01.2.01.0010	Pelaksanaan Forum Perangkat Daerah Berdasarkan Bidang Urusan yang Diampu dalam Rangka Penyusunan Dokumen Perencanaan Perangkat Daerah	Jumlah Berita Acara Hasil Forum Perangkat Daerah Berdasarkan Bidang Urusan yang Diampu dalam Rangka Penyusunan Dokumen Perencanaan Perangkat Daerah	1	4.012.000,00	1.00	0	1.00	0	1	0	100	0	
	3.30.01.2.01.0011	Penyusunan Dokumen Perencanaan Urusan Selain Renstra PD dan Renja PD	Jumlah Dokumen Perencanaan Urusan Selain Renstra PD dan Renja PD yang disusun	13	3.000.000,00	4.00	0	4.00	0	4	0	30.8	0	
	3.30.01.2.01.0013	Sinkronisasi dan Harmonisasi Pusat dan Daerah dalam Rangka Mendukung Target Pembangunan Nasional melalui Koordinasi Teknis Pembangunan	Jumlah Berita Acara Hasil Sinkronisasi dan Harmonisasi Pusat dan Daerah dalam Rangka Mendukung Target Pembangunan Nasional melalui Koordinasi Teknis Pembangunan	1	0	0.00	0	0.00	0	0	0	0	0	
	3.30.01.2.02	Administrasi Keuangan Perangkat Daerah	Persentase Laporan Administrasi Keuangan Perangkat Daerah Sesuai Standart	57	6.006.000.946,50	25.00	1.445.118.658,00	25.00	1.445.118.658,00	25	1.445.118.658,00	43.9	24.1	
	3.30.01.2.02.0001	Penyediaan Gaji dan Tunjangan ASN	Jumlah Orang yang Menerima Gaji dan Tunjangan ASN	57	6.003.000.946,50	162.00	1.445.118.658,00	162.00	1.445.118.658,00	162	1.445.118.658,00	284.2	24.1	
	3.30.01.2.02.0007	Koordinasi dan Penyusunan Laporan Keuangan Bulanan/ Triwulanan/ Semesteran SKPD			3.000.000,00		0		0	0	0	0	0	
	3.30.01.2.03	Administrasi Barang Milik Daerah pada Perangkat Daerah	Persentase Pelayanan Barang Milik Daerah Sesuai Standart	100	3.000.000,00	0.00	0	0.00	0	0	0	0	0	
	3.30.01.2.03.0006	Penatausahaan Barang Milik Daerah pada SKPD	Jumlah Laporan Penatausahaan Barang Milik Daerah pada SKPD	1	3.000.000,00	0.00	0	0.00	0	0	0	0	0	
	3.30.01.2.04	Administrasi Pendapatan Daerah Kewenangan Perangkat Daerah	Persentase Pelayanan Administrasi Pendapatan Daerah Kewenangan Daerah	100	0	0.00	0	0.00	0	0	0	0	0	
	3.30.01.2.04.0007	Pelaporan Pengelolaan Retribusi Daerah	Jumlah Laporan Pengelolaan Retribusi Daerah	12	0	0.00	0	0.00	0	0	0	0	0	
	3.30.01.2.05	Administrasi Kepegawaian Perangkat Daerah	Persentase Pelayanan Kepegawaian Perangkat Daerah yang sesuai Standart	100	108.015.000,00	10.00	0	10.00	0	10	0	10	0	
	3.30.01.2.05.0002	Pengadaan Pakaian Dinas beserta Atribut Kelengkapannya	Jumlah Paket Pakaian Dinas beserta Atribut Kelengkapan	4	24.953.500,00	0.00	0	0.00	0	0	0	0	0	
	3.30.01.2.05.0010	Sosialisasi Peraturan Perundang-Undangan	Jumlah Orang yang Mengikuti Sosialisasi Peraturan Perundang-Undangan	350	83.061.500,00	40.00	0	40.00	0	40	0	11.4	0	
	3.30.01.2.06	Administrasi Umum Perangkat Daerah	Persentase Ketersediaan Administrasi Umum Perangkat Daerah sesuai Standart	100	279.677.453,50	25.00	14.440.441,00	25.00	14.440.441,00	25	14.440.441,00	25	5.2	
	3.30.01.2.06.0001	Penyediaan Komponen Instalasi Listrik/Penerangan Bangunan Kantor	Jumlah Paket Komponen Instalasi Listrik/Penerangan Bangunan Kantor yang Disediakan	2	25.001.600,00	0.00	0	0.00	0	0	0	0	0	
	3.30.01.2.06.0002	Penyediaan Peralatan dan Perlengkapan Kantor	Jumlah Paket Peralatan dan Perlengkapan Kantor yang Disediakan	2	30.163.053,50	0.00	0	0.00	0	0	0	0	0	
	3.30.01.2.06.0003	Penyediaan Peralatan Rumah Tangga	Jumlah Paket Peralatan Rumah Tangga yang Disediakan	1	9.009.900,00	0.00	0	0.00	0	0	0	0	0	
	3.30.01.2.06.0004	Penyediaan Bahan Logistik Kantor	Jumlah Paket Bahan Logistik Kantor yang Disediakan	15	35.000.000,00	3.00	7.955.000,00	3.00	7.955.000,00	3	7.955.000,00	20	22.7	
	3.30.01.2.06.0005	Penyediaan Barang Cetakan dan Penggandaan	Jumlah Paket Barang Cetakan dan Penggandaan yang Disediakan	1	24.999.900,00	0.00	0	0.00	0	0	0	0	0	
	3.30.01.2.06.0006	Penyediaan Bahan Bacaan dan Peraturan Perundang-undangan	Jumlah Dokumen Bahan Bacaan dan Peraturan Perundang-Undangan yang Disediakan	24	5.508.000,00	6.00	0	6.00	0	6	0	25	0	
	3.30.01.2.06.0009	Penyelenggaraan Rapat Koordinasi dan Konsultasi SKPD	Jumlah Laporan Penyelenggaraan Rapat Koordinasi dan Konsultasi SKPD	20	149.995.000,00	3.00	6.485.441,00	3.00	6.485.441,00	3	6.485.441,00	15	4.3	
	3.30.01.2.06.0011	Dukungan Pelaksanaan Sistem Pemerintahan Berbasis Elektronik pada SKPD	Jumlah Dokumen Dukungan Pelaksanaan Sistem Pemerintahan Berbasis Elektronik pada SKPD	1	0	0.00	0	0.00	0	0	0	0	0	
	3.30.01.2.07	Pengadaan Barang Milik Daerah Penunjang Urusan Pemerintah Daerah	Persentase Penyediaan Barang Milik Daerah Penunjang Urusan sesuai kebutuhan	100	129.544.900,00	25.00	25.752.000,00	25.00	25.752.000,00	25	25.752.000,00	25	19.9	
	3.30.01.2.07.0001	Pengadaan Kendaraan Perorangan Dinas atau Kendaraan Dinas Jabatan	Jumlah Unit Kendaraan Perorangan Dinas atau Kendaraan Dinas Jabatan yang Disediakan	2	0	0.00	0	0.00	0	0	0	0	0	
	3.30.01.2.07.0005	Pengadaan Mebel	Jumlah Paket Mebel yang Disediakan	1	4.537.500,00	0.00	0	0.00	0	0	0	0	0	
	3.30.01.2.07.0006	Pengadaan Peralatan dan Mesin Lainnya	Jumlah Unit Peralatan dan Mesin Lainnya yang Disediakan	2	125.007.400,00	1.00	25.752.000,00	1.00	25.752.000,00	1	25.752.000,00	50	20.6	

No	Kode	Uraian Program/Kegiatan/Subkegiatan	Indikator Kinerja Program/Kegiatan/Subkegiatan	Target Kinerja dan Anggaran RKPD Tahun berjalan yang dievaluasi (Tahun 2026) yang Dievaluasi		Realisasi Kinerja Pada Triwulan		Realisasi Capaian Kinerja dan Anggaran RKPD yang Dievaluasi (Tahun 2026)		Realisasi Kinerja dan Anggaran RPJMD s.d Tahun Lalu (Akhir Tahun Pelaksanaan RKPD Tahun 2025 (%)		Tingkat Capaian Kinerja dan Realisasi Anggaran RPJMD Tahun Berjalan		Perangkat Daerah Penanggung jawab
				K	Rp.	I		K	Rp.	K	Rp.	K	Rp.	
						K	Rp.							
1	2	3	4	5		6		7		8		9		10
	3.30.01.2.07.0008	Pengadaan Aset Tak Berwujud	Jumlah Unit Aset Tak Berwujud yang Disediakan	1	0	0.00	0	0.00	0	0	0	0	0	
	3.30.01.2.08	Penyediaan Jasa Penunjang Urusan Pemerintahan Daerah	Persentase penyediaan jasa penunjang urusan sesuai standar	100	660.437.900,00	25.00	167.190.650,00	25.00	167.190.650,00	25	167.190.650,00	25	25.3	
	3.30.01.2.08.0002	Penyediaan Jasa Komunikasi, Sumber Daya Air dan Listrik	Jumlah Laporan Penyediaan Jasa Komunikasi, Sumber Daya Air dan Listrik yang Disediakan	24	361.999.500,00	6.00	132.772.171,00	6.00	132.772.171,00	6	132.772.171,00	25	36.7	
	3.30.01.2.08.0003	Penyediaan Jasa Peralatan dan Perlengkapan Kantor	Jumlah Laporan Penyediaan Jasa Peralatan dan Perlengkapan Kantor yang Disediakan	1	0	0.00	0	0.00	0	0	0	0	0	
	3.30.01.2.08.0004	Penyediaan Jasa Pelayanan Umum Kantor	Jumlah Laporan Penyediaan Jasa Pelayanan Umum Kantor yang Disediakan	13	298.438.400,00	4.00	34.418.479,00	4.00	34.418.479,00	4	34.418.479,00	30.8	11.5	
	3.30.01.2.09	Pemeliharaan Barang Milik Daerah Penunjang Urusan Pemerintahan Daerah	Persentase BMD yang terpelihara sesuai standar	100	298.227.220,00	25.00	14.861.567,00	25.00	14.861.567,00	25	14.861.567,00	25	5	
	3.30.01.2.09.0002	Penyediaan Jasa Pemeliharaan, Biaya Pemeliharaan, Pajak dan Perizinan Kendaraan Dinas Operasional atau Lapangan	Jumlah Kendaraan Dinas Operasional atau Lapangan yang Dipelihara dan dibayarkan Pajak dan Perizinannya	13	179.985.700,00	4.00	14.861.567,00	4.00	14.861.567,00	4	14.861.567,00	30.8	8.3	
	3.30.01.2.09.0005	Pemeliharaan Mebel	Jumlah Mebel yang Dipelihara	1	10.001.800,00	0.00	0	0.00	0	0	0	0	0	
	3.30.01.2.09.0006	Pemeliharaan Peralatan dan Mesin Lainnya	Jumlah Peralatan dan Mesin Lainnya yang Dipelihara	5	20.194.800,00	1.00	0	1.00	0	1	0	20	0	
	3.30.01.2.09.0010	Pemeliharaan/Rehabilitasi Sarana dan Prasarana Gedung Kantor atau Bangunan Lainnya	Jumlah Sarana dan Prasarana Gedung Kantor atau Bangunan Lainnya yang Dipelihara/Direhabilitasi	1	88.044.920,00	0.00	0	0.00	0	0	0	0	0	
Faktor pendorong keberhasilan kinerja : Sarana prasarana terpenuhi dalam memfasilitasi setiap kegiatan														
Faktor penghambat pencapaian kinerja : Rencana anggaran kas ada di Triwulan 3 dan 4														
Tindak lanjut yang diperlukan dalam triwulan berikutnya : Akan disegerakan melakukan percepatan pelaksanaan kegiatan														
Tindak lanjut yang diperlukan dalam RKPD berikutnya : Mempertahankan kinerja dalam melaksanakan setiap kegiatan														
	3.30.02	PROGRAM PERIZINAN DAN PENDAFTARAN PERUSAHAAN	Persentase usaha perdagangan yang berizin	75.71	21.929.400,00	0.00	0	0.00	0	0	0	0	0	Dinas Perindustrian dan Perdagangan
	3.30.02.2.01	Penerbitan Izin Pengelolaan Pasar Rakyat, Pusat Perbelanjaan, dan Izin Usaha Toko Swalayan	Persentase usaha perdagangan yang difasilitasi perijinannya sesuai	5.44	21.929.400,00	0.00	0	0.00	0	0	0	0	0	
	3.30.02.2.01.0001	Fasilitasi Pemenuhan Komitmen Perolehan Perizinan Pasar Rakyat, Pusat Perbelanjaan, dan Toko Swalayan Melalui Sistem Pelayanan Perizinan Berusaha Terintegrasi Secara Elektronik	Jumlah Rekomendasi Pemenuhan Komitmen Perolehan Perizinan Pasar Rakyat, Pusat Perbelanjaan, dan Toko Swalayan Melalui Sistem Pelayanan Perizinan Berusaha Terintegrasi Secara Elektronik	95	21.929.400,00	0.00	0	0.00	0	0	0	0	0	
	3.30.02.2.01.0002	Fasilitasi pembinaan dan pemantauan kepemilikan Nomor Induk Berusaha (NIB) untuk distributor, agen, grosir/perkulakan dan toko swalayan melalui SIstem Perizinan Berusaha melalui Sistem Elektronik	Jumlah laporan hasil pembinaan dan pemantauan kepemilikan Nomor Induk Berusaha (NIB) untuk distributor, agen, grosir/perkulakan dan toko swalayan melalui SIstem Perizinan Berusaha melalui Sistem Elektronik	1	0	0.00	0	0.00	0	0	0	0	0	
Faktor pendorong keberhasilan kinerja :														
Faktor penghambat pencapaian kinerja : - Belum ada pengajuan permohonan perijinan - Banyak pelaku usaha perdagangan yang memiliki izin tetapi enggan memperbarui perizinanya (khususnya PKL dan pasar)														
Tindak lanjut yang diperlukan dalam triwulan berikutnya : Mengadakan sosialisasi kepada pelaku usaha dan mendorong pelaku usaha agar melengkapi usahanya dengan perijinan														
Tindak lanjut yang diperlukan dalam RKPD berikutnya : Melakukan pembinaan perizinan dan koordinasi dengan DPMPTSP														
	3.30.03	PROGRAM PENINGKATAN SARANA DISTRIBUSI PERDAGANGAN	Persentase Sarana Perdagangan yang Ditingkatkan Kualitasnya	18.18	4.120.843.380,00	27.27	474.568.766,00	27.27	474.568.766,00	27.27	474.568.766,00	150	11.5	Dinas Perindustrian dan Perdagangan
	3.30.03.2.01	Pembangunan dan Pengelolaan Sarana Distribusi Perdagangan			4.070.843.380,00		474.568.766,00		474.568.766,00	0	474.568.766,00	0	11.7	
	3.30.03.2.01.0001	Penyediaan Sarana Distribusi Perdagangan			2.053.353.380,00		30.392.910,00		30.392.910,00	0	30.392.910,00	0	1.5	
	3.30.03.2.01.0002	Fasilitasi Pengelolaan Sarana Distribusi Perdagangan			2.015.490.000,00		444.175.856,00		444.175.856,00	0	444.175.856,00	0	22	
	3.30.03.2.01.0003	Pelaksanaan fasilitasi terkait Sistem Rersi Gudang di wilayah kabupaten/kota			2.000.000,00		0		0	0	0	0	0	
	3.30.03.2.02	Pembinaan Terhadap Pengelola Sarana Distribusi Perdagangan Masyarakat di Wilayah Kerjanya	IKM Layanan Sarana Perdagangan	82	50.000.000,00	0.00	0	0.00	0	0	0	0	0	

No	Kode	Uraian Program/Kegiatan/Subkegiatan	Indikator Kinerja Program/Kegiatan/Subkegiatan	Target Kinerja dan Anggaran RKPD Tahun berjalan yang dievaluasi (Tahun 2026) yang Dievaluasi		Realisasi Kinerja Pada Triwulan		Realisasi Capaian Kinerja dan Anggaran RKPD yang Dievaluasi (Tahun 2026)		Realisasi Kinerja dan Anggaran RPJMD s.d Tahun Lalu (Akhir Tahun Pelaksanaan RKPD Tahun 2025 (%)		Tingkat Capaian Kinerja dan Realisasi Anggaran RPJMD Tahun Berjalan		Perangkat Daerah Penanggung jawab
				K	Rp.	I		K	Rp.	K	Rp.	K	Rp.	
						K	Rp.							
1	2	3	4	5		6		7		8		9		10
	3.30.03.2.02.0002	Pemberdayaan Pengelola Sarana Distribusi Perdagangan	Jumlah Dokumen Hasil Pembinaan dan Pengendalian kepada Pengelola Sarana Distribusi Perdagangan	1	50.000.000,00	0.00	0	0.00	0	0	0	0	0	
Faktor pendorong keberhasilan kinerja : - Kerjasama antara tim sangat baik dan saling mendukung - Sarana dan prasarana terpenuhi dalam memfasilitasi kegiatan														
Faktor penghambat pencapaian kinerja : Jaringan internet masih kurang lancar sehingga memperlambat pekerjaan terkait administrasi														
Tindak lanjut yang diperlukan dalam triwulan berikutnya : - Mempertahankan kinerja tim agar dapat melaksanakan kegiatan dengan baik - Monitoring dan evaluasi kinerja pegawai														
Tindak lanjut yang diperlukan dalam RKPD berikutnya : Memfasilitasi jaringan internet agar lebih baik dan lancar														
	3.30.04	PROGRAM STABILISASI HARGA BARANG KEBUTUHAN POKOK DAN BARANG PENTING	Persentase Stabilisasi Harga Barang Kebutuhan Pokok Dan Barang Penting	1	134.913.400,00	25.00	28.520.000,00	25.00	28.520.000,00	25	28.520.000,00	2500	21.1	Dinas Perindustrian dan Perdagangan
	3.30.04.2.02	Pengendalian Harga, dan Stok Barang Kebutuhan Pokok dan Barang Penting di Tingkat Pasar Kabupaten/Kota	Persentase ketersediaan barang sesuai kebutuhan	100	124.958.400,00	25.00	24.470.000,00	25.00	24.470.000,00	25	24.470.000,00	25	19.6	
	3.30.04.2.02.0001	Pemantauan Harga dan Stok Barang Kebutuhan Pokok dan Barang Penting pada Pelaku Usaha Distribusi Barang dalam 1 (Satu) Kabupaten/Kota	Jumlah Laporan Pemantauan Harga dan Stok Barang Kebutuhan Pokok dan Barang Penting pada Pelaku Usaha Distribusi Barang dalam 1 (Satu) Kabupaten/Kota	1	49.959.000,00	3.00	3.470.000,00	3.00	3.470.000,00	3	3.470.000,00	300	6.9	
	3.30.04.2.02.0003	Pelaksanaan Operasi Pasar Reguler dan Pasar Khusus yang Berdampak dalam 1 (Satu) Kabupaten/Kota	Jumlah Laporan Pelaksanaan Operasi Pasar Reguler dan Pasar Khusus yang Berdampak dalam 1 (Satu) Kabupaten/Kota	1	74.999.400,00	0.00	21.000.000,00	0.00	21.000.000,00	0	21.000.000,00	0	28	
	3.30.04.2.03	Pengawasan Pupuk dan Pestisida Bersubsidi di Tingkat Daerah Kabupaten/Kota	Persentase pengawasan pengadaan pupuk dan pestisida bersubsidi	100	9.955.000,00	0.00	4.050.000,00	0.00	4.050.000,00	0	4.050.000,00	0	40.7	
	3.30.04.2.03.0003	Pengawasan Penyaluran dan Penggunaan Pupuk dan Pestisida Bersubsidi	Jumlah Laporan Pengawasan Penyaluran dan Penggunaan Pupuk dan Pestisida Bersubsidi dengan Realisasi Minimal 90%	1	9.955.000,00	0.00	4.050.000,00	0.00	4.050.000,00	0	4.050.000,00	0	40.7	
Faktor pendorong keberhasilan kinerja : - Terdapat sumberdaya yang mencukupi untuk pelaksanaan kegiatan - Telah dilakukan tinjau lapangan sehingga mengkondisikan harga stabil														
Faktor penghambat pencapaian kinerja : Kondisi cuaca dan bencana alam mempengaruhi kualitas dan kuantitas komoditas														
Tindak lanjut yang diperlukan dalam triwulan berikutnya : Tetap melakukan pengawasan agar selalu aman														
Tindak lanjut yang diperlukan dalam RKPD berikutnya : Melakukan pengawasan dan pemantauan harga dan ketersediaan stok pada bahan pokok dan bahan penting secara berkala														
	3.30.05	PROGRAM PENGEMBANGAN EKSPOR	Nilai Ekspor Barang	100	249.856.000,00	0.00	3.060.000,00	0.00	3.060.000,00	0	3.060.000,00	0	1.2	Dinas Perindustrian dan Perdagangan
	3.30.05.2.01	Penyelenggaraan Promosi Dagang Melalui Pameran Dagang dan Misi Dagang bagi Produk Ekspor Unggulan yang Terdapat pada 1 (Satu) Daerah Kabupaten/Kota	Jumlah kerjasama ekspor produk unggulan	1	249.856.000,00	0.00	3.060.000,00	0.00	3.060.000,00	0	3.060.000,00	0	1.2	
	3.30.05.2.01.0002	Pameran Dagang Nasional	Jumlah Pelaku Usaha yang Difasilitasi dalam Pameran Dagang	5	99.875.000,00	0.00	0	0.00	0	0	0	0	0	
	3.30.05.2.01.0004	Misi Dagang bagi Produk Ekspor Unggulan	Jumlah Pelaku Usaha yang Difasilitasi dalam Misi Dagang Produk Ekspor Unggulan	1	149.981.000,00	2.00	3.060.000,00	2.00	3.060.000,00	2	3.060.000,00	200	2	
Faktor pendorong keberhasilan kinerja : Kota Blitar memiliki produk unggulan yang memiliki daya saing untuk pasar ekspor														
Faktor penghambat pencapaian kinerja : Tidak ada permintaan produk dari luar														
Tindak lanjut yang diperlukan dalam triwulan berikutnya : Melakukan tinjau lapangan dan memfasilitasi promosi produk														
Tindak lanjut yang diperlukan dalam RKPD berikutnya : Memperluas akses pasar melalui kerja sama perdagangan														
	3.30.06	PROGRAM STANDARDISASI DAN PERLINDUNGAN KONSUMEN	Persentase alat-alat ukur, takar, timbang dan perlengkapannya (UTTP) bertanda tera sah yang berlaku	48,26	89.464.000,00	2.83	10.101.000,00	2.83	10.101.000,00	2.83	10.101.000,00	5.9	11.3	Dinas Perindustrian dan Perdagangan
	3.30.06.2.01	Pelaksanaan Metrologi Legal, Berupa Tera, Tera Ulang, dan Pengawasan	Persentase penanganan pengaduan konsumen	100	89.464.000,00	0.00	10.101.000,00	0.00	10.101.000,00	0	10.101.000,00	0	11.3	
	3.30.06.2.01.0001	Pelaksanaan Metrologi Legal, Berupa Tera, Tera Ulang	Jumlah Alat Ukur, Alat Takar, Alat Timbang, dan Alat Perlengkapan Ditera Ulang	4954	81.364.000,00	140.00	10.101.000,00	140.00	10.101.000,00	140	10.101.000,00	2.8	12.4	
	3.30.06.2.01.0002	Pengawasan/Penyuluhan Metrologi Legal	Jumlah Pelaku Usaha di Bidang Metrologi Legal yang Dibina	200	8.100.000,00	48.00	0	48.00	0	48	0	24	0	
Faktor pendorong keberhasilan kinerja : Alat yang dimiliki UPT Metrologi sudah dilakukan verifikasi dan kalibrasi di bsmlr 2														
Faktor penghambat pencapaian kinerja : Dikarenakan belum dilakukan tera dan tera ulang secara door to door di kelurahan														
Tindak lanjut yang diperlukan dalam triwulan berikutnya : Pada bulan April dimulai kegiatan tera dan tera ulang secara door to door di kelurahan														
Tindak lanjut yang diperlukan dalam RKPD berikutnya : Dengan pendekatan ke masyarakat dengan sosialisasi dan tera ulang door to door														
	3.30.07	PROGRAM PENGGUNAAN DAN PEMASARAN PRODUK DALAM NEGERI	Jumlah kerjasama penggunaan produk lokal daerah	10	354.632.500,00	21.00	97.574.604,00	21.00	97.574.604,00	21	97.574.604,00	210	27.5	Dinas Perindustrian dan Perdagangan

No	Kode	Uraian Program/Kegiatan/Subkegiatan	Indikator Kinerja Program/Kegiatan/Subkegiatan	Target Kinerja dan Anggaran RKPD Tahun berjalan yang dievaluasi (Tahun 2026) yang Dievaluasi		Realisasi Kinerja Pada Triwulan		Realisasi Capaian Kinerja dan Anggaran RKPD yang Dievaluasi (Tahun 2026)		Realisasi Kinerja dan Anggaran RPJMD s.d Tahun Lalu (Akhir Tahun Pelaksanaan RKPD Tahun 2025 (%)		Tingkat Capaian Kinerja dan Realisasi Anggaran RPJMD Tahun Berjalan		Perangkat Daerah Penanggung jawab
				K	Rp.	I		K	Rp.	K	Rp.	K	Rp.	
						K	Rp.							
1	2	3	4	5		6		7		8		9		10
	3.30.07.2.01	Pelaksanaan Promosi, Pemasaran dan Peningkatan Penggunaan Produk Dalam Negeri	Persentase promosi produk lokal yang difasilitasi	25	354.632.500,00	10.00	97.574.604,00	10.00	97.574.604,00	10	97.574.604,00	40	27.5	
	3.30.07.2.01.0004	Pemberdayaan Masyarakat dalam Peningkatan Penggunaan dan Pemanfaatan Sandang Produksi Dalam Negeri	Jumlah Orang yang Mengikuti Pemberdayaan Masyarakat dalam Peningkatan Penggunaan dan Pemanfaatan Sandang Produksi Dalam Negeri	50	18.790.800,00	10.00	0	10.00	0	10	0	20	0	
	3.30.07.2.01.0005	Pelaksanaan Promosi Penggunaan Produk Dalam Negeri di Tingkat Kabupaten/Kota	Jumlah UMKM yang memperoleh fasilitasi Promosi Penggunaan Produk Dalam Negeri di Tingkat Kabupaten/Kota	350	330.841.700,00	220.00	97.574.604,00	220.00	97.574.604,00	220	97.574.604,00	62.9	29.5	
	3.30.07.2.01.0006	Pemasaran dan Peningkatan Penggunaan Produk Dalam Negeri di Tingkat Kabupaten/Kota			5.000.000,00		0		0	0	0	0	0	
Faktor pendorong keberhasilan kinerja : Produk lokal yang terkurasi dan memenuhi standar masuk toko modern														
Faktor penghambat pencapaian kinerja : Produk tidak memenuhi kurasi karena packaging tidak memenuhi standar juga ketidaklengkapan perijinan														
Tindak lanjut yang diperlukan dalam triwulan berikutnya : Mengadakan koordinasi dengan pihak terkait agar produk lokal bertambah kurasinya														
Tindak lanjut yang diperlukan dalam RKPD berikutnya : Mengadakan himbauan untuk penggunaan produk lokal														
	331	Perindustrian												
	3.31.02	PROGRAM PERENCANAAN DAN PEMBANGUNAN INDUSTRI	Persentase Realisasi Investasi Sektor Industri dan Kawasan Industri	1.5	1.838.883.380,00	5.33	0	5.33	0	5.33	0	355.3	0	Dinas Perindustrian dan Perdagangan
	3.31.02.2.01	Penyusunan dan Evaluasi Rencana Pembangunan Industri Kabupaten/Kota	Jumlah IKM	5315	1.838.883.380,00	5454.00	0	5454.00	0	5454	0	102.6	0	
	3.31.02.2.01.0002	Koordinasi, Sinkronisasi, dan Pelaksanaan Kebijakan Percepatan Pengembangan, Penyebaran dan Perwilayahan Industri	Jumlah Dokumen Hasil Koordinasi, Sinkronisasi dan Pelaksanaan Kebijakan Percepatan, Pengembangan, Penyebaran dan Perwilayahan Industri	4	65.000.000,00	1.00	0	1.00	0	1	0	25	0	
	3.31.02.2.01.0004	Koordinasi, Sinkronisasi, dan Pelaksanaan Pembangunan Sarana dan Prasarana Industri			210.816.380,00		0		0	0	0	0	0	
	3.31.02.2.01.0005	Koordinasi, Sinkronisasi, dan Pelaksanaan Pemberdayaan Industri dan Peran Serta Masyarakat	Jumlah Dokumen Hasil Koordinasi, Sinkronisasi, dan Pelaksanaan Pemberdayaan Industri dan Peran Serta Masyarakat	5	1.561.067.000,00	0.00	0	0.00	0	0	0	0	0	
	3.31.02.2.01.0006	Evaluasi Terhadap Pelaksanaan Rencana Pembangunan Industri			1.000.000,00		0		0	0	0	0	0	
	3.31.02.2.01.0008	Pelaksanaan pengawasan Jaminan Produk Halal (JPH) di level Kabupaten/Kota			1.000.000,00		0		0	0	0	0	0	
Faktor pendorong keberhasilan kinerja : Iklim investasi kota Blitar yang baik, menjadi daya tarik investor untuk menanamkan modal di sektor industri Kota Blitar														
Faktor penghambat pencapaian kinerja : - Penarikan data dilaksanakan 15 hari setelah berakhirnya triwulan sehingga penyajian data terhambat - Pelaporan data industri dilaksanakan melalui aplikasi, namun tingkat kesadaran pelaku industri masih rendah														
Tindak lanjut yang diperlukan dalam triwulan berikutnya : - Melaksanakan pendampingan pelaporan SIINAS - Melaksanakan sosialisasi pendaftaran SIINAS pada pelaku usaha yang belum memiliki akun														
Tindak lanjut yang diperlukan dalam RKPD berikutnya : Menambah penganggaran untuk percepatan fasilitasi HAKI khususnya Halal														
	3.31.03	PROGRAM PENGENDALIAN IZIN USAHA INDUSTRI	Persentase Izin Usaha Industri yang Diterbitkan	0.5	30.000.000,00	0.00	0	0.00	0	0	0	0	0	Dinas Perindustrian dan Perdagangan
	3.31.03.2.01	Penerbitan Izin Usaha Industri (IUI), Izin Perluasan Usaha Industri (IPUI), Izin Usaha Kawasan Industri (IUKI) dan Izin Perluasan Kawasan Industri (IPKI) Kewenangan Kabupaten/Kota	Persentase usaha industri yang difasilitasi perijinannya sesuai standar	0.5	30.000.000,00	0.50	0	0.50	0	0.5	0	100	0	
	3.31.03.2.01.0004	Fasilitasi verifikasi pemenuhan persyaratan/standar kegiatan usaha sektor perindustrian dalam rangka penerbitan perizinan berusaha berbasis risiko melalui Sistem Informasi Industri Nasional (SIINas) yang terintegrasi dengan Sistem Online Single Submi	Jumlah dokumen Laporan Verifikasi pemenuhan persyaratan/standar kegiatan usaha sektor perindustrian dalam rangka penerbitan perizinan berusaha berbasis risiko untuk bidang usaha sektor perindustrian dengan tingkat risiko usaha Menengah-TInggi dan Tinggi,	1	30.000.000,00	1.00	0	1.00	0	1	0	100	0	
Faktor pendorong keberhasilan kinerja : Terdapat peraturan perundangan yang jelas dalam pengajuan ijin usaha industri yang diterbitkan														
Faktor penghambat pencapaian kinerja : Perlunya kesiapan industri mematuhi persyaratan untuk penerbitan IUI sehingga tidak dapat dilakukan secara cepat														
Tindak lanjut yang diperlukan dalam triwulan berikutnya : Perangkat Daerah tetap melakukan pendampingan dan pembinaan pada industri sesuai dengan tugas dan fungsinya														
Tindak lanjut yang diperlukan dalam RKPD berikutnya : Melaksanakan evaluasi pada pemenuhan target kinerja dengan tetap mengalokasikan anggaran untuk fasilitasi pencapaian kinerja														
	3.31.04	PROGRAM PENGELOLAAN SISTEM INFORMASI INDUSTRI NASIONAL	Persentase industri yg terdaftar di SIiNAS	34	25.932.900,00	26.94	0	26.94	0	26.94	0	79.2	0	Dinas Perindustrian dan Perdagangan

No	Kode	Uraian Program/Kegiatan/Subkegiatan	Indikator Kinerja Program/Kegiatan/Subkegiatan	Target Kinerja dan Anggaran RKPD Tahun berjalan yang dievaluasi (Tahun 2026) yang Dievaluasi		Realisasi Kinerja Pada Triwulan		Realisasi Capaian Kinerja dan Anggaran RKPD yang Dievaluasi (Tahun 2026)		Realisasi Kinerja dan Anggaran RPJMD s.d Tahun Lalu (Akhir Tahun Pelaksanaan RKPD Tahun 2025 (%)		Tingkat Capaian Kinerja dan Realisasi Anggaran RPJMD Tahun Berjalan		Perangkat Daerah Penanggung jawab
				K	Rp.	I		K	Rp.	K	Rp.	K	Rp.	
						K	Rp.							
1	2	3	4	5		6		7		8		9		10
	3.31.04.2.01	Penyediaan Informasi Industri untuk Informasi Industri untuk IUI, IPUI, IUKI dan IPKI Kewenangan Kabupaten/Kota			25.932.900,00		0		0	0	0	0	0	
	3.31.04.2.01.0001	Fasilitasi Pengumpulan, Pengolahan dan Analisis Data Industri, Data Kawasan Industri serta Data Lain Lingkup Kabupaten/Kota Melalui Sistem Informasi Industri Nasional (SIINas)	Jumlah Dokumen Hasil Fasilitasi Pengumpulan, Pengolahan dan Analisis Data Industri, Data Kawasan Industri serta Data Lain Lingkup Kabupaten/Kota Melalui Sistem Informasi Industri Nasional (SIINas)	1	25.932.900,00	1.00	0	1.00	0	1	0	100	0	
Faktor pendorong keberhasilan kinerja : Telah terbangunnya sistem data terintegrasi sehingga data tersaji terstruktur dalam bentuk digital														
Faktor penghambat pencapaian kinerja : Kesadaran para pelaku IKM untuk mendaftarkan usahanya secara resmi pada instansi terkait														
Tindak lanjut yang diperlukan dalam triwulan berikutnya : Sosialisasi kesadaran pelaku IKM untuk mendaftarkan usahanya pada instansi pembina melalui sosialisasi tatap muka maupun melalui media sosial														
Tindak lanjut yang diperlukan dalam RKPD berikutnya : Pencermatan nomenklatur, indikator, dan kemampuan anggaran agar kinerja Perangkat Daerah dapat tercapai														
		UNSUR PENDUKUNG URUSAN PEMERINTAHAN												
	401	Sekretariat Daerah												
	4.01.02	PROGRAM PEMERINTAHAN DAN KESEJAHTERAAN RAKYAT	Efektivitas Pelaksanaan Kebijakan Pemerintahan	100	0	40.00	26.230.000,00	40.00	26.230.000,00	40	26.230.000,00	40	0	Bagian Pemerintahan
	4.01.02	PROGRAM PEMERINTAHAN DAN KESEJAHTERAAN RAKYAT	Efektivitas Pelaksanaan Kebijakan Pemerintahan	100	0	40.00	26.230.000,00	40.00	26.230.000,00	40	26.230.000,00	40	0	Bagian Pemerintahan
	4.01.02	PROGRAM PEMERINTAHAN DAN KESEJAHTERAAN RAKYAT	Efektivitas Pelaksanaan Kebijakan Pemerintahan	100	0	40.00	26.230.000,00	40.00	26.230.000,00	40	26.230.000,00	40	0	Bagian Pemerintahan
	4.01.02	PROGRAM PEMERINTAHAN DAN KESEJAHTERAAN RAKYAT	Efektivitas Pelaksanaan Kebijakan Pemerintahan	100	0	40.00	26.230.000,00	40.00	26.230.000,00	40	26.230.000,00	40	0	Bagian Pemerintahan
	4.01.02	PROGRAM PEMERINTAHAN DAN KESEJAHTERAAN RAKYAT	Efektivitas Pelaksanaan Kebijakan Pemerintahan	100	0	40.00	26.230.000,00	40.00	26.230.000,00	40	26.230.000,00	40	0	Bagian Pemerintahan
	4.01.02	PROGRAM PEMERINTAHAN DAN KESEJAHTERAAN RAKYAT	Efektivitas Pelaksanaan Kebijakan Pemerintahan	100	0	40.00	26.230.000,00	40.00	26.230.000,00	40	26.230.000,00	40	0	Bagian Pemerintahan
	4.01.02	PROGRAM PEMERINTAHAN DAN KESEJAHTERAAN RAKYAT	Kinerja Penyelenggaraan Pemerintahan	33.674	0	0.00	26.230.000,00	0.00	26.230.000,00	0	26.230.000,00	0	0	Bagian Pemerintahan
	4.01.02	PROGRAM PEMERINTAHAN DAN KESEJAHTERAAN RAKYAT	Efektifitas Kerja Sama Daerah	100	0	22.22	26.230.000,00	22.22	26.230.000,00	22.22	26.230.000,00	22.2	0	Bagian Pemerintahan
	4.01.02.2.01	Administrasi Tata Pemerintahan	Persentase Pelaporan Penyelenggaraan Pemerintahan Daerah Sesuai Standar	100	990.819.058,00	40.00	25.820.000,00	40.00	25.820.000,00	40	25.820.000,00	40	2.6	
	4.01.02.2.01	Administrasi Tata Pemerintahan	Persentase Pelaporan Penyelenggaraan Pemerintahan Daerah Sesuai Standar	100	990.819.058,00	40.00	25.820.000,00	40.00	25.820.000,00	40	25.820.000,00	40	2.6	
	4.01.02.2.01	Administrasi Tata Pemerintahan	Persentase Rumusan Kebijakan Bidang pemerintahan yang Ditindaklanjuti	100	990.819.058,00	40.00	25.820.000,00	40.00	25.820.000,00	40	25.820.000,00	40	2.6	
	4.01.02.2.01	Administrasi Tata Pemerintahan	Persentase Rumusan Kebijakan Bidang pemerintahan yang Ditindaklanjuti	100	990.819.058,00	40.00	25.820.000,00	40.00	25.820.000,00	40	25.820.000,00	40	2.6	
	4.01.02.2.01.0001	Penataan Administrasi Pemerintahan	Jumlah Dokumen Hasil Penataan Administrasi Pemerintahan	10	182.788.500,00	0.00	3.220.000,00	0.00	3.220.000,00	0	3.220.000,00	0	1.8	
	4.01.02.2.01.0001	Penataan Administrasi Pemerintahan	Jumlah Dokumen Hasil Penataan Administrasi Pemerintaha n	10	182.788.500,00	4.00	3.220.000,00	4.00	3.220.000,00	4	3.220.000,00	40	1.8	
	4.01.02.2.01.0002	Pengelolaan Administrasi Kewilayahan	Jumlah Dokumen Hasil Pengelolaan Administrasi Kewilayahan	5	330.801.313,00	0.00	5.600.000,00	0.00	5.600.000,00	0	5.600.000,00	0	1.7	
	4.01.02.2.01.0002	Pengelolaan Administrasi Kewilayahan	Jumlah Dokumen Hasil Pengelolaan Administrasi Kewilayahan	4	330.801.313,00	0.00	5.600.000,00	0.00	5.600.000,00	0	5.600.000,00	0	1.7	
	4.01.02.2.01.0003	Fasilitasi Pelaksanaan Otonomi Daerah	Jumlah Dokumen Hasil Fasilitasi Pelaksanaan Otonomi Daerah	4	477.229.245,00	0.00	17.000.000,00	0.00	17.000.000,00	0	17.000.000,00	0	3.6	
	4.01.02.2.01.0003	Fasilitasi Pelaksanaan Otonomi Daerah	Jumlah Dokumen Hasil Fasilitasi Pelaksanaan Otonomi Daerah	4	477.229.245,00	1.00	17.000.000,00	1.00	17.000.000,00	1	17.000.000,00	25	3.6	
	4.01.02.2.04	Fasilitasi Kerja Sama Daerah	Persentase Kerja Sama yang ditindaklanjuti	100	132.895.700,00	0.00	410.000,00	0.00	410.000,00	0	410.000,00	0	0.3	
	4.01.02.2.04	Fasilitasi Kerja Sama Daerah	Persentase Kerja Sama yang ditindaklanjuti	100	132.895.700,00	22.22	410.000,00	22.22	410.000,00	22.22	410.000,00	22.2	0.3	
	4.01.02.2.04.0001	Fasilitasi Kerja Sama Dalam Negeri	Jumlah Dokumen Hasil Fasilitasi Kerja Sama Dalam Negeri	10	110.983.700,00	0.00	410.000,00	0.00	410.000,00	0	410.000,00	0	0.4	
	4.01.02.2.04.0001	Fasilitasi Kerja Sama Dalam Negeri	Jumlah Dokumen Hasil Fasilitasi Kerja Sama Dalam Negeri	10	110.983.700,00	2.00	410.000,00	2.00	410.000,00	2	410.000,00	20	0.4	
	4.01.02.2.04.0003	Evaluasi Pelaksanaan Kerja Sama	Jumlah Laporan Hasil Evaluasi Pelaksanaan Kerja Sama	1	21.912.000,00	0.00	0	0.00	0	0	0	0	0	
	4.01.02.2.04.0003	Evaluasi Pelaksanaan Kerja Sama	Jumlah Laporan Hasil Evaluasi Pelaksanaan Kerja Sama	1	21.912.000,00	0.00	0	0.00	0	0	0	0	0	
	4.01.02	PROGRAM PEMERINTAHAN DAN KESEJAHTERAAN RAKYAT	Persentase Masalah Hukum yang Terselesaikan	96	0	100.00	99.017.738,00	100.00	99.017.738,00	100	99.017.738,00	104.2	0	Bagian Hukum

No	Kode	Uraian Program/Kegiatan/Subkegiatan	Indikator Kinerja Program/Kegiatan/Subkegiatan	Target Kinerja dan Anggaran RKPD Tahun berjalan yang dievaluasi (Tahun 2026) yang Dievaluasi		Realisasi Kinerja Pada Triwulan		Realisasi Capaian Kinerja dan Anggaran RKPD yang Dievaluasi (Tahun 2026)		Realisasi Kinerja dan Anggaran RPJMD s.d Tahun Lalu (Akhir Tahun Pelaksanaan RKPD Tahun 2025 (%)		Tingkat Capaian Kinerja dan Realisasi Anggaran RPJMD Tahun Berjalan		Perangkat Daerah Penanggung jawab
				K	Rp.	I		K	Rp.	K	Rp.	K	Rp.	
						K	Rp.							
1	2	3	4	5		6		7		8		9		10
	4.01.02	PROGRAM PEMERINTAHAN DAN KESEJAHTERAAN RAKYAT	Persentase Masalah Hukum yang Terselesaikan	96	0	100.00	99.017.738,00	100.00	99.017.738,00	100	99.017.738,00	104.2	0	Bagian Hukum
	4.01.02	PROGRAM PEMERINTAHAN DAN KESEJAHTERAAN RAKYAT	Persentase Masalah Hukum yang Terselesaikan	96	0	100.00	99.017.738,00	100.00	99.017.738,00	100	99.017.738,00	104.2	0	Bagian Hukum
	4.01.02	PROGRAM PEMERINTAHAN DAN KESEJAHTERAAN RAKYAT	Persentase Masalah Hukum yang Terselesaikan	96	0	100.00	99.017.738,00	100.00	99.017.738,00	100	99.017.738,00	104.2	0	Bagian Hukum
	4.01.02	PROGRAM PEMERINTAHAN DAN KESEJAHTERAAN RAKYAT	Persentase Masalah Hukum yang Terselesaikan	96	0	100.00	99.017.738,00	100.00	99.017.738,00	100	99.017.738,00	104.2	0	Bagian Hukum
	4.01.02	PROGRAM PEMERINTAHAN DAN KESEJAHTERAAN RAKYAT	Persentase Masalah Hukum yang Terselesaikan	96	0	100.00	99.017.738,00	100.00	99.017.738,00	100	99.017.738,00	104.2	0	Bagian Hukum
	4.01.02	PROGRAM PEMERINTAHAN DAN KESEJAHTERAAN RAKYAT	Persentase Produk Hukum yang Dihasilkan	94	0	93.20	99.017.738,00	93.20	99.017.738,00	93.2	99.017.738,00	99.1	0	Bagian Hukum
	4.01.02.2.03	Fasilitasi dan Koordinasi Hukum	Persentase Produk Hukum yang ditindaklanjuti	100	920.137.100,00	93.20	99.017.738,00	93.20	99.017.738,00	93.2	99.017.738,00	93.2	10.8	
	4.01.02.2.03	Fasilitasi dan Koordinasi Hukum	Persentase Produk Hukum yang ditindaklanjuti	100	920.137.100,00	93.20	99.017.738,00	93.20	99.017.738,00	93.2	99.017.738,00	93.2	10.8	
	4.01.02.2.03	Fasilitasi dan Koordinasi Hukum	Persentase Masalah Hukum yang Ditindaklanjuti	100	920.137.100,00	100.00	99.017.738,00	100.00	99.017.738,00	100	99.017.738,00	100	10.8	
	4.01.02.2.03	Fasilitasi dan Koordinasi Hukum	Persentase Masalah Hukum yang Ditindaklanjuti	100	920.137.100,00	100.00	99.017.738,00	100.00	99.017.738,00	100	99.017.738,00	100	10.8	
	4.01.02.2.03.0001	Fasilitasi Penyusunan Produk Hukum Daerah	Jumlah Produk Hukum Daerah yang Disusun	320	218.955.200,00	103.00	27.778.738,00	103.00	27.778.738,00	103	27.778.738,00	32.2	12.7	
	4.01.02.2.03.0002	Fasilitasi Bantuan Hukum	Jumlah Kasus yang Mendapatkan Fasilitasi Bantuan Hukum	24	384.582.200,00	7.00	4.832.500,00	7.00	4.832.500,00	7	4.832.500,00	29.2	1.3	
	4.01.02.2.03.0003	Pendokumentasian Produk Hukum dan Pengelolaan Informasi Hukum	Jumlah Produk Hukum dan Pengelolaan Informasi Hukum yang Didokumentasi	320	316.599.700,00	96.00	66.406.500,00	96.00	66.406.500,00	96	66.406.500,00	30	21	
	4.01.02	PROGRAM PEMERINTAHAN DAN KESEJAHTERAAN RAKYAT	Efektivitas Pelaksanaan Kebijakan Kesejahteraan Rakyat	100	0	50.00	1.960.754.976,00	50.00	1.960.754.976,00	50	1.960.754.976,00	50	0	Bagian Perekonomian dan Kesejahteraan
	4.01.02.2.02	Pelaksanaan Kebijakan Kesejahteraan Rakyat	Persentase Rumusan Kebijakan Bidang Keagamaan yang Ditindaklanjuti	100	8.557.387.700,00	50.00	1.960.754.976,00	50.00	1.960.754.976,00	50	1.960.754.976,00	50	22.9	
	4.01.02.2.02	Pelaksanaan Kebijakan Kesejahteraan Rakyat	Persentase Rumusan Kebijakan Bidang Kesejahteraan Rakyat yang Ditindaklanjuti	100	8.557.387.700,00	20.00	1.960.754.976,00	20.00	1.960.754.976,00	20	1.960.754.976,00	20	22.9	
	4.01.02.2.02.0001	Fasilitasi Pengelolaan Bina Mental Spiritual	Jumlah Dokumen Hasil Fasilitasi Pengelolaan Bina Mental Spiritual	31	8.277.090.400,00	11.00	1.944.004.976,00	11.00	1.944.004.976,00	11	1.944.004.976,00	35.5	23.5	
	4.01.02.2.02.0002	Pelaksanaan Kebijakan, Evaluasi, dan Capaian Kinerja Terkait Kesejahteraan Sosial	Jumlah Dokumen Hasil Kebijakan, Evaluasi, dan Capaian Kinerja Terkait Kesejahteraan Sosial yang Meliputi Urusan Sosial, Transmigrasi, Kesehatan, Pemberdayaan Perempuan dan Perlindungan Anak, Administrasi Kependudukan Dan Pencatatan Sipil, Pemberdayaan Mas	5	246.848.900,00	0.00	16.750.000,00	0.00	16.750.000,00	0	16.750.000,00	0	6.8	
	4.01.02.2.02.0003	Pelaksanaan Kebijakan, Evaluasi, dan Capaian Kinerja Terkait Kesejahteraan Masyarakat	Jumlah Dokumen Hasil Kebijakan, Evaluasi, dan Capaian Kinerja Terkait Kesejahteraan Masyarakat yang Meliputi Urusan Kepemudaan dan Olahraga, Pariwisata, Pendidikan, Kebudayaan, Perpustakaan, Kearsipan, Trantibum Linmas	5	33.448.400,00	1.00	0	1.00	0	1	0	20	0	
Faktor pendorong keberhasilan kinerja : 1) Cukup banyaknya wadah keagamaan yang ada untuk mengakomodir masukan dan pertimbangan kepada pemerintah 2) Koordinasi dan komunikasi yang baik dengan instansi vertikal sebagai Pembina Bagian Perekonomian dan Kesejahteraan Rakyat dalam melaksanakan program Bidang Kesejahteraan Sosial dan Masyara														
Faktor penghambat pencapaian kinerja : 1) Perlunya komitmen bersama dan persamaan persepsi antar stakeholder terkait implementasi rumusan kebijakan bidang keagamaan 2) Belum adanya peta kebijakan kesejahteraan rakyat yang bisa mendukung langsung pencapaian tujuan kesejahteraan sosial dan masyarak														
Tindak lanjut yang diperlukan dalam triwulan berikutnya : 1) Menyusun dan mensosialisasikan kebijakan yang mendukung pembinaan mental spiritual masyarakat 2) Perlunya komitmen bersama dan persamaan persepsi antar stakeholder terkait implementasi rumusan kebijakan bidang kesejahteraan sosial dan kesejahteraan masyarakat														
Tindak lanjut yang diperlukan dalam RKPD berikutnya :														
	4.01.03	PROGRAM PEREKONOMIAN DAN PEMBANGUNAN	Efektivitas Pelaksanaan Kebijakan Pengelolaan Perekonomian	100	0	33.33	7.050.000,00	33.33	7.050.000,00	33.33	7.050.000,00	33.3	0	Bagian Perekonomian dan Kesejahteraan
	4.01.03.2.01	Pelaksanaan Kebijakan Perekonomian	Persentase Rumusan Kebijakan Bidang Perekonomian yang Ditindaklanjuti	100	176.449.547,00	33.33	5.485.000,00	33.33	5.485.000,00	33.33	5.485.000,00	33.3	3.1	
	4.01.03.2.01	Pelaksanaan Kebijakan Perekonomian	Persentase BUMD dalam Kondisi Sehat	100	176.449.547,00	0.00	5.485.000,00	0.00	5.485.000,00	0	5.485.000,00	0	3.1	
	4.01.03.2.01	Pelaksanaan Kebijakan Perekonomian	Persentase BLUD dalam kondisi minimal Baik	100	176.449.547,00	0.00	5.485.000,00	0.00	5.485.000,00	0	5.485.000,00	0	3.1	
	4.01.03.2.01.0001	Koordinasi, Sinkronisasi, Monitoring dan Evaluasi Kebijakan Pengelolaan BUMD dan BLUD	Jumlah Dokumen Hasil Koordinasi, Sinkronisasi, Monitoring dan Evaluasi Kebijakan Pengelolaan BUMD dan BLUD	2	109.893.000,00	0.00	0	0.00	0	0	0	0	0	
	4.01.03.2.01.0002	Pengendalian dan Distribusi Perekonomian	Jumlah Laporan Hasil Pengendalian dan Distribusi Perekonomian	13	42.679.700,00	3.00	0	3.00	0	3	0	23.1	0	

No	Kode	Uraian Program/Kegiatan/Subkegiatan	Indikator Kinerja Program/Kegiatan/Subkegiatan	Target Kinerja dan Anggaran RKPD Tahun berjalan yang dievaluasi (Tahun 2026) yang Dievaluasi		Realisasi Kinerja Pada Triwulan		Realisasi Capaian Kinerja dan Anggaran RKPD yang Dievaluasi (Tahun 2026)		Realisasi Kinerja dan Anggaran RPJMD s.d Tahun Lalu (Akhir Tahun Pelaksanaan RKPD Tahun 2025 (%)		Tingkat Capaian Kinerja dan Realisasi Anggaran RPJMD Tahun Berjalan		Perangkat Daerah Penanggung jawab
				K	Rp.	I		K	Rp.	K	Rp.	K	Rp.	
						K	Rp.							
1	2	3	4	5		6		7		8		9		10
	4.01.03.2.01.0003	Perencanaan dan Pengawasan Ekonomi Mikro Kecil	Jumlah Dokumen Hasil Perencanaan dan Pengawasan Ekonomi Mikro Kecil	4	23.876.847,00	1.00	5.485.000,00	1.00	5.485.000,00	1	5.485.000,00	25	23	
	4.01.03.2.04	Pemantauan Kebijakan Sumber Daya Alam	Persentase Rumusan Kebijakan Bidang Pemantauan Kebijakan Sumber Daya Alam yang Ditindaklanjuti	100	100.000.000,00	25.00	1.565.000,00	25.00	1.565.000,00	25	1.565.000,00	25	1.6	
	4.01.03.2.04.0001	Koordinasi, Sinkronisasi dan Evaluasi Kebijakan Pertanian, Kehutanan, Kelautan, dan Perikanan	Jumlah Dokumen Hasil Koordinasi, Sinkronisasi, dan Evaluasi Kebijakan Urusan Pertanian, Pangan, Kehutanan, Kelautan dan Perikanan, Perdagangan, Perindustrian, KUKM, Penanaman Modal, Tenaga Kerja	2	100.000.000,00	0.00	1.565.000,00	0.00	1.565.000,00	0	1.565.000,00	0	1.6	
Faktor pendorong keberhasilan kinerja : 1) Bagian Perekonomian memiliki mitra kerja yang support dalam melaksanakan program kerja seperti Banak Indonesia, OJK, dan pemprov Jatim														
Faktor penghambat pencapaian kinerja : Kurang optimalnya Koordinasi, Sinkronisasi, Monitoring dan Evaluasi Kebijakan Pengelolaan BUMD dan BLUD serta Perencanaan dan Pengawasan Ekonomi Mikro Kecil														
Tindak lanjut yang diperlukan dalam triwulan berikutnya : 1) Optimalisasi Koordinasi, Sinkronisasi, Monitoring dan Evaluasi Kebijakan Pengelolaan BUMD dan BLUD serta Perencanaan dan Pengawasan Ekonomi Mikro kecil														
Tindak lanjut yang diperlukan dalam RKPD berikutnya :														
	4.01.01	PROGRAM PENUNJANG URUSAN PEMERINTAHAN DAERAH KABUPATEN/KOTA	Persentase fasilitasi layanan kedinasan sesuai standar / ketentuan yang berlaku	100	0	100.00	4.604.742.322,00	100.00	4.604.742.322,00	100	4.604.742.322,00	100	0	Bagian Umum
	4.01.01.2.01	Perencanaan, Penganggaran, dan Evaluasi Kinerja Perangkat Daerah	Persentase penyusunan dokumen perencanaan dan pelaporan yang tepat waktu dan sesuai standar	100	10.000.000,00	0.00	0	0.00	0	0	0	0	0	
	4.01.01.2.01.0007	Evaluasi Kinerja Perangkat Daerah	Jumlah Laporan Evaluasi Kinerja Perangkat Daerah	1	10.000.000,00	0.00	0	0.00	0	0	0	0	0	
	4.01.01.2.02	Administrasi Keuangan Perangkat Daerah	Persentase pelayanan administrasi keuangan perangkat daerah sesuai standar	100	13.757.120.840,00	100.00	3.158.457.810,00	100.00	3.158.457.810,00	100	3.158.457.810,00	100	23	
	4.01.01.2.02.0001	Penyediaan Gaji dan Tunjangan ASN	Jumlah Orang yang Menerima Gaji dan Tunjangan ASN	105	13.755.470.840,00	105.00	3.158.457.810,00	105.00	3.158.457.810,00	105	3.158.457.810,00	100	23	
	4.01.01.2.02.0007	Koordinasi dan Penyusunan Laporan Keuangan Bulanan/ Triwulanan/ Semesteran SKPD	Laporan Keuangan Bulanan/ Triwulanan/ Semesteran SKPD dan Laporan Koordinasi Penyusunan Laporan Keuangan Bulanan/Tri wulana n/Semestera n SKPD	4	1.650.000,00	1.00	0	1.00	0	1	0	25	0	
	4.01.01.2.03	Administrasi Barang Milik Daerah pada Perangkat Daerah	Persentase pelayanan administrasi Barang Milik Daerah Perangkat Daerah sesuai standar	100	4.400.000,00	100.00	0	100.00	0	100	0	100	0	
	4.01.01.2.03.0001	Penyusunan Perencanaan Kebutuhan Barang Milik Daerah SKPD	Jumlah Rencana Kebutuhan Barang Milik Daerah SKPD	2	2.200.000,00	0.00	0	0.00	0	0	0	0	0	
	4.01.01.2.03.0006	Penatausahaan Barang Milik Daerah pada SKPD	Jumlah Laporan Penatausaha an Barang Milik Daerah pada SKPD	2	2.200.000,00	1.00	0	1.00	0	1	0	50	0	
	4.01.01.2.06	Administrasi Umum Perangkat Daerah	Persentase ketersediaan administrasi umum perangkat daerah sesuai standar	100	943.750.256,00	100.00	151.067.636,00	100.00	151.067.636,00	100	151.067.636,00	100	16	
	4.01.01.2.06.0001	Penyediaan Komponen Instalasi Listrik/Penerangan Bangunan Kantor	Jumlah Paket Komponen Instalasi Listrik/Penerangan Bangunan Kantor yang Disediakan	4	45.898.791,00	1.00	0	1.00	0	1	0	25	0	
	4.01.01.2.06.0002	Penyediaan Peralatan dan Perlengkapan Kantor	Jumlah Paket Peralatan dan Perlengkapan Kantor yang Disediakan	6	89.518.200,00	2.00	0	2.00	0	2	0	33.3	0	
	4.01.01.2.06.0003	Penyediaan Peralatan Rumah Tangga	Jumlah Paket Peralatan Rumah Tangga yang Disediakan	3	30.922.300,00	1.00	0	1.00	0	1	0	33.3	0	
	4.01.01.2.06.0004	Penyediaan Bahan Logistik Kantor	Jumlah Paket Bahan Logistik Kantor yang Disediakan	170	414.747.500,00	44.00	104.595.000,00	44.00	104.595.000,00	44	104.595.000,00	25.9	25.2	
	4.01.01.2.06.0005	Penyediaan Barang Cetakan dan Penggandaan	Jumlah Paket Barang Cetakan dan Penggandaa n yang Disediakan	2	26.833.545,00	1.00	0	1.00	0	1	0	50	0	
	4.01.01.2.06.0006	Penyediaan Bahan Bacaan dan Peraturan Perundang-undangan	Jumlah Dokumen Bahan Bacaan dan Peraturan Perundang- Undangan yang Disediakan	24	66.675.000,00	6.00	11.100.000,00	6.00	11.100.000,00	6	11.100.000,00	25	16.6	
	4.01.01.2.06.0009	Penyelenggaraan Rapat Koordinasi dan Konsultasi SKPD	Jumlah Laporan Penyelenggar aan Rapat Koordinasi dan Konsultasi SKPD	130	269.154.920,00	30.00	35.372.636,00	30.00	35.372.636,00	30	35.372.636,00	23.1	13.1	
	4.01.01.2.07	Pengadaan Barang Milik Daerah Penunjang Urusan Pemerintah Daerah	Persentase Penyediaan Barang Milik Daerah Penunjang Urusan sesuai kebutuhan	100	152.578.700,00	0.00	0	0.00	0	0	0	0	0	
	4.01.01.2.07.0006	Pengadaan Peralatan dan Mesin Lainnya	Jumlah Unit Peralatan dan Mesin Lainnya yang Disediakan	10	152.578.700,00	0.00	0	0.00	0	0	0	0	0	
	4.01.01.2.08	Penyediaan Jasa Penunjang Urusan Pemerintahan Daerah	Persentase penyediaan jasa penunjang urusan sesuai standar	100	2.644.712.153,00	100.00	602.801.459,00	100.00	602.801.459,00	100	602.801.459,00	100	22.8	
	4.01.01.2.08.0001	Penyediaan Jasa Surat Menyurat	Jumlah Laporan Penyediaan Jasa Surat Menyurat	1	441.000,00	0.00	0	0.00	0	0	0	0	0	

No	Kode	Uraian Program/Kegiatan/Subkegiatan	Indikator Kinerja Program/Kegiatan/Subkegiatan	Target Kinerja dan Anggaran RKPD Tahun berjalan yang dievaluasi (Tahun 2026) yang Dievaluasi		Realisasi Kinerja Pada Triwulan		Realisasi Capaian Kinerja dan Anggaran RKPD yang Dievaluasi (Tahun 2026)		Realisasi Kinerja dan Anggaran RPJMD s.d Tahun Lalu (Akhir Tahun Pelaksanaan RKPD Tahun 2025 (%)		Tingkat Capaian Kinerja dan Realisasi Anggaran RPJMD Tahun Berjalan		Perangkat Daerah Penanggung jawab
				K	Rp.	I		K	Rp.	K	Rp.	K	Rp.	
						K	Rp.							
1	2	3	4	5		6		7		8		9		10
	4.01.01.2.08.0002	Penyediaan Jasa Komunikasi, Sumber Daya Air dan Listrik	Jumlah Laporan Penyediaan Jasa Komunikasi, Sumber Daya Air dan Listrik yang Disediakan	48	1.000.633.800,00	12.00	261.711.506,00	12.00	261.711.506,00	12	261.711.506,00	25	26.2	
	4.01.01.2.08.0003	Penyediaan Jasa Peralatan dan Perlengkapan Kantor	Jumlah Laporan Penyediaan Jasa Peralatan dan Perlengkapan Kantor yang Disediakan	6	30.000.553,00	2.00	0	2.00	0	2	0	33.3	0	
	4.01.01.2.08.0004	Penyediaan Jasa Pelayanan Umum Kantor	Jumlah Laporan Penyediaan Jasa Pelayanan Umum Kantor yang Disediakan	13	1.613.636.800,00	4.00	341.089.953,00	4.00	341.089.953,00	4	341.089.953,00	30.8	21.1	
	4.01.01.2.09	Pemeliharaan Barang Milik Daerah Penunjang Urusan Pemerintahan Daerah	Persentase Barang Milik Daerah yang terpelihara sesuai kebutuhan	100	1.257.512.684,00	100.00	103.555.275,00	100.00	103.555.275,00	100	103.555.275,00	100	8.2	
	4.01.01.2.09.0001	Penyediaan Jasa Pemeliharaan, Biaya Pemeliharaan, dan Pajak Kendaraan Perorangan Dinas atau Kendaraan Dinas Jabatan	Jumlah Kendaraan Perorangan Dinas atau Kendaraan Dinas Jabatan yang Dipelihara dan dibayarkan Pajaknya	7	419.184.208,00	4.00	24.890.700,00	4.00	24.890.700,00	4	24.890.700,00	57.1	5.9	
	4.01.01.2.09.0002	Penyediaan Jasa Pemeliharaan, Biaya Pemeliharaan, Pajak dan Perizinan Kendaraan Dinas Operasional atau Lapangan	Jumlah Kendaraan Dinas Operasional atau Lapangan yang Dipelihara dan dibayarkan Pajak dan Perizinannya	65	548.226.976,00	18.00	73.639.575,00	18.00	73.639.575,00	18	73.639.575,00	27.7	13.4	
	4.01.01.2.09.0006	Pemeliharaan Peralatan dan Mesin Lainnya	Jumlah Peralatan dan Mesin Lainnya yang Dipelihara	118	190.101.500,00	29.00	5.025.000,00	29.00	5.025.000,00	29	5.025.000,00	24.6	2.6	
	4.01.01.2.09.0011	Pemeliharaan/Rehabilitasi Sarana dan Prasarana Pendukung Gedung Kantor atau Bangunan Lainnya	Jumlah Sarana dan Prasarana Pendukung Gedung Kantor atau Bangunan Lainnya yang Dipelihara/ Direhabilitas i	5	100.000.000,00	2.00	0	2.00	0	2	0	40	0	
	4.01.01.2.11	Administrasi Keuangan dan Operasional Kepala Daerah dan Wakil Kepala Daerah	Persentase Administrasi Keuangan dan Operasional Kepala Daerah dan Wakil Kepala Daerah sesuai standar	100	984.437.581,00	100.00	197.863.942,00	100.00	197.863.942,00	100	197.863.942,00	100	20.1	
	4.01.01.2.11.0001	Penyediaan Gaji dan Tunjangan Kepala Daerah dan Wakil Kepala Daerah	Jumlah Orang yang Menerima Gaji dan Tunjangan Kepala Daerah dan Wakil Kepala Daerah	2	239.715.981,00	2.00	47.863.942,00	2.00	47.863.942,00	2	47.863.942,00	100	20	
	4.01.01.2.11.0002	Penyediaan Pakaian Dinas dan Atribut Kelengkapan Kepala Daerah dan Wakil Kepala Daerah	Jumlah Paket Pakaian Dinas dan Atribut Kelengkapan Kepala Daerah dan Wakil Kepala Daerah yang Disediakan	23	138.721.600,00	0.00	0	0.00	0	0	0	0	0	
	4.01.01.2.11.0003	Pelaksanaan Medical Check Up Kepala Daerah dan Wakil Kepala Daerah	Jumlah Orang yang Mengikuti Medical Check Up Kepala Daerah dan Wakil Kepala Daerah	2	6.000.000,00	0.00	0	0.00	0	0	0	0	0	
	4.01.01.2.11.0004	Penyediaan Dana Penunjang Operasional Kepala Daerah dan Wakil Kepala Daerah	Jumlah Orang yang Menerima Dana Penunjang Operasional Kepala Daerah dan Wakil Kepala Daerah	2	600.000.000,00	2.00	150.000.000,00	2.00	150.000.000,00	2	150.000.000,00	100	25	
	4.01.01.2.12	Fasilitasi Kerumahtanggaan Sekretariat Daerah	Persentase fasilitasi kerumahtan ggaan Sekretariat Daerah yang dilaksanaka n sesuai standar	100	3.952.895.151,00	100.00	344.358.007,00	100.00	344.358.007,00	100	344.358.007,00	100	8.7	
	4.01.01.2.12.0001	Penyediaan Kebutuhan Rumah Tangga Kepala Daerah	Jumlah Paket Kebutuhan Rumah Tangga Kepala Daerah yang Disediakan	12	2.361.971.411,00	3.00	203.905.909,00	3.00	203.905.909,00	3	203.905.909,00	25	8.6	
	4.01.01.2.12.0002	Penyediaan Kebutuhan Rumah Tangga Wakil Kepala Daerah	Jumlah Paket Kebutuhan Rumah Tangga Wakil Kepala Daerah yang Disediakan	12	1.345.521.240,00	3.00	131.384.218,00	3.00	131.384.218,00	3	131.384.218,00	25	9.8	
	4.01.01.2.12.0003	Penyediaan Kebutuhan Rumah Tangga Sekretariat Daerah	Jumlah Paket Kebutuhan Rumah Tangga Sekretariat Daerah yang Disediakan	12	245.402.500,00	3.00	9.067.880,00	3.00	9.067.880,00	3	9.067.880,00	25	3.7	
	4.01.01.2.14	Pelaksanaan Protokol dan Komunikasi Pimpinan	Persentase Fasilitasi Keprotokolan dan Komunikasi Pimpinan sesuai dengan SOP	80	222.264.500,00	80.00	46.638.193,00	80.00	46.638.193,00	80	46.638.193,00	100	21	
	4.01.01.2.14.0001	Fasilitasi Keprotokolan	Jumlah Laporan Hasil Fasilitasi Keprotokolan	33	152.249.900,00	6.00	32.358.196,00	6.00	32.358.196,00	6	32.358.196,00	18.2	21.3	
	4.01.01.2.14.0002	Fasilitasi Komunikasi Pimpinan	Jumlah Laporan Hasil Fasilitasi Komunikasi Pimpinan	400	1.700.000,00	97.00	0	97.00	0	97	0	24.3	0	
	4.01.01.2.14.0003	Pendokumentasian Tugas Pimpinan	Jumlah Laporan Pendokumen tasian Tugas Pimpinan	3055	68.314.600,00	760.00	14.279.997,00	760.00	14.279.997,00	760	14.279.997,00	24.9	20.9	
	4.01.01	PROGRAM PENUNJANG URUSAN PEMERINTAHAN DAERAH KABUPATEN/KOTA	Indeks Kematangan Organisasi	42,1	0	0.00	80.972.792,00	0.00	80.972.792,00	0	80.972.792,00	0	0	Bagian Organisasi
	4.01.01	PROGRAM PENUNJANG URUSAN PEMERINTAHAN DAERAH KABUPATEN/KOTA	Persentase unit pelayanan publik dengan kategori Pelayanan Baik	100	0	0.00	80.972.792,00	0.00	80.972.792,00	0	80.972.792,00	0	0	Bagian Organisasi
	4.01.01	PROGRAM PENUNJANG URUSAN PEMERINTAHAN DAERAH KABUPATEN/KOTA	Indeks Kematangan Organisasi	42,1	0	0.00	80.972.792,00	0.00	80.972.792,00	0	80.972.792,00	0	0	Bagian Organisasi
	4.01.01	PROGRAM PENUNJANG URUSAN PEMERINTAHAN DAERAH KABUPATEN/KOTA	Persentase Perangkat Daerah yang memiliki IKM dengan kategori minimal BAIK	100	0	100.00	80.972.792,00	100.00	80.972.792,00	100	80.972.792,00	100	0	Bagian Organisasi

No	Kode	Uraian Program/Kegiatan/Subkegiatan	Indikator Kinerja Program/Kegiatan/Subkegiatan	Target Kinerja dan Anggaran RKPD Tahun berjalan yang dievaluasi (Tahun 2026) yang Dievaluasi		Realisasi Kinerja Pada Triwulan		Realisasi Capaian Kinerja dan Anggaran RKPD yang Dievaluasi (Tahun 2026)		Realisasi Kinerja dan Anggaran RPJMD s.d Tahun Lalu (Akhir Tahun Pelaksanaan RKPD Tahun 2025 (%)		Tingkat Capaian Kinerja dan Realisasi Anggaran RPJMD Tahun Berjalan		Perangkat Daerah Penanggung jawab
				K	Rp.	I		K	Rp.	K	Rp.	K	Rp.	
						K	Rp.							
1	2	3	4	5		6		7		8		9		10
	4.01.01	PROGRAM PENUNJANG URUSAN PEMERINTAHAN DAERAH KABUPATEN/KOTA	Indeks Kematangan Organisasi	42,1	0	0.00	80.972.792,00	0.00	80.972.792,00	0	80.972.792,00	0	0	Bagian Organisasi
	4.01.01	PROGRAM PENUNJANG URUSAN PEMERINTAHAN DAERAH KABUPATEN/KOTA	Persentase Perangkat Daerah yang memiliki IKM dengan kategori minimal BAIK	100	0	100.00	80.972.792,00	100.00	80.972.792,00	100	80.972.792,00	100	0	Bagian Organisasi
	4.01.01	PROGRAM PENUNJANG URUSAN PEMERINTAHAN DAERAH KABUPATEN/KOTA	Persentase Perangkat Daerah dengan Nilai SAKIP Minimal A	100	0	0.00	80.972.792,00	0.00	80.972.792,00	0	80.972.792,00	0	0	Bagian Organisasi
	4.01.01	PROGRAM PENUNJANG URUSAN PEMERINTAHAN DAERAH KABUPATEN/KOTA	fasilitasi layanan kedinasan sesuai standar / ketentuan yang berlaku	100	0	100.00	80.972.792,00	100.00	80.972.792,00	100	80.972.792,00	100	0	Bagian Organisasi
	4.01.01.2.01	Perencanaan, Penganggaran, dan Evaluasi Kinerja Perangkat Daerah	Persentase penyusunan dokumen perencanaan dan pelaporan yang tepat waktu dan sesuai standar	100	14.673.600,00	29.73	1.650.000,00	29.73	1.650.000,00	29.73	1.650.000,00	29.7	11.2	
	4.01.01.2.01.0001	Penyusunan Dokumen Perencanaan Perangkat Daerah	Jumlah Dokumen Perencanaan Perangkat Daerah	2	3.351.600,00	0.00	0	0.00	0	0	0	0	0	
	4.01.01.2.01.0007	Evaluasi Kinerja Perangkat Daerah	Jumlah Laporan Evaluasi Kinerja Perangkat Daerah	20	3.347.000,00	7.00	0	7.00	0	7	0	35	0	
	4.01.01.2.01.0010	Pelaksanaan Forum Perangkat Daerah Berdasarkan Bidang Urusan yang Diampu dalam Rangka Penyusunan Dokumen Perencanaan Perangkat Daerah	Jumlah Berita Acara Hasil Forum Perangkat Daerah Berdasarkan Bidang Urusan yang Diampu dalam Rangka Penyusunan Dokumen Perencanaan Perangkat Daerah	1	2.750.000,00	1.00	0	1.00	0	1	0	100	0	
	4.01.01.2.01.0011	Penyusunan Dokumen Perencanaan Urusan Selain Renstra PD dan Renja PD	Jumlah Dokumen Perencanaan Urusan Selain Renstra PD dan Renja PD yang disusun	13	3.300.000,00	3.00	1.650.000,00	3.00	1.650.000,00	3	1.650.000,00	23.1	50	
	4.01.01.2.01.0013	Sinkronisasi dan Harmonisasi Pusat dan Daerah dalam Rangka Mendukung Target Pembangunan Nasional melalui Koordinasi Teknis Pembangunan	Jumlah Berita Acara Hasil Sinkronisasi dan Harmonisasi Pusat dan Daerah dalam Rangka Mendukung Target Pembangunan Nasional melalui Koordinasi Teknis Pembangunan	1	1.925.000,00	0.00	0	0.00	0	0	0	0	0	
	4.01.01.2.05	Administrasi Kepegawaian Perangkat Daerah	Persentase pelayanan administrasi kepegawaian perangkat daerah yang sesuai standar	100	99.208.650,00	25.00	0	25.00	0	25	0	25	0	
	4.01.01.2.05.0002	Pengadaan Pakaian Dinas beserta Atribut Kelengkapannya	Jumlah Paket Pakaian Dinas beserta Atribut Kelengkapan	4	19.176.000,00	0.00	0	0.00	0	0	0	0	0	
	4.01.01.2.05.0010	Sosialisasi Peraturan Perundang-Undangan	Jumlah Orang yang Mengikuti Sosialisasi Peraturan Perundang-Undangan	105	80.032.650,00	105.00	0	105.00	0	105	0	100	0	
	4.01.01.2.13	Penataan Organisasi	Rata-rata Nilai SAKIP PD Komponen pelaporan	14.5	604.524.832,00	0.00	79.322.792,00	0.00	79.322.792,00	0	79.322.792,00	0	13.1	
	4.01.01.2.13	Penataan Organisasi	Persentase Perangkat Daerah dengan nilai evaluasi kelembagaan minimal tinggi	90	604.524.832,00	0.00	79.322.792,00	0.00	79.322.792,00	0	79.322.792,00	0	13.1	
	4.01.01.2.13	Penataan Organisasi	Persentase jabatan pada organisasi Perangkat Daerah yang telah di ANJAB dan ABK	100	604.524.832,00	0.00	79.322.792,00	0.00	79.322.792,00	0	79.322.792,00	0	13.1	
	4.01.01.2.13	Penataan Organisasi	Persentase Tindak Lanjut Hasil SKM	83	604.524.832,00	0.00	79.322.792,00	0.00	79.322.792,00	0	79.322.792,00	0	13.1	
	4.01.01.2.13	Penataan Organisasi	Persentase Perangkat Daerah yang dilakukan pembinaan Pelayanan Publik	100	604.524.832,00	25.00	79.322.792,00	25.00	79.322.792,00	25	79.322.792,00	25	13.1	
	4.01.01.2.13	Penataan Organisasi	Persentase PD yang menyusun dokumen ketatalaksanaan sesuai dengan pedoman	100	604.524.832,00	0.00	79.322.792,00	0.00	79.322.792,00	0	79.322.792,00	0	13.1	
	4.01.01.2.13.0001	Pengelolaan Kelembagaan dan Analisis Jabatan	Jumlah Dokumen Pengelolaan Kelembagaan dan Analisis Jabatan	6	169.374.462,00	0.00	18.961.752,00	0.00	18.961.752,00	0	18.961.752,00	0	11.2	
	4.01.01.2.13.0002	Fasilitasi Pelayanan Publik dan Tata Laksana	Jumlah Laporan Hasil Fasilitasi Pelayanan Publik dan Tata Laksana	7	221.382.300,00	1.00	29.525.501,00	1.00	29.525.501,00	1	29.525.501,00	14.3	13.3	
	4.01.01.2.13.0003	Peningkatan Kinerja dan Reformasi Birokrasi	Jumlah Dokumen Peningkatan Kinerja dan Reformasi Birokrasi	7	181.905.570,00	2.00	26.435.539,00	2.00	26.435.539,00	2	26.435.539,00	28.6	14.5	
	4.01.01.2.13.0004	Monitoring, Evaluasi dan Pengendalian Kualitas Pelayanan Publik dan Tata Laksana	Jumlah Dokumen Monitoring, Evaluasi dan Pengendalian Kualitas Pelayanan Publik dan Tata Laksana	3	18.555.000,00	0.00	3.300.000,00	0.00	3.300.000,00	0	3.300.000,00	0	17.8	
	4.01.01.2.13.0005	Koordinasi dan Penyusunan Laporan Kinerja Pemerintah Daerah	Jumlah Dokumen Koordinasi dan Penyusunan Laporan Kinerja Pemerintah Daerah	4	13.307.500,00	3.00	1.100.000,00	3.00	1.100.000,00	3	1.100.000,00	75	8.3	

Faktor pendorong keberhasilan kinerja : (1)Telah dikoordinasikan penyusunan Perjanjian Kinerja Walikota Tahun 2026, LKj IP Kota Blitar Tahun 2025, Perjanjian Kinerja Perangkat Daerah Tahun 2026, Desk LKj IP Perangkat Daerah Tahun 2025, Review Penyusunan LKj IP (2) Telah difasilitasi penyusunan SOTK dan tugas dan fungsi Perangkat Daerah, fasilitasi form

Faktor penghambat pencapaian kinerja : (1) Perlunya re-komitmen implementasi SAKIP mulai dari perencanaan, pengukuran, pelaporan, evaluasi internal pada seluruh jenjang jabatan (2) Dinamika peraturan kelembagaan yang belum pasti (3) Beberapa OPD belum maksimal memanfaatkan aplikasi e-Sukma (4) Masih ada beberapa OPD yang belum melaksanakan

No	Kode	Uraian Program/Kegiatan/Subkegiatan	Indikator Kinerja Program/Kegiatan/Subkegiatan	Target Kinerja dan Anggaran RKPD Tahun berjalan yang dievaluasi (Tahun 2026) yang Dievaluasi		Realisasi Kinerja Pada Triwulan I		Realisasi Capaian Kinerja dan Anggaran RKPD yang Dievaluasi (Tahun 2026)		Realisasi Kinerja dan Anggaran RPJMD s.d Tahun Lalu (Akhir Tahun Pelaksanaan RKPD Tahun 2025 (%)		Tingkat Capaian Kinerja dan Realisasi Anggaran RPJMD Tahun Berjalan		Perangkat Daerah Penanggung jawab
				K	Rp.	K	Rp.	K	Rp.	K	Rp.	K	Rp.	
1	2	3	4	5		6		7		8		9		10
Tindak lanjut yang diperlukan dalam triwulan berikutnya : (1) Pemanfaatan aplikasi SAKIP secara berkesinambungan dan menjadi budaya ASN (2) Rutin per tribulan dilakukan monev pelaksanaan FKP dan monev sukma-e seluruh OPD (3) Meningkatkan kemampuan dan kesadaran penciptaan inovasi di masing-masing perangkat daerah (4) Pada tribulan II tahun 2														
Tindak lanjut yang diperlukan dalam RKPD berikutnya : (1) Dilakukan monev penerapan SAKIP secara berjenjang (2) Selalu berkoordinasi dengan Pemerintah Pusat dan Pemerintah Provinsi terkait perkembangan kebijakan kelembagaan (3) Menigkatkan kegiatan pembinaan pelayanan publik ke seluruh peangkat daerah, bekerjasama dengan Kementrian PAN dan														
	4.01.03	PROGRAM PEREKONOMIAN DAN PEMBANGUNAN	Efektivitas Kebijakan Administrasi Pembanguna n	100	0	10.00	0	10.00	0	10	0	10	0	Bagian Layanan Pengadaan
	4.01.03	PROGRAM PEREKONOMIAN DAN PEMBANGUNAN	Efektivitas Kebijakan Administrasi Pembanguna n	100	0	10.00	0	10.00	0	10	0	10	0	Bagian Layanan Pengadaan
	4.01.03	PROGRAM PEREKONOMIAN DAN PEMBANGUNAN	Efektivitas Kebijakan Administrasi Pembanguna n	100	0	10.00	0	10.00	0	10	0	10	0	Bagian Layanan Pengadaan
	4.01.03	PROGRAM PEREKONOMIAN DAN PEMBANGUNAN	Tingkat Kematangan UKPBJ	9	0	9.00	0	9.00	0	9	0	100	0	Bagian Layanan Pengadaan
	4.01.03.2.02	Pelaksanaan Administrasi Pembangunan	Persentase Program Pembangunan yang dimonitoring sesuai dengan ketentuan	100	166.352.400,00	0.00	0	0.00	0	0	0	0	0	
	4.01.03.2.02.0001	Fasilitasi Penyusunan Program Pembangunan	Jumlah Dokumen Hasil Fasilitasi Penyusunan Program Pembangunan Daerah	6	54.668.000,00	1.00	0	1.00	0	1	0	16.7	0	
	4.01.03.2.02.0002	Pengendalian dan Evaluasi Program Pembangunan	Jumlah Laporan Hasil Pengendalian dan Evaluasi Program Pembangunan	16	111.684.400,00	3.00	0	3.00	0	3	0	18.8	0	
	4.01.03.2.03	Pengelolaan Pengadaan Barang dan Jasa	Pemenuhan jumlah JF PPBJ berdasarkan rekom LKPP	73	616.930.777,00	73.00	0	73.00	0	73	0	100	0	
	4.01.03.2.03	Pengelolaan Pengadaan Barang dan Jasa	Pemenuhan jumlah JF PPBJ berdasarkan rekom LKPP	73	616.930.777,00	73.00	0	73.00	0	73	0	100	0	
	4.01.03.2.03	Pengelolaan Pengadaan Barang dan Jasa	Persentase PBJ yang Diselesaikan dan Dicatat Melalui Sistem	85	616.930.777,00	6.39	0	6.39	0	6.39	0	7.5	0	
	4.01.03.2.03	Pengelolaan Pengadaan Barang dan Jasa	Persentase PBJ yang Diselesaikan dan Dicatat Melalui Sistem	85	616.930.777,00	6.39	0	6.39	0	6.39	0	7.5	0	
	4.01.03.2.03	Pengelolaan Pengadaan Barang dan Jasa	Persentase SDM PBJ yang ditingkatkan Kualitasnya	100	616.930.777,00	100.00	0	100.00	0	100	0	100	0	
	4.01.03.2.03	Pengelolaan Pengadaan Barang dan Jasa	Persentase SDM PBJ yang ditingkatkan Kualitasnya	100	616.930.777,00	100.00	0	100.00	0	100	0	100	0	
	4.01.03.2.03.0001	Pengelolaan Pengadaan Barang dan Jasa	Jumlah Dokumen Hasil Pengelolaan Pengadaan Barang dan Jasa	18	248.943.600,00	0.00	0	0.00	0	0	0	0	0	
	4.01.03.2.03.0002	Pengelolaan Layanan Pengadaan Secara Elektronik	Jumlah Dokumen Hasil Layanan Pengadaan Secara Elektronik	2	201.323.177,00	0.00	0	0.00	0	0	0	0	0	
	4.01.03.2.03.0003	Pembinaan dan Advokasi Pengadaan Barang dan Jasa	Jumlah Orang yang Mengikuti Pembinaan dan Advokasi Pengadaan Barang dan Jasa	300	166.664.000,00	45.00	0	45.00	0	45	0	15	0	
Faktor pendorong keberhasilan kinerja : Telah disusun rumusan kebijakan bidang administrasi pembangunan serta telah diedarkan pada seluruh Perangkat Daerah dalam bentuk surat edaran agar dapat dilaksanakan dan ditindaklanjuti sebagaimana mestinya.														
Faktor penghambat pencapaian kinerja : Diperlukan komitmen seluruh Perangkat Daerah agar rumusan kebijakan yang telah ditetapkan dapat berdampak terutama dalam bidang pengadaan barang/jasa.														
Tindak lanjut yang diperlukan dalam triwulan berikutnya : Melaksanakan monitoring dan evaluasi tribulanan yang mencakup pelaksanaan pengadaan barang/jasa sehingga dapat dipantau sejauh mana kebijakan dilaksanakan secara efisien dan efektif.														
Tindak lanjut yang diperlukan dalam RKPD berikutnya : 1. Mewajibkan PD untuk mengentry paket pengadaan pada aplikasi SIRUP maksimal tanggal 31 Januari di tahun selanjutnya dan mendorong PD/Unit Kerja melaksanakan pengadaan sesuai dengan jadwal rencana pengadaan yang di entry pada SIRUP 2. Melaksanakan evaluasi dan monitoring secara berkala at														
	402	Sekretariat DPRD												
	4.02.01	PROGRAM PENUNJANG URUSAN PEMERINTAHAN DAERAH KABUPATEN/KOTA	Persentase fasilitasi layanan kedinasan sesuai standar / ketentuan yang berlaku	100	19.275.831.649,00	66.67	4.163.446.967,00	66.67	4.163.446.967,00	66.67	4.163.446.967,00	66.7	21.6	Sekretariat DPRD
	4.02.01.2.01	Perencanaan, Penganggaran, dan Evaluasi Kinerja Perangkat Daerah	Persentase penyusunan	100	8.387.325,00	0.00	0	0.00	0	0	0	0	0	
	4.02.01.2.01.0001	Penyusunan Dokumen Perencanaan Perangkat Daerah	Jumlah Dokumen Perencanaan Perangkat Daerah	4	1.396.500,00	0.00	0	0.00	0	0	0	0	0	
	4.02.01.2.01.0007	Evaluasi Kinerja Perangkat Daerah	Jumlah Laporan Evaluasi Kinerja Perangkat Daerah	17	1.757.400,00	0.00	0	0.00	0	0	0	0	0	
	4.02.01.2.01.0009	Pelaksanaan Pengumpulan Data Statistik Sektoral Daerah	Jumlah Data Statistik Sektoral Daerah yang telah dikumpulkan dan diperiksa lingkup perangkat daerah	1	870.000,00	0.00	0	0.00	0	0	0	0	0	
	4.02.01.2.01.0010	Pelaksanaan Forum Perangkat Daerah Berdasarkan Bidang Urusan yang Diampu dalam Rangka Penyusunan Dokumen Perencanaan Perangkat Daerah	Jumlah Berita Acara Hasil Forum Perangkat Daerah Berdasarkan Bidang Urusan yang Diampu dalam Rangka Penyusunan Dokumen Perencanaan Perangkat Daerah	1	1.519.200,00	0.00	0	0.00	0	0	0	0	0	
	4.02.01.2.01.0011	Penyusunan Dokumen Perencanaan Urusan Selain Renstra PD dan Renja PD	Jumlah Dokumen Perencanaan Urusan Selain Renstra PD dan Renja PD yang disusun	13	1.404.225,00	0.00	0	0.00	0	0	0	0	0	
	4.02.01.2.01.0013	Sinkronisasi dan Harmonisasi Pusat dan Daerah dalam Rangka Mendukung Target Pembangunan Nasional melalui Koordinasi Teknis Pembangunan	Jumlah Berita Acara Hasil Sinkronisasi dan Harmonisasi Pusat dan Daerah dalam Rangka Mendukung Target Pembangunan Nasional melalui Koordinasi Teknis Pembangunan	1	1.440.000,00	0.00	0	0.00	0	0	0	0	0	

No	Kode	Uraian Program/Kegiatan/Subkegiatan	Indikator Kinerja Program/Kegiatan/Subkegiatan	Target Kinerja dan Anggaran RKPD Tahun berjalan yang dievaluasi (Tahun 2026) yang Dievaluasi		Realisasi Kinerja Pada Triwulan		Realisasi Capaian Kinerja dan Anggaran RKPD yang Dievaluasi (Tahun 2026)		Realisasi Kinerja dan Anggaran RPJMD s.d Tahun Lalu (Akhir Tahun Pelaksanaan RKPD Tahun 2025 (%)		Tingkat Capaian Kinerja dan Realisasi Anggaran RPJMD Tahun Berjalan		Perangkat Daerah Penanggung jawab
				K	Rp.	I		K	Rp.	K	Rp.	K	Rp.	
						K	Rp.							
1	2	3	4	5		6		7		8		9		10
	4.02.01.2.02	Administrasi Keuangan Perangkat Daerah	Persentase pelayanan	100	3.167.374.567,00	0.00	734.281.975,00	0.00	734.281.975,00	0	734.281.975,00	0	23.2	
	4.02.01.2.02.0001	Penyediaan Gaji dan Tunjangan ASN	Jumlah Orang yang Menerima Gaji dan Tunjangan ASN	25	3.166.699.567,00	25.00	734.281.975,00	25.00	734.281.975,00	25	734.281.975,00	100	23.2	
	4.02.01.2.02.0007	Koordinasi dan Penyusunan Laporan Keuangan Bulanan/ Triwulanan/ Semesteran SKPD	Jumlah Laporan Keuangan Bulanan/ Triwulanan/ Semesteran SKPD dan Laporan Koordinasi Penyusunan Laporan Keuangan Bulanan/Triwulanan/Semesteran SKPD	12	675.000,00	0.00	0	0.00	0	0	0	0	0	
	4.02.01.2.03	Administrasi Barang Milik Daerah pada Perangkat Daerah			2.400.000,00		0		0	0	0	0	0	
	4.02.01.2.03.0006	Penatausahaan Barang Milik Daerah pada SKPD	Jumlah Laporan Penatausahaan Barang Milik Daerah pada SKPD	10	2.400.000,00	0.00	0	0.00	0	0	0	0	0	
	4.02.01.2.05	Administrasi Kepegawaian Perangkat Daerah	Persentase pelayanan	100	185.091.800,00	0.00	0	0.00	0	0	0	0	0	
	4.02.01.2.05.0002	Pengadaan Pakaian Dinas beserta Atribut Kelengkapannya	Jumlah Paket Pakaian Dinas beserta Atribut Kelengkapan	3	18.205.000,00	0.00	0	0.00	0	0	0	0	0	
	4.02.01.2.05.0010	Sosialisasi Peraturan Perundang-Undangan	Jumlah Orang yang Mengikuti Sosialisasi Peraturan Perundang-Undangan	25	166.886.800,00	0.00	0	0.00	0	0	0	0	0	
	4.02.01.2.06	Administrasi Umum Perangkat Daerah	Persentase Daerah ketersediaan administrasi	100	632.191.800,00	0.00	46.681.608,00	0.00	46.681.608,00	0	46.681.608,00	0	7.4	
	4.02.01.2.06.0001	Penyediaan Komponen Instalasi Listrik/Penerangan Bangunan Kantor	Jumlah Paket Komponen Instalasi Listrik/Penerangan Bangunan Kantor yang Disediakan	1	39.754.300,00	0.00	0	0.00	0	0	0	0	0	
	4.02.01.2.06.0002	Penyediaan Peralatan dan Perlengkapan Kantor	Jumlah Paket Peralatan dan Perlengkapan Kantor yang Disediakan	4	113.663.900,00	1.00	17.654.871,00	1.00	17.654.871,00	1	17.654.871,00	25	15.5	
	4.02.01.2.06.0003	Penyediaan Peralatan Rumah Tangga	Jumlah Paket Peralatan Rumah Tangga yang Disediakan	5	38.277.600,00	1.00	3.479.185,00	1.00	3.479.185,00	1	3.479.185,00	20	9.1	
	4.02.01.2.06.0004	Penyediaan Bahan Logistik Kantor	Jumlah Paket Bahan Logistik Kantor yang Disediakan	1	15.220.000,00	0.00	0	0.00	0	0	0	0	0	
	4.02.01.2.06.0005	Penyediaan Barang Cetakan dan Penggandaan	Jumlah Paket Barang Cetakan dan Penggandaan yang Disediakan	1	27.555.000,00	0.00	0	0.00	0	0	0	0	0	
	4.02.01.2.06.0006	Penyediaan Bahan Bacaan dan Peraturan Perundang-undangan	Jumlah Dokumen Bahan Bacaan dan Peraturan Perundang-Undangan yang Disediakan	48	16.086.000,00	12.00	2.670.000,00	12.00	2.670.000,00	12	2.670.000,00	25	16.6	
	4.02.01.2.06.0008	Fasilitasi Kunjungan Tamu	Jumlah Laporan Fasilitasi Kunjungan Tamu	12	171.436.000,00	3.00	14.459.000,00	3.00	14.459.000,00	3	14.459.000,00	25	8.4	
	4.02.01.2.06.0009	Penyelenggaraan Rapat Koordinasi dan Konsultasi SKPD	Jumlah Laporan Penyelenggaraan Rapat Koordinasi dan Konsultasi SKPD	12	183.679.000,00	3.00	8.418.552,00	3.00	8.418.552,00	3	8.418.552,00	25	4.6	
	4.02.01.2.06.0010	Penatausahaan Arsip Dinamis pada SKPD	Jumlah Dokumen Penatausahaan Arsip Dinamis pada SKPD	100	26.520.000,00	0.00	0	0.00	0	0	0	0	0	
	4.02.01.2.07	Pengadaan Barang Milik Daerah Penunjang Urusan Pemerintah Daerah	Persentase Barang Milik Daerah yang terpenuhi sesuai	100	33.875.040,00	0.00	0	0.00	0	0	0	0	0	
	4.02.01.2.07.0001	Pengadaan Kendaraan Perorangan Dinas atau Kendaraan Dinas Jabatan	Jumlah Unit Kendaraan Perorangan Dinas atau Kendaraan Dinas Jabatan yang Disediakan	0	0	0.00	0	0.00	0	0	0	0	0	
	4.02.01.2.07.0005	Pengadaan Mebel	Jumlah Paket Mebel yang Disediakan	3	2.737.500,00	0.00	0	0.00	0	0	0	0	0	
	4.02.01.2.07.0006	Pengadaan Peralatan dan Mesin Lainnya	Jumlah Unit Peralatan dan Mesin Lainnya yang Disediakan	10	31.137.540,00	0.00	0	0.00	0	0	0	0	0	
	4.02.01.2.07.0011	Pengadaan Sarana dan Prasarana Pendukung Gedung Kantor atau Bangunan Lainnya	Jumlah Unit Sarana dan Prasarana Pendukung Gedung Kantor atau Bangunan Lainnya yang Disediakan	1	0	0.00	0	0.00	0	0	0	0	0	
	4.02.01.2.08	Penyediaan Jasa Penunjang Urusan Pemerintahan Daerah	Persentase penyediaan jasa	100	1.283.259.200,00	0.00	173.810.271,00	0.00	173.810.271,00	0	173.810.271,00	0	13.5	
	4.02.01.2.08.0002	Penyediaan Jasa Komunikasi, Sumber Daya Air dan Listrik	Jumlah Laporan Penyediaan Jasa Komunikasi, Sumber Daya Air dan Listrik yang Disediakan	12	201.420.000,00	3.00	37.149.244,00	3.00	37.149.244,00	3	37.149.244,00	25	18.4	
	4.02.01.2.08.0004	Penyediaan Jasa Pelayanan Umum Kantor	Jumlah Laporan Penyediaan Jasa Pelayanan Umum Kantor yang Disediakan	12	1.081.839.200,00	3.00	136.661.027,00	3.00	136.661.027,00	3	136.661.027,00	25	12.6	
	4.02.01.2.09	Pemeliharaan Barang Milik Daerah Penunjang Urusan Pemerintahan Daerah	Persentase barang milik daerah yang terpelihara sesuai standar	100	791.243.370,00	0.00	31.884.532,00	0.00	31.884.532,00	0	31.884.532,00	0	4	
	4.02.01.2.09.0001	Penyediaan Jasa Pemeliharaan, Biaya Pemeliharaan, dan Pajak Kendaraan Perorangan Dinas atau Kendaraan Dinas Jabatan	Jumlah Kendaraan Perorangan Dinas atau Kendaraan Dinas Jabatan yang Dipelihara dan dibayarkan Pajaknya	4	148.659.600,00	1.00	11.020.107,00	1.00	11.020.107,00	1	11.020.107,00	25	7.4	

No	Kode	Uraian Program/Kegiatan/Subkegiatan	Indikator Kinerja Program/Kegiatan/Subkegiatan	Target Kinerja dan Anggaran RKPD Tahun berjalan yang dievaluasi (Tahun 2026) yang Dievaluasi		Realisasi Kinerja Pada Triwulan		Realisasi Capaian Kinerja dan Anggaran RKPD yang Dievaluasi (Tahun 2026)		Realisasi Kinerja dan Anggaran RPJMD s.d Tahun Lalu (Akhir Tahun Pelaksanaan RKPD Tahun 2025 (%)		Tingkat Capaian Kinerja dan Realisasi Anggaran RPJMD Tahun Berjalan		Perangkat Daerah Penanggung jawab
				K	Rp.	I		K	Rp.	K	Rp.	K	Rp.	
						K	Rp.							
1	2	3	4	5		6		7		8		9		10
	4.02.01.2.09.0002	Penyediaan Jasa Pemeliharaan, Biaya Pemeliharaan, Pajak dan Perizinan Kendaraan Dinas Operasional atau Lapangan	Jumlah Kendaraan Dinas Operasional atau Lapangan yang Dipelihara dan dibayarkan Pajak dan Perizinannya	9	151.751.600,00	2.00	10.709.504,00	2.00	10.709.504,00	2	10.709.504,00	22.2	7.1	
	4.02.01.2.09.0005	Pemeliharaan Mebel	Jumlah Mebel yang Dipelihara	50	23.257.600,00	0.00	0	0.00	0	0	0	0	0	
	4.02.01.2.09.0006	Pemeliharaan Peralatan dan Mesin Lainnya	Jumlah Peralatan dan Mesin Lainnya yang Dipelihara	89	149.094.570,00	8.00	10.154.921,00	8.00	10.154.921,00	8	10.154.921,00	9	6.8	
	4.02.01.2.09.0011	Pemeliharaan/Rehabilitasi Sarana dan Prasarana Pendukung Gedung Kantor atau Bangunan Lainnya	Jumlah Sarana dan Prasarana Pendukung Gedung Kantor atau Bangunan Lainnya yang Dipelihara/Direhabilitasi	5	318.480.000,00	0.00	0	0.00	0	0	0	0	0	
	4.02.01.2.15	Layanan Keuangan dan Kesejahteraan DPRD	Persentase Fasilitasi Layanan Keuangan dan Kesejahteraan	100	13.172.008.547,00	0.00	3.176.788.581,00	0.00	3.176.788.581,00	0	3.176.788.581,00	0	24.1	
	4.02.01.2.15.0001	Penyelenggaraan Administrasi Keuangan DPRD	Jumlah Anggota DPRD yang Menerima Hak Keuangan DPRD	25	12.722.878.947,00	25.00	3.145.916.581,00	25.00	3.145.916.581,00	25	3.145.916.581,00	100	24.7	
	4.02.01.2.15.0002	Penyediaan Pakaian Dinas dan Atribut DPRD	Jumlah Paket Pakaian Dinas dan Atribut DPRD yang Disediakan	5	374.129.600,00	84.00	0	84.00	0	84	0	1680	0	
	4.02.01.2.15.0003	Pelaksanaan Medical Check Up DPRD	Jumlah Orang yang Mengikuti Medical Check Up DPRD	25	75.000.000,00	25.00	30.872.000,00	25.00	30.872.000,00	25	30.872.000,00	100	41.2	
Faktor pendorong keberhasilan kinerja : Beberapa kegiatan telah dilaksanakan sesuai dengan kebutuhan														
Faktor penghambat pencapaian kinerja : beberapa kebutuhan fasilitasi kegiatan masih dalam proses														
Tindak lanjut yang diperlukan dalam triwulan berikutnya : kegiatan lainnya akan dilaksanakan pada Tb berikutnya														
Tindak lanjut yang diperlukan dalam RKPD berikutnya : kegiatan lainnya akan dilaksanakan pada Tb berikutnya														
	4.02.02	PROGRAM DUKUNGAN PELAKSANAAN TUGAS DAN FUNGSI DPRD	Ketepatan Penetapan Perda APBD Tahun N	100	12.404.504.675,00	0.00	1.586.652.028,00	0.00	1.586.652.028,00	0	1.586.652.028,00	0	12.8	Sekretariat DPRD
	4.02.02	PROGRAM DUKUNGAN PELAKSANAAN TUGAS DAN FUNGSI DPRD	Persentase Penetapan Ranperda Tahun N	100	12.404.504.675,00	29.50	1.586.652.028,00	29.50	1.586.652.028,00	29.5	1.586.652.028,00	29.5	12.8	Sekretariat DPRD
	4.02.02	PROGRAM DUKUNGAN PELAKSANAAN TUGAS DAN FUNGSI DPRD	Ketepatan Penetapan Perda APBD Tahun N	100	12.404.504.675,00	0.00	1.586.652.028,00	0.00	1.586.652.028,00	0	1.586.652.028,00	0	12.8	Sekretariat DPRD
	4.02.02	PROGRAM DUKUNGAN PELAKSANAAN TUGAS DAN FUNGSI DPRD	Persentase Penetapan Ranperda Tahun N	100	12.404.504.675,00	29.50	1.586.652.028,00	29.50	1.586.652.028,00	29.5	1.586.652.028,00	29.5	12.8	Sekretariat DPRD
	4.02.02	PROGRAM DUKUNGAN PELAKSANAAN TUGAS DAN FUNGSI DPRD	Persentase penyampaian rekomendasi penganggaran	100	12.404.504.675,00	23.00	1.586.652.028,00	23.00	1.586.652.028,00	23	1.586.652.028,00	23	12.8	Sekretariat DPRD
	4.02.02	PROGRAM DUKUNGAN PELAKSANAAN TUGAS DAN FUNGSI DPRD	Persentase penyampaian rekomendasi pengawasan penyelenggaraan pemerintahan	100	12.404.504.675,00	0.00	1.586.652.028,00	0.00	1.586.652.028,00	0	1.586.652.028,00	0	12.8	Sekretariat DPRD
	4.02.02.2.01	Pembentukan Peraturan Daerah dan Peraturan DPRD	Persentase Perda dan Peraturan DPRD yang Difasilitasi	1	2.151.069.545,00	0.00	0	0.00	0	0	0	0	0	
	4.02.02.2.01.0001	Penyusunan dan Pembahasan Program Pembentukan Peraturan Daerah	Jumlah Dokumen Hasil Penyusunan dan Pembahasan Program Pembentukan Peraturan Daerah	5	25.200.000,00	0.00	0	0.00	0	0	0	0	0	
	4.02.02.2.01.0002	Pembahasan Rancangan Peraturan Daerah	Jumlah Dokumen Hasil Pembahasan Rancangan Peraturan Daerah	10	1.626.858.250,00	0.00	0	0.00	0	0	0	0	0	
	4.02.02.2.01.0003	Penyelenggaraan Kajian Perundang-Undangan	Jumlah Dokumen Kajian Perundang-Undangan	1	401.947.295,00	0.00	0	0.00	0	0	0	0	0	
	4.02.02.2.01.0004	Fasilitasi Penyusunan Penjelasan/Keterangan Naskah Akademik	Jumlah Dokumen Hasil Penyusunan Penjelasan atau Keterangan dan/atau Naskah Akademik yang Difasilitasi	2	75.000.000,00	0.00	0	0.00	0	0	0	0	0	
	4.02.02.2.01.0005	Penyusunan Tata Tertib DPRD	Jumlah Dokumen Tata Tertib DPRD yang Disusun	2	22.064.000,00	0.00	0	0.00	0	0	0	0	0	
	4.02.02.2.02	Pembahasan Kebijakan Anggaran	Persentase Pembahasan	100	1.337.793.800,00	0.00	79.784.251,00	0.00	79.784.251,00	0	79.784.251,00	0	6	
	4.02.02.2.02.0001	Pembahasan KUA dan PPAS	Jumlah Dokumen Hasil Pembahasan KUA dan PPAS	2	259.288.000,00	0.00	0	0.00	0	0	0	0	0	
	4.02.02.2.02.0002	Pembahasan Perubahan KUA dan Perubahan PPAS	Jumlah Dokumen Hasil Pembahasan Perubahan KUA dan Perubahan PPAS	2	260.847.800,00	0.00	0	0.00	0	0	0	0	0	
	4.02.02.2.02.0003	Pembahasan APBD	Jumlah Dokumen Hasil Pembahasan APBD	2	275.949.500,00	0.00	78.560.951,00	0.00	78.560.951,00	0	78.560.951,00	0	28.5	
	4.02.02.2.02.0004	Pembahasan APBD Perubahan	Jumlah Dokumen Hasil Pembahasan APBD Perubahan	2	269.596.400,00	0.00	0	0.00	0	0	0	0	0	
	4.02.02.2.02.0006	Pembahasan Pertanggungjawaban APBD	Jumlah Dokumen Hasil Pembahasan Pertanggungjawaban APBD	2	272.112.100,00	0.00	1.223.300,00	0.00	1.223.300,00	0	1.223.300,00	0	0.4	
	4.02.02.2.03	Pengawasan Penyelenggaraan Pemerintahan	Persentase Penyelenggaraaan	100	537.911.100,00	23.00	22.198.200,00	23.00	22.198.200,00	23	22.198.200,00	23	4.1	

No	Kode	Uraian Program/Kegiatan/Subkegiatan	Indikator Kinerja Program/Kegiatan/Subkegiatan	Target Kinerja dan Anggaran RKPD Tahun berjalan yang dievaluasi (Tahun 2026) yang Dievaluasi		Realisasi Kinerja Pada Triwulan		Realisasi Capaian Kinerja dan Anggaran RKPD yang Dievaluasi (Tahun 2026)		Realisasi Kinerja dan Anggaran RPJMD s.d Tahun Lalu (Akhir Tahun Pelaksanaan RKPD Tahun 2025 (%)		Tingkat Capaian Kinerja dan Realisasi Anggaran RPJMD Tahun Berjalan		Perangkat Daerah Penanggung jawab
				K	Rp.	I		K	Rp.	K	Rp.	K	Rp.	
						K	Rp.							
1	2	3	4	5		6		7		8		9		10
	4.02.02.2.03.0007	Pengawasan Penggunaan Anggaran	Jumlah Dokumen Hasil Pengawasan Penggunaan Anggaran	12	282.644.500,00	3.00	20.989.000,00	3.00	20.989.000,00	3	20.989.000,00	25	7.4	
	4.02.02.2.03.0008	Pembahasan Laporan Keterangan Pertanggungjawaban Kepala Daerah	Jumlah Rekomendasi Hasil Pembahasan Laporan Keterangan Pertanggungjawaban Kepala Daerah	1	255.266.600,00	0.00	1.209.200,00	0.00	1.209.200,00	0	1.209.200,00	0	0.5	
	4.02.02.2.04	Peningkatan Kapasitas DPRD	Persentase fasilitasi	100	2.230.574.475,00	32.00	201.348.475,00	32.00	201.348.475,00	32	201.348.475,00	32	9	
	4.02.02.2.04.0002	Pendalaman Tugas DPRD	Jumlah Dokumen Hasil Pendalaman Tugas DPRD	6	1.291.924.000,00	2.00	133.768.475,00	2.00	133.768.475,00	2	133.768.475,00	33.3	10.4	
	4.02.02.2.04.0004	Penyediaan Kelompok Pakar dan Tim Ahli	Jumlah Orang dalam Kelompok Pakar dan Tim Ahli	7	131.400.000,00	0.00	0	0.00	0	0	0	0	0	
	4.02.02.2.04.0005	Penyediaan Tenaga Ahli Fraksi	Jumlah Tenaga Ahli Fraksi	5	304.647.000,00	5.00	46.000.000,00	5.00	46.000.000,00	5	46.000.000,00	100	15.1	
	4.02.02.2.04.0007	Penyusunan Program Kerja DPRD	Jumlah Dokumen Rencana Kerja DPRD	1	72.369.675,00	0.00	0	0.00	0	0	0	0	0	
	4.02.02.2.04.0008	Publikasi dan Dokumentasi DPRD	Jumlah Dokumen Publikasi dan Dokumentasi DPRD	12	430.233.800,00	3.00	21.580.000,00	3.00	21.580.000,00	3	21.580.000,00	25	5	
	4.02.02.2.05	Penyerapan dan Penghimpunan Aspirasi Masyarakat	Persentase Aspirasi Masyarakat Hasil Reses yang	100	1.514.642.450,00	25.00	406.839.340,00	25.00	406.839.340,00	25	406.839.340,00	25	26.9	
	4.02.02.2.05.0002	Penyusunan Pokok-Pokok Pikiran DPRD	Jumlah Dokumen Pokok-Pokok Pikiran DPRD yang Disusun	3	0	0.00	0	0.00	0	0	0	0	0	
	4.02.02.2.05.0003	Pelaksanaan Reses	Jumah Dokumen Hasil Pelaksanaan Reses	3	1.514.642.450,00	1.00	406.839.340,00	1.00	406.839.340,00	1	406.839.340,00	33.3	26.9	
	4.02.02.2.08	Fasilitasi Tugas DPRD	Persentase Layanan Administrasi Tugas DPRD sesuai Standart	100	4.632.513.305,00	25.00	876.481.762,00	25.00	876.481.762,00	25	876.481.762,00	25	18.9	
	4.02.02.2.08.0001	Koordinasi dan Konsultasi Pelaksanaan Tugas DPRD	Jumlah Dokumen Hasil Koordinasi dan Konsultasi Pelaksanaan Tugas DPRD	12	4.529.513.305,00	3.00	876.481.762,00	3.00	876.481.762,00	3	876.481.762,00	25	19.4	
	4.02.02.2.08.0002	Penyusunan Laporan Kinerja DPRD	Jumlah Laporan Fraksi, Alat Kelengkapan dan Kinerja DPRD yang Disusun	1	103.000.000,00	0.00	0	0.00	0	0	0	0	0	
Faktor pendorong keberhasilan kinerja : Fasilitasi Kegiatan pelaksanaan tugas dan fungsi DPRD telah dilaksanakan sesuai dengan hasil rapat banmus DPRD														
Faktor penghambat pencapaian kinerja : Jadwal Fasilitasi pelaksanaan tugas dan fungsi DPRD dapat berubah ubah karena menyesuaikan agenda DPRD														
Tindak lanjut yang diperlukan dalam triwulan berikutnya : Kegiatan fasilitasi tugas dan fungsi DPRD selanjutnya akan dilaksanakan sesuai hasil rapat dalam badan musyawarah DPRD														
Tindak lanjut yang diperlukan dalam RKPD berikutnya : Kegiatan fasilitasi tugas dan fungsi DPRD selanjutnya akan dilaksanakan sesuai agenda DPRD														
		UNSUR PENUNJANG URUSAN PEMERINTAHAN												
	501	Perencanaan												
	5.01.01	PROGRAM PENUNJANG URUSAN PEMERINTAHAN DAERAH KABUPATEN/KOTA	Persentase fasilitasi layanan kedinasan sesuai standar / ketentuan yang berlaku	100	5.063.793.862,00	87.50	992.138.378,00	87.50	992.138.378,00	87.5	992.138.378,00	87.5	19.6	Badan Perencanaan Pembangunan, Riset dan Inovasi Daerah
	5.01.01.2.01	Perencanaan, Penganggaran, dan Evaluasi Kinerja Perangkat Daerah	Persentase penyusunan dokumen perencanaan dan pelaporan yang tepat waktu dan sesuai standar	100	9.055.800,00	25.00	0	25.00	0	25	0	25	0	
	5.01.01.2.01.0001	Penyusunan Dokumen Perencanaan Perangkat Daerah	Jumlah Dokumen Perencanaan Perangkat Daerah	2	1.885.000,00	0.00	0	0.00	0	0	0	0	0	
	5.01.01.2.01.0007	Evaluasi Kinerja Perangkat Daerah	Jumlah Laporan Evaluasi Kinerja Perangkat Daerah	21	1.918.000,00	7.00	0	7.00	0	7	0	33.3	0	
	5.01.01.2.01.0009	Pelaksanaan Pengumpulan Data Statistik Sektoral Daerah	Jumlah Data Statistik Sektoral Daerah yang Telah Dikumpulkan dan Diperiksa Lingkup Perangkat Daerah	2	1.225.000,00	0.00	0	0.00	0	0	0	0	0	
	5.01.01.2.01.0010	Pelaksanaan Forum Perangkat Daerah Berdasarkan Bidang Urusan yang Diampu dalam Rangka Penyusunan Dokumen Perencanaan Perangkat Daerah	Jumlah Berita Acara Hasil Forum Perangkat Daerah Berdasarkan Bidang Urusan yang Diampu dalam Rangka Penyusunan Dokumen Perencanaan Perangkat Daerah	1	1.750.000,00	1.00	0	1.00	0	1	0	100	0	
	5.01.01.2.01.0011	Penyusunan Dokumen Perencanaan Urusan Selain Renstra PD dan Renja PD	Jumlah Dokumen Perencanaan Urusan Selain Renstra PD dan Renja PD yang disusun	13	947.800,00	5.00	0	5.00	0	5	0	38.5	0	
	5.01.01.2.01.0013	Sinkronisasi dan Harmonisasi Pusat dan Daerah dalam Rangka Mendukung Target Pembangunan Nasional melalui Koordinasi Teknis Pembangunan	Jumlah Berita Acara Hasil Sinkronisasi dan Harmonisasi Pusat dan Daerah dalam Rangka Mendukung Target Pembangunan Nasional melalui Koordinasi Teknis Pembangunan	1	1.330.000,00	0.00	0	0.00	0	0	0	0	0	
	5.01.01.2.02	Administrasi Keuangan Perangkat Daerah	Persentase pelayanan administrasi keuangan perangkat daerah sesuai standar	100	4.397.923.712,00	29.03	961.356.775,00	29.03	961.356.775,00	29.03	961.356.775,00	29	21.9	
	5.01.01.2.02.0001	Penyediaan Gaji dan Tunjangan ASN	Jumlah Orang yang Menerima Gaji dan Tunjangan ASN	448	4.397.162.112,00	128.00	961.356.775,00	128.00	961.356.775,00	128	961.356.775,00	28.6	21.9	

No	Kode	Uraian Program/Kegiatan/Subkegiatan	Indikator Kinerja Program/Kegiatan/Subkegiatan	Target Kinerja dan Anggaran RKPD Tahun berjalan yang dievaluasi (Tahun 2026) yang Dievaluasi		Realisasi Kinerja Pada Triwulan		Realisasi Capaian Kinerja dan Anggaran RKPD yang Dievaluasi (Tahun 2026)		Realisasi Kinerja dan Anggaran RPJMD s.d Tahun Lalu (Akhir Tahun Pelaksanaan RKPD Tahun 2025 (%)		Tingkat Capaian Kinerja dan Realisasi Anggaran RPJMD Tahun Berjalan		Perangkat Daerah Penanggung jawab
				K	Rp.	I		K	Rp.	K	Rp.	K	Rp.	
						K	Rp.							
1	2	3	4	5		6		7		8		9		10
	5.01.01.2.02.0007	Koordinasi dan Penyusunan Laporan Keuangan Bulanan/ Triwulanan/ Semesteran SKPD	Jumlah Laporan Keuangan Bulanan/ Triwulanan/ Semesteran SKPD dan Laporan Koordinasi Penyusunan Laporan Keuangan Bulanan/Triwulanan/Semesteran SKPD	17	761.600,00	5.00	0	5.00	0	5	0	29.4	0	
	5.01.01.2.03	Administrasi Barang Milik Daerah pada Perangkat Daerah	Persentase ketersediaan administrasi Barang Milik Daerah Perangkat Daerah sesuai standar	100	804.100,00	22.22	0	22.22	0	22.22	0	22.2	0	
	5.01.01.2.03.0006	Penatausahaan Barang Milik Daerah pada SKPD	Jumlah Laporan Penatausahaan Barang Milik Daerah pada SKPD	17	804.100,00	5.00	0	5.00	0	5	0	29.4	0	
	5.01.01.2.05	Administrasi Kepegawaian Perangkat Daerah	Persentase pelayanan administrasi kepegawaian perangkat daerah yang sesuai standar	100	53.376.150,00	0.00	0	0.00	0	0	0	0	0	
	5.01.01.2.05.0002	Pengadaan Pakaian Dinas beserta Atribut Kelengkapannya	Jumlah Paket Pakaian Dinas beserta Atribut Kelengkapan	2	0	0.00	0	0.00	0	0	0	0	0	
	5.01.01.2.05.0010	Sosialisasi Peraturan Perundang-Undangan	Jumlah Orang yang Mengikuti Sosialisasi Peraturan Perundang-Undangan	144	53.376.150,00	0.00	0	0.00	0	0	0	0	0	
	5.01.01.2.06	Administrasi Umum Perangkat Daerah	Persentase ketersediaan administrasi umum perangkat daerah sesuai standar	100	319.046.500,00	16.57	20.587.810,00	16.57	20.587.810,00	16.57	20.587.810,00	16.6	6.5	
	5.01.01.2.06.0001	Penyediaan Komponen Instalasi Listrik/Penerangan Bangunan Kantor	Jumlah Paket Komponen Instalasi Listrik/Penerangan Bangunan Kantor yang Disediakan	1	983.000,00	0.00	0	0.00	0	0	0	0	0	
	5.01.01.2.06.0002	Penyediaan Peralatan dan Perlengkapan Kantor	Jumlah Paket Peralatan dan Perlengkapan Kantor yang Disediakan	4	10.602.400,00	0.00	0	0.00	0	0	0	0	0	
	5.01.01.2.06.0003	Penyediaan Peralatan Rumah Tangga	Jumlah Paket Peralatan Rumah Tangga yang Disediakan	3	7.259.000,00	0.00	0	0.00	0	0	0	0	0	
	5.01.01.2.06.0004	Penyediaan Bahan Logistik Kantor	Jumlah Paket Bahan Logistik Kantor yang Disediakan	12	30.591.100,00	1.00	3.240.000,00	1.00	3.240.000,00	1	3.240.000,00	8.3	10.6	
	5.01.01.2.06.0005	Penyediaan Barang Cetakan dan Penggandaan	Jumlah Paket Barang Cetakan dan Penggandaan yang Disediakan	2	9.865.000,00	0.50	500.000,00	0.50	500.000,00	0.5	500.000,00	25	5.1	
	5.01.01.2.06.0006	Penyediaan Bahan Bacaan dan Peraturan Perundang-undangan	Jumlah Dokumen Bahan Bacaan dan Peraturan Perundang-Undangan yang Disediakan	24	5.508.000,00	6.00	0	6.00	0	6	0	25	0	
	5.01.01.2.06.0009	Penyelenggaraan Rapat Koordinasi dan Konsultasi SKPD	Jumlah Laporan Penyelenggaraan Rapat Koordinasi dan Konsultasi SKPD	120	252.160.600,00	20.00	16.847.810,00	20.00	16.847.810,00	20	16.847.810,00	16.7	6.7	
	5.01.01.2.06.0010	Penatausahaan Arsip Dinamis pada SKPD	Jumlah Dokumen Penatausahaan Arsip Dinamis pada SKPD	1	702.400,00	0.00	0	0.00	0	0	0	0	0	
	5.01.01.2.06.0011	Dukungan Pelaksanaan Sistem Pemerintahan Berbasis Elektronik pada SKPD	Jumlah Dokumen Dukungan Pelaksanaan Sistem Pemerintahan Berbasis Elektronik pada SKPD	1	1.375.000,00	0.00	0	0.00	0	0	0	0	0	
	5.01.01.2.07	Pengadaan Barang Milik Daerah Penunjang Urusan Pemerintah Daerah	Persentase Penyediaan Barang Milik Daerah Penunjang Urusan sesuai kebutuhan	100	84.797.100,00	0.00	0	0.00	0	0	0	0	0	
	5.01.01.2.07.0005	Pengadaan Mebel	Jumlah Paket Mebel yang Disediakan	4	13.646.800,00	0.00	0	0.00	0	0	0	0	0	
	5.01.01.2.07.0006	Pengadaan Peralatan dan Mesin Lainnya	Jumlah Unit Peralatan dan Mesin Lainnya yang Disediakan	14	71.150.300,00	0.00	0	0.00	0	0	0	0	0	
	5.01.01.2.08	Penyediaan Jasa Penunjang Urusan Pemerintahan Daerah	Persentase penyediaan jasa penunjang urusan sesuai standar	100	114.314.400,00	28.00	9.448.145,00	28.00	9.448.145,00	28	9.448.145,00	28	8.3	
	5.01.01.2.08.0002	Penyediaan Jasa Komunikasi, Sumber Daya Air dan Listrik	Jumlah Laporan Penyediaan Jasa Komunikasi, Sumber Daya Air dan Listrik yang Disediakan	12	2.400.000,00	3.00	340.500,00	3.00	340.500,00	3	340.500,00	25	14.2	
	5.01.01.2.08.0004	Penyediaan Jasa Pelayanan Umum Kantor	Jumlah Laporan Penyediaan Jasa Pelayanan Umum Kantor yang Disediakan	13	111.914.400,00	4.00	9.107.645,00	4.00	9.107.645,00	4	9.107.645,00	30.8	8.1	
	5.01.01.2.09	Pemeliharaan Barang Milik Daerah Penunjang Urusan Pemerintahan Daerah	Persentase Barang Milik Daerah yang terpelihara sesuai kebutuhan	100	84.476.100,00	5.21	745.648,00	5.21	745.648,00	5.21	745.648,00	5.2	0.9	
	5.01.01.2.09.0001	Penyediaan Jasa Pemeliharaan, Biaya Pemeliharaan, dan Pajak Kendaraan Perorangan Dinas atau Kendaraan Dinas Jabatan	Jumlah Kendaraan Perorangan Dinas atau Kendaraan Dinas Jabatan yang Dipelihara dan dibayarkan Pajaknya	1	28.037.300,00	0.25	0	0.25	0	0.25	0	25	0	
	5.01.01.2.09.0002	Penyediaan Jasa Pemeliharaan, Biaya Pemeliharaan, Pajak dan Perizinan Kendaraan Dinas Operasional atau Lapangan	Jumlah Kendaraan Dinas Operasional atau Lapangan yang Dipelihara dan dibayarkan Pajak dan Perizinannya	4	38.989.200,00	1.00	745.648,00	1.00	745.648,00	1	745.648,00	25	1.9	
	5.01.01.2.09.0005	Pemeliharaan Mebel	Jumlah Mebel yang Dipelihara	2	548.800,00	0.00	0	0.00	0	0	0	0	0	

No	Kode	Uraian Program/Kegiatan/Subkegiatan	Indikator Kinerja Program/Kegiatan/Subkegiatan	Target Kinerja dan Anggaran RKPD Tahun berjalan yang dievaluasi (Tahun 2026) yang Dievaluasi		Realisasi Kinerja Pada Triwulan I		Realisasi Capaian Kinerja dan Anggaran RKPD yang Dievaluasi (Tahun 2026)		Realisasi Kinerja dan Anggaran RPJMD s.d Tahun Lalu (Akhir Tahun Pelaksanaan RKPD Tahun 2025 (%)		Tingkat Capaian Kinerja dan Realisasi Anggaran RPJMD Tahun Berjalan		Perangkat Daerah Penanggung jawab
				K	Rp.	K	Rp.	K	Rp.	K	Rp.	K	Rp.	
1	2	3	4	5		6		7		8		9		10
	5.01.01.2.09.0006	Pemeliharaan Peralatan dan Mesin Lainnya	Jumlah Peralatan dan Mesin Lainnya yang Dipelihara	16	16.900.800,00	0.00	0	0.00	0	0	0	0	0	
	5.01.01.2.09.0011	Pemeliharaan/Rehabilitasi Sarana dan Prasarana Pendukung Gedung Kantor atau Bangunan Lainnya	Jumlah Sarana dan Prasarana Pendukung Gedung Kantor atau Bangunan Lainnya yang Dipelihara/Direhabilitasi	1	0	0.00	0	0.00	0	0	0	0	0	
Faktor pendorong keberhasilan kinerja : - Kegiatan dilaksanakan secara rutin sesuai jadwal														
Faktor penghambat pencapaian kinerja : - Adanya kegiatan yang harus menyesuaikan jadwal pelaksanaan dan realisasinya pada RAK														
Tindak lanjut yang diperlukan dalam triwulan berikutnya : - Mengikuti jadwal kegiatan														
Tindak lanjut yang diperlukan dalam RKPD berikutnya : - Mengikuti jadwal kegiatan														
	5.01.02	PROGRAM PERENCANAAN, PENGENDALIAN DAN EVALUASI PEMBANGUNAN DAERAH	Persentase Keselarasan RPJMD dengan RKPD	100	424.963.600,00	100.00	62.745.600,00	100.00	62.745.600,00	100	62.745.600,00	100	14.8	Badan Perencanaan Pembangunan, Riset dan Inovasi Daerah
	5.01.02	PROGRAM PERENCANAAN, PENGENDALIAN DAN EVALUASI PEMBANGUNAN DAERAH	Persentase Keselarasan RPJMD dengan Renstra PD	100	424.963.600,00	100.00	62.745.600,00	100.00	62.745.600,00	100	62.745.600,00	100	14.8	Badan Perencanaan Pembangunan, Riset dan Inovasi Daerah
	5.01.02	PROGRAM PERENCANAAN, PENGENDALIAN DAN EVALUASI PEMBANGUNAN DAERAH	Persentase program prioritas nasional yang didukung program daerah	46.26	424.963.600,00	72.22	62.745.600,00	72.22	62.745.600,00	72.22	62.745.600,00	156.1	14.8	Badan Perencanaan Pembangunan, Riset dan Inovasi Daerah
	5.01.02	PROGRAM PERENCANAAN, PENGENDALIAN DAN EVALUASI PEMBANGUNAN DAERAH	Persentase capaian kinerja program daerah	91	424.963.600,00	0.00	62.745.600,00	0.00	62.745.600,00	0	62.745.600,00	0	14.8	Badan Perencanaan Pembangunan, Riset dan Inovasi Daerah
	5.01.02.2.01	Penyusunan Perencanaan dan Pendanaan	Persentase dokumen perencanaan pemerintah daerah yang tersusun tepat waktu	100	332.806.572,00	41.67	62.745.600,00	41.67	62.745.600,00	41.67	62.745.600,00	41.7	18.9	
	5.01.02.2.01.0001	Analisis Kondisi Daerah, Permasalahan, dan Isu Strategis Pembangunan Daerah	Jumlah Dokumen Rancangan Awal RPJMD/RKPD (Sesuai Kebutuhan Jika RPJMD Maka Rancangan Teknokratik)	1	129.754.172,00	0.50	5.100.000,00	0.50	5.100.000,00	0.5	5.100.000,00	50	3.9	
	5.01.02.2.01.0003	Pelaksanaan Konsultasi Publik	Jumlah Berita Acara Konsultasi Publik	1	47.399.800,00	1.00	39.945.600,00	1.00	39.945.600,00	1	39.945.600,00	100	84.3	
	5.01.02.2.01.0004	Koordinasi Pelaksanaan Forum Perangkat Daerah/Lintas Perangkat Daerah	Jumlah Berita Acara Forum Perangkat Daerah/Lintas Perangkat Daerah	1	17.700.000,00	1.00	17.700.000,00	1.00	17.700.000,00	1	17.700.000,00	100	100	
	5.01.02.2.01.0005	Pelaksanaan Musrenbang Kabupaten/Kota	Jumlah Berita Acara Musrenbang Kabupaten/Kota	1	82.242.000,00	1.00	0	1.00	0	1	0	100	0	
	5.01.02.2.01.0007	Koordinasi Penyusunan dan Penetapan Dokumen Perencanaan Pembangunan Daerah Kabupaten/Kota	Jumlah Dokumen Perencanaan Pembangunan Daerah Kabupaten/Kota yang Ditetapkan	2	55.710.600,00	0.00	0	0.00	0	0	0	0	0	
	5.01.02.2.02	Analisis Data dan Informasi Pemerintahan Daerah Bidang Perencanaan Pembangunan Daerah	Persentase tingkat ketersediaan data dan informasi	100	5.369.500,00	0.00	0	0.00	0	0	0	0	0	
	5.01.02.2.02.0002	Pembinaan dan Pemanfaatan Data dan Informasi Perencanaan Pembangunan Perangkat Daerah	Jumlah Orang yang Dibina dalam Pemanfaatan Data dan Informasi	35	5.369.500,00	0.00	0	0.00	0	0	0	0	0	
	5.01.02.2.03	Pengendalian, Evaluasi dan Pelaporan Bidang Perencanaan Pembangunan Daerah	Persentase dokumen pengendalian perencanaan pembangunan yang tersusun tepat waktu dan sesuai standar	100	78.292.028,00	15.00	0	15.00	0	15	0	15	0	
	5.01.02.2.03.0001	Koordinasi Pengendalian Perencanaan dan Pelaksanaan Pembangunan Daerah di Kabupaten/Kota	Jumlah Laporan Hasil Pengendalian Perencanaan dan Pelaksanaan Pembangunan	2	23.235.000,00	1.00	0	1.00	0	1	0	50	0	
	5.01.02.2.03.0003	Monitoring, Evaluasi dan Penyusunan Laporan Berkala Pelaksanaan Pembangunan Daerah	Jumlah Laporan Hasil Evaluasi Kinerja Pembangunan Daerah	4	55.057.028,00	1.00	0	1.00	0	1	0	25	0	
	5.01.02.2.04	Implementasi Sistem Informasi Pemerintahan Daerah di Bidang Pembangunan Daerah	Persentase keterisian data dalam Sistem Informasi Pemerintahan Daerah di Bidang Pembangunan Daerah	100	8.495.500,00	0.00	0	0.00	0	0	0	0	0	
	5.01.02.2.04.0003	Pembinaan Sistem Informasi Pemerintahan Daerah di Bidang Pembangunan Daerah Pemerintah Kabupaten/Kota	Jumlah Dokumen Hasil Pembinaan Sistem Informasi Pemerintahan Daerah di Bidang Pembangunan Daerah Pemerintah Kabupaten/Kota	2	8.495.500,00	0.00	0	0.00	0	0	0	0	0	
Faktor pendorong keberhasilan kinerja : 1. Telah tersedia dokumen RPJMD, Renstra, RKPD, dan Renja sebagai acuan penyusunan program dan kegiatan. 2. Adanya sistem informasi perencanaan dan penganggaran yang mendukung integrasi data dan sinkronisasi antar dokumen (SIPD dan SAKIP). 3. Komitmen pemerintah daerah dan perangkat daerah dalam menin														
Faktor penghambat pencapaian kinerja : 1. Persentase capaian kinerja program daerah belum optimal karena masih terdapat indikator kinerja program yang belum dapat dihitung pada Triwulan I, sehingga hasil kinerja belum dapat dilihat secara maksimal. 2. Adanya subkegiatan anjuran pemerintah pusat yang belum terakomodasi dalam dokumen perencanaan pe														
Tindak lanjut yang diperlukan dalam triwulan berikutnya : 1. Melakukan penyesuaian dan pengintegrasian subkegiatan anjuran pemerintah pusat ke dalam dokumen perencanaan perangkat daerah secara bertahap menyesuaikan arahan pemerintah pusat dan provinsi. 2. Meningkatkan koordinasi antar perangkat daerah dalam penyusunan program kegiatan agar s														
Tindak lanjut yang diperlukan dalam RKPD berikutnya : 1. Memastikan sub kegiatan yang mendukung program prioritas nasional tercantum dalam perencanaan tahun berikutnya. 2. Meningkatkan kualitas penyusunan indikator kinerja program agar lebih terukur dan dapat dihitung sejak awal periode pelaksanaan (termasuk pada Triwulan I).														

No	Kode	Uraian Program/Kegiatan/Subkegiatan	Indikator Kinerja Program/Kegiatan/Subkegiatan	Target Kinerja dan Anggaran RKPD Tahun berjalan yang dievaluasi (Tahun 2026) yang Dievaluasi		Realisasi Kinerja Pada Triwulan		Realisasi Capaian Kinerja dan Anggaran RKPD yang Dievaluasi (Tahun 2026)		Realisasi Kinerja dan Anggaran RPJMD s.d Tahun Lalu (Akhir Tahun Pelaksanaan RKPD Tahun 2025 (%)		Tingkat Capaian Kinerja dan Realisasi Anggaran RPJMD Tahun Berjalan		Perangkat Daerah Penanggung jawab
				K	Rp.	I		K	Rp.	K	Rp.	K	Rp.	
						K	Rp.							
1	2	3	4	5		6		7		8		9		10
	5.01.03	PROGRAM KOORDINASI DAN SINKRONISASI PERENCANAAN PEMBANGUNAN DAERAH	Persentase Keselarasan RKPD dengan Renja PD pada Bidang Pemerintahan dan Pembangunan Manusia	100	368.035.900,00	100.00	16.600.000,00	100.00	16.600.000,00	100	16.600.000,00	100	4.5	Badan Perencanaan Pembangunan, Riset dan Inovasi Daerah
	5.01.03	PROGRAM KOORDINASI DAN SINKRONISASI PERENCANAAN PEMBANGUNAN DAERAH	Persentase Keselarasan RKPD dengan Renja PD pada Bidang Perekonomian dan SDA	100	368.035.900,00	100.00	16.600.000,00	100.00	16.600.000,00	100	16.600.000,00	100	4.5	Badan Perencanaan Pembangunan, Riset dan Inovasi Daerah
	5.01.03	PROGRAM KOORDINASI DAN SINKRONISASI PERENCANAAN PEMBANGUNAN DAERAH	Persentase Keselarasan RKPD dengan Renja PD pada Bidang Infrastruktur dan Kewilayahan	100	368.035.900,00	100.00	16.600.000,00	100.00	16.600.000,00	100	16.600.000,00	100	4.5	Badan Perencanaan Pembangunan, Riset dan Inovasi Daerah
	5.01.03.2.01	Koordinasi Perencanaan Bidang Pemerintahan dan Pembangunan Manusia	Persentase dokumen perencanaan perangkat daerah Bidang Pemerintahan dan Pembangunan Manusia yang tersusun tepat waktu	100	218.931.600,00	34.00	16.600.000,00	34.00	16.600.000,00	34	16.600.000,00	34	7.6	
	5.01.03.2.01.0002	Asistensi Penyusunan Dokumen Perencanaan Pembangunan Perangkat Daerah Bidang Pemerintahan	Jumlah Laporan Hasil Asistensi Penyusunan Dokumen Perencanaan Pembangunan Perangkat Daerah Bidang Pemerintahan	2	39.354.000,00	0.00	3.850.000,00	0.00	3.850.000,00	0	3.850.000,00	0	9.8	
	5.01.03.2.01.0004	Koordinasi Pelaksanaan Sinergitas dan Harmonisasi Perencanaan Pembangunan Daerah Bidang Pemerintahan	Jumlah Laporan Hasil Sinkronisasi Renstra/Renja dengan RKPD/RPJMD pada Bidang Pemerintahan	2	36.047.300,00	1.25	4.050.000,00	1.25	4.050.000,00	1.25	4.050.000,00	62.5	11.2	
	5.01.03.2.01.0006	Asistensi Penyusunan Dokumen Perencanaan Pembangunan Perangkat Daerah Bidang Pembangunan Manusia	Jumlah Laporan Hasil Asistensi Penyusunan Dokumen Perencanaan Pembangunan Perangkat Daerah Bidang Pembangunan Manusia	2	11.000.000,00	0.00	0	0.00	0	0	0	0	0	
	5.01.03.2.01.0008	Koordinasi Pelaksanaan Sinergitas dan Harmonisasi Perencanaan Pembangunan Daerah Bidang Pembangunan Manusia	Jumlah Laporan Hasil Sinkronisasi Renstra/Renja dengan RKPD/RPJMD pada Bidang Pembangunan Manusia	5	132.530.300,00	2.00	8.700.000,00	2.00	8.700.000,00	2	8.700.000,00	40	6.6	
	5.01.03.2.02	Koordinasi Perencanaan Bidang Perekonomian dan SDA (Sumber Daya Alam)	Persentase Keselarasan RKPD dengan Renja PD pada Bidang Perekonomian dan SDA	100	73.415.900,00	27.50	0	27.50	0	27.5	0	27.5	0	
	5.01.03.2.02.0002	Asistensi Penyusunan Dokumen Perencanaan Pembangunan Perangkat Daerah Bidang Perekonomian	Jumlah Laporan Hasil Asistensi Penyusunan Dokumen Perencanaan Pembangunan Perangkat Daerah Bidang Perekonomian	2	6.020.000,00	0.00	0	0.00	0	0	0	0	0	
	5.01.03.2.02.0004	Koordinasi Pelaksanaan Sinergitas dan Harmonisasi Perencanaan Pembangunan Daerah Bidang Perekonomian	Jumlah Laporan Hasil Sinkronisasi Renstra/Renja dengan RKPD/RPJMD pada Bidang Perekonomian	2	67.395.900,00	0.75	0	0.75	0	0.75	0	37.5	0	
	5.01.03.2.03	Koordinasi Perencanaan Bidang Infrastruktur dan Kewilayahan	Persentase dokumen perencanaan perangkat daerah Bidang Infrastruktur dan Kewilayahan yang tersusun tepat waktu	100	75.688.400,00	45.50	0	45.50	0	45.5	0	45.5	0	
	5.01.03.2.03.0002	Asistensi Penyusunan Dokumen Perencanaan Pembangunan Perangkat Daerah Bidang Infrastruktur	Jumlah Laporan Hasil Asistensi Penyusunan Dokumen Perencanaan Pembangunan Perangkat Daerah Bidang Infrastruktur	2	11.000.000,00	0.00	0	0.00	0	0	0	0	0	
	5.01.03.2.03.0004	Koordinasi Pelaksanaan Sinergitas dan Harmonisasi Perencanaan Pembangunan Daerah Bidang Infrastruktur	Jumlah Laporan Hasil Sinkronisasi Renstra/Renja dengan RKPD/RPJMD pada Bidang Infrastruktur	3	64.688.400,00	1.00	0	1.00	0	1	0	33.3	0	
Faktor pendorong keberhasilan kinerja :														
Faktor penghambat pencapaian kinerja :														
Tindak lanjut yang diperlukan dalam triwulan berikutnya :														
Tindak lanjut yang diperlukan dalam RKPD berikutnya :														
	502	Keuangan												
	5.02.01	PROGRAM PENUNJANG URUSAN PEMERINTAHAN DAERAH KABUPATEN/KOTA	Persentase fasilitasi layanan kedinasan sesuai standar / ketentuan yang berlaku	100	10.353.536.506,47	25.00	2.272.350.602,00	25.00	2.272.350.602,00	25	2.272.350.602,00	25	21.9	Badan Pendapatan, Keuangan dan Aset Daerah
	5.02.01.2.01	Perencanaan, Penganggaran, dan Evaluasi Kinerja Perangkat Daerah	Persentase penyusunan dokumen perencanaan dan pelaporan yang tepat waktu dan sesuai standar	100	9.541.600,00	25.00	0	25.00	0	25	0	25	0	
	5.02.01.2.01.0001	Penyusunan Dokumen Perencanaan Perangkat Daerah	Jumlah Dokumen Perencanaan Perangkat Daerah	2	1.384.900,00	0.00	0	0.00	0	0	0	0	0	
	5.02.01.2.01.0007	Evaluasi Kinerja Perangkat Daerah	Jumlah Laporan Evaluasi Kinerja Perangkat Daerah	18	2.356.400,00	5.00	0	5.00	0	5	0	27.8	0	
	5.02.01.2.01.0009	Pelaksanaan Pengumpulan Data Statistik Sektoral Daerah	Jumlah Data Statistik Sektoral Daerah yang Telah Dikumpulkan dan Diperiksa Lingkup Perangkat Daerah	1	997.000,00	0.00	0	0.00	0	0	0	0	0	

No	Kode	Uraian Program/Kegiatan/Subkegiatan	Indikator Kinerja Program/Kegiatan/Subkegiatan	Target Kinerja dan Anggaran RKPD Tahun berjalan yang dievaluasi (Tahun 2026) yang Dievaluasi		Realisasi Kinerja Pada Triwulan		Realisasi Capaian Kinerja dan Anggaran RKPD yang Dievaluasi (Tahun 2026)		Realisasi Kinerja dan Anggaran RPJMD s.d Tahun Lalu (Akhir Tahun Pelaksanaan RKPD Tahun 2025 (%)		Tingkat Capaian Kinerja dan Realisasi Anggaran RPJMD Tahun Berjalan		Perangkat Daerah Penanggung jawab
				K	Rp.	I		K	Rp.	K	Rp.	K	Rp.	
						K	Rp.							
1	2	3	4	5		6		7		8		9		10
	5.02.01.2.01.0010	Pelaksanaan Forum Perangkat Daerah Berdasarkan Bidang Urusan yang Diampu dalam Rangka Penyusunan Dokumen Perencanaan Perangkat Daerah	Jumlah Berita Acara Hasil Forum Perangkat Daerah Berdasarkan Bidang Urusan yang Diampu dalam Rangka Penyusunan Dokumen Perencanaan Perangkat Daerah	1	2.411.100,00	1.00	0	1.00	0	1	0	100	0	
	5.02.01.2.01.0011	Penyusunan Dokumen Perencanaan Urusan Selain Renstra PD dan Renja PD	Jumlah Dokumen Perencanaan Urusan Selain Renstra PD dan Renja PD yang disusun	13	1.472.000,00	3.00	0	3.00	0	3	0	23.1	0	
	5.02.01.2.01.0013	Sinkronisasi dan Harmonisasi Pusat dan Daerah dalam Rangka Mendukung Target Pembangunan Nasional melalui Koordinasi Teknis Pembangunan	Jumlah Berita Acara Hasil Sinkronisasi dan Harmonisasi Pusat dan Daerah dalam Rangka Mendukung Target Pembangunan Nasional melalui Koordinasi Teknis Pembangunan	1	920.200,00	0.00	0	0.00	0	0	0	0	0	
	5.02.01.2.02	Administrasi Keuangan Perangkat Daerah	Persentase pelayanan administrasi keuangan perangkat daerah sesuai standar	100	9.376.425.336,47	25.00	2.103.183.428,00	25.00	2.103.183.428,00	25	2.103.183.428,00	25	22.4	
	5.02.01.2.02.0001	Penyediaan Gaji dan Tunjangan ASN	Jumlah Orang yang Menerima Gaji dan Tunjangan ASN	882	9.374.913.336,47	252.00	2.103.183.428,00	252.00	2.103.183.428,00	252	2.103.183.428,00	28.6	22.4	
	5.02.01.2.02.0007	Koordinasi dan Penyusunan Laporan Keuangan Bulanan/ Triwulanan/ Semesteran SKPD	Jumlah Laporan Keuangan Bulanan/ Triwulanan/ Semesteran SKPD dan Laporan Koordinasi Penyusunan Laporan Keuangan Bulanan/Triwulanan/Semesteran SKPD	18	1.512.000,00	4.00	0	4.00	0	4	0	22.2	0	
	5.02.01.2.03	Administrasi Barang Milik Daerah pada Perangkat Daerah	Persentase pelayanan administrasi Barang Milik Daerah Perangkat Daerah sesuai standar	100	1.526.400,00	25.00	0	25.00	0	25	0	25	0	
	5.02.01.2.03.0006	Penatausahaan Barang Milik Daerah pada SKPD	Jumlah Laporan Penatausahaan Barang Milik Daerah pada SKPD	7	1.526.400,00	2.00	0	2.00	0	2	0	28.6	0	
	5.02.01.2.05	Administrasi Kepegawaian Perangkat Daerah	Persentase pelayanan administrasi kepegawaian perangkat daerah yang sesuai standar	100	85.256.100,00	0.00	0	0.00	0	0	0	0	0	
	5.02.01.2.05.0002	Pengadaan Pakaian Dinas beserta Atribut Kelengkapannya	Jumlah Paket Pakaian Dinas beserta Atribut Kelengkapan	1	0	0.00	0	0.00	0	0	0	0	0	
	5.02.01.2.05.0010	Sosialisasi Peraturan Perundang-Undangan	Jumlah Orang yang Mengikuti Sosialisasi Peraturan Perundang-Undangan	63	85.256.100,00	0.00	0	0.00	0	0	0	0	0	
	5.02.01.2.06	Administrasi Umum Perangkat Daerah	Persentase ketersediaan administrasi umum perangkat daerah sesuai standar	100	277.956.300,00	25.00	30.166.730,00	25.00	30.166.730,00	25	30.166.730,00	25	10.9	
	5.02.01.2.06.0001	Penyediaan Komponen Instalasi Listrik/Penerangan Bangunan Kantor	Jumlah Paket Komponen Instalasi Listrik/Penerangan Bangunan Kantor yang Disediakan	1	5.008.100,00	0.00	0	0.00	0	0	0	0	0	
	5.02.01.2.06.0002	Penyediaan Peralatan dan Perlengkapan Kantor	Jumlah Paket Peralatan dan Perlengkapan Kantor yang Disediakan	4	14.929.900,00	1.00	5.228.430,00	1.00	5.228.430,00	1	5.228.430,00	25	35	
	5.02.01.2.06.0003	Penyediaan Peralatan Rumah Tangga	Jumlah Paket Peralatan Rumah Tangga yang Disediakan	3	4.972.900,00	0.00	0	0.00	0	0	0	0	0	
	5.02.01.2.06.0004	Penyediaan Bahan Logistik Kantor	Jumlah Paket Bahan Logistik Kantor yang Disediakan	1	55.038.800,00	0.00	3.669.800,00	0.00	3.669.800,00	0	3.669.800,00	0	6.7	
	5.02.01.2.06.0005	Penyediaan Barang Cetakan dan Penggandaan	Jumlah Paket Barang Cetakan dan Penggandaan yang Disediakan	1	4.999.600,00	0.00	0	0.00	0	0	0	0	0	
	5.02.01.2.06.0006	Penyediaan Bahan Bacaan dan Peraturan Perundang-undangan	Jumlah Dokumen Bahan Bacaan dan Peraturan Perundang-Undangan yang Disediakan	36	12.852.000,00	0.00	0	0.00	0	0	0	0	0	
	5.02.01.2.06.0009	Penyelenggaraan Rapat Koordinasi dan Konsultasi SKPD	Jumlah Laporan Penyelenggaraan Rapat Koordinasi dan Konsultasi SKPD	110	175.155.000,00	4.00	21.268.500,00	4.00	21.268.500,00	4	21.268.500,00	3.6	12.1	
	5.02.01.2.06.0010	Penatausahaan Arsip Dinamis pada SKPD	Jumlah Dokumen Penatausahaan Arsip Dinamis pada SKPD	12	5.000.000,00	0.00	0	0.00	0	0	0	0	0	
	5.02.01.2.07	Pengadaan Barang Milik Daerah Penunjang Urusan Pemerintah Daerah	Persentase Penyediaan Barang Milik Daerah Penunjang Urusan sesuai kebutuhan	100	35.000.000,00	25.00	24.969.450,00	25.00	24.969.450,00	25	24.969.450,00	25	71.3	
	5.02.01.2.07.0005	Pengadaan Mebel	Jumlah Paket Mebel yang Disediakan	10	0	0.00	0	0.00	0	0	0	0	0	
	5.02.01.2.07.0006	Pengadaan Peralatan dan Mesin Lainnya	Jumlah Unit Peralatan dan Mesin Lainnya yang Disediakan	20	35.000.000,00	1.00	24.969.450,00	1.00	24.969.450,00	1	24.969.450,00	5	71.3	
	5.02.01.2.08	Penyediaan Jasa Penunjang Urusan Pemerintahan Daerah	Persentase penyediaan jasa penunjang urusan sesuai standar	100	427.930.750,00	25.00	73.864.694,00	25.00	73.864.694,00	25	73.864.694,00	25	17.3	
	5.02.01.2.08.0002	Penyediaan Jasa Komunikasi, Sumber Daya Air dan Listrik	Jumlah Laporan Penyediaan Jasa Komunikasi, Sumber Daya Air dan Listrik yang Disediakan	12	90.080.200,00	3.00	17.196.751,00	3.00	17.196.751,00	3	17.196.751,00	25	19.1	

No	Kode	Uraian Program/Kegiatan/Subkegiatan	Indikator Kinerja Program/Kegiatan/Subkegiatan	Target Kinerja dan Anggaran RKPD Tahun berjalan yang dievaluasi (Tahun 2026) yang Dievaluasi		Realisasi Kinerja Pada Triwulan I		Realisasi Capaian Kinerja dan Anggaran RKPD yang Dievaluasi (Tahun 2026)		Realisasi Kinerja dan Anggaran RPJMD s.d Tahun Lalu (Akhir Tahun Pelaksanaan RKPD Tahun 2025 (%)		Tingkat Capaian Kinerja dan Realisasi Anggaran RPJMD Tahun Berjalan		Perangkat Daerah Penanggung jawab
				K	Rp.	K	Rp.	K	Rp.	K	Rp.	K	Rp.	
1	2	3	4	5		6		7		8		9		10
	5.02.01.2.08.0004	Penyediaan Jasa Pelayanan Umum Kantor	Jumlah Laporan Penyediaan Jasa Pelayanan Umum Kantor yang Disediakan	13	337.850.550,00	4.00	56.667.943,00	4.00	56.667.943,00	4	56.667.943,00	30.8	16.8	
	5.02.01.2.09	Pemeliharaan Barang Milik Daerah Penunjang Urusan Pemerintahan Daerah	Persentase Barang Milik Daerah yang terpelihara sesuai kebutuhan	100	139.900.020,00	25.00	40.166.300,00	25.00	40.166.300,00	25	40.166.300,00	25	28.7	
	5.02.01.2.09.0001	Penyediaan Jasa Pemeliharaan, Biaya Pemeliharaan, dan Pajak Kendaraan Perorangan Dinas atau Kendaraan Dinas Jabatan	Jumlah Kendaraan Perorangan Dinas atau Kendaraan Dinas Jabatan yang Dipelihara dan dibayarkan Pajaknya	2	35.490.020,00	1.00	7.756.300,00	1.00	7.756.300,00	1	7.756.300,00	50	21.9	
	5.02.01.2.09.0002	Penyediaan Jasa Pemeliharaan, Biaya Pemeliharaan, Pajak dan Perizinan Kendaraan Dinas Operasional atau Lapangan	Jumlah Kendaraan Dinas Operasional atau Lapangan yang Dipelihara dan dibayarkan Pajak dan Perizinannya	48	54.510.000,00	14.00	10.400.000,00	14.00	10.400.000,00	14	10.400.000,00	29.2	19.1	
	5.02.01.2.09.0006	Pemeliharaan Peralatan dan Mesin Lainnya	Jumlah Peralatan dan Mesin Lainnya yang Dipelihara	50	49.900.000,00	18.00	22.010.000,00	18.00	22.010.000,00	18	22.010.000,00	36	44.1	
	5.02.01.2.09.0010	Pemeliharaan/Rehabilitasi Sarana dan Prasarana Gedung Kantor atau Bangunan Lainnya	Jumlah Sarana dan Prasarana Gedung Kantor atau Bangunan Lainnya yang Dipelihara/Direhabilitasi	1	0	0.00	0	0.00	0	0	0	0	0	
Faktor pendorong keberhasilan kinerja : SDM, Sarpras dan Anggaran yang tersedia														
Faktor penghambat pencapaian kinerja : Pelaksanaan kegiatan belum sesuai jadwal dan rencana anggaran kas														
Tindak lanjut yang diperlukan dalam triwulan berikutnya : Melaksanakan kegiatan sesuai dengan jadwal dan anggaran Kas														
Tindak lanjut yang diperlukan dalam RKPD berikutnya : Merencanakan kegiatan dan menyusun jadwal pelaksanaan dengan lebih cermat														
	5.02.02	PROGRAM PENGELOLAAN KEUANGAN DAERAH	Persentase Alokasi Belanja Infrastruktur Pelayanan Publik	39.9	4.102.033.100,00	35.19	616.180.055,00	35.19	616.180.055,00	35.19	616.180.055,00	88.2	15	Badan Pendapatan, Keuangan dan Aset
	5.02.02	PROGRAM PENGELOLAAN KEUANGAN DAERAH	Persentase Alokasi Belanja Infrastruktur Pelayanan Publik	39.9	4.102.033.100,00	35.19	616.180.055,00	35.19	616.180.055,00	35.19	616.180.055,00	88.2	15	Badan Pendapatan, Keuangan dan Aset
	5.02.02	PROGRAM PENGELOLAAN KEUANGAN DAERAH	Persentase laporan keuangan tepat waktu	100	4.102.033.100,00	29.40	616.180.055,00	29.40	616.180.055,00	29.4	616.180.055,00	29.4	15	Badan Pendapatan, Keuangan dan Aset
	5.02.02	PROGRAM PENGELOLAAN KEUANGAN DAERAH	Persentase Penurunan SILPA	10	4.102.033.100,00	0.00	616.180.055,00	0.00	616.180.055,00	0	616.180.055,00	0	15	Badan Pendapatan, Keuangan dan Aset
	5.02.02	PROGRAM PENGELOLAAN KEUANGAN DAERAH	Presentase Belanja Pegawai di Luar Tunjangan Guru yang dialokasikan melalui Ttransfer Ke Daerah (TKD)	30.2	4.102.033.100,00	37.70	616.180.055,00	37.70	616.180.055,00	37.7	616.180.055,00	124.8	15	Badan Pendapatan, Keuangan dan Aset Daerah
	5.02.02	PROGRAM PENGELOLAAN KEUANGAN DAERAH	Presentase Realisasi Anggaran Belanja Urusan Wajib Pelayanan Dasar	95.1	4.102.033.100,00	18.19	616.180.055,00	18.19	616.180.055,00	18.19	616.180.055,00	19.1	15	Badan Pendapatan, Keuangan dan Aset
	5.02.02.2.01	Koordinasi dan Penyusunan Rencana Anggaran Daerah	Persentase dokumen penganggaran yang disusun tepat waktu	100	661.918.900,00	5.00	138.617.454,00	5.00	138.617.454,00	5	138.617.454,00	5	20.9	
	5.02.02.2.01.0001	Koordinasi dan Penyusunan KUA dan PPAS	Jumlah Dokumen KUA dan PPAS yang Disusun	2	24.422.250,00	0.00	0	0.00	0	0	0	0	0	
	5.02.02.2.01.0002	Koordinasi dan Penyusunan Perubahan KUA dan Perubahan PPAS	Jumlah Dokumen Perubahan KUA dan Perubahan PPAS yang Disusun	2	24.222.250,00	0.00	0	0.00	0	0	0	0	0	
	5.02.02.2.01.0003	Koordinasi, Penyusunan dan Verifikasi RKA-SKPD	Jumlah RKA-SKPD yang Diverifikasi	68	66.138.450,00	0.00	0	0.00	0	0	0	0	0	
	5.02.02.2.01.0004	Koordinasi, Penyusunan dan Verifikasi Perubahan RKA-SKPD	Jumlah Perubahan RKA-SKPD yang Diverifikasi	68	13.127.500,00	0.00	0	0.00	0	0	0	0	0	
	5.02.02.2.01.0005	Koordinasi, Penyusunan dan Verifikasi DPA-SKPD	Jumlah DPA- SKPD yang Diverifikasi	68	11.560.450,00	68.00	11.519.855,00	68.00	11.519.855,00	68	11.519.855,00	100	99.6	
	5.02.02.2.01.0006	Koordinasi, Penyusunan dan Verifikasi Perubahan DPA-SKPD	Jumlah Perubahan DPA-SKPD yang Diverifikasi	68	22.725.800,00	0.00	0	0.00	0	0	0	0	0	
	5.02.02.2.01.0007	Koordinasi dan Penyusunan Peraturan Daerah tentang APBD dan Peraturan Kepala Daerah tentang Penjabaran APBD	Jumlah Peraturan Daerah tentang APBD dan Peraturan Kepala Daerah tentang Penjabaran APBD	2	434.349.500,00	0.00	123.597.599,00	0.00	123.597.599,00	0	123.597.599,00	0	28.5	
	5.02.02.2.01.0008	Koordinasi dan Penyusunan Peraturan Daerah tentang Perubahan APBD dan Peraturan Kepala Daerah tentang Penjabaran Perubahan APBD	Jumlah Peraturan Daerah tentang Perubahan APBD dan Peraturan Kepala Daerah tentang Penjabaran Perubahan APBD	2	56.802.700,00	0.00	0	0.00	0	0	0	0	0	
	5.02.02.2.01.0009	Koordinasi dan Penyusunan Regulasi serta Kebijakan Bidang Anggaran	Jumlah Dokumen Regulasi serta Kebijakan Bidang Anggaran	1	8.570.000,00	0.00	3.500.000,00	0.00	3.500.000,00	0	3.500.000,00	0	40.8	
	5.02.02.2.01.0013	Pembinaan Perencanaan Penganggaran Daerah Pemerintah Kabupaten/Kota	Jumlah Orang yang Mengikuti Pembinaan Penganggaran Daerah Pemerintah Kabupaten/Kota	80	0	0.00	0	0.00	0	0	0	0	0	
	5.02.02.2.02	Koordinasi dan Pengelolaan Perbendaharaan Daerah	Persentase penatausahaan keuangan perangkat daerah yang tepat waktu	100	199.952.600,00	25.00	21.202.000,00	25.00	21.202.000,00	25	21.202.000,00	25	10.6	
	5.02.02.2.02.0001	Koordinasi dan Pengelolaan Kas Daerah	Jumlah Dokumen Hasil Koordinasi dan Pengelolaan Kas Daerah	12	71.742.600,00	3.00	0	3.00	0	3	0	25	0	

No	Kode	Uraian Program/Kegiatan/Subkegiatan	Indikator Kinerja Program/Kegiatan/Subkegiatan	Target Kinerja dan Anggaran RKPD Tahun berjalan yang dievaluasi (Tahun 2026) yang Dievaluasi		Realisasi Kinerja Pada Triwulan		Realisasi Capaian Kinerja dan Anggaran RKPD yang Dievaluasi (Tahun 2026)		Realisasi Kinerja dan Anggaran RPJMD s.d Tahun Lalu (Akhir Tahun Pelaksanaan RKPD Tahun 2025 (%)		Tingkat Capaian Kinerja dan Realisasi Anggaran RPJMD Tahun Berjalan		Perangkat Daerah Penanggung jawab
				K	Rp.	I		K	Rp.	K	Rp.	K	Rp.	
						K	Rp.							
1	2	3	4	5		6		7		8		9		10
	5.02.02.2.02.0003	Penyiapan, Pelaksanaan Pengendalian dan Penerbitan Anggaran Kas dan SPD	Jumlah Dokumen Hasil Pengendalian dan Penerbitan Anggaran Kas dan SPD	272	5.315.200,00	29.00	1.078.600,00	29.00	1.078.600,00	29	1.078.600,00	10.7	20.3	
	5.02.02.2.02.0005	Koordinasi, Fasilitasi, Asistensi, Sinkronisasi, Supervisi, Monitoring dan Evaluasi Pengelolaan Dana Perimbangan dan Dana Transfer Lainnya	Jumlah Dokumen Hasil Koordinasi, Fasilitasi, Asistensi, Sinkronisasi, Supervisi, Monitoring, dan Evaluasi Pengelolaan Dana Perimbangan dan Dana Transfer Lainnya	12	10.078.800,00	3.00	1.918.500,00	3.00	1.918.500,00	3	1.918.500,00	25	19	
	5.02.02.2.02.0007	Koordinasi dan Penyusunan Laporan Realisasi Penerimaan dan Pengeluaran Kas Daerah, Laporan Aliran Kas, dan Pelaksanaan Pemungutan/ Pemotongan dan Penyetoran Perhitungan Fihak Ketiga (PFK)	Jumlah Laporan Realisasi Penerimaan dan Pengeluaran Kas Daerah, Laporan Aliran Kas, dan Pelaksanaan Pemungutan/Pemotongan dan Penyetoran Perhitungan Fihak Ketiga (PFK) dan Laporan Hasil Koordinasi dalam rangka Penyusunan Laporan Realisasi Penerimaan dan P	12	11.482.800,00	3.00	1.704.900,00	3.00	1.704.900,00	3	1.704.900,00	25	14.8	
	5.02.02.2.02.0009	Rekonsiliasi Data Penerimaan dan Pengeluaran Kas serta Pemungutan dan Pemotongan atas SP2D dengan Instansi Terkait	Jumlah Dokumen Hasil Rekonsiliasi Data Penerimaan dan Pengeluaran Kas serta Pemungutan dan Pemotongan atas SP2D dengan Instansi Terkait	348	58.330.400,00	86.00	10.500.000,00	86.00	10.500.000,00	86	10.500.000,00	24.7	18	
	5.02.02.2.02.0010	Penyusunan Petunjuk Teknis Administrasi Keuangan yang Berkaitan dengan Penerimaan dan Pengeluaran Kas serta Penatausahaan dan Pertanggungjawaban Sub Kegiatan	Jumlah Petunjuk Teknis Administrasi Keuangan yang Berkaitan dengan Penerimaan dan Pengeluaran Kas serta Penatausahaan dan Pertanggungjawaban Sub Kegiatan	2	16.533.000,00	1.00	0	1.00	0	1	0	50	0	
	5.02.02.2.02.0011	Pembinaan Penatausahaan Keuangan Pemerintah Kabupaten/Kota	Jumlah Orang yang Mengikuti Pembinaan Penatausahaan Keuangan Pemerintah Kabupaten/Kota	150	26.469.800,00	0.00	6.000.000,00	0.00	6.000.000,00	0	6.000.000,00	0	22.7	
	5.02.02.2.03	Koordinasi dan Pelaksanaan Akuntansi dan Pelaporan Keuangan Daerah	Persentase penyusunan laporan keuangan konsolidasi sesuai dengan SAP dan kebijakan akuntansi	100	183.000.000,00	29.40	31.720.510,00	29.40	31.720.510,00	29.4	31.720.510,00	29.4	17.3	
	5.02.02.2.03.0002	Rekonsiliasi dan Verifikasi Aset, Kewajiban, Ekuitas, Pendapatan, Belanja, Pembiayaan, Pendapatan-LO dan Beban	Jumlah Dokumen Hasil Rekonsiliasi dan Verifikasi Aset, Kewajiban, Ekuitas, Pendapatan, Belanja, Pembiayaan, Pendapatan-LO, dan Beban	16	42.450.000,00	3.00	12.362.410,00	3.00	12.362.410,00	3	12.362.410,00	18.8	29.1	
	5.02.02.2.03.0003	Koordinasi Penyusunan Laporan Pertanggungjawaban Pelaksanaan APBD Bulanan, Triwulanan dan Semesteran	Jumlah Laporan Pertanggungjawaban Pelaksanaan APBD Bulanan, Triwulanan dan Semesteran	14	25.000.000,00	3.00	0	3.00	0	3	0	21.4	0	
	5.02.02.2.03.0005	Koordinasi dan Penyusunan Rancangan Peraturan Daerah tentang Pertanggungjawaban Pelaksanaan APBD Kabupaten/Kota dan Rancangan Peraturan Kepala Daerah tentang Penjabaran Pertanggungjawaban Pelaksanaan APBD Kabupaten/Kota	Jumlah Rancangan Peraturan Daerah tentang Pertanggungjawaban Pelaksanaan APBD Kabupaten/Kota dan Rancangan Peraturan Kepala Daerah tentang Penjabaran Pertanggungjawaban Pelaksanaan APBD Kabupaten/Kota	2	72.342.200,00	0.00	13.150.300,00	0.00	13.150.300,00	0	13.150.300,00	0	18.2	
	5.02.02.2.03.0006	Penyusunan Tanggapan/Tindak Lanjut Terhadap LHP BPK atas Laporan Pertanggungjawaban Pelaksanaan APBD	Jumlah Dokumen Tanggapan/Tindak Lanjut Terhadap LHP BPK atas Laporan Pertanggungjawaban Pelaksanaan APBD	1	1.000.000,00	0.00	0	0.00	0	0	0	0	0	
	5.02.02.2.03.0007	Koordinasi, Sinkronisasi, dan Penyelesaian Tuntutan Perbendaharaan dan Tuntutan Kerugian Daerah	Jumlah Dokumen Hasil Koordinasi, Sinkronisasi, dan Penyelesaian Tuntutan Perbendaharaan dan Tuntutan Kerugian Daerah	2	1.000.000,00	0.00	0	0.00	0	0	0	0	0	
	5.02.02.2.03.0009	Penyusunan Kebijakan dan Panduan Teknis Operasional Penyelenggaraan Akuntansi Pemerintah Daerah	Jumlah Kebijakan dan Panduan Teknis Operasional Penyelenggaraan Akuntansi Pemerintah Daerah	1	26.512.000,00	0.00	1.012.000,00	0.00	1.012.000,00	0	1.012.000,00	0	3.8	
	5.02.02.2.03.0011	Pembinaan Akuntansi, Pelaporan dan Pertanggungjawaban Pemerintah Kabupaten/Kota	Jumlah Orang yang Mengikuti Pembinaan Akuntansi, Pelaporan dan Pertanggungjawaban Pemerintah Kabupaten/Kota	100	14.695.800,00	50.00	5.195.800,00	50.00	5.195.800,00	50	5.195.800,00	50	35.4	
	5.02.02.2.04	Penunjang Urusan Kewenangan Pengelolaan Keuangan Daerah	Persentase penyusunan laporan Penunjang Urusan Kewenangan Pengelolaan Keuangan Daerah tepat waktu	100	3.001.000.000,00	25.00	424.640.091,00	25.00	424.640.091,00	25	424.640.091,00	25	14.1	
	5.02.02.2.04.0002	Analisis Investasi Pemerintah Daerah	Jumlah Laporan Hasil Analisis Investasi Pemerintah Daerah	1	1.000.000,00	0.00	0	0.00	0	0	0	0	0	
	5.02.02.2.04.0009	Pengelolaan Dana Darurat dan Mendesak	Jumlah Laporan Hasil Pengelolaan Dana Darurat dan Mendesak	12	3.000.000.000,00	3.00	424.640.091,00	3.00	424.640.091,00	3	424.640.091,00	25	14.2	

No	Kode	Uraian Program/Kegiatan/Subkegiatan	Indikator Kinerja Program/Kegiatan/Subkegiatan	Target Kinerja dan Anggaran RKPD Tahun berjalan yang dievaluasi (Tahun 2026) yang Dievaluasi		Realisasi Kinerja Pada Triwulan		Realisasi Capaian Kinerja dan Anggaran RKPD yang Dievaluasi (Tahun 2026)		Realisasi Kinerja dan Anggaran RPJMD s.d Tahun Lalu (Akhir Tahun Pelaksanaan RKPD Tahun 2025 (%)		Tingkat Capaian Kinerja dan Realisasi Anggaran RPJMD Tahun Berjalan		Perangkat Daerah Penanggung jawab
				K	Rp.	I		K	Rp.	K	Rp.	K	Rp.	
						K	Rp.							
1	2	3	4	5		6		7		8		9		10
	5.02.02.2.05	Pengelolaan Data dan Implementasi Sistem Informasi Pemerintah Daerah Lingkup Keuangan Daerah	Persentase Pengelolaan Keuangan Daerah menggunakan SIPD	100	56.161.600,00	25.00	0	25.00	0	25	0	25	0	
	5.02.02.2.05.0001	Inventarisasi dan Analisis Data Bidang Keuangan Daerah	Jumlah Dokumen Hasil Inventarisasi dan Analisis Data Bidang Keuangan Daerah	2	6.161.600,00	0.00	0	0.00	0	0	0	0	0	
	5.02.02.2.05.0002	Implementasi dan Pemeliharaan Sistem Informasi Pemerintah Daerah Bidang Keuangan Daerah	Jumlah Dokumen Hasil Implementasi dan Pemeliharaan Sistem Informasi Pemerintah Daerah Bidang Keuangan Daerah	1	50.000.000,00	0.00	0	0.00	0	0	0	0	0	
Faktor pendorong keberhasilan kinerja : SDM, Sarpras dan Anggaran yang tersedia														
Faktor penghambat pencapaian kinerja : Belum tertibnya dokumen keuangan dikarenakan aplikasi SIPD yang belum optimal														
Tindak lanjut yang diperlukan dalam triwulan berikutnya : Optimalisasi SIPD penatausahaan dan pelaporan keuangan dengan berkoordinasi secara intens ke Kemendagri														
Tindak lanjut yang diperlukan dalam RKPD berikutnya : Merencanakan kegiatan dan menyusun jadwal dengan lebih cermat terutama dalam pembinaan penggunaan SIPD														
	5.02.03	PROGRAM PENGELOLAAN BARANG MILIK DAERAH	Persentase Penambahan Nilai Aset Tetap	1	3.399.117.758,00	1.47	2.602.248.984,00	1.47	2.602.248.984,00	1.47	2.602.248.984,00	147	76.6	Badan Pendapatan, Keuangan dan Aset
	5.02.03.2.01	Pengelolaan Barang Milik Daerah	Persentase pelaporan pengelolaan BMD (mulai perencanaan s/d pengendalian) tepat waktu	100	3.399.117.758,00	25.00	2.602.248.984,00	25.00	2.602.248.984,00	25	2.602.248.984,00	25	76.6	
	5.02.03.2.01.0001	Penyusunan Standar Harga	Jumlah Standar Harga yang Disusun	1	78.000.000,00	0.00	0	0.00	0	0	0	0	0	
	5.02.03.2.01.0003	Penyusunan Perencanaan Kebutuhan Barang Milik Daerah	Jumlah Rencana Kebutuhan Barang Milik Daerah	5	25.000.000,00	2.00	9.857.750,00	2.00	9.857.750,00	2	9.857.750,00	40	39.4	
	5.02.03.2.01.0004	Penyusunan Kebijakan Pengelolaan Barang Milik Daerah	Jumlah Kebijakan Pengelolaan Barang Milik Daerah	1	0	0.00	0	0.00	0	0	0	0	0	
	5.02.03.2.01.0005	Penatausahaan Barang Milik Daerah	Jumlah Laporan Penatausahaan Barang Milik Daerah	2	215.815.000,00	1.00	29.725.000,00	1.00	29.725.000,00	1	29.725.000,00	50	13.8	
	5.02.03.2.01.0006	Inventarisasi Barang Milik Daerah	Jumlah Laporan Hasil Inventarisasi (LHI) Barang Milik Daerah	1	0	0.00	0	0.00	0	0	0	0	0	
	5.02.03.2.01.0007	Pengamanan Barang Milik Daerah	Jumlah Laporan Hasil Pengamanan Barang Milik Daerah	1	374.400.000,00	0.00	36.666.745,00	0.00	36.666.745,00	0	36.666.745,00	0	9.8	
	5.02.03.2.01.0008	Penilaian Barang Milik Daerah	Jumlah Laporan Hasil Penilaian Barang Milik Daerah dan Hasil Koordinasi Penilaian Barang Milik Daerah	1	50.000.000,00	0.00	0	0.00	0	0	0	0	0	
	5.02.03.2.01.0009	Pengawasan dan Pengendalian Pengelolaan Barang Milik Daerah	Jumlah Laporan Hasil Pengawasan dan Pengendalian Pengelolaan Barang Milik Daerah	1	24.000.000,00	1.00	0	1.00	0	1	0	100	0	
	5.02.03.2.01.0010	Optimalisasi Penggunaan, Pemanfaatan, Pemindahtanganan, Pemusnahan, dan Penghapusan Barang Milik Daerah	Jumlah Dokumen Hasil Optimalisasi Penggunaan, Pemanfaatan, Pemindahtanganan, Pemusnahan, dan Penghapusan Barang Milik Daerah	1	2.466.571.242,00	1.00	2.408.399.989,00	1.00	2.408.399.989,00	1	2.408.399.989,00	100	97.6	
	5.02.03.2.01.0011	Rekonsiliasi dalam rangka Penyusunan Laporan Barang Milik Daerah	Jumlah Laporan Hasil Rekonsiliasi dalam rangka Penyusunan Laporan Barang Milik Daerah	4	50.000.000,00	1.00	19.544.000,00	1.00	19.544.000,00	1	19.544.000,00	25	39.1	
	5.02.03.2.01.0012	Penyusunan Laporan Barang Milik Daerah	Jumlah Laporan Barang Milik Daerah yang Disusun	1	100.331.516,00	0.00	98.055.500,00	0.00	98.055.500,00	0	98.055.500,00	0	97.7	
	5.02.03.2.01.0013	Pembinaan Pengelolaan Barang Milik Daerah Pemerintah Kabupaten/Kota	Jumlah Orang yang Mengikuti Pembinaan Pengelolaan Barang Milik Daerah Pemerintah Kabupaten/Kota	118	15.000.000,00	0.00	0	0.00	0	0	0	0	0	
Faktor pendorong keberhasilan kinerja : SDM, Sarpras dan Anggaran yang tersedia														
Faktor penghambat pencapaian kinerja : Belum tertibnya OPD dalam mengelola Aset/BMD														
Tindak lanjut yang diperlukan dalam triwulan berikutnya : Melakukan pembinaan kepada pengurus barang untuk melakukan pengelolaan Aset/BMD secara tertib														
Tindak lanjut yang diperlukan dalam RKPD berikutnya : Merencanakan kegiatan dan menyusun jadwal pelaksanaan kegiatan pengelolaan Aset/BMD dengan lebih cermat														
	5.02.04	PROGRAM PENGELOLAAN PENDAPATAN DAERAH	Persentase Realisasi Retribusi Daerah terhadap Target Retribusi Daerah	95.5	2.328.430.393,53	20.53	257.208.053,00	20.53	257.208.053,00	20.53	257.208.053,00	21.5	11	Badan Pendapatan, Keuangan dan Aset
	5.02.04	PROGRAM PENGELOLAAN PENDAPATAN DAERAH	Persentase Target Pajak Daerah terhadap PAD	42	2.328.430.393,53	44.99	257.208.053,00	44.99	257.208.053,00	44.99	257.208.053,00	107.1	11	Badan Pendapatan, Keuangan dan Aset
	5.02.04	PROGRAM PENGELOLAAN PENDAPATAN DAERAH	Persentase Realisasi Pajak Daerah terhadap PAD	42	2.328.430.393,53	38.78	257.208.053,00	38.78	257.208.053,00	38.78	257.208.053,00	92.3	11	Badan Pendapatan, Keuangan dan Aset
	5.02.04.2.01	Kegiatan Pengelolaan Pendapatan Daerah	Persentase kepatuhan pelaporan potensi retribusi Perangkat Daerah	100	2.328.430.393,53	25.00	257.208.053,00	25.00	257.208.053,00	25	257.208.053,00	25	11	
	5.02.04.2.01	Kegiatan Pengelolaan Pendapatan Daerah	Persentase kepatuhan wajib pajak daerah dalam membayar pajak daerah	95	2.328.430.393,53	15.30	257.208.053,00	15.30	257.208.053,00	15.3	257.208.053,00	16.1	11	

No	Kode	Uraian Program/Kegiatan/Subkegiatan	Indikator Kinerja Program/Kegiatan/Subkegiatan	Target Kinerja dan Anggaran RKPD Tahun berjalan yang dievaluasi (Tahun 2026) yang Dievaluasi		Realisasi Kinerja Pada Triwulan I		Realisasi Capaian Kinerja dan Anggaran RKPD yang Dievaluasi (Tahun 2026)		Realisasi Kinerja dan Anggaran RPJMD s.d Tahun Lalu (Akhir Tahun Pelaksanaan RKPD Tahun 2025 (%)		Tingkat Capaian Kinerja dan Realisasi Anggaran RPJMD Tahun Berjalan		Perangkat Daerah Penanggung jawab
				K	Rp.	K	Rp.	K	Rp.	K	Rp.	K	Rp.	
1	2	3	4	5		6		7		8		9		10
	5.02.04.2.01	Kegiatan Pengelolaan Pendapatan Daerah	Persentase kepatuhan wajib pajak daerah terhadap pelaporan pajak daerah (omset dan pembayaran/self assesment)	80	2.328.430.393,53	8.00	257.208.053,00	8.00	257.208.053,00	8	257.208.053,00	10	11	
	5.02.04.2.01.0001	Perencanaan Pengelolaan Pajak Daerah	Jumlah Dokumen Rencana Pengelolaan Pajak Daerah	2	34.000.000,00	0.00	0	0.00	0	0	0	0	0	
	5.02.04.2.01.0002	Analisa dan Pengembangan Pajak Daerah, serta Penyusunan Kebijakan Pajak Daerah	Jumlah Dokumen Hasil Analis Pajak Daerah serta Pengembangan Pajak Daerah dan Kebijakan Pajak Daerah	4	25.156.500,00	1.00	1.650.000,00	1.00	1.650.000,00	1	1.650.000,00	25	6.6	
	5.02.04.2.01.0003	Penyuluhan dan Penyebarluasan Kebijakan Pajak Daerah	Jumlah Laporan Pelaksanaan Penyuluhan dan Penyebarluasan Kebijakan Pajak Daerah	12	19.176.000,00	3.00	0	3.00	0	3	0	25	0	
	5.02.04.2.01.0005	Pendataan dan Pendaftaran Objek Pajak Daerah	Jumlah Laporan Hasil Pendataan dan Pendaftaran Objek Pajak Daerah, Subjek Pajak dan Wajib Pajak Daerah	10	283.257.494,00	3.00	17.418.470,00	3.00	17.418.470,00	3	17.418.470,00	30	6.1	
	5.02.04.2.01.0006	Pengolahan, Pemeliharaan, dan Pelaporan Basis Data Pajak Daerah	Jumlah Laporan Hasil Pengolahan, Pemeliharaan, dan Pelaporan Basis Data Pajak Daerah	10	215.000.000,00	3.00	85.558.100,00	3.00	85.558.100,00	3	85.558.100,00	30	39.8	
	5.02.04.2.01.0007	Penilaian Pajak Bumi dan Bangunan Perdesaan dan Perkotaan (PBBP2) serta Bea Perolehan Hak atas Tanah dan Bangunan (BPHTB)	Jumlah Objek Pajak yang Disesuaikan NJOP nya	53000	166.000.000,00	54150.00	79.003.000,00	54150.00	79.003.000,00	54150	79.003.000,00	102.2	47.6	
	5.02.04.2.01.0008	Penetapan Wajib Pajak Daerah	Jumlah Dokumen Ketetapan Pajak Daerah	7	10.000.000,00	2.00	2.065.000,00	2.00	2.065.000,00	2	2.065.000,00	28.6	20.7	
	5.02.04.2.01.0009	Pelayanan dan Konsultasi Pajak Daerah	Jumlah Layanan dan Konsultasi Pajak Daerah	3500	104.257.494,00	393.00	15.283.095,00	393.00	15.283.095,00	393	15.283.095,00	11.2	14.7	
	5.02.04.2.01.0011	Penagihan Pajak Daerah	Jumlah Dokumen Hasil Pelaksanaan Penagihan Pajak Daerah	4000	1.008.689.717,53	0.00	46.019.888,00	0.00	46.019.888,00	0	46.019.888,00	0	4.6	
	5.02.04.2.01.0012	Penyelesaian Keberatan Pajak Daerah	Jumlah Dokumen Hasil Penyelesaian Keberatan Pajak Daerah	500	10.549.088,00	11.00	1.270.000,00	11.00	1.270.000,00	11	1.270.000,00	2.2	12	
	5.02.04.2.01.0013	Pengendalian, Pemeriksaan dan Pengawasan Pajak Daerah	Jumlah Dokumen Hasil Pemeriksaan serta Pengendalian dan Pengawasan Pajak Daerah	4	16.871.900,00	0.00	6.846.000,00	0.00	6.846.000,00	0	6.846.000,00	0	40.6	
	5.02.04.2.01.0014	Pembinaan dan Pengawasan Pengelolaan Pajak Daerah dan Retribusi Daerah	Jumlah Laporan Hasil Pembinaan dan Pengawasan Pengelolaan Retribusi Daerah	4	384.027.000,00	1.00	1.650.000,00	1.00	1.650.000,00	1	1.650.000,00	25	0.4	
	5.02.04.2.01.0015	Elektronifikasi Transaksi Pemerintah Daerah	Jumlah Laporan Perkembangan Elektronifikasi Transaksi Pemerintah Daerah	12	51.445.200,00	3.00	444.500,00	3.00	444.500,00	3	444.500,00	25	0.9	
Faktor pendorong keberhasilan kinerja : SDM, Sarpras dan Anggaran yang tersedia														
Faktor penghambat pencapaian kinerja : Belum optimalnya penggalian potensi pajak daerah, masih kurangnya softskill SDM petugas pajak dalam melakukan penilaian, masih belum patuhnya masyarakat (wajib pajak) dalam membayar pajak, kurangnya penyuluhan dan sosialisasi pajak daerah														
Tindak lanjut yang diperlukan dalam triwulan berikutnya : Optimalisasi penggalian potensi pajak daerah dengan mendata potensi-potensi baru, melakukan peningkatan softskill SDM khususnya petugas pajak sehingga mampu memberikan dan menilai data yang akurat, melakukan penagihan dan punishment kepada wajib pajak yang melanggar ketentuan perpajaka														
Tindak lanjut yang diperlukan dalam RKPD berikutnya : Merencanakan kegiatan dan menyusunjadwal pelaksanaan dengan lebih cermat dalam pengelolaan pendapatan daerah														
	503	Kepegawaian												
	5.03.01	PROGRAM PENUNJANG URUSAN PEMERINTAHAN DAERAH KABUPATEN/KOTA	Persentase fasilitasi layanan kedinasan sesuai standar / ketentuan yang berlaku	100	5.288.766.790,00	100.00	1.050.937.116,00	100.00	1.050.937.116,00	100	1.050.937.116,00	100	19.9	Badan Kepegawaian dan Pengembangan Sumber Daya Manusia
	5.03.01.2.01	Perencanaan, Penganggaran, dan Evaluasi Kinerja Perangkat Daerah	Persentase penyusunan dokumen perencanaan dan pelaporan yang tepat waktu dan sesuai standar	100	7.103.500,00	25.00	1.040.680,00	25.00	1.040.680,00	25	1.040.680,00	25	14.7	
	5.03.01.2.01.0001	Penyusunan Dokumen Perencanaan Perangkat Daerah	Jumlah Dokumen Perencanaan Perangkat Daerah	3	1.387.100,00	0.00	0	0.00	0	0	0	0	0	
	5.03.01.2.01.0007	Evaluasi Kinerja Perangkat Daerah	Jumlah Laporan Evaluasi Kinerja Perangkat Daerah	17	2.399.400,00	7.00	0	7.00	0	7	0	41.2	0	
	5.03.01.2.01.0010	Pelaksanaan Forum Perangkat Daerah Berdasarkan Bidang Urusan yang Diampu dalam Rangka Penyusunan Dokumen Perencanaan Perangkat Daerah	Jumlah Berita Acara Hasil Forum Perangkat Daerah Berdasarkan Bidang Urusan yang Diampu dalam Rangka Penyusunan Dokumen Perencanaan Perangkat Daerah	2	1.067.000,00	1.00	1.040.680,00	1.00	1.040.680,00	1	1.040.680,00	50	97.5	
	5.03.01.2.01.0011	Penyusunan Dokumen Perencanaan Urusan Selain Renstra PD dan Renja PD	Jumlah Dokumen Perencanaan Urusan Selain Renstra PD dan Renja PD yang disusun	10	1.600.000,00	3.00	0	3.00	0	3	0	30	0	
	5.03.01.2.01.0013	Sinkronisasi dan Harmonisasi Pusat dan Daerah dalam Rangka Mendukung Target Pembangunan Nasional melalui Koordinasi Teknis Pembangunan	Jumlah Berita Acara Hasil Sinkronisasi dan Harmonisasi Pusat dan Daerah dalam Rangka Mendukung Target Pembangunan Nasional melalui Koordinasi Teknis Pembangunan	1	650.000,00	0.00	0	0.00	0	0	0	0	0	
	5.03.01.2.02	Administrasi Keuangan Perangkat Daerah	Persentase pelayanan administrasi keuangan perangkat daerah sesuai standar	100	4.781.137.960,00	25.00	1.025.937.361,00	25.00	1.025.937.361,00	25	1.025.937.361,00	25	21.5	

No	Kode	Uraian Program/Kegiatan/Subkegiatan	Indikator Kinerja Program/Kegiatan/Subkegiatan	Target Kinerja dan Anggaran RKPD Tahun berjalan yang dievaluasi (Tahun 2026) yang Dievaluasi		Realisasi Kinerja Pada Triwulan		Realisasi Capaian Kinerja dan Anggaran RKPD yang Dievaluasi (Tahun 2026)		Realisasi Kinerja dan Anggaran RPJMD s.d Tahun Lalu (Akhir Tahun Pelaksanaan RKPD Tahun 2025 (%)		Tingkat Capaian Kinerja dan Realisasi Anggaran RPJMD Tahun Berjalan		Perangkat Daerah Penanggung jawab
				K	Rp.	I		K	Rp.	K	Rp.	K	Rp.	
						K	Rp.							
1	2	3	4	5		6		7		8		9		10
	5.03.01.2.02.0001	Penyediaan Gaji dan Tunjangan ASN	Jumlah Orang yang Menerima Gaji dan Tunjangan ASN	44	4.780.237.960,00	44.00	1.025.937.361,00	44.00	1.025.937.361,00	44	1.025.937.361,00	100	21.5	
	5.03.01.2.02.0007	Koordinasi dan Penyusunan Laporan Keuangan Bulanan/ Triwulanan/ Semesteran SKPD	Jumlah Laporan Keuangan Bulanan/ Triwulanan/ Semesteran SKPD dan Laporan Koordinasi Penyusunan Laporan Keuangan Bulanan/Triwulanan/Semesteran SKPD	12	900.000,00	3.00	0	3.00	0	3	0	25	0	
	5.03.01.2.03	Administrasi Barang Milik Daerah pada Perangkat Daerah	Persentase pelayanan administrasi Barang Milik Daerah Perangkat Daerah sesuai standar	100	500.000,00	0.00	0	0.00	0	0	0	0	0	
	5.03.01.2.03.0006	Penatausahaan Barang Milik Daerah pada SKPD	Jumlah Laporan Penatausahaan Barang Milik Daerah pada SKPD	4	500.000,00	1.00	0	1.00	0	1	0	25	0	
	5.03.01.2.05	Administrasi Kepegawaian Perangkat Daerah	Persentase pelayanan administrasi kepegawaian perangkat daerah yang sesuai standar	100	61.752.500,00	25.00	347.430,00	25.00	347.430,00	25	347.430,00	25	0.6	
	5.03.01.2.05.0002	Pengadaan Pakaian Dinas beserta Atribut Kelengkapannya	Jumlah Paket Pakaian Dinas beserta Atribut Kelengkapan	0	8.200.000,00	0.00	0	0.00	0	0	0	0	0	
	5.03.01.2.05.0010	Sosialisasi Peraturan Perundang-Undangan	Jumlah Orang yang Mengikuti Sosialisasi Peraturan Perundang-Undangan	40	52.252.500,00	0.00	347.430,00	0.00	347.430,00	0	347.430,00	0	0.7	
	5.03.01.2.05.0011	Bimbingan Teknis Implementasi Peraturan Perundang-Undangan	Jumlah Orang yang Mengikuti Bimbingan Teknis Implementasi Peraturan Perundang-Undangan	40	1.300.000,00	0.00	0	0.00	0	0	0	0	0	
	5.03.01.2.06	Administrasi Umum Perangkat Daerah	Persentase ketersediaan administrasi umum perangkat daerah sesuai standar	100	245.819.630,00	25.00	12.912.552,00	25.00	12.912.552,00	25	12.912.552,00	25	5.3	
	5.03.01.2.06.0002	Penyediaan Peralatan dan Perlengkapan Kantor	Jumlah Paket Peralatan dan Perlengkapan Kantor yang Disediakan	1	17.631.500,00	0.00	0	0.00	0	0	0	0	0	
	5.03.01.2.06.0003	Penyediaan Peralatan Rumah Tangga	Jumlah Paket Peralatan Rumah Tangga yang Disediakan	1	3.357.600,00	0.00	0	0.00	0	0	0	0	0	
	5.03.01.2.06.0004	Penyediaan Bahan Logistik Kantor	Jumlah Paket Bahan Logistik Kantor yang Disediakan	30	21.600.000,00	7.00	663.000,00	7.00	663.000,00	7	663.000,00	23.3	3.1	
	5.03.01.2.06.0005	Penyediaan Barang Cetakan dan Penggandaan	Jumlah Paket Barang Cetakan dan Penggandaan yang Disediakan	2	10.063.800,00	0.00	0	0.00	0	0	0	0	0	
	5.03.01.2.06.0006	Penyediaan Bahan Bacaan dan Peraturan Perundang-undangan	Jumlah Dokumen Bahan Bacaan dan Peraturan Perundang-Undangan yang Disediakan	12	2.754.000,00	3.00	450.000,00	3.00	450.000,00	3	450.000,00	25	16.3	
	5.03.01.2.06.0009	Penyelenggaraan Rapat Koordinasi dan Konsultasi SKPD	Jumlah Laporan Penyelenggaraan Rapat Koordinasi dan Konsultasi SKPD	48	189.973.730,00	8.00	11.799.552,00	8.00	11.799.552,00	8	11.799.552,00	16.7	6.2	
	5.03.01.2.06.0010	Penatausahaan Arsip Dinamis pada SKPD	Jumlah Dokumen Penatausahaan Arsip Dinamis pada SKPD	1	439.000,00	0.00	0	0.00	0	0	0	0	0	
	5.03.01.2.07	Pengadaan Barang Milik Daerah Penunjang Urusan Pemerintah Daerah	Persentase Penyediaan Barang Milik Daerah Penunjang Urusan sesuai kebutuhan	100	3.984.000,00	0.00	0	0.00	0	0	0	0	0	
	5.03.01.2.07.0005	Pengadaan Mebel	Jumlah Paket Mebel yang Disediakan	0	0	0.00	0	0.00	0	0	0	0	0	
	5.03.01.2.07.0006	Pengadaan Peralatan dan Mesin Lainnya	Jumlah Unit Peralatan dan Mesin Lainnya yang Disediakan	4	3.984.000,00	0.00	0	0.00	0	0	0	0	0	
	5.03.01.2.08	Penyediaan Jasa Penunjang Urusan Pemerintahan Daerah	Persentase penyediaan jasa penunjang urusan sesuai standar	100	111.914.400,00	25.00	8.840.793,00	25.00	8.840.793,00	25	8.840.793,00	25	7.9	
	5.03.01.2.08.0004	Penyediaan Jasa Pelayanan Umum Kantor	Jumlah Laporan Penyediaan Jasa Pelayanan Umum Kantor yang Disediakan	12	111.914.400,00	3.00	8.840.793,00	3.00	8.840.793,00	3	8.840.793,00	25	7.9	
	5.03.01.2.09	Pemeliharaan Barang Milik Daerah Penunjang Urusan Pemerintahan Daerah	Persentase Barang Milik Daerah yang terpelihara sesuai kebutuhan	100	76.554.800,00	25.00	1.858.300,00	25.00	1.858.300,00	25	1.858.300,00	25	2.4	
	5.03.01.2.09.0001	Penyediaan Jasa Pemeliharaan, Biaya Pemeliharaan, dan Pajak Kendaraan Perorangan Dinas atau Kendaraan Dinas Jabatan	Jumlah Kendaraan Perorangan Dinas atau Kendaraan Dinas Jabatan yang Dipelihara dan dibayarkan Pajaknya	1	12.389.400,00	1.00	1.114.400,00	1.00	1.114.400,00	1	1.114.400,00	100	9	
	5.03.01.2.09.0002	Penyediaan Jasa Pemeliharaan, Biaya Pemeliharaan, Pajak dan Perizinan Kendaraan Dinas Operasional atau Lapangan	Jumlah Kendaraan Dinas Operasional atau Lapangan yang Dipelihara dan dibayarkan Pajak dan Perizinannya	2	41.879.600,00	1.00	743.900,00	1.00	743.900,00	1	743.900,00	50	1.8	
	5.03.01.2.09.0006	Pemeliharaan Peralatan dan Mesin Lainnya	Jumlah Peralatan dan Mesin Lainnya yang Dipelihara	56	22.285.800,00	0.00	0	0.00	0	0	0	0	0	
	5.03.01.2.09.0011	Pemeliharaan/Rehabilitasi Sarana dan Prasarana Pendukung Gedung Kantor atau Bangunan Lainnya	Jumlah Sarana dan Prasarana Pendukung Gedung Kantor atau Bangunan Lainnya yang Dipelihara/Direhabilitasi	0	0	0.00	0	0.00	0	0	0	0	0	
Faktor pendorong keberhasilan kinerja : Koordinasi lintas sektor dan antarbidang yang baik mendorong pelaksanaan program berjalan secara optimal														

No	Kode	Uraian Program/Kegiatan/Subkegiatan	Indikator Kinerja Program/Kegiatan/Subkegiatan	Target Kinerja dan Anggaran RKPD Tahun berjalan yang dievaluasi (Tahun 2026) yang Dievaluasi		Realisasi Kinerja Pada Triwulan I		Realisasi Capaian Kinerja dan Anggaran RKPD yang Dievaluasi (Tahun 2026)		Realisasi Kinerja dan Anggaran RPJMD s.d Tahun Lalu (Akhir Tahun Pelaksanaan RKPD Tahun 2025 (%)		Tingkat Capaian Kinerja dan Realisasi Anggaran RPJMD Tahun Berjalan		Perangkat Daerah Penanggung jawab
				K	Rp.	K	Rp.	K	Rp.	K	Rp.	K	Rp.	
1	2	3	4	5		6		7		8		9		10
Faktor penghambat pencapaian kinerja : Terdapat ketidaksesuaian antara target pada dokumen perencanaan dengan alokasi pada DPA-SKPD														
Tindak lanjut yang diperlukan dalam triwulan berikutnya : Melaksanakan evaluasi dan mengupayakan pemenuhan target kinerja program, kegiatan, serta sub-kegiatan secara berkesinambungan														
Tindak lanjut yang diperlukan dalam RKPD berikutnya : Melakukan revisi pada saat PRKPD untuk menyelaraskan alokasi belanja dengan target kinerja yang telah ditetapkan dalam dokumen perencanaan														
	5.03.02	PROGRAM KEPEGAWAIAN DAERAH	Persentase perencanaan kebutuhan yang sesuai dengan formasi	84	1.083.419.584,00	53.56	218.796.300,00	53.56	218.796.300,00	53.56	218.796.300,00	63.8	20.2	Badan Kepegawaian dan Pengembangan
	5.03.02	PROGRAM KEPEGAWAIAN DAERAH	Persentase Pegawai dengan SKP Bernilai Baik	90	1.083.419.584,00	99.79	218.796.300,00	99.79	218.796.300,00	99.79	218.796.300,00	110.9	20.2	Badan Kepegawaian dan Pengembangan
	5.03.02	PROGRAM KEPEGAWAIAN DAERAH	Persentase Pengembangan Karir ASN sesuai dengan Kompetensinya	4.16	1.083.419.584,00	7.74	218.796.300,00	7.74	218.796.300,00	7.74	218.796.300,00	186.1	20.2	Badan Kepegawaian dan Pengembangan
	5.03.02.2.01	Pengadaan, Pemberhentian dan Informasi Kepegawaian ASN	Nilai Indeks Kualitas Data	93.65	517.393.990,00	0.00	18.212.000,00	0.00	18.212.000,00	0	18.212.000,00	0	3.5	
	5.03.02.2.01	Pengadaan, Pemberhentian dan Informasi Kepegawaian ASN	Persentase layanan pemberhentian pegawai	100	517.393.990,00	0.00	18.212.000,00	0.00	18.212.000,00	0	18.212.000,00	0	3.5	
	5.03.02.2.01.0003	Koordinasi dan Fasilitasi Pengadaan PNS dan PPPK	Jumlah Dokumen Kegiatan Koordinasi dan Fasilitasi Pengadaan PNS dan PPPK	2	67.319.000,00	1.00	9.352.000,00	1.00	9.352.000,00	1	9.352.000,00	50	13.9	
	5.03.02.2.01.0006	Koordinasi Pelaksanaan Administrasi Pemberhentian	Jumlah Dokumen Hasil kegiatan Koordinasi Pelaksanaan Administrasi Pemberhentian	128	7.284.300,00	40.00	0	40.00	0	40	0	31.3	0	
	5.03.02.2.01.0008	Fasilitasi Lembaga Profesi ASN	Jumlah Lembaga Profesi ASN yang Difasilitasi	1	250.000.000,00	0.00	0	0.00	0	0	0	0	0	
	5.03.02.2.01.0010	Pengelolaan Sistem Informasi Kepegawaian	Jumlah Dokumen Hasil Pengelolaan Sistem Informasi Kepegawaian	2	192.790.690,00	1.00	8.860.000,00	1.00	8.860.000,00	1	8.860.000,00	50	4.6	
	5.03.02.2.02	Mutasi dan Promosi ASN	Persentase penataan ASN sesuai kompetensi	80	383.253.600,00	0.00	93.585.400,00	0.00	93.585.400,00	0	93.585.400,00	0	24.4	
	5.03.02.2.02.0001	Pengelolaan Mutasi ASN	Jumlah Dokumen Hasil Pelaksanaan Mutasi Jabatan Pimpinan Tinggi, Jabatan Administrasi, Jabatan Pelaksana dan Mutasi ASN antar Daerah	4	383.253.600,00	1.00	93.585.400,00	1.00	93.585.400,00	1	93.585.400,00	25	24.4	
	5.03.02.2.03	Pengembangan Kompetensi ASN	Persentase ASN yang telah memiliki hasil assessment dan masih berlaku	4.16	150.669.794,00	0.00	102.843.100,00	0.00	102.843.100,00	0	102.843.100,00	0	68.3	
	5.03.02.2.03.0002	Pengelolaan Assessment Center	Jumlah Dokumen Pengelolaan Assessment Center	2	148.960.094,00	1.00	102.843.100,00	1.00	102.843.100,00	1	102.843.100,00	50	69	
	5.03.02.2.03.0004	Pengelolaan Pendidikan Lanjutan ASN	Jumlah ASN yang Mendapatkan Pendidikan Lanjutan	45	1.709.700,00	36.00	0	36.00	0	36	0	80	0	
	5.03.02.2.04	Penilaian dan Evaluasi Kinerja Aparatur	Persentase Pelaksanaan Dialog Kinerja dalam OPD dan Tim Kerja	90	32.102.200,00	0.00	4.155.800,00	0.00	4.155.800,00	0	4.155.800,00	0	12.9	
	5.03.02.2.04.0002	Pelaksanaan Penilaian dan Evaluasi Kinerja Aparatur	Jumlah Dokumen Hasil Pelaksanaan Penilaian dan Evaluasi Kinerja Aparatur	3100	17.650.500,00	3100.00	2.170.800,00	3100.00	2.170.800,00	3100	2.170.800,00	100	12.3	
	5.03.02.2.04.0004	Pengelolaan Pemberian Penghargaan bagi Pegawai	Jumlah ASN yang Diberikan Penghargaan	100	1.036.600,00	0.00	0	0.00	0	0	0	0	0	
	5.03.02.2.04.0007	Pembinaan Disiplin ASN	Jumlah ASN yang Mendapatkan Pembinaan Kedisiplinan	100	12.011.100,00	95.00	1.985.000,00	95.00	1.985.000,00	95	1.985.000,00	95	16.5	
	5.03.02.2.04.0008	Pengelolaan Penyelesaian Pelanggaran Disiplin ASN	Jumlah Laporan Hasil Pengelolaan Penyelesaian Pelanggaran Disiplin ASN	4	1.404.000,00	1.00	0	1.00	0	1	0	25	0	
Faktor pendorong keberhasilan kinerja : Akselerasi transformasi digital dalam layanan administrasi untuk meningkatkan efisiensi proses dan akurasi data														
Faktor penghambat pencapaian kinerja : Adanya perubahan peraturan terkait peta jabatan sehingga terjadi ketidaksesuaian antara kebutuhan riil (analisis jabatan dan beban kerja) dengan formasi yang dapat diusulkan dan adanya moratorium atau pembatasan pengadaan ASN pada jabatan tertentu														
Tindak lanjut yang diperlukan dalam triwulan berikutnya : Melakukan pemetaan ulang kebutuhan ASN berbasis anjab dan abk secara lebih akurat														
Tindak lanjut yang diperlukan dalam RKPD berikutnya : Mengoptimalkan re-distribusi dan mutasi pegawai antar perangkat daerah sesuai kebutuhan														
	504	Pendidikan dan Pelatihan												
	5.04.02	PROGRAM PENGEMBANGAN SUMBER DAYA MANUSIA	Persentase Realisasi Pendidikan dan Pelatihan yang Dilaksanakan	52	485.258.000,00	26.31	5.600.000,00	26.31	5.600.000,00	26.31	5.600.000,00	50.6	1.2	Badan Kepegawaian dan Pengembangan
	5.04.02	PROGRAM PENGEMBANGAN SUMBER DAYA MANUSIA	Persentase ASN yang Memiliki Sertifikasi Kompetensi	38	485.258.000,00	44.84	5.600.000,00	44.84	5.600.000,00	44.84	5.600.000,00	118	1.2	Badan Kepegawaian dan Pengembangan
	5.04.02	PROGRAM PENGEMBANGAN SUMBER DAYA MANUSIA	Persentase ASN yang Mendapatakan Pengembangan Kompetensi Dasar, Manajerial, dan Fungsional	18	485.258.000,00	67.31	5.600.000,00	67.31	5.600.000,00	67.31	5.600.000,00	373.9	1.2	Badan Kepegawaian dan Pengembangan Sumber Daya Manusia
	5.04.02	PROGRAM PENGEMBANGAN SUMBER DAYA MANUSIA	Persentase ASN yang Mendapatakan Pengembangan Kompetensi Teknis	80	485.258.000,00	5.33	5.600.000,00	5.33	5.600.000,00	5.33	5.600.000,00	6.7	1.2	Badan Kepegawaian dan Pengembangan
	5.04.02.2.01	Pengembangan Kompetensi Teknis	Persentase ASN yang mendapatkan pengembangan kompetensi teknis dan Pengembangan Kompetensi Lainnya sesuai kebutuhan	85	383.006.600,00	0.00	0	0.00	0	0	0	0	0	

No	Kode	Uraian Program/Kegiatan/Subkegiatan	Indikator Kinerja Program/Kegiatan/Subkegiatan	Target Kinerja dan Anggaran RKPD Tahun berjalan yang dievaluasi (Tahun 2026) yang Dievaluasi		Realisasi Kinerja Pada Triwulan I		Realisasi Capaian Kinerja dan Anggaran RKPD yang Dievaluasi (Tahun 2026)		Realisasi Kinerja dan Anggaran RPJMD s.d Tahun Lalu (Akhir Tahun Pelaksanaan RKPD Tahun 2025 (%)		Tingkat Capaian Kinerja dan Realisasi Anggaran RPJMD Tahun Berjalan		Perangkat Daerah Penanggung jawab
				K	Rp.	K	Rp.	K	Rp.	K	Rp.	K	Rp.	
1	2	3	4	5		6		7		8		9		10
	5.04.02.2.01.0001	Penyusunan Kebijakan Teknis dan Rencana Pengembangan Kompetensi Teknis Umum, Inti, dan Pilihan bagi Jabatan Administrasi Penyelenggara Urusan Pemerintahan Konkuren, Perangkat Daerah Penunjang, dan Urusan Pemerintahan Umum	Jumlah Kebijakan Teknis dan Rencana Pengembangan Kompetensi Teknis Umum, Inti, dan Pilihan bagi Jabatan Administrasi Penyelenggara Urusan Pemerintahan Konkuren, Perangkat Daerah Penunjang, dan Urusan Pemerintahan Umum yang Disusun	1	136.600.000,00	0.00	0	0.00	0	0	0	0	0	
	5.04.02.2.01.0003	Penyelenggaraan Pengembangan Kompetensi Teknis Umum, Inti, dan Pilihan bagi Jabatan Administrasi Penyelenggara Urusan Pemerintahan Konkuren, Perangkat Daerah Penunjang, dan Urusan Pemerintahan Umum	Jumlah ASN yang Mengikuti Pengembangan Kompetensi	1200	194.991.600,00	0.00	0	0.00	0	0	0	0	0	
	5.04.02.2.01.0004	Pembinaan, Pengoordinasian, Fasilitasi, Pemantauan, Evaluasi, dan Pelaporan Pengembangan Kompetensi Teknis Umum, Inti, dan Pilihan bagi Jabatan Administrasi Penyelenggara Urusan Pemerintahan Konkuren, Perangkat Daerah Penunjang, dan Urusan Pemerintah	Jumlah Dokumen Hasil Pembinaan, Pengoordinasian, Fasilitasi, Pemantauan, Evaluasi, dan Pelaporan Pengembangan Kompetensi Teknis Umum, Inti, dan Pilihan bagi Jabatan Administrasi Penyelenggara Urusan Pemerintahan Konkuren, Perangkat Daerah Penunjang, dan U	1	51.415.000,00	0.00	0	0.00	0	0	0	0	0	
	5.04.02.2.02	Sertifikasi, Kelembagaan, Pengembangan Kompetensi Manajerial dan Fungsional	Persentase ASN yang mengikuti diklat Kompetensi Manajerial dan Fungsional sesuai kebutuhan	18	102.251.400,00	0.00	5.600.000,00	0.00	5.600.000,00	0	5.600.000,00	0	5.5	
	5.04.02.2.02.0007	Penyelenggaraan Pengembangan Kompetensi bagi Pimpinan Daerah, Jabatan Pimpinan Tinggi, Jabatan Fungsional, Kepemimpinan, dan Prajabatan	Jumlah Laporan Hasil Penyelenggaraan Pengembangan Kompetensi bagi Pimpinan Daerah, Jabatan Pimpinan Tinggi, Jabatan Fungsional, Kepemimpinan, dan Prajabatan	5	102.251.400,00	1.00	5.600.000,00	1.00	5.600.000,00	1	5.600.000,00	20	5.5	
Faktor pendorong keberhasilan kinerja : 1. Adanya dasar hukum yang kuat terkait pengembangan kompetensi; 2. Keterlibatan aktif pimpinan dalam memantau dan mendorong ASN untuk terus belajar														
Faktor penghambat pencapaian kinerja : 1.Belum optimalnya proses pengunggahan data pengembangan kompetensi oleh ASN ke dalam sistem SIASN; 2. Pelaksanaan pengembangan kompetensi teknis melalui webinar dan orientasi PPPK dijadwalkan pada Triwulan II														
Tindak lanjut yang diperlukan dalam triwulan berikutnya : 1. Melakukan rekonsiliasi data mingguan untuk memantau progres unggahan; 2. Menyelenggarakan rangkaian webinar kompetensi teknis serta orientasi PPPK														
Tindak lanjut yang diperlukan dalam RKPD berikutnya : Melaksanakan monev pelaksanaan pengembangan kompetensi ASN secara berkala														
	505	Penelitian dan Pengembangan												
	5.05.03	PROGRAM RISET DAN INOVASI DAERAH	Persentase rekomendasi kebijakan pembangunan daerah yang dijadikan sebagai landasan implementasi pembangunan	50	512.200.000,00	0.00	5.205.000,00	0.00	5.205.000,00	0	5.205.000,00	0	1	Badan Perencanaan Pembangunan, Riset dan Inovasi Daerah
	5.05.03	PROGRAM RISET DAN INOVASI DAERAH	Rasio Produk Inovasi yang Dimanfaatkan Pemerintah, Masyarakat, Industri, dan Badan Usaha di Daerah	37.50	512.200.000,00	60.00	5.205.000,00	60.00	5.205.000,00	60	5.205.000,00	160	1	Badan Perencanaan Pembangunan, Riset dan Inovasi Daerah
	5.05.03.2.01	Penelitian, Pengembangan, Pengkajian, dan Penerapan	Persentase hasil penelitian pengembangan yang menjadi policy brief	100	317.927.200,00	15.00	0	15.00	0	15	0	15	0	
	5.05.03.2.01.0002	Penyusunan kebijakan berbasis hasil riset	Jumlah naskah kebijakan berbasis hasil riset	3	288.339.000,00	0.00	0	0.00	0	0	0	0	0	
	5.05.03.2.01.0004	Koordinasi dan sinkronisasi pelaksanaan kebijakan penelitian, pengembangan, pengkajian, dan penerapan	Jumlah laporan penyelenggaraan Rapat Koordinasi dan sinkronisasi pelaksanaan kebijakan di bidang penelitian, pengembangan, pengkajian, dan penerapan	2	29.588.200,00	0.00	0	0.00	0	0	0	0	0	
	5.05.03.2.02	Invensi dan Inovasi	Persentase Inovasi Daerah yang di inkubasi	10	194.272.800,00	0.00	5.205.000,00	0.00	5.205.000,00	0	5.205.000,00	0	2.7	
	5.05.03.2.02	Invensi dan Inovasi	Persentase Inovasi Perangkat Daerah yang memenuhi kriteria	42.86	194.272.800,00	10.00	5.205.000,00	10.00	5.205.000,00	10	5.205.000,00	23.3	2.7	
	5.05.03.2.02.0002	Fasilitasi dan pembinaan untuk promosi dan kampanye Inovasi	Jumlah laporan fasilitasi dan pembinaan untuk promosi dan kampanye Inovasi	2	43.121.600,00	0.25	0	0.25	0	0.25	0	12.5	0	
	5.05.03.2.02.0003	Fasilitasi dan pembinaan untuk penyelenggaraan pengembangan klaster Inovasi berbasis produk unggulan daerah daerah	Jumlah laporan fasilitasi dan pembinaan untuk penyelenggaraan pengembangan klaster Inovasi berbasis produk unggulan daerah daerah dan/atau mengatasi permasalahan daerah	2	108.021.600,00	0.40	5.205.000,00	0.40	5.205.000,00	0.4	5.205.000,00	20	4.8	
	5.05.03.2.02.0006	Fasilitasi dan pembinaan untuk peningkatan perlindungan dan pemanfaatan kekayaan intelektual	Jumlah laporan fasilitasi dan pembinaan untuk peningkatan perlindungan dan pemanfaatan kekayaan intelektual (pelatihan perlindungan KI, fasilitas perlindungan KI)	1	43.129.600,00	0.00	0	0.00	0	0	0	0	0	
Faktor pendorong keberhasilan kinerja : Tahapan proses kegiatan telah disusun														

No	Kode	Uraian Program/Kegiatan/Subkegiatan	Indikator Kinerja Program/Kegiatan/Subkegiatan	Target Kinerja dan Anggaran RKPD Tahun berjalan yang dievaluasi (Tahun 2026) yang Dievaluasi		Realisasi Kinerja Pada Triwulan		Realisasi Capaian Kinerja dan Anggaran RKPD yang Dievaluasi (Tahun 2026)		Realisasi Kinerja dan Anggaran RPJMD s.d Tahun Lalu (Akhir Tahun Pelaksanaan RKPD Tahun 2025 (%)		Tingkat Capaian Kinerja dan Realisasi Anggaran RPJMD Tahun Berjalan		Perangkat Daerah Penanggung jawab
				K	Rp.	I		K	Rp.	K	Rp.	K	Rp.	
						K	Rp.							
1	2	3	4	5		6		7		8		9		10
Faktor penghambat pencapaian kinerja :														
Tindak lanjut yang diperlukan dalam triwulan berikutnya : Percepatan realisasi kegiatan dan anggaran pada tribulan berikutnya														
Tindak lanjut yang diperlukan dalam RKPD berikutnya :														
		UNSUR PENGAWASAN URUSAN PEMERINTAHAN												
	601	Inspektorat												
	6.01.01	PROGRAM PENUNJANG URUSAN PEMERINTAHAN DAERAH KABUPATEN/KOTA	Persentase layanan kedinasan sesuai standar/ ketentuan yang berlaku	100	7.486.350.934,00	100.00	1.571.138.232,00	100.00	1.571.138.232,00	100	1.571.138.232,00	100	21	Inspektorat Daerah
	6.01.01.2.01	Perencanaan, Penganggaran, dan Evaluasi Kinerja Perangkat Daerah	Persentase penyusunan dokumen perencanaan dan pelaporan yang tepat waktu dan sesuai standar	100	37.055.800,00	100.00	0	100.00	0	100	0	100	0	
	6.01.01.2.01.0001	Penyusunan Dokumen Perencanaan Perangkat Daerah	Jumlah Dokumen Perencanaan Perangkat Daerah	4	3.537.500,00	0.00	0	0.00	0	0	0	0	0	
	6.01.01.2.01.0007	Evaluasi Kinerja Perangkat Daerah	Jumlah Laporan Evaluasi Kinerja Perangkat Daerah	17	27.822.500,00	4.00	0	4.00	0	4	0	23.5	0	
	6.01.01.2.01.0009	Pelaksanaan Pengumpulan Data Statistik Sektoral Daerah	Jumlah Data Statistik Sektoral Daerah yang Telah Dikumpulkan dan Diperiksa Lingkup Perangkat Daerah	1	898.600,00	0.00	0	0.00	0	0	0	0	0	
	6.01.01.2.01.0010	Pelaksanaan Forum Perangkat Daerah Berdasarkan Bidang Urusan yang Diampu dalam Rangka Penyusunan Dokumen Perencanaan Perangkat Daerah	Jumlah Berita Acara Hasil Forum Perangkat Daerah Berdasarkan Bidang Urusan yang Diampu dalam Rangka Penyusunan Dokumen Perencanaan Perangkat Daerah	1	1.778.600,00	1.00	0	1.00	0	1	0	100	0	
	6.01.01.2.01.0011	Penyusunan Dokumen Perencanaan Urusan Selain Renstra PD dan Renja PD	Jumlah Dokumen Perencanaan Urusan Selain Renstra PD dan Renja PD yang disusun	13	2.120.000,00	3.00	0	3.00	0	3	0	23.1	0	
	6.01.01.2.01.0013	Sinkronisasi dan Harmonisasi Pusat dan Daerah dalam Rangka Mendukung Target Pembangunan Nasional melalui Koordinasi Teknis Pembangunan	Jumlah Berita Acara Hasil Sinkronisasi dan Harmonisasi Pusat dan Daerah dalam Rangka Mendukung Target Pembangunan Nasional melalui Koordinasi Teknis Pembangunan	1	898.600,00	0.00	0	0.00	0	0	0	0	0	
	6.01.01.2.02	Administrasi Keuangan Perangkat Daerah	Persentase pelayanan administrasi keuangan perangkat daerah yang sesuai standar	100	6.259.053.234,00	100.00	1.456.005.024,00	100.00	1.456.005.024,00	100	1.456.005.024,00	100	23.3	
	6.01.01.2.02.0001	Penyediaan Gaji dan Tunjangan ASN	Jumlah Orang yang Menerima Gaji dan Tunjangan ASN	492	6.254.891.834,00	123.00	1.456.005.024,00	123.00	1.456.005.024,00	123	1.456.005.024,00	25	23.3	
	6.01.01.2.02.0006	Pengelolaan dan Penyiapan Bahan Tanggapan Pemeriksaan	Jumlah Dokumen Bahan Tanggapan Pemeriksaan dan Tindak Lanjut Pemeriksaan	250	1.650.000,00	17.00	0	17.00	0	17	0	6.8	0	
	6.01.01.2.02.0007	Koordinasi dan Penyusunan Laporan Keuangan Bulanan/ Triwulanan/ Semesteran SKPD	Jumlah Laporan Keuangan Bulanan/ Triwulanan/ Semesteran SKPD dan Laporan Koordinasi Penyusunan Laporan Keuangan Bulanan/Triwulanan/Semesteran SKPD	18	2.511.400,00	4.00	0	4.00	0	4	0	22.2	0	
	6.01.01.2.03	Administrasi Barang Milik Daerah pada Perangkat Daerah	Persentase pelayanan administrasi Barang Milik Daerah Perangkat Daerah sesuai standar	100	898.600,00	0.00	0	0.00	0	0	0	0	0	
	6.01.01.2.03.0006	Penatausahaan Barang Milik Daerah pada SKPD	Jumlah Laporan Penatausahaan Barang Milik Daerah pada SKPD	4	898.600,00	0.00	0	0.00	0	0	0	0	0	
	6.01.01.2.05	Administrasi Kepegawaian Perangkat Daerah	Persentase pelayanan administrasi kepegawaian perangkat daerah yang sesuai standar	100	198.838.200,00	100.00	0	100.00	0	100	0	100	0	
	6.01.01.2.05.0002	Pengadaan Pakaian Dinas beserta Atribut Kelengkapannya	Jumlah Paket Pakaian Dinas beserta Atribut Kelengkapan	2	13.667.500,00	0.00	0	0.00	0	0	0	0	0	
	6.01.01.2.05.0010	Sosialisasi Peraturan Perundang-Undangan	Jumlah Orang yang Mengikuti Sosialisasi Peraturan Perundang-Undangan	42	78.148.700,00	0.00	0	0.00	0	0	0	0	0	
	6.01.01.2.05.0011	Bimbingan Teknis Implementasi Peraturan Perundang-Undangan	Jumlah Orang yang Mengikuti Bimbingan Teknis Implementasi Peraturan Perundang-Undangan	42	107.022.000,00	0.00	0	0.00	0	0	0	0	0	
	6.01.01.2.06	Administrasi Umum Perangkat Daerah	Persentase ketersediaan administrasi umum perangkat daerah sesuai standar	100	295.294.300,00	100.00	6.962.500,00	100.00	6.962.500,00	100	6.962.500,00	100	2.4	
	6.01.01.2.06.0001	Penyediaan Komponen Instalasi Listrik/Penerangan Bangunan Kantor	Jumlah Paket Komponen Instalasi Listrik/Penerangan Bangunan Kantor yang Disediakan	1	4.754.000,00	0.00	0	0.00	0	0	0	0	0	
	6.01.01.2.06.0002	Penyediaan Peralatan dan Perlengkapan Kantor	Jumlah Paket Peralatan dan Perlengkapan Kantor yang Disediakan	4	26.590.000,00	0.00	0	0.00	0	0	0	0	0	

No	Kode	Uraian Program/Kegiatan/Subkegiatan	Indikator Kinerja Program/Kegiatan/Subkegiatan	Target Kinerja dan Anggaran RKPD Tahun berjalan yang dievaluasi (Tahun 2026) yang Dievaluasi		Realisasi Kinerja Pada Triwulan		Realisasi Capaian Kinerja dan Anggaran RKPD yang Dievaluasi (Tahun 2026)		Realisasi Kinerja dan Anggaran RPJMD s.d Tahun Lalu (Akhir Tahun Pelaksanaan RKPD Tahun 2025 (%)		Tingkat Capaian Kinerja dan Realisasi Anggaran RPJMD Tahun Berjalan		Perangkat Daerah Penanggung jawab
				K	Rp.	I		K	Rp.	K	Rp.	K	Rp.	
						K	Rp.							
1	2	3	4	5		6		7		8		9		10
	6.01.01.2.06.0003	Penyediaan Peralatan Rumah Tangga	Jumlah Paket Peralatan Rumah Tangga yang Disediakan	4	23.412.900,00	1.00	2.000.000,00	1.00	2.000.000,00	1	2.000.000,00	25	8.5	
	6.01.01.2.06.0004	Penyediaan Bahan Logistik Kantor	Jumlah Paket Bahan Logistik Kantor yang Disediakan	12	20.438.000,00	0.00	0	0.00	0	0	0	0	0	
	6.01.01.2.06.0005	Penyediaan Barang Cetakan dan Penggandaan	Jumlah Paket Barang Cetakan dan Penggandaan yang Disediakan	3	14.878.400,00	0.00	0	0.00	0	0	0	0	0	
	6.01.01.2.06.0006	Penyediaan Bahan Bacaan dan Peraturan Perundang-undangan	Jumlah Dokumen Bahan Bacaan dan Peraturan Perundang-Undangan yang Disediakan	12	2.754.000,00	0.00	0	0.00	0	0	0	0	0	
	6.01.01.2.06.0009	Penyelenggaraan Rapat Koordinasi dan Konsultasi SKPD	Jumlah Laporan Penyelenggaraan Rapat Koordinasi dan Konsultasi SKPD	25	200.976.400,00	1.00	4.962.500,00	1.00	4.962.500,00	1	4.962.500,00	4	2.5	
	6.01.01.2.06.0010	Penatausahaan Arsip Dinamis pada SKPD	Jumlah Dokumen Penatausahaan Arsip Dinamis pada SKPD	4	1.490.600,00	0.00	0	0.00	0	0	0	0	0	
	6.01.01.2.07	Pengadaan Barang Milik Daerah Penunjang Urusan Pemerintah Daerah	Persentase Penyediaan Barang Milik Daerah Penunjang Urusan sesuai kebutuhan	100	29.703.800,00	0.00	0	0.00	0	0	0	0	0	
	6.01.01.2.07.0005	Pengadaan Mebel	Jumlah Paket Mebel yang Disediakan	2	5.304.000,00	0.00	0	0.00	0	0	0	0	0	
	6.01.01.2.07.0006	Pengadaan Peralatan dan Mesin Lainnya	Jumlah Unit Peralatan dan Mesin Lainnya yang Disediakan	5	24.399.800,00	0.00	0	0.00	0	0	0	0	0	
	6.01.01.2.08	Penyediaan Jasa Penunjang Urusan Pemerintahan Daerah	Persentase penyediaan jasa penunjang urusan sesuai standar	100	445.131.900,00	100.00	75.054.324,00	100.00	75.054.324,00	100	75.054.324,00	100	16.9	
	6.01.01.2.08.0002	Penyediaan Jasa Komunikasi, Sumber Daya Air dan Listrik	Jumlah Laporan Penyediaan Jasa Komunikasi, Sumber Daya Air dan Listrik yang Disediakan	24	103.688.700,00	6.00	18.400.510,00	6.00	18.400.510,00	6	18.400.510,00	25	17.7	
	6.01.01.2.08.0004	Penyediaan Jasa Pelayanan Umum Kantor	Jumlah Laporan Penyediaan Jasa Pelayanan Umum Kantor yang Disediakan	13	341.443.200,00	3.00	56.653.814,00	3.00	56.653.814,00	3	56.653.814,00	23.1	16.6	
	6.01.01.2.09	Pemeliharaan Barang Milik Daerah Penunjang Urusan Pemerintahan Daerah	Persentase Barang Milik Daerah yang terpelihara sesuai kebutuhan	100	220.375.100,00	100.00	33.116.384,00	100.00	33.116.384,00	100	33.116.384,00	100	15	
	6.01.01.2.09.0001	Penyediaan Jasa Pemeliharaan, Biaya Pemeliharaan, dan Pajak Kendaraan Perorangan Dinas atau Kendaraan Dinas Jabatan	Jumlah Kendaraan Perorangan Dinas atau Kendaraan Dinas Jabatan yang Dipelihara dan dibayarkan Pajaknya	1	24.233.400,00	1.00	2.835.540,00	1.00	2.835.540,00	1	2.835.540,00	100	11.7	
	6.01.01.2.09.0002	Penyediaan Jasa Pemeliharaan, Biaya Pemeliharaan, Pajak dan Perizinan Kendaraan Dinas Operasional atau Lapangan	Jumlah Kendaraan Dinas Operasional atau Lapangan yang Dipelihara dan dibayarkan Pajak dan Perizinannya	18	65.592.000,00	8.00	22.420.844,00	8.00	22.420.844,00	8	22.420.844,00	44.4	34.2	
	6.01.01.2.09.0005	Pemeliharaan Mebel	Jumlah Mebel yang Dipelihara	5	3.480.400,00	0.00	0	0.00	0	0	0	0	0	
	6.01.01.2.09.0006	Pemeliharaan Peralatan dan Mesin Lainnya	Jumlah Peralatan dan Mesin Lainnya yang Dipelihara	58	35.089.300,00	13.00	7.860.000,00	13.00	7.860.000,00	13	7.860.000,00	22.4	22.4	
	6.01.01.2.09.0008	Pemeliharaan Aset Tak Berwujud	Jumlah Aset Tak Berwujud yang Dipelihara	1	76.500.000,00	0.00	0	0.00	0	0	0	0	0	
	6.01.01.2.09.0011	Pemeliharaan/Rehabilitasi Sarana dan Prasarana Pendukung Gedung Kantor atau Bangunan Lainnya	Jumlah Sarana dan Prasarana Pendukung Gedung Kantor atau Bangunan Lainnya yang Dipelihara/Direhabilitasi	2	15.480.000,00	0.00	0	0.00	0	0	0	0	0	
Faktor pendorong keberhasilan kinerja : Koordinasi yang baik dari intern maupun ekstern lintas OPD terkait fasilitasi layanan kedinasan														
Faktor penghambat pencapaian kinerja : Terdapat sub kegiatan yang dialokasi pada RAK TW II namun pelaksanaan dilaksanan pada TW I, sehingga perlu mengajukan pergeseran anggaran														
Tindak lanjut yang diperlukan dalam triwulan berikutnya : Lebih disiplin dengan Rencana Anggaran Kas yang telah disusun agar realisasi sesuai dengan rencana yang telah disusun.														
Tindak lanjut yang diperlukan dalam RKPD berikutnya : Penyusunan RAK lebih memperhatikan/ menyesuaikan jadwal kegiatan														
	6.01.02	PROGRAM PENYELENGGARAAN PENGAWASAN	Tindaklanjut Rekomendasi BPK Tahun Anggaran N-1	93.80	1.615.120.760,00	95.41	35.200.000,00	95.41	35.200.000,00	95.41	35.200.000,00	101.7	2.2	Inspektorat Daerah
	6.01.02.2.01	Penyelenggaraan Pengawasan Internal	Persentase Tindak Lanjut Hasil Pemeriksaan APIP yang selesai ditindaklanjuti	83.44	1.568.172.360,00	93.80	35.200.000,00	93.80	35.200.000,00	93.8	35.200.000,00	112.4	2.2	
	6.01.02.2.01.0001	Pengawasan Kinerja Pemerintah Daerah	Jumlah Laporan Hasil Pengawasan Kinerja Pemerintah Daerah	30	60.435.000,00	3.00	0	3.00	0	3	0	10	0	
	6.01.02.2.01.0002	Pengawasan Keuangan Pemerintah Daerah	Jumlah Laporan Hasil Pengawasan Keuangan Pemerintah Daerah	40	33.063.000,00	8.00	0	8.00	0	8	0	20	0	
	6.01.02.2.01.0003	Reviu Laporan Kinerja	Jumlah Laporan Hasil Reviu Laporan Kinerja	30	43.462.500,00	0.00	0	0.00	0	0	0	0	0	
	6.01.02.2.01.0004	Reviu Laporan Keuangan	Jumlah Laporan Hasil Reviu Laporan Keuangan	50	37.657.900,00	5.00	0	5.00	0	5	0	10	0	

No	Kode	Uraian Program/Kegiatan/Subkegiatan	Indikator Kinerja Program/Kegiatan/Subkegiatan	Target Kinerja dan Anggaran RKPD Tahun berjalan yang dievaluasi (Tahun 2026) yang Dievaluasi		Realisasi Kinerja Pada Triwulan		Realisasi Capaian Kinerja dan Anggaran RKPD yang Dievaluasi (Tahun 2026)		Realisasi Kinerja dan Anggaran RPJMD s.d Tahun Lalu (Akhir Tahun Pelaksanaan RKPD Tahun 2025 (%)		Tingkat Capaian Kinerja dan Realisasi Anggaran RPJMD Tahun Berjalan		Perangkat Daerah Penanggung jawab
				K	Rp.	I		K	Rp.	K	Rp.	K	Rp.	
						K	Rp.							
1	2	3	4	5		6		7		8		9		10
	6.01.02.2.01.0006	Kerja Sama Pengawasan Internal	Jumlah Kesepakatan Pengawasan Internal yang Terbentuk	3	1.371.014.460,00	2.00	35.200.000,00	2.00	35.200.000,00	2	35.200.000,00	66.7	2.6	
	6.01.02.2.01.0007	Monitoring dan Evaluasi Tindak Lanjut Hasil Pemeriksaan BPK RI dan Tindak Lanjut Hasil Pemeriksaan APIP	Jumlah Dokumen Hasil Monitoring dan Evaluasi Tindak Lanjut Hasil Pemeriksaan BPK RI dan Tindak Lanjut Hasil Pemeriksaan APIP	4	22.539.500,00	1.00	0	1.00	0	1	0	25	0	
	6.01.02.2.02	Penyelenggaraan Pengawasan dengan Tujuan Tertentu	Persentase pengaduan masyarakat yang diselesaikan	100	46.948.400,00	85.71	0	85.71	0	85.71	0	85.7	0	
	6.01.02.2.02.0001	Penanganan Penyelesaian Kerugian Negara/Daerah	Jumlah Laporan Penyelesaian Kerugian Negara/Daerah yang Ditangani	2	4.426.000,00	0.00	0	0.00	0	0	0	0	0	
	6.01.02.2.02.0002	Pengawasan dengan Tujuan Tertentu	Jumlah Laporan Hasil Pengawasan Dengan Tujuan Tertentu	5	42.522.400,00	1.00	0	1.00	0	1	0	20	0	
Faktor pendorong keberhasilan kinerja : Komitmen yang baik dari OPD terkait dalam upaya penyelesaian Tindak Lanjut Rekomendasi Hasil Pemeriksaan (TLRHP) BPK RI														
Faktor penghambat pencapaian kinerja : 1. Tindaklanjut yang dilakukan OPD belum sepenuhnya sesuai dengan Rekomendasi BPK sehingga perlu dilengkapi pada TL BPK selanjutnya 2. Terdapat rekomendasi BPK yang sudah tidak relevan lagi untuk ditindaklanjuti.														
Tindak lanjut yang diperlukan dalam triwulan berikutnya : 1. Melakukan Desk Pemantauan TLRHP BPK RI pada triwulan 2 dengan tepat waktu. 2. Mengusulkan status 4 (tidak dapat ditindaklanjuti) pada rekomendasi yang dinilai sudah tidak relevan untuk ditindaklanjuti.														
Tindak lanjut yang diperlukan dalam RKPD berikutnya : Melakukan Desk Pemantauan TLRHP BPK RI secara berkala per 3 bulan.														
	6.01.03	PROGRAM PERUMUSAN KEBIJAKAN, PENDAMPINGAN DAN ASISTENSI	Level Kapabilitas Aparat Pengawasan Intern Pemerintah (APIP)	3	296.396.050,00	0.00	0	0.00	0	0	0	0	0	Inspektorat Daerah
	6.01.03	PROGRAM PERUMUSAN KEBIJAKAN, PENDAMPINGAN DAN ASISTENSI	Indeks Manajemen Risiko (IMR)	2.966	296.396.050,00	0.00	0	0.00	0	0	0	0	0	Inspektorat Daerah
	6.01.03.2.01	Perumusan Kebijakan Teknis di Bidang Pengawasan dan Fasilitasi Pengawasan	Jumlah kebijakan teknis terkait pengawasan yang tersusun sesuai peraturan berlaku	4	5.596.800,00	2.00	0	2.00	0	2	0	50	0	
	6.01.03.2.01.0001	Perumusan Kebijakan Teknis di Bidang Pengawasan	Jumlah Rekomendasi Kebijakan Teknis di Bidang Pengawasan yang Disusun	4	5.596.800,00	2.00	0	2.00	0	2	0	50	0	
	6.01.03.2.02	Pendampingan dan Asistensi	Jumlah Perangkat Daerah yang diusulkan sebagai Zona Integritas menuju WBK	4	290.799.250,00	0.00	0	0.00	0	0	0	0	0	
	6.01.03.2.02	Pendampingan dan Asistensi	Persentase Perangkat Daerah yang menerapkan pengendalian risiko	20	290.799.250,00	0.00	0	0.00	0	0	0	0	0	
	6.01.03.2.02.0001	Pendampingan dan Asistensi Urusan Pemerintahan Daerah	Jumlah Perangkat Daerah yang Dilakukan Pendampingan dan Asistensi Urusan Pemerintahan Daerah	30	4.830.400,00	2.00	0	2.00	0	2	0	6.7	0	
	6.01.03.2.02.0002	Pendampingan, Asistensi, Verifikasi, dan Penilaian Reformasi Birokrasi	Jumlah Perangkat Daerah yang Dilakukan Pendampingan, Asistensi, Verifikasi, dan Penilaian Reformasi Birokrasi	10	25.386.200,00	2.00	0	2.00	0	2	0	20	0	
	6.01.03.2.02.0003	Koordinasi, Monitoring dan Evaluasi serta Verifikasi Pencegahan dan Pemberantasan Korupsi	Jumlah Kegiatan Koordinasi, Monitoring dan Evaluasi serta Verifikasi Pencegahan dan Pemberantasan Korupsi	16	190.388.050,00	3.00	0	3.00	0	3	0	18.8	0	
	6.01.03.2.02.0004	Pendampingan, Asistensi dan Verifikasi Penegakan Integritas	Jumlah Perangkat Daerah yang Dilakukan Pendampingan, Asistensi dan Verifikasi Penegakan Integritas	6	70.194.600,00	2.00	0	2.00	0	2	0	33.3	0	
Faktor pendorong keberhasilan kinerja : koordinasi yang baik antar unit kerja dalam mempersiapkan penilaian kapabilitas APIP														
Faktor penghambat pencapaian kinerja : Belum adanya penilaian Kapabilitas APIP dan indeks manajemen risiko untuk tahun 2026														
Tindak lanjut yang diperlukan dalam triwulan berikutnya : lebih meningkatkan elemen kualitas peran dan layanan pada kapabilitas APIP.														
Tindak lanjut yang diperlukan dalam RKPD berikutnya : 1. meningkatkan capain setiap elemen pada evaluasi kapabilitas APIP 2. melaksanakan evaluasi terkait indeks manajemen risiko dengan tepat waktu														
		UNSUR KEWILAYAHAN												
	701	Kecamatan												
	7.01.01	PROGRAM PENUNJANG URUSAN PEMERINTAHAN DAERAH KABUPATEN/KOTA	Persentase fasilitasi layanan kedinasan sesuai standar / ketentuan yang berlaku	100	12.110.066.900,00	41.60	2.688.050.219,00	41.60	2.688.050.219,00	41.6	2.688.050.219,00	41.6	22.2	Kecamatan Kepanjenkidul
	7.01.01.2.01	Perencanaan, Penganggaran, dan Evaluasi Kinerja Perangkat Daerah	Persentase penyusunan dokumen perencanaan dan pelaporan yang tepat waktu dan sesuai standar	100	3.500.000,00	0.00	700.000,00	0.00	700.000,00	0	700.000,00	0	20	
	7.01.01.2.01.0001	Penyusunan Dokumen Perencanaan Perangkat Daerah	Jumlah Dokumen Perencanaan Perangkat Daerah	14	700.000,00	0.00	0	0.00	0	0	0	0	0	
	7.01.01.2.01.0007	Evaluasi Kinerja Perangkat Daerah	Jumlah Laporan Evaluasi Kinerja Perangkat Daerah	6	700.000,00	0.00	700.000,00	0.00	700.000,00	0	700.000,00	0	100	
	7.01.01.2.01.0010	Pelaksanaan Forum Perangkat Daerah Berdasarkan Bidang Urusan yang Diampu dalam Rangka Penyusunan Dokumen Perencanaan Perangkat Daerah			700.000,00		0		0	0	0	0	0	
	7.01.01.2.01.0011	Penyusunan Dokumen Perencanaan Urusan Selain Renstra PD dan Renja PD			700.000,00		0		0	0	0	0	0	

No	Kode	Uraian Program/Kegiatan/Subkegiatan	Indikator Kinerja Program/Kegiatan/Subkegiatan	Target Kinerja dan Anggaran RKPD Tahun berjalan yang dievaluasi (Tahun 2026) yang Dievaluasi		Realisasi Kinerja Pada Triwulan		Realisasi Capaian Kinerja dan Anggaran RKPD yang Dievaluasi (Tahun 2026)		Realisasi Kinerja dan Anggaran RPJMD s.d Tahun Lalu (Akhir Tahun Pelaksanaan RKPD Tahun 2025 (%)		Tingkat Capaian Kinerja dan Realisasi Anggaran RPJMD Tahun Berjalan		Perangkat Daerah Penanggung jawab
				K	Rp.	I		K	Rp.	K	Rp.	K	Rp.	
						K	Rp.							
1	2	3	4	5		6		7		8		9		10
	7.01.01.2.01.0013	Sinkronisasi dan Harmonisasi Pusat dan Daerah dalam Rangka Mendukung Target Pembangunan Nasional melalui Koordinasi Teknis Pembangunan			700.000,00		0		0	0	0	0	0	
	7.01.01.2.02	Administrasi Keuangan Perangkat Daerah	Persentase pelayanan administrasi keuangan perangkat daerah sesuai standar	100	10.292.298.277,00	0.00	2.488.669.284,00	0.00	2.488.669.284,00	0	2.488.669.284,00	0	24.2	
	7.01.01.2.02.0001	Penyediaan Gaji dan Tunjangan ASN	Jumlah Orang yang Menerima Gaji dan Tunjangan ASN	96	10.291.598.277,00	96.00	2.488.669.284,00	96.00	2.488.669.284,00	96	2.488.669.284,00	100	24.2	
	7.01.01.2.02.0007	Koordinasi dan Penyusunan Laporan Keuangan Bulanan/ Triwulanan/ Semesteran SKPD	Jumlah Laporan Keuangan Bulanan/ Triwulanan/ Semesteran SKPD dan Laporan Koordinasi Penyusunan Laporan Keuangan Bulanan/Triwulanan/Semesteran SKPD	6	700.000,00	0.00	0	0.00	0	0	0	0	0	
	7.01.01.2.03	Administrasi Barang Milik Daerah pada Perangkat Daerah			245.000,00		0		0	0	0	0	0	
	7.01.01.2.03.0006	Penatausahaan Barang Milik Daerah pada SKPD			245.000,00		0		0	0	0	0	0	
	7.01.01.2.04	Administrasi Pendapatan Daerah Kewenangan Perangkat Daerah			700.000,00		0		0	0	0	0	0	
	7.01.01.2.04.0007	Pelaporan Pengelolaan Retribusi Daerah			700.000,00		0		0	0	0	0	0	
	7.01.01.2.05	Administrasi Kepegawaian Perangkat Daerah	Persentase pelayanan administrasi kepegawaian perangkat daerah yang sesuai standar	100	23.724.900,00	0.00	0	0.00	0	0	0	0	0	
	7.01.01.2.05.0010	Sosialisasi Peraturan Perundang-Undangan	Jumlah Orang yang Mengikuti Sosialisasi Peraturan Perundang-Undangan	100	23.724.900,00	0.00	0	0.00	0	0	0	0	0	
	7.01.01.2.06	Administrasi Umum Perangkat Daerah	Persentase ketersediaan administrasi umum perangkat daerah sesuai standar	100	170.376.000,00	0.00	41.832.977,00	0.00	41.832.977,00	0	41.832.977,00	0	24.6	
	7.01.01.2.06.0001	Penyediaan Komponen Instalasi Listrik/Penerangan Bangunan Kantor	Jumlah Paket Komponen Instalasi Listrik/Penerangan Bangunan Kantor yang Disediakan	0	4.906.400,00	0.00	4.906.400,00	0.00	4.906.400,00	0	4.906.400,00	0	100	
	7.01.01.2.06.0002	Penyediaan Peralatan dan Perlengkapan Kantor	Jumlah Paket Peralatan dan Perlengkapan Kantor yang Disediakan	5	12.972.100,00	0.00	7.293.477,00	0.00	7.293.477,00	0	7.293.477,00	0	56.2	
	7.01.01.2.06.0003	Penyediaan Peralatan Rumah Tangga	Jumlah Paket Peralatan Rumah Tangga yang Disediakan	4	17.047.300,00	0.00	5.910.700,00	0.00	5.910.700,00	0	5.910.700,00	0	34.7	
	7.01.01.2.06.0004	Penyediaan Bahan Logistik Kantor	Jumlah Paket Bahan Logistik Kantor yang Disediakan	12	51.127.600,00	0.00	19.544.400,00	0.00	19.544.400,00	0	19.544.400,00	0	38.2	
	7.01.01.2.06.0005	Penyediaan Barang Cetakan dan Penggandaan	Jumlah Paket Barang Cetakan dan Penggandaan yang Disediakan	8	17.609.600,00	1.00	1.148.000,00	1.00	1.148.000,00	1	1.148.000,00	12.5	6.5	
	7.01.01.2.06.0006	Penyediaan Bahan Bacaan dan Peraturan Perundang-undangan	Jumlah Dokumen Bahan Bacaan dan Peraturan Perundang-Undangan yang Disediakan	36	18.600.000,00	0.00	3.030.000,00	0.00	3.030.000,00	0	3.030.000,00	0	16.3	
	7.01.01.2.06.0009	Penyelenggaraan Rapat Koordinasi dan Konsultasi SKPD	Jumlah Laporan Penyelenggaraan Rapat Koordinasi dan Konsultasi SKPD	12	48.113.000,00	0.00	0	0.00	0	0	0	0	0	
	7.01.01.2.07	Pengadaan Barang Milik Daerah Penunjang Urusan Pemerintah Daerah	Persentase Penyediaan Barang Milik Daerah Penunjang Urusan sesuai kebutuhan	100	30.950.962,00	5450000.00	0	5450000.00	0	5450000	0	5450000	0	
	7.01.01.2.07.0006	Pengadaan Peralatan dan Mesin Lainnya	Jumlah Unit Peralatan dan Mesin Lainnya yang Disediakan	5	30.950.962,00	0.00	0	0.00	0	0	0	0	0	
	7.01.01.2.08	Penyediaan Jasa Penunjang Urusan Pemerintahan Daerah	Persentase penyediaan jasa penunjang urusan sesuai standar	100	1.135.398.261,00	0.00	152.830.031,00	0.00	152.830.031,00	0	152.830.031,00	0	13.5	
	7.01.01.2.08	Penyediaan Jasa Penunjang Urusan Pemerintahan Daerah	Persentase penyediaan jasa penunjang urusan sesuai standar	100	1.135.398.261,00	0.00	152.830.031,00	0.00	152.830.031,00	0	152.830.031,00	0	13.5	
	7.01.01.2.08.0002	Penyediaan Jasa Komunikasi, Sumber Daya Air dan Listrik	Jumlah Laporan Penyediaan Jasa Komunikasi, Sumber Daya Air dan Listrik yang Disediakan	8	44.998.000,00	0.00	4.872.920,00	0.00	4.872.920,00	0	4.872.920,00	0	10.8	
	7.01.01.2.08.0004	Penyediaan Jasa Pelayanan Umum Kantor	Jumlah Laporan Penyediaan Jasa Pelayanan Umum Kantor yang Disediakan	13	1.090.400.261,00	2.00	147.957.111,00	2.00	147.957.111,00	2	147.957.111,00	15.4	13.6	
	7.01.01.2.09	Pemeliharaan Barang Milik Daerah Penunjang Urusan Pemerintahan Daerah	Persentase Barang Milik Daerah yang terpelihara sesuai kebutuhan	100	452.873.500,00	0.00	4.017.927,00	0.00	4.017.927,00	0	4.017.927,00	0	0.9	
	7.01.01.2.09	Pemeliharaan Barang Milik Daerah Penunjang Urusan Pemerintahan Daerah	Persentase Barang Milik Daerah yang terpelihara sesuai kebutuhan	100	452.873.500,00	0.00	4.017.927,00	0.00	4.017.927,00	0	4.017.927,00	0	0.9	
	7.01.01.2.09.0001	Penyediaan Jasa Pemeliharaan, Biaya Pemeliharaan, dan Pajak Kendaraan Perorangan Dinas atau Kendaraan Dinas Jabatan			21.806.600,00		794.632,00		794.632,00	0	794.632,00	0	3.6	

No	Kode	Uraian Program/Kegiatan/Subkegiatan	Indikator Kinerja Program/Kegiatan/Subkegiatan	Target Kinerja dan Anggaran RKPD Tahun berjalan yang dievaluasi (Tahun 2026) yang Dievaluasi		Realisasi Kinerja Pada Triwulan		Realisasi Capaian Kinerja dan Anggaran RKPD yang Dievaluasi (Tahun 2026)		Realisasi Kinerja dan Anggaran RPJMD s.d Tahun Lalu (Akhir Tahun Pelaksanaan RKPD Tahun 2025 (%)		Tingkat Capaian Kinerja dan Realisasi Anggaran RPJMD Tahun Berjalan		Perangkat Daerah Penanggung jawab
				K	Rp.	I		K	Rp.	K	Rp.	K	Rp.	
						K	Rp.							
1	2	3	4	5		6		7		8		9		10
	7.01.01.2.09.0002	Penyediaan Jasa Pemeliharaan, Biaya Pemeliharaan, Pajak dan Perizinan Kendaraan Dinas Operasional atau Lapangan	Jumlah Kendaraan Dinas Operasional atau Lapangan yang Dipelihara dan dibayarkan Pajak dan Perizinannya	12	50.776.600,00	0.00	2.935.385,00	0.00	2.935.385,00	0	2.935.385,00	0	5.8	
	7.01.01.2.09.0006	Pemeliharaan Peralatan dan Mesin Lainnya	Jumlah Peralatan dan Mesin Lainnya yang Dipelihara	5	10.290.300,00	0.00	287.910,00	0.00	287.910,00	0	287.910,00	0	2.8	
	7.01.01.2.09.0009	Pemeliharaan/Rehabilitasi Gedung Kantor dan Bangunan Lainnya	Jumlah Gedung Kantor dan Bangunan Lainnya yang Dipelihara/Direhabilitasi	8	0	0.00	0	0.00	0	0	0	0	0	
	7.01.01.2.09.0011	Pemeliharaan/Rehabilitasi Sarana dan Prasarana Pendukung Gedung Kantor atau Bangunan Lainnya			370.000.000,00		0		0	0	0	0	0	
Faktor pendorong keberhasilan kinerja : Adanya perencanaan kebutuhan dan penjadwalan pelaksanaan kegiatan														
Faktor penghambat pencapaian kinerja : Pelaksanaan kegiatan terkendala adanya aturan baru terkait pengadaan barang/jasa														
Tindak lanjut yang diperlukan dalam triwulan berikutnya : Koordinasi dengan pihak-pihak terkait dalam pelaksanaan pengadaan barang/jasa														
Tindak lanjut yang diperlukan dalam RKPD berikutnya : Penyusunan perencanaan kebutuhan dan penjadwalan kegiatan dengan memperhatikan aturan-aturan yang terkait														
	7.01.02	PROGRAM PENYELENGGARAAN PEMERINTAHAN DAN PELAYANAN PUBLIK	Persentase pelayanan dan pengaduan yang diselesaikan sesuai dengan standar pelayanan	100	203.190.900,00	100.00	21.301.955,00	100.00	21.301.955,00	100	21.301.955,00	100	10.5	Kecamatan Kepanjenkidul
	7.01.02	PROGRAM PENYELENGGARAAN PEMERINTAHAN DAN PELAYANAN PUBLIK	Persentase masyarakat yang tertib dalam menyelenggarakan administrasi pemerintahan umum	100	203.190.900,00	100.00	21.301.955,00	100.00	21.301.955,00	100	21.301.955,00	100	10.5	Kecamatan Kepanjenkidul
	7.01.02	PROGRAM PENYELENGGARAAN PEMERINTAHAN DAN PELAYANAN PUBLIK	Persentase kelurahan yang masyarakatanya aktif menjaga trantibum secara swadaya	100	203.190.900,00	100.00	21.301.955,00	100.00	21.301.955,00	100	21.301.955,00	100	10.5	Kecamatan Kepanjenkidul
	7.01.02.2.01	Koordinasi Penyelenggaraan Kegiatan Pemerintahan di Tingkat Kecamatan	Persentase cakupan pengamanan wilayah yang dilaksanakan	100	123.190.900,00	0.00	17.777.805,00	0.00	17.777.805,00	0	17.777.805,00	0	14.4	
	7.01.02.2.01	Koordinasi Penyelenggaraan Kegiatan Pemerintahan di Tingkat Kecamatan	Persentase ganguan trantibum yang ditindaklanjuti	100	123.190.900,00	0.00	17.777.805,00	0.00	17.777.805,00	0	17.777.805,00	0	14.4	
	7.01.02.2.01	Koordinasi Penyelenggaraan Kegiatan Pemerintahan di Tingkat Kecamatan	Persentase penyelenggaraan pemerintahan yang dilaksakan	100	123.190.900,00	0.00	17.777.805,00	0.00	17.777.805,00	0	17.777.805,00	0	14.4	
	7.01.02.2.01.0001	Koordinasi/Sinergi Perencanaan dan Pelaksanaan Kegiatan Pemerintahan dengan Perangkat Daerah dan Instansi Vertikal Terkait	Jumlah Laporan Koordinasi/Sinergi Perencanaan dan Pelaksanaan Kegiatan Pemerintahan dengan Perangkat Daerah dan Instansi Vertikal Terkait	12	64.999.000,00	0.00	17.777.805,00	0.00	17.777.805,00	0	17.777.805,00	0	27.4	
	7.01.02.2.01.0002	Peningkatan Efektifitas Kegiatan Pemerintahan di Tingkat Kecamatan	Jumlah Dokumen Peningkatan Efektifitas Kegiatan Pemerintahan di Tingkat Kecamatan	12	58.191.900,00	2.00	0	2.00	0	2	0	16.7	0	
	7.01.02.2.02	Penyelenggaraan Urusan Pemerintahan yang Tidak Dilaksanakan oleh Unit Kerja Perangkat Daerah yang Ada di Kecamatan	persentase kegiatan pelayanan dan penanganan pengaduan yang ditindaklanjuti	100	80.000.000,00	0.00	3.524.150,00	0.00	3.524.150,00	0	3.524.150,00	0	4.4	
	7.01.02.2.02	Penyelenggaraan Urusan Pemerintahan yang Tidak Dilaksanakan oleh Unit Kerja Perangkat Daerah yang Ada di Kecamatan	Persentase sarana dan prasarana yang tersedia/terpelihara	100	80.000.000,00	0.00	3.524.150,00	0.00	3.524.150,00	0	3.524.150,00	0	4.4	
	7.01.02.2.02.0001	Perencanaan Kegiatan Pelayanan kepada Masyarakat di Kecamatan	Jumlah Dokumen Perencanaan Kegiatan Pelayanan kepada Masyarakat di Kecamatan	5	1.689.000,00	0.00	0	0.00	0	0	0	0	0	
	7.01.02.2.02.0003	Peningkatan Efektifitas Pelaksanaan Pelayanan kepada Masyarakat di Wilayah Kecamatan	Jumlah Laporan Peningkatan Efektifitas Pelaksanaan Pelayanan kepada Masyarakat di Wilayah Kecamatan	12	78.311.000,00	0.00	3.524.150,00	0.00	3.524.150,00	0	3.524.150,00	0	4.5	
Faktor pendorong keberhasilan kinerja : Adanya SPP dan SOP pada pelayanan masyarakat kecamatan serta dukungan aplikasi yang memudahkan														
Faktor penghambat pencapaian kinerja : Adanya kendala teknis pada proses pelayanan masyarakat, khususnya pada koneksi jaringan internet yang kurang lancar maupaun kurangnya kesadaran masyarakat tentang feedback pelayanan														
Tindak lanjut yang diperlukan dalam triwulan berikutnya : Mengoptimalkan pelayanan masyarakat baik secara offline maupun online														
Tindak lanjut yang diperlukan dalam RKPD berikutnya : Meningkatkan kualitas pelayanan masyarakat sesuai standart pelayanan prima														
	7.01.03	PROGRAM PEMBERDAYAAN MASYARAKAT DESA DAN KELURAHAN	Jumlah kelompok masyarakat yang aktif dalam kegiatan ekonomi produktif	7	996.162.440,00	100.00	84.571.348,00	100.00	84.571.348,00	100	84.571.348,00	1428.6	8.5	Kecamatan Kepanjenkidul
	7.01.03	PROGRAM PEMBERDAYAAN MASYARAKAT DESA DAN KELURAHAN	Persentase lembaga kemasyarakatan yang aktif	100	996.162.440,00	100.00	84.571.348,00	100.00	84.571.348,00	100	84.571.348,00	100	8.5	Kecamatan Kepanjenkidul
	7.01.03	PROGRAM PEMBERDAYAAN MASYARAKAT DESA DAN KELURAHAN	Persentase pemenuhan kegiatan pemberdayaan masyarakat dan sarana prasarana kelurahan yang mendukung pencapaian SPM	70	996.162.440,00	0.00	84.571.348,00	0.00	84.571.348,00	0	84.571.348,00	0	8.5	Kecamatan Kepanjenkidul
	7.01.03.2.02	Kegiatan Pemberdayaan Kelurahan	Persentase usulan masyarakat yang terakomodir	100	719.420.140,00	0.00	30.010.210,00	0.00	30.010.210,00	0	30.010.210,00	0	4.2	

No	Kode	Uraian Program/Kegiatan/Subkegiatan	Indikator Kinerja Program/Kegiatan/Subkegiatan	Target Kinerja dan Anggaran RKPD Tahun berjalan yang dievaluasi (Tahun 2026) yang Dievaluasi		Realisasi Kinerja Pada Triwulan		Realisasi Capaian Kinerja dan Anggaran RKPD yang Dievaluasi (Tahun 2026)		Realisasi Kinerja dan Anggaran RPJMD s.d Tahun Lalu (Akhir Tahun Pelaksanaan RKPD Tahun 2025 (%)		Tingkat Capaian Kinerja dan Realisasi Anggaran RPJMD Tahun Berjalan		Perangkat Daerah Penanggung jawab
				K	Rp.	I		K	Rp.	K	Rp.	K	Rp.	
						K	Rp.							
1	2	3	4	5		6		7		8		9		10
	7.01.03.2.02.0001	Peningkatan Partisipasi Masyarakat dalam Forum Musyawarah Perencanaan Pembangunan di Kelurahan	Jumlah Lembaga Kemasyarakatan yang Berpartisipasi dalam Forum Musyawarah Perencanaan Pembangunan di Kelurahan	9	29.102.300,00	0.00	25.230.360,00	0.00	25.230.360,00	0	25.230.360,00	0	86.7	
	7.01.03.2.02.0002	Pembangunan Sarana dan Prasarana Kelurahan	Jumlah Sarana dan Prasarana Kelurahan yang Terbangun	7	0	0.00	0	0.00	0	0	0	0	0	
	7.01.03.2.02.0003	Pemberdayaan Masyarakat di Kelurahan	Jumlah Pokmas dan Ormas yang Melaksanakan Pemberdayaan Masyarakat di Kelurahan	14	690.317.840,00	0.00	4.779.850,00	0.00	4.779.850,00	0	4.779.850,00	0	0.7	
	7.01.03.2.03	Pemberdayaan Lembaga Kemasyarakatan Tingkat Kecamatan	Persentase kegiatan pemberdayaan kesejahteraan masyarakat yang dilaksanakan	100	276.742.300,00	0.00	54.561.138,00	0.00	54.561.138,00	0	54.561.138,00	0	19.7	
	7.01.03.2.03	Pemberdayaan Lembaga Kemasyarakatan Tingkat Kecamatan	Persentase kegiatan pemberdayaan perekonomian masyarakat yang dilaksanakan	100	276.742.300,00	0.00	54.561.138,00	0.00	54.561.138,00	0	54.561.138,00	0	19.7	
	7.01.03.2.03.0002	Peningkatan Kapasitas Lembaga Kemasyarakatan	Jumlah Lembaga Kemasyarakatan yang Ditingkatkan Kapasitasnya	6	264.829.400,00	0.00	51.179.954,00	0.00	51.179.954,00	0	51.179.954,00	0	19.3	
	7.01.03.2.03.0004	Fasilitasi Pengembangan Usaha Ekonomi Masyarakat	Jumlah Laporan Fasilitasi Pengembangan Usaha Ekonomi Masyarakat	3	11.912.900,00	0.00	3.381.184,00	0.00	3.381.184,00	0	3.381.184,00	0	28.4	
Faktor pendorong keberhasilan kinerja : Adanya dalam program prioritas dari kepala daerah														
Faktor penghambat pencapaian kinerja : Belum optimalnya perencanaan serta koordinasi antar lembaga dan instansi pemerintah														
Tindak lanjut yang diperlukan dalam triwulan berikutnya : Melakukan pendampingan pada masyarakat untuk membuat perencanaan yang lebih matang														
Tindak lanjut yang diperlukan dalam RKPD berikutnya : Meningkatkan koordinasi dan pemberdayaan masyarakat														
	7.01.01	PROGRAM PENUNJANG URUSAN PEMERINTAHAN DAERAH KABUPATEN/KOTA	Indeks Kepuasan Masyarakat (IKM) - Intern	95	0	0.00	35.358.742,00	0.00	35.358.742,00	0	35.358.742,00	0	0	Kelurahan Kepanjenkidul
	7.01.01.2.01	Perencanaan, Penganggaran, dan Evaluasi Kinerja Perangkat Daerah	Persentase penyusunan dokumen perencanaan dan pelaporan yang tepat waktu dan sesuai standar	100	150.000,00	0.00	0	0.00	0	0	0	0	0	
	7.01.01.2.01.0001	Penyusunan Dokumen Perencanaan Perangkat Daerah	Jumlah Dokumen Perencanaan Perangkat Daerah	10	75.000,00	63600.00	0	63600.00	0	63600	0	636000	0	
	7.01.01.2.01.0007	Evaluasi Kinerja Perangkat Daerah	Jumlah Laporan Evaluasi Kinerja Perangkat Daerah	4	75.000,00	63600.00	0	63600.00	0	63600	0	1590000	0	
	7.01.01.2.02	Administrasi Keuangan Perangkat Daerah	Persentase pelayanan administrasi keuangan perangkat daerah sesuai standar	100	75.000,00	0.00	0	0.00	0	0	0	0	0	
	7.01.01.2.02.0007	Koordinasi dan Penyusunan Laporan Keuangan Bulanan/ Triwulanan/ Semesteran SKPD	Jumlah Laporan Keuangan Bulanan/ Triwulanan/ Semesteran SKPD dan Laporan Koordinasi Penyusunan Laporan Keuangan Bulanan/Triwulanan/Semesteran SKPD	4	75.000,00	63600.00	0	63600.00	0	63600	0	1590000	0	
	7.01.01.2.05	Administrasi Kepegawaian Perangkat Daerah	Persentase pelayanan administrasi kepegawaian perangkat daerah yang sesuai standar	100	10.073.150,00	0.00	0	0.00	0	0	0	0	0	
	7.01.01.2.05.0010	Sosialisasi Peraturan Perundang-Undangan	Jumlah Orang yang Mengikuti Sosialisasi Peraturan Perundang-Undangan	18	10.073.150,00	0.00	0	0.00	0	0	0	0	0	
	7.01.01.2.06	Administrasi Umum Perangkat Daerah	Persentase ketersediaan administrasi umum perangkat daerah sesuai standar	100	24.160.400,00	0.00	14.334.349,00	0.00	14.334.349,00	0	14.334.349,00	0	59.3	
	7.01.01.2.06.0001	Penyediaan Komponen Instalasi Listrik/Penerangan Bangunan Kantor	Jumlah Paket Komponen Instalasi Listrik/Penerangan Bangunan Kantor yang Disediakan	1	2.073.500,00	0.00	1.540.000,00	0.00	1.540.000,00	0	1.540.000,00	0	74.3	
	7.01.01.2.06.0002	Penyediaan Peralatan dan Perlengkapan Kantor	Jumlah Paket Peralatan dan Perlengkapan Kantor yang Disediakan	5	9.885.600,00	3.00	5.997.179,00	3.00	5.997.179,00	3	5.997.179,00	60	60.7	
	7.01.01.2.06.0003	Penyediaan Peralatan Rumah Tangga	Jumlah Paket Peralatan Rumah Tangga yang Disediakan	3	6.535.100,00	2.00	4.083.520,00	2.00	4.083.520,00	2	4.083.520,00	66.7	62.5	
	7.01.01.2.06.0004	Penyediaan Bahan Logistik Kantor	Jumlah Paket Bahan Logistik Kantor yang Disediakan	2	255.000,00	1.00	255.000,00	1.00	255.000,00	1	255.000,00	50	100	
	7.01.01.2.06.0005	Penyediaan Barang Cetakan dan Penggandaan	Jumlah Paket Barang Cetakan dan Penggandaan yang Disediakan	2	5.411.200,00	1.00	2.458.650,00	1.00	2.458.650,00	1	2.458.650,00	50	45.4	
	7.01.01.2.07	Pengadaan Barang Milik Daerah Penunjang Urusan Pemerintah Daerah	Persentase Penyediaan Barang Milik Daerah Penunjang Urusan sesuai kebutuhan	100	13.200.000,00	0.00	13.197.900,00	0.00	13.197.900,00	0	13.197.900,00	0	100	
	7.01.01.2.07.0005	Pengadaan Mebel	Jumlah Paket Mebel yang Disediakan	2	0	0.00	0	0.00	0	0	0	0	0	
	7.01.01.2.07.0006	Pengadaan Peralatan dan Mesin Lainnya	Jumlah Unit Peralatan dan Mesin Lainnya yang Disediakan	2	13.200.000,00	2.00	13.197.900,00	2.00	13.197.900,00	2	13.197.900,00	100	100	

No	Kode	Uraian Program/Kegiatan/Subkegiatan	Indikator Kinerja Program/Kegiatan/Subkegiatan	Target Kinerja dan Anggaran RKPD Tahun berjalan yang dievaluasi (Tahun 2026) yang Dievaluasi		Realisasi Kinerja Pada Triwulan		Realisasi Capaian Kinerja dan Anggaran RKPD yang Dievaluasi (Tahun 2026)		Realisasi Kinerja dan Anggaran RPJMD s.d Tahun Lalu (Akhir Tahun Pelaksanaan RKPD Tahun 2025 (%)		Tingkat Capaian Kinerja dan Realisasi Anggaran RPJMD Tahun Berjalan		Perangkat Daerah Penanggung jawab
				K	Rp.	I		K	Rp.	K	Rp.	K	Rp.	
						K	Rp.							
1	2	3	4	5		6		7		8		9		10
	7.01.01.2.08	Penyediaan Jasa Penunjang Urusan Pemerintahan Daerah			10.561.248,00		3.219.971,00		3.219.971,00	0	3.219.971,00	0	30.5	
	7.01.01.2.08.0002	Penyediaan Jasa Komunikasi, Sumber Daya Air dan Listrik	Jumlah Laporan Penyediaan Jasa Komunikasi, Sumber Daya Air dan Listrik yang Disediakan	36	10.561.248,00	9.00	3.219.971,00	9.00	3.219.971,00	9	3.219.971,00	25	30.5	
	7.01.01.2.09	Pemeliharaan Barang Milik Daerah Penunjang Urusan Pemerintahan Daerah			8.714.800,00		4.606.522,00		4.606.522,00	0	4.606.522,00	0	52.9	
	7.01.01.2.09.0002	Penyediaan Jasa Pemeliharaan, Biaya Pemeliharaan, Pajak dan Perizinan Kendaraan Dinas Operasional atau Lapangan	Jumlah Kendaraan Dinas Operasional atau Lapangan yang Dipelihara dan dibayarkan Pajak dan Perizinannya	6	1.377.000,00	1.00	244.000,00	1.00	244.000,00	1	244.000,00	16.7	17.7	
	7.01.01.2.09.0006	Pemeliharaan Peralatan dan Mesin Lainnya	Jumlah Peralatan dan Mesin Lainnya yang Dipelihara	11	7.337.800,00	10.00	4.362.522,00	10.00	4.362.522,00	10	4.362.522,00	90.9	59.5	
	7.01.01.2.09.0009	Pemeliharaan/Rehabilitasi Gedung Kantor dan Bangunan Lainnya	Jumlah Gedung Kantor dan Bangunan Lainnya yang Dipelihara/Direhabilitasi	2	0	0.00	0	0.00	0	0	0	0	0	
	7.01.02	PROGRAM PENYELENGGARAAN PEMERINTAHAN DAN PELAYANAN PUBLIK	Persentase pelayanan dan pengaduan yang diselesaikan sesuai dengan standar pelayanan	100	0	0.00	95.400.000,00	0.00	95.400.000,00	0	95.400.000,00	0	0	Kelurahan Kepanjenkidul
	7.01.02.2.01	Koordinasi Penyelenggaraan Kegiatan Pemerintahan di Tingkat Kecamatan	Persentase cakupan pengamanan wilayah yang dilaksanakan	100	412.113.800,00	0.00	94.800.000,00	0.00	94.800.000,00	0	94.800.000,00	0	23	
	7.01.02.2.01	Koordinasi Penyelenggaraan Kegiatan Pemerintahan di Tingkat Kecamatan	Persentase ganguan trantibum yang ditindaklanjuti	100	412.113.800,00	0.00	94.800.000,00	0.00	94.800.000,00	0	94.800.000,00	0	23	
	7.01.02.2.01	Koordinasi Penyelenggaraan Kegiatan Pemerintahan di Tingkat Kecamatan	Persentase penyelenggaraan pemerintahan yang dilaksakan	100	412.113.800,00	0.00	94.800.000,00	0.00	94.800.000,00	0	94.800.000,00	0	23	
	7.01.02.2.01.0001	Koordinasi/Sinergi Perencanaan dan Pelaksanaan Kegiatan Pemerintahan dengan Perangkat Daerah dan Instansi Vertikal Terkait	Jumlah Laporan Koordinasi/Sinergi Perencanaan dan Pelaksanaan Kegiatan Pemerintahan dengan Perangkat Daerah dan Instansi Vertikal Terkait	7	33.330.000,00	0.00	3.300.000,00	0.00	3.300.000,00	0	3.300.000,00	0	9.9	
	7.01.02.2.01.0002	Peningkatan Efektifitas Kegiatan Pemerintahan di Tingkat Kecamatan	Jumlah Dokumen Peningkatan Efektifitas Kegiatan Pemerintahan di Tingkat Kecamatan	3	378.783.800,00	66000000.00	91.500.000,00	66000000.00	91.500.000,00	66000000	91.500.000,00	2200000000	24.2	
	7.01.02.2.02	Penyelenggaraan Urusan Pemerintahan yang Tidak Dilaksanakan oleh Unit Kerja Perangkat Daerah yang Ada di Kecamatan	persentase kegiatan pelayanan dan penanganan pengaduan yang ditindaklanjuti	100	16.225.000,00	0.00	600.000,00	0.00	600.000,00	0	600.000,00	0	3.7	
	7.01.02.2.02	Penyelenggaraan Urusan Pemerintahan yang Tidak Dilaksanakan oleh Unit Kerja Perangkat Daerah yang Ada di Kecamatan	Persentase sarana dan prasaranan yang tersedia/terpelihara	100	16.225.000,00	0.00	600.000,00	0.00	600.000,00	0	600.000,00	0	3.7	
	7.01.02.2.02.0001	Perencanaan Kegiatan Pelayanan kepada Masyarakat di Kecamatan	Jumlah Dokumen Perencanaan Kegiatan Pelayanan kepada Masyarakat di Kecamatan	2	150.000,00	0.00	0	0.00	0	0	0	0	0	
	7.01.02.2.02.0003	Peningkatan Efektifitas Pelaksanaan Pelayanan kepada Masyarakat di Wilayah Kecamatan	Jumlah Laporan Peningkatan Efektifitas Pelaksanaan Pelayanan kepada Masyarakat di Wilayah Kecamatan	2	16.075.000,00	0.00	600.000,00	0.00	600.000,00	0	600.000,00	0	3.7	
	7.01.03	PROGRAM PEMBERDAYAAN MASYARAKAT DESA DAN KELURAHAN	Persentase sarana prasarana lingkungan sesuai standard	100	0	0.00	22.281.200,00	0.00	22.281.200,00	0	22.281.200,00	0	0	Kelurahan Kepanjenkidul
	7.01.03.2.02	Kegiatan Pemberdayaan Kelurahan	Persentase usulan masyarakat yang terakomodir	100	1.218.176.400,00	0.00	10.226.200,00	0.00	10.226.200,00	0	10.226.200,00	0	0.8	
	7.01.03.2.02.0001	Peningkatan Partisipasi Masyarakat dalam Forum Musyawarah Perencanaan Pembangunan di Kelurahan	Jumlah Lembaga Kemasyarakatan yang Berpartisipasi dalam Forum Musyawarah Perencanaan Pembangunan di Kelurahan	9	21.076.200,00	12.00	7.476.200,00	12.00	7.476.200,00	12	7.476.200,00	133.3	35.5	
	7.01.03.2.02.0002	Pembangunan Sarana dan Prasarana Kelurahan	Jumlah Sarana dan Prasarana Kelurahan yang Terbangun	47	822.500.000,00	0.00	0	0.00	0	0	0	0	0	
	7.01.03.2.02.0003	Pemberdayaan Masyarakat di Kelurahan	Jumlah Pokmas dan Ormas yang Melaksanakan Pemberdayaan Masyarakat di Kelurahan	14	374.600.200,00	0.00	2.750.000,00	0.00	2.750.000,00	0	2.750.000,00	0	0.7	
	7.01.03.2.03	Pemberdayaan Lembaga Kemasyarakatan Tingkat Kecamatan	Persentase kegiatan pemberdayaan kesejahteraan masyarakat yang dilaksanakan	100	50.214.500,00	0.00	12.055.000,00	0.00	12.055.000,00	0	12.055.000,00	0	24	
	7.01.03.2.03	Pemberdayaan Lembaga Kemasyarakatan Tingkat Kecamatan	Persentase kegiatan pemberdayaan perekonomian masyarakat yang dilaksanakan	100	50.214.500,00	0.00	12.055.000,00	0.00	12.055.000,00	0	12.055.000,00	0	24	
	7.01.03.2.03.0002	Peningkatan Kapasitas Lembaga Kemasyarakatan	Jumlah Lembaga Kemasyarakatan yang Ditingkatkan Kapasitasnya	3	49.764.500,00	0.00	12.055.000,00	0.00	12.055.000,00	0	12.055.000,00	0	24.2	
	7.01.03.2.03.0004	Fasilitasi Pengembangan Usaha Ekonomi Masyarakat	Jumlah Laporan Fasilitasi Pengembangan Usaha Ekonomi Masyarakat	1	450.000,00	0.00	0	0.00	0	0	0	0	0	

No	Kode	Uraian Program/Kegiatan/Subkegiatan	Indikator Kinerja Program/Kegiatan/Subkegiatan	Target Kinerja dan Anggaran RKPD Tahun berjalan yang dievaluasi (Tahun 2026) yang Dievaluasi		Realisasi Kinerja Pada Triwulan		Realisasi Capaian Kinerja dan Anggaran RKPD yang Dievaluasi (Tahun 2026)		Realisasi Kinerja dan Anggaran RPJMD s.d Tahun Lalu (Akhir Tahun Pelaksanaan RKPD Tahun 2025 (%)		Tingkat Capaian Kinerja dan Realisasi Anggaran RPJMD Tahun Berjalan		Perangkat Daerah Penanggung jawab
				K	Rp.	I		K	Rp.	K	Rp.	K	Rp.	
						K	Rp.							
1	2	3	4	5		6		7		8		9		10
	7.01.01	PROGRAM PENUNJANG URUSAN PEMERINTAHAN DAERAH KABUPATEN/KOTA	Indeks Kepuasan Masyarakat (IKM) - Intern	94.5	0	0.00	6.903.397,00	0.00	6.903.397,00	0	6.903.397,00	0	0	Kelurahan Ngadirejo
	7.01.01	PROGRAM PENUNJANG URUSAN PEMERINTAHAN DAERAH KABUPATEN/KOTA	Meningkatnya kualitas pelayanan Perangkat Daerah		0	0.00	6.903.397,00	0.00	6.903.397,00	0	6.903.397,00	0	0	Kelurahan Ngadirejo
	7.01.01.2.01	Perencanaan, Penganggaran, dan Evaluasi Kinerja Perangkat Daerah	Persentase penyusunan dokumen perencanaan dan pelaporan yang tepat waktu dan sesuai standar	100	1.050.000,00	0.00	0	0.00	0	0	0	0	0	
	7.01.01.2.01.0001	Penyusunan Dokumen Perencanaan Perangkat Daerah	Jumlah Dokumen Perencanaan Perangkat Daerah	1	525.000,00	0.00	0	0.00	0	0	0	0	0	
	7.01.01.2.01.0007	Evaluasi Kinerja Perangkat Daerah	Jumlah Laporan Evaluasi Kinerja Perangkat Daerah	2	525.000,00	0.00	0	0.00	0	0	0	0	0	
	7.01.01.2.02	Administrasi Keuangan Perangkat Daerah	Persentase pelayanan administrasi keuangan perangkat daerah sesuai standar	100	525.000,00	0.00	0	0.00	0	0	0	0	0	
	7.01.01.2.02.0007	Koordinasi dan Penyusunan Laporan Keuangan Bulanan/ Triwulanan/ Semesteran SKPD	Jumlah Laporan Keuangan Bulanan/ Triwulanan/ Semesteran SKPD dan Laporan Koordinasi Penyusunan Laporan Keuangan Bulanan/Triwulanan/Semesteran SKPD	1	525.000,00	0.00	0	0.00	0	0	0	0	0	
	7.01.01.2.05	Administrasi Kepegawaian Perangkat Daerah	Persentase pelayanan administrasi kepegawaian perangkat daerah yang sesuai standar	100	10.000.000,00	0.00	0	0.00	0	0	0	0	0	
	7.01.01.2.05.0002	Pengadaan Pakaian Dinas beserta Atribut Kelengkapannya	Jumlah Paket Pakaian Dinas beserta Atribut Kelengkapan	1	0	0.00	0	0.00	0	0	0	0	0	
	7.01.01.2.05.0010	Sosialisasi Peraturan Perundang-Undangan	Jumlah Orang yang Mengikuti Sosialisasi Peraturan Perundang-Undangan	30	10.000.000,00	0.00	0	0.00	0	0	0	0	0	
	7.01.01.2.06	Administrasi Umum Perangkat Daerah	Persentase ketersediaan administrasi umum perangkat daerah sesuai standar	1	13.937.800,00	0.00	4.720.200,00	0.00	4.720.200,00	0	4.720.200,00	0	33.9	
	7.01.01.2.06	Administrasi Umum Perangkat Daerah	Terpenuhinya penyediaan administrasi umum perangkat daerah		13.937.800,00	0.00	4.720.200,00	0.00	4.720.200,00	0	4.720.200,00	0	33.9	
	7.01.01.2.06.0001	Penyediaan Komponen Instalasi Listrik/Penerangan Bangunan Kantor	Jumlah Paket Komponen Instalasi Listrik/Penerangan Bangunan Kantor yang Disediakan	1	1.063.600,00	0.06	1.063.600,00	0.06	1.063.600,00	0.06	1.063.600,00	6	100	
	7.01.01.2.06.0002	Penyediaan Peralatan dan Perlengkapan Kantor	Jumlah Paket Peralatan dan Perlengkapan Kantor yang Disediakan	1	4.777.000,00	0.56	0	0.56	0	0.56	0	56	0	
	7.01.01.2.06.0004	Penyediaan Bahan Logistik Kantor	Jumlah Paket Bahan Logistik Kantor yang Disediakan	1	5.917.200,00	0.00	1.476.600,00	0.00	1.476.600,00	0	1.476.600,00	0	25	
	7.01.01.2.06.0005	Penyediaan Barang Cetakan dan Penggandaan	Jumlah Paket Barang Cetakan dan Penggandaan yang Disediakan	1	2.180.000,00	0.00	2.180.000,00	0.00	2.180.000,00	0	2.180.000,00	0	100	
	7.01.01.2.07	Pengadaan Barang Milik Daerah Penunjang Urusan Pemerintah Daerah	Persentase Pengadaan Barang Milik Daerah Penunjang Urusan sesuai kebutuhan	1	0	0.00	0	0.00	0	0	0	0	0	
	7.01.01.2.07.0006	Pengadaan Peralatan dan Mesin Lainnya	Jumlah Unit Peralatan dan Mesin Lainnya yang Disediakan	1	0	0.00	0	0.00	0	0	0	0	0	
	7.01.01.2.08	Penyediaan Jasa Penunjang Urusan Pemerintahan Daerah	Persentase penyediaan jasa penunjang urusan sesuai standart	1	15.516.000,00	0.00	2.183.197,00	0.00	2.183.197,00	0	2.183.197,00	0	14.1	
	7.01.01.2.08.0002	Penyediaan Jasa Komunikasi, Sumber Daya Air dan Listrik	Jumlah Laporan Penyediaan Jasa Komunikasi, Sumber Daya Air dan Listrik yang Disediakan	4	15.516.000,00	0.00	2.183.197,00	0.00	2.183.197,00	0	2.183.197,00	0	14.1	
	7.01.01.2.09	Pemeliharaan Barang Milik Daerah Penunjang Urusan Pemerintahan Daerah	Persentase BMD yang terpelihara sesuai standart	1	3.648.600,00	0.00	0	0.00	0	0	0	0	0	
	7.01.01.2.09.0006	Pemeliharaan Peralatan dan Mesin Lainnya	Jumlah Peralatan dan Mesin Lainnya yang Dipelihara	18	3.648.600,00	0.00	0	0.00	0	0	0	0	0	
	7.01.02	PROGRAM PENYELENGGARAAN PEMERINTAHAN DAN PELAYANAN PUBLIK	Persentase koordinasi pemerintahan umum yang ditindaklanjuti	1	0	0.00	40.650.000,00	0.00	40.650.000,00	0	40.650.000,00	0	0	Kelurahan Ngadirejo
	7.01.02.2.01	Koordinasi Penyelenggaraan Kegiatan Pemerintahan di Tingkat Kecamatan	Persentase cakupan pengamanan wilayah yang dilaksanakan	100	175.188.400,00	0.00	38.750.000,00	0.00	38.750.000,00	0	38.750.000,00	0	22.1	
	7.01.02.2.01	Koordinasi Penyelenggaraan Kegiatan Pemerintahan di Tingkat Kecamatan	Persentase ganguan trantibum yang ditindaklanjuti	100	175.188.400,00	0.00	38.750.000,00	0.00	38.750.000,00	0	38.750.000,00	0	22.1	
	7.01.02.2.01	Koordinasi Penyelenggaraan Kegiatan Pemerintahan di Tingkat Kecamatan	Persentase penyelenggaraan pemerintahan yang dilaksakan	100	175.188.400,00	0.00	38.750.000,00	0.00	38.750.000,00	0	38.750.000,00	0	22.1	

No	Kode	Uraian Program/Kegiatan/Subkegiatan	Indikator Kinerja Program/Kegiatan/Subkegiatan	Target Kinerja dan Anggaran RKPD Tahun berjalan yang dievaluasi (Tahun 2026) yang Dievaluasi		Realisasi Kinerja Pada Triwulan		Realisasi Capaian Kinerja dan Anggaran RKPD yang Dievaluasi (Tahun 2026)		Realisasi Kinerja dan Anggaran RPJMD s.d Tahun Lalu (Akhir Tahun Pelaksanaan RKPD Tahun 2025 (%)		Tingkat Capaian Kinerja dan Realisasi Anggaran RPJMD Tahun Berjalan		Perangkat Daerah Penanggung jawab
				K	Rp.	I		K	Rp.	K	Rp.	K	Rp.	
						K	Rp.							
1	2	3	4	5		6		7		8		9		10
	7.01.02.2.01.0001	Koordinasi/Sinergi Perencanaan dan Pelaksanaan Kegiatan Pemerintahan dengan Perangkat Daerah dan Instansi Vertikal Terkait	Jumlah Laporan Koordinasi/Sinergi Perencanaan dan Pelaksanaan Kegiatan Pemerintahan dengan Perangkat Daerah dan Instansi Vertikal Terkait	12	14.850.000,00	0.00	0	0.00	0	0	0	0	0	
	7.01.02.2.01.0002	Peningkatan Efektifitas Kegiatan Pemerintahan di Tingkat Kecamatan	Jumlah Dokumen Peningkatan Efektifitas Kegiatan Pemerintahan di Tingkat Kecamatan	4	160.338.400,00	0.00	38.750.000,00	0.00	38.750.000,00	0	38.750.000,00	0	24.2	
	7.01.02.2.02	Penyelenggaraan Urusan Pemerintahan yang Tidak Dilaksanakan oleh Unit Kerja Perangkat Daerah yang Ada di Kecamatan	persentase kegiatan pelayanan dan penanganan pengaduan yang ditindaklanjuti	100	14.200.000,00	0.00	1.900.000,00	0.00	1.900.000,00	0	1.900.000,00	0	13.4	
	7.01.02.2.02	Penyelenggaraan Urusan Pemerintahan yang Tidak Dilaksanakan oleh Unit Kerja Perangkat Daerah yang Ada di Kecamatan	Persentase sarana dan prasaranan yang tersedia/terpelihara	100	14.200.000,00	0.00	1.900.000,00	0.00	1.900.000,00	0	1.900.000,00	0	13.4	
	7.01.02.2.02.0001	Perencanaan Kegiatan Pelayanan kepada Masyarakat di Kecamatan	Jumlah Dokumen Perencanaan Kegiatan Pelayanan kepada Masyarakat di Kecamatan	1	2.200.000,00	0.00	1.100.000,00	0.00	1.100.000,00	0	1.100.000,00	0	50	
	7.01.02.2.02.0003	Peningkatan Efektifitas Pelaksanaan Pelayanan kepada Masyarakat di Wilayah Kecamatan	Jumlah Laporan Peningkatan Efektifitas Pelaksanaan Pelayanan kepada Masyarakat di Wilayah Kecamatan	4	12.000.000,00	0.00	800.000,00	0.00	800.000,00	0	800.000,00	0	6.7	
	7.01.03	PROGRAM PEMBERDAYAAN MASYARAKAT DESA DAN KELURAHAN	Jumlah kelompok masyarakat yang aktif dalam kegiatan ekonomi produktif	7	0	0.00	25.054.000,00	0.00	25.054.000,00	0	25.054.000,00	0	0	Kelurahan Ngadirejo
	7.01.03	PROGRAM PEMBERDAYAAN MASYARAKAT DESA DAN KELURAHAN	Persentase sarana prasarana lingkungan sesuai standard	100	0	0.00	25.054.000,00	0.00	25.054.000,00	0	25.054.000,00	0	0	Kelurahan Ngadirejo
	7.01.03.2.02	Kegiatan Pemberdayaan Kelurahan	Persentase usulan masyarakat yang terakomodir	100	483.300.000,00	0.00	13.090.000,00	0.00	13.090.000,00	0	13.090.000,00	0	2.7	
	7.01.03.2.02.0001	Peningkatan Partisipasi Masyarakat dalam Forum Musyawarah Perencanaan Pembangunan di Kelurahan	Jumlah Lembaga Kemasyarakatan yang Berpartisipasi dalam Forum Musyawarah Perencanaan Pembangunan di Kelurahan	6	16.800.000,00	6691800.00	5.500.000,00	6691800.00	5.500.000,00	6691800	5.500.000,00	111530000	32.7	
	7.01.03.2.02.0002	Pembangunan Sarana dan Prasarana Kelurahan	Jumlah Sarana dan Prasarana Kelurahan yang Terbangun	18	443.250.000,00	0.00	0	0.00	0	0	0	0	0	
	7.01.03.2.02.0003	Pemberdayaan Masyarakat di Kelurahan	Jumlah Pokmas dan Ormas yang Melaksanakan Pemberdayaan Masyarakat di Kelurahan	6	23.250.000,00	0.00	7.590.000,00	0.00	7.590.000,00	0	7.590.000,00	0	32.6	
	7.01.03.2.03	Pemberdayaan Lembaga Kemasyarakatan Tingkat Kecamatan	Persentase kegiatan pemberdayaan kesejahteraan masyarakat yang dilaksanakan	100	57.935.400,00	0.00	11.964.000,00	0.00	11.964.000,00	0	11.964.000,00	0	20.7	
	7.01.03.2.03	Pemberdayaan Lembaga Kemasyarakatan Tingkat Kecamatan	Persentase kegiatan pemberdayaan perekonomian masyarakat yang dilaksanakan	100	57.935.400,00	0.00	11.964.000,00	0.00	11.964.000,00	0	11.964.000,00	0	20.7	
	7.01.03.2.03.0002	Peningkatan Kapasitas Lembaga Kemasyarakatan	Jumlah Lembaga Kemasyarakatan yang Ditingkatkan Kapasitasnya	5	52.750.000,00	0.00	11.964.000,00	0.00	11.964.000,00	0	11.964.000,00	0	22.7	
	7.01.03.2.03.0004	Fasilitasi Pengembangan Usaha Ekonomi Masyarakat	Jumlah Laporan Fasilitasi Pengembangan Usaha Ekonomi Masyarakat	1	5.185.400,00	0.00	0	0.00	0	0	0	0	0	
	7.01.01	PROGRAM PENUNJANG URUSAN PEMERINTAHAN DAERAH KABUPATEN/KOTA	Indeks Kepuasan Masyarakat (IKM) - Intern	95	0	0.00	15.997.966,00	0.00	15.997.966,00	0	15.997.966,00	0	0	Kelurahan Sentul
	7.01.01	PROGRAM PENUNJANG URUSAN PEMERINTAHAN DAERAH KABUPATEN/KOTA	Indeks Kepuasan Masyarakat (IKM) - Intern	95	0	0.00	15.997.966,00	0.00	15.997.966,00	0	15.997.966,00	0	0	Kelurahan Sentul
	7.01.01.2.01	Perencanaan, Penganggaran, dan Evaluasi Kinerja Perangkat Daerah	Persentase penyusunan dokumen perencanaan dan pelaporan yang tepat waktu dan sesuai standar	100	2.100.000,00	0.00	0	0.00	0	0	0	0	0	
	7.01.01.2.01.0001	Penyusunan Dokumen Perencanaan Perangkat Daerah	Jumlah Dokumen Perencanaan Perangkat Daerah	10	1.050.000,00	5.00	0	5.00	0	5	0	50	0	
	7.01.01.2.01.0007	Evaluasi Kinerja Perangkat Daerah	Jumlah Laporan Evaluasi Kinerja Perangkat Daerah	1	1.050.000,00	0.24	0	0.24	0	0.24	0	24	0	
	7.01.01.2.02	Administrasi Keuangan Perangkat Daerah	Persentase pelayanan administrasi keuangan perangkat daerah sesuai standar	100	1.140.000,00	0.00	0	0.00	0	0	0	0	0	
	7.01.01.2.02.0007	Koordinasi dan Penyusunan Laporan Keuangan Bulanan/ Triwulanan/ Semesteran SKPD	Jumlah Laporan Keuangan Bulanan/ Triwulanan/ Semesteran SKPD dan Laporan Koordinasi Penyusunan Laporan Keuangan Bulanan/Triwulanan/Semesteran SKPD	4	1.140.000,00	1.00	0	1.00	0	1	0	25	0	
	7.01.01.2.05	Administrasi Kepegawaian Perangkat Daerah	Persentase pelayanan administrasi kepegawaian perangkat daerah yang sesuai standar	100	10.000.000,00	0.00	0	0.00	0	0	0	0	0	

No	Kode	Uraian Program/Kegiatan/Subkegiatan	Indikator Kinerja Program/Kegiatan/Subkegiatan	Target Kinerja dan Anggaran RKPD Tahun berjalan yang dievaluasi (Tahun 2026) yang Dievaluasi		Realisasi Kinerja Pada Triwulan		Realisasi Capaian Kinerja dan Anggaran RKPD yang Dievaluasi (Tahun 2026)		Realisasi Kinerja dan Anggaran RPJMD s.d Tahun Lalu (Akhir Tahun Pelaksanaan RKPD Tahun 2025 (%)		Tingkat Capaian Kinerja dan Realisasi Anggaran RPJMD Tahun Berjalan		Perangkat Daerah Penanggung jawab
				K	Rp.	I		K	Rp.	K	Rp.	K	Rp.	
						K	Rp.							
1	2	3	4	5		6		7		8		9		10
	7.01.01.2.05.0010	Sosialisasi Peraturan Perundang-Undangan	Jumlah Orang yang Mengikuti Sosialisasi Peraturan Perundang-Undangan	13	10.000.000,00	0.00	0	0.00	0	0	0	0	0	
	7.01.01.2.06	Administrasi Umum Perangkat Daerah	Persentase ketersediaan administrasi umum perangkat daerah sesuai standar	100	38.259.141,00	0.00	7.240.801,00	0.00	7.240.801,00	0	7.240.801,00	0	18.9	
	7.01.01.2.06.0001	Penyediaan Komponen Instalasi Listrik/Penerangan Bangunan Kantor	Jumlah Paket Komponen Instalasi Listrik/Penerangan Bangunan Kantor yang Disediakan	1	3.246.800,00	1.00	0	1.00	0	1	0	100	0	
	7.01.01.2.06.0002	Penyediaan Peralatan dan Perlengkapan Kantor	Jumlah Paket Peralatan dan Perlengkapan Kantor yang Disediakan	1	8.325.200,00	0.00	0	0.00	0	0	0	0	0	
	7.01.01.2.06.0003	Penyediaan Peralatan Rumah Tangga	Jumlah Paket Peralatan Rumah Tangga yang Disediakan	3	3.772.141,00	1.00	3.750.801,00	1.00	3.750.801,00	1	3.750.801,00	33.3	99.4	
	7.01.01.2.06.0004	Penyediaan Bahan Logistik Kantor	Jumlah Paket Bahan Logistik Kantor yang Disediakan	1	20.560.000,00	0.24	3.490.000,00	0.24	3.490.000,00	0.24	3.490.000,00	24	17	
	7.01.01.2.06.0005	Penyediaan Barang Cetakan dan Penggandaan	Jumlah Paket Barang Cetakan dan Penggandaan yang Disediakan	1	2.355.000,00	0.25	0	0.25	0	0.25	0	25	0	
	7.01.01.2.07	Pengadaan Barang Milik Daerah Penunjang Urusan Pemerintah Daerah	Persentase Penyediaan Barang Milik Daerah Penunjang Urusan sesuai kebutuhan	100	0	0.00	0	0.00	0	0	0	0	0	
	7.01.01.2.07.0006	Pengadaan Peralatan dan Mesin Lainnya	Jumlah Unit Peralatan dan Mesin Lainnya yang Disediakan	0	0	5494500.00	0	5494500.00	0	5494500	0	0	0	
	7.01.01.2.08	Penyediaan Jasa Penunjang Urusan Pemerintahan Daerah	Persentase penyediaan jasa penunjang urusan sesuai standar	100	16.776.000,00	0.00	2.859.065,00	0.00	2.859.065,00	0	2.859.065,00	0	17	
	7.01.01.2.08.0002	Penyediaan Jasa Komunikasi, Sumber Daya Air dan Listrik	Jumlah Laporan Penyediaan Jasa Komunikasi, Sumber Daya Air dan Listrik yang Disediakan	36	16.776.000,00	9.00	2.859.065,00	9.00	2.859.065,00	9	2.859.065,00	25	17	
	7.01.01.2.09	Pemeliharaan Barang Milik Daerah Penunjang Urusan Pemerintahan Daerah	Persentase Barang Milik Daerah yang terpelihara sesuai kebutuhan	100	7.500.300,00	0.00	5.898.100,00	0.00	5.898.100,00	0	5.898.100,00	0	78.6	
	7.01.01.2.09.0002	Penyediaan Jasa Pemeliharaan, Biaya Pemeliharaan, Pajak dan Perizinan Kendaraan Dinas Operasional atau Lapangan	Jumlah Kendaraan Dinas Operasional atau Lapangan yang Dipelihara dan dibayarkan Pajak dan Perizinannya	6	2.980.000,00	6.00	1.377.800,00	6.00	1.377.800,00	6	1.377.800,00	100	46.2	
	7.01.01.2.09.0006	Pemeliharaan Peralatan dan Mesin Lainnya	Jumlah Peralatan dan Mesin Lainnya yang Dipelihara	23	4.520.300,00	12.00	4.520.300,00	12.00	4.520.300,00	12	4.520.300,00	52.2	100	
	7.01.02	PROGRAM PENYELENGGARAAN PEMERINTAHAN DAN PELAYANAN PUBLIK	Persentase pelayanan dan pengaduan yang diselesaikan sesuai dengan standar pelayanan	100	0	0.00	64.007.979,00	0.00	64.007.979,00	0	64.007.979,00	0	0	Kelurahan Sentul
	7.01.02.2.01	Koordinasi Penyelenggaraan Kegiatan Pemerintahan di Tingkat Kecamatan	Persentase cakupan pengamanan wilayah yang dilaksanakan	100	251.892.000,00	0.00	61.607.979,00	0.00	61.607.979,00	0	61.607.979,00	0	24.5	
	7.01.02.2.01	Koordinasi Penyelenggaraan Kegiatan Pemerintahan di Tingkat Kecamatan	Persentase ganguan trantibum yang ditindaklanjuti	100	251.892.000,00	0.00	61.607.979,00	0.00	61.607.979,00	0	61.607.979,00	0	24.5	
	7.01.02.2.01	Koordinasi Penyelenggaraan Kegiatan Pemerintahan di Tingkat Kecamatan	Persentase penyelenggaraan pemerintahan yang dilaksakan	100	251.892.000,00	0.00	61.607.979,00	0.00	61.607.979,00	0	61.607.979,00	0	24.5	
	7.01.02.2.01.0001	Koordinasi/Sinergi Perencanaan dan Pelaksanaan Kegiatan Pemerintahan dengan Perangkat Daerah dan Instansi Vertikal Terkait	Jumlah Laporan Koordinasi/Sinergi Perencanaan dan Pelaksanaan Kegiatan Pemerintahan dengan Perangkat Daerah dan Instansi Vertikal Terkait	2	2.100.000,00	1.00	0	1.00	0	1	0	50	0	
	7.01.02.2.01.0002	Peningkatan Efektifitas Kegiatan Pemerintahan di Tingkat Kecamatan	Jumlah Dokumen Peningkatan Efektifitas Kegiatan Pemerintahan di Tingkat Kecamatan	12	249.792.000,00	3.00	61.607.979,00	3.00	61.607.979,00	3	61.607.979,00	25	24.7	
	7.01.02.2.02	Penyelenggaraan Urusan Pemerintahan yang Tidak Dilaksanakan oleh Unit Kerja Perangkat Daerah yang Ada di Kecamatan	persentase kegiatan pelayanan dan penanganan pengaduan yang ditindaklanjuti	100	21.680.000,00	0.00	2.400.000,00	0.00	2.400.000,00	0	2.400.000,00	0	11.1	
	7.01.02.2.02	Penyelenggaraan Urusan Pemerintahan yang Tidak Dilaksanakan oleh Unit Kerja Perangkat Daerah yang Ada di Kecamatan	Persentase sarana dan prasaranan yang tersedia/terpelihara	100	21.680.000,00	0.00	2.400.000,00	0.00	2.400.000,00	0	2.400.000,00	0	11.1	
	7.01.02.2.02.0001	Perencanaan Kegiatan Pelayanan kepada Masyarakat di Kecamatan	Jumlah Dokumen Perencanaan Kegiatan Pelayanan kepada Masyarakat di Kecamatan	2	1.680.000,00	0.00	0	0.00	0	0	0	0	0	
	7.01.02.2.02.0003	Peningkatan Efektifitas Pelaksanaan Pelayanan kepada Masyarakat di Wilayah Kecamatan	Jumlah Laporan Peningkatan Efektifitas Pelaksanaan Pelayanan kepada Masyarakat di Wilayah Kecamatan	2	20.000.000,00	0.50	2.400.000,00	0.50	2.400.000,00	0.5	2.400.000,00	25	12	
	7.01.03	PROGRAM PEMBERDAYAAN MASYARAKAT DESA DAN KELURAHAN	Jumlah kelompok masyarakat yang aktif dalam kegiatan ekonomi produktif	7	0	0.00	5.617.500,00	0.00	5.617.500,00	0	5.617.500,00	0	0	Kelurahan Sentul
	7.01.03	PROGRAM PEMBERDAYAAN MASYARAKAT DESA DAN KELURAHAN	Persentase sarana prasarana lingkungan sesuai standard	100	0	0.00	5.617.500,00	0.00	5.617.500,00	0	5.617.500,00	0	0	Kelurahan Sentul

No	Kode	Uraian Program/Kegiatan/Subkegiatan	Indikator Kinerja Program/Kegiatan/Subkegiatan	Target Kinerja dan Anggaran RKPD Tahun berjalan yang dievaluasi (Tahun 2026) yang Dievaluasi		Realisasi Kinerja Pada Triwulan		Realisasi Capaian Kinerja dan Anggaran RKPD yang Dievaluasi (Tahun 2026)		Realisasi Kinerja dan Anggaran RPJMD s.d Tahun Lalu (Akhir Tahun Pelaksanaan RKPD Tahun 2025 (%)		Tingkat Capaian Kinerja dan Realisasi Anggaran RPJMD Tahun Berjalan		Perangkat Daerah Penanggung jawab
				K	Rp.	I		K	Rp.	K	Rp.	K	Rp.	
						K	Rp.							
1	2	3	4	5		6		7		8		9		10
	7.01.03.2.02	Kegiatan Pemberdayaan Kelurahan	Persentase usulan masyarakat yang terakomodir	100	814.014.100,00	0.00	3.000.000,00	0.00	3.000.000,00	0	3.000.000,00	0	0.4	
	7.01.03.2.02.0001	Peningkatan Partisipasi Masyarakat dalam Forum Musyawarah Perencanaan Pembangunan di Kelurahan	Jumlah Lembaga Kemasyarakatan yang Berpartisipasi dalam Forum Musyawarah Perencanaan Pembangunan di Kelurahan	6	21.511.600,00	6.00	3.000.000,00	6.00	3.000.000,00	6	3.000.000,00	100	13.9	
	7.01.03.2.02.0002	Pembangunan Sarana dan Prasarana Kelurahan	Jumlah Sarana dan Prasarana Kelurahan yang Terbangun	0	542.500.000,00	0.00	0	0.00	0	0	0	0	0	
	7.01.03.2.02.0003	Pemberdayaan Masyarakat di Kelurahan	Jumlah Pokmas dan Ormas yang Melaksanakan Pemberdayaan Masyarakat di Kelurahan	31	250.002.500,00	0.00	0	0.00	0	0	0	0	0	
	7.01.03.2.03	Pemberdayaan Lembaga Kemasyarakatan Tingkat Kecamatan	Persentase kegiatan pemberdayaan kesejahteraan masyarakat yang dilaksanakan	100	53.850.000,00	0.00	2.617.500,00	0.00	2.617.500,00	0	2.617.500,00	0	4.9	
	7.01.03.2.03	Pemberdayaan Lembaga Kemasyarakatan Tingkat Kecamatan	Persentase kegiatan pemberdayaan perekonomian masyarakat yang dilaksanakan	100	53.850.000,00	0.00	2.617.500,00	0.00	2.617.500,00	0	2.617.500,00	0	4.9	
	7.01.03.2.03.0002	Peningkatan Kapasitas Lembaga Kemasyarakatan	Jumlah Lembaga Kemasyarakatan yang Ditingkatkan Kapasitasnya	0	50.350.000,00	6.00	2.617.500,00	6.00	2.617.500,00	6	2.617.500,00	0	5.2	
	7.01.03.2.03.0004	Fasilitasi Pengembangan Usaha Ekonomi Masyarakat	Jumlah Laporan Fasilitasi Pengembangan Usaha Ekonomi Masyarakat	0	3.500.000,00	0.00	0	0.00	0	0	0	0	0	
	7.01.01	PROGRAM PENUNJANG URUSAN PEMERINTAHAN DAERAH KABUPATEN/KOTA	Indeks Kepuasan Masyarakat (IKM) - Intern	94.5	0	0.00	12.534.876,00	0.00	12.534.876,00	0	12.534.876,00	0	0	Kelurahan Kauman
	7.01.01.2.01	Perencanaan, Penganggaran, dan Evaluasi Kinerja Perangkat Daerah	Persentase penyusunan dokumen perencanaan dan pelaporan yang tepat waktu dan sesuai standar	100	4.070.000,00	0.00	0	0.00	0	0	0	0	0	
	7.01.01.2.01.0001	Penyusunan Dokumen Perencanaan Perangkat Daerah	Jumlah Dokumen Perencanaan Perangkat Daerah	2	2.325.000,00	0.00	0	0.00	0	0	0	0	0	
	7.01.01.2.01.0007	Evaluasi Kinerja Perangkat Daerah	Jumlah Laporan Evaluasi Kinerja Perangkat Daerah	4	1.745.000,00	0.00	0	0.00	0	0	0	0	0	
	7.01.01.2.02	Administrasi Keuangan Perangkat Daerah	Persentase pelayanan administrasi keuangan perangkat daerah sesuai standar	100	835.000,00	0.00	0	0.00	0	0	0	0	0	
	7.01.01.2.02.0007	Koordinasi dan Penyusunan Laporan Keuangan Bulanan/ Triwulanan/ Semesteran SKPD	Jumlah Laporan Keuangan Bulanan/ Triwulanan/ Semesteran SKPD dan Laporan Koordinasi Penyusunan Laporan Keuangan Bulanan/Triwulanan/Semesteran SKPD	4	835.000,00	0.00	0	0.00	0	0	0	0	0	
	7.01.01.2.05	Administrasi Kepegawaian Perangkat Daerah	Persentase pelayanan administrasi kepegawaian perangkat daerah yang sesuai standar	100	10.026.334,00	0.00	0	0.00	0	0	0	0	0	
	7.01.01.2.05.0010	Sosialisasi Peraturan Perundang-Undangan	Jumlah Orang yang Mengikuti Sosialisasi Peraturan Perundang-Undangan	65	10.026.334,00	0.00	0	0.00	0	0	0	0	0	
	7.01.01.2.06	Administrasi Umum Perangkat Daerah	Persentase ketersediaan administrasi umum perangkat daerah sesuai standar	100	19.563.000,00	0.00	7.832.964,00	0.00	7.832.964,00	0	7.832.964,00	0	40	
	7.01.01.2.06.0001	Penyediaan Komponen Instalasi Listrik/Penerangan Bangunan Kantor	Jumlah Paket Komponen Instalasi Listrik/Penerangan Bangunan Kantor yang Disediakan	1	2.963.400,00	0.00	1.497.050,00	0.00	1.497.050,00	0	1.497.050,00	0	50.5	
	7.01.01.2.06.0002	Penyediaan Peralatan dan Perlengkapan Kantor	Jumlah Paket Peralatan dan Perlengkapan Kantor yang Disediakan	1	4.780.700,00	0.00	1.695.964,00	0.00	1.695.964,00	0	1.695.964,00	0	35.5	
	7.01.01.2.06.0003	Penyediaan Peralatan Rumah Tangga	Jumlah Paket Peralatan Rumah Tangga yang Disediakan	1	3.475.800,00	0.00	3.274.350,00	0.00	3.274.350,00	0	3.274.350,00	0	94.2	
	7.01.01.2.06.0004	Penyediaan Bahan Logistik Kantor	Jumlah Paket Bahan Logistik Kantor yang Disediakan	1	6.748.300,00	0.00	1.078.500,00	0.00	1.078.500,00	0	1.078.500,00	0	16	
	7.01.01.2.06.0005	Penyediaan Barang Cetakan dan Penggandaan	Jumlah Paket Barang Cetakan dan Penggandaan yang Disediakan	2	1.594.800,00	0.00	287.100,00	0.00	287.100,00	0	287.100,00	0	18	
	7.01.01.2.07	Pengadaan Barang Milik Daerah Penunjang Urusan Pemerintah Daerah			0		0		0	0	0	0	0	
	7.01.01.2.07.0006	Pengadaan Peralatan dan Mesin Lainnya			0		0		0	0	0	0	0	
	7.01.01.2.08	Penyediaan Jasa Penunjang Urusan Pemerintahan Daerah	Persentase penyediaan jasa penunjang urusan sesuai standar	100	45.000.000,00	0.00	2.865.812,00	0.00	2.865.812,00	0	2.865.812,00	0	6.4	
	7.01.01.2.08.0002	Penyediaan Jasa Komunikasi, Sumber Daya Air dan Listrik	Jumlah Laporan Penyediaan Jasa Komunikasi, Sumber Daya Air dan Listrik yang Disediakan	2	45.000.000,00	0.00	2.865.812,00	0.00	2.865.812,00	0	2.865.812,00	0	6.4	
	7.01.01.2.09	Pemeliharaan Barang Milik Daerah Penunjang Urusan Pemerintahan Daerah	Persentase Barang Milik Daerah yang terpelihara sesuai kebutuhan	100	1.836.100,00	0.00	1.836.100,00	0.00	1.836.100,00	0	1.836.100,00	0	100	

No	Kode	Uraian Program/Kegiatan/Subkegiatan	Indikator Kinerja Program/Kegiatan/Subkegiatan	Target Kinerja dan Anggaran RKPD Tahun berjalan yang dievaluasi (Tahun 2026) yang Dievaluasi		Realisasi Kinerja Pada Triwulan		Realisasi Capaian Kinerja dan Anggaran RKPD yang Dievaluasi (Tahun 2026)		Realisasi Kinerja dan Anggaran RPJMD s.d Tahun Lalu (Akhir Tahun Pelaksanaan RKPD Tahun 2025 (%)		Tingkat Capaian Kinerja dan Realisasi Anggaran RPJMD Tahun Berjalan		Perangkat Daerah Penanggung jawab
				K	Rp.	I		K	Rp.	K	Rp.	K	Rp.	
						K	Rp.							
1	2	3	4	5		6		7		8		9		10
	7.01.01.2.09.0002	Penyediaan Jasa Pemeliharaan, Biaya Pemeliharaan, Pajak dan Perizinan Kendaraan Dinas Operasional atau Lapangan	Jumlah Kendaraan Dinas Operasional atau Lapangan yang Dipelihara dan dibayarkan Pajak dan Perizinannya	6	1.026.100,00	0.00	1.026.100,00	0.00	1.026.100,00	0	1.026.100,00	0	100	
	7.01.01.2.09.0006	Pemeliharaan Peralatan dan Mesin Lainnya	Jumlah Peralatan dan Mesin Lainnya yang Dipelihara	4	810.000,00	0.00	810.000,00	0.00	810.000,00	0	810.000,00	0	100	
	7.01.02	PROGRAM PENYELENGGARAAN PEMERINTAHAN DAN PELAYANAN PUBLIK	Persentase pelayanan dan pengaduan yang diselesaikan sesuai dengan standar pelayanan	100	0	0.00	78.608.820,00	0.00	78.608.820,00	0	78.608.820,00	0	0	Kelurahan Kauman
	7.01.02.2.01	Koordinasi Penyelenggaraan Kegiatan Pemerintahan di Tingkat Kecamatan	Persentase cakupan pengamanan wilayah yang dilaksanakan	100	248.672.200,00	0.00	65.808.820,00	0.00	65.808.820,00	0	65.808.820,00	0	26.5	
	7.01.02.2.01	Koordinasi Penyelenggaraan Kegiatan Pemerintahan di Tingkat Kecamatan	Persentase ganguan trantibum yang ditindaklanjuti	100	248.672.200,00	0.00	65.808.820,00	0.00	65.808.820,00	0	65.808.820,00	0	26.5	
	7.01.02.2.01	Koordinasi Penyelenggaraan Kegiatan Pemerintahan di Tingkat Kecamatan	Persentase penyelenggaraan pemerintahan yang dilaksakan	100	248.672.200,00	0.00	65.808.820,00	0.00	65.808.820,00	0	65.808.820,00	0	26.5	
	7.01.02.2.01.0001	Koordinasi/Sinergi Perencanaan dan Pelaksanaan Kegiatan Pemerintahan dengan Perangkat Daerah dan Instansi Vertikal Terkait	Jumlah Laporan Koordinasi/Sinergi Perencanaan dan Pelaksanaan Kegiatan Pemerintahan dengan Perangkat Daerah dan Instansi Vertikal Terkait	2	8.050.000,00	0.00	1.750.000,00	0.00	1.750.000,00	0	1.750.000,00	0	21.7	
	7.01.02.2.01.0002	Peningkatan Efektifitas Kegiatan Pemerintahan di Tingkat Kecamatan	Jumlah Dokumen Peningkatan Efektifitas Kegiatan Pemerintahan di Tingkat Kecamatan	12	240.622.200,00	0.00	64.058.820,00	0.00	64.058.820,00	0	64.058.820,00	0	26.6	
	7.01.02.2.02	Penyelenggaraan Urusan Pemerintahan yang Tidak Dilaksanakan oleh Unit Kerja Perangkat Daerah yang Ada di Kecamatan	persentase kegiatan pelayanan dan penanganan pengaduan yang ditindaklanjuti	100	25.950.000,00	0.00	12.800.000,00	0.00	12.800.000,00	0	12.800.000,00	0	49.3	
	7.01.02.2.02	Penyelenggaraan Urusan Pemerintahan yang Tidak Dilaksanakan oleh Unit Kerja Perangkat Daerah yang Ada di Kecamatan	Persentase sarana dan prasaranan yang tersedia/terpelihara	100	25.950.000,00	0.00	12.800.000,00	0.00	12.800.000,00	0	12.800.000,00	0	49.3	
	7.01.02.2.02.0001	Perencanaan Kegiatan Pelayanan kepada Masyarakat di Kecamatan	Jumlah Dokumen Perencanaan Kegiatan Pelayanan kepada Masyarakat di Kecamatan	2	750.000,00	0.00	0	0.00	0	0	0	0	0	
	7.01.02.2.02.0003	Peningkatan Efektifitas Pelaksanaan Pelayanan kepada Masyarakat di Wilayah Kecamatan	Jumlah Laporan Peningkatan Efektifitas Pelaksanaan Pelayanan kepada Masyarakat di Wilayah Kecamatan	1	25.200.000,00	0.00	12.800.000,00	0.00	12.800.000,00	0	12.800.000,00	0	50.8	
	7.01.03	PROGRAM PEMBERDAYAAN MASYARAKAT DESA DAN KELURAHAN	Jumlah kelompok masyarakat yang aktif dalam kegiatan ekonomi produktif	7	0	0.00	35.213.700,00	0.00	35.213.700,00	0	35.213.700,00	0	0	Kelurahan Kauman
	7.01.03	PROGRAM PEMBERDAYAAN MASYARAKAT DESA DAN KELURAHAN	Persentase sarana prasarana lingkungan sesuai standard	100	0	0.00	35.213.700,00	0.00	35.213.700,00	0	35.213.700,00	0	0	Kelurahan Kauman
	7.01.03.2.02	Kegiatan Pemberdayaan Kelurahan	Persentase usulan masyarakat yang terakomodir	100	806.902.739,00	0.00	8.655.800,00	0.00	8.655.800,00	0	8.655.800,00	0	1.1	
	7.01.03.2.02.0001	Peningkatan Partisipasi Masyarakat dalam Forum Musyawarah Perencanaan Pembangunan di Kelurahan	Jumlah Lembaga Kemasyarakatan yang Berpartisipasi dalam Forum Musyawarah Perencanaan Pembangunan di Kelurahan	6	20.230.800,00	0.00	4.155.800,00	0.00	4.155.800,00	0	4.155.800,00	0	20.5	
	7.01.03.2.02.0002	Pembangunan Sarana dan Prasarana Kelurahan	Jumlah Sarana dan Prasarana Kelurahan yang Terbangun	29	599.490.439,00	0.00	0	0.00	0	0	0	0	0	
	7.01.03.2.02.0003	Pemberdayaan Masyarakat di Kelurahan	Jumlah Pokmas dan Ormas yang Melaksanakan Pemberdayaan Masyarakat di Kelurahan	9	187.181.500,00	3727500.00	4.500.000,00	3727500.00	4.500.000,00	3727500	4.500.000,00	41416666.7	2.4	
	7.01.03.2.03	Pemberdayaan Lembaga Kemasyarakatan Tingkat Kecamatan	Persentase kegiatan pemberdayaan kesejahteraan masyarakat yang dilaksanakan	100	46.702.400,00	0.00	26.557.900,00	0.00	26.557.900,00	0	26.557.900,00	0	56.9	
	7.01.03.2.03	Pemberdayaan Lembaga Kemasyarakatan Tingkat Kecamatan	Persentase kegiatan pemberdayaan perekonomian masyarakat yang dilaksanakan	100	46.702.400,00	0.00	26.557.900,00	0.00	26.557.900,00	0	26.557.900,00	0	56.9	
	7.01.03.2.03.0002	Peningkatan Kapasitas Lembaga Kemasyarakatan	Jumlah Lembaga Kemasyarakatan yang Ditingkatkan Kapasitasnya	7	46.702.400,00	0.00	26.557.900,00	0.00	26.557.900,00	0	26.557.900,00	0	56.9	
	7.01.03.2.03.0004	Fasilitasi Pengembangan Usaha Ekonomi Masyarakat	Jumlah Laporan Fasilitasi Pengembangan Usaha Ekonomi Masyarakat	2	0	0.00	0	0.00	0	0	0	0	0	
	7.01.01	PROGRAM PENUNJANG URUSAN PEMERINTAHAN DAERAH KABUPATEN/KOTA	Indeks Kepuasan Masyarakat (IKM) - Intern	95	0	0.00	16.360.318,00	0.00	16.360.318,00	0	16.360.318,00	0	0	Kelurahan Tanggung
	7.01.01.2.01	Perencanaan, Penganggaran, dan Evaluasi Kinerja Perangkat Daerah	Persentase penyusunan dokumen perencanaan dan pelaporan yang tepat waktu dan sesuai standar		127.200,00	0.00	127.100,00	0.00	127.100,00	0	127.100,00	0	99.9	
	7.01.01.2.01.0001	Penyusunan Dokumen Perencanaan Perangkat Daerah	Jumlah Dokumen Perencanaan Perangkat Daerah	3	63.600,00	0.00	63.500,00	0.00	63.500,00	0	63.500,00	0	99.8	

No	Kode	Uraian Program/Kegiatan/Subkegiatan	Indikator Kinerja Program/Kegiatan/Subkegiatan	Target Kinerja dan Anggaran RKPD Tahun berjalan yang dievaluasi (Tahun 2026) yang Dievaluasi		Realisasi Kinerja Pada Triwulan		Realisasi Capaian Kinerja dan Anggaran RKPD yang Dievaluasi (Tahun 2026)		Realisasi Kinerja dan Anggaran RPJMD s.d Tahun Lalu (Akhir Tahun Pelaksanaan RKPD Tahun 2025 (%)		Tingkat Capaian Kinerja dan Realisasi Anggaran RPJMD Tahun Berjalan		Perangkat Daerah Penanggung jawab
				K	Rp.	I		K	Rp.	K	Rp.	K	Rp.	
						K	Rp.							
1	2	3	4	5		6		7		8		9		10
	7.01.01.2.01.0007	Evaluasi Kinerja Perangkat Daerah	Jumlah Laporan Evaluasi Kinerja Perangkat Daerah	4	63.600,00	0.00	63.600,00	0.00	63.600,00	0	63.600,00	0	100	
	7.01.01.2.02	Administrasi Keuangan Perangkat Daerah	Persentase pelayanan administrasi keuangan perangkat daerah sesuai standar	100	63.600,00	0.00	63.600,00	0.00	63.600,00	0	63.600,00	0	100	
	7.01.01.2.02.0007	Koordinasi dan Penyusunan Laporan Keuangan Bulanan/ Triwulanan/ Semesteran SKPD	Jumlah Laporan Keuangan Bulanan/ Triwulanan/ Semesteran SKPD dan Laporan Koordinasi Penyusunan Laporan Keuangan Bulanan/Triwulanan/Semesteran SKPD	4	63.600,00	0.00	63.600,00	0.00	63.600,00	0	63.600,00	0	100	
	7.01.01.2.05	Administrasi Kepegawaian Perangkat Daerah	Persentase pelayanan administrasi kepegawaian perangkat daerah yang sesuai standar	100	25.437.600,00	0.00	0	0.00	0	0	0	0	0	
	7.01.01.2.05.0010	Sosialisasi Peraturan Perundang-Undangan	Jumlah Orang yang Mengikuti Sosialisasi Peraturan Perundang-Undangan	100	25.437.600,00	0.00	0	0.00	0	0	0	0	0	
	7.01.01.2.06	Administrasi Umum Perangkat Daerah	Persentase ketersediaan administrasi umum perangkat daerah sesuai standar	100	15.760.200,00	0.00	4.991.600,00	0.00	4.991.600,00	0	4.991.600,00	0	31.7	
	7.01.01.2.06.0001	Penyediaan Komponen Instalasi Listrik/Penerangan Bangunan Kantor	Jumlah Paket Komponen Instalasi Listrik/Penerangan Bangunan Kantor yang Disediakan	3	2.533.600,00	0.00	0	0.00	0	0	0	0	0	
	7.01.01.2.06.0002	Penyediaan Peralatan dan Perlengkapan Kantor	Jumlah Paket Peralatan dan Perlengkapan Kantor yang Disediakan	5	4.881.800,00	3551600.00	3.551.600,00	3551600.00	3.551.600,00	3551600	3.551.600,00	71032000	72.8	
	7.01.01.2.06.0003	Penyediaan Peralatan Rumah Tangga	Jumlah Paket Peralatan Rumah Tangga yang Disediakan	5	2.701.800,00	0.00	0	0.00	0	0	0	0	0	
	7.01.01.2.06.0004	Penyediaan Bahan Logistik Kantor	Jumlah Paket Bahan Logistik Kantor yang Disediakan	3	2.424.000,00	0.00	0	0.00	0	0	0	0	0	
	7.01.01.2.06.0005	Penyediaan Barang Cetakan dan Penggandaan	Jumlah Paket Barang Cetakan dan Penggandaan yang Disediakan	5	3.219.000,00	0.00	1.440.000,00	0.00	1.440.000,00	0	1.440.000,00	0	44.7	
	7.01.01.2.07	Pengadaan Barang Milik Daerah Penunjang Urusan Pemerintah Daerah	Persentase Penyediaan Barang Milik Daerah Penunjang Urusan sesuai kebutuhan	100	5.642.900,00	0.00	5.494.500,00	0.00	5.494.500,00	0	5.494.500,00	0	97.4	
	7.01.01.2.07.0006	Pengadaan Peralatan dan Mesin Lainnya	Jumlah Unit Peralatan dan Mesin Lainnya yang Disediakan	5	5.642.900,00	0.00	5.494.500,00	0.00	5.494.500,00	0	5.494.500,00	0	97.4	
	7.01.01.2.08	Penyediaan Jasa Penunjang Urusan Pemerintahan Daerah	Persentase penyediaan jasa penunjang urusan sesuai standar	100	35.256.300,00	0.00	5.683.518,00	0.00	5.683.518,00	0	5.683.518,00	0	16.1	
	7.01.01.2.08.0002	Penyediaan Jasa Komunikasi, Sumber Daya Air dan Listrik	Jumlah Laporan Penyediaan Jasa Komunikasi, Sumber Daya Air dan Listrik yang Disediakan	3	35.256.300,00	0.70	5.683.518,00	0.70	5.683.518,00	0.7	5.683.518,00	23.3	16.1	
	7.01.01.2.09	Pemeliharaan Barang Milik Daerah Penunjang Urusan Pemerintahan Daerah	Persentase Barang Milik Daerah yang terpelihara sesuai kebutuhan	100	6.315.700,00	0.00	0	0.00	0	0	0	0	0	
	7.01.01.2.09.0002	Penyediaan Jasa Pemeliharaan, Biaya Pemeliharaan, Pajak dan Perizinan Kendaraan Dinas Operasional atau Lapangan	Jumlah Kendaraan Dinas Operasional atau Lapangan yang Dipelihara dan dibayarkan Pajak dan Perizinannya	5	1.730.000,00	0.00	0	0.00	0	0	0	0	0	
	7.01.01.2.09.0006	Pemeliharaan Peralatan dan Mesin Lainnya	Jumlah Peralatan dan Mesin Lainnya yang Dipelihara	5	4.585.700,00	0.00	0	0.00	0	0	0	0	0	
	7.01.02	PROGRAM PENYELENGGARAAN PEMERINTAHAN DAN PELAYANAN PUBLIK	Persentase pelayanan dan pengaduan yang diselesaikan sesuai dengan standar pelayanan	100	0	0.00	66.000.000,00	0.00	66.000.000,00	0	66.000.000,00	0	0	Kelurahan Tanggung
	7.01.02.2.01	Koordinasi Penyelenggaraan Kegiatan Pemerintahan di Tingkat Kecamatan	Persentase cakupan pengamanan wilayah yang dilaksanakan	100	279.075.000,00	0.00	66.000.000,00	0.00	66.000.000,00	0	66.000.000,00	0	23.6	
	7.01.02.2.01	Koordinasi Penyelenggaraan Kegiatan Pemerintahan di Tingkat Kecamatan	Persentase ganguan trantibum yang ditindaklanjuti	100	279.075.000,00	0.00	66.000.000,00	0.00	66.000.000,00	0	66.000.000,00	0	23.6	
	7.01.02.2.01	Koordinasi Penyelenggaraan Kegiatan Pemerintahan di Tingkat Kecamatan	Persentase penyelenggaraan pemerintahan yang dilaksakan	100	279.075.000,00	0.00	66.000.000,00	0.00	66.000.000,00	0	66.000.000,00	0	23.6	
	7.01.02.2.01.0001	Koordinasi/Sinergi Perencanaan dan Pelaksanaan Kegiatan Pemerintahan dengan Perangkat Daerah dan Instansi Vertikal Terkait	Jumlah Laporan Koordinasi/Sinergi Perencanaan dan Pelaksanaan Kegiatan Pemerintahan dengan Perangkat Daerah dan Instansi Vertikal Terkait	3	5.775.000,00	0.00	0	0.00	0	0	0	0	0	
	7.01.02.2.01.0002	Peningkatan Efektifitas Kegiatan Pemerintahan di Tingkat Kecamatan	Jumlah Dokumen Peningkatan Efektifitas Kegiatan Pemerintahan di Tingkat Kecamatan	3	273.300.000,00	0.00	66.000.000,00	0.00	66.000.000,00	0	66.000.000,00	0	24.1	
	7.01.02.2.02	Penyelenggaraan Urusan Pemerintahan yang Tidak Dilaksanakan oleh Unit Kerja Perangkat Daerah yang Ada di Kecamatan	persentase kegiatan pelayanan dan penanganan pengaduan yang ditindaklanjuti	100	20.067.941,00	0.00	0	0.00	0	0	0	0	0	

No	Kode	Uraian Program/Kegiatan/Subkegiatan	Indikator Kinerja Program/Kegiatan/Subkegiatan	Target Kinerja dan Anggaran RKPD Tahun berjalan yang dievaluasi (Tahun 2026) yang Dievaluasi		Realisasi Kinerja Pada Triwulan		Realisasi Capaian Kinerja dan Anggaran RKPD yang Dievaluasi (Tahun 2026)		Realisasi Kinerja dan Anggaran RPJMD s.d Tahun Lalu (Akhir Tahun Pelaksanaan RKPD Tahun 2025 (%)		Tingkat Capaian Kinerja dan Realisasi Anggaran RPJMD Tahun Berjalan		Perangkat Daerah Penanggung jawab
				K	Rp.	I		K	Rp.	K	Rp.	K	Rp.	
						K	Rp.							
1	2	3	4	5		6		7		8		9		10
	7.01.02.2.02	Penyelenggaraan Urusan Pemerintahan yang Tidak Dilaksanakan oleh Unit Kerja Perangkat Daerah yang Ada di Kecamatan	Persentase sarana dan prasaranan yang tersedia/terpelihara	100	20.067.941,00	0.00	0	0.00	0	0	0	0	0	
	7.01.02.2.02.0001	Perencanaan Kegiatan Pelayanan kepada Masyarakat di Kecamatan	Jumlah Dokumen Perencanaan Kegiatan Pelayanan kepada Masyarakat di Kecamatan	3	67.941,00	0.00	0	0.00	0	0	0	0	0	
	7.01.02.2.02.0003	Peningkatan Efektifitas Pelaksanaan Pelayanan kepada Masyarakat di Wilayah Kecamatan	Jumlah Laporan Peningkatan Efektifitas Pelaksanaan Pelayanan kepada Masyarakat di Wilayah Kecamatan	4	20.000.000,00	0.00	0	0.00	0	0	0	0	0	
	7.01.03	PROGRAM PEMBERDAYAAN MASYARAKAT DESA DAN KELURAHAN	Jumlah kelompok masyarakat yang aktif dalam kegiatan ekonomi produktif	7	0	0.00	10.419.300,00	0.00	10.419.300,00	0	10.419.300,00	0	0	Kelurahan Tanggung
	7.01.03	PROGRAM PEMBERDAYAAN MASYARAKAT DESA DAN KELURAHAN	Persentase sarana prasarana lingkungan sesuai standard	100	0	0.00	10.419.300,00	0.00	10.419.300,00	0	10.419.300,00	0	0	Kelurahan Tanggung
	7.01.03.2.02	Kegiatan Pemberdayaan Kelurahan	Persentase usulan masyarakat yang terakomodir	100	873.072.600,00	0.00	10.419.300,00	0.00	10.419.300,00	0	10.419.300,00	0	1.2	
	7.01.03.2.02.0001	Peningkatan Partisipasi Masyarakat dalam Forum Musyawarah Perencanaan Pembangunan di Kelurahan	Jumlah Lembaga Kemasyarakatan yang Berpartisipasi dalam Forum Musyawarah Perencanaan Pembangunan di Kelurahan	3	17.416.800,00	1.00	6.691.800,00	1.00	6.691.800,00	1	6.691.800,00	33.3	38.4	
	7.01.03.2.02.0002	Pembangunan Sarana dan Prasarana Kelurahan	Jumlah Sarana dan Prasarana Kelurahan yang Terbangun	33	600.000.000,00	0.00	0	0.00	0	0	0	0	0	
	7.01.03.2.02.0003	Pemberdayaan Masyarakat di Kelurahan	Jumlah Pokmas dan Ormas yang Melaksanakan Pemberdayaan Masyarakat di Kelurahan	11	255.655.800,00	0.00	3.727.500,00	0.00	3.727.500,00	0	3.727.500,00	0	1.5	
	7.01.03.2.03	Pemberdayaan Lembaga Kemasyarakatan Tingkat Kecamatan	Persentase kegiatan pemberdayaan kesejahteraan masyarakat yang dilaksanakan	100	49.112.600,00	0.00	0	0.00	0	0	0	0	0	
	7.01.03.2.03	Pemberdayaan Lembaga Kemasyarakatan Tingkat Kecamatan	Persentase kegiatan pemberdayaan perekonomian masyarakat yang dilaksanakan	100	49.112.600,00	0.00	0	0.00	0	0	0	0	0	
	7.01.03.2.03.0002	Peningkatan Kapasitas Lembaga Kemasyarakatan	Jumlah Lembaga Kemasyarakatan yang Ditingkatkan Kapasitasnya	11	49.049.000,00	0.00	0	0.00	0	0	0	0	0	
	7.01.03.2.03.0004	Fasilitasi Pengembangan Usaha Ekonomi Masyarakat	Jumlah Laporan Fasilitasi Pengembangan Usaha Ekonomi Masyarakat	4	63.600,00	1.00	0	1.00	0	1	0	25	0	
	7.01.01	PROGRAM PENUNJANG URUSAN PEMERINTAHAN DAERAH KABUPATEN/KOTA	Indeks Kepuasan Masyarakat (IKM) - Intern	95	0	0.00	14.693.611,00	0.00	14.693.611,00	0	14.693.611,00	0	0	Kelurahan Bendo
	7.01.01.2.01	Perencanaan, Penganggaran, dan Evaluasi Kinerja Perangkat Daerah	Persentase penyusunan dokumen perencanaan dan pelaporan yang tepat waktu dan sesuai standar	100	1.613.600,00	0.00	0	0.00	0	0	0	0	0	
	7.01.01.2.01.0001	Penyusunan Dokumen Perencanaan Perangkat Daerah	Jumlah Dokumen Perencanaan Perangkat Daerah	10	581.200,00	1.00	0	1.00	0	1	0	10	0	
	7.01.01.2.01.0007	Evaluasi Kinerja Perangkat Daerah	Jumlah Laporan Evaluasi Kinerja Perangkat Daerah	4	1.032.400,00	0.00	0	0.00	0	0	0	0	0	
	7.01.01.2.02	Administrasi Keuangan Perangkat Daerah	Persentase pelayanan administrasi keuangan perangkat daerah sesuai standar	100	506.800,00	0.00	0	0.00	0	0	0	0	0	
	7.01.01.2.02.0007	Koordinasi dan Penyusunan Laporan Keuangan Bulanan/ Triwulanan/ Semesteran SKPD	Jumlah Laporan Keuangan Bulanan/ Triwulanan/ Semesteran SKPD dan Laporan Koordinasi Penyusunan Laporan Keuangan Bulanan/Triwulanan/Semesteran SKPD	4	506.800,00	0.00	0	0.00	0	0	0	0	0	
	7.01.01.2.05	Administrasi Kepegawaian Perangkat Daerah	Persentase pelayanan administrasi kepegawaian perangkat daerah yang sesuai standar	100	12.528.600,00	0.00	0	0.00	0	0	0	0	0	
	7.01.01.2.05.0010	Sosialisasi Peraturan Perundang-Undangan	Jumlah Orang yang Mengikuti Sosialisasi Peraturan Perundang-Undangan	100	12.528.600,00	0.00	0	0.00	0	0	0	0	0	
	7.01.01.2.06	Administrasi Umum Perangkat Daerah	Persentase ketersediaan administrasi umum perangkat daerah sesuai standar	100	19.703.416,00	0.00	7.095.671,00	0.00	7.095.671,00	0	7.095.671,00	0	36	
	7.01.01.2.06.0001	Penyediaan Komponen Instalasi Listrik/Penerangan Bangunan Kantor	Jumlah Paket Komponen Instalasi Listrik/Penerangan Bangunan Kantor yang Disediakan	1	1.639.800,00	0.00	0	0.00	0	0	0	0	0	
	7.01.01.2.06.0002	Penyediaan Peralatan dan Perlengkapan Kantor	Jumlah Paket Peralatan dan Perlengkapan Kantor yang Disediakan	4	7.508.216,00	4.00	6.553.191,00	4.00	6.553.191,00	4	6.553.191,00	100	87.3	
	7.01.01.2.06.0003	Penyediaan Peralatan Rumah Tangga	Jumlah Paket Peralatan Rumah Tangga yang Disediakan	1	602.200,00	1.70	542.480,00	1.70	542.480,00	1.7	542.480,00	170	90.1	
	7.01.01.2.06.0004	Penyediaan Bahan Logistik Kantor	Jumlah Paket Bahan Logistik Kantor yang Disediakan	1	8.863.200,00	0.00	0	0.00	0	0	0	0	0	

No	Kode	Uraian Program/Kegiatan/Subkegiatan	Indikator Kinerja Program/Kegiatan/Subkegiatan	Target Kinerja dan Anggaran RKPD Tahun berjalan yang dievaluasi (Tahun 2026) yang Dievaluasi		Realisasi Kinerja Pada Triwulan		Realisasi Capaian Kinerja dan Anggaran RKPD yang Dievaluasi (Tahun 2026)		Realisasi Kinerja dan Anggaran RPJMD s.d Tahun Lalu (Akhir Tahun Pelaksanaan RKPD Tahun 2025 (%)		Tingkat Capaian Kinerja dan Realisasi Anggaran RPJMD Tahun Berjalan		Perangkat Daerah Penanggung jawab
				K	Rp.	I		K	Rp.	K	Rp.	K	Rp.	
						K	Rp.							
1	2	3	4	5		6		7		8		9		10
	7.01.01.2.06.0005	Penyediaan Barang Cetakan dan Penggandaan	Jumlah Paket Barang Cetakan dan Penggandaan yang Disediakan	1	1.090.000,00	0.00	0	0.00	0	0	0	0	0	
	7.01.01.2.07	Pengadaan Barang Milik Daerah Penunjang Urusan Pemerintah Daerah	Persentase Penyediaan Barang Milik Daerah Penunjang Urusan sesuai kebutuhan	100	0	0.00	0	0.00	0	0	0	0	0	
	7.01.01.2.07.0006	Pengadaan Peralatan dan Mesin Lainnya	Jumlah Unit Peralatan dan Mesin Lainnya yang Disediakan	2	0	0.00	0	0.00	0	0	0	0	0	
	7.01.01.2.08	Penyediaan Jasa Penunjang Urusan Pemerintahan Daerah	Persentase penyediaan jasa penunjang urusan sesuai standar	100	27.100.000,00	0.00	5.551.340,00	0.00	5.551.340,00	0	5.551.340,00	0	20.5	
	7.01.01.2.08.0002	Penyediaan Jasa Komunikasi, Sumber Daya Air dan Listrik	Jumlah Laporan Penyediaan Jasa Komunikasi, Sumber Daya Air dan Listrik yang Disediakan	36	27.100.000,00	9.00	5.551.340,00	9.00	5.551.340,00	9	5.551.340,00	25	20.5	
	7.01.01.2.09	Pemeliharaan Barang Milik Daerah Penunjang Urusan Pemerintahan Daerah	Persentase Barang Milik Daerah yang terpelihara sesuai kebutuhan	100	5.480.500,00	0.00	2.046.600,00	0.00	2.046.600,00	0	2.046.600,00	0	37.3	
	7.01.01.2.09.0002	Penyediaan Jasa Pemeliharaan, Biaya Pemeliharaan, Pajak dan Perizinan Kendaraan Dinas Operasional atau Lapangan	Jumlah Kendaraan Dinas Operasional atau Lapangan yang Dipelihara dan dibayarkan Pajak dan Perizinannya	6	1.987.400,00	0.00	0	0.00	0	0	0	0	0	
	7.01.01.2.09.0006	Pemeliharaan Peralatan dan Mesin Lainnya	Jumlah Peralatan dan Mesin Lainnya yang Dipelihara	12	3.493.100,00	0.00	2.046.600,00	0.00	2.046.600,00	0	2.046.600,00	0	58.6	
	7.01.02	PROGRAM PENYELENGGARAAN PEMERINTAHAN DAN PELAYANAN PUBLIK	Persentase pelayanan dan pengaduan yang diselesaikan sesuai dengan standar pelayanan	100	0	0.00	67.757.919,00	0.00	67.757.919,00	0	67.757.919,00	0	0	Kelurahan Bendo
	7.01.02.2.01	Koordinasi Penyelenggaraan Kegiatan Pemerintahan di Tingkat Kecamatan	Persentase cakupan pengamanan wilayah yang dilaksanakan	100	241.137.400,00	0.00	62.957.919,00	0.00	62.957.919,00	0	62.957.919,00	0	26.1	
	7.01.02.2.01	Koordinasi Penyelenggaraan Kegiatan Pemerintahan di Tingkat Kecamatan	Persentase ganguan trantibum yang ditindaklanjuti	100	241.137.400,00	0.00	62.957.919,00	0.00	62.957.919,00	0	62.957.919,00	0	26.1	
	7.01.02.2.01	Koordinasi Penyelenggaraan Kegiatan Pemerintahan di Tingkat Kecamatan	Persentase penyelenggaraan pemerintahan yang dilaksakan	100	241.137.400,00	0.00	62.957.919,00	0.00	62.957.919,00	0	62.957.919,00	0	26.1	
	7.01.02.2.01.0001	Koordinasi/Sinergi Perencanaan dan Pelaksanaan Kegiatan Pemerintahan dengan Perangkat Daerah dan Instansi Vertikal Terkait	Jumlah Laporan Koordinasi/Sinergi Perencanaan dan Pelaksanaan Kegiatan Pemerintahan dengan Perangkat Daerah dan Instansi Vertikal Terkait	3	3.185.000,00	0.00	0	0.00	0	0	0	0	0	
	7.01.02.2.01.0002	Peningkatan Efektifitas Kegiatan Pemerintahan di Tingkat Kecamatan	Jumlah Dokumen Peningkatan Efektifitas Kegiatan Pemerintahan di Tingkat Kecamatan	12	237.952.400,00	3.00	62.957.919,00	3.00	62.957.919,00	3	62.957.919,00	25	26.5	
	7.01.02.2.02	Penyelenggaraan Urusan Pemerintahan yang Tidak Dilaksanakan oleh Unit Kerja Perangkat Daerah yang Ada di Kecamatan	persentase kegiatan pelayanan dan penanganan pengaduan yang ditindaklanjuti	100	22.923.700,00	0.00	4.800.000,00	0.00	4.800.000,00	0	4.800.000,00	0	20.9	
	7.01.02.2.02	Penyelenggaraan Urusan Pemerintahan yang Tidak Dilaksanakan oleh Unit Kerja Perangkat Daerah yang Ada di Kecamatan	Persentase sarana dan prasaranan yang tersedia/terpelihara	100	22.923.700,00	0.00	4.800.000,00	0.00	4.800.000,00	0	4.800.000,00	0	20.9	
	7.01.02.2.02.0001	Perencanaan Kegiatan Pelayanan kepada Masyarakat di Kecamatan	Jumlah Dokumen Perencanaan Kegiatan Pelayanan kepada Masyarakat di Kecamatan	2	1.714.600,00	0.00	0	0.00	0	0	0	0	0	
	7.01.02.2.02.0003	Peningkatan Efektifitas Pelaksanaan Pelayanan kepada Masyarakat di Wilayah Kecamatan	Jumlah Laporan Peningkatan Efektifitas Pelaksanaan Pelayanan kepada Masyarakat di Wilayah Kecamatan	2	21.209.100,00	0.00	4.800.000,00	0.00	4.800.000,00	0	4.800.000,00	0	22.6	
	7.01.03	PROGRAM PEMBERDAYAAN MASYARAKAT DESA DAN KELURAHAN	Jumlah kelompok masyarakat yang aktif dalam kegiatan ekonomi produktif	7	0	0.00	8.116.400,00	0.00	8.116.400,00	0	8.116.400,00	0	0	Kelurahan Bendo
	7.01.03	PROGRAM PEMBERDAYAAN MASYARAKAT DESA DAN KELURAHAN	Persentase sarana prasarana lingkungan sesuai standard	100	0	0.00	8.116.400,00	0.00	8.116.400,00	0	8.116.400,00	0	0	Kelurahan Bendo
	7.01.03.2.02	Kegiatan Pemberdayaan Kelurahan	Persentase usulan masyarakat yang terakomodir	100	761.911.600,00	0.00	7.069.400,00	0.00	7.069.400,00	0	7.069.400,00	0	0.9	
	7.01.03.2.02.0001	Peningkatan Partisipasi Masyarakat dalam Forum Musyawarah Perencanaan Pembangunan di Kelurahan	Jumlah Lembaga Kemasyarakatan yang Berpartisipasi dalam Forum Musyawarah Perencanaan Pembangunan di Kelurahan	2	15.461.800,00	1.00	4.486.800,00	1.00	4.486.800,00	1	4.486.800,00	50	29	
	7.01.03.2.02.0002	Pembangunan Sarana dan Prasarana Kelurahan	Jumlah Sarana dan Prasarana Kelurahan yang Terbangun	29	522.000.000,00	0.00	0	0.00	0	0	0	0	0	
	7.01.03.2.02.0003	Pemberdayaan Masyarakat di Kelurahan	Jumlah Pokmas dan Ormas yang Melaksanakan Pemberdayaan Masyarakat di Kelurahan	9	224.449.800,00	1.00	2.582.600,00	1.00	2.582.600,00	1	2.582.600,00	11.1	1.2	
	7.01.03.2.03	Pemberdayaan Lembaga Kemasyarakatan Tingkat Kecamatan	Persentase kegiatan pemberdayaan kesejahteraan masyarakat yang dilaksanakan	100	70.567.400,00	0.00	1.047.000,00	0.00	1.047.000,00	0	1.047.000,00	0	1.5	

No	Kode	Uraian Program/Kegiatan/Subkegiatan	Indikator Kinerja Program/Kegiatan/Subkegiatan	Target Kinerja dan Anggaran RKPD Tahun berjalan yang dievaluasi (Tahun 2026) yang Dievaluasi		Realisasi Kinerja Pada Triwulan		Realisasi Capaian Kinerja dan Anggaran RKPD yang Dievaluasi (Tahun 2026)		Realisasi Kinerja dan Anggaran RPJMD s.d Tahun Lalu (Akhir Tahun Pelaksanaan RKPD Tahun 2025 (%)		Tingkat Capaian Kinerja dan Realisasi Anggaran RPJMD Tahun Berjalan		Perangkat Daerah Penanggung jawab
				K	Rp.	I		K	Rp.	K	Rp.	K	Rp.	
						K	Rp.							
1	2	3	4	5		6		7		8		9		10
	7.01.03.2.03	Pemberdayaan Lembaga Kemasyarakatan Tingkat Kecamatan	Persentase kegiatan pemberdayaan perekonomian masyarakat yang dilaksanakan	100	70.567.400,00	0.00	1.047.000,00	0.00	1.047.000,00	0	1.047.000,00	0	1.5	
	7.01.03.2.03.0002	Peningkatan Kapasitas Lembaga Kemasyarakatan	Jumlah Lembaga Kemasyarakatan yang Ditingkatkan Kapasitasnya	6	69.867.400,00	1.00	1.047.000,00	1.00	1.047.000,00	1	1.047.000,00	16.7	1.5	
	7.01.03.2.03.0004	Fasilitasi Pengembangan Usaha Ekonomi Masyarakat	Jumlah Laporan Fasilitasi Pengembangan Usaha Ekonomi Masyarakat	2	700.000,00	0.00	0	0.00	0	0	0	0	0	
	7.01.01	PROGRAM PENUNJANG URUSAN PEMERINTAHAN DAERAH KABUPATEN/KOTA	Indeks Kepuasan Masyarakat (IKM) - Intern	94.5	0	0.00	23.900.813,00	0.00	23.900.813,00	0	23.900.813,00	0	0	Kelurahan Kepanjenlor
	7.01.01.2.01	Perencanaan, Penganggaran, dan Evaluasi Kinerja Perangkat Daerah	Persentase penyusunan dokumen perencanaan dan pelaporan yang tepat waktu dan sesuai standar	100	2.098.600,00	0.00	0	0.00	0	0	0	0	0	
	7.01.01.2.01.0001	Penyusunan Dokumen Perencanaan Perangkat Daerah	Jumlah Dokumen Perencanaan Perangkat Daerah	10	1.394.600,00	0.00	0	0.00	0	0	0	0	0	
	7.01.01.2.01.0007	Evaluasi Kinerja Perangkat Daerah	Jumlah Laporan Evaluasi Kinerja Perangkat Daerah	1	704.000,00	0.00	0	0.00	0	0	0	0	0	
	7.01.01.2.02	Administrasi Keuangan Perangkat Daerah	Persentase pelayanan administrasi keuangan perangkat daerah sesuai standar	100	1.440.140,00	0.00	954.000,00	0.00	954.000,00	0	954.000,00	0	66.2	
	7.01.01.2.02.0007	Koordinasi dan Penyusunan Laporan Keuangan Bulanan/ Triwulanan/ Semesteran SKPD	Jumlah Laporan Keuangan Bulanan/ Triwulanan/ Semesteran SKPD dan Laporan Koordinasi Penyusunan Laporan Keuangan Bulanan/Triwulanan/Semesteran SKPD	4	1.440.140,00	2.00	954.000,00	2.00	954.000,00	2	954.000,00	50	66.2	
	7.01.01.2.05	Administrasi Kepegawaian Perangkat Daerah	Persentase pelayanan administrasi kepegawaian perangkat daerah yang sesuai standar	100	10.000.000,00	0.00	0	0.00	0	0	0	0	0	
	7.01.01.2.05.0010	Sosialisasi Peraturan Perundang-Undangan	Jumlah Orang yang Mengikuti Sosialisasi Peraturan Perundang-Undangan	14	10.000.000,00	0.00	0	0.00	0	0	0	0	0	
	7.01.01.2.06	Administrasi Umum Perangkat Daerah	Persentase ketersediaan administrasi umum perangkat daerah sesuai standar	100	17.981.100,00	0.00	8.366.300,00	0.00	8.366.300,00	0	8.366.300,00	0	46.5	
	7.01.01.2.06.0001	Penyediaan Komponen Instalasi Listrik/Penerangan Bangunan Kantor	Jumlah Paket Komponen Instalasi Listrik/Penerangan Bangunan Kantor yang Disediakan	1	1.097.000,00	1.00	1.097.000,00	1.00	1.097.000,00	1	1.097.000,00	100	100	
	7.01.01.2.06.0002	Penyediaan Peralatan dan Perlengkapan Kantor	Jumlah Paket Peralatan dan Perlengkapan Kantor yang Disediakan	2	8.369.500,00	0.75	3.650.000,00	0.75	3.650.000,00	0.75	3.650.000,00	37.5	43.6	
	7.01.01.2.06.0003	Penyediaan Peralatan Rumah Tangga	Jumlah Paket Peralatan Rumah Tangga yang Disediakan	1	3.927.600,00	1.25	2.000.300,00	1.25	2.000.300,00	1.25	2.000.300,00	125	50.9	
	7.01.01.2.06.0004	Penyediaan Bahan Logistik Kantor	Jumlah Paket Bahan Logistik Kantor yang Disediakan	4	2.815.200,00	2.00	550.800,00	2.00	550.800,00	2	550.800,00	50	19.6	
	7.01.01.2.06.0005	Penyediaan Barang Cetakan dan Penggandaan	Jumlah Paket Barang Cetakan dan Penggandaan yang Disediakan	1	1.771.800,00	0.75	1.068.200,00	0.75	1.068.200,00	0.75	1.068.200,00	75	60.3	
	7.01.01.2.07	Pengadaan Barang Milik Daerah Penunjang Urusan Pemerintah Daerah			178.000,00		0		0	0	0	0	0	
	7.01.01.2.07.0006	Pengadaan Peralatan dan Mesin Lainnya			178.000,00		0		0	0	0	0	0	
	7.01.01.2.08	Penyediaan Jasa Penunjang Urusan Pemerintahan Daerah	Persentase penyediaan jasa penunjang urusan sesuai standar	100	36.000.000,00	0.00	8.722.913,00	0.00	8.722.913,00	0	8.722.913,00	0	24.2	
	7.01.01.2.08.0002	Penyediaan Jasa Komunikasi, Sumber Daya Air dan Listrik	Jumlah Laporan Penyediaan Jasa Komunikasi, Sumber Daya Air dan Listrik yang Disediakan	24	36.000.000,00	3.00	8.722.913,00	3.00	8.722.913,00	3	8.722.913,00	12.5	24.2	
	7.01.01.2.09	Pemeliharaan Barang Milik Daerah Penunjang Urusan Pemerintahan Daerah	Persentase Barang Milik Daerah yang terpelihara sesuai kebutuhan	100	10.269.200,00	0.00	5.857.600,00	0.00	5.857.600,00	0	5.857.600,00	0	57	
	7.01.01.2.09.0002	Penyediaan Jasa Pemeliharaan, Biaya Pemeliharaan, Pajak dan Perizinan Kendaraan Dinas Operasional atau Lapangan	Jumlah Kendaraan Dinas Operasional atau Lapangan yang Dipelihara dan dibayarkan Pajak dan Perizinannya	7	1.616.000,00	7.00	1.616.000,00	7.00	1.616.000,00	7	1.616.000,00	100	100	
	7.01.01.2.09.0006	Pemeliharaan Peralatan dan Mesin Lainnya	Jumlah Peralatan dan Mesin Lainnya yang Dipelihara	3	8.483.200,00	1.00	4.241.600,00	1.00	4.241.600,00	1	4.241.600,00	33.3	50	
	7.01.01.2.09.0009	Pemeliharaan/Rehabilitasi Gedung Kantor dan Bangunan Lainnya	Jumlah Gedung Kantor dan Bangunan Lainnya yang Dipelihara/Direhabilitasi	1	170.000,00	0.00	0	0.00	0	0	0	0	0	
	7.01.02	PROGRAM PENYELENGGARAAN PEMERINTAHAN DAN PELAYANAN PUBLIK	Persentase pelayanan dan pengaduan yang diselesaikan sesuai dengan standar pelayanan	1	0	0.00	54.289.088,00	0.00	54.289.088,00	0	54.289.088,00	0	0	Kelurahan Kepanjenlor
	7.01.02.2.01	Koordinasi Penyelenggaraan Kegiatan Pemerintahan di Tingkat Kecamatan	Persentase cakupan pengamanan wilayah yang dilaksanakan	100	223.228.581,00	0.00	52.089.088,00	0.00	52.089.088,00	0	52.089.088,00	0	23.3	

No	Kode	Uraian Program/Kegiatan/Subkegiatan	Indikator Kinerja Program/Kegiatan/Subkegiatan	Target Kinerja dan Anggaran RKPD Tahun berjalan yang dievaluasi (Tahun 2026) yang Dievaluasi		Realisasi Kinerja Pada Triwulan		Realisasi Capaian Kinerja dan Anggaran RKPD yang Dievaluasi (Tahun 2026)		Realisasi Kinerja dan Anggaran RPJMD s.d Tahun Lalu (Akhir Tahun Pelaksanaan RKPD Tahun 2025 (%)		Tingkat Capaian Kinerja dan Realisasi Anggaran RPJMD Tahun Berjalan		Perangkat Daerah Penanggung jawab
				K	Rp.	I		K	Rp.	K	Rp.	K	Rp.	
						K	Rp.							
1	2	3	4	5		6		7		8		9		10
	7.01.02.2.01	Koordinasi Penyelenggaraan Kegiatan Pemerintahan di Tingkat Kecamatan	Persentase ganguan trantibum yang ditindaklanjuti	100	223.228.581,00	0.00	52.089.088,00	0.00	52.089.088,00	0	52.089.088,00	0	23.3	
	7.01.02.2.01	Koordinasi Penyelenggaraan Kegiatan Pemerintahan di Tingkat Kecamatan	Persentase penyelenggaraan pemerintahan yang dilaksakan	100	223.228.581,00	0.00	52.089.088,00	0.00	52.089.088,00	0	52.089.088,00	0	23.3	
	7.01.02.2.01.0001	Koordinasi/Sinergi Perencanaan dan Pelaksanaan Kegiatan Pemerintahan dengan Perangkat Daerah dan Instansi Vertikal Terkait	Jumlah Laporan Koordinasi/Sinergi Perencanaan dan Pelaksanaan Kegiatan Pemerintahan dengan Perangkat Daerah dan Instansi Vertikal Terkait	1	7.777.481,00	0.20	0	0.20	0	0.2	0	20	0	
	7.01.02.2.01.0002	Peningkatan Efektifitas Kegiatan Pemerintahan di Tingkat Kecamatan	Jumlah Dokumen Peningkatan Efektifitas Kegiatan Pemerintahan di Tingkat Kecamatan	1	215.451.100,00	0.25	52.089.088,00	0.25	52.089.088,00	0.25	52.089.088,00	25	24.2	
	7.01.02.2.02	Penyelenggaraan Urusan Pemerintahan yang Tidak Dilaksanakan oleh Unit Kerja Perangkat Daerah yang Ada di Kecamatan	persentase kegiatan pelayanan dan penanganan pengaduan yang ditindaklanjuti	100	18.136.900,00	0.00	2.200.000,00	0.00	2.200.000,00	0	2.200.000,00	0	12.1	
	7.01.02.2.02	Penyelenggaraan Urusan Pemerintahan yang Tidak Dilaksanakan oleh Unit Kerja Perangkat Daerah yang Ada di Kecamatan	Persentase sarana dan prasaranan yang tersedia/terpelihara	100	18.136.900,00	0.00	2.200.000,00	0.00	2.200.000,00	0	2.200.000,00	0	12.1	
	7.01.02.2.02.0001	Perencanaan Kegiatan Pelayanan kepada Masyarakat di Kecamatan	Jumlah Dokumen Perencanaan Kegiatan Pelayanan kepada Masyarakat di Kecamatan	1	2.136.900,00	0.25	0	0.25	0	0.25	0	25	0	
	7.01.02.2.02.0003	Peningkatan Efektifitas Pelaksanaan Pelayanan kepada Masyarakat di Wilayah Kecamatan	Jumlah Laporan Peningkatan Efektifitas Pelaksanaan Pelayanan kepada Masyarakat di Wilayah Kecamatan	1	16.000.000,00	0.15	2.200.000,00	0.15	2.200.000,00	0.15	2.200.000,00	15	13.8	
	7.01.03	PROGRAM PEMBERDAYAAN MASYARAKAT DESA DAN KELURAHAN	Jumlah kelompok masyarakat yang aktif dalam kegiatan ekonomi produktif	7	0	0.00	16.733.100,00	0.00	16.733.100,00	0	16.733.100,00	0	0	Kelurahan Kepanjenlor
	7.01.03	PROGRAM PEMBERDAYAAN MASYARAKAT DESA DAN KELURAHAN	Persentase sarana prasarana lingkungan sesuai standard	100	0	0.00	16.733.100,00	0.00	16.733.100,00	0	16.733.100,00	0	0	Kelurahan Kepanjenlor
	7.01.03.2.02	Kegiatan Pemberdayaan Kelurahan	Persentase usulan masyarakat yang terakomodir	100	741.672.300,00	0.00	10.430.300,00	0.00	10.430.300,00	0	10.430.300,00	0	1.4	
	7.01.03.2.02.0001	Peningkatan Partisipasi Masyarakat dalam Forum Musyawarah Perencanaan Pembangunan di Kelurahan	Jumlah Lembaga Kemasyarakatan yang Berpartisipasi dalam Forum Musyawarah Perencanaan Pembangunan di Kelurahan	3	12.622.300,00	1.00	2.430.300,00	1.00	2.430.300,00	1	2.430.300,00	33.3	19.3	
	7.01.03.2.02.0002	Pembangunan Sarana dan Prasarana Kelurahan	Jumlah Sarana dan Prasarana Kelurahan yang Terbangun	28	490.000.000,00	0.00	0	0.00	0	0	0	0	0	
	7.01.03.2.02.0003	Pemberdayaan Masyarakat di Kelurahan	Jumlah Pokmas dan Ormas yang Melaksanakan Pemberdayaan Masyarakat di Kelurahan	6	239.050.000,00	0.00	8.000.000,00	0.00	8.000.000,00	0	8.000.000,00	0	3.3	
	7.01.03.2.03	Pemberdayaan Lembaga Kemasyarakatan Tingkat Kecamatan	Persentase kegiatan pemberdayaan kesejahteraan masyarakat yang dilaksanakan	100	55.328.000,00	0.00	6.302.800,00	0.00	6.302.800,00	0	6.302.800,00	0	11.4	
	7.01.03.2.03	Pemberdayaan Lembaga Kemasyarakatan Tingkat Kecamatan	Persentase kegiatan pemberdayaan perekonomian masyarakat yang dilaksanakan	100	55.328.000,00	0.00	6.302.800,00	0.00	6.302.800,00	0	6.302.800,00	0	11.4	
	7.01.03.2.03.0002	Peningkatan Kapasitas Lembaga Kemasyarakatan	Jumlah Lembaga Kemasyarakatan yang Ditingkatkan Kapasitasnya	7	52.403.100,00	0.00	6.302.800,00	0.00	6.302.800,00	0	6.302.800,00	0	12	
	7.01.03.2.03.0004	Fasilitasi Pengembangan Usaha Ekonomi Masyarakat	Jumlah Laporan Fasilitasi Pengembangan Usaha Ekonomi Masyarakat	2	2.924.900,00	0.00	0	0.00	0	0	0	0	0	
	7.01.01	PROGRAM PENUNJANG URUSAN PEMERINTAHAN DAERAH KABUPATEN/KOTA	Persentase fasilitasi layanan kedinasan sesuai standar / ketentuan yang berlaku	100	12.222.307.309,00	100.00	2.581.077.675,00	100.00	2.581.077.675,00	100	2.581.077.675,00	100	21.1	Kecamatan Sukorejo
	7.01.01.2.01	Perencanaan, Penganggaran, dan Evaluasi Kinerja Perangkat Daerah	Persentase penyusunan	100	4.061.100,00	1.00	0	1.00	0	1	0	1	0	
	7.01.01.2.01.0001	Penyusunan Dokumen Perencanaan Perangkat Daerah	Jumlah Dokumen Perencanaan Perangkat Daerah	10	1.448.000,00	2.00	0	2.00	0	2	0	20	0	
	7.01.01.2.01.0001	Penyusunan Dokumen Perencanaan Perangkat Daerah	Jumlah Dokumen Perencanaan Perangkat Daerah	10	1.448.000,00	1.00	0	1.00	0	1	0	10	0	
	7.01.01.2.01.0007	Evaluasi Kinerja Perangkat Daerah	Jumlah Laporan Evaluasi Kinerja Perangkat Daerah	8	1.115.100,00	2.00	0	2.00	0	2	0	25	0	
	7.01.01.2.01.0009	Pelaksanaan Pengumpulan Data Statistik Sektoral Daerah			0		0		0	0	0	0	0	
	7.01.01.2.01.0010	Pelaksanaan Forum Perangkat Daerah Berdasarkan Bidang Urusan yang Diampu dalam Rangka Penyusunan Dokumen Perencanaan Perangkat Daerah			0		0		0	0	0	0	0	
	7.01.01.2.01.0011	Penyusunan Dokumen Perencanaan Urusan Selain Renstra PD dan Renja PD			0		0		0	0	0	0	0	

No	Kode	Uraian Program/Kegiatan/Subkegiatan	Indikator Kinerja Program/Kegiatan/Subkegiatan	Target Kinerja dan Anggaran RKPD Tahun berjalan yang dievaluasi (Tahun 2026) yang Dievaluasi		Realisasi Kinerja Pada Triwulan		Realisasi Capaian Kinerja dan Anggaran RKPD yang Dievaluasi (Tahun 2026)		Realisasi Kinerja dan Anggaran RPJMD s.d Tahun Lalu (Akhir Tahun Pelaksanaan RKPD Tahun 2025 (%)		Tingkat Capaian Kinerja dan Realisasi Anggaran RPJMD Tahun Berjalan		Perangkat Daerah Penanggung jawab
				K	Rp.	I		K	Rp.	K	Rp.	K	Rp.	
						K	Rp.							
1	2	3	4	5		6		7		8		9		10
	7.01.01.2.01.0013	Sinkronisasi dan Harmonisasi Pusat dan Daerah dalam Rangka Mendukung Target Pembangunan Nasional melalui Koordinasi Teknis Pembangunan			0		0		0	0	0	0	0	
	7.01.01.2.02	Administrasi Keuangan Perangkat Daerah	Persentase pelayanan	100	9.440.710.085,00	0.00	2.383.185.601,00	0.00	2.383.185.601,00	0	2.383.185.601,00	0	25.2	
	7.01.01.2.02.0001	Penyediaan Gaji dan Tunjangan ASN	Jumlah Orang yang Menerima Gaji dan Tunjangan ASN	78	9.439.361.685,00	78.00	2.383.185.601,00	78.00	2.383.185.601,00	78	2.383.185.601,00	100	25.2	
	7.01.01.2.02.0007	Koordinasi dan Penyusunan Laporan Keuangan Bulanan/ Triwulanan/ Semesteran SKPD	Terpenuhinya Pelayanan administrasi keuangan perangkat daerah	4	1.348.400,00	1.00	0	1.00	0	1	0	25	0	
	7.01.01.2.02.0007	Koordinasi dan Penyusunan Laporan Keuangan Bulanan/ Triwulanan/ Semesteran SKPD	Jumlah Laporan Keuangan Bulanan/ Triwulanan/ Semesteran SKPD dan Laporan Koordinasi Penyusunan Laporan Keuangan Bulanan/Triwulanan/Semesteran SKPD	9	1.348.400,00	0.00	0	0.00	0	0	0	0	0	
	7.01.01.2.02.0007	Koordinasi dan Penyusunan Laporan Keuangan Bulanan/ Triwulanan/ Semesteran SKPD	Jumlah laporan keuangan Bulanan/Triwulanan/Semesteran SKPD dan Laporan Koordinasi Penyusunan Laporan Keuangan Bulanan/Triwulanan/Semesteran SKPD	12	1.348.400,00	3.00	0	3.00	0	3	0	25	0	
	7.01.01.2.02.0007	Koordinasi dan Penyusunan Laporan Keuangan Bulanan/ Triwulanan/ Semesteran SKPD	Jumlah Laporan Keuangan Bulanan/ Triwulanan/ Semesteran SKPD dan Laporan Koordinasi Penyusunan Laporan Keuangan Bulanan/Triwulanan/Semesteran SKPD	1	1.348.400,00	1.00	0	1.00	0	1	0	100	0	
	7.01.01.2.03	Administrasi Barang Milik Daerah pada Perangkat Daerah			1.000.000,00		0		0	0	0	0	0	
	7.01.01.2.03.0006	Penatausahaan Barang Milik Daerah pada SKPD			1.000.000,00		0		0	0	0	0	0	
	7.01.01.2.04	Administrasi Pendapatan Daerah Kewenangan Perangkat Daerah			0		0		0	0	0	0	0	
	7.01.01.2.04.0007	Pelaporan Pengelolaan Retribusi Daerah			0		0		0	0	0	0	0	
	7.01.01.2.05	Administrasi Kepegawaian Perangkat Daerah	Persentase pelayanan	100	20.733.592,50	0.00	3.945.600,00	0.00	3.945.600,00	0	3.945.600,00	0	19	
	7.01.01.2.05.0002	Pengadaan Pakaian Dinas beserta Atribut Kelengkapannya	Jumlah Paket Pakaian Dinas beserta Atribut Kelengkapan	1	12.350.400,00	0.00	0	0.00	0	0	0	0	0	
	7.01.01.2.05.0002	Pengadaan Pakaian Dinas beserta Atribut Kelengkapannya	Jumlah Paket Pakaian Dinas beserta Atribut Kelengkapan	0	12.350.400,00	0.00	0	0.00	0	0	0	0	0	
	7.01.01.2.05.0010	Sosialisasi Peraturan Perundang-Undangan	Jumlah Orang yang Mengikuti Sosialisasi Peraturan Perundang-Undangan	125	8.383.192,50	0.00	3.945.600,00	0.00	3.945.600,00	0	3.945.600,00	0	47.1	
	7.01.01.2.06	Administrasi Umum Perangkat Daerah	Persentase ketersediaan	100	127.028.998,00	0.00	13.397.311,00	0.00	13.397.311,00	0	13.397.311,00	0	10.5	
	7.01.01.2.06.0001	Penyediaan Komponen Instalasi Listrik/Penerangan Bangunan Kantor	Jumlah Paket Komponen Instalasi Listrik/Penerangan Bangunan Kantor yang Disediakan	1	3.740.598,00	0.00	0	0.00	0	0	0	0	0	
	7.01.01.2.06.0001	Penyediaan Komponen Instalasi Listrik/Penerangan Bangunan Kantor	Jumlah Paket Komponen Instalasi Listrik/Penerangan Bangunan Kantor yang Disediakan	1	3.740.598,00	0.00	0	0.00	0	0	0	0	0	
	7.01.01.2.06.0001	Penyediaan Komponen Instalasi Listrik/Penerangan Bangunan Kantor	Persentase Ketersediaan Administrasi Umum Perangkat Daerah	1	3.740.598,00	1.00	0	1.00	0	1	0	100	0	
	7.01.01.2.06.0002	Penyediaan Peralatan dan Perlengkapan Kantor	Jumlah Paket Peralatan dan Perlengkapan Kantor yang Disediakan	2	13.119.900,00	2.00	10.512.311,00	2.00	10.512.311,00	2	10.512.311,00	100	80.1	
	7.01.01.2.06.0002	Penyediaan Peralatan dan Perlengkapan Kantor	Jumlah Paket Peralatan dan Perlengkapan Kantor yang Disediakan	2	13.119.900,00	0.00	10.512.311,00	0.00	10.512.311,00	0	10.512.311,00	0	80.1	
	7.01.01.2.06.0002	Penyediaan Peralatan dan Perlengkapan Kantor	Jumlah paket peralatan dan perlengkapan kantor yang disediakan	1	13.119.900,00	1.00	10.512.311,00	1.00	10.512.311,00	1	10.512.311,00	100	80.1	
	7.01.01.2.06.0003	Penyediaan Peralatan Rumah Tangga	Jumlah Paket Peralatan Rumah Tangga yang Disediakan	4	20.019.100,00	2.00	0	2.00	0	2	0	50	0	
	7.01.01.2.06.0003	Penyediaan Peralatan Rumah Tangga	Jumlah Paket Peralatan Rumah Tangga yang Disediakan	2	20.019.100,00	0.00	0	0.00	0	0	0	0	0	
	7.01.01.2.06.0004	Penyediaan Bahan Logistik Kantor	Jumlah Paket Bahan Logistik Kantor yang Disediakan	3	27.085.200,00	1.00	1.220.000,00	1.00	1.220.000,00	1	1.220.000,00	33.3	4.5	
	7.01.01.2.06.0004	Penyediaan Bahan Logistik Kantor	Jumlah paket bahan logistik kantor yang disediakan	1	27.085.200,00	0.00	1.220.000,00	0.00	1.220.000,00	0	1.220.000,00	0	4.5	

No	Kode	Uraian Program/Kegiatan/Subkegiatan	Indikator Kinerja Program/Kegiatan/Subkegiatan	Target Kinerja dan Anggaran RKPD Tahun berjalan yang dievaluasi (Tahun 2026) yang Dievaluasi		Realisasi Kinerja Pada Triwulan		Realisasi Capaian Kinerja dan Anggaran RKPD yang Dievaluasi (Tahun 2026)		Realisasi Kinerja dan Anggaran RPJMD s.d Tahun Lalu (Akhir Tahun Pelaksanaan RKPD Tahun 2025 (%)		Tingkat Capaian Kinerja dan Realisasi Anggaran RPJMD Tahun Berjalan		Perangkat Daerah Penanggung jawab
				K	Rp.	I		K	Rp.	K	Rp.	K	Rp.	
						K	Rp.							
1	2	3	4	5		6		7		8		9		10
	7.01.01.2.06.0004	Penyediaan Bahan Logistik Kantor	Jumlah Paket Bahan Logistik Kantor yang Disediakan	4	27.085.200,00	0.00	1.220.000,00	0.00	1.220.000,00	0	1.220.000,00	0	4.5	
	7.01.01.2.06.0005	Penyediaan Barang Cetakan dan Penggandaan	Jumlah Paket Barang Cetakan dan Penggandaan yang Disediakan	1	17.332.900,00	1.00	1.025.000,00	1.00	1.025.000,00	1	1.025.000,00	100	5.9	
	7.01.01.2.06.0005	Penyediaan Barang Cetakan dan Penggandaan	Jumlah paket barang cetakan dan penggandaan yang disediakan	2	17.332.900,00	1.00	1.025.000,00	1.00	1.025.000,00	1	1.025.000,00	50	5.9	
	7.01.01.2.06.0006	Penyediaan Bahan Bacaan dan Peraturan Perundang-undangan	Jumlah Dokumen Bahan Bacaan dan Peraturan Perundang-Undangan yang Disediakan	24	4.710.000,00	3.00	640.000,00	3.00	640.000,00	3	640.000,00	12.5	13.6	
	7.01.01.2.06.0006	Penyediaan Bahan Bacaan dan Peraturan Perundang-undangan	Jumlah Dokumen Bahan Bacaan dan Peraturan Perundang-undangan yang disediakan	1	4.710.000,00	0.00	640.000,00	0.00	640.000,00	0	640.000,00	0	13.6	
	7.01.01.2.06.0009	Penyelenggaraan Rapat Koordinasi dan Konsultasi SKPD	Jumlah Laporan Penyelenggaraan Rapat Koordinasi dan Konsultasi SKPD	12	40.011.200,00	3.00	0	3.00	0	3	0	25	0	
	7.01.01.2.06.0010	Penatausahaan Arsip Dinamis pada SKPD	Jumlah Dokumen Penatausahaan Arsip Dinamis pada SKPD	1	1.010.100,00	0.00	0	0.00	0	0	0	0	0	
	7.01.01.2.06.0010	Penatausahaan Arsip Dinamis pada SKPD	Jumlah Dokumen Penatausahaan Arsip Dinamis pada SKPD	1	1.010.100,00	0.00	0	0.00	0	0	0	0	0	
	7.01.01.2.07	Pengadaan Barang Milik Daerah Penunjang Urusan Pemerintah Daerah	Persentase Penyediaan Barang Milik Daerah Penunjang Urusan sesuai kebutuhan	100	39.904.243,50	0.00	0	0.00	0	0	0	0	0	
	7.01.01.2.07.0005	Pengadaan Mebel	Jumlah Paket Mebel yang Disediakan	0	0	10.00	0	10.00	0	10	0	0	0	
	7.01.01.2.07.0006	Pengadaan Peralatan dan Mesin Lainnya	Jumlah Unit Peralatan dan Mesin Lainnya yang Disediakan	0	39.904.243,50	0.00	0	0.00	0	0	0	0	0	
	7.01.01.2.07.0006	Pengadaan Peralatan dan Mesin Lainnya	Jumlah Peralatan dan Mesin Lainnya yang Dipelihara	1	39.904.243,50	0.00	0	0.00	0	0	0	0	0	
	7.01.01.2.07.0007	Pengadaan Aset Tetap Lainnya			0		0		0	0	0	0	0	
	7.01.01.2.07.0011	Pengadaan Sarana dan Prasarana Pendukung Gedung Kantor atau Bangunan Lainnya			0		0		0	0	0	0	0	
	7.01.01.2.08	Penyediaan Jasa Penunjang Urusan Pemerintahan Daerah	Persentase penyediaan jasa	100	1.274.570.400,00	0.00	175.956.559,00	0.00	175.956.559,00	0	175.956.559,00	0	13.8	
	7.01.01.2.08.0002	Penyediaan Jasa Komunikasi, Sumber Daya Air dan Listrik	Jumlah Laporan Penyediaan Jasa Komunikasi, Sumber Daya Air dan Listrik yang Disediakan	5	14.544.000,00	1.00	10.091.903,00	1.00	10.091.903,00	1	10.091.903,00	20	69.4	
	7.01.01.2.08.0002	Penyediaan Jasa Komunikasi, Sumber Daya Air dan Listrik	Persentase Penyediaan Jasa Penunjang Urusan Pemerintahan Daerah Sesuai Standar	36	14.544.000,00	0.00	10.091.903,00	0.00	10.091.903,00	0	10.091.903,00	0	69.4	
	7.01.01.2.08.0003	Penyediaan Jasa Peralatan dan Perlengkapan Kantor			0		0		0	0	0	0	0	
	7.01.01.2.08.0004	Penyediaan Jasa Pelayanan Umum Kantor	Jumlah Laporan Penyediaan Jasa Pelayanan Umum Kantor yang Disediakan	12	1.260.026.400,00	0.00	165.864.656,00	0.00	165.864.656,00	0	165.864.656,00	0	13.2	
	7.01.01.2.09	Pemeliharaan Barang Milik Daerah Penunjang Urusan Pemerintahan Daerah	Persentase Barang Milik Daerah yang terpelihara sesuai kebutuhan	100	1.314.298.890,00	0.00	4.592.604,00	0.00	4.592.604,00	0	4.592.604,00	0	0.3	
	7.01.01.2.09.0001	Penyediaan Jasa Pemeliharaan, Biaya Pemeliharaan, dan Pajak Kendaraan Perorangan Dinas atau Kendaraan Dinas Jabatan	Terpenuhinya pemeliharaan barang milik daerah Penunjang urusan	5	24.761.900,00	1.00	2.579.822,00	1.00	2.579.822,00	1	2.579.822,00	20	10.4	
	7.01.01.2.09.0001	Penyediaan Jasa Pemeliharaan, Biaya Pemeliharaan, dan Pajak Kendaraan Perorangan Dinas atau Kendaraan Dinas Jabatan	Jumlah Kendaraan Perorangan Dinas atau Kendaraan Dinas Jabatan yang Dipelihara dan dibayarkan Pajaknya	10	24.761.900,00	1.00	2.579.822,00	1.00	2.579.822,00	1	2.579.822,00	10	10.4	
	7.01.01.2.09.0002	Penyediaan Jasa Pemeliharaan, Biaya Pemeliharaan, Pajak dan Perizinan Kendaraan Dinas Operasional atau Lapangan	Jumlah Kendaraan Dinas Operasional atau Lapangan yang Dipelihara dan dibayarkan Pajak dan Perizinannya	0	51.338.700,00	0.00	2.012.782,00	0.00	2.012.782,00	0	2.012.782,00	0	3.9	
	7.01.01.2.09.0005	Pemeliharaan Mebel	Jumlah Mebel yang Dipelihara	0	0	0.00	0	0.00	0	0	0	0	0	
	7.01.01.2.09.0006	Pemeliharaan Peralatan dan Mesin Lainnya	Terpenuhinya pemeliharaan barang milik daerah Penunjang urusan	2	4.928.200,00	0.50	0	0.50	0	0.5	0	25	0	
	7.01.01.2.09.0006	Pemeliharaan Peralatan dan Mesin Lainnya	Jumlah Peralatan dan Mesin Lainnya yang Dipelihara	12	4.928.200,00	3.00	0	3.00	0	3	0	25	0	

No	Kode	Uraian Program/Kegiatan/Subkegiatan	Indikator Kinerja Program/Kegiatan/Subkegiatan	Target Kinerja dan Anggaran RKPD Tahun berjalan yang dievaluasi (Tahun 2026) yang Dievaluasi		Realisasi Kinerja Pada Triwulan		Realisasi Capaian Kinerja dan Anggaran RKPD yang Dievaluasi (Tahun 2026)		Realisasi Kinerja dan Anggaran RPJMD s.d Tahun Lalu (Akhir Tahun Pelaksanaan RKPD Tahun 2025 (%)		Tingkat Capaian Kinerja dan Realisasi Anggaran RPJMD Tahun Berjalan		Perangkat Daerah Penanggung jawab
				K	Rp.	I		K	Rp.	K	Rp.	K	Rp.	
						K	Rp.							
1	2	3	4	5		6		7		8		9		10
	7.01.01.2.09.0006	Pemeliharaan Peralatan dan Mesin Lainnya	Jumlah Peralatan dan Mesin Lainnya yang Dipelihara	2	4.928.200,00	0.00	0	0.00	0	0	0	0	0	
	7.01.01.2.09.0007	Pemeliharaan Aset Tetap Lainnya			0		0		0	0	0	0	0	
	7.01.01.2.09.0008	Pemeliharaan Aset Tak Berwujud	Jumlah Aset Tak Berwujud yang Dipelihara	0	0	0.00	0	0.00	0	0	0	0	0	
	7.01.01.2.09.0011	Pemeliharaan/Rehabilitasi Sarana dan Prasarana Pendukung Gedung Kantor atau Bangunan Lainnya			1.233.270.090,00		0		0	0	0	0	0	
Faktor pendorong keberhasilan kinerja : Tertibnya pengelolaan administrasi cuti pegawai (seperti cuti tahunan dan cuti sakit) dan surat-menyurat kedinasan lainnya.														
Faktor penghambat pencapaian kinerja : Keterbatasan dalam dialog kinerja yang intens antara pimpinan dan pegawai jika tidak dilakukan pemantauan secara periodik.														
Tindak lanjut yang diperlukan dalam triwulan berikutnya : Melakukan pengukuran kinerja organisasi secara periodik serta monitoring dan evaluasi terhadap realisasi rencana aksi pencapaian kinerja organisasi.														
Tindak lanjut yang diperlukan dalam RKPD berikutnya : Penyusunan rencana aksi pencapaian kinerja organisasi tahunan untuk mendukung target kinerja daerah secara keseluruhan.														
	7.01.02	PROGRAM PENYELENGGARAAN PEMERINTAHAN DAN PELAYANAN PUBLIK	Persentase pelayanan dan pengaduan yang diselesaikan sesuai dengan standar pelayanan	100	109.016.209,00	100.00	0	100.00	0	100	0	100	0	Kecamatan Sukorejo
	7.01.02	PROGRAM PENYELENGGARAAN PEMERINTAHAN DAN PELAYANAN PUBLIK	Persentase masyarakat yang tertib dalam menyelenggarakan administrasi pemerintahan umum	100	109.016.209,00	100.00	0	100.00	0	100	0	100	0	Kecamatan Sukorejo
	7.01.02	PROGRAM PENYELENGGARAAN PEMERINTAHAN DAN PELAYANAN PUBLIK	Persentase kelurahan yang masyarakatnya aktif menjaga trantibum secara swadaya	100	109.016.209,00	100.00	0	100.00	0	100	0	100	0	Kecamatan Sukorejo
	7.01.02.2.01	Koordinasi Penyelenggaraan Kegiatan Pemerintahan di Tingkat Kecamatan	Persentase cakupan pengamanan wilayah yang dilaksanakan	0	87.296.505,00	0.00	0	0.00	0	0	0	0	0	
	7.01.02.2.01	Koordinasi Penyelenggaraan Kegiatan Pemerintahan di Tingkat Kecamatan	Persentase ganguan trantibum yang ditindaklanjuti	0	87.296.505,00	0.00	0	0.00	0	0	0	0	0	
	7.01.02.2.01	Koordinasi Penyelenggaraan Kegiatan Pemerintahan di Tingkat Kecamatan	Persentase penyelenggaraan pemerintahan yang dilaksanakan	0	87.296.505,00	0.00	0	0.00	0	0	0	0	0	
	7.01.02.2.01.0001	Koordinasi/Sinergi Perencanaan dan Pelaksanaan Kegiatan Pemerintahan dengan Perangkat Daerah dan Instansi Vertikal Terkait	persentase kegiatan pelayanan dan penanganan pengaduan yang ditindaklanjuti	2	78.416.405,00	0.00	0	0.00	0	0	0	0	0	
	7.01.02.2.01.0001	Koordinasi/Sinergi Perencanaan dan Pelaksanaan Kegiatan Pemerintahan dengan Perangkat Daerah dan Instansi Vertikal Terkait	Jumlah Laporan Koordinasi/Sinergi Perencanaan dan Pelaksanaan Kegiatan Pemerintahan dengan Perangkat Daerah dan Instansi Vertikal Terkait	3	78.416.405,00	0.00	0	0.00	0	0	0	0	0	
	7.01.02.2.01.0002	Peningkatan Efektifitas Kegiatan Pemerintahan di Tingkat Kecamatan	Jumlah Dokumen Peningkatan Efektifitas Kegiatan Pemerintahan di Tingkat Kecamatan	12	8.880.100,00	0.00	0	0.00	0	0	0	0	0	
	7.01.02.2.01.0002	Peningkatan Efektifitas Kegiatan Pemerintahan di Tingkat Kecamatan	Jumlah Laporan Peningkatan Efektifitas Pelaksanaan Pelayanan kepada Masyarakat di Wilayah Kecamatan	1	8.880.100,00	6.00	0	6.00	0	6	0	600	0	
	7.01.02.2.02	Penyelenggaraan Urusan Pemerintahan yang Tidak Dilaksanakan oleh Unit Kerja Perangkat Daerah yang Ada di Kecamatan	Persentase pelayanan dan pengaduan yang diselesaikan sesuai dengan standar pelayanan	100	21.719.704,00	0.00	0	0.00	0	0	0	0	0	
	7.01.02.2.02.0001	Perencanaan Kegiatan Pelayanan kepada Masyarakat di Kecamatan	Jumlah Dokumen Perencanaan Kegiatan Pelayanan kepada Masyarakat di Kecamatan	0	1.719.704,00	0.00	0	0.00	0	0	0	0	0	
	7.01.02.2.02.0001	Perencanaan Kegiatan Pelayanan kepada Masyarakat di Kecamatan	Jumlah Dokumen Perencanaan Kegiatan Pelayanan kepada Masyarakat di Kecamatan	2	1.719.704,00	0.00	0	0.00	0	0	0	0	0	
	7.01.02.2.02.0003	Peningkatan Efektifitas Pelaksanaan Pelayanan kepada Masyarakat di Wilayah Kecamatan	Jumlah Laporan Peningkatan Efektifitas Pelaksanaan Pelayanan kepada Masyarakat di Wilayah Kecamatan	2	20.000.000,00	0.00	0	0.00	0	0	0	0	0	
Faktor pendorong keberhasilan kinerja : Adanya koordinasi yang rutin antara pihak Kecamatan dan Kelurahan dalam memantau kondusifitas wilayah, termasuk pengamanan kegiatan keagamaan dan patroli malam takbir, serta Sinergi yang baik dengan instansi vertikal seperti Polsek dan Koramil dalam menjaga ketentraman wilayah.														
Faktor penghambat pencapaian kinerja : Adanya kendala teknis di lapangan seperti genangan air dan jalan rusak akibat hujan deras di beberapa wilayah (Tanjungsari, Pakunden, Tlumpu) yang memicu pengaduan masyarakat.														
Tindak lanjut yang diperlukan dalam triwulan berikutnya : Melanjutkan pemantauan rutin terhadap kondusifitas wilayah dan penanganan cepat atas aduan masyarakat terkait infrastruktur yang rusak akibat cuaca.														
Tindak lanjut yang diperlukan dalam RKPD berikutnya : Penyusunan Rencana Kerja (Renja) untuk tahun 2027 melalui Forum Perangkat Daerah guna memastikan keberlanjutan program pelayanan publik dan trantibum.														
	7.01.03	PROGRAM PEMBERDAYAAN MASYARAKAT DESA DAN KELURAHAN	Persentase pemenuhan kegiatan pemberdayaan masyarakat dan sarana prasarana kelurahan yang mendukung pencapaian SPM	100	784.890.800,00	0.00	74.141.100,00	0.00	74.141.100,00	0	74.141.100,00	0	9.4	Kecamatan Sukorejo
	7.01.03	PROGRAM PEMBERDAYAAN MASYARAKAT DESA DAN KELURAHAN	Persentase lembaga kemasyarakatan yang aktif	100	784.890.800,00	100.00	74.141.100,00	100.00	74.141.100,00	100	74.141.100,00	100	9.4	Kecamatan Sukorejo

No	Kode	Uraian Program/Kegiatan/Subkegiatan	Indikator Kinerja Program/Kegiatan/Subkegiatan	Target Kinerja dan Anggaran RKPD Tahun berjalan yang dievaluasi (Tahun 2026) yang Dievaluasi		Realisasi Kinerja Pada Triwulan I		Realisasi Capaian Kinerja dan Anggaran RKPD yang Dievaluasi (Tahun 2026)		Realisasi Kinerja dan Anggaran RPJMD s.d Tahun Lalu (Akhir Tahun Pelaksanaan RKPD Tahun 2025 (%)		Tingkat Capaian Kinerja dan Realisasi Anggaran RPJMD Tahun Berjalan		Perangkat Daerah Penanggung jawab
				K	Rp.	K	Rp.	K	Rp.	K	Rp.	K	Rp.	
1	2	3	4	5		6		7		8		9		10
	7.01.03	PROGRAM PEMBERDAYAAN MASYARAKAT DESA DAN KELURAHAN	Jumlah kelompok masyarakat yang aktif dalam kegiatan ekonomi produktif	100	784.890.800,00	100.00	74.141.100,00	100.00	74.141.100,00	100	74.141.100,00	100	9.4	Kecamatan Sukorejo
	7.01.03.2.02	Kegiatan Pemberdayaan Kelurahan	Persentase lembaga kemasyarakatan yang aktif	100	692.242.500,00	0.00	43.991.100,00	0.00	43.991.100,00	0	43.991.100,00	0	6.4	
	7.01.03.2.02	Kegiatan Pemberdayaan Kelurahan	Persentase masyarakat yang menerapkan manfaat pasca pelatihan	100	692.242.500,00	0.00	43.991.100,00	0.00	43.991.100,00	0	43.991.100,00	0	6.4	
	7.01.03.2.02	Kegiatan Pemberdayaan Kelurahan	Persentase sarana prasarana lingkungan sesuai standard	100	692.242.500,00	0.00	43.991.100,00	0.00	43.991.100,00	0	43.991.100,00	0	6.4	
	7.01.03.2.02.0001	Peningkatan Partisipasi Masyarakat dalam Forum Musyawarah Perencanaan Pembangunan di Kelurahan	Jumlah Lembaga Kemasyarakatan yang Berpartisipasi dalam Forum Musyawarah Perencanaan Pembangunan di Kelurahan	17	20.810.400,00	11.00	41.571.100,00	11.00	41.571.100,00	11	41.571.100,00	64.7	199.8	
	7.01.03.2.02.0002	Pembangunan Sarana dan Prasarana Kelurahan	Jumlah Sarana dan Prasarana Kelurahan yang Terbangun	9	415.183.500,00	0.00	0	0.00	0	0	0	0	0	
	7.01.03.2.02.0002	Pembangunan Sarana dan Prasarana Kelurahan	Jumlah Sarana dan Prasarana Kelurahan yang terbangun	8	415.183.500,00	0.00	0	0.00	0	0	0	0	0	
	7.01.03.2.02.0002	Pembangunan Sarana dan Prasarana Kelurahan	Jumlah Sarana dan Prasarana Kelurahan yang terbangun	9	415.183.500,00	0.00	0	0.00	0	0	0	0	0	
	7.01.03.2.02.0002	Pembangunan Sarana dan Prasarana Kelurahan	Jumlah Sarana dan Prasarana Kelurahan yang Terbangun	4	415.183.500,00	0.00	0	0.00	0	0	0	0	0	
	7.01.03.2.02.0002	Pembangunan Sarana dan Prasarana Kelurahan	Jumlah Sarana dan Prasarana Kelurahan yang Terbangun	6	415.183.500,00	0.00	0	0.00	0	0	0	0	0	
	7.01.03.2.02.0003	Pemberdayaan Masyarakat di Kelurahan	Jumlah Pokmas dan Ormas yang Melaksanakan Pemberdayaan Masyarakat di Kelurahan	4	256.248.600,00	1.00	2.420.000,00	1.00	2.420.000,00	1	2.420.000,00	25	0.9	
	7.01.03.2.02.0003	Pemberdayaan Masyarakat di Kelurahan	Jumlah Pokmas dan Ormas yang Melaksanakan Pemberdayaan Masyarakat di Kelurahan	4	256.248.600,00	1.00	2.420.000,00	1.00	2.420.000,00	1	2.420.000,00	25	0.9	
	7.01.03.2.02.0003	Pemberdayaan Masyarakat di Kelurahan	Jumlah Pokmas dan Ormas yang melaksanakan Pemberdayaan masyarakat di kelurahan	2	256.248.600,00	0.00	2.420.000,00	0.00	2.420.000,00	0	2.420.000,00	0	0.9	
	7.01.03.2.03	Pemberdayaan Lembaga Kemasyarakatan Tingkat Kecamatan	Jumlah kelompok masyarakat yang aktif dalam kegiatan ekonomi produktif	100	92.648.300,00	0.00	30.150.000,00	0.00	30.150.000,00	0	30.150.000,00	0	32.5	
	7.01.03.2.03	Pemberdayaan Lembaga Kemasyarakatan Tingkat Kecamatan	Persentase lembaga kemasyarakatan bidang pemberdayaan perekonomian dan kesejahtateraan yang aktif	100	92.648.300,00	0.00	30.150.000,00	0.00	30.150.000,00	0	30.150.000,00	0	32.5	
	7.01.03.2.03.0002	Peningkatan Kapasitas Lembaga Kemasyarakatan	Jumlah Lembaga Kemasyarakatan yang Ditingkatkan Kapasitasnya	5	82.348.300,00	3.00	30.150.000,00	3.00	30.150.000,00	3	30.150.000,00	60	36.6	
	7.01.03.2.03.0002	Peningkatan Kapasitas Lembaga Kemasyarakatan	Jumlah Lembaga Kemasyarakatan yang Ditingkatkan Kapasitasnya	5	82.348.300,00	1.00	30.150.000,00	1.00	30.150.000,00	1	30.150.000,00	20	36.6	
	7.01.03.2.03.0004	Fasilitasi Pengembangan Usaha Ekonomi Masyarakat	Jumlah Laporan Fasilitasi Pengembangan Usaha Ekonomi Masyarakat	3	10.300.000,00	0.00	0	0.00	0	0	0	0	0	
	7.01.03.2.03.0004	Fasilitasi Pengembangan Usaha Ekonomi Masyarakat	Jumlah Laporan Fasilitasi Pengembangan Usaha Ekonomi Masyarakat	2	10.300.000,00	0.00	0	0.00	0	0	0	0	0	
Faktor pendorong keberhasilan kinerja : Inisiasi regulasi (Draf Perwali) untuk program pemberian makanan tambahan bagi ibu hamil (BERKAH BUMIL) sebagai upaya penurunan stunting, serta Pelaksanaan kegiatan Safari Ramadhan yang mempererat hubungan antara pemerintah, ulama, dan masyarakat.														
Faktor penghambat pencapaian kinerja : Perlunya payung hukum yang lebih spesifik (seperti Perwali) agar penyaluran bantuan sosial/pemberdayaan tidak menjadi temuan pemeriksaan di masa mendatang dan tepat sasaran.														
Tindak lanjut yang diperlukan dalam triwulan berikutnya : Melanjutkan koordinasi antar-OPD (Dinas Kesehatan, Bapperinda, Bagian Hukum) untuk menyinkronkan data penerima bantuan agar efektif dan efisien.														
Tindak lanjut yang diperlukan dalam RKPD berikutnya : Penguatan program pemberdayaan ekonomi produktif masyarakat dan sarana prasarana kelurahan yang mendukung standar pelayanan minimal (SPM).														
	7.01.01	PROGRAM PENUNJANG URUSAN PEMERINTAHAN DAERAH KABUPATEN/KOTA	Indeks Kepuasan	84.90	0	0.00	28.942.955,00	0.00	28.942.955,00	0	28.942.955,00	0	0	Kelurahan Pakunden
	7.01.01	PROGRAM PENUNJANG URUSAN PEMERINTAHAN DAERAH KABUPATEN/KOTA	Masyarakat (IKM)		0	0.00	28.942.955,00	0.00	28.942.955,00	0	28.942.955,00	0	0	Kelurahan Pakunden
	7.01.01.2.01	Perencanaan, Penganggaran, dan Evaluasi Kinerja Perangkat Daerah	Meningkatnya kualitas dokumen perencanaan, penganggaran dan evaluasi kinerja Perangkat Daerah	100	3.388.000,00	0.00	0	0.00	0	0	0	0	0	
	7.01.01.2.01.0001	Penyusunan Dokumen Perencanaan Perangkat Daerah	Jumlah Dokumen Perencanaan Perangkat Daerah	10	630.000,00	3.00	0	3.00	0	3	0	30	0	
	7.01.01.2.01.0007	Evaluasi Kinerja Perangkat Daerah			1.260.000,00		0		0	0	0	0	0	
	7.01.01.2.02	Administrasi Keuangan Perangkat Daerah	Terpenuhinya pelayanan administrasi keuangan Perangkat Daerah	100	1.260.000,00	0.00	0	0.00	0	0	0	0	0	

No	Kode	Uraian Program/Kegiatan/Subkegiatan	Indikator Kinerja Program/Kegiatan/Subkegiatan	Target Kinerja dan Anggaran RKPD Tahun berjalan yang dievaluasi (Tahun 2026) yang Dievaluasi		Realisasi Kinerja Pada Triwulan		Realisasi Capaian Kinerja dan Anggaran RKPD yang Dievaluasi (Tahun 2026)		Realisasi Kinerja dan Anggaran RPJMD s.d Tahun Lalu (Akhir Tahun Pelaksanaan RKPD Tahun 2025 (%)		Tingkat Capaian Kinerja dan Realisasi Anggaran RPJMD Tahun Berjalan		Perangkat Daerah Penanggung jawab
				K	Rp.	I		K	Rp.	K	Rp.	K	Rp.	
						K	Rp.							
1	2	3	4	5		6		7		8		9		10
	7.01.01.2.02.0007	Koordinasi dan Penyusunan Laporan Keuangan Bulanan/ Triwulanan/ Semesteran SKPD	Jumlah Laporan Keuangan Bulanan/ Triwulanan/ Semesteran SKPD dan Laporan Koordinasi Penyusunan Laporan Keuangan Bulanan/Triwulanan/Semesteran SKPD	0	1.260.000,00	0.00	0	0.00	0	0	0	0	0	
	7.01.01.2.05	Administrasi Kepegawaian Perangkat Daerah	Terpenuhinya pelayanan administrasi kepegawaian perangkat daerah	100	0	0.00	0	0.00	0	0	0	0	0	
	7.01.01.2.05.0002	Pengadaan Pakaian Dinas beserta Atribut Kelengkapannya	Jumlah Paket Pakaian Dinas beserta Atribut Kelengkapan	14	0	0.00	0	0.00	0	0	0	0	0	
	7.01.01.2.06	Administrasi Umum Perangkat Daerah	Terpenuhinya penyediaan administrasi umum perangkat daerah	100	32.975.700,00	0.00	8.378.221,00	0.00	8.378.221,00	0	8.378.221,00	0	25.4	
	7.01.01.2.06.0001	Penyediaan Komponen Instalasi Listrik/Penerangan Bangunan Kantor	Jumlah Paket Komponen Instalasi Listrik/Penerangan Bangunan Kantor yang Disediakan	1	2.615.200,00	0.00	1.772.976,00	0.00	1.772.976,00	0	1.772.976,00	0	67.8	
	7.01.01.2.06.0002	Penyediaan Peralatan dan Perlengkapan Kantor	Jumlah Paket Peralatan dan Perlengkapan Kantor yang Disediakan	5	10.643.500,00	2.00	0	2.00	0	2	0	40	0	
	7.01.01.2.06.0003	Penyediaan Peralatan Rumah Tangga	Jumlah Paket Peralatan Rumah Tangga yang Disediakan	4	3.067.600,00	1.00	1.447.000,00	1.00	1.447.000,00	1	1.447.000,00	25	47.2	
	7.01.01.2.06.0004	Penyediaan Bahan Logistik Kantor	Jumlah Paket Bahan Logistik Kantor yang Disediakan	12	11.520.000,00	3.00	3.735.000,00	3.00	3.735.000,00	3	3.735.000,00	25	32.4	
	7.01.01.2.06.0005	Penyediaan Barang Cetakan dan Penggandaan	Jumlah Paket Barang Cetakan dan Penggandaan yang Disediakan	2	4.409.400,00	0.00	1.423.245,00	0.00	1.423.245,00	0	1.423.245,00	0	32.3	
	7.01.01.2.06.0006	Penyediaan Bahan Bacaan dan Peraturan Perundang-undangan	Jumlah Dokumen Bahan Bacaan dan Peraturan Perundang-Undangan yang Disediakan	0	0	0.00	0	0.00	0	0	0	0	0	
	7.01.01.2.06.0010	Penatausahaan Arsip Dinamis pada SKPD	Jumlah Dokumen Penatausahaan Arsip Dinamis pada SKPD	1	720.000,00	0.00	0	0.00	0	0	0	0	0	
	7.01.01.2.07	Pengadaan Barang Milik Daerah Penunjang Urusan Pemerintah Daerah	Persentase Penyediaan Barang Milik Daerah Penunjang Urusan sesuai kebutuhan	0	28.115.500,00	0.00	14.567.401,00	0.00	14.567.401,00	0	14.567.401,00	0	51.8	
	7.01.01.2.07.0006	Pengadaan Peralatan dan Mesin Lainnya			28.115.500,00		14.567.401,00		14.567.401,00	0	14.567.401,00	0	51.8	
	7.01.01.2.08	Penyediaan Jasa Penunjang Urusan Pemerintahan Daerah	Terpenuhinya penyediaan jasa penunjang urusan perkantoran	100	25.902.627,00	0.00	5.997.333,00	0.00	5.997.333,00	0	5.997.333,00	0	23.2	
	7.01.01.2.08.0002	Penyediaan Jasa Komunikasi, Sumber Daya Air dan Listrik	Jumlah Laporan Penyediaan Jasa Komunikasi, Sumber Daya Air dan Listrik yang Disediakan	24	25.902.627,00	6.00	5.997.333,00	6.00	5.997.333,00	6	5.997.333,00	25	23.2	
	7.01.01.2.09	Pemeliharaan Barang Milik Daerah Penunjang Urusan Pemerintahan Daerah	Terpenuhinya pemeliharaan barang milik daerah penunjang urusan	100	22.130.800,00	0.00	0	0.00	0	0	0	0	0	
	7.01.01.2.09.0002	Penyediaan Jasa Pemeliharaan, Biaya Pemeliharaan, Pajak dan Perizinan Kendaraan Dinas Operasional atau Lapangan	Jumlah Kendaraan Dinas Operasional atau Lapangan yang Dipelihara dan dibayarkan Pajak dan Perizinannya	6	3.530.100,00	2.00	0	2.00	0	2	0	33.3	0	
	7.01.01.2.09.0006	Pemeliharaan Peralatan dan Mesin Lainnya	Jumlah Peralatan dan Mesin Lainnya yang Dipelihara	10	8.600.700,00	3.00	0	3.00	0	3	0	30	0	
	7.01.01.2.09.0011	Pemeliharaan/Rehabilitasi Sarana dan Prasarana Pendukung Gedung Kantor atau Bangunan Lainnya			10.000.000,00		0		0	0	0	0	0	
	7.01.02	PROGRAM PENYELENGGARAAN PEMERINTAHAN DAN PELAYANAN PUBLIK	masyarakatnya aktif menjaga trantibum secara swadaya	100	0	0.00	80.814.364,00	0.00	80.814.364,00	0	80.814.364,00	0	0	Kelurahan Pakunden
	7.01.02	PROGRAM PENYELENGGARAAN PEMERINTAHAN DAN PELAYANAN PUBLIK	Persentase kelurahan yang	100	0	0.00	80.814.364,00	0.00	80.814.364,00	0	80.814.364,00	0	0	Kelurahan Pakunden
	7.01.02	PROGRAM PENYELENGGARAAN PEMERINTAHAN DAN PELAYANAN PUBLIK	Persentase masyarakat yang	100	0	0.00	80.814.364,00	0.00	80.814.364,00	0	80.814.364,00	0	0	Kelurahan Pakunden
	7.01.02.2.01	Koordinasi Penyelenggaraan Kegiatan Pemerintahan di Tingkat Kecamatan	Persentase penyelenggaraan pemerintahan yang dilaksakan	100	272.801.400,00	0.00	71.414.364,00	0.00	71.414.364,00	0	71.414.364,00	0	26.2	
	7.01.02.2.01.0001	Koordinasi/Sinergi Perencanaan dan Pelaksanaan Kegiatan Pemerintahan dengan Perangkat Daerah dan Instansi Vertikal Terkait	Jumlah Laporan Koordinasi/Sinergi Perencanaan dan Pelaksanaan Kegiatan Pemerintahan dengan Perangkat Daerah dan Instansi Vertikal Terkait	2	7.500.000,00	1.00	0	1.00	0	1	0	50	0	
	7.01.02.2.01.0002	Peningkatan Efektifitas Kegiatan Pemerintahan di Tingkat Kecamatan	Jumlah Dokumen Peningkatan Efektifitas Kegiatan Pemerintahan di Tingkat Kecamatan	3	265.301.400,00	0.00	71.414.364,00	0.00	71.414.364,00	0	71.414.364,00	0	26.9	

No	Kode	Uraian Program/Kegiatan/Subkegiatan	Indikator Kinerja Program/Kegiatan/Subkegiatan	Target Kinerja dan Anggaran RKPD Tahun berjalan yang dievaluasi (Tahun 2026) yang Dievaluasi		Realisasi Kinerja Pada Triwulan		Realisasi Capaian Kinerja dan Anggaran RKPD yang Dievaluasi (Tahun 2026)		Realisasi Kinerja dan Anggaran RPJMD s.d Tahun Lalu (Akhir Tahun Pelaksanaan RKPD Tahun 2025 (%)		Tingkat Capaian Kinerja dan Realisasi Anggaran RPJMD Tahun Berjalan		Perangkat Daerah Penanggung jawab
				K	Rp.	I		K	Rp.	K	Rp.	K	Rp.	
						K	Rp.							
1	2	3	4	5		6		7		8		9		10
	7.01.02.2.02	Penyelenggaraan Urusan Pemerintahan yang Tidak Dilaksanakan oleh Unit Kerja Perangkat Daerah yang Ada di Kecamatan	persentase kegiatan pelayanan dan penanganan pengaduan yang ditindaklanjuti	100	40.950.000,00	0.00	9.400.000,00	0.00	9.400.000,00	0	9.400.000,00	0	23	
	7.01.02.2.02.0001	Perencanaan Kegiatan Pelayanan kepada Masyarakat di Kecamatan	Jumlah Dokumen Perencanaan Kegiatan Pelayanan kepada Masyarakat di Kecamatan	2	1.050.000,00	0.00	0	0.00	0	0	0	0	0	
	7.01.02.2.02.0003	Peningkatan Efektifitas Pelaksanaan Pelayanan kepada Masyarakat di Wilayah Kecamatan	Jumlah Laporan Peningkatan Efektifitas Pelaksanaan Pelayanan kepada Masyarakat di Wilayah Kecamatan	2	39.900.000,00	0.00	9.400.000,00	0.00	9.400.000,00	0	9.400.000,00	0	23.6	
	7.01.03	PROGRAM PEMBERDAYAAN MASYARAKAT DESA DAN KELURAHAN	Jumlah kelompok masyarakat yang aktif dalam kegiatan ekonomi produktif	7	0	0.00	19.267.915,00	0.00	19.267.915,00	0	19.267.915,00	0	0	Kelurahan Pakunden
	7.01.03	PROGRAM PEMBERDAYAAN MASYARAKAT DESA DAN KELURAHAN	kesejahteraan yang aktif	100	0	0.00	19.267.915,00	0.00	19.267.915,00	0	19.267.915,00	0	0	Kelurahan Pakunden
	7.01.03	PROGRAM PEMBERDAYAAN MASYARAKAT DESA DAN KELURAHAN	pemberdayaan perekonomian dan	100	0	0.00	19.267.915,00	0.00	19.267.915,00	0	19.267.915,00	0	0	Kelurahan Pakunden
	7.01.03	PROGRAM PEMBERDAYAAN MASYARAKAT DESA DAN KELURAHAN	Persentase lembaga kemasyarakatan bidang	100	0	0.00	19.267.915,00	0.00	19.267.915,00	0	19.267.915,00	0	0	Kelurahan Pakunden
	7.01.03	PROGRAM PEMBERDAYAAN MASYARAKAT DESA DAN KELURAHAN	Persentase lembaga kemasyarakatan yang aktif	100	0	0.00	19.267.915,00	0.00	19.267.915,00	0	19.267.915,00	0	0	Kelurahan Pakunden
	7.01.03.2.02	Kegiatan Pemberdayaan Kelurahan	Persentase usulan masyarakat yang terakomodir	100	916.725.700,00	0.00	12.072.900,00	0.00	12.072.900,00	0	12.072.900,00	0	1.3	
	7.01.03.2.02.0001	Peningkatan Partisipasi Masyarakat dalam Forum Musyawarah Perencanaan Pembangunan di Kelurahan	Jumlah Lembaga Kemasyarakatan yang Berpartisipasi dalam Forum Musyawarah Perencanaan Pembangunan di Kelurahan	9	21.164.300,00	2.00	6.927.900,00	2.00	6.927.900,00	2	6.927.900,00	22.2	32.7	
	7.01.03.2.02.0002	Pembangunan Sarana dan Prasarana Kelurahan	Jumlah Sarana dan Prasarana Kelurahan yang Terbangun	12	738.900.000,00	0.00	0	0.00	0	0	0	0	0	
	7.01.03.2.02.0003	Pemberdayaan Masyarakat di Kelurahan	Jumlah Pokmas dan Ormas yang Melaksanakan Pemberdayaan Masyarakat di Kelurahan	12	156.661.400,00	3.00	5.145.000,00	3.00	5.145.000,00	3	5.145.000,00	25	3.3	
	7.01.03.2.03	Pemberdayaan Lembaga Kemasyarakatan Tingkat Kecamatan	Persentase kegiatan pemberdayaan perekonomian masyarakat yang dilaksanakan	100	56.490.000,00	0.00	7.195.015,00	0.00	7.195.015,00	0	7.195.015,00	0	12.7	
	7.01.03.2.03.0002	Peningkatan Kapasitas Lembaga Kemasyarakatan	Jumlah Lembaga Kemasyarakatan yang Ditingkatkan Kapasitasnya	4	56.490.000,00	1.00	7.195.015,00	1.00	7.195.015,00	1	7.195.015,00	25	12.7	
	7.01.03.2.03.0004	Fasilitasi Pengembangan Usaha Ekonomi Masyarakat	Jumlah Laporan Fasilitasi Pengembangan Usaha Ekonomi Masyarakat	3	0	0.00	0	0.00	0	0	0	0	0	
	7.01.01	PROGRAM PENUNJANG URUSAN PEMERINTAHAN DAERAH KABUPATEN/KOTA	Indeks Kepuasan Masyarakat (IKM)	84.90	0	0.00	11.584.918,00	0.00	11.584.918,00	0	11.584.918,00	0	0	Kelurahan Blitar
	7.01.01	PROGRAM PENUNJANG URUSAN PEMERINTAHAN DAERAH KABUPATEN/KOTA	Indeks Kepuasan Masyarakat (IKM) Internal Kecamatan	84.90	0	0.00	11.584.918,00	0.00	11.584.918,00	0	11.584.918,00	0	0	Kelurahan Blitar
	7.01.01.2.01	Perencanaan, Penganggaran, dan Evaluasi Kinerja Perangkat Daerah	Meningkatnya Kualitas Dokumen perencanaan Penganggaran dan Evaluasi Kinerja perangkat daerah	100	1.535.708,00	0.00	0	0.00	0	0	0	0	0	
	7.01.01.2.01	Perencanaan, Penganggaran, dan Evaluasi Kinerja Perangkat Daerah	Persentase penyusunan dokumen perencanaan dan pelaporan yang tepat waktu dan sesuai standar	100	1.535.708,00	0.00	0	0.00	0	0	0	0	0	
	7.01.01.2.01.0001	Penyusunan Dokumen Perencanaan Perangkat Daerah	Jumlah Dokumen Perencanaan Perangkat Daerah	0	500.000,00	0.00	0	0.00	0	0	0	0	0	
	7.01.01.2.01.0007	Evaluasi Kinerja Perangkat Daerah			500.000,00		0		0	0	0	0	0	
	7.01.01.2.02	Administrasi Keuangan Perangkat Daerah	Persentase Pelayanan Administrasi Keuangan Perangkat Daerah Sesuai Standar	100	782.500,00	0.00	0	0.00	0	0	0	0	0	
	7.01.01.2.02	Administrasi Keuangan Perangkat Daerah	Terpenuhinya Pelayanan administrasi keuangan perangkat daerah	100	782.500,00	0.00	0	0.00	0	0	0	0	0	
	7.01.01.2.02.0007	Koordinasi dan Penyusunan Laporan Keuangan Bulanan/ Triwulanan/ Semesteran SKPD			782.500,00		0		0	0	0	0	0	
	7.01.01.2.05	Administrasi Kepegawaian Perangkat Daerah	Persentase Pelayanan Administrasi Kepegawaian Perangkat Daerah yang Sesuai Standar	3	0	0.00	0	0.00	0	0	0	0	0	
	7.01.01.2.05	Administrasi Kepegawaian Perangkat Daerah	Terpenuhinya Pelayanan administrasi Kepegawaian Perangkat daerah	100	0	0.00	0	0.00	0	0	0	0	0	

No	Kode	Uraian Program/Kegiatan/Subkegiatan	Indikator Kinerja Program/Kegiatan/Subkegiatan	Target Kinerja dan Anggaran RKPD Tahun berjalan yang dievaluasi (Tahun 2026) yang Dievaluasi		Realisasi Kinerja Pada Triwulan I		Realisasi Capaian Kinerja dan Anggaran RKPD yang Dievaluasi (Tahun 2026)		Realisasi Kinerja dan Anggaran RPJMD s.d Tahun Lalu (Akhir Tahun Pelaksanaan RKPD Tahun 2025 (%)		Tingkat Capaian Kinerja dan Realisasi Anggaran RPJMD Tahun Berjalan		Perangkat Daerah Penanggung jawab
				K	Rp.	K	Rp.	K	Rp.	K	Rp.	K	Rp.	
1	2	3	4	5		6		7		8		9		10
	7.01.01.2.05.0002	Pengadaan Pakaian Dinas beserta Atribut Kelengkapannya			0		0		0	0	0	0	0	
	7.01.01.2.06	Administrasi Umum Perangkat Daerah	Persentase Ketersediaan Administrasi Umum Perangkat Daerah	100	11.577.700,00	0.00	8.382.110,00	0.00	8.382.110,00	0	8.382.110,00	0	72.4	
	7.01.01.2.06	Administrasi Umum Perangkat Daerah	Terpenuhinya penyediaan administrasi umum perangkat daerah	100	11.577.700,00	0.00	8.382.110,00	0.00	8.382.110,00	0	8.382.110,00	0	72.4	
	7.01.01.2.06.0001	Penyediaan Komponen Instalasi Listrik/Penerangan Bangunan Kantor	Jumlah Paket Komponen Instalasi Listrik/Penerangan Bangunan Kantor yang Disediakan	1	728.000,00	0.00	0	0.00	0	0	0	0	0	
	7.01.01.2.06.0002	Penyediaan Peralatan dan Perlengkapan Kantor	Jumlah Paket Peralatan dan Perlengkapan Kantor yang Disediakan	4	3.351.200,00	0.00	3.330.278,00	0.00	3.330.278,00	0	3.330.278,00	0	99.4	
	7.01.01.2.06.0003	Penyediaan Peralatan Rumah Tangga	Jumlah Paket Peralatan Rumah Tangga yang Disediakan	3	3.121.600,00	1.00	1.131.756,00	1.00	1.131.756,00	1	1.131.756,00	33.3	36.3	
	7.01.01.2.06.0004	Penyediaan Bahan Logistik Kantor			214.000,00		0		0	0	0	0	0	
	7.01.01.2.06.0005	Penyediaan Barang Cetakan dan Penggandaan	Jumlah Paket Barang Cetakan dan Penggandaan yang Disediakan	1	4.162.900,00	0.00	3.920.076,00	0.00	3.920.076,00	0	3.920.076,00	0	94.2	
	7.01.01.2.06.0006	Penyediaan Bahan Bacaan dan Peraturan Perundang-undangan	Jumlah Dokumen Bahan Bacaan dan Peraturan Perundang-Undangan yang Disediakan	2	0	1.00	0	1.00	0	1	0	50	0	
	7.01.01.2.06.0010	Penatausahaan Arsip Dinamis pada SKPD	Jumlah Dokumen Penatausahaan Arsip Dinamis pada SKPD	1	0	0.00	0	0.00	0	0	0	0	0	
	7.01.01.2.08	Penyediaan Jasa Penunjang Urusan Pemerintahan Daerah	Persentase Penyediaan Jasa Penunjang Urusan Pemerintahan Daerah Sesuai Standar	100	18.770.200,00	0.00	3.202.808,00	0.00	3.202.808,00	0	3.202.808,00	0	17.1	
	7.01.01.2.08	Penyediaan Jasa Penunjang Urusan Pemerintahan Daerah	Terpenuhinya Penyediaan jasa Penunjang Urusan Perkantoran	100	18.770.200,00	0.00	3.202.808,00	0.00	3.202.808,00	0	3.202.808,00	0	17.1	
	7.01.01.2.08.0002	Penyediaan Jasa Komunikasi, Sumber Daya Air dan Listrik	Jumlah Laporan Penyediaan Jasa Komunikasi, Sumber Daya Air dan Listrik yang Disediakan	36	18.770.200,00	0.00	3.202.808,00	0.00	3.202.808,00	0	3.202.808,00	0	17.1	
	7.01.01.2.09	Pemeliharaan Barang Milik Daerah Penunjang Urusan Pemerintahan Daerah	Persentase Barang Milik Daerah yang Terpelihara Sesuai Standar	100	15.451.383,00	0.00	0	0.00	0	0	0	0	0	
	7.01.01.2.09	Pemeliharaan Barang Milik Daerah Penunjang Urusan Pemerintahan Daerah	Terpenuhinya pemeliharaan barang milik daerah Penunjang urusan	100	15.451.383,00	0.00	0	0.00	0	0	0	0	0	
	7.01.01.2.09.0002	Penyediaan Jasa Pemeliharaan, Biaya Pemeliharaan, Pajak dan Perizinan Kendaraan Dinas Operasional atau Lapangan	Jumlah Kendaraan Dinas Operasional atau Lapangan yang Dipelihara dan dibayarkan Pajak dan Perizinannya	6	964.700,00	2.00	0	2.00	0	2	0	33.3	0	
	7.01.01.2.09.0006	Pemeliharaan Peralatan dan Mesin Lainnya	Jumlah Peralatan dan Mesin Lainnya yang Dipelihara	10	14.486.683,00	1.00	0	1.00	0	1	0	10	0	
	7.01.02	PROGRAM PENYELENGGARAAN PEMERINTAHAN DAN PELAYANAN PUBLIK	masyarakatnya aktif menjaga trantibum secara swadaya	100	0	0.00	33.800.000,00	0.00	33.800.000,00	0	33.800.000,00	0	0	Kelurahan Blitar
	7.01.02	PROGRAM PENYELENGGARAAN PEMERINTAHAN DAN PELAYANAN PUBLIK	masyarakatnya aktif menjaga trantibum secara swadaya	100	0	0.00	33.800.000,00	0.00	33.800.000,00	0	33.800.000,00	0	0	Kelurahan Blitar
	7.01.02	PROGRAM PENYELENGGARAAN PEMERINTAHAN DAN PELAYANAN PUBLIK	Persentase kelurahan yang	100	0	0.00	33.800.000,00	0.00	33.800.000,00	0	33.800.000,00	0	0	Kelurahan Blitar
	7.01.02	PROGRAM PENYELENGGARAAN PEMERINTAHAN DAN PELAYANAN PUBLIK	Persentase kelurahan yang	100	0	0.00	33.800.000,00	0.00	33.800.000,00	0	33.800.000,00	0	0	Kelurahan Blitar
	7.01.02	PROGRAM PENYELENGGARAAN PEMERINTAHAN DAN PELAYANAN PUBLIK	Persentase masyarakat yang	100	0	0.00	33.800.000,00	0.00	33.800.000,00	0	33.800.000,00	0	0	Kelurahan Blitar
	7.01.02	PROGRAM PENYELENGGARAAN PEMERINTAHAN DAN PELAYANAN PUBLIK	Persentase masyarakat yang	100	0	0.00	33.800.000,00	0.00	33.800.000,00	0	33.800.000,00	0	0	Kelurahan Blitar
	7.01.02.2.01	Koordinasi Penyelenggaraan Kegiatan Pemerintahan di Tingkat Kecamatan	Persentase ganguan trantibum yang ditindaklanjuti	100	130.896.000,00	0.00	30.000.000,00	0.00	30.000.000,00	0	30.000.000,00	0	22.9	
	7.01.02.2.01	Koordinasi Penyelenggaraan Kegiatan Pemerintahan di Tingkat Kecamatan	Persentase Penyelenggaraan pemerintahan yang di laksanakan	100	130.896.000,00	0.00	30.000.000,00	0.00	30.000.000,00	0	30.000.000,00	0	22.9	
	7.01.02.2.01	Koordinasi Penyelenggaraan Kegiatan Pemerintahan di Tingkat Kecamatan	Persentase penyelenggaraan pemerintahan yang dilaksanakan	100	130.896.000,00	0.00	30.000.000,00	0.00	30.000.000,00	0	30.000.000,00	0	22.9	

No	Kode	Uraian Program/Kegiatan/Subkegiatan	Indikator Kinerja Program/Kegiatan/Subkegiatan	Target Kinerja dan Anggaran RKPD Tahun berjalan yang dievaluasi (Tahun 2026) yang Dievaluasi		Realisasi Kinerja Pada Triwulan I		Realisasi Capaian Kinerja dan Anggaran RKPD yang Dievaluasi (Tahun 2026)		Realisasi Kinerja dan Anggaran RPJMD s.d Tahun Lalu (Akhir Tahun Pelaksanaan RKPD Tahun 2025 (%)		Tingkat Capaian Kinerja dan Realisasi Anggaran RPJMD Tahun Berjalan		Perangkat Daerah Penanggung jawab
				K	Rp.	K	Rp.	K	Rp.	K	Rp.	K	Rp.	
1	2	3	4	5		6		7		8		9		10
	7.01.02.2.01.0001	Koordinasi/Sinergi Perencanaan dan Pelaksanaan Kegiatan Pemerintahan dengan Perangkat Daerah dan Instansi Vertikal Terkait	Jumlah Laporan Koordinasi/Sinergi Perencanaan dan Pelaksanaan Kegiatan Pemerintahan dengan Perangkat Daerah dan Instansi Vertikal Terkait	2	0	0.00	0	0.00	0	0	0	0	0	
	7.01.02.2.01.0002	Peningkatan Efektifitas Kegiatan Pemerintahan di Tingkat Kecamatan	Jumlah Dokumen Peningkatan Efektifitas Kegiatan Pemerintahan di Tingkat Kecamatan	25	130.896.000,00	0.00	30.000.000,00	0.00	30.000.000,00	0	30.000.000,00	0	22.9	
	7.01.02.2.02	Penyelenggaraan Urusan Pemerintahan yang Tidak Dilaksanakan oleh Unit Kerja Perangkat Daerah yang Ada di Kecamatan	Persentase Kegiatan pelayanan dan Penanganan pengaduan yang di tindak lanjuti	100	15.764.400,00	0.00	3.800.000,00	0.00	3.800.000,00	0	3.800.000,00	0	24.1	
	7.01.02.2.02	Penyelenggaraan Urusan Pemerintahan yang Tidak Dilaksanakan oleh Unit Kerja Perangkat Daerah yang Ada di Kecamatan	Persentase kegiatan pelayanan dan penanganan pengaduan yang ditindaklanjuti	100	15.764.400,00	0.00	3.800.000,00	0.00	3.800.000,00	0	3.800.000,00	0	24.1	
	7.01.02.2.02	Penyelenggaraan Urusan Pemerintahan yang Tidak Dilaksanakan oleh Unit Kerja Perangkat Daerah yang Ada di Kecamatan	Persentase sarana dan prasaranan yang tersedia/terpelihara	100	15.764.400,00	0.00	3.800.000,00	0.00	3.800.000,00	0	3.800.000,00	0	24.1	
	7.01.02.2.02.0001	Perencanaan Kegiatan Pelayanan kepada Masyarakat di Kecamatan	Jumlah Dokumen Perencanaan Kegiatan Pelayanan kepada Masyarakat di Kecamatan	2	564.400,00	0.50	0	0.50	0	0.5	0	25	0	
	7.01.02.2.02.0003	Peningkatan Efektifitas Pelaksanaan Pelayanan kepada Masyarakat di Wilayah Kecamatan	Jumlah Laporan Peningkatan Efektifitas Pelaksanaan Pelayanan kepada Masyarakat di Wilayah Kecamatan	2	15.200.000,00	0.00	3.800.000,00	0.00	3.800.000,00	0	3.800.000,00	0	25	
	7.01.03	PROGRAM PEMBERDAYAAN MASYARAKAT DESA DAN KELURAHAN	Meningkatnya kualitas pemberdayaan masyarakat kelurahan		0	0.00	14.500.000,00	0.00	14.500.000,00	0	14.500.000,00	0	0	Kelurahan Blitar
	7.01.03	PROGRAM PEMBERDAYAAN MASYARAKAT DESA DAN KELURAHAN	Meningkatnya kualitas pemberdayaan masyarakat kelurahan	4	0	0.00	14.500.000,00	0.00	14.500.000,00	0	14.500.000,00	0	0	Kelurahan Blitar
	7.01.03.2.02	Kegiatan Pemberdayaan Kelurahan	Jumlah Lembag	1	454.112.000,00	0.00	10.000.000,00	0.00	10.000.000,00	0	10.000.000,00	0	2.2	
	7.01.03.2.02	Kegiatan Pemberdayaan Kelurahan	Jumlah Pokmas dan Ormas yang Melaksanakan Pemberdayaan Masyarakat di Kelurahan	4	454.112.000,00	0.00	10.000.000,00	0.00	10.000.000,00	0	10.000.000,00	0	2.2	
	7.01.03.2.02	Kegiatan Pemberdayaan Kelurahan	Persentase lembaga kemasyarakatan yang aktif	100	454.112.000,00	0.00	10.000.000,00	0.00	10.000.000,00	0	10.000.000,00	0	2.2	
	7.01.03.2.02	Kegiatan Pemberdayaan Kelurahan	Persentase masyarakat yang menerapkan manfaat pasca pelatihan	100	454.112.000,00	0.00	10.000.000,00	0.00	10.000.000,00	0	10.000.000,00	0	2.2	
	7.01.03.2.02	Kegiatan Pemberdayaan Kelurahan	Persentase sarana prasarana lingkungan sesuai standard	100	454.112.000,00	0.00	10.000.000,00	0.00	10.000.000,00	0	10.000.000,00	0	2.2	
	7.01.03.2.02	Kegiatan Pemberdayaan Kelurahan	Persentase Usulan masyarakat yang terakomodir	100	454.112.000,00	0.00	10.000.000,00	0.00	10.000.000,00	0	10.000.000,00	0	2.2	
	7.01.03.2.02.0001	Peningkatan Partisipasi Masyarakat dalam Forum Musyawarah Perencanaan Pembangunan di Kelurahan	Jumlah Lembaga Kemasyarakatan yang Berpartisipasi dalam Forum Musyawarah Perencanaan Pembangunan di Kelurahan	1	13.800.000,00	17.00	5.500.000,00	17.00	5.500.000,00	17	5.500.000,00	1700	39.9	
	7.01.03.2.02.0002	Pembangunan Sarana dan Prasarana Kelurahan	Jumlah Sarana dan Prasarana Kelurahan yang Terbangun	4	394.001.200,00	0.00	0	0.00	0	0	0	0	0	
	7.01.03.2.02.0003	Pemberdayaan Masyarakat di Kelurahan	Jumlah Pokmas dan Ormas yang Melaksanakan Pemberdayaan Masyarakat di Kelurahan	4	46.310.800,00	0.00	4.500.000,00	0.00	4.500.000,00	0	4.500.000,00	0	9.7	
	7.01.03.2.02.0003	Pemberdayaan Masyarakat di Kelurahan	Jumlah Pokmas dan Ormas yang Melaksanakan Pemberdayaan Masyarakat di Kelurahan	4	46.310.800,00	0.00	4.500.000,00	0.00	4.500.000,00	0	4.500.000,00	0	9.7	
	7.01.03.2.03	Pemberdayaan Lembaga Kemasyarakatan Tingkat Kecamatan	Jumlah kelompok masyarakat yang aktif dalam kegiatan ekonomi produktif	100	111.538.200,00	0.00	4.500.000,00	0.00	4.500.000,00	0	4.500.000,00	0	4	
	7.01.03.2.03	Pemberdayaan Lembaga Kemasyarakatan Tingkat Kecamatan	Persentase Kegiatan Pemberdayaan Perekonomian Masyarakat yang di laksanakan	100	111.538.200,00	0.00	4.500.000,00	0.00	4.500.000,00	0	4.500.000,00	0	4	
	7.01.03.2.03	Pemberdayaan Lembaga Kemasyarakatan Tingkat Kecamatan	Persentase lembaga kemasyarakatan bidang pemberdayaan perekonomian dan kesejahtateraan yang aktif	100	111.538.200,00	0.00	4.500.000,00	0.00	4.500.000,00	0	4.500.000,00	0	4	
	7.01.03.2.03.0002	Peningkatan Kapasitas Lembaga Kemasyarakatan	Jumlah Lembaga Kemasyarakatan yang Ditingkatkan Kapasitasnya	5	111.538.200,00	0.00	4.500.000,00	0.00	4.500.000,00	0	4.500.000,00	0	4	
	7.01.03.2.03.0004	Fasilitasi Pengembangan Usaha Ekonomi Masyarakat	Jumlah Laporan Fasilitasi Pengembangan Usaha Ekonomi Masyarakat	0	0	0.00	0	0.00	0	0	0	0	0	
	7.01.01	PROGRAM PENUNJANG URUSAN PEMERINTAHAN DAERAH KABUPATEN/KOTA			0		32.360.681,00		32.360.681,00	0	32.360.681,00	0	0	Kelurahan Tlumpu

No	Kode	Uraian Program/Kegiatan/Subkegiatan	Indikator Kinerja Program/Kegiatan/Subkegiatan	Target Kinerja dan Anggaran RKPD Tahun berjalan yang dievaluasi (Tahun 2026) yang Dievaluasi		Realisasi Kinerja Pada Triwulan		Realisasi Capaian Kinerja dan Anggaran RKPD yang Dievaluasi (Tahun 2026)		Realisasi Kinerja dan Anggaran RPJMD s.d Tahun Lalu (Akhir Tahun Pelaksanaan RKPD Tahun 2025 (%)		Tingkat Capaian Kinerja dan Realisasi Anggaran RPJMD Tahun Berjalan		Perangkat Daerah Penanggung jawab
				K	Rp.	I		K	Rp.	K	Rp.	K	Rp.	
						K	Rp.							
1	2	3	4	5		6		7		8		9		10
	7.01.01.2.01	Perencanaan, Penganggaran, dan Evaluasi Kinerja Perangkat Daerah			1.184.386,00		0		0	0	0	0	0	
	7.01.01.2.01.0001	Penyusunan Dokumen Perencanaan Perangkat Daerah			648.678,00		0		0	0	0	0	0	
	7.01.01.2.01.0006	Koordinasi dan Penyusunan Laporan Capaian Kinerja dan Ikhtisar Realisasi Kinerja SKPD			535.708,00		0		0	0	0	0	0	
	7.01.01.2.02	Administrasi Keuangan Perangkat Daerah			782.500,00		0		0	0	0	0	0	
	7.01.01.2.02.0007	Koordinasi dan Penyusunan Laporan Keuangan Bulanan/ Triwulanan/ Semesteran SKPD			782.500,00		0		0	0	0	0	0	
	7.01.01.2.05	Administrasi Kepegawaian Perangkat Daerah			0		0		0	0	0	0	0	
	7.01.01.2.05.0002	Pengadaan Pakaian Dinas beserta Atribut Kelengkapannya			0		0		0	0	0	0	0	
	7.01.01.2.06	Administrasi Umum Perangkat Daerah			50.101.098,00		20.104.462,00		20.104.462,00	0	20.104.462,00	0	40.1	
	7.01.01.2.06.0001	Penyediaan Komponen Instalasi Listrik/Penerangan Bangunan Kantor			3.740.598,00		0		0	0	0	0	0	
	7.01.01.2.06.0002	Penyediaan Peralatan dan Perlengkapan Kantor			8.274.400,00		8.273.696,00		8.273.696,00	0	8.273.696,00	0	100	
	7.01.01.2.06.0003	Penyediaan Peralatan Rumah Tangga			3.121.600,00		3.121.301,00		3.121.301,00	0	3.121.301,00	0	100	
	7.01.01.2.06.0004	Penyediaan Bahan Logistik Kantor			27.500.000,00		4.000.000,00		4.000.000,00	0	4.000.000,00	0	14.5	
	7.01.01.2.06.0005	Penyediaan Barang Cetakan dan Penggandaan			3.832.500,00		3.831.465,00		3.831.465,00	0	3.831.465,00	0	100	
	7.01.01.2.06.0006	Penyediaan Bahan Bacaan dan Peraturan Perundang-undangan			2.754.000,00		0		0	0	0	0	0	
	7.01.01.2.06.0010	Penatausahaan Arsip Dinamis pada SKPD			878.000,00		878.000,00		878.000,00	0	878.000,00	0	100	
	7.01.01.2.07	Pengadaan Barang Milik Daerah Penunjang Urusan Pemerintah Daerah			0		0		0	0	0	0	0	
	7.01.01.2.07.0005	Pengadaan Mebel			0		0		0	0	0	0	0	
	7.01.01.2.07.0006	Pengadaan Peralatan dan Mesin Lainnya			0		0		0	0	0	0	0	
	7.01.01.2.08	Penyediaan Jasa Penunjang Urusan Pemerintahan Daerah			18.770.200,00		4.390.759,00		4.390.759,00	0	4.390.759,00	0	23.4	
	7.01.01.2.08.0002	Penyediaan Jasa Komunikasi, Sumber Daya Air dan Listrik			18.770.200,00		4.390.759,00		4.390.759,00	0	4.390.759,00	0	23.4	
	7.01.01.2.09	Pemeliharaan Barang Milik Daerah Penunjang Urusan Pemerintahan Daerah			14.486.683,00		7.865.460,00		7.865.460,00	0	7.865.460,00	0	54.3	
	7.01.01.2.09.0001	Penyediaan Jasa Pemeliharaan, Biaya Pemeliharaan, dan Pajak Kendaraan Perorangan Dinas atau Kendaraan Dinas Jabatan			0		0		0	0	0	0	0	
	7.01.01.2.09.0006	Pemeliharaan Peralatan dan Mesin Lainnya			14.486.683,00		7.865.460,00		7.865.460,00	0	7.865.460,00	0	54.3	
	7.01.01.2.09.0011	Pemeliharaan/Rehabilitasi Sarana dan Prasarana Pendukung Gedung Kantor atau Bangunan Lainnya			0		0		0	0	0	0	0	
	7.01.02	PROGRAM PENYELENGGARAAN PEMERINTAHAN DAN PELAYANAN PUBLIK			0		39.014.426,00		39.014.426,00	0	39.014.426,00	0	0	Kelurahan Tlumpu
	7.01.02.2.01	Koordinasi Penyelenggaraan Kegiatan Pemerintahan di Tingkat Kecamatan			134.832.000,00		34.320.810,00		34.320.810,00	0	34.320.810,00	0	25.5	
	7.01.02.2.01.0001	Koordinasi/Sinergi Perencanaan dan Pelaksanaan Kegiatan Pemerintahan dengan Perangkat Daerah dan Instansi Vertikal Terkait			10.800.000,00		900.000,00		900.000,00	0	900.000,00	0	8.3	
	7.01.02.2.01.0002	Peningkatan Efektifitas Kegiatan Pemerintahan di Tingkat Kecamatan			124.032.000,00		33.420.810,00		33.420.810,00	0	33.420.810,00	0	26.9	
	7.01.02.2.02	Penyelenggaraan Urusan Pemerintahan yang Tidak Dilaksanakan oleh Unit Kerja Perangkat Daerah yang Ada di Kecamatan			16.919.704,00		4.693.616,00		4.693.616,00	0	4.693.616,00	0	27.7	

No	Kode	Uraian Program/Kegiatan/Subkegiatan	Indikator Kinerja Program/Kegiatan/Subkegiatan	Target Kinerja dan Anggaran RKPD Tahun berjalan yang dievaluasi (Tahun 2026) yang Dievaluasi		Realisasi Kinerja Pada Triwulan		Realisasi Capaian Kinerja dan Anggaran RKPD yang Dievaluasi (Tahun 2026)		Realisasi Kinerja dan Anggaran RPJMD s.d Tahun Lalu (Akhir Tahun Pelaksanaan RKPD Tahun 2025 (%)		Tingkat Capaian Kinerja dan Realisasi Anggaran RPJMD Tahun Berjalan		Perangkat Daerah Penanggung jawab
				K	Rp.	I		K	Rp.	K	Rp.	K	Rp.	
						K	Rp.							
1	2	3	4	5		6		7		8		9		10
	7.01.02.2.02.0001	Perencanaan Kegiatan Pelayanan kepada Masyarakat di Kecamatan			1.719.704,00		1.693.616,00		1.693.616,00	0	1.693.616,00	0	98.5	
	7.01.02.2.02.0003	Peningkatan Efektifitas Pelaksanaan Pelayanan kepada Masyarakat di Wilayah Kecamatan			15.200.000,00		3.000.000,00		3.000.000,00	0	3.000.000,00	0	19.7	
	7.01.03	PROGRAM PEMBERDAYAAN MASYARAKAT DESA DAN KELURAHAN			0		19.301.600,00		19.301.600,00	0	19.301.600,00	0	0	Kelurahan Tlumpu
	7.01.03.2.02	Kegiatan Pemberdayaan Kelurahan			467.108.380,00		11.171.600,00		11.171.600,00	0	11.171.600,00	0	2.4	
	7.01.03.2.02.0001	Peningkatan Partisipasi Masyarakat dalam Forum Musyawarah Perencanaan Pembangunan di Kelurahan			17.444.428,00		3.911.600,00		3.911.600,00	0	3.911.600,00	0	22.4	
	7.01.03.2.02.0002	Pembangunan Sarana dan Prasarana Kelurahan			310.000.000,00		0		0	0	0	0	0	
	7.01.03.2.02.0003	Pemberdayaan Masyarakat di Kelurahan			139.663.952,00		7.260.000,00		7.260.000,00	0	7.260.000,00	0	5.2	
	7.01.03.2.03	Pemberdayaan Lembaga Kemasyarakatan Tingkat Kecamatan			56.490.000,00		8.130.000,00		8.130.000,00	0	8.130.000,00	0	14.4	
	7.01.03.2.03.0002	Peningkatan Kapasitas Lembaga Kemasyarakatan			56.490.000,00		8.130.000,00		8.130.000,00	0	8.130.000,00	0	14.4	
	7.01.03.2.03.0004	Fasilitasi Pengembangan Usaha Ekonomi Masyarakat			0		0		0	0	0	0	0	
	7.01.01	PROGRAM PENUNJANG URUSAN PEMERINTAHAN DAERAH KABUPATEN/KOTA	Indeks Kepuasan Masyarakat (IKM) Internal Kecamatan	84.90	0	0.00	3.931.693,00	0.00	3.931.693,00	0	3.931.693,00	0	0	Kelurahan Turi
	7.01.01.2.01	Perencanaan, Penganggaran, dan Evaluasi Kinerja Perangkat Daerah	Persentase penyusunan dokumen perencanaan dan pelaporan yang tepat waktu dan sesuai standar	100	1.840.000,00	0.00	0	0.00	0	0	0	0	0	
	7.01.01.2.01.0001	Penyusunan Dokumen Perencanaan Perangkat Daerah	Jumlah Dokumen Perencanaan Perangkat Daerah	7	800.000,00	0.00	0	0.00	0	0	0	0	0	
	7.01.01.2.01.0007	Evaluasi Kinerja Perangkat Daerah			1.040.000,00		0		0	0	0	0	0	
	7.01.01.2.02	Administrasi Keuangan Perangkat Daerah	Persentase pelayanan administrasi keuangan perangkat daerah sesuai standar	100	800.000,00	0.00	0	0.00	0	0	0	0	0	
	7.01.01.2.02.0007	Koordinasi dan Penyusunan Laporan Keuangan Bulanan/ Triwulanan/ Semesteran SKPD	Jumlah Laporan Keuangan Bulanan/ Triwulanan/ Semesteran SKPD dan Laporan Koordinasi Penyusunan Laporan Keuangan Bulanan/Triwulanan/Semesteran SKPD	0	800.000,00	1.00	0	1.00	0	1	0	0	0	
	7.01.01.2.05	Administrasi Kepegawaian Perangkat Daerah	Persentase pelayanan administrasi kepegawaian perangkat daerah yang sesuai standar	100	0	0.00	0	0.00	0	0	0	0	0	
	7.01.01.2.05.0002	Pengadaan Pakaian Dinas beserta Atribut Kelengkapannya	Jumlah Paket Pakaian Dinas beserta Atribut Kelengkapan	0	0	0.00	0	0.00	0	0	0	0	0	
	7.01.01.2.06	Administrasi Umum Perangkat Daerah	Persentase ketersediaan administrasi umum perangkat daerah sesuai standar	100	11.814.200,00	0.00	355.000,00	0.00	355.000,00	0	355.000,00	0	3	
	7.01.01.2.06.0001	Penyediaan Komponen Instalasi Listrik/Penerangan Bangunan Kantor	Jumlah Paket Komponen Instalasi Listrik/Penerangan Bangunan Kantor yang Disediakan	1	452.400,00	1.00	0	1.00	0	1	0	100	0	
	7.01.01.2.06.0002	Penyediaan Peralatan dan Perlengkapan Kantor	Jumlah Paket Peralatan dan Perlengkapan Kantor yang Disediakan	8	5.036.500,00	1.00	355.000,00	1.00	355.000,00	1	355.000,00	12.5	7	
	7.01.01.2.06.0003	Penyediaan Peralatan Rumah Tangga	Jumlah Paket Peralatan Rumah Tangga yang Disediakan	2	648.300,00	0.50	0	0.50	0	0.5	0	25	0	
	7.01.01.2.06.0004	Penyediaan Bahan Logistik Kantor	Jumlah Paket Bahan Logistik Kantor yang Disediakan	1	714.000,00	0.50	0	0.50	0	0.5	0	50	0	
	7.01.01.2.06.0005	Penyediaan Barang Cetakan dan Penggandaan	Jumlah Paket Barang Cetakan dan Penggandaan yang Disediakan	1	1.331.000,00	0.00	0	0.00	0	0	0	0	0	
	7.01.01.2.06.0006	Penyediaan Bahan Bacaan dan Peraturan Perundang-undangan	Jumlah Dokumen Bahan Bacaan dan Peraturan Perundang-Undangan yang Disediakan	0	2.754.000,00	3.00	0	3.00	0	3	0	0	0	
	7.01.01.2.06.0010	Penatausahaan Arsip Dinamis pada SKPD	Jumlah Dokumen Penatausahaan Arsip Dinamis pada SKPD	0	878.000,00	0.50	0	0.50	0	0.5	0	0	0	
	7.01.01.2.07	Pengadaan Barang Milik Daerah Penunjang Urusan Pemerintah Daerah	Persentase Penyediaan Barang Milik Daerah Penunjang Urusan sesuai kebutuhan	100	0	0.00	0	0.00	0	0	0	0	0	
	7.01.01.2.07.0006	Pengadaan Peralatan dan Mesin Lainnya	Jumlah Unit Peralatan dan Mesin Lainnya yang Disediakan	2	0	0.00	0	0.00	0	0	0	0	0	

No	Kode	Uraian Program/Kegiatan/Subkegiatan	Indikator Kinerja Program/Kegiatan/Subkegiatan	Target Kinerja dan Anggaran RKPD Tahun berjalan yang dievaluasi (Tahun 2026) yang Dievaluasi		Realisasi Kinerja Pada Triwulan		Realisasi Capaian Kinerja dan Anggaran RKPD yang Dievaluasi (Tahun 2026)		Realisasi Kinerja dan Anggaran RPJMD s.d Tahun Lalu (Akhir Tahun Pelaksanaan RKPD Tahun 2025 (%)		Tingkat Capaian Kinerja dan Realisasi Anggaran RPJMD Tahun Berjalan		Perangkat Daerah Penanggung jawab
				K	Rp.	I		K	Rp.	K	Rp.	K	Rp.	
						K	Rp.							
1	2	3	4	5		6		7		8		9		10
	7.01.01.2.08	Penyediaan Jasa Penunjang Urusan Pemerintahan Daerah	Persentase penyediaan jasa penunjang urusan sesuai standar	100	20.609.396,00	0.00	3.576.693,00	0.00	3.576.693,00	0	3.576.693,00	0	17.4	
	7.01.01.2.08.0002	Penyediaan Jasa Komunikasi, Sumber Daya Air dan Listrik	Jumlah Laporan Penyediaan Jasa Komunikasi, Sumber Daya Air dan Listrik yang Disediakan	36	20.609.396,00	9.00	3.576.693,00	9.00	3.576.693,00	9	3.576.693,00	25	17.4	
	7.01.01.2.09	Pemeliharaan Barang Milik Daerah Penunjang Urusan Pemerintahan Daerah	Persentase Barang Milik Daerah yang terpelihara sesuai kebutuhan	100	2.546.600,00	0.00	0	0.00	0	0	0	0	0	
	7.01.01.2.09.0002	Penyediaan Jasa Pemeliharaan, Biaya Pemeliharaan, Pajak dan Perizinan Kendaraan Dinas Operasional atau Lapangan	Jumlah Kendaraan Dinas Operasional atau Lapangan yang Dipelihara dan dibayarkan Pajak dan Perizinannya	0	2.108.900,00	0.00	0	0.00	0	0	0	0	0	
	7.01.01.2.09.0006	Pemeliharaan Peralatan dan Mesin Lainnya	Jumlah Peralatan dan Mesin Lainnya yang Dipelihara	12	437.700,00	0.00	0	0.00	0	0	0	0	0	
	7.01.02	PROGRAM PENYELENGGARAAN PEMERINTAHAN DAN PELAYANAN PUBLIK	masyarakatnya aktif menjaga trantibum secara swadaya	100	0	0.00	27.100.000,00	0.00	27.100.000,00	0	27.100.000,00	0	0	Kelurahan Turi
	7.01.02	PROGRAM PENYELENGGARAAN PEMERINTAHAN DAN PELAYANAN PUBLIK	Persentase kelurahan yang	100	0	0.00	27.100.000,00	0.00	27.100.000,00	0	27.100.000,00	0	0	Kelurahan Turi
	7.01.02	PROGRAM PENYELENGGARAAN PEMERINTAHAN DAN PELAYANAN PUBLIK	Persentase masyarakat yang	100	0	0.00	27.100.000,00	0.00	27.100.000,00	0	27.100.000,00	0	0	Kelurahan Turi
	7.01.02.2.01	Koordinasi Penyelenggaraan Kegiatan Pemerintahan di Tingkat Kecamatan	Persentase cakupan pengamanan wilayah yang dilaksanakan	100	118.254.000,00	0.00	25.500.000,00	0.00	25.500.000,00	0	25.500.000,00	0	21.6	
	7.01.02.2.01	Koordinasi Penyelenggaraan Kegiatan Pemerintahan di Tingkat Kecamatan	Persentase ganguan trantibum yang ditindaklanjuti	100	118.254.000,00	0.00	25.500.000,00	0.00	25.500.000,00	0	25.500.000,00	0	21.6	
	7.01.02.2.01	Koordinasi Penyelenggaraan Kegiatan Pemerintahan di Tingkat Kecamatan	Persentase penyelenggaraan pemerintahan yang dilaksanakan	100	118.254.000,00	0.00	25.500.000,00	0.00	25.500.000,00	0	25.500.000,00	0	21.6	
	7.01.02.2.01.0001	Koordinasi/Sinergi Perencanaan dan Pelaksanaan Kegiatan Pemerintahan dengan Perangkat Daerah dan Instansi Vertikal Terkait	Jumlah Laporan Koordinasi/Sinergi Perencanaan dan Pelaksanaan Kegiatan Pemerintahan dengan Perangkat Daerah dan Instansi Vertikal Terkait	2	7.579.200,00	0.00	0	0.00	0	0	0	0	0	
	7.01.02.2.01.0002	Peningkatan Efektifitas Kegiatan Pemerintahan di Tingkat Kecamatan	Jumlah Dokumen Peningkatan Efektifitas Kegiatan Pemerintahan di Tingkat Kecamatan	1	110.674.800,00	0.00	25.500.000,00	0.00	25.500.000,00	0	25.500.000,00	0	23	
	7.01.02.2.02	Penyelenggaraan Urusan Pemerintahan yang Tidak Dilaksanakan oleh Unit Kerja Perangkat Daerah yang Ada di Kecamatan	persentase kegiatan pelayanan dan penanganan pengaduan yang ditindaklanjuti	100	18.150.000,00	0.00	1.600.000,00	0.00	1.600.000,00	0	1.600.000,00	0	8.8	
	7.01.02.2.02	Penyelenggaraan Urusan Pemerintahan yang Tidak Dilaksanakan oleh Unit Kerja Perangkat Daerah yang Ada di Kecamatan	Persentase sarana dan prasarana yang tersedia/terpelihara	100	18.150.000,00	0.00	1.600.000,00	0.00	1.600.000,00	0	1.600.000,00	0	8.8	
	7.01.02.2.02.0001	Perencanaan Kegiatan Pelayanan kepada Masyarakat di Kecamatan	Jumlah Dokumen Perencanaan Kegiatan Pelayanan kepada Masyarakat di Kecamatan	1	1.890.000,00	0.00	0	0.00	0	0	0	0	0	
	7.01.02.2.02.0003	Peningkatan Efektifitas Pelaksanaan Pelayanan kepada Masyarakat di Wilayah Kecamatan	Jumlah Laporan Peningkatan Efektifitas Pelaksanaan Pelayanan kepada Masyarakat di Wilayah Kecamatan	100	16.260.000,00	0.00	1.600.000,00	0.00	1.600.000,00	0	1.600.000,00	0	9.8	
	7.01.03	PROGRAM PEMBERDAYAAN MASYARAKAT DESA DAN KELURAHAN	Meningkatnya kualitas pemberdayaan masyarakat kelurahan		0	0.00	11.492.750,00	0.00	11.492.750,00	0	11.492.750,00	0	0	Kelurahan Turi
	7.01.03.2.02	Kegiatan Pemberdayaan Kelurahan	Persentase usulan masyarakat yang terakomodir	100	1.243.170.128,00	0.00	11.492.750,00	0.00	11.492.750,00	0	11.492.750,00	0	0.9	
	7.01.03.2.02.0001	Peningkatan Partisipasi Masyarakat dalam Forum Musyawarah Perencanaan Pembangunan di Kelurahan	Jumlah Lembaga Kemasyarakatan yang Berpartisipasi dalam Forum Musyawarah Perencanaan Pembangunan di Kelurahan	10	17.444.428,00	2.00	6.989.500,00	2.00	6.989.500,00	2	6.989.500,00	20	40.1	
	7.01.03.2.02.0002	Pembangunan Sarana dan Prasarana Kelurahan	Jumlah Sarana dan Prasarana Kelurahan yang Terbangun	7	309.000.000,00	0.00	0	0.00	0	0	0	0	0	
	7.01.03.2.02.0003	Pemberdayaan Masyarakat di Kelurahan	Jumlah Pokmas dan Ormas yang Melaksanakan Pemberdayaan Masyarakat di Kelurahan	10	916.725.700,00	2.00	4.503.250,00	2.00	4.503.250,00	2	4.503.250,00	20	0.5	
	7.01.03.2.03	Pemberdayaan Lembaga Kemasyarakatan Tingkat Kecamatan	Persentase kegiatan pemberdayaan perekonomian masyarakat yang dilaksanakan	100	58.342.800,00	0.00	0	0.00	0	0	0	0	0	
	7.01.03.2.03.0002	Peningkatan Kapasitas Lembaga Kemasyarakatan	Jumlah Lembaga Kemasyarakatan yang Ditingkatkan Kapasitasnya	7	54.742.800,00	0.00	0	0.00	0	0	0	0	0	
	7.01.03.2.03.0004	Fasilitasi Pengembangan Usaha Ekonomi Masyarakat	Jumlah Laporan Fasilitasi Pengembangan Usaha Ekonomi Masyarakat	1	3.600.000,00	0.00	0	0.00	0	0	0	0	0	

No	Kode	Uraian Program/Kegiatan/Subkegiatan	Indikator Kinerja Program/Kegiatan/Subkegiatan	Target Kinerja dan Anggaran RKPD Tahun berjalan yang dievaluasi (Tahun 2026) yang Dievaluasi		Realisasi Kinerja Pada Triwulan		Realisasi Capaian Kinerja dan Anggaran RKPD yang Dievaluasi (Tahun 2026)		Realisasi Kinerja dan Anggaran RPJMD s.d Tahun Lalu (Akhir Tahun Pelaksanaan RKPD Tahun 2025 (%)		Tingkat Capaian Kinerja dan Realisasi Anggaran RPJMD Tahun Berjalan		Perangkat Daerah Penanggung jawab
				K	Rp.	I		K	Rp.	K	Rp.	K	Rp.	
						K	Rp.							
1	2	3	4	5		6		7		8		9		10
	7.01.01	PROGRAM PENUNJANG URUSAN PEMERINTAHAN DAERAH KABUPATEN/KOTA	Indeks Kepuasan Masyarakat (IKM) Internal Kecamatan	84.90	0	0.00	12.965.450,00	0.00	12.965.450,00	0	12.965.450,00	0	0	Kelurahan Karangsari
	7.01.01.2.01	Perencanaan, Penganggaran, dan Evaluasi Kinerja Perangkat Daerah	Persentase penyusunan dokumen perencanaan dan pelaporan yang tepat waktu dan sesuai standar	100	2.946.000,00	0.00	0	0.00	0	0	0	0	0	
	7.01.01.2.01.0001	Penyusunan Dokumen Perencanaan Perangkat Daerah	Jumlah Dokumen Perencanaan Perangkat Daerah	3	1.448.000,00	0.00	0	0.00	0	0	0	0	0	
	7.01.01.2.01.0006	Koordinasi dan Penyusunan Laporan Capaian Kinerja dan Ikhtisar Realisasi Kinerja SKPD	Jumlah Laporan Capaian Kinerja dan Ikhtisar Realisasi Kinerja SKPD dan Laporan Hasil Koordinasi Penyusunan Laporan Capaian Kinerja dan Ikhtisar Realisasi Kinerja SKPD	8	1.498.000,00	0.00	0	0.00	0	0	0	0	0	
	7.01.01.2.02	Administrasi Keuangan Perangkat Daerah	Persentase pelayanan administrasi keuangan perangkat daerah sesuai standar	100	1.348.400,00	0.00	0	0.00	0	0	0	0	0	
	7.01.01.2.02.0007	Koordinasi dan Penyusunan Laporan Keuangan Bulanan/ Triwulanan/ Semesteran SKPD	Jumlah Laporan Keuangan Bulanan/ Triwulanan/ Semesteran SKPD dan Laporan Koordinasi Penyusunan Laporan Keuangan Bulanan/Triwulanan/Semesteran SKPD	12	1.348.400,00	0.00	0	0.00	0	0	0	0	0	
	7.01.01.2.05	Administrasi Kepegawaian Perangkat Daerah	Persentase pelayanan administrasi kepegawaian perangkat daerah yang sesuai standar	100	0	0.00	0	0.00	0	0	0	0	0	
	7.01.01.2.05.0002	Pengadaan Pakaian Dinas beserta Atribut Kelengkapannya	Jumlah Paket Pakaian Dinas beserta Atribut Kelengkapan		0	0.00	0	0.00	0	0	0	0	0	
	7.01.01.2.06	Administrasi Umum Perangkat Daerah	Persentase ketersediaan administrasi umum perangkat daerah sesuai standar	100	53.745.800,00	0.00	12.740.000,00	0.00	12.740.000,00	0	12.740.000,00	0	23.7	
	7.01.01.2.06.0001	Penyediaan Komponen Instalasi Listrik/Penerangan Bangunan Kantor	Jumlah Paket Komponen Instalasi Listrik/Penerangan Bangunan Kantor yang Disediakan	1	1.884.800,00	0.00	0	0.00	0	0	0	0	0	
	7.01.01.2.06.0002	Penyediaan Peralatan dan Perlengkapan Kantor	Jumlah Paket Peralatan dan Perlengkapan Kantor yang Disediakan	5	13.119.900,00	0.00	0	0.00	0	0	0	0	0	
	7.01.01.2.06.0003	Penyediaan Peralatan Rumah Tangga	Jumlah Paket Peralatan Rumah Tangga yang Disediakan	3	3.067.600,00	1.00	0	1.00	0	1	0	33.3	0	
	7.01.01.2.06.0004	Penyediaan Bahan Logistik Kantor	Jumlah Paket Bahan Logistik Kantor yang Disediakan	12	27.500.000,00	0.00	12.740.000,00	0.00	12.740.000,00	0	12.740.000,00	0	46.3	
	7.01.01.2.06.0005	Penyediaan Barang Cetakan dan Penggandaan	Jumlah Paket Barang Cetakan dan Penggandaan yang Disediakan	3	4.409.400,00	1.00	0	1.00	0	1	0	33.3	0	
	7.01.01.2.06.0006	Penyediaan Bahan Bacaan dan Peraturan Perundang-undangan	Jumlah Dokumen Bahan Bacaan dan Peraturan Perundang-Undangan yang Disediakan	12	2.754.000,00	0.00	0	0.00	0	0	0	0	0	
	7.01.01.2.06.0010	Penatausahaan Arsip Dinamis pada SKPD			1.010.100,00		0		0	0	0	0	0	
	7.01.01.2.07	Pengadaan Barang Milik Daerah Penunjang Urusan Pemerintah Daerah	Persentase Penyediaan Barang Milik Daerah Penunjang Urusan sesuai kebutuhan	100	0	0.00	0	0.00	0	0	0	0	0	
	7.01.01.2.07.0006	Pengadaan Peralatan dan Mesin Lainnya	Jumlah Unit Peralatan dan Mesin Lainnya yang Disediakan	12	0	0.00	0	0.00	0	0	0	0	0	
	7.01.01.2.08	Penyediaan Jasa Penunjang Urusan Pemerintahan Daerah	Persentase penyediaan jasa penunjang urusan sesuai standar	100	14.544.000,00	0.00	225.450,00	0.00	225.450,00	0	225.450,00	0	1.6	
	7.01.01.2.08.0002	Penyediaan Jasa Komunikasi, Sumber Daya Air dan Listrik	Jumlah Laporan Penyediaan Jasa Komunikasi, Sumber Daya Air dan Listrik yang Disediakan	36	14.544.000,00	9.00	225.450,00	9.00	225.450,00	9	225.450,00	25	1.6	
	7.01.01.2.09	Pemeliharaan Barang Milik Daerah Penunjang Urusan Pemerintahan Daerah	Persentase Barang Milik Daerah yang terpelihara sesuai kebutuhan	100	8.458.300,00	0.00	0	0.00	0	0	0	0	0	
	7.01.01.2.09.0002	Penyediaan Jasa Pemeliharaan, Biaya Pemeliharaan, Pajak dan Perizinan Kendaraan Dinas Operasional atau Lapangan	Jumlah Kendaraan Dinas Operasional atau Lapangan yang Dipelihara dan dibayarkan Pajak dan Perizinannya	6	3.530.100,00	0.00	0	0.00	0	0	0	0	0	
	7.01.01.2.09.0006	Pemeliharaan Peralatan dan Mesin Lainnya	Jumlah Peralatan dan Mesin Lainnya yang Dipelihara	3	4.928.200,00	1.00	0	1.00	0	1	0	33.3	0	
	7.01.02	PROGRAM PENYELENGGARAAN PEMERINTAHAN DAN PELAYANAN PUBLIK	masyarakatnya aktif menjaga trantibum secara swadaya	100	0	0.00	3.000.000,00	0.00	3.000.000,00	0	3.000.000,00	0	0	Kelurahan Karangsari

No	Kode	Uraian Program/Kegiatan/Subkegiatan	Indikator Kinerja Program/Kegiatan/Subkegiatan	Target Kinerja dan Anggaran RKPD Tahun berjalan yang dievaluasi (Tahun 2026) yang Dievaluasi		Realisasi Kinerja Pada Triwulan		Realisasi Capaian Kinerja dan Anggaran RKPD yang Dievaluasi (Tahun 2026)		Realisasi Kinerja dan Anggaran RPJMD s.d Tahun Lalu (Akhir Tahun Pelaksanaan RKPD Tahun 2025 (%)		Tingkat Capaian Kinerja dan Realisasi Anggaran RPJMD Tahun Berjalan		Perangkat Daerah Penanggung jawab
				K	Rp.	I		K	Rp.	K	Rp.	K	Rp.	
						K	Rp.							
1	2	3	4	5		6		7		8		9		10
	7.01.02	PROGRAM PENYELENGGARAAN PEMERINTAHAN DAN PELAYANAN PUBLIK	Persentase kelurahan yang	100	0	0.00	3.000.000,00	0.00	3.000.000,00	0	3.000.000,00	0	0	Kelurahan Karangsari
	7.01.02	PROGRAM PENYELENGGARAAN PEMERINTAHAN DAN PELAYANAN PUBLIK	Persentase masyarakat yang	100	0	0.00	3.000.000,00	0.00	3.000.000,00	0	3.000.000,00	0	0	Kelurahan Karangsari
	7.01.02.2.01	Koordinasi Penyelenggaraan Kegiatan Pemerintahan di Tingkat Kecamatan	Persentase cakupan pengamanan wilayah yang dilaksanakan	100	5.400.000,00	0.00	0	0.00	0	0	0	0	0	
	7.01.02.2.01	Koordinasi Penyelenggaraan Kegiatan Pemerintahan di Tingkat Kecamatan	Persentase ganguan trantibum yang ditindaklanjuti	100	5.400.000,00	0.00	0	0.00	0	0	0	0	0	
	7.01.02.2.01	Koordinasi Penyelenggaraan Kegiatan Pemerintahan di Tingkat Kecamatan	Persentase penyelenggaraan pemerintahan yang dilaksanakan	100	5.400.000,00	0.00	0	0.00	0	0	0	0	0	
	7.01.02.2.01.0001	Koordinasi/Sinergi Perencanaan dan Pelaksanaan Kegiatan Pemerintahan dengan Perangkat Daerah dan Instansi Vertikal Terkait	Jumlah Laporan Koordinasi/Sinergi Perencanaan dan Pelaksanaan Kegiatan Pemerintahan dengan Perangkat Daerah dan Instansi Vertikal Terkait	1	5.400.000,00	0.00	0	0.00	0	0	0	0	0	
	7.01.02.2.02	Penyelenggaraan Urusan Pemerintahan yang Tidak Dilaksanakan oleh Unit Kerja Perangkat Daerah yang Ada di Kecamatan	persentase kegiatan pelayanan dan penanganan pengaduan yang ditindaklanjuti	100	21.050.000,00	0.00	3.000.000,00	0.00	3.000.000,00	0	3.000.000,00	0	14.3	
	7.01.02.2.02	Penyelenggaraan Urusan Pemerintahan yang Tidak Dilaksanakan oleh Unit Kerja Perangkat Daerah yang Ada di Kecamatan	Persentase sarana dan prasarana yang tersedia/terpelihara	100	21.050.000,00	0.00	3.000.000,00	0.00	3.000.000,00	0	3.000.000,00	0	14.3	
	7.01.02.2.02.0001	Perencanaan Kegiatan Pelayanan kepada Masyarakat di Kecamatan	Jumlah Dokumen Perencanaan Kegiatan Pelayanan kepada Masyarakat di Kecamatan	2	1.050.000,00	0.00	0	0.00	0	0	0	0	0	
	7.01.02.2.02.0003	Peningkatan Efektifitas Pelaksanaan Pelayanan kepada Masyarakat di Wilayah Kecamatan	Jumlah Laporan Peningkatan Efektifitas Pelaksanaan Pelayanan kepada Masyarakat di Wilayah Kecamatan	2	20.000.000,00	1.00	3.000.000,00	1.00	3.000.000,00	1	3.000.000,00	50	15	
	7.01.03	PROGRAM PEMBERDAYAAN MASYARAKAT DESA DAN KELURAHAN	Meningkatnya kualitas pemberdayaan masyarakat kelurahan		0	0.00	52.114.940,00	0.00	52.114.940,00	0	52.114.940,00	0	0	Kelurahan Karangsari
	7.01.03.2.02	Kegiatan Pemberdayaan Kelurahan	Persentase usulan masyarakat yang terakomodir	100	575.657.852,00	0.00	52.114.940,00	0.00	52.114.940,00	0	52.114.940,00	0	9.1	
	7.01.03.2.02.0001	Peningkatan Partisipasi Masyarakat dalam Forum Musyawarah Perencanaan Pembangunan di Kelurahan	Jumlah Lembaga Kemasyarakatan yang Berpartisipasi dalam Forum Musyawarah Perencanaan Pembangunan di Kelurahan	15	20.810.400,00	11.00	3.000.000,00	11.00	3.000.000,00	11	3.000.000,00	73.3	14.4	
	7.01.03.2.02.0002	Pembangunan Sarana dan Prasarana Kelurahan			415.183.500,00		0		0	0	0	0	0	
	7.01.03.2.02.0003	Pemberdayaan Masyarakat di Kelurahan	Jumlah Pokmas dan Ormas yang Melaksanakan Pemberdayaan Masyarakat di Kelurahan	10	139.663.952,00	0.00	49.114.940,00	0.00	49.114.940,00	0	49.114.940,00	0	35.2	
	7.01.03.2.03	Pemberdayaan Lembaga Kemasyarakatan Tingkat Kecamatan	Persentase kegiatan pemberdayaan perekonomian masyarakat yang dilaksanakan	100	88.496.600,00	0.00	0	0.00	0	0	0	0	0	
	7.01.03.2.03.0002	Peningkatan Kapasitas Lembaga Kemasyarakatan	Jumlah Lembaga Kemasyarakatan yang Ditingkatkan Kapasitasnya	4	82.348.300,00	1.00	0	1.00	0	1	0	25	0	
	7.01.03.2.03.0004	Fasilitasi Pengembangan Usaha Ekonomi Masyarakat	Jumlah Laporan Fasilitasi Pengembangan Usaha Ekonomi Masyarakat	2	6.148.300,00	0.50	0	0.50	0	0.5	0	25	0	
	7.01.01	PROGRAM PENUNJANG URUSAN PEMERINTAHAN DAERAH KABUPATEN/KOTA	Indeks Kepuasan Masyarakat (IKM)	84.90	0	0.00	9.541.317,00	0.00	9.541.317,00	0	9.541.317,00	0	0	Kelurahan Sukorejo
	7.01.01.2.01	Perencanaan, Penganggaran, dan Evaluasi Kinerja Perangkat Daerah	Nilai sakip perangkat daerah		0	0.00	0	0.00	0	0	0	0	0	
	7.01.01.2.01.0001	Penyusunan Dokumen Perencanaan Perangkat Daerah	Jumlah Dokumen Perencanaan Perangkat Daerah	10	0	2.50	0	2.50	0	2.5	0	25	0	
	7.01.01.2.01.0006	Koordinasi dan Penyusunan Laporan Capaian Kinerja dan Ikhtisar Realisasi Kinerja SKPD	Jumlah Laporan Capaian Kinerja dan Ikhtisar Realisasi Kinerja SKPD dan Laporan Hasil Koordinasi Penyusunan Laporan Capaian Kinerja dan Ikhtisar Realisasi Kinerja SKPD	4	0	0.00	0	0.00	0	0	0	0	0	
	7.01.01.2.02	Administrasi Keuangan Perangkat Daerah	Terpenuhinya pelayanan administrasi keuangan Perangkat Daerah	100	0	0.00	0	0.00	0	0	0	0	0	
	7.01.01.2.02.0007	Koordinasi dan Penyusunan Laporan Keuangan Bulanan/ Triwulanan/ Semesteran SKPD	Jumlah Laporan Keuangan Bulanan/ Triwulanan/ Semesteran SKPD dan Laporan Koordinasi Penyusunan Laporan Keuangan Bulanan/Triwulanan/Semesteran SKPD	4	0	1.00	0	1.00	0	1	0	25	0	

No	Kode	Uraian Program/Kegiatan/Subkegiatan	Indikator Kinerja Program/Kegiatan/Subkegiatan	Target Kinerja dan Anggaran RKPD Tahun berjalan yang dievaluasi (Tahun 2026) yang Dievaluasi		Realisasi Kinerja Pada Triwulan		Realisasi Capaian Kinerja dan Anggaran RKPD yang Dievaluasi (Tahun 2026)		Realisasi Kinerja dan Anggaran RPJMD s.d Tahun Lalu (Akhir Tahun Pelaksanaan RKPD Tahun 2025 (%)		Tingkat Capaian Kinerja dan Realisasi Anggaran RPJMD Tahun Berjalan		Perangkat Daerah Penanggung jawab
				K	Rp.	I		K	Rp.	K	Rp.	K	Rp.	
						K	Rp.							
1	2	3	4	5		6		7		8		9		10
	7.01.01.2.05	Administrasi Kepegawaian Perangkat Daerah	Persentase pelayanan administrasi kepegawaian	100	0	0.00	0	0.00	0	0	0	0	0	
	7.01.01.2.05.0002	Pengadaan Pakaian Dinas beserta Atribut Kelengkapannya	Jumlah Paket Pakaian Dinas beserta Atribut Kelengkapan	1	0	0.00	0	0.00	0	0	0	0	0	
	7.01.01.2.06	Administrasi Umum Perangkat Daerah	Terpenuhinya penyediaan administrasi umum perangkat daerah	100	24.782.800,00	0.00	7.014.628,00	0.00	7.014.628,00	0	7.014.628,00	0	28.3	
	7.01.01.2.06.0001	Penyediaan Komponen Instalasi Listrik/Penerangan Bangunan Kantor	Jumlah Paket Komponen Instalasi Listrik/Penerangan Bangunan Kantor yang Disediakan	1	1.456.000,00	0.00	1.246.000,00	0.00	1.246.000,00	0	1.246.000,00	0	85.6	
	7.01.01.2.06.0002	Penyediaan Peralatan dan Perlengkapan Kantor	Jumlah Paket Peralatan dan Perlengkapan Kantor yang Disediakan	3	8.274.400,00	1.00	1.367.000,00	1.00	1.367.000,00	1	1.367.000,00	33.3	16.5	
	7.01.01.2.06.0003	Penyediaan Peralatan Rumah Tangga	Jumlah Paket Peralatan Rumah Tangga yang Disediakan	3	0	0.00	0	0.00	0	0	0	0	0	
	7.01.01.2.06.0004	Penyediaan Bahan Logistik Kantor	Jumlah Paket Bahan Logistik Kantor yang Disediakan	6	9.000.000,00	2.00	1.500.000,00	2.00	1.500.000,00	2	1.500.000,00	33.3	16.7	
	7.01.01.2.06.0005	Penyediaan Barang Cetakan dan Penggandaan	Jumlah Paket Barang Cetakan dan Penggandaan yang Disediakan	2	2.596.400,00	0.00	2.591.628,00	0.00	2.591.628,00	0	2.591.628,00	0	99.8	
	7.01.01.2.06.0006	Penyediaan Bahan Bacaan dan Peraturan Perundang-undangan	Jumlah Dokumen Bahan Bacaan dan Peraturan Perundang-Undangan yang Disediakan	1	1.956.000,00	0.00	310.000,00	0.00	310.000,00	0	310.000,00	0	15.8	
	7.01.01.2.06.0010	Penatausahaan Arsip Dinamis pada SKPD	Jumlah Dokumen Penatausahaan Arsip Dinamis pada SKPD	0	1.500.000,00	0.00	0	0.00	0	0	0	0	0	
	7.01.01.2.07.0005	Pengadaan Mebel	Jumlah Paket Mebel yang Disediakan	1	0	0.00	0	0.00	0	0	0	0	0	
	7.01.01.2.07.0006	Pengadaan Peralatan dan Mesin Lainnya	Jumlah Unit Peralatan dan Mesin Lainnya yang Disediakan	0	0	0.00	0	0.00	0	0	0	0	0	
	7.01.01.2.08	Penyediaan Jasa Penunjang Urusan Pemerintahan Daerah	Terpenuhinya penyediaan jasa penunjang urusan perkantoran	100	15.272.400,00	0.00	2.169.689,00	0.00	2.169.689,00	0	2.169.689,00	0	14.2	
	7.01.01.2.08.0002	Penyediaan Jasa Komunikasi, Sumber Daya Air dan Listrik	Jumlah Laporan Penyediaan Jasa Komunikasi, Sumber Daya Air dan Listrik yang Disediakan	3	15.272.400,00	0.00	2.169.689,00	0.00	2.169.689,00	0	2.169.689,00	0	14.2	
	7.01.01.2.09	Pemeliharaan Barang Milik Daerah Penunjang Urusan Pemerintahan Daerah	Terpenuhinya pemeliharaan barang milik daerah penunjang urusan	100	28.498.689,00	0.00	357.000,00	0.00	357.000,00	0	357.000,00	0	1.3	
	7.01.01.2.09.0001	Penyediaan Jasa Pemeliharaan, Biaya Pemeliharaan, dan Pajak Kendaraan Perorangan Dinas atau Kendaraan Dinas Jabatan			0		0		0	0	0	0	0	
	7.01.01.2.09.0002	Penyediaan Jasa Pemeliharaan, Biaya Pemeliharaan, Pajak dan Perizinan Kendaraan Dinas Operasional atau Lapangan	Jumlah Kendaraan Dinas Operasional atau Lapangan yang Dipelihara dan dibayarkan Pajak dan Perizinannya	6	2.442.000,00	0.00	357.000,00	0.00	357.000,00	0	357.000,00	0	14.6	
	7.01.01.2.09.0006	Pemeliharaan Peralatan dan Mesin Lainnya	Jumlah Peralatan dan Mesin Lainnya yang Dipelihara	10	5.966.500,00	0.00	0	0.00	0	0	0	0	0	
	7.01.01.2.09.0009	Pemeliharaan/Rehabilitasi Gedung Kantor dan Bangunan Lainnya	Jumlah Gedung Kantor dan Bangunan Lainnya yang Dipelihara/Direhabilitasi	0	0	0.00	0	0.00	0	0	0	0	0	
	7.01.01.2.09.0010	Pemeliharaan/Rehabilitasi Sarana dan Prasarana Gedung Kantor atau Bangunan Lainnya			20.090.189,00		0		0	0	0	0	0	
	7.01.02	PROGRAM PENYELENGGARAAN PEMERINTAHAN DAN PELAYANAN PUBLIK	masyarakatnya aktif menjaga trantibum secara swadaya	100	0	0.00	113.000.000,00	0.00	113.000.000,00	0	113.000.000,00	0	0	Kelurahan Sukorejo
	7.01.02	PROGRAM PENYELENGGARAAN PEMERINTAHAN DAN PELAYANAN PUBLIK	Persentase kelurahan yang	100	0	0.00	113.000.000,00	0.00	113.000.000,00	0	113.000.000,00	0	0	Kelurahan Sukorejo
	7.01.02	PROGRAM PENYELENGGARAAN PEMERINTAHAN DAN PELAYANAN PUBLIK	Persentase masyarakat yang	100	0	0.00	113.000.000,00	0.00	113.000.000,00	0	113.000.000,00	0	0	Kelurahan Sukorejo
	7.01.02.2.01	Koordinasi Penyelenggaraan Kegiatan Pemerintahan di Tingkat Kecamatan	Meningkatnya ketentraman dan ketertiban umum	100	422.306.800,00	0.00	104.400.000,00	0.00	104.400.000,00	0	104.400.000,00	0	24.7	
	7.01.02.2.01.0001	Koordinasi/Sinergi Perencanaan dan Pelaksanaan Kegiatan Pemerintahan dengan Perangkat Daerah dan Instansi Vertikal Terkait	Jumlah Laporan Koordinasi/Sinergi Perencanaan dan Pelaksanaan Kegiatan Pemerintahan dengan Perangkat Daerah dan Instansi Vertikal Terkait	0	5.000.000,00	0.00	1.900.000,00	0.00	1.900.000,00	0	1.900.000,00	0	38	

No	Kode	Uraian Program/Kegiatan/Subkegiatan	Indikator Kinerja Program/Kegiatan/Subkegiatan	Target Kinerja dan Anggaran RKPD Tahun berjalan yang dievaluasi (Tahun 2026) yang Dievaluasi		Realisasi Kinerja Pada Triwulan		Realisasi Capaian Kinerja dan Anggaran RKPD yang Dievaluasi (Tahun 2026)		Realisasi Kinerja dan Anggaran RPJMD s.d Tahun Lalu (Akhir Tahun Pelaksanaan RKPD Tahun 2025 (%)		Tingkat Capaian Kinerja dan Realisasi Anggaran RPJMD Tahun Berjalan		Perangkat Daerah Penanggung jawab
				K	Rp.	I		K	Rp.	K	Rp.	K	Rp.	
						K	Rp.							
1	2	3	4	5		6		7		8		9		10
	7.01.02.2.01.0002	Peningkatan Efektifitas Kegiatan Pemerintahan di Tingkat Kecamatan	Jumlah Dokumen Peningkatan Efektifitas Kegiatan Pemerintahan di Tingkat Kecamatan	12	417.306.800,00	3.00	102.500.000,00	3.00	102.500.000,00	3	102.500.000,00	25	24.6	
	7.01.02.2.02	Penyelenggaraan Urusan Pemerintahan yang Tidak Dilaksanakan oleh Unit Kerja Perangkat Daerah yang Ada di Kecamatan	Meningkatnya pemenuhan fasilitas pelayanan publik di tingkat kecamatan	100	40.000.000,00	0.00	8.600.000,00	0.00	8.600.000,00	0	8.600.000,00	0	21.5	
	7.01.02.2.02.0001	Perencanaan Kegiatan Pelayanan kepada Masyarakat di Kecamatan	Jumlah Dokumen Perencanaan Kegiatan Pelayanan kepada Masyarakat di Kecamatan	2	0	0.00	0	0.00	0	0	0	0	0	
	7.01.02.2.02.0003	Peningkatan Efektifitas Pelaksanaan Pelayanan kepada Masyarakat di Wilayah Kecamatan	Jumlah Laporan Peningkatan Efektifitas Pelaksanaan Pelayanan kepada Masyarakat di Wilayah Kecamatan	7	40.000.000,00	0.50	8.600.000,00	0.50	8.600.000,00	0.5	8.600.000,00	7.1	21.5	
	7.01.03	PROGRAM PEMBERDAYAAN MASYARAKAT DESA DAN KELURAHAN	Meningkatnya kualitas pemberdayaan masyarakat kelurahan		0	0.00	15.862.360,00	0.00	15.862.360,00	0	15.862.360,00	0	0	Kelurahan Sukorejo
	7.01.03.2.02	Kegiatan Pemberdayaan Kelurahan	Meningkatnya pemberdayaan masyarakat kelurahan yang partisipatif dan berkelanjutan	100	1.367.643.400,00	0.00	15.493.560,00	0.00	15.493.560,00	0	15.493.560,00	0	1.1	
	7.01.03.2.02.0001	Peningkatan Partisipasi Masyarakat dalam Forum Musyawarah Perencanaan Pembangunan di Kelurahan	Jumlah Lembaga Kemasyarakatan yang Berpartisipasi dalam Forum Musyawarah Perencanaan Pembangunan di Kelurahan	4	39.900.000,00	1.00	10.000.000,00	1.00	10.000.000,00	1	10.000.000,00	25	25.1	
	7.01.03.2.02.0002	Pembangunan Sarana dan Prasarana Kelurahan	Jumlah Sarana dan Prasarana Kelurahan yang Terbangun	4	892.500.000,00	0.00	0	0.00	0	0	0	0	0	
	7.01.03.2.02.0003	Pemberdayaan Masyarakat di Kelurahan	Jumlah Pokmas dan Ormas yang Melaksanakan Pemberdayaan Masyarakat di Kelurahan	9	435.243.400,00	2.00	5.493.560,00	2.00	5.493.560,00	2	5.493.560,00	22.2	1.3	
	7.01.03.2.03	Pemberdayaan Lembaga Kemasyarakatan Tingkat Kecamatan	Meningkatnya pemberdayaan perekonomian masyarakat	100	99.285.300,00	0.00	368.800,00	0.00	368.800,00	0	368.800,00	0	0.4	
	7.01.03.2.03.0002	Peningkatan Kapasitas Lembaga Kemasyarakatan	Jumlah Lembaga Kemasyarakatan yang Ditingkatkan Kapasitasnya	7	91.285.300,00	0.00	368.800,00	0.00	368.800,00	0	368.800,00	0	0.4	
	7.01.03.2.03.0004	Fasilitasi Pengembangan Usaha Ekonomi Masyarakat	Jumlah Laporan Fasilitasi Pengembangan Usaha Ekonomi Masyarakat	0	8.000.000,00	0.00	0	0.00	0	0	0	0	0	
	7.01.01	PROGRAM PENUNJANG URUSAN PEMERINTAHAN DAERAH KABUPATEN/KOTA	Indeks Kepuasan Masyarakat (IKM)	84.90	0	0.00	10.204.957,00	0.00	10.204.957,00	0	10.204.957,00	0	0	Kelurahan Tanjungsari
	7.01.01.2.01	Perencanaan, Penganggaran, dan Evaluasi Kinerja Perangkat Daerah	Nilai Sakip Perangkat Daerah	100	2.248.678,00	0.00	0	0.00	0	0	0	0	0	
	7.01.01.2.01.0001	Penyusunan Dokumen Perencanaan Perangkat Daerah	Jumlah Dokumen Perencanaan Perangkat Daerah	7	648.678,00	5.00	0	5.00	0	5	0	71.4	0	
	7.01.01.2.01.0006	Koordinasi dan Penyusunan Laporan Capaian Kinerja dan Ikhtisar Realisasi Kinerja SKPD	Jumlah Laporan Capaian Kinerja dan Ikhtisar Realisasi Kinerja SKPD dan Laporan Hasil Koordinasi Penyusunan Laporan Capaian Kinerja dan Ikhtisar Realisasi Kinerja SKPD	4	1.600.000,00	0.00	0	0.00	0	0	0	0	0	
	7.01.01.2.02	Administrasi Keuangan Perangkat Daerah	Nilai Sakip Perangkat Daerah	100	840.000,00	0.00	0	0.00	0	0	0	0	0	
	7.01.01.2.02.0007	Koordinasi dan Penyusunan Laporan Keuangan Bulanan/ Triwulanan/ Semesteran SKPD	Jumlah Laporan Keuangan Bulanan/ Triwulanan/ Semesteran SKPD dan Laporan Koordinasi Penyusunan Laporan Keuangan Bulanan/Triwulanan/Semesteran SKPD	4	840.000,00	2.00	0	2.00	0	2	0	50	0	
	7.01.01.2.05	Administrasi Kepegawaian Perangkat Daerah	Nilai Sakip Perangkat Daerah	100	0	0.00	0	0.00	0	0	0	0	0	
	7.01.01.2.05.0002	Pengadaan Pakaian Dinas beserta Atribut Kelengkapannya	Jumlah Paket Pakaian Dinas beserta Atribut Kelengkapan	0	0	0.00	0	0.00	0	0	0	0	0	
	7.01.01.2.06	Administrasi Umum Perangkat Daerah	Nilai SAKIP perangkat daerah	100	32.708.700,00	0.00	8.147.825,00	0.00	8.147.825,00	0	8.147.825,00	0	24.9	
	7.01.01.2.06.0001	Penyediaan Komponen Instalasi Listrik/Penerangan Bangunan Kantor			2.184.000,00		1.950.000,00		1.950.000,00	0	1.950.000,00	0	89.3	
	7.01.01.2.06.0002	Penyediaan Peralatan dan Perlengkapan Kantor			5.038.000,00		4.947.825,00		4.947.825,00	0	4.947.825,00	0	98.2	
	7.01.01.2.06.0003	Penyediaan Peralatan Rumah Tangga	Jumlah Paket Peralatan Rumah Tangga yang Disediakan	2	1.388.000,00	3.00	1.250.000,00	3.00	1.250.000,00	3	1.250.000,00	150	90.1	
	7.01.01.2.06.0004	Penyediaan Bahan Logistik Kantor	Jumlah Paket Bahan Logistik Kantor yang Disediakan	1	16.550.000,00	0.00	0	0.00	0	0	0	0	0	
	7.01.01.2.06.0005	Penyediaan Barang Cetakan dan Penggandaan	Jumlah Paket Barang Cetakan dan Penggandaan yang Disediakan	1	3.832.500,00	1.00	0	1.00	0	1	0	100	0	

No	Kode	Uraian Program/Kegiatan/Subkegiatan	Indikator Kinerja Program/Kegiatan/Subkegiatan	Target Kinerja dan Anggaran RKPD Tahun berjalan yang dievaluasi (Tahun 2026) yang Dievaluasi		Realisasi Kinerja Pada Triwulan		Realisasi Capaian Kinerja dan Anggaran RKPD yang Dievaluasi (Tahun 2026)		Realisasi Kinerja dan Anggaran RPJMD s.d Tahun Lalu (Akhir Tahun Pelaksanaan RKPD Tahun 2025 (%)		Tingkat Capaian Kinerja dan Realisasi Anggaran RPJMD Tahun Berjalan		Perangkat Daerah Penanggung jawab
				K	Rp.	I		K	Rp.	K	Rp.	K	Rp.	
						K	Rp.							
1	2	3	4	5		6		7		8		9		10
	7.01.01.2.06.0006	Penyediaan Bahan Bacaan dan Peraturan Perundang-undangan	Jumlah Dokumen Bahan Bacaan dan Peraturan Perundang-Undangan yang Disediakan	12	2.754.000,00	3.00	0	3.00	0	3	0	25	0	
	7.01.01.2.06.0010	Penatausahaan Arsip Dinamis pada SKPD	Jumlah Dokumen Penatausahaan Arsip Dinamis pada SKPD	1	962.200,00	0.00	0	0.00	0	0	0	0	0	
	7.01.01.2.07	Pengadaan Barang Milik Daerah Penunjang Urusan Pemerintah Daerah	Nilai Sakip Perangkat Daerah	100	8.299.800,00	0.00	0	0.00	0	0	0	0	0	
	7.01.01.2.07.0006	Pengadaan Peralatan dan Mesin Lainnya	Jumlah Unit Peralatan dan Mesin Lainnya yang Disediakan	2	8.299.800,00	0.00	0	0.00	0	0	0	0	0	
	7.01.01.2.08	Penyediaan Jasa Penunjang Urusan Pemerintahan Daerah	Nilai Sakip Perangkat Daerah	100	13.999.500,00	0.00	2.057.132,00	0.00	2.057.132,00	0	2.057.132,00	0	14.7	
	7.01.01.2.08.0002	Penyediaan Jasa Komunikasi, Sumber Daya Air dan Listrik	Jumlah Laporan Penyediaan Jasa Komunikasi, Sumber Daya Air dan Listrik yang Disediakan	36	13.999.500,00	3.00	2.057.132,00	3.00	2.057.132,00	3	2.057.132,00	8.3	14.7	
	7.01.01.2.09	Pemeliharaan Barang Milik Daerah Penunjang Urusan Pemerintahan Daerah	Nilai Sakip Perangkat Daerah	100	11.598.800,00	0.00	0	0.00	0	0	0	0	0	
	7.01.01.2.09.0002	Penyediaan Jasa Pemeliharaan, Biaya Pemeliharaan, Pajak dan Perizinan Kendaraan Dinas Operasional atau Lapangan	Jumlah Kendaraan Dinas Operasional atau Lapangan yang Dipelihara dan dibayarkan Pajak dan Perizinannya	1	3.159.000,00	2.00	0	2.00	0	2	0	200	0	
	7.01.01.2.09.0006	Pemeliharaan Peralatan dan Mesin Lainnya	Jumlah Peralatan dan Mesin Lainnya yang Dipelihara	16	8.439.800,00	4.00	0	4.00	0	4	0	25	0	
	7.01.02	PROGRAM PENYELENGGARAAN PEMERINTAHAN DAN PELAYANAN PUBLIK	masyarakatnya aktif menjaga trantibum secara swadaya	100	0	0.00	95.579.092,00	0.00	95.579.092,00	0	95.579.092,00	0	0	Kelurahan Tanjungsari
	7.01.02	PROGRAM PENYELENGGARAAN PEMERINTAHAN DAN PELAYANAN PUBLIK	Persentase kelurahan yang	100	0	0.00	95.579.092,00	0.00	95.579.092,00	0	95.579.092,00	0	0	Kelurahan Tanjungsari
	7.01.02	PROGRAM PENYELENGGARAAN PEMERINTAHAN DAN PELAYANAN PUBLIK	Persentase masyarakat yang	100	0	0.00	95.579.092,00	0.00	95.579.092,00	0	95.579.092,00	0	0	Kelurahan Tanjungsari
	7.01.02.2.01	Koordinasi Penyelenggaraan Kegiatan Pemerintahan di Tingkat Kecamatan	Persentase cakupan pengamanan wilayah yang dilaksanakan	100	314.720.200,00	0.00	81.379.092,00	0.00	81.379.092,00	0	81.379.092,00	0	25.9	
	7.01.02.2.01	Koordinasi Penyelenggaraan Kegiatan Pemerintahan di Tingkat Kecamatan	Persentase ganguan trantibum yang ditindaklanjuti	100	314.720.200,00	0.00	81.379.092,00	0.00	81.379.092,00	0	81.379.092,00	0	25.9	
	7.01.02.2.01	Koordinasi Penyelenggaraan Kegiatan Pemerintahan di Tingkat Kecamatan	Persentase penyelenggaraan pemerintahan yang dilaksanakan	100	314.720.200,00	0.00	81.379.092,00	0.00	81.379.092,00	0	81.379.092,00	0	25.9	
	7.01.02.2.01	Koordinasi Penyelenggaraan Kegiatan Pemerintahan di Tingkat Kecamatan	undefined		314.720.200,00	0.00	81.379.092,00	0.00	81.379.092,00	0	81.379.092,00	0	25.9	
	7.01.02.2.01.0001	Koordinasi/Sinergi Perencanaan dan Pelaksanaan Kegiatan Pemerintahan dengan Perangkat Daerah dan Instansi Vertikal Terkait	Jumlah Laporan Koordinasi/Sinergi Perencanaan dan Pelaksanaan Kegiatan Pemerintahan dengan Perangkat Daerah dan Instansi Vertikal Terkait	0	7.400.000,00	0.00	0	0.00	0	0	0	0	0	
	7.01.02.2.01.0002	Peningkatan Efektifitas Kegiatan Pemerintahan di Tingkat Kecamatan	Jumlah Dokumen Peningkatan Efektifitas Kegiatan Pemerintahan di Tingkat Kecamatan	12	307.320.200,00	3.00	81.379.092,00	3.00	81.379.092,00	3	81.379.092,00	25	26.5	
	7.01.02.2.02	Penyelenggaraan Urusan Pemerintahan yang Tidak Dilaksanakan oleh Unit Kerja Perangkat Daerah yang Ada di Kecamatan		100	50.394.600,00	0.00	14.200.000,00	0.00	14.200.000,00	0	14.200.000,00	0	28.2	
	7.01.02.2.02	Penyelenggaraan Urusan Pemerintahan yang Tidak Dilaksanakan oleh Unit Kerja Perangkat Daerah yang Ada di Kecamatan	Meningkatnya pemenuhan fasilitasi pelayanan publik di tingkat kecamatan	100	50.394.600,00	0.00	14.200.000,00	0.00	14.200.000,00	0	14.200.000,00	0	28.2	
	7.01.02.2.02.0001	Perencanaan Kegiatan Pelayanan kepada Masyarakat di Kecamatan	Jumlah Dokumen Perencanaan Kegiatan Pelayanan kepada Masyarakat di Kecamatan	2	1.505.000,00	0.00	0	0.00	0	0	0	0	0	
	7.01.02.2.02.0003	Peningkatan Efektifitas Pelaksanaan Pelayanan kepada Masyarakat di Wilayah Kecamatan	Jumlah Laporan Peningkatan Efektifitas Pelaksanaan Pelayanan kepada Masyarakat di Wilayah Kecamatan	2	48.889.600,00	0.00	14.200.000,00	0.00	14.200.000,00	0	14.200.000,00	0	29	
	7.01.03	PROGRAM PEMBERDAYAAN MASYARAKAT DESA DAN KELURAHAN	Meningkatnya kualitas pemberdayaan masyarakat kelurahan	100	0	0.00	22.039.500,00	0.00	22.039.500,00	0	22.039.500,00	0	0	Kelurahan Tanjungsari
	7.01.03.2.02	Kegiatan Pemberdayaan Kelurahan	Meningkatnya pemberdayaan masyarakat kelurahan yang partisipatif dan berkelanjutan	100	1.089.768.000,00	0.00	16.816.000,00	0.00	16.816.000,00	0	16.816.000,00	0	1.5	
	7.01.03.2.02.0001	Peningkatan Partisipasi Masyarakat dalam Forum Musyawarah Perencanaan Pembangunan di Kelurahan	Jumlah Lembaga Kemasyarakatan yang Berpartisipasi dalam Forum Musyawarah Perencanaan Pembangunan di Kelurahan	10	40.961.600,00	0.00	13.110.000,00	0.00	13.110.000,00	0	13.110.000,00	0	32	

No	Kode	Uraian Program/Kegiatan/Subkegiatan	Indikator Kinerja Program/Kegiatan/Subkegiatan	Target Kinerja dan Anggaran RKPD Tahun berjalan yang dievaluasi (Tahun 2026) yang Dievaluasi		Realisasi Kinerja Pada Triwulan		Realisasi Capaian Kinerja dan Anggaran RKPD yang Dievaluasi (Tahun 2026)		Realisasi Kinerja dan Anggaran RPJMD s.d Tahun Lalu (Akhir Tahun Pelaksanaan RKPD Tahun 2025 (%)		Tingkat Capaian Kinerja dan Realisasi Anggaran RPJMD Tahun Berjalan		Perangkat Daerah Penanggung jawab
				K	Rp.	I		K	Rp.	K	Rp.	K	Rp.	
						K	Rp.							
1	2	3	4	5		6		7		8		9		10
	7.01.03.2.02.0002	Pembangunan Sarana dan Prasarana Kelurahan	Jumlah Sarana dan Prasarana Kelurahan yang Terbangun	9	965.000.000,00	0.00	0	0.00	0	0	0	0	0	
	7.01.03.2.02.0003	Pemberdayaan Masyarakat di Kelurahan	Jumlah Pokmas dan Ormas yang Melaksanakan Pemberdayaan Masyarakat di Kelurahan	1	83.806.400,00	0.00	3.706.000,00	0.00	3.706.000,00	0	3.706.000,00	0	4.4	
	7.01.03.2.03	Pemberdayaan Lembaga Kemasyarakatan Tingkat Kecamatan	Meningkatnya pemberdayaan perekonomian masyarakat	100	68.329.600,00	0.00	5.223.500,00	0.00	5.223.500,00	0	5.223.500,00	0	7.6	
	7.01.03.2.03	Pemberdayaan Lembaga Kemasyarakatan Tingkat Kecamatan	undefined	100	68.329.600,00	0.00	5.223.500,00	0.00	5.223.500,00	0	5.223.500,00	0	7.6	
	7.01.03.2.03.0002	Peningkatan Kapasitas Lembaga Kemasyarakatan	Jumlah Lembaga Kemasyarakatan yang Ditingkatkan Kapasitasnya	4	68.329.600,00	1.00	5.223.500,00	1.00	5.223.500,00	1	5.223.500,00	25	7.6	
	7.01.03.2.03.0004	Fasilitasi Pengembangan Usaha Ekonomi Masyarakat			0		0		0	0	0	0	0	
	7.01.01	PROGRAM PENUNJANG URUSAN PEMERINTAHAN DAERAH KABUPATEN/KOTA	Persentase fasilitasi layanan kedinasan sesuai standar / ketentuan yang berlaku	100	12.393.714.775,00	100.00	2.587.891.942,00	100.00	2.587.891.942,00	100	2.587.891.942,00	100	20.9	Kecamatan Sananwetan
	7.01.01.2.01	Perencanaan, Penganggaran, dan Evaluasi Kinerja Perangkat Daerah	Persentase penyusunan dokumen perencanaan dan pelaporan yang tepat waktu dan sesuai standar	100	13.350.000,00	100.00	0	100.00	0	100	0	100	0	
	7.01.01.2.01.0001	Penyusunan Dokumen Perencanaan Perangkat Daerah	Jumlah Dokumen Perencanaan Perangkat Daerah	12	4.200.000,00	3.00	0	3.00	0	3	0	25	0	
	7.01.01.2.01.0007	Evaluasi Kinerja Perangkat Daerah	Jumlah Laporan Evaluasi Kinerja Perangkat Daerah	7	7.150.000,00	3.00	0	3.00	0	3	0	42.9	0	
	7.01.01.2.01.0009	Pelaksanaan Pengumpulan Data Statistik Sektoral Daerah			500.000,00		0		0	0	0	0	0	
	7.01.01.2.01.0010	Pelaksanaan Forum Perangkat Daerah Berdasarkan Bidang Urusan yang Diampu dalam Rangka Penyusunan Dokumen Perencanaan Perangkat Daerah			500.000,00		0		0	0	0	0	0	
	7.01.01.2.01.0011	Penyusunan Dokumen Perencanaan Urusan Selain Renstra PD dan Renja PD			500.000,00		0		0	0	0	0	0	
	7.01.01.2.01.0013	Sinkronisasi dan Harmonisasi Pusat dan Daerah dalam Rangka Mendukung Target Pembangunan Nasional melalui Koordinasi Teknis Pembangunan			500.000,00		0		0	0	0	0	0	
	7.01.01.2.02	Administrasi Keuangan Perangkat Daerah	Persentase pelayanan administrasi keuangan perangkat daerah sesuai standar	100	10.596.267.375,00	100.00	2.391.077.186,00	100.00	2.391.077.186,00	100	2.391.077.186,00	100	22.6	
	7.01.01.2.02.0001	Penyediaan Gaji dan Tunjangan ASN	Jumlah Orang yang Menerima Gaji dan Tunjangan ASN	91	10.595.467.375,00	91.00	2.390.677.186,00	91.00	2.390.677.186,00	91	2.390.677.186,00	100	22.6	
	7.01.01.2.02.0007	Koordinasi dan Penyusunan Laporan Keuangan Bulanan/ Triwulanan/ Semesteran SKPD	Jumlah Laporan Keuangan Bulanan/ Triwulanan/ Semesteran SKPD dan Laporan Koordinasi Penyusunan Laporan Keuangan Bulanan/Triwulanan/Semesteran SKPD	4	800.000,00	0.00	400.000,00	0.00	400.000,00	0	400.000,00	0	50	
	7.01.01.2.03	Administrasi Barang Milik Daerah pada Perangkat Daerah	Persentase pelayanan administrasi barang milik perangkat daerah sesuai standar	100	300.000,00	100.00	0	100.00	0	100	0	100	0	
	7.01.01.2.03.0006	Penatausahaan Barang Milik Daerah pada SKPD			300.000,00		0		0	0	0	0	0	
	7.01.01.2.04	Administrasi Pendapatan Daerah Kewenangan Perangkat Daerah	Persentase pelayanan administrasi pendapatan daerah kewenangan perangkat daerah sesuai standar	100	630.000,00	100.00	0	100.00	0	100	0	100	0	
	7.01.01.2.04.0007	Pelaporan Pengelolaan Retribusi Daerah			630.000,00		0		0	0	0	0	0	
	7.01.01.2.05	Administrasi Kepegawaian Perangkat Daerah	Persentase pelayanan administrasi kepegawaian perangkat daerah yang sesuai standar	100	40.234.300,00	100.00	0	100.00	0	100	0	100	0	
	7.01.01.2.05.0002	Pengadaan Pakaian Dinas beserta Atribut Kelengkapannya	Jumlah Paket Pakaian Dinas beserta Atribut Kelengkapan	3	13.122.300,00	0.00	0	0.00	0	0	0	0	0	
	7.01.01.2.05.0010	Sosialisasi Peraturan Perundang-Undangan	Jumlah Orang yang Mengikuti Sosialisasi Peraturan Perundang-Undangan	60	27.112.000,00	0.00	0	0.00	0	0	0	0	0	
	7.01.01.2.06	Administrasi Umum Perangkat Daerah	Persentase ketersediaan administrasi umum perangkat daerah sesuai standar	100	183.126.600,00	100.00	4.968.000,00	100.00	4.968.000,00	100	4.968.000,00	100	2.7	
	7.01.01.2.06.0001	Penyediaan Komponen Instalasi Listrik/Penerangan Bangunan Kantor	Jumlah Paket Komponen Instalasi Listrik/Penerangan Bangunan Kantor yang Disediakan	1	3.440.000,00	0.00	0	0.00	0	0	0	0	0	

No	Kode	Uraian Program/Kegiatan/Subkegiatan	Indikator Kinerja Program/Kegiatan/Subkegiatan	Target Kinerja dan Anggaran RKPD Tahun berjalan yang dievaluasi (Tahun 2026) yang Dievaluasi		Realisasi Kinerja Pada Triwulan		Realisasi Capaian Kinerja dan Anggaran RKPD yang Dievaluasi (Tahun 2026)		Realisasi Kinerja dan Anggaran RPJMD s.d Tahun Lalu (Akhir Tahun Pelaksanaan RKPD Tahun 2025 (%)		Tingkat Capaian Kinerja dan Realisasi Anggaran RPJMD Tahun Berjalan		Perangkat Daerah Penanggung jawab
				K	Rp.	I		K	Rp.	K	Rp.	K	Rp.	
						K	Rp.							
1	2	3	4	5		6		7		8		9		10
	7.01.01.2.06.0002	Penyediaan Peralatan dan Perlengkapan Kantor	Jumlah Paket Peralatan dan Perlengkapan Kantor yang Disediakan	4	20.006.600,00	0.00	0	0.00	0	0	0	0	0	
	7.01.01.2.06.0003	Penyediaan Peralatan Rumah Tangga	Jumlah Paket Peralatan Rumah Tangga yang Disediakan	4	9.055.200,00	0.00	226.000,00	0.00	226.000,00	0	226.000,00	0	2.5	
	7.01.01.2.06.0004	Penyediaan Bahan Logistik Kantor	Jumlah Paket Bahan Logistik Kantor yang Disediakan	12	33.088.800,00	0.00	4.292.000,00	0.00	4.292.000,00	0	4.292.000,00	0	13	
	7.01.01.2.06.0005	Penyediaan Barang Cetakan dan Penggandaan	Jumlah Paket Barang Cetakan dan Penggandaan yang Disediakan	1	14.156.500,00	0.00	0	0.00	0	0	0	0	0	
	7.01.01.2.06.0006	Penyediaan Bahan Bacaan dan Peraturan Perundang-undangan	Jumlah Dokumen Bahan Bacaan dan Peraturan Perundang-Undangan yang Disediakan	36	2.754.000,00	0.00	450.000,00	0.00	450.000,00	0	450.000,00	0	16.3	
	7.01.01.2.06.0009	Penyelenggaraan Rapat Koordinasi dan Konsultasi SKPD	Jumlah Laporan Penyelenggaraan Rapat Koordinasi dan Konsultasi SKPD	12	99.995.200,00	0.00	0	0.00	0	0	0	0	0	
	7.01.01.2.06.0010	Penatausahaan Arsip Dinamis pada SKPD	Jumlah Dokumen Penatausahaan Arsip Dinamis pada SKPD	1	630.300,00	0.00	0	0.00	0	0	0	0	0	
	7.01.01.2.07	Pengadaan Barang Milik Daerah Penunjang Urusan Pemerintah Daerah	Persentase Penyediaan Barang Milik Daerah Penunjang Urusan sesuai kebutuhan	100	26.813.500,00	100.00	0	100.00	0	100	0	100	0	
	7.01.01.2.07.0005	Pengadaan Mebel	Jumlah Paket Mebel yang Disediakan	10	0	0.00	0	0.00	0	0	0	0	0	
	7.01.01.2.07.0006	Pengadaan Peralatan dan Mesin Lainnya	Jumlah Unit Peralatan dan Mesin Lainnya yang Disediakan	5	26.813.500,00	0.00	0	0.00	0	0	0	0	0	
	7.01.01.2.07.0011	Pengadaan Sarana dan Prasarana Pendukung Gedung Kantor atau Bangunan Lainnya	Jumlah Unit Sarana dan Prasarana Pendukung Gedung Kantor atau Bangunan Lainnya yang Disediakan	2	0	0.00	0	0.00	0	0	0	0	0	
	7.01.01.2.08	Penyediaan Jasa Penunjang Urusan Pemerintahan Daerah	Persentase penyediaan jasa penunjang urusan sesuai standar	100	1.210.983.100,00	100.00	187.452.877,00	100.00	187.452.877,00	100	187.452.877,00	100	15.5	
	7.01.01.2.08.0002	Penyediaan Jasa Komunikasi, Sumber Daya Air dan Listrik	Jumlah Laporan Penyediaan Jasa Komunikasi, Sumber Daya Air dan Listrik yang Disediakan	36	72.713.500,00	0.00	13.909.598,00	0.00	13.909.598,00	0	13.909.598,00	0	19.1	
	7.01.01.2.08.0004	Penyediaan Jasa Pelayanan Umum Kantor	Jumlah Laporan Penyediaan Jasa Pelayanan Umum Kantor yang Disediakan	36	1.138.269.600,00	0.00	173.543.279,00	0.00	173.543.279,00	0	173.543.279,00	0	15.2	
	7.01.01.2.09	Pemeliharaan Barang Milik Daerah Penunjang Urusan Pemerintahan Daerah	Persentase Barang Milik Daerah yang terpelihara sesuai kebutuhan	100	322.009.900,00	100.00	4.393.879,00	100.00	4.393.879,00	100	4.393.879,00	100	1.4	
	7.01.01.2.09.0001	Penyediaan Jasa Pemeliharaan, Biaya Pemeliharaan, dan Pajak Kendaraan Perorangan Dinas atau Kendaraan Dinas Jabatan			46.557.500,00		2.143.279,00		2.143.279,00	0	2.143.279,00	0	4.6	
	7.01.01.2.09.0002	Penyediaan Jasa Pemeliharaan, Biaya Pemeliharaan, Pajak dan Perizinan Kendaraan Dinas Operasional atau Lapangan	Jumlah Kendaraan Dinas Operasional atau Lapangan yang Dipelihara dan dibayarkan Pajak dan Perizinannya	13	61.137.900,00	0.00	2.250.600,00	0.00	2.250.600,00	0	2.250.600,00	0	3.7	
	7.01.01.2.09.0005	Pemeliharaan Mebel	Jumlah Mebel yang Dipelihara	5	0	0.00	0	0.00	0	0	0	0	0	
	7.01.01.2.09.0006	Pemeliharaan Peralatan dan Mesin Lainnya	Jumlah Peralatan dan Mesin Lainnya yang Dipelihara	47	39.314.500,00	0.00	0	0.00	0	0	0	0	0	
	7.01.01.2.09.0011	Pemeliharaan/Rehabilitasi Sarana dan Prasarana Pendukung Gedung Kantor atau Bangunan Lainnya	Jumlah Sarana dan Prasarana Pendukung Gedung Kantor atau Bangunan Lainnya yang Dipelihara/Direhabilitasi	1	175.000.000,00	0.00	0	0.00	0	0	0	0	0	
Faktor pendorong keberhasilan kinerja : Ketersediaan anggaran yang cukup														
Faktor penghambat pencapaian kinerja : Kurangnya peralatan dan perlengkapan pendukung yang memadai														
Tindak lanjut yang diperlukan dalam triwulan berikutnya : Melaksanakan kegiatan sesuai jadwal yang telah ditetapkan														
Tindak lanjut yang diperlukan dalam RKPD berikutnya : Memaksimalkan anggaran yang ada														
	7.01.02	PROGRAM PENYELENGGARAAN PEMERINTAHAN DAN PELAYANAN PUBLIK	Persentase kelurahan yang masyarakatanya aktif menjaga trantibum secara swadaya	100	180.075.100,00	100.00	18.790.600,00	100.00	18.790.600,00	100	18.790.600,00	100	10.4	Kecamatan Sananwetan
	7.01.02	PROGRAM PENYELENGGARAAN PEMERINTAHAN DAN PELAYANAN PUBLIK	Persentase masyarakat yang tertib dalam menyelenggarakan administrasi pemerintahan umum	100	180.075.100,00	100.00	18.790.600,00	100.00	18.790.600,00	100	18.790.600,00	100	10.4	Kecamatan Sananwetan
	7.01.02	PROGRAM PENYELENGGARAAN PEMERINTAHAN DAN PELAYANAN PUBLIK	Persentase pelayanan dan pengaduan yang diselesaikan sesuai standar pelayanan	100	180.075.100,00	100.00	18.790.600,00	100.00	18.790.600,00	100	18.790.600,00	100	10.4	Kecamatan Sananwetan
	7.01.02.2.01	Koordinasi Penyelenggaraan Kegiatan Pemerintahan di Tingkat Kecamatan	Persentase cakupan pengamanan wilayah yang dilaksanakan	100	133.190.000,00	100.00	13.908.800,00	100.00	13.908.800,00	100	13.908.800,00	100	10.4	

No	Kode	Uraian Program/Kegiatan/Subkegiatan	Indikator Kinerja Program/Kegiatan/Subkegiatan	Target Kinerja dan Anggaran RKPD Tahun berjalan yang dievaluasi (Tahun 2026) yang Dievaluasi		Realisasi Kinerja Pada Triwulan		Realisasi Capaian Kinerja dan Anggaran RKPD yang Dievaluasi (Tahun 2026)		Realisasi Kinerja dan Anggaran RPJMD s.d Tahun Lalu (Akhir Tahun Pelaksanaan RKPD Tahun 2025 (%)		Tingkat Capaian Kinerja dan Realisasi Anggaran RPJMD Tahun Berjalan		Perangkat Daerah Penanggung jawab
				K	Rp.	I		K	Rp.	K	Rp.	K	Rp.	
						K	Rp.							
1	2	3	4	5		6		7		8		9		10
	7.01.02.2.01	Koordinasi Penyelenggaraan Kegiatan Pemerintahan di Tingkat Kecamatan	Persentase gangguan trantibum yang ditindaklanjuti	100	133.190.000,00	100.00	13.908.800,00	100.00	13.908.800,00	100	13.908.800,00	100	10.4	
	7.01.02.2.01	Koordinasi Penyelenggaraan Kegiatan Pemerintahan di Tingkat Kecamatan	Persentase penyelenggaraan pemerintahan yang dilaksanakan	100	133.190.000,00	100.00	13.908.800,00	100.00	13.908.800,00	100	13.908.800,00	100	10.4	
	7.01.02.2.01.0001	Koordinasi/Sinergi Perencanaan dan Pelaksanaan Kegiatan Pemerintahan dengan Perangkat Daerah dan Instansi Vertikal Terkait	Jumlah Laporan Koordinasi/Sinergi Perencanaan dan Pelaksanaan Kegiatan Pemerintahan dengan Perangkat Daerah dan Instansi Vertikal Terkait	12	66.579.000,00	0.00	13.908.800,00	0.00	13.908.800,00	0	13.908.800,00	0	20.9	
	7.01.02.2.01.0002	Peningkatan Efektifitas Kegiatan Pemerintahan di Tingkat Kecamatan	Jumlah Dokumen Peningkatan Efektifitas Kegiatan Pemerintahan di Tingkat Kecamatan	12	66.611.000,00	0.00	0	0.00	0	0	0	0	0	
	7.01.02.2.02	Penyelenggaraan Urusan Pemerintahan yang Tidak Dilaksanakan oleh Unit Kerja Perangkat Daerah yang Ada di Kecamatan	Persentase kegiatan pelayanan dan penanganan pengaduan yang ditindaklanjuti	100	46.885.100,00	100.00	4.881.800,00	100.00	4.881.800,00	100	4.881.800,00	100	10.4	
	7.01.02.2.02	Penyelenggaraan Urusan Pemerintahan yang Tidak Dilaksanakan oleh Unit Kerja Perangkat Daerah yang Ada di Kecamatan	Persentase sarana dan prasaranan yang tersedia/terpelihara	100	46.885.100,00	100.00	4.881.800,00	100.00	4.881.800,00	100	4.881.800,00	100	10.4	
	7.01.02.2.02.0001	Perencanaan Kegiatan Pelayanan kepada Masyarakat di Kecamatan	Jumlah Dokumen Perencanaan Kegiatan Pelayanan kepada Masyarakat di Kecamatan	4	4.272.000,00	0.00	1.702.500,00	0.00	1.702.500,00	0	1.702.500,00	0	39.9	
	7.01.02.2.02.0003	Peningkatan Efektifitas Pelaksanaan Pelayanan kepada Masyarakat di Wilayah Kecamatan	Jumlah Laporan Peningkatan Efektifitas Pelaksanaan Pelayanan kepada Masyarakat di Wilayah Kecamatan	12	42.613.100,00	0.00	3.179.300,00	0.00	3.179.300,00	0	3.179.300,00	0	7.5	
Faktor pendorong keberhasilan kinerja : Pemanfaatan teknologi informasi dalam pelayanan														
Faktor penghambat pencapaian kinerja : Adanya gangguan jaringan di unit layanan														
Tindak lanjut yang diperlukan dalam triwulan berikutnya : Melakukan perbaikan jaringan dan pembaruan perangkat keras untuk mendukung layanan														
Tindak lanjut yang diperlukan dalam RKPD berikutnya : Memastikan alokasi anggaran untuk peningkatan inovasi														
	7.01.03	PROGRAM PEMBERDAYAAN MASYARAKAT DESA DAN KELURAHAN	Persentase kelompok masyarakat yang aktif dalam kegiatan ekonomi produktif	100	1.522.035.440,00	100.00	90.720.266,00	100.00	90.720.266,00	100	90.720.266,00	100	6	Kecamatan Sananwetan
	7.01.03	PROGRAM PEMBERDAYAAN MASYARAKAT DESA DAN KELURAHAN	Persentase lembaga kemasyarakatan bidang pemberdayaan perekonomian dan kesejahtateraan yang aktif	100	1.522.035.440,00	100.00	90.720.266,00	100.00	90.720.266,00	100	90.720.266,00	100	6	Kecamatan Sananwetan
	7.01.03	PROGRAM PEMBERDAYAAN MASYARAKAT DESA DAN KELURAHAN	Persentase lembaga kemasyarakatan yang aktif	100	1.522.035.440,00	100.00	90.720.266,00	100.00	90.720.266,00	100	90.720.266,00	100	6	Kecamatan Sananwetan
	7.01.03	PROGRAM PEMBERDAYAAN MASYARAKAT DESA DAN KELURAHAN	Persentase pemenuhan kegiatan pemberdayaan masyarakat dan sarana prasarana kelurahan yang mendukung pencapaian SPM	100	1.522.035.440,00	0.00	90.720.266,00	0.00	90.720.266,00	0	90.720.266,00	0	6	Kecamatan Sananwetan
	7.01.03.2.02	Kegiatan Pemberdayaan Kelurahan	Persentase usulan masyarakat yang terakomodir	100	1.240.800.740,00	100.00	35.424.700,00	100.00	35.424.700,00	100	35.424.700,00	100	2.9	
	7.01.03.2.02.0001	Peningkatan Partisipasi Masyarakat dalam Forum Musyawarah Perencanaan Pembangunan di Kelurahan	Jumlah Lembaga Kemasyarakatan yang Berpartisipasi dalam Forum Musyawarah Perencanaan Pembangunan di Kelurahan	14	33.104.700,00	0.00	25.104.700,00	0.00	25.104.700,00	0	25.104.700,00	0	75.8	
	7.01.03.2.02.0002	Pembangunan Sarana dan Prasarana Kelurahan	Jumlah Sarana dan Prasarana Kelurahan yang Terbangun	7	545.000.000,00	0.00	0	0.00	0	0	0	0	0	
	7.01.03.2.02.0003	Pemberdayaan Masyarakat di Kelurahan	Jumlah Pokmas dan Ormas yang Melaksanakan Pemberdayaan Masyarakat di Kelurahan	7	662.696.040,00	0.00	10.320.000,00	0.00	10.320.000,00	0	10.320.000,00	0	1.6	
	7.01.03.2.03	Pemberdayaan Lembaga Kemasyarakatan Tingkat Kecamatan	Persentase kegiatan pemberdayaan kesejahteraan masyarakat yang dilaksanakan	100	281.234.700,00	100.00	55.295.566,00	100.00	55.295.566,00	100	55.295.566,00	100	19.7	
	7.01.03.2.03	Pemberdayaan Lembaga Kemasyarakatan Tingkat Kecamatan	Persentase kegiatan pemberdayaan perekonomian masyarakat yang dilaksanakan	100	281.234.700,00	100.00	55.295.566,00	100.00	55.295.566,00	100	55.295.566,00	100	19.7	
	7.01.03.2.03.0002	Peningkatan Kapasitas Lembaga Kemasyarakatan	Jumlah Lembaga Kemasyarakatan yang Ditingkatkan Kapasitasnya	4	260.445.700,00	0.00	55.295.566,00	0.00	55.295.566,00	0	55.295.566,00	0	21.2	
	7.01.03.2.03.0004	Fasilitasi Pengembangan Usaha Ekonomi Masyarakat	Jumlah Laporan Fasilitasi Pengembangan Usaha Ekonomi Masyarakat	1	20.789.000,00	0.00	0	0.00	0	0	0	0	0	
Faktor pendorong keberhasilan kinerja : - Adanya kerjasama dan komunikasi dengan stakeholder - Adanya dukungan anggaran dan sarpras - Adanya motivasi dari kader pemberdayaan masyarakat														
Faktor penghambat pencapaian kinerja : - Rendahnya partisipasi masyarakat - Kapasitas SDM terbatas dalam pengelolaan administrasi - Terbatasnya sarana pendukung operasional di lapangan														
Tindak lanjut yang diperlukan dalam triwulan berikutnya : - Peningkatan kapasitas kader pemberdayaan masyarakat - Memberikan motivasi dan mendorong partisipasi masyarakat dalam program pemberdayaan														
Tindak lanjut yang diperlukan dalam RKPD berikutnya : - Penyesuaian anggaran dan program - Pengembangan program penguatan ekonomi - Peningkatan sarpras yang memadai														

No	Kode	Uraian Program/Kegiatan/Subkegiatan	Indikator Kinerja Program/Kegiatan/Subkegiatan	Target Kinerja dan Anggaran RKPD Tahun berjalan yang dievaluasi (Tahun 2026) yang Dievaluasi		Realisasi Kinerja Pada Triwulan		Realisasi Capaian Kinerja dan Anggaran RKPD yang Dievaluasi (Tahun 2026)		Realisasi Kinerja dan Anggaran RPJMD s.d Tahun Lalu (Akhir Tahun Pelaksanaan RKPD Tahun 2025 (%)		Tingkat Capaian Kinerja dan Realisasi Anggaran RPJMD Tahun Berjalan		Perangkat Daerah Penanggung jawab
				K	Rp.	I		K	Rp.	K	Rp.	K	Rp.	
						K	Rp.							
1	2	3	4	5		6		7		8		9		10
	7.01.01	PROGRAM PENUNJANG URUSAN PEMERINTAHAN DAERAH KABUPATEN/KOTA	Indeks Kepuasan Masyarakat (IKM)	84.50	0	0.00	3.561.670,00	0.00	3.561.670,00	0	3.561.670,00	0	0	Kelurahan Gedog
	7.01.01.2.01	Perencanaan, Penganggaran, dan Evaluasi Kinerja Perangkat Daerah	Persentase penyusunan dokumen perencanaan dan pelaporan yang tepat waktu dan sesuai standar	100	1.320.000,00	0.00	0	0.00	0	0	0	0	0	
	7.01.01.2.01.0001	Penyusunan Dokumen Perencanaan Perangkat Daerah	Jumlah Dokumen Perencanaan Perangkat Daerah	6	1.320.000,00	0.00	0	0.00	0	0	0	0	0	
	7.01.01.2.02	Administrasi Keuangan Perangkat Daerah	Persentase pelayanan administrasi keuangan perangkat daerah sesuai standar	100	1.650.000,00	0.00	0	0.00	0	0	0	0	0	
	7.01.01.2.02.0007	Koordinasi dan Penyusunan Laporan Keuangan Bulanan/ Triwulanan/ Semesteran SKPD	Jumlah Laporan Keuangan Bulanan/ Triwulanan/ Semesteran SKPD dan Laporan Koordinasi Penyusunan Laporan Keuangan Bulanan/Triwulanan/Semesteran SKPD	4	1.650.000,00	0.00	0	0.00	0	0	0	0	0	
	7.01.01.2.05	Administrasi Kepegawaian Perangkat Daerah	Persentase pelayanan administrasi kepegawaian perangkat daerah yang sesuai standar	100	16.133.400,00	0.00	0	0.00	0	0	0	0	0	
	7.01.01.2.05.0002	Pengadaan Pakaian Dinas beserta Atribut Kelengkapannya	Jumlah Paket Pakaian Dinas beserta Atribut Kelengkapan	1	0	0.00	0	0.00	0	0	0	0	0	
	7.01.01.2.05.0010	Sosialisasi Peraturan Perundang-Undangan	Jumlah Orang yang Mengikuti Sosialisasi Peraturan Perundang-Undangan	24	16.133.400,00	6.00	0	6.00	0	6	0	25	0	
	7.01.01.2.06	Administrasi Umum Perangkat Daerah	Persentase ketersediaan administrasi umum perangkat daerah sesuai standar	100	49.500.800,00	0.00	0	0.00	0	0	0	0	0	
	7.01.01.2.06.0001	Penyediaan Komponen Instalasi Listrik/Penerangan Bangunan Kantor	Jumlah Paket Komponen Instalasi Listrik/Penerangan Bangunan Kantor yang Disediakan	1	3.935.000,00	0.00	0	0.00	0	0	0	0	0	
	7.01.01.2.06.0002	Penyediaan Peralatan dan Perlengkapan Kantor	Jumlah Paket Peralatan dan Perlengkapan Kantor yang Disediakan	3	12.000.000,00	2.00	0	2.00	0	2	0	66.7	0	
	7.01.01.2.06.0003	Penyediaan Peralatan Rumah Tangga	Jumlah Paket Peralatan Rumah Tangga yang Disediakan	6	9.999.600,00	0.00	0	0.00	0	0	0	0	0	
	7.01.01.2.06.0004	Penyediaan Bahan Logistik Kantor	Jumlah Paket Bahan Logistik Kantor yang Disediakan	12	15.218.400,00	0.00	0	0.00	0	0	0	0	0	
	7.01.01.2.06.0005	Penyediaan Barang Cetakan dan Penggandaan	Jumlah Paket Barang Cetakan dan Penggandaan yang Disediakan	1	4.963.500,00	0.00	0	0.00	0	0	0	0	0	
	7.01.01.2.06.0006	Penyediaan Bahan Bacaan dan Peraturan Perundang-undangan	Jumlah Dokumen Bahan Bacaan dan Peraturan Perundang-Undangan yang Disediakan	12	2.754.000,00	0.00	0	0.00	0	0	0	0	0	
	7.01.01.2.06.0010	Penatausahaan Arsip Dinamis pada SKPD	Jumlah Dokumen Penatausahaan Arsip Dinamis pada SKPD	1	630.300,00	0.00	0	0.00	0	0	0	0	0	
	7.01.01.2.07	Pengadaan Barang Milik Daerah Penunjang Urusan Pemerintah Daerah	Persentase Penyediaan Barang Milik Daerah Penunjang Urusan sesuai kebutuhan	100	27.118.295,00	0.00	0	0.00	0	0	0	0	0	
	7.01.01.2.07.0005	Pengadaan Mebel	Jumlah Paket Mebel yang Disediakan	0	1.880.200,00	0.00	0	0.00	0	0	0	0	0	
	7.01.01.2.07.0006	Pengadaan Peralatan dan Mesin Lainnya	Jumlah Unit Peralatan dan Mesin Lainnya yang Disediakan	1	25.238.095,00	0.00	0	0.00	0	0	0	0	0	
	7.01.01.2.08	Penyediaan Jasa Penunjang Urusan Pemerintahan Daerah	Persentase penyediaan jasa penunjang urusan sesuai standar	100	28.488.000,00	0.00	3.561.670,00	0.00	3.561.670,00	0	3.561.670,00	0	12.5	
	7.01.01.2.08.0002	Penyediaan Jasa Komunikasi, Sumber Daya Air dan Listrik	Jumlah Laporan Penyediaan Jasa Komunikasi, Sumber Daya Air dan Listrik yang Disediakan	36	26.652.000,00	6.00	3.561.670,00	6.00	3.561.670,00	6	3.561.670,00	16.7	13.4	
	7.01.01.2.08.0004	Penyediaan Jasa Pelayanan Umum Kantor	Jumlah Laporan Penyediaan Jasa Pelayanan Umum Kantor yang Disediakan	12	1.836.000,00	0.00	0	0.00	0	0	0	0	0	
	7.01.01.2.09	Pemeliharaan Barang Milik Daerah Penunjang Urusan Pemerintahan Daerah	Persentase Barang Milik Daerah yang terpelihara sesuai kebutuhan	1	33.851.700,00	0.00	0	0.00	0	0	0	0	0	
	7.01.01.2.09.0002	Penyediaan Jasa Pemeliharaan, Biaya Pemeliharaan, Pajak dan Perizinan Kendaraan Dinas Operasional atau Lapangan	Jumlah Kendaraan Dinas Operasional atau Lapangan yang Dipelihara dan dibayarkan Pajak dan Perizinannya	7	6.137.200,00	0.00	0	0.00	0	0	0	0	0	
	7.01.01.2.09.0006	Pemeliharaan Peralatan dan Mesin Lainnya	Jumlah Peralatan dan Mesin Lainnya yang Dipelihara	5	7.914.500,00	0.00	0	0.00	0	0	0	0	0	
	7.01.01.2.09.0011	Pemeliharaan/Rehabilitasi Sarana dan Prasarana Pendukung Gedung Kantor atau Bangunan Lainnya	Jumlah Sarana dan Prasarana Pendukung Gedung Kantor atau Bangunan Lainnya yang Dipelihara/Direhabilitasi	1	19.800.000,00	0.00	0	0.00	0	0	0	0	0	

No	Kode	Uraian Program/Kegiatan/Subkegiatan	Indikator Kinerja Program/Kegiatan/Subkegiatan	Target Kinerja dan Anggaran RKPD Tahun berjalan yang dievaluasi (Tahun 2026) yang Dievaluasi		Realisasi Kinerja Pada Triwulan		Realisasi Capaian Kinerja dan Anggaran RKPD yang Dievaluasi (Tahun 2026)		Realisasi Kinerja dan Anggaran RPJMD s.d Tahun Lalu (Akhir Tahun Pelaksanaan RKPD Tahun 2025 (%)		Tingkat Capaian Kinerja dan Realisasi Anggaran RPJMD Tahun Berjalan		Perangkat Daerah Penanggung jawab
				K	Rp.	I		K	Rp.	K	Rp.	K	Rp.	
						K	Rp.							
1	2	3	4	5		6		7		8		9		10
	7.01.02	PROGRAM PENYELENGGARAAN PEMERINTAHAN DAN PELAYANAN PUBLIK	Persentase kelurahan yang masyarakatanya aktif menjaga trantibum secara swadaya	100	0	0.00	107.243.800,00	0.00	107.243.800,00	0	107.243.800,00	0	0	Kelurahan Gedog
	7.01.02	PROGRAM PENYELENGGARAAN PEMERINTAHAN DAN PELAYANAN PUBLIK	Persentase masyarakat yang tertib dalam menyelenggarakan administrasi pemerintahan umum	100	0	0.00	107.243.800,00	0.00	107.243.800,00	0	107.243.800,00	0	0	Kelurahan Gedog
	7.01.02	PROGRAM PENYELENGGARAAN PEMERINTAHAN DAN PELAYANAN PUBLIK	Persentase pelayanan dan pengaduan yang diselesaikan sesuai standar pelayanan	100	0	0.00	107.243.800,00	0.00	107.243.800,00	0	107.243.800,00	0	0	Kelurahan Gedog
	7.01.02.2.01	Koordinasi Penyelenggaraan Kegiatan Pemerintahan di Tingkat Kecamatan	Persentase cakupan pengamanan wilayah yang dilaksanakan	100	419.460.000,00	0.00	98.050.000,00	0.00	98.050.000,00	0	98.050.000,00	0	23.4	
	7.01.02.2.01	Koordinasi Penyelenggaraan Kegiatan Pemerintahan di Tingkat Kecamatan	Persentase gangguan trantibum yang ditindaklanjuti	100	419.460.000,00	0.00	98.050.000,00	0.00	98.050.000,00	0	98.050.000,00	0	23.4	
	7.01.02.2.01	Koordinasi Penyelenggaraan Kegiatan Pemerintahan di Tingkat Kecamatan	Persentase penyelenggaraan pemerintahan yang dilaksanakan	100	419.460.000,00	0.00	98.050.000,00	0.00	98.050.000,00	0	98.050.000,00	0	23.4	
	7.01.02.2.01.0001	Koordinasi/Sinergi Perencanaan dan Pelaksanaan Kegiatan Pemerintahan dengan Perangkat Daerah dan Instansi Vertikal Terkait	Jumlah Laporan Koordinasi/Sinergi Perencanaan dan Pelaksanaan Kegiatan Pemerintahan dengan Perangkat Daerah dan Instansi Vertikal Terkait	12	6.710.000,00	0.00	550.000,00	0.00	550.000,00	0	550.000,00	0	8.2	
	7.01.02.2.01.0002	Peningkatan Efektifitas Kegiatan Pemerintahan di Tingkat Kecamatan	Jumlah Dokumen Peningkatan Efektifitas Kegiatan Pemerintahan di Tingkat Kecamatan	12	412.750.000,00	3.00	97.500.000,00	3.00	97.500.000,00	3	97.500.000,00	25	23.6	
	7.01.02.2.02	Penyelenggaraan Urusan Pemerintahan yang Tidak Dilaksanakan oleh Unit Kerja Perangkat Daerah yang Ada di Kecamatan	Persentase kegiatan pelayanan dan penanganan pengaduan yang ditindaklanjuti	100	39.727.000,00	0.00	9.193.800,00	0.00	9.193.800,00	0	9.193.800,00	0	23.1	
	7.01.02.2.02	Penyelenggaraan Urusan Pemerintahan yang Tidak Dilaksanakan oleh Unit Kerja Perangkat Daerah yang Ada di Kecamatan	Persentase sarana dan prasaranan yang tersedia/terpelihara	100	39.727.000,00	0.00	9.193.800,00	0.00	9.193.800,00	0	9.193.800,00	0	23.1	
	7.01.02.2.02.0001	Perencanaan Kegiatan Pelayanan kepada Masyarakat di Kecamatan	Jumlah Dokumen Perencanaan Kegiatan Pelayanan kepada Masyarakat di Kecamatan	2	2.639.800,00	0.00	0	0.00	0	0	0	0	0	
	7.01.02.2.02.0003	Peningkatan Efektifitas Pelaksanaan Pelayanan kepada Masyarakat di Wilayah Kecamatan	Jumlah Laporan Peningkatan Efektifitas Pelaksanaan Pelayanan kepada Masyarakat di Wilayah Kecamatan	12	37.087.200,00	0.00	9.193.800,00	0.00	9.193.800,00	0	9.193.800,00	0	24.8	
	7.01.03	PROGRAM PEMBERDAYAAN MASYARAKAT DESA DAN KELURAHAN	Jumlah kelompok masyarakat yang aktif dalam kegiatan ekonomi produktif	100	0	0.00	32.374.360,00	0.00	32.374.360,00	0	32.374.360,00	0	0	Kelurahan Gedog
	7.01.03	PROGRAM PEMBERDAYAAN MASYARAKAT DESA DAN KELURAHAN	Persentase lembaga kemasyarakatan bidang pemberdayaan perekonomian dankesejahtateraan yang aktif	100	0	0.00	32.374.360,00	0.00	32.374.360,00	0	32.374.360,00	0	0	Kelurahan Gedog
	7.01.03	PROGRAM PEMBERDAYAAN MASYARAKAT DESA DAN KELURAHAN	Persentase lembaga kemasyarakatan yang aktif	100	0	0.00	32.374.360,00	0.00	32.374.360,00	0	32.374.360,00	0	0	Kelurahan Gedog
	7.01.03	PROGRAM PEMBERDAYAAN MASYARAKAT DESA DAN KELURAHAN	Persentase masyarakat yang menerapkan manf	100	0	0.00	32.374.360,00	0.00	32.374.360,00	0	32.374.360,00	0	0	Kelurahan Gedog
	7.01.03.2.02	Kegiatan Pemberdayaan Kelurahan	Persentase usulan masyarakat yang terakomodir	100	1.352.495.000,00	0.00	23.724.360,00	0.00	23.724.360,00	0	23.724.360,00	0	1.8	
	7.01.03.2.02.0001	Peningkatan Partisipasi Masyarakat dalam Forum Musyawarah Perencanaan Pembangunan di Kelurahan	Jumlah Lembaga Kemasyarakatan yang Berpartisipasi dalam Forum Musyawarah Perencanaan Pembangunan di Kelurahan	15	43.079.800,00	8.00	13.340.600,00	8.00	13.340.600,00	8	13.340.600,00	53.3	31	
	7.01.03.2.02.0002	Pembangunan Sarana dan Prasarana Kelurahan	Jumlah Sarana dan Prasarana Kelurahan yang Terbangun	57	875.000.000,00	0.00	0	0.00	0	0	0	0	0	
	7.01.03.2.02.0003	Pemberdayaan Masyarakat di Kelurahan	Jumlah Pokmas dan Ormas yang Melaksanakan Pemberdayaan Masyarakat di Kelurahan	9	434.415.200,00	0.00	10.383.760,00	0.00	10.383.760,00	0	10.383.760,00	0	2.4	
	7.01.03.2.03	Pemberdayaan Lembaga Kemasyarakatan Tingkat Kecamatan	Persentase kegiatan pemberdayaan kesejahteraan masyarakat yang dilaksanakan	100	77.905.900,00	0.00	8.650.000,00	0.00	8.650.000,00	0	8.650.000,00	0	11.1	
	7.01.03.2.03	Pemberdayaan Lembaga Kemasyarakatan Tingkat Kecamatan	Persentase kegiatan pemberdayaan perekonomian masyarakat yang dilaksanakan	100	77.905.900,00	0.00	8.650.000,00	0.00	8.650.000,00	0	8.650.000,00	0	11.1	
	7.01.03.2.03.0002	Peningkatan Kapasitas Lembaga Kemasyarakatan	Jumlah Lembaga Kemasyarakatan yang Ditingkatkan Kapasitasnya	3	75.155.900,00	0.00	8.650.000,00	0.00	8.650.000,00	0	8.650.000,00	0	11.5	
	7.01.03.2.03.0004	Fasilitasi Pengembangan Usaha Ekonomi Masyarakat	Jumlah Laporan Fasilitasi Pengembangan Usaha Ekonomi Masyarakat	1	2.750.000,00	0.00	0	0.00	0	0	0	0	0	
	7.01.01	PROGRAM PENUNJANG URUSAN PEMERINTAHAN DAERAH KABUPATEN/KOTA	Indeks Kepuasan Masyarakat (IKM)	84.50	0	0.00	30.851.238,00	0.00	30.851.238,00	0	30.851.238,00	0	0	Kelurahan Plosokerep

No	Kode	Uraian Program/Kegiatan/Subkegiatan	Indikator Kinerja Program/Kegiatan/Subkegiatan	Target Kinerja dan Anggaran RKPD Tahun berjalan yang dievaluasi (Tahun 2026) yang Dievaluasi		Realisasi Kinerja Pada Triwulan		Realisasi Capaian Kinerja dan Anggaran RKPD yang Dievaluasi (Tahun 2026)		Realisasi Kinerja dan Anggaran RPJMD s.d Tahun Lalu (Akhir Tahun Pelaksanaan RKPD Tahun 2025 (%)		Tingkat Capaian Kinerja dan Realisasi Anggaran RPJMD Tahun Berjalan		Perangkat Daerah Penanggung jawab
				K	Rp.	I		K	Rp.	K	Rp.	K	Rp.	
						K	Rp.							
1	2	3	4	5		6		7		8		9		10
	7.01.01.2.01	Perencanaan, Penganggaran, dan Evaluasi Kinerja Perangkat Daerah	Persentase penyusunan dokumen perencanaan dan pelaporan yang tepat waktu dan sesuai standar	100	1.320.000,00	0.00	0	0.00	0	0	0	0	0	
	7.01.01.2.01.0001	Penyusunan Dokumen Perencanaan Perangkat Daerah	Jumlah Dokumen Perencanaan Perangkat Daerah	6	1.320.000,00	0.00	0	0.00	0	0	0	0	0	
	7.01.01.2.02	Administrasi Keuangan Perangkat Daerah	Persentase pelayanan administrasi keuangan perangkat daerah sesuai standar	100	1.650.000,00	0.00	0	0.00	0	0	0	0	0	
	7.01.01.2.02.0007	Koordinasi dan Penyusunan Laporan Keuangan Bulanan/ Triwulanan/ Semesteran SKPD	Jumlah Laporan Keuangan Bulanan/ Triwulanan/ Semesteran SKPD dan Laporan Koordinasi Penyusunan Laporan Keuangan Bulanan/Triwulanan/Semesteran SKPD	4	1.650.000,00	1.00	0	1.00	0	1	0	25	0	
	7.01.01.2.05	Administrasi Kepegawaian Perangkat Daerah	Persentase pelayanan administrasi kepegawaian perangkat daerah yang sesuai standar	100	13.498.432,00	0.00	0	0.00	0	0	0	0	0	
	7.01.01.2.05.0002	Pengadaan Pakaian Dinas beserta Atribut Kelengkapannya	Jumlah Paket Pakaian Dinas beserta Atribut Kelengkapan	1	0	0.00	0	0.00	0	0	0	0	0	
	7.01.01.2.05.0010	Sosialisasi Peraturan Perundang-Undangan	Jumlah Orang yang Mengikuti Sosialisasi Peraturan Perundang-Undangan	20	13.498.432,00	0.00	0	0.00	0	0	0	0	0	
	7.01.01.2.06	Administrasi Umum Perangkat Daerah	Persentase ketersediaan administrasi umum perangkat daerah sesuai standar	100	46.779.800,00	0.00	17.551.540,00	0.00	17.551.540,00	0	17.551.540,00	0	37.5	
	7.01.01.2.06.0001	Penyediaan Komponen Instalasi Listrik/Penerangan Bangunan Kantor	Jumlah Paket Komponen Instalasi Listrik/Penerangan Bangunan Kantor yang Disediakan	1	8.761.300,00	0.00	6.969.200,00	0.00	6.969.200,00	0	6.969.200,00	0	79.5	
	7.01.01.2.06.0002	Penyediaan Peralatan dan Perlengkapan Kantor	Jumlah Paket Peralatan dan Perlengkapan Kantor yang Disediakan	3	8.037.700,00	0.00	2.462.950,00	0.00	2.462.950,00	0	2.462.950,00	0	30.6	
	7.01.01.2.06.0003	Penyediaan Peralatan Rumah Tangga	Jumlah Paket Peralatan Rumah Tangga yang Disediakan	5	11.145.600,00	0.00	5.210.100,00	0.00	5.210.100,00	0	5.210.100,00	0	46.7	
	7.01.01.2.06.0004	Penyediaan Bahan Logistik Kantor	Jumlah Paket Bahan Logistik Kantor yang Disediakan	12	9.316.000,00	0.00	0	0.00	0	0	0	0	0	
	7.01.01.2.06.0005	Penyediaan Barang Cetakan dan Penggandaan	Jumlah Paket Barang Cetakan dan Penggandaan yang Disediakan	1	6.134.900,00	0.00	2.909.290,00	0.00	2.909.290,00	0	2.909.290,00	0	47.4	
	7.01.01.2.06.0006	Penyediaan Bahan Bacaan dan Peraturan Perundang-undangan	Jumlah Dokumen Bahan Bacaan dan Peraturan Perundang-Undangan yang Disediakan	12	2.754.000,00	3.00	0	3.00	0	3	0	25	0	
	7.01.01.2.06.0010	Penatausahaan Arsip Dinamis pada SKPD	Jumlah Dokumen Penatausahaan Arsip Dinamis pada SKPD	1	630.300,00	0.00	0	0.00	0	0	0	0	0	
	7.01.01.2.07	Pengadaan Barang Milik Daerah Penunjang Urusan Pemerintah Daerah	Persentase Penyediaan Barang Milik Daerah Penunjang Urusan sesuai kebutuhan	100	56.352.100,00	0.00	5.853.000,00	0.00	5.853.000,00	0	5.853.000,00	0	10.4	
	7.01.01.2.07.0005	Pengadaan Mebel	Jumlah Paket Mebel yang Disediakan	0	25.366.000,00	0.00	0	0.00	0	0	0	0	0	
	7.01.01.2.07.0006	Pengadaan Peralatan dan Mesin Lainnya	Jumlah Unit Peralatan dan Mesin Lainnya yang Disediakan	1	30.986.100,00	0.00	5.853.000,00	0.00	5.853.000,00	0	5.853.000,00	0	18.9	
	7.01.01.2.08	Penyediaan Jasa Penunjang Urusan Pemerintahan Daerah	Persentase penyediaan jasa penunjang urusan sesuai standar	100	37.600.000,00	0.00	5.950.898,00	0.00	5.950.898,00	0	5.950.898,00	0	15.8	
	7.01.01.2.08.0002	Penyediaan Jasa Komunikasi, Sumber Daya Air dan Listrik	Jumlah Laporan Penyediaan Jasa Komunikasi, Sumber Daya Air dan Listrik yang Disediakan	36	35.800.000,00	9.00	5.500.898,00	9.00	5.500.898,00	9	5.500.898,00	25	15.4	
	7.01.01.2.08.0004	Penyediaan Jasa Pelayanan Umum Kantor	Jumlah Laporan Penyediaan Jasa Pelayanan Umum Kantor yang Disediakan	12	1.800.000,00	3.00	450.000,00	3.00	450.000,00	3	450.000,00	25	25	
	7.01.01.2.09	Pemeliharaan Barang Milik Daerah Penunjang Urusan Pemerintahan Daerah	Persentase Barang Milik Daerah yang terpelihara sesuai kebutuhan	1	18.708.100,00	0.00	1.495.800,00	0.00	1.495.800,00	0	1.495.800,00	0	8	
	7.01.01.2.09.0002	Penyediaan Jasa Pemeliharaan, Biaya Pemeliharaan, Pajak dan Perizinan Kendaraan Dinas Operasional atau Lapangan	Jumlah Kendaraan Dinas Operasional atau Lapangan yang Dipelihara dan dibayarkan Pajak dan Perizinannya	6	7.405.600,00	0.00	493.900,00	0.00	493.900,00	0	493.900,00	0	6.7	
	7.01.01.2.09.0006	Pemeliharaan Peralatan dan Mesin Lainnya	Jumlah Peralatan dan Mesin Lainnya yang Dipelihara	13	8.802.500,00	0.00	1.001.900,00	0.00	1.001.900,00	0	1.001.900,00	0	11.4	
	7.01.01.2.09.0011	Pemeliharaan/Rehabilitasi Sarana dan Prasarana Pendukung Gedung Kantor atau Bangunan Lainnya	Jumlah Sarana dan Prasarana Pendukung Gedung Kantor atau Bangunan Lainnya yang Dipelihara/Direhabilitasi	1	2.500.000,00	0.00	0	0.00	0	0	0	0	0	
	7.01.02	PROGRAM PENYELENGGARAAN PEMERINTAHAN DAN PELAYANAN PUBLIK	Persentase kelurahan yang masyarakatanya aktif menjaga trantibum secara swadaya	100	0	0.00	57.175.938,00	0.00	57.175.938,00	0	57.175.938,00	0	0	Kelurahan Plosokerep

No	Kode	Uraian Program/Kegiatan/Subkegiatan	Indikator Kinerja Program/Kegiatan/Subkegiatan	Target Kinerja dan Anggaran RKPD Tahun berjalan yang dievaluasi (Tahun 2026) yang Dievaluasi		Realisasi Kinerja Pada Triwulan		Realisasi Capaian Kinerja dan Anggaran RKPD yang Dievaluasi (Tahun 2026)		Realisasi Kinerja dan Anggaran RPJMD s.d Tahun Lalu (Akhir Tahun Pelaksanaan RKPD Tahun 2025 (%)		Tingkat Capaian Kinerja dan Realisasi Anggaran RPJMD Tahun Berjalan		Perangkat Daerah Penanggung jawab
				K	Rp.	I		K	Rp.	K	Rp.	K	Rp.	
						K	Rp.							
1	2	3	4	5		6		7		8		9		10
	7.01.02	PROGRAM PENYELENGGARAAN PEMERINTAHAN DAN PELAYANAN PUBLIK	Persentase masyarakat yang tertib dalam menyelenggarakan administrasi pemerintahan umum	100	0	0.00	57.175.938,00	0.00	57.175.938,00	0	57.175.938,00	0	0	Kelurahan Plosokerep
	7.01.02	PROGRAM PENYELENGGARAAN PEMERINTAHAN DAN PELAYANAN PUBLIK	Persentase pelayanan dan pengaduan yang diselesaikan sesuai standar pelayanan	100	0	0.00	57.175.938,00	0.00	57.175.938,00	0	57.175.938,00	0	0	Kelurahan Plosokerep
	7.01.02.2.01	Koordinasi Penyelenggaraan Kegiatan Pemerintahan di Tingkat Kecamatan	Persentase cakupan pengamanan wilayah yang dilaksanakan	100	197.156.800,00	0.00	51.646.738,00	0.00	51.646.738,00	0	51.646.738,00	0	26.2	
	7.01.02.2.01	Koordinasi Penyelenggaraan Kegiatan Pemerintahan di Tingkat Kecamatan	Persentase gangguan trantibum yang ditindaklanjuti	100	197.156.800,00	0.00	51.646.738,00	0.00	51.646.738,00	0	51.646.738,00	0	26.2	
	7.01.02.2.01	Koordinasi Penyelenggaraan Kegiatan Pemerintahan di Tingkat Kecamatan	Persentase penyelenggaraan pemerintahan yang dilaksanakan	100	197.156.800,00	0.00	51.646.738,00	0.00	51.646.738,00	0	51.646.738,00	0	26.2	
	7.01.02.2.01.0001	Koordinasi/Sinergi Perencanaan dan Pelaksanaan Kegiatan Pemerintahan dengan Perangkat Daerah dan Instansi Vertikal Terkait	Jumlah Laporan Koordinasi/Sinergi Perencanaan dan Pelaksanaan Kegiatan Pemerintahan dengan Perangkat Daerah dan Instansi Vertikal Terkait	12	7.040.000,00	0.00	0	0.00	0	0	0	0	0	
	7.01.02.2.01.0002	Peningkatan Efektifitas Kegiatan Pemerintahan di Tingkat Kecamatan	Jumlah Dokumen Peningkatan Efektifitas Kegiatan Pemerintahan di Tingkat Kecamatan	12	190.116.800,00	0.00	51.646.738,00	0.00	51.646.738,00	0	51.646.738,00	0	27.2	
	7.01.02.2.02	Penyelenggaraan Urusan Pemerintahan yang Tidak Dilaksanakan oleh Unit Kerja Perangkat Daerah yang Ada di Kecamatan	Persentase kegiatan pelayanan dan penanganan pengaduan yang ditindaklanjuti	100	21.334.700,00	0.00	5.529.200,00	0.00	5.529.200,00	0	5.529.200,00	0	25.9	
	7.01.02.2.02	Penyelenggaraan Urusan Pemerintahan yang Tidak Dilaksanakan oleh Unit Kerja Perangkat Daerah yang Ada di Kecamatan	Persentase sarana dan prasaranan yang tersedia/terpelihara	100	21.334.700,00	0.00	5.529.200,00	0.00	5.529.200,00	0	5.529.200,00	0	25.9	
	7.01.02.2.02.0001	Perencanaan Kegiatan Pelayanan kepada Masyarakat di Kecamatan	Jumlah Dokumen Perencanaan Kegiatan Pelayanan kepada Masyarakat di Kecamatan	2	2.294.000,00	0.00	0	0.00	0	0	0	0	0	
	7.01.02.2.02.0003	Peningkatan Efektifitas Pelaksanaan Pelayanan kepada Masyarakat di Wilayah Kecamatan	Jumlah Laporan Peningkatan Efektifitas Pelaksanaan Pelayanan kepada Masyarakat di Wilayah Kecamatan	12	19.040.700,00	0.00	5.529.200,00	0.00	5.529.200,00	0	5.529.200,00	0	29	
	7.01.03	PROGRAM PEMBERDAYAAN MASYARAKAT DESA DAN KELURAHAN	Jumlah kelompok masyarakat yang aktif dalam kegiatan ekonomi produktif	100	0	0.00	26.087.075,00	0.00	26.087.075,00	0	26.087.075,00	0	0	Kelurahan Plosokerep
	7.01.03	PROGRAM PEMBERDAYAAN MASYARAKAT DESA DAN KELURAHAN	Persentase lembaga kemasyarakatan bidang pemberdayaan perekonomian dankesejahtateraan yang aktif	100	0	0.00	26.087.075,00	0.00	26.087.075,00	0	26.087.075,00	0	0	Kelurahan Plosokerep
	7.01.03	PROGRAM PEMBERDAYAAN MASYARAKAT DESA DAN KELURAHAN	Persentase lembaga kemasyarakatan yang aktif	100	0	0.00	26.087.075,00	0.00	26.087.075,00	0	26.087.075,00	0	0	Kelurahan Plosokerep
	7.01.03	PROGRAM PEMBERDAYAAN MASYARAKAT DESA DAN KELURAHAN	Persentase masyarakat yang menerapkan manf	100	0	0.00	26.087.075,00	0.00	26.087.075,00	0	26.087.075,00	0	0	Kelurahan Plosokerep
	7.01.03.2.02	Kegiatan Pemberdayaan Kelurahan	Persentase usulan masyarakat yang terakomodir	100	620.802.300,00	0.00	16.710.075,00	0.00	16.710.075,00	0	16.710.075,00	0	2.7	
	7.01.03.2.02.0001	Peningkatan Partisipasi Masyarakat dalam Forum Musyawarah Perencanaan Pembangunan di Kelurahan	Jumlah Lembaga Kemasyarakatan yang Berpartisipasi dalam Forum Musyawarah Perencanaan Pembangunan di Kelurahan	47	20.602.300,00	0.00	7.001.200,00	0.00	7.001.200,00	0	7.001.200,00	0	34	
	7.01.03.2.02.0002	Pembangunan Sarana dan Prasarana Kelurahan	Jumlah Sarana dan Prasarana Kelurahan yang Terbangun	18	440.000.000,00	0.00	0	0.00	0	0	0	0	0	
	7.01.03.2.02.0003	Pemberdayaan Masyarakat di Kelurahan	Jumlah Pokmas dan Ormas yang Melaksanakan Pemberdayaan Masyarakat di Kelurahan	8	160.200.000,00	0.00	9.708.875,00	0.00	9.708.875,00	0	9.708.875,00	0	6.1	
	7.01.03.2.03	Pemberdayaan Lembaga Kemasyarakatan Tingkat Kecamatan	Persentase kegiatan pemberdayaan kesejahteraan masyarakat yang dilaksanakan	100	65.063.750,00	0.00	9.377.000,00	0.00	9.377.000,00	0	9.377.000,00	0	14.4	
	7.01.03.2.03	Pemberdayaan Lembaga Kemasyarakatan Tingkat Kecamatan	Persentase kegiatan pemberdayaan perekonomian masyarakat yang dilaksanakan	100	65.063.750,00	0.00	9.377.000,00	0.00	9.377.000,00	0	9.377.000,00	0	14.4	
	7.01.03.2.03.0002	Peningkatan Kapasitas Lembaga Kemasyarakatan	Jumlah Lembaga Kemasyarakatan yang Ditingkatkan Kapasitasnya	4	58.759.000,00	0.00	9.377.000,00	0.00	9.377.000,00	0	9.377.000,00	0	16	
	7.01.03.2.03.0004	Fasilitasi Pengembangan Usaha Ekonomi Masyarakat	Jumlah Laporan Fasilitasi Pengembangan Usaha Ekonomi Masyarakat	1	6.304.750,00	0.00	0	0.00	0	0	0	0	0	
	7.01.01	PROGRAM PENUNJANG URUSAN PEMERINTAHAN DAERAH KABUPATEN/KOTA	Indeks Kepuasan Masyarakat (IKM)	84.50	0	0.00	10.777.500,00	0.00	10.777.500,00	0	10.777.500,00	0	0	Kelurahan Klampok
	7.01.01.2.01	Perencanaan, Penganggaran, dan Evaluasi Kinerja Perangkat Daerah	Persentase penyusunan dokumen perencanaan dan pelaporan yang tepat waktu dan sesuai standar	100	600.000,00	0.00	0	0.00	0	0	0	0	0	

No	Kode	Uraian Program/Kegiatan/Subkegiatan	Indikator Kinerja Program/Kegiatan/Subkegiatan	Target Kinerja dan Anggaran RKPD Tahun berjalan yang dievaluasi (Tahun 2026) yang Dievaluasi		Realisasi Kinerja Pada Triwulan		Realisasi Capaian Kinerja dan Anggaran RKPD yang Dievaluasi (Tahun 2026)		Realisasi Kinerja dan Anggaran RPJMD s.d Tahun Lalu (Akhir Tahun Pelaksanaan RKPD Tahun 2025 (%)		Tingkat Capaian Kinerja dan Realisasi Anggaran RPJMD Tahun Berjalan		Perangkat Daerah Penanggung jawab
				K	Rp.	I		K	Rp.	K	Rp.	K	Rp.	
						K	Rp.							
1	2	3	4	5		6		7		8		9		10
	7.01.01.2.01.0001	Penyusunan Dokumen Perencanaan Perangkat Daerah	Jumlah Dokumen Perencanaan Perangkat Daerah	6	600.000,00	0.00	0	0.00	0	0	0	0	0	
	7.01.01.2.02	Administrasi Keuangan Perangkat Daerah	Persentase pelayanan administrasi keuangan perangkat daerah sesuai standar	100	600.000,00	0.00	0	0.00	0	0	0	0	0	
	7.01.01.2.02.0007	Koordinasi dan Penyusunan Laporan Keuangan Bulanan/ Triwulanan/ Semesteran SKPD	Jumlah Laporan Keuangan Bulanan/ Triwulanan/ Semesteran SKPD dan Laporan Koordinasi Penyusunan Laporan Keuangan Bulanan/Triwulanan/Semesteran SKPD	4	600.000,00	1.00	0	1.00	0	1	0	25	0	
	7.01.01.2.05	Administrasi Kepegawaian Perangkat Daerah	Persentase pelayanan administrasi kepegawaian perangkat daerah yang sesuai standar	100	15.225.600,00	0.00	0	0.00	0	0	0	0	0	
	7.01.01.2.05.0002	Pengadaan Pakaian Dinas beserta Atribut Kelengkapannya	Jumlah Paket Pakaian Dinas beserta Atribut Kelengkapan	1	0	0.00	0	0.00	0	0	0	0	0	
	7.01.01.2.05.0010	Sosialisasi Peraturan Perundang-Undangan	Jumlah Orang yang Mengikuti Sosialisasi Peraturan Perundang-Undangan	24	15.225.600,00	0.00	0	0.00	0	0	0	0	0	
	7.01.01.2.06	Administrasi Umum Perangkat Daerah	Persentase ketersediaan administrasi umum perangkat daerah sesuai standar	100	37.886.398,00	0.00	5.000.500,00	0.00	5.000.500,00	0	5.000.500,00	0	13.2	
	7.01.01.2.06.0001	Penyediaan Komponen Instalasi Listrik/Penerangan Bangunan Kantor	Jumlah Paket Komponen Instalasi Listrik/Penerangan Bangunan Kantor yang Disediakan	1	2.938.300,00	0.00	0	0.00	0	0	0	0	0	
	7.01.01.2.06.0002	Penyediaan Peralatan dan Perlengkapan Kantor	Jumlah Paket Peralatan dan Perlengkapan Kantor yang Disediakan	3	8.093.998,00	0.00	0	0.00	0	0	0	0	0	
	7.01.01.2.06.0003	Penyediaan Peralatan Rumah Tangga	Jumlah Paket Peralatan Rumah Tangga yang Disediakan	5	6.036.600,00	0.00	0	0.00	0	0	0	0	0	
	7.01.01.2.06.0004	Penyediaan Bahan Logistik Kantor	Jumlah Paket Bahan Logistik Kantor yang Disediakan	12	12.808.000,00	3.00	2.350.000,00	3.00	2.350.000,00	3	2.350.000,00	25	18.3	
	7.01.01.2.06.0005	Penyediaan Barang Cetakan dan Penggandaan	Jumlah Paket Barang Cetakan dan Penggandaan yang Disediakan	1	4.625.200,00	1.00	1.962.000,00	1.00	1.962.000,00	1	1.962.000,00	100	42.4	
	7.01.01.2.06.0006	Penyediaan Bahan Bacaan dan Peraturan Perundang-undangan	Jumlah Dokumen Bahan Bacaan dan Peraturan Perundang-Undangan yang Disediakan	12	2.754.000,00	0.00	688.500,00	0.00	688.500,00	0	688.500,00	0	25	
	7.01.01.2.06.0010	Penatausahaan Arsip Dinamis pada SKPD	Jumlah Dokumen Penatausahaan Arsip Dinamis pada SKPD	1	630.300,00	0.00	0	0.00	0	0	0	0	0	
	7.01.01.2.07	Pengadaan Barang Milik Daerah Penunjang Urusan Pemerintah Daerah	Persentase Penyediaan Barang Milik Daerah Penunjang Urusan sesuai kebutuhan	100	29.350.700,00	0.00	0	0.00	0	0	0	0	0	
	7.01.01.2.07.0005	Pengadaan Mebel	Jumlah Paket Mebel yang Disediakan	0	0	0.00	0	0.00	0	0	0	0	0	
	7.01.01.2.07.0006	Pengadaan Peralatan dan Mesin Lainnya	Jumlah Unit Peralatan dan Mesin Lainnya yang Disediakan	1	29.350.700,00	0.00	0	0.00	0	0	0	0	0	
	7.01.01.2.08	Penyediaan Jasa Penunjang Urusan Pemerintahan Daerah	Persentase penyediaan jasa penunjang urusan sesuai standar	100	20.838.832,00	0.00	2.340.000,00	0.00	2.340.000,00	0	2.340.000,00	0	11.2	
	7.01.01.2.08.0002	Penyediaan Jasa Komunikasi, Sumber Daya Air dan Listrik	Jumlah Laporan Penyediaan Jasa Komunikasi, Sumber Daya Air dan Listrik yang Disediakan	36	19.002.832,00	0.00	1.881.000,00	0.00	1.881.000,00	0	1.881.000,00	0	9.9	
	7.01.01.2.08.0004	Penyediaan Jasa Pelayanan Umum Kantor	Jumlah Laporan Penyediaan Jasa Pelayanan Umum Kantor yang Disediakan	12	1.836.000,00	0.00	459.000,00	0.00	459.000,00	0	459.000,00	0	25	
	7.01.01.2.09	Pemeliharaan Barang Milik Daerah Penunjang Urusan Pemerintahan Daerah	Persentase Barang Milik Daerah yang terpelihara sesuai kebutuhan	1	20.800.900,00	0.00	3.437.000,00	0.00	3.437.000,00	0	3.437.000,00	0	16.5	
	7.01.01.2.09.0002	Penyediaan Jasa Pemeliharaan, Biaya Pemeliharaan, Pajak dan Perizinan Kendaraan Dinas Operasional atau Lapangan	Jumlah Kendaraan Dinas Operasional atau Lapangan yang Dipelihara dan dibayarkan Pajak dan Perizinannya	7	8.066.500,00	0.00	3.437.000,00	0.00	3.437.000,00	0	3.437.000,00	0	42.6	
	7.01.01.2.09.0006	Pemeliharaan Peralatan dan Mesin Lainnya	Jumlah Peralatan dan Mesin Lainnya yang Dipelihara	9	7.734.400,00	0.00	0	0.00	0	0	0	0	0	
	7.01.01.2.09.0011	Pemeliharaan/Rehabilitasi Sarana dan Prasarana Pendukung Gedung Kantor atau Bangunan Lainnya	Jumlah Sarana dan Prasarana Pendukung Gedung Kantor atau Bangunan Lainnya yang Dipelihara/Direhabilitasi	1	5.000.000,00	0.00	0	0.00	0	0	0	0	0	
	7.01.02	PROGRAM PENYELENGGARAAN PEMERINTAHAN DAN PELAYANAN PUBLIK	Persentase kelurahan yang masyarakatanya aktif menjaga trantibum secara swadaya	100	0	0.00	64.208.232,00	0.00	64.208.232,00	0	64.208.232,00	0	0	Kelurahan Klampok
	7.01.02	PROGRAM PENYELENGGARAAN PEMERINTAHAN DAN PELAYANAN PUBLIK	Persentase masyarakat yang tertib dalam menyelenggarakan administrasi pemerintahan umum	100	0	0.00	64.208.232,00	0.00	64.208.232,00	0	64.208.232,00	0	0	Kelurahan Klampok

No	Kode	Uraian Program/Kegiatan/Subkegiatan	Indikator Kinerja Program/Kegiatan/Subkegiatan	Target Kinerja dan Anggaran RKPD Tahun berjalan yang dievaluasi (Tahun 2026) yang Dievaluasi		Realisasi Kinerja Pada Triwulan		Realisasi Capaian Kinerja dan Anggaran RKPD yang Dievaluasi (Tahun 2026)		Realisasi Kinerja dan Anggaran RPJMD s.d Tahun Lalu (Akhir Tahun Pelaksanaan RKPD Tahun 2025 (%)		Tingkat Capaian Kinerja dan Realisasi Anggaran RPJMD Tahun Berjalan		Perangkat Daerah Penanggung jawab
				K	Rp.	I		K	Rp.	K	Rp.	K	Rp.	
						K	Rp.							
1	2	3	4	5		6		7		8		9		10
	7.01.02	PROGRAM PENYELENGGARAAN PEMERINTAHAN DAN PELAYANAN PUBLIK	Persentase pelayanan dan pengaduan yang diselesaikan sesuai standar pelayanan	100	0	0.00	64.208.232,00	0.00	64.208.232,00	0	64.208.232,00	0	0	Kelurahan Klampok
	7.01.02.2.01	Koordinasi Penyelenggaraan Kegiatan Pemerintahan di Tingkat Kecamatan	Persentase cakupan pengamanan wilayah yang dilaksanakan	100	212.003.400,00	0.00	56.939.362,00	0.00	56.939.362,00	0	56.939.362,00	0	26.9	
	7.01.02.2.01	Koordinasi Penyelenggaraan Kegiatan Pemerintahan di Tingkat Kecamatan	Persentase gangguan trantibum yang ditindaklanjuti	100	212.003.400,00	0.00	56.939.362,00	0.00	56.939.362,00	0	56.939.362,00	0	26.9	
	7.01.02.2.01	Koordinasi Penyelenggaraan Kegiatan Pemerintahan di Tingkat Kecamatan	Persentase penyelenggaraan pemerintahan yang dilaksanakan	100	212.003.400,00	0.00	56.939.362,00	0.00	56.939.362,00	0	56.939.362,00	0	26.9	
	7.01.02.2.01.0001	Koordinasi/Sinergi Perencanaan dan Pelaksanaan Kegiatan Pemerintahan dengan Perangkat Daerah dan Instansi Vertikal Terkait	Jumlah Laporan Koordinasi/Sinergi Perencanaan dan Pelaksanaan Kegiatan Pemerintahan dengan Perangkat Daerah dan Instansi Vertikal Terkait	12	3.600.000,00	0.00	320.000,00	0.00	320.000,00	0	320.000,00	0	8.9	
	7.01.02.2.01.0002	Peningkatan Efektifitas Kegiatan Pemerintahan di Tingkat Kecamatan	Jumlah Dokumen Peningkatan Efektifitas Kegiatan Pemerintahan di Tingkat Kecamatan	12	208.403.400,00	0.00	56.619.362,00	0.00	56.619.362,00	0	56.619.362,00	0	27.2	
	7.01.02.2.02	Penyelenggaraan Urusan Pemerintahan yang Tidak Dilaksanakan oleh Unit Kerja Perangkat Daerah yang Ada di Kecamatan	Persentase kegiatan pelayanan dan penanganan pengaduan yang ditindaklanjuti	100	28.055.800,00	0.00	7.268.870,00	0.00	7.268.870,00	0	7.268.870,00	0	25.9	
	7.01.02.2.02	Penyelenggaraan Urusan Pemerintahan yang Tidak Dilaksanakan oleh Unit Kerja Perangkat Daerah yang Ada di Kecamatan	Persentase sarana dan prasaranan yang tersedia/terpelihara	100	28.055.800,00	0.00	7.268.870,00	0.00	7.268.870,00	0	7.268.870,00	0	25.9	
	7.01.02.2.02.0001	Perencanaan Kegiatan Pelayanan kepada Masyarakat di Kecamatan	Jumlah Dokumen Perencanaan Kegiatan Pelayanan kepada Masyarakat di Kecamatan	2	2.639.800,00	0.00	0	0.00	0	0	0	0	0	
	7.01.02.2.02.0003	Peningkatan Efektifitas Pelaksanaan Pelayanan kepada Masyarakat di Wilayah Kecamatan	Jumlah Laporan Peningkatan Efektifitas Pelaksanaan Pelayanan kepada Masyarakat di Wilayah Kecamatan	12	25.416.000,00	0.00	7.268.870,00	0.00	7.268.870,00	0	7.268.870,00	0	28.6	
	7.01.03	PROGRAM PEMBERDAYAAN MASYARAKAT DESA DAN KELURAHAN	Jumlah kelompok masyarakat yang aktif dalam kegiatan ekonomi produktif	100	0	0.00	28.906.600,00	0.00	28.906.600,00	0	28.906.600,00	0	0	Kelurahan Klampok
	7.01.03	PROGRAM PEMBERDAYAAN MASYARAKAT DESA DAN KELURAHAN	Persentase lembaga kemasyarakatan bidang pemberdayaan perekonomian dankesejahtateraan yang aktif	100	0	0.00	28.906.600,00	0.00	28.906.600,00	0	28.906.600,00	0	0	Kelurahan Klampok
	7.01.03	PROGRAM PEMBERDAYAAN MASYARAKAT DESA DAN KELURAHAN	Persentase lembaga kemasyarakatan yang aktif	100	0	0.00	28.906.600,00	0.00	28.906.600,00	0	28.906.600,00	0	0	Kelurahan Klampok
	7.01.03	PROGRAM PEMBERDAYAAN MASYARAKAT DESA DAN KELURAHAN	Persentase masyarakat yang menerapkan manf	100	0	0.00	28.906.600,00	0.00	28.906.600,00	0	28.906.600,00	0	0	Kelurahan Klampok
	7.01.03.2.02	Kegiatan Pemberdayaan Kelurahan	Persentase usulan masyarakat yang terakomodir	100	689.553.400,00	0.00	24.628.400,00	0.00	24.628.400,00	0	24.628.400,00	0	3.6	
	7.01.03.2.02.0001	Peningkatan Partisipasi Masyarakat dalam Forum Musyawarah Perencanaan Pembangunan di Kelurahan	Jumlah Lembaga Kemasyarakatan yang Berpartisipasi dalam Forum Musyawarah Perencanaan Pembangunan di Kelurahan	33	20.990.800,00	0.00	7.769.200,00	0.00	7.769.200,00	0	7.769.200,00	0	37	
	7.01.03.2.02.0002	Pembangunan Sarana dan Prasarana Kelurahan	Jumlah Sarana dan Prasarana Kelurahan yang Terbangun	19	437.500.000,00	0.00	0	0.00	0	0	0	0	0	
	7.01.03.2.02.0003	Pemberdayaan Masyarakat di Kelurahan	Jumlah Pokmas dan Ormas yang Melaksanakan Pemberdayaan Masyarakat di Kelurahan	10	231.062.600,00	0.00	16.859.200,00	0.00	16.859.200,00	0	16.859.200,00	0	7.3	
	7.01.03.2.03	Pemberdayaan Lembaga Kemasyarakatan Tingkat Kecamatan	Persentase kegiatan pemberdayaan kesejahteraan masyarakat yang dilaksanakan	100	73.950.802,00	0.00	4.278.200,00	0.00	4.278.200,00	0	4.278.200,00	0	5.8	
	7.01.03.2.03	Pemberdayaan Lembaga Kemasyarakatan Tingkat Kecamatan	Persentase kegiatan pemberdayaan perekonomian masyarakat yang dilaksanakan	100	73.950.802,00	0.00	4.278.200,00	0.00	4.278.200,00	0	4.278.200,00	0	5.8	
	7.01.03.2.03.0002	Peningkatan Kapasitas Lembaga Kemasyarakatan	Jumlah Lembaga Kemasyarakatan yang Ditingkatkan Kapasitasnya	2	72.200.802,00	2.00	4.278.200,00	2.00	4.278.200,00	2	4.278.200,00	100	5.9	
	7.01.03.2.03.0004	Fasilitasi Pengembangan Usaha Ekonomi Masyarakat	Jumlah Laporan Fasilitasi Pengembangan Usaha Ekonomi Masyarakat	1	1.750.000,00	0.00	0	0.00	0	0	0	0	0	
	7.01.01	PROGRAM PENUNJANG URUSAN PEMERINTAHAN DAERAH KABUPATEN/KOTA	Indeks Kepuasan Masyarakat (IKM)	84.50	0	0.00	28.065.083,00	0.00	28.065.083,00	0	28.065.083,00	0	0	Kelurahan Sananwetan
	7.01.01.2.01	Perencanaan, Penganggaran, dan Evaluasi Kinerja Perangkat Daerah	Persentase penyusunan dokumen perencanaan dan pelaporan yang tepat waktu dan sesuai standar	100	1.426.000,00	0.00	0	0.00	0	0	0	0	0	
	7.01.01.2.01.0001	Penyusunan Dokumen Perencanaan Perangkat Daerah	Jumlah Dokumen Perencanaan Perangkat Daerah	6	1.426.000,00	1.00	0	1.00	0	1	0	16.7	0	

No	Kode	Uraian Program/Kegiatan/Subkegiatan	Indikator Kinerja Program/Kegiatan/Subkegiatan	Target Kinerja dan Anggaran RKPD Tahun berjalan yang dievaluasi (Tahun 2026) yang Dievaluasi		Realisasi Kinerja Pada Triwulan		Realisasi Capaian Kinerja dan Anggaran RKPD yang Dievaluasi (Tahun 2026)		Realisasi Kinerja dan Anggaran RPJMD s.d Tahun Lalu (Akhir Tahun Pelaksanaan RKPD Tahun 2025 (%)		Tingkat Capaian Kinerja dan Realisasi Anggaran RPJMD Tahun Berjalan		Perangkat Daerah Penanggung jawab
				K	Rp.	I		K	Rp.	K	Rp.	K	Rp.	
						K	Rp.							
1	2	3	4	5		6		7		8		9		10
	7.01.01.2.02	Administrasi Keuangan Perangkat Daerah	Persentase pelayanan administrasi keuangan perangkat daerah sesuai standar	100	1.544.000,00	0.00	0	0.00	0	0	0	0	0	
	7.01.01.2.02.0007	Koordinasi dan Penyusunan Laporan Keuangan Bulanan/ Triwulanan/ Semesteran SKPD	Jumlah Laporan Keuangan Bulanan/ Triwulanan/ Semesteran SKPD dan Laporan Koordinasi Penyusunan Laporan Keuangan Bulanan/Triwulanan/Semesteran SKPD	4	1.544.000,00	1.00	0	1.00	0	1	0	25	0	
	7.01.01.2.05	Administrasi Kepegawaian Perangkat Daerah	Persentase pelayanan administrasi kepegawaian perangkat daerah yang sesuai standar	100	20.290.600,00	0.00	0	0.00	0	0	0	0	0	
	7.01.01.2.05.0002	Pengadaan Pakaian Dinas beserta Atribut Kelengkapannya	Jumlah Paket Pakaian Dinas beserta Atribut Kelengkapan	1	0	0.00	0	0.00	0	0	0	0	0	
	7.01.01.2.05.0010	Sosialisasi Peraturan Perundang-Undangan	Jumlah Orang yang Mengikuti Sosialisasi Peraturan Perundang-Undangan	24	20.290.600,00	0.00	0	0.00	0	0	0	0	0	
	7.01.01.2.06	Administrasi Umum Perangkat Daerah	Persentase ketersediaan administrasi umum perangkat daerah sesuai standar	100	51.723.874,00	0.00	18.545.475,00	0.00	18.545.475,00	0	18.545.475,00	0	35.9	
	7.01.01.2.06.0001	Penyediaan Komponen Instalasi Listrik/Penerangan Bangunan Kantor	Jumlah Paket Komponen Instalasi Listrik/Penerangan Bangunan Kantor yang Disediakan	1	4.000.100,00	0.00	2.018.979,00	0.00	2.018.979,00	0	2.018.979,00	0	50.5	
	7.01.01.2.06.0002	Penyediaan Peralatan dan Perlengkapan Kantor	Jumlah Paket Peralatan dan Perlengkapan Kantor yang Disediakan	3	10.433.387,00	0.00	5.657.496,00	0.00	5.657.496,00	0	5.657.496,00	0	54.2	
	7.01.01.2.06.0003	Penyediaan Peralatan Rumah Tangga	Jumlah Paket Peralatan Rumah Tangga yang Disediakan	3	11.068.800,00	0.00	5.180.500,00	0.00	5.180.500,00	0	5.180.500,00	0	46.8	
	7.01.01.2.06.0004	Penyediaan Bahan Logistik Kantor	Jumlah Paket Bahan Logistik Kantor yang Disediakan	12	15.000.000,00	3.00	5.000.000,00	3.00	5.000.000,00	3	5.000.000,00	25	33.3	
	7.01.01.2.06.0005	Penyediaan Barang Cetakan dan Penggandaan	Jumlah Paket Barang Cetakan dan Penggandaan yang Disediakan	1	7.837.287,00	0.00	0	0.00	0	0	0	0	0	
	7.01.01.2.06.0006	Penyediaan Bahan Bacaan dan Peraturan Perundang-undangan	Jumlah Dokumen Bahan Bacaan dan Peraturan Perundang-Undangan yang Disediakan	12	2.754.000,00	0.00	688.500,00	0.00	688.500,00	0	688.500,00	0	25	
	7.01.01.2.06.0010	Penatausahaan Arsip Dinamis pada SKPD	Jumlah Dokumen Penatausahaan Arsip Dinamis pada SKPD	1	630.300,00	0.00	0	0.00	0	0	0	0	0	
	7.01.01.2.07	Pengadaan Barang Milik Daerah Penunjang Urusan Pemerintah Daerah	Persentase Penyediaan Barang Milik Daerah Penunjang Urusan sesuai kebutuhan	100	59.675.400,00	0.00	0	0.00	0	0	0	0	0	
	7.01.01.2.07.0005	Pengadaan Mebel	Jumlah Paket Mebel yang Disediakan	0	10.022.500,00	0.00	0	0.00	0	0	0	0	0	
	7.01.01.2.07.0006	Pengadaan Peralatan dan Mesin Lainnya	Jumlah Unit Peralatan dan Mesin Lainnya yang Disediakan	1	49.652.900,00	0.00	0	0.00	0	0	0	0	0	
	7.01.01.2.08	Penyediaan Jasa Penunjang Urusan Pemerintahan Daerah	Persentase penyediaan jasa penunjang urusan sesuai standar	100	37.634.700,00	0.00	7.943.008,00	0.00	7.943.008,00	0	7.943.008,00	0	21.1	
	7.01.01.2.08.0002	Penyediaan Jasa Komunikasi, Sumber Daya Air dan Listrik	Jumlah Laporan Penyediaan Jasa Komunikasi, Sumber Daya Air dan Listrik yang Disediakan	36	35.798.700,00	9.00	7.484.008,00	9.00	7.484.008,00	9	7.484.008,00	25	20.9	
	7.01.01.2.08.0004	Penyediaan Jasa Pelayanan Umum Kantor	Jumlah Laporan Penyediaan Jasa Pelayanan Umum Kantor yang Disediakan	12	1.836.000,00	3.00	459.000,00	3.00	459.000,00	3	459.000,00	25	25	
	7.01.01.2.09	Pemeliharaan Barang Milik Daerah Penunjang Urusan Pemerintahan Daerah	Persentase Barang Milik Daerah yang terpelihara sesuai kebutuhan	1	13.583.100,00	0.00	1.576.600,00	0.00	1.576.600,00	0	1.576.600,00	0	11.6	
	7.01.01.2.09.0002	Penyediaan Jasa Pemeliharaan, Biaya Pemeliharaan, Pajak dan Perizinan Kendaraan Dinas Operasional atau Lapangan	Jumlah Kendaraan Dinas Operasional atau Lapangan yang Dipelihara dan dibayarkan Pajak dan Perizinannya	7	3.173.400,00	3.00	1.576.600,00	3.00	1.576.600,00	3	1.576.600,00	42.9	49.7	
	7.01.01.2.09.0006	Pemeliharaan Peralatan dan Mesin Lainnya	Jumlah Peralatan dan Mesin Lainnya yang Dipelihara	5	7.909.700,00	0.00	0	0.00	0	0	0	0	0	
	7.01.01.2.09.0011	Pemeliharaan/Rehabilitasi Sarana dan Prasarana Pendukung Gedung Kantor atau Bangunan Lainnya	Jumlah Sarana dan Prasarana Pendukung Gedung Kantor atau Bangunan Lainnya yang Dipelihara/Direhabilitasi	1	2.500.000,00	0.00	0	0.00	0	0	0	0	0	
	7.01.02	PROGRAM PENYELENGGARAAN PEMERINTAHAN DAN PELAYANAN PUBLIK	Persentase kelurahan yang masyarakatanya aktif menjaga trantibum secara swadaya	100	0	0.00	128.201.200,00	0.00	128.201.200,00	0	128.201.200,00	0	0	Kelurahan Sananwetan
	7.01.02	PROGRAM PENYELENGGARAAN PEMERINTAHAN DAN PELAYANAN PUBLIK	Persentase masyarakat yang tertib dalam menyelenggarakan administrasi pemerintahan umum	100	0	0.00	128.201.200,00	0.00	128.201.200,00	0	128.201.200,00	0	0	Kelurahan Sananwetan
	7.01.02	PROGRAM PENYELENGGARAAN PEMERINTAHAN DAN PELAYANAN PUBLIK	Persentase pelayanan dan pengaduan yang diselesaikan sesuai standar pelayanan	100	0	0.00	128.201.200,00	0.00	128.201.200,00	0	128.201.200,00	0	0	Kelurahan Sananwetan

No	Kode	Uraian Program/Kegiatan/Subkegiatan	Indikator Kinerja Program/Kegiatan/Subkegiatan	Target Kinerja dan Anggaran RKPD Tahun berjalan yang dievaluasi (Tahun 2026) yang Dievaluasi		Realisasi Kinerja Pada Triwulan		Realisasi Capaian Kinerja dan Anggaran RKPD yang Dievaluasi (Tahun 2026)		Realisasi Kinerja dan Anggaran RPJMD s.d Tahun Lalu (Akhir Tahun Pelaksanaan RKPD Tahun 2025 (%)		Tingkat Capaian Kinerja dan Realisasi Anggaran RPJMD Tahun Berjalan		Perangkat Daerah Penanggung jawab
				K	Rp.	I		K	Rp.	K	Rp.	K	Rp.	
						K	Rp.							
1	2	3	4	5		6		7		8		9		10
	7.01.02.2.01	Koordinasi Penyelenggaraan Kegiatan Pemerintahan di Tingkat Kecamatan	Persentase cakupan pengamanan wilayah yang dilaksanakan	100	503.535.800,00	0.00	121.001.200,00	0.00	121.001.200,00	0	121.001.200,00	0	24	
	7.01.02.2.01	Koordinasi Penyelenggaraan Kegiatan Pemerintahan di Tingkat Kecamatan	Persentase gangguan trantibum yang ditindaklanjuti	100	503.535.800,00	0.00	121.001.200,00	0.00	121.001.200,00	0	121.001.200,00	0	24	
	7.01.02.2.01	Koordinasi Penyelenggaraan Kegiatan Pemerintahan di Tingkat Kecamatan	Persentase penyelenggaraan pemerintahan yang dilaksanakan	100	503.535.800,00	0.00	121.001.200,00	0.00	121.001.200,00	0	121.001.200,00	0	24	
	7.01.02.2.01.0001	Koordinasi/Sinergi Perencanaan dan Pelaksanaan Kegiatan Pemerintahan dengan Perangkat Daerah dan Instansi Vertikal Terkait	Jumlah Laporan Koordinasi/Sinergi Perencanaan dan Pelaksanaan Kegiatan Pemerintahan dengan Perangkat Daerah dan Instansi Vertikal Terkait	12	14.800.000,00	0.00	3.500.000,00	0.00	3.500.000,00	0	3.500.000,00	0	23.6	
	7.01.02.2.01.0002	Peningkatan Efektifitas Kegiatan Pemerintahan di Tingkat Kecamatan	Jumlah Dokumen Peningkatan Efektifitas Kegiatan Pemerintahan di Tingkat Kecamatan	12	488.735.800,00	0.00	117.501.200,00	0.00	117.501.200,00	0	117.501.200,00	0	24	
	7.01.02.2.02	Penyelenggaraan Urusan Pemerintahan yang Tidak Dilaksanakan oleh Unit Kerja Perangkat Daerah yang Ada di Kecamatan	Persentase kegiatan pelayanan dan penanganan pengaduan yang ditindaklanjuti	100	45.479.000,00	0.00	7.200.000,00	0.00	7.200.000,00	0	7.200.000,00	0	15.8	
	7.01.02.2.02	Penyelenggaraan Urusan Pemerintahan yang Tidak Dilaksanakan oleh Unit Kerja Perangkat Daerah yang Ada di Kecamatan	Persentase sarana dan prasaranan yang tersedia/terpelihara	100	45.479.000,00	0.00	7.200.000,00	0.00	7.200.000,00	0	7.200.000,00	0	15.8	
	7.01.02.2.02.0001	Perencanaan Kegiatan Pelayanan kepada Masyarakat di Kecamatan	Jumlah Dokumen Perencanaan Kegiatan Pelayanan kepada Masyarakat di Kecamatan	2	2.670.000,00	0.00	0	0.00	0	0	0	0	0	
	7.01.02.2.02.0003	Peningkatan Efektifitas Pelaksanaan Pelayanan kepada Masyarakat di Wilayah Kecamatan	Jumlah Laporan Peningkatan Efektifitas Pelaksanaan Pelayanan kepada Masyarakat di Wilayah Kecamatan	12	42.809.000,00	0.00	7.200.000,00	0.00	7.200.000,00	0	7.200.000,00	0	16.8	
	7.01.03	PROGRAM PEMBERDAYAAN MASYARAKAT DESA DAN KELURAHAN	Jumlah kelompok masyarakat yang aktif dalam kegiatan ekonomi produktif	100	0	0.00	19.946.136,00	0.00	19.946.136,00	0	19.946.136,00	0	0	Kelurahan Sananwetan
	7.01.03	PROGRAM PEMBERDAYAAN MASYARAKAT DESA DAN KELURAHAN	Persentase lembaga kemasyarakatan bidang pemberdayaan perekonomian dankesejahtateraan yang aktif	100	0	0.00	19.946.136,00	0.00	19.946.136,00	0	19.946.136,00	0	0	Kelurahan Sananwetan
	7.01.03	PROGRAM PEMBERDAYAAN MASYARAKAT DESA DAN KELURAHAN	Persentase lembaga kemasyarakatan yang aktif	100	0	0.00	19.946.136,00	0.00	19.946.136,00	0	19.946.136,00	0	0	Kelurahan Sananwetan
	7.01.03	PROGRAM PEMBERDAYAAN MASYARAKAT DESA DAN KELURAHAN	Persentase masyarakat yang menerapkan manf	100	0	0.00	19.946.136,00	0.00	19.946.136,00	0	19.946.136,00	0	0	Kelurahan Sananwetan
	7.01.03.2.02	Kegiatan Pemberdayaan Kelurahan	Persentase usulan masyarakat yang terakomodir	100	1.584.572.700,00	0.00	10.447.250,00	0.00	10.447.250,00	0	10.447.250,00	0	0.7	
	7.01.03.2.02.0001	Peningkatan Partisipasi Masyarakat dalam Forum Musyawarah Perencanaan Pembangunan di Kelurahan	Jumlah Lembaga Kemasyarakatan yang Berpartisipasi dalam Forum Musyawarah Perencanaan Pembangunan di Kelurahan	11	43.697.400,00	0.00	10.447.250,00	0.00	10.447.250,00	0	10.447.250,00	0	23.9	
	7.01.03.2.02.0002	Pembangunan Sarana dan Prasarana Kelurahan	Jumlah Sarana dan Prasarana Kelurahan yang Terbangun	46	1.250.000.000,00	0.00	0	0.00	0	0	0	0	0	
	7.01.03.2.02.0003	Pemberdayaan Masyarakat di Kelurahan	Jumlah Pokmas dan Ormas yang Melaksanakan Pemberdayaan Masyarakat di Kelurahan	8	290.875.300,00	2.00	0	2.00	0	2	0	25	0	
	7.01.03.2.03	Pemberdayaan Lembaga Kemasyarakatan Tingkat Kecamatan	Persentase kegiatan pemberdayaan kesejahteraan masyarakat yang dilaksanakan	100	78.852.000,00	0.00	9.498.886,00	0.00	9.498.886,00	0	9.498.886,00	0	12	
	7.01.03.2.03	Pemberdayaan Lembaga Kemasyarakatan Tingkat Kecamatan	Persentase kegiatan pemberdayaan perekonomian masyarakat yang dilaksanakan	100	78.852.000,00	0.00	9.498.886,00	0.00	9.498.886,00	0	9.498.886,00	0	12	
	7.01.03.2.03.0002	Peningkatan Kapasitas Lembaga Kemasyarakatan	Jumlah Lembaga Kemasyarakatan yang Ditingkatkan Kapasitasnya	3	75.852.000,00	0.00	9.498.886,00	0.00	9.498.886,00	0	9.498.886,00	0	12.5	
	7.01.03.2.03.0004	Fasilitasi Pengembangan Usaha Ekonomi Masyarakat	Jumlah Laporan Fasilitasi Pengembangan Usaha Ekonomi Masyarakat	1	3.000.000,00	0.00	0	0.00	0	0	0	0	0	
	7.01.01	PROGRAM PENUNJANG URUSAN PEMERINTAHAN DAERAH KABUPATEN/KOTA	Indeks Kepuasan Masyarakat (IKM)	84.50	0	0.00	22.830.702,00	0.00	22.830.702,00	0	22.830.702,00	0	0	Kelurahan Rembang
	7.01.01.2.01	Perencanaan, Penganggaran, dan Evaluasi Kinerja Perangkat Daerah	Persentase penyusunan dokumen perencanaan dan pelaporan yang tepat waktu dan sesuai standar	100	1.320.000,00	0.00	0	0.00	0	0	0	0	0	
	7.01.01.2.01.0001	Penyusunan Dokumen Perencanaan Perangkat Daerah	Jumlah Dokumen Perencanaan Perangkat Daerah	6	1.320.000,00	2.00	0	2.00	0	2	0	33.3	0	
	7.01.01.2.02	Administrasi Keuangan Perangkat Daerah	Persentase pelayanan administrasi keuangan perangkat daerah sesuai standar	100	1.650.000,00	0.00	0	0.00	0	0	0	0	0	

No	Kode	Uraian Program/Kegiatan/Subkegiatan	Indikator Kinerja Program/Kegiatan/Subkegiatan	Target Kinerja dan Anggaran RKPD Tahun berjalan yang dievaluasi (Tahun 2026) yang Dievaluasi		Realisasi Kinerja Pada Triwulan		Realisasi Capaian Kinerja dan Anggaran RKPD yang Dievaluasi (Tahun 2026)		Realisasi Kinerja dan Anggaran RPJMD s.d Tahun Lalu (Akhir Tahun Pelaksanaan RKPD Tahun 2025 (%)		Tingkat Capaian Kinerja dan Realisasi Anggaran RPJMD Tahun Berjalan		Perangkat Daerah Penanggung jawab
				K	Rp.	I		K	Rp.	K	Rp.	K	Rp.	
						K	Rp.							
1	2	3	4	5		6		7		8		9		10
	7.01.01.2.02.0007	Koordinasi dan Penyusunan Laporan Keuangan Bulanan/ Triwulanan/ Semesteran SKPD	Jumlah Laporan Keuangan Bulanan/ Triwulanan/ Semesteran SKPD dan Laporan Koordinasi Penyusunan Laporan Keuangan Bulanan/Triwulanan/Semesteran SKPD	4	1.650.000,00	0.00	0	0.00	0	0	0	0	0	
	7.01.01.2.05	Administrasi Kepegawaian Perangkat Daerah	Persentase pelayanan administrasi kepegawaian perangkat daerah yang sesuai standar	100	16.906.400,00	0.00	0	0.00	0	0	0	0	0	
	7.01.01.2.05.0002	Pengadaan Pakaian Dinas beserta Atribut Kelengkapannya	Jumlah Paket Pakaian Dinas beserta Atribut Kelengkapan	1	0	0.00	0	0.00	0	0	0	0	0	
	7.01.01.2.05.0010	Sosialisasi Peraturan Perundang-Undangan	Jumlah Orang yang Mengikuti Sosialisasi Peraturan Perundang-Undangan	20	16.906.400,00	0.00	0	0.00	0	0	0	0	0	
	7.01.01.2.06	Administrasi Umum Perangkat Daerah	Persentase ketersediaan administrasi umum perangkat daerah sesuai standar	100	42.642.800,00	0.00	10.266.000,00	0.00	10.266.000,00	0	10.266.000,00	0	24.1	
	7.01.01.2.06.0001	Penyediaan Komponen Instalasi Listrik/Penerangan Bangunan Kantor	Jumlah Paket Komponen Instalasi Listrik/Penerangan Bangunan Kantor yang Disediakan	1	3.629.000,00	0.00	1.846.300,00	0.00	1.846.300,00	0	1.846.300,00	0	50.9	
	7.01.01.2.06.0002	Penyediaan Peralatan dan Perlengkapan Kantor	Jumlah Paket Peralatan dan Perlengkapan Kantor yang Disediakan	4	8.628.200,00	0.00	0	0.00	0	0	0	0	0	
	7.01.01.2.06.0003	Penyediaan Peralatan Rumah Tangga	Jumlah Paket Peralatan Rumah Tangga yang Disediakan	4	6.224.000,00	2.00	3.597.900,00	2.00	3.597.900,00	2	3.597.900,00	50	57.8	
	7.01.01.2.06.0004	Penyediaan Bahan Logistik Kantor	Jumlah Paket Bahan Logistik Kantor yang Disediakan	12	15.586.000,00	0.50	600.000,00	0.50	600.000,00	0.5	600.000,00	4.2	3.8	
	7.01.01.2.06.0005	Penyediaan Barang Cetakan dan Penggandaan	Jumlah Paket Barang Cetakan dan Penggandaan yang Disediakan	1	4.561.000,00	0.50	2.297.500,00	0.50	2.297.500,00	0.5	2.297.500,00	50	50.4	
	7.01.01.2.06.0006	Penyediaan Bahan Bacaan dan Peraturan Perundang-undangan	Jumlah Dokumen Bahan Bacaan dan Peraturan Perundang-Undangan yang Disediakan	12	2.754.000,00	3.00	688.500,00	3.00	688.500,00	3	688.500,00	25	25	
	7.01.01.2.06.0010	Penatausahaan Arsip Dinamis pada SKPD	Jumlah Dokumen Penatausahaan Arsip Dinamis pada SKPD	1	1.260.600,00	0.00	1.235.800,00	0.00	1.235.800,00	0	1.235.800,00	0	98	
	7.01.01.2.07	Pengadaan Barang Milik Daerah Penunjang Urusan Pemerintah Daerah	Persentase Penyediaan Barang Milik Daerah Penunjang Urusan sesuai kebutuhan	100	26.138.388,00	0.00	4.315.680,00	0.00	4.315.680,00	0	4.315.680,00	0	16.5	
	7.01.01.2.07.0005	Pengadaan Mebel			0		0		0	0	0	0	0	
	7.01.01.2.07.0006	Pengadaan Peralatan dan Mesin Lainnya	Jumlah Unit Peralatan dan Mesin Lainnya yang Disediakan	1	26.138.388,00	0.25	4.315.680,00	0.25	4.315.680,00	0.25	4.315.680,00	25	16.5	
	7.01.01.2.08	Penyediaan Jasa Penunjang Urusan Pemerintahan Daerah	Persentase penyediaan jasa penunjang urusan sesuai standar	100	20.700.000,00	0.00	2.793.522,00	0.00	2.793.522,00	0	2.793.522,00	0	13.5	
	7.01.01.2.08.0002	Penyediaan Jasa Komunikasi, Sumber Daya Air dan Listrik	Jumlah Laporan Penyediaan Jasa Komunikasi, Sumber Daya Air dan Listrik yang Disediakan	36	18.900.000,00	6.00	2.343.522,00	6.00	2.343.522,00	6	2.343.522,00	16.7	12.4	
	7.01.01.2.08.0004	Penyediaan Jasa Pelayanan Umum Kantor	Jumlah Laporan Penyediaan Jasa Pelayanan Umum Kantor yang Disediakan	12	1.800.000,00	3.00	450.000,00	3.00	450.000,00	3	450.000,00	25	25	
	7.01.01.2.09	Pemeliharaan Barang Milik Daerah Penunjang Urusan Pemerintahan Daerah	Persentase Barang Milik Daerah yang terpelihara sesuai kebutuhan	1	14.236.500,00	0.00	5.455.500,00	0.00	5.455.500,00	0	5.455.500,00	0	38.3	
	7.01.01.2.09.0002	Penyediaan Jasa Pemeliharaan, Biaya Pemeliharaan, Pajak dan Perizinan Kendaraan Dinas Operasional atau Lapangan	Jumlah Kendaraan Dinas Operasional atau Lapangan yang Dipelihara dan dibayarkan Pajak dan Perizinannya	7	5.550.900,00	3.00	2.362.700,00	3.00	2.362.700,00	3	2.362.700,00	42.9	42.6	
	7.01.01.2.09.0006	Pemeliharaan Peralatan dan Mesin Lainnya	Jumlah Peralatan dan Mesin Lainnya yang Dipelihara	5	6.185.600,00	1.00	3.092.800,00	1.00	3.092.800,00	1	3.092.800,00	20	50	
	7.01.01.2.09.0011	Pemeliharaan/Rehabilitasi Sarana dan Prasarana Pendukung Gedung Kantor atau Bangunan Lainnya	Jumlah Sarana dan Prasarana Pendukung Gedung Kantor atau Bangunan Lainnya yang Dipelihara/Direhabilitasi	1	2.500.000,00	0.00	0	0.00	0	0	0	0	0	
	7.01.02	PROGRAM PENYELENGGARAAN PEMERINTAHAN DAN PELAYANAN PUBLIK	Persentase kelurahan yang masyarakatanya aktif menjaga trantibum secara swadaya	100	0	0.00	33.980.974,00	0.00	33.980.974,00	0	33.980.974,00	0	0	Kelurahan Rembang
	7.01.02	PROGRAM PENYELENGGARAAN PEMERINTAHAN DAN PELAYANAN PUBLIK	Persentase masyarakat yang tertib dalam menyelenggarakan administrasi pemerintahan umum	100	0	0.00	33.980.974,00	0.00	33.980.974,00	0	33.980.974,00	0	0	Kelurahan Rembang
	7.01.02	PROGRAM PENYELENGGARAAN PEMERINTAHAN DAN PELAYANAN PUBLIK	Persentase pelayanan dan pengaduan yang diselesaikan sesuai standar pelayanan	100	0	0.00	33.980.974,00	0.00	33.980.974,00	0	33.980.974,00	0	0	Kelurahan Rembang
	7.01.02.2.01	Koordinasi Penyelenggaraan Kegiatan Pemerintahan di Tingkat Kecamatan	Persentase cakupan pengamanan wilayah yang dilaksanakan	100	121.056.400,00	0.00	31.580.974,00	0.00	31.580.974,00	0	31.580.974,00	0	26.1	

No	Kode	Uraian Program/Kegiatan/Subkegiatan	Indikator Kinerja Program/Kegiatan/Subkegiatan	Target Kinerja dan Anggaran RKPD Tahun berjalan yang dievaluasi (Tahun 2026) yang Dievaluasi		Realisasi Kinerja Pada Triwulan		Realisasi Capaian Kinerja dan Anggaran RKPD yang Dievaluasi (Tahun 2026)		Realisasi Kinerja dan Anggaran RPJMD s.d Tahun Lalu (Akhir Tahun Pelaksanaan RKPD Tahun 2025 (%)		Tingkat Capaian Kinerja dan Realisasi Anggaran RPJMD Tahun Berjalan		Perangkat Daerah Penanggung jawab
				K	Rp.	I		K	Rp.	K	Rp.	K	Rp.	
						K	Rp.							
1	2	3	4	5		6		7		8		9		10
	7.01.02.2.01	Koordinasi Penyelenggaraan Kegiatan Pemerintahan di Tingkat Kecamatan	Persentase gangguan trantibum yang ditindaklanjuti	100	121.056.400,00	0.00	31.580.974,00	0.00	31.580.974,00	0	31.580.974,00	0	26.1	
	7.01.02.2.01	Koordinasi Penyelenggaraan Kegiatan Pemerintahan di Tingkat Kecamatan	Persentase penyelenggaraan pemerintahan yang dilaksanakan	100	121.056.400,00	0.00	31.580.974,00	0.00	31.580.974,00	0	31.580.974,00	0	26.1	
	7.01.02.2.01.0001	Koordinasi/Sinergi Perencanaan dan Pelaksanaan Kegiatan Pemerintahan dengan Perangkat Daerah dan Instansi Vertikal Terkait	Jumlah Laporan Koordinasi/Sinergi Perencanaan dan Pelaksanaan Kegiatan Pemerintahan dengan Perangkat Daerah dan Instansi Vertikal Terkait	12	5.000.000,00	3.00	1.000.000,00	3.00	1.000.000,00	3	1.000.000,00	25	20	
	7.01.02.2.01.0002	Peningkatan Efektifitas Kegiatan Pemerintahan di Tingkat Kecamatan	Jumlah Dokumen Peningkatan Efektifitas Kegiatan Pemerintahan di Tingkat Kecamatan	12	116.056.400,00	3.00	30.580.974,00	3.00	30.580.974,00	3	30.580.974,00	25	26.4	
	7.01.02.2.02	Penyelenggaraan Urusan Pemerintahan yang Tidak Dilaksanakan oleh Unit Kerja Perangkat Daerah yang Ada di Kecamatan	Persentase kegiatan pelayanan dan penanganan pengaduan yang ditindaklanjuti	100	15.839.400,00	0.00	2.400.000,00	0.00	2.400.000,00	0	2.400.000,00	0	15.2	
	7.01.02.2.02	Penyelenggaraan Urusan Pemerintahan yang Tidak Dilaksanakan oleh Unit Kerja Perangkat Daerah yang Ada di Kecamatan	Persentase sarana dan prasaranan yang tersedia/terpelihara	100	15.839.400,00	0.00	2.400.000,00	0.00	2.400.000,00	0	2.400.000,00	0	15.2	
	7.01.02.2.02.0001	Perencanaan Kegiatan Pelayanan kepada Masyarakat di Kecamatan	Jumlah Dokumen Perencanaan Kegiatan Pelayanan kepada Masyarakat di Kecamatan	2	2.639.800,00	0.00	0	0.00	0	0	0	0	0	
	7.01.02.2.02.0003	Peningkatan Efektifitas Pelaksanaan Pelayanan kepada Masyarakat di Wilayah Kecamatan	Jumlah Laporan Peningkatan Efektifitas Pelaksanaan Pelayanan kepada Masyarakat di Wilayah Kecamatan	12	13.199.600,00	3.00	2.400.000,00	3.00	2.400.000,00	3	2.400.000,00	25	18.2	
	7.01.03	PROGRAM PEMBERDAYAAN MASYARAKAT DESA DAN KELURAHAN	Jumlah kelompok masyarakat yang aktif dalam kegiatan ekonomi produktif	100	0	0.00	17.981.000,00	0.00	17.981.000,00	0	17.981.000,00	0	0	Kelurahan Rembang
	7.01.03	PROGRAM PEMBERDAYAAN MASYARAKAT DESA DAN KELURAHAN	Persentase lembaga kemasyarakatan bidang pemberdayaan perekonomian dankesejahtateraan yang aktif	100	0	0.00	17.981.000,00	0.00	17.981.000,00	0	17.981.000,00	0	0	Kelurahan Rembang
	7.01.03	PROGRAM PEMBERDAYAAN MASYARAKAT DESA DAN KELURAHAN	Persentase lembaga kemasyarakatan yang aktif	100	0	0.00	17.981.000,00	0.00	17.981.000,00	0	17.981.000,00	0	0	Kelurahan Rembang
	7.01.03	PROGRAM PEMBERDAYAAN MASYARAKAT DESA DAN KELURAHAN	Persentase masyarakat yang menerapkan manf	100	0	0.00	17.981.000,00	0.00	17.981.000,00	0	17.981.000,00	0	0	Kelurahan Rembang
	7.01.03.2.02	Kegiatan Pemberdayaan Kelurahan	Persentase usulan masyarakat yang terakomodir	100	409.643.300,00	0.00	12.906.000,00	0.00	12.906.000,00	0	12.906.000,00	0	3.2	
	7.01.03.2.02.0001	Peningkatan Partisipasi Masyarakat dalam Forum Musyawarah Perencanaan Pembangunan di Kelurahan	Jumlah Lembaga Kemasyarakatan yang Berpartisipasi dalam Forum Musyawarah Perencanaan Pembangunan di Kelurahan	31	15.143.300,00	14.00	6.906.000,00	14.00	6.906.000,00	14	6.906.000,00	45.2	45.6	
	7.01.03.2.02.0002	Pembangunan Sarana dan Prasarana Kelurahan	Jumlah Sarana dan Prasarana Kelurahan yang Terbangun	11	300.000.000,00	0.00	0	0.00	0	0	0	0	0	
	7.01.03.2.02.0003	Pemberdayaan Masyarakat di Kelurahan	Jumlah Pokmas dan Ormas yang Melaksanakan Pemberdayaan Masyarakat di Kelurahan	6	94.500.000,00	1.00	6.000.000,00	1.00	6.000.000,00	1	6.000.000,00	16.7	6.3	
	7.01.03.2.03	Pemberdayaan Lembaga Kemasyarakatan Tingkat Kecamatan	Persentase kegiatan pemberdayaan kesejahteraan masyarakat yang dilaksanakan	100	61.822.000,00	0.00	5.075.000,00	0.00	5.075.000,00	0	5.075.000,00	0	8.2	
	7.01.03.2.03	Pemberdayaan Lembaga Kemasyarakatan Tingkat Kecamatan	Persentase kegiatan pemberdayaan perekonomian masyarakat yang dilaksanakan	100	61.822.000,00	0.00	5.075.000,00	0.00	5.075.000,00	0	5.075.000,00	0	8.2	
	7.01.03.2.03.0002	Peningkatan Kapasitas Lembaga Kemasyarakatan	Jumlah Lembaga Kemasyarakatan yang Ditingkatkan Kapasitasnya	3	54.360.000,00	1.00	5.075.000,00	1.00	5.075.000,00	1	5.075.000,00	33.3	9.3	
	7.01.03.2.03.0004	Fasilitasi Pengembangan Usaha Ekonomi Masyarakat	Jumlah Laporan Fasilitasi Pengembangan Usaha Ekonomi Masyarakat	1	7.462.000,00	0.00	0	0.00	0	0	0	0	0	
	7.01.01	PROGRAM PENUNJANG URUSAN PEMERINTAHAN DAERAH KABUPATEN/KOTA	Indeks Kepuasan Masyarakat (IKM)	84.50	0	0.00	13.491.585,00	0.00	13.491.585,00	0	13.491.585,00	0	0	Kelurahan Karangtengah
	7.01.01.2.01	Perencanaan, Penganggaran, dan Evaluasi Kinerja Perangkat Daerah	Persentase penyusunan dokumen perencanaan dan pelaporan yang tepat waktu dan sesuai standar	100	1.320.000,00	0.00	0	0.00	0	0	0	0	0	
	7.01.01.2.01.0001	Penyusunan Dokumen Perencanaan Perangkat Daerah	Jumlah Dokumen Perencanaan Perangkat Daerah	6	1.320.000,00	0.00	0	0.00	0	0	0	0	0	
	7.01.01.2.02	Administrasi Keuangan Perangkat Daerah	Persentase pelayanan administrasi keuangan perangkat daerah sesuai standar	100	1.650.000,00	0.00	0	0.00	0	0	0	0	0	
	7.01.01.2.02.0007	Koordinasi dan Penyusunan Laporan Keuangan Bulanan/ Triwulanan/ Semesteran SKPD	Jumlah Laporan Keuangan Bulanan/ Triwulanan/ Semesteran SKPD dan Laporan Koordinasi Penyusunan Laporan Keuangan Bulanan/Triwulanan/Semesteran SKPD	4	1.650.000,00	0.00	0	0.00	0	0	0	0	0	

No	Kode	Uraian Program/Kegiatan/Subkegiatan	Indikator Kinerja Program/Kegiatan/Subkegiatan	Target Kinerja dan Anggaran RKPD Tahun berjalan yang dievaluasi (Tahun 2026) yang Dievaluasi		Realisasi Kinerja Pada Triwulan		Realisasi Capaian Kinerja dan Anggaran RKPD yang Dievaluasi (Tahun 2026)		Realisasi Kinerja dan Anggaran RPJMD s.d Tahun Lalu (Akhir Tahun Pelaksanaan RKPD Tahun 2025 (%)		Tingkat Capaian Kinerja dan Realisasi Anggaran RPJMD Tahun Berjalan		Perangkat Daerah Penanggung jawab
				K	Rp.	I		K	Rp.	K	Rp.	K	Rp.	
						K	Rp.							
1	2	3	4	5		6		7		8		9		10
	7.01.01.2.05	Administrasi Kepegawaian Perangkat Daerah	Persentase pelayanan administrasi kepegawaian perangkat daerah yang sesuai standar	100	18.161.000,00	0.00	0	0.00	0	0	0	0	0	
	7.01.01.2.05.0002	Pengadaan Pakaian Dinas beserta Atribut Kelengkapannya	Jumlah Paket Pakaian Dinas beserta Atribut Kelengkapan	1	0	0.00	0	0.00	0	0	0	0	0	
	7.01.01.2.05.0010	Sosialisasi Peraturan Perundang-Undangan	Jumlah Orang yang Mengikuti Sosialisasi Peraturan Perundang-Undangan	24	18.161.000,00	0.00	0	0.00	0	0	0	0	0	
	7.01.01.2.06	Administrasi Umum Perangkat Daerah	Persentase ketersediaan administrasi umum perangkat daerah sesuai standar	100	41.933.700,00	0.00	8.746.586,00	0.00	8.746.586,00	0	8.746.586,00	0	20.9	
	7.01.01.2.06.0001	Penyediaan Komponen Instalasi Listrik/Penerangan Bangunan Kantor	Jumlah Paket Komponen Instalasi Listrik/Penerangan Bangunan Kantor yang Disediakan	1	3.017.000,00	0.00	0	0.00	0	0	0	0	0	
	7.01.01.2.06.0002	Penyediaan Peralatan dan Perlengkapan Kantor	Jumlah Paket Peralatan dan Perlengkapan Kantor yang Disediakan	3	11.635.100,00	0.00	5.868.086,00	0.00	5.868.086,00	0	5.868.086,00	0	50.4	
	7.01.01.2.06.0003	Penyediaan Peralatan Rumah Tangga	Jumlah Paket Peralatan Rumah Tangga yang Disediakan	5	9.118.400,00	0.00	0	0.00	0	0	0	0	0	
	7.01.01.2.06.0004	Penyediaan Bahan Logistik Kantor	Jumlah Paket Bahan Logistik Kantor yang Disediakan	12	8.800.000,00	1.00	1.100.000,00	1.00	1.100.000,00	1	1.100.000,00	8.3	12.5	
	7.01.01.2.06.0005	Penyediaan Barang Cetakan dan Penggandaan	Jumlah Paket Barang Cetakan dan Penggandaan yang Disediakan	1	5.292.200,00	1.00	1.090.000,00	1.00	1.090.000,00	1	1.090.000,00	100	20.6	
	7.01.01.2.06.0006	Penyediaan Bahan Bacaan dan Peraturan Perundang-undangan	Jumlah Dokumen Bahan Bacaan dan Peraturan Perundang-Undangan yang Disediakan	12	2.754.000,00	3.00	688.500,00	3.00	688.500,00	3	688.500,00	25	25	
	7.01.01.2.06.0010	Penatausahaan Arsip Dinamis pada SKPD	Jumlah Dokumen Penatausahaan Arsip Dinamis pada SKPD	1	1.317.000,00	0.00	0	0.00	0	0	0	0	0	
	7.01.01.2.07	Pengadaan Barang Milik Daerah Penunjang Urusan Pemerintah Daerah	Persentase Penyediaan Barang Milik Daerah Penunjang Urusan sesuai kebutuhan	100	37.895.000,00	0.00	0	0.00	0	0	0	0	0	
	7.01.01.2.07.0005	Pengadaan Mebel	Jumlah Paket Mebel yang Disediakan	0	0	0.00	0	0.00	0	0	0	0	0	
	7.01.01.2.07.0006	Pengadaan Peralatan dan Mesin Lainnya	Jumlah Unit Peralatan dan Mesin Lainnya yang Disediakan	1	37.895.000,00	0.00	0	0.00	0	0	0	0	0	
	7.01.01.2.08	Penyediaan Jasa Penunjang Urusan Pemerintahan Daerah	Persentase penyediaan jasa penunjang urusan sesuai standar	100	21.884.680,00	0.00	4.254.499,00	0.00	4.254.499,00	0	4.254.499,00	0	19.4	
	7.01.01.2.08.0002	Penyediaan Jasa Komunikasi, Sumber Daya Air dan Listrik	Jumlah Laporan Penyediaan Jasa Komunikasi, Sumber Daya Air dan Listrik yang Disediakan	36	20.084.680,00	9.00	3.804.499,00	9.00	3.804.499,00	9	3.804.499,00	25	18.9	
	7.01.01.2.08.0004	Penyediaan Jasa Pelayanan Umum Kantor	Jumlah Laporan Penyediaan Jasa Pelayanan Umum Kantor yang Disediakan	12	1.800.000,00	0.00	450.000,00	0.00	450.000,00	0	450.000,00	0	25	
	7.01.01.2.09	Pemeliharaan Barang Milik Daerah Penunjang Urusan Pemerintahan Daerah	Persentase Barang Milik Daerah yang terpelihara sesuai kebutuhan	1	46.738.200,00	0.00	490.500,00	0.00	490.500,00	0	490.500,00	0	1	
	7.01.01.2.09.0002	Penyediaan Jasa Pemeliharaan, Biaya Pemeliharaan, Pajak dan Perizinan Kendaraan Dinas Operasional atau Lapangan	Jumlah Kendaraan Dinas Operasional atau Lapangan yang Dipelihara dan dibayarkan Pajak dan Perizinannya	8	6.992.400,00	1.00	490.500,00	1.00	490.500,00	1	490.500,00	12.5	7	
	7.01.01.2.09.0006	Pemeliharaan Peralatan dan Mesin Lainnya	Jumlah Peralatan dan Mesin Lainnya yang Dipelihara	7	8.330.200,00	0.00	0	0.00	0	0	0	0	0	
	7.01.01.2.09.0011	Pemeliharaan/Rehabilitasi Sarana dan Prasarana Pendukung Gedung Kantor atau Bangunan Lainnya	Jumlah Sarana dan Prasarana Pendukung Gedung Kantor atau Bangunan Lainnya yang Dipelihara/Direhabilitasi	1	31.415.600,00	0.00	0	0.00	0	0	0	0	0	
	7.01.02	PROGRAM PENYELENGGARAAN PEMERINTAHAN DAN PELAYANAN PUBLIK	Persentase kelurahan yang masyarakatanya aktif menjaga trantibum secara swadaya	100	0	0.00	79.648.408,00	0.00	79.648.408,00	0	79.648.408,00	0	0	Kelurahan Karangtengah
	7.01.02	PROGRAM PENYELENGGARAAN PEMERINTAHAN DAN PELAYANAN PUBLIK	Persentase masyarakat yang tertib dalam menyelenggarakan administrasi pemerintahan umum	100	0	0.00	79.648.408,00	0.00	79.648.408,00	0	79.648.408,00	0	0	Kelurahan Karangtengah
	7.01.02	PROGRAM PENYELENGGARAAN PEMERINTAHAN DAN PELAYANAN PUBLIK	Persentase pelayanan dan pengaduan yang diselesaikan sesuai standar pelayanan	100	0	0.00	79.648.408,00	0.00	79.648.408,00	0	79.648.408,00	0	0	Kelurahan Karangtengah
	7.01.02.2.01	Koordinasi Penyelenggaraan Kegiatan Pemerintahan di Tingkat Kecamatan	Persentase cakupan pengamanan wilayah yang dilaksanakan	100	297.641.000,00	0.00	77.535.908,00	0.00	77.535.908,00	0	77.535.908,00	0	26.1	
	7.01.02.2.01	Koordinasi Penyelenggaraan Kegiatan Pemerintahan di Tingkat Kecamatan	Persentase gangguan trantibum yang ditindaklanjuti	100	297.641.000,00	0.00	77.535.908,00	0.00	77.535.908,00	0	77.535.908,00	0	26.1	
	7.01.02.2.01	Koordinasi Penyelenggaraan Kegiatan Pemerintahan di Tingkat Kecamatan	Persentase penyelenggaraan pemerintahan yang dilaksanakan	100	297.641.000,00	0.00	77.535.908,00	0.00	77.535.908,00	0	77.535.908,00	0	26.1	

No	Kode	Uraian Program/Kegiatan/Subkegiatan	Indikator Kinerja Program/Kegiatan/Subkegiatan	Target Kinerja dan Anggaran RKPD Tahun berjalan yang dievaluasi (Tahun 2026) yang Dievaluasi		Realisasi Kinerja Pada Triwulan		Realisasi Capaian Kinerja dan Anggaran RKPD yang Dievaluasi (Tahun 2026)		Realisasi Kinerja dan Anggaran RPJMD s.d Tahun Lalu (Akhir Tahun Pelaksanaan RKPD Tahun 2025 (%)		Tingkat Capaian Kinerja dan Realisasi Anggaran RPJMD Tahun Berjalan		Perangkat Daerah Penanggung jawab
				K	Rp.	I		K	Rp.	K	Rp.	K	Rp.	
						K	Rp.							
1	2	3	4	5		6		7		8		9		10
	7.01.02.2.01.0001	Koordinasi/Sinergi Perencanaan dan Pelaksanaan Kegiatan Pemerintahan dengan Perangkat Daerah dan Instansi Vertikal Terkait	Jumlah Laporan Koordinasi/Sinergi Perencanaan dan Pelaksanaan Kegiatan Pemerintahan dengan Perangkat Daerah dan Instansi Vertikal Terkait	12	11.000.000,00	3.00	2.800.000,00	3.00	2.800.000,00	3	2.800.000,00	25	25.5	
	7.01.02.2.01.0002	Peningkatan Efektifitas Kegiatan Pemerintahan di Tingkat Kecamatan	Jumlah Dokumen Peningkatan Efektifitas Kegiatan Pemerintahan di Tingkat Kecamatan	12	286.641.000,00	3.00	74.735.908,00	3.00	74.735.908,00	3	74.735.908,00	25	26.1	
	7.01.02.2.02	Penyelenggaraan Urusan Pemerintahan yang Tidak Dilaksanakan oleh Unit Kerja Perangkat Daerah yang Ada di Kecamatan	Persentase kegiatan pelayanan dan penanganan pengaduan yang ditindaklanjuti	100	21.629.000,00	0.00	2.112.500,00	0.00	2.112.500,00	0	2.112.500,00	0	9.8	
	7.01.02.2.02	Penyelenggaraan Urusan Pemerintahan yang Tidak Dilaksanakan oleh Unit Kerja Perangkat Daerah yang Ada di Kecamatan	Persentase sarana dan prasaranan yang tersedia/terpelihara	100	21.629.000,00	0.00	2.112.500,00	0.00	2.112.500,00	0	2.112.500,00	0	9.8	
	7.01.02.2.02.0001	Perencanaan Kegiatan Pelayanan kepada Masyarakat di Kecamatan	Jumlah Dokumen Perencanaan Kegiatan Pelayanan kepada Masyarakat di Kecamatan	2	2.239.000,00	0.00	0	0.00	0	0	0	0	0	
	7.01.02.2.02.0003	Peningkatan Efektifitas Pelaksanaan Pelayanan kepada Masyarakat di Wilayah Kecamatan	Jumlah Laporan Peningkatan Efektifitas Pelaksanaan Pelayanan kepada Masyarakat di Wilayah Kecamatan	12	19.390.000,00	3.00	2.112.500,00	3.00	2.112.500,00	3	2.112.500,00	25	10.9	
	7.01.03	PROGRAM PEMBERDAYAAN MASYARAKAT DESA DAN KELURAHAN	Jumlah kelompok masyarakat yang aktif dalam kegiatan ekonomi produktif	100	0	0.00	24.825.563,00	0.00	24.825.563,00	0	24.825.563,00	0	0	Kelurahan Karangtengah
	7.01.03	PROGRAM PEMBERDAYAAN MASYARAKAT DESA DAN KELURAHAN	Persentase lembaga kemasyarakatan bidang pemberdayaan perekonomian dankesejahtateraan yang aktif	100	0	0.00	24.825.563,00	0.00	24.825.563,00	0	24.825.563,00	0	0	Kelurahan Karangtengah
	7.01.03	PROGRAM PEMBERDAYAAN MASYARAKAT DESA DAN KELURAHAN	Persentase lembaga kemasyarakatan yang aktif	100	0	0.00	24.825.563,00	0.00	24.825.563,00	0	24.825.563,00	0	0	Kelurahan Karangtengah
	7.01.03	PROGRAM PEMBERDAYAAN MASYARAKAT DESA DAN KELURAHAN	Persentase masyarakat yang menerapkan manf	100	0	0.00	24.825.563,00	0.00	24.825.563,00	0	24.825.563,00	0	0	Kelurahan Karangtengah
	7.01.03.2.02	Kegiatan Pemberdayaan Kelurahan	Persentase usulan masyarakat yang terakomodir	100	918.435.800,00	0.00	20.447.863,00	0.00	20.447.863,00	0	20.447.863,00	0	2.2	
	7.01.03.2.02.0001	Peningkatan Partisipasi Masyarakat dalam Forum Musyawarah Perencanaan Pembangunan di Kelurahan	Jumlah Lembaga Kemasyarakatan yang Berpartisipasi dalam Forum Musyawarah Perencanaan Pembangunan di Kelurahan	45	31.685.800,00	45.00	8.073.000,00	45.00	8.073.000,00	45	8.073.000,00	100	25.5	
	7.01.03.2.02.0002	Pembangunan Sarana dan Prasarana Kelurahan	Jumlah Sarana dan Prasarana Kelurahan yang Terbangun	30	595.000.000,00	0.00	0	0.00	0	0	0	0	0	
	7.01.03.2.02.0003	Pemberdayaan Masyarakat di Kelurahan	Jumlah Pokmas dan Ormas yang Melaksanakan Pemberdayaan Masyarakat di Kelurahan	7	291.750.000,00	5.00	12.374.863,00	5.00	12.374.863,00	5	12.374.863,00	71.4	4.2	
	7.01.03.2.03	Pemberdayaan Lembaga Kemasyarakatan Tingkat Kecamatan	Persentase kegiatan pemberdayaan kesejahteraan masyarakat yang dilaksanakan	100	73.915.000,00	0.00	4.377.700,00	0.00	4.377.700,00	0	4.377.700,00	0	5.9	
	7.01.03.2.03	Pemberdayaan Lembaga Kemasyarakatan Tingkat Kecamatan	Persentase kegiatan pemberdayaan perekonomian masyarakat yang dilaksanakan	100	73.915.000,00	0.00	4.377.700,00	0.00	4.377.700,00	0	4.377.700,00	0	5.9	
	7.01.03.2.03.0002	Peningkatan Kapasitas Lembaga Kemasyarakatan	Jumlah Lembaga Kemasyarakatan yang Ditingkatkan Kapasitasnya	4	70.455.000,00	4.00	4.377.700,00	4.00	4.377.700,00	4	4.377.700,00	100	6.2	
	7.01.03.2.03.0004	Fasilitasi Pengembangan Usaha Ekonomi Masyarakat	Jumlah Laporan Fasilitasi Pengembangan Usaha Ekonomi Masyarakat	1	3.460.000,00	0.00	0	0.00	0	0	0	0	0	
	7.01.01	PROGRAM PENUNJANG URUSAN PEMERINTAHAN DAERAH KABUPATEN/KOTA	Indeks Kepuasan Masyarakat (IKM)	84.50	0	0.00	21.979.979,00	0.00	21.979.979,00	0	21.979.979,00	0	0	Kelurahan Bendogerit
	7.01.01.2.01	Perencanaan, Penganggaran, dan Evaluasi Kinerja Perangkat Daerah	Persentase penyusunan dokumen perencanaan dan pelaporan yang tepat waktu dan sesuai standar	100	480.000,00	0.00	0	0.00	0	0	0	0	0	
	7.01.01.2.01.0001	Penyusunan Dokumen Perencanaan Perangkat Daerah	Jumlah Dokumen Perencanaan Perangkat Daerah	6	480.000,00	0.00	0	0.00	0	0	0	0	0	
	7.01.01.2.02	Administrasi Keuangan Perangkat Daerah	Persentase pelayanan administrasi keuangan perangkat daerah sesuai standar	100	600.000,00	0.00	0	0.00	0	0	0	0	0	
	7.01.01.2.02.0007	Koordinasi dan Penyusunan Laporan Keuangan Bulanan/ Triwulanan/ Semesteran SKPD	Jumlah Laporan Keuangan Bulanan/ Triwulanan/ Semesteran SKPD dan Laporan Koordinasi Penyusunan Laporan Keuangan Bulanan/Triwulanan/Semesteran SKPD	4	600.000,00	0.00	0	0.00	0	0	0	0	0	
	7.01.01.2.05	Administrasi Kepegawaian Perangkat Daerah	Persentase pelayanan administrasi kepegawaian perangkat daerah yang sesuai standar	100	15.910.400,00	0.00	0	0.00	0	0	0	0	0	

No	Kode	Uraian Program/Kegiatan/Subkegiatan	Indikator Kinerja Program/Kegiatan/Subkegiatan	Target Kinerja dan Anggaran RKPD Tahun berjalan yang dievaluasi (Tahun 2026) yang Dievaluasi		Realisasi Kinerja Pada Triwulan		Realisasi Capaian Kinerja dan Anggaran RKPD yang Dievaluasi (Tahun 2026)		Realisasi Kinerja dan Anggaran RPJMD s.d Tahun Lalu (Akhir Tahun Pelaksanaan RKPD Tahun 2025 (%)		Tingkat Capaian Kinerja dan Realisasi Anggaran RPJMD Tahun Berjalan		Perangkat Daerah Penanggung jawab
				K	Rp.	I		K	Rp.	K	Rp.	K	Rp.	
						K	Rp.							
1	2	3	4	5		6		7		8		9		10
	7.01.01.2.05.0002	Pengadaan Pakaian Dinas beserta Atribut Kelengkapannya	Jumlah Paket Pakaian Dinas beserta Atribut Kelengkapan	1	0	0.00	0	0.00	0	0	0	0	0	
	7.01.01.2.05.0010	Sosialisasi Peraturan Perundang-Undangan	Jumlah Orang yang Mengikuti Sosialisasi Peraturan Perundang-Undangan	24	15.910.400,00	6.00	0	6.00	0	6	0	25	0	
	7.01.01.2.06	Administrasi Umum Perangkat Daerah	Persentase ketersediaan administrasi umum perangkat daerah sesuai standar	100	38.103.275,00	0.00	14.744.719,00	0.00	14.744.719,00	0	14.744.719,00	0	38.7	
	7.01.01.2.06.0001	Penyediaan Komponen Instalasi Listrik/Penerangan Bangunan Kantor	Jumlah Paket Komponen Instalasi Listrik/Penerangan Bangunan Kantor yang Disediakan	1	2.841.000,00	0.00	2.841.000,00	0.00	2.841.000,00	0	2.841.000,00	0	100	
	7.01.01.2.06.0002	Penyediaan Peralatan dan Perlengkapan Kantor	Jumlah Paket Peralatan dan Perlengkapan Kantor yang Disediakan	12	12.879.500,00	0.00	9.704.619,00	0.00	9.704.619,00	0	9.704.619,00	0	75.3	
	7.01.01.2.06.0003	Penyediaan Peralatan Rumah Tangga	Jumlah Paket Peralatan Rumah Tangga yang Disediakan	5	10.588.200,00	0.00	2.199.100,00	0.00	2.199.100,00	0	2.199.100,00	0	20.8	
	7.01.01.2.06.0004	Penyediaan Bahan Logistik Kantor	Jumlah Paket Bahan Logistik Kantor yang Disediakan	7	5.570.000,00	0.00	0	0.00	0	0	0	0	0	
	7.01.01.2.06.0005	Penyediaan Barang Cetakan dan Penggandaan	Jumlah Paket Barang Cetakan dan Penggandaan yang Disediakan	1	2.840.275,00	0.00	0	0.00	0	0	0	0	0	
	7.01.01.2.06.0006	Penyediaan Bahan Bacaan dan Peraturan Perundang-undangan	Jumlah Dokumen Bahan Bacaan dan Peraturan Perundang-Undangan yang Disediakan	12	2.754.000,00	0.00	0	0.00	0	0	0	0	0	
	7.01.01.2.06.0010	Penatausahaan Arsip Dinamis pada SKPD	Jumlah Dokumen Penatausahaan Arsip Dinamis pada SKPD	1	630.300,00	0.00	0	0.00	0	0	0	0	0	
	7.01.01.2.07	Pengadaan Barang Milik Daerah Penunjang Urusan Pemerintah Daerah	Persentase Penyediaan Barang Milik Daerah Penunjang Urusan sesuai kebutuhan	100	51.655.602,00	0.00	0	0.00	0	0	0	0	0	
	7.01.01.2.07.0005	Pengadaan Mebel			0		0		0	0	0	0	0	
	7.01.01.2.07.0006	Pengadaan Peralatan dan Mesin Lainnya	Jumlah Unit Peralatan dan Mesin Lainnya yang Disediakan	1	51.655.602,00	0.00	0	0.00	0	0	0	0	0	
	7.01.01.2.08	Penyediaan Jasa Penunjang Urusan Pemerintahan Daerah	Persentase penyediaan jasa penunjang urusan sesuai standar	100	42.937.000,00	0.00	7.235.260,00	0.00	7.235.260,00	0	7.235.260,00	0	16.9	
	7.01.01.2.08.0002	Penyediaan Jasa Komunikasi, Sumber Daya Air dan Listrik	Jumlah Laporan Penyediaan Jasa Komunikasi, Sumber Daya Air dan Listrik yang Disediakan	24	41.737.000,00	0.00	7.235.260,00	0.00	7.235.260,00	0	7.235.260,00	0	17.3	
	7.01.01.2.08.0004	Penyediaan Jasa Pelayanan Umum Kantor	Jumlah Laporan Penyediaan Jasa Pelayanan Umum Kantor yang Disediakan	12	1.200.000,00	0.00	0	0.00	0	0	0	0	0	
	7.01.01.2.09	Pemeliharaan Barang Milik Daerah Penunjang Urusan Pemerintahan Daerah	Persentase Barang Milik Daerah yang terpelihara sesuai kebutuhan	1	7.132.000,00	0.00	0	0.00	0	0	0	0	0	
	7.01.01.2.09.0002	Penyediaan Jasa Pemeliharaan, Biaya Pemeliharaan, Pajak dan Perizinan Kendaraan Dinas Operasional atau Lapangan	Jumlah Kendaraan Dinas Operasional atau Lapangan yang Dipelihara dan dibayarkan Pajak dan Perizinannya	7	2.839.800,00	0.00	0	0.00	0	0	0	0	0	
	7.01.01.2.09.0006	Pemeliharaan Peralatan dan Mesin Lainnya	Jumlah Peralatan dan Mesin Lainnya yang Dipelihara	7	1.792.200,00	0.00	0	0.00	0	0	0	0	0	
	7.01.01.2.09.0011	Pemeliharaan/Rehabilitasi Sarana dan Prasarana Pendukung Gedung Kantor atau Bangunan Lainnya	Jumlah Sarana dan Prasarana Pendukung Gedung Kantor atau Bangunan Lainnya yang Dipelihara/Direhabilitasi	1	2.500.000,00	0.00	0	0.00	0	0	0	0	0	
	7.01.02	PROGRAM PENYELENGGARAAN PEMERINTAHAN DAN PELAYANAN PUBLIK	Persentase kelurahan yang masyarakatanya aktif menjaga trantibum secara swadaya	100	0	0.00	95.562.509,00	0.00	95.562.509,00	0	95.562.509,00	0	0	Kelurahan Bendogerit
	7.01.02	PROGRAM PENYELENGGARAAN PEMERINTAHAN DAN PELAYANAN PUBLIK	Persentase masyarakat yang tertib dalam menyelenggarakan administrasi pemerintahan umum	100	0	0.00	95.562.509,00	0.00	95.562.509,00	0	95.562.509,00	0	0	Kelurahan Bendogerit
	7.01.02	PROGRAM PENYELENGGARAAN PEMERINTAHAN DAN PELAYANAN PUBLIK	Persentase pelayanan dan pengaduan yang diselesaikan sesuai standar pelayanan	100	0	0.00	95.562.509,00	0.00	95.562.509,00	0	95.562.509,00	0	0	Kelurahan Bendogerit
	7.01.02.2.01	Koordinasi Penyelenggaraan Kegiatan Pemerintahan di Tingkat Kecamatan	Persentase cakupan pengamanan wilayah yang dilaksanakan	100	366.618.800,00	0.00	92.562.509,00	0.00	92.562.509,00	0	92.562.509,00	0	25.2	
	7.01.02.2.01	Koordinasi Penyelenggaraan Kegiatan Pemerintahan di Tingkat Kecamatan	Persentase gangguan trantibum yang ditindaklanjuti	100	366.618.800,00	0.00	92.562.509,00	0.00	92.562.509,00	0	92.562.509,00	0	25.2	
	7.01.02.2.01	Koordinasi Penyelenggaraan Kegiatan Pemerintahan di Tingkat Kecamatan	Persentase penyelenggaraan pemerintahan yang dilaksanakan	100	366.618.800,00	0.00	92.562.509,00	0.00	92.562.509,00	0	92.562.509,00	0	25.2	

No	Kode	Uraian Program/Kegiatan/Subkegiatan	Indikator Kinerja Program/Kegiatan/Subkegiatan	Target Kinerja dan Anggaran RKPD Tahun berjalan yang dievaluasi (Tahun 2026) yang Dievaluasi		Realisasi Kinerja Pada Triwulan		Realisasi Capaian Kinerja dan Anggaran RKPD yang Dievaluasi (Tahun 2026)		Realisasi Kinerja dan Anggaran RPJMD s.d Tahun Lalu (Akhir Tahun Pelaksanaan RKPD Tahun 2025 (%)		Tingkat Capaian Kinerja dan Realisasi Anggaran RPJMD Tahun Berjalan		Perangkat Daerah Penanggung jawab
				K	Rp.	I		K	Rp.	K	Rp.	K	Rp.	
						K	Rp.							
1	2	3	4	5		6		7		8		9		10
	7.01.02.2.01.0001	Koordinasi/Sinergi Perencanaan dan Pelaksanaan Kegiatan Pemerintahan dengan Perangkat Daerah dan Instansi Vertikal Terkait	Jumlah Laporan Koordinasi/Sinergi Perencanaan dan Pelaksanaan Kegiatan Pemerintahan dengan Perangkat Daerah dan Instansi Vertikal Terkait	12	11.110.000,00	0.00	0	0.00	0	0	0	0	0	
	7.01.02.2.01.0002	Peningkatan Efektifitas Kegiatan Pemerintahan di Tingkat Kecamatan	Jumlah Dokumen Peningkatan Efektifitas Kegiatan Pemerintahan di Tingkat Kecamatan	12	355.508.800,00	0.00	92.562.509,00	0.00	92.562.509,00	0	92.562.509,00	0	26	
	7.01.02.2.02	Penyelenggaraan Urusan Pemerintahan yang Tidak Dilaksanakan oleh Unit Kerja Perangkat Daerah yang Ada di Kecamatan	Persentase kegiatan pelayanan dan penanganan pengaduan yang ditindaklanjuti	100	60.099.200,00	0.00	3.000.000,00	0.00	3.000.000,00	0	3.000.000,00	0	5	
	7.01.02.2.02	Penyelenggaraan Urusan Pemerintahan yang Tidak Dilaksanakan oleh Unit Kerja Perangkat Daerah yang Ada di Kecamatan	Persentase sarana dan prasaranan yang tersedia/terpelihara	100	60.099.200,00	0.00	3.000.000,00	0.00	3.000.000,00	0	3.000.000,00	0	5	
	7.01.02.2.02.0001	Perencanaan Kegiatan Pelayanan kepada Masyarakat di Kecamatan	Jumlah Dokumen Perencanaan Kegiatan Pelayanan kepada Masyarakat di Kecamatan	2	99.200,00	0.00	0	0.00	0	0	0	0	0	
	7.01.02.2.02.0003	Peningkatan Efektifitas Pelaksanaan Pelayanan kepada Masyarakat di Wilayah Kecamatan	Jumlah Laporan Peningkatan Efektifitas Pelaksanaan Pelayanan kepada Masyarakat di Wilayah Kecamatan	12	60.000.000,00	0.00	3.000.000,00	0.00	3.000.000,00	0	3.000.000,00	0	5	
	7.01.03	PROGRAM PEMBERDAYAAN MASYARAKAT DESA DAN KELURAHAN	Jumlah kelompok masyarakat yang aktif dalam kegiatan ekonomi produktif	100	0	0.00	9.416.320,00	0.00	9.416.320,00	0	9.416.320,00	0	0	Kelurahan Bendogerit
	7.01.03	PROGRAM PEMBERDAYAAN MASYARAKAT DESA DAN KELURAHAN	Persentase lembaga kemasyarakatan bidang pemberdayaan perekonomian dankesejahtateraan yang aktif	100	0	0.00	9.416.320,00	0.00	9.416.320,00	0	9.416.320,00	0	0	Kelurahan Bendogerit
	7.01.03	PROGRAM PEMBERDAYAAN MASYARAKAT DESA DAN KELURAHAN	Persentase lembaga kemasyarakatan yang aktif	100	0	0.00	9.416.320,00	0.00	9.416.320,00	0	9.416.320,00	0	0	Kelurahan Bendogerit
	7.01.03	PROGRAM PEMBERDAYAAN MASYARAKAT DESA DAN KELURAHAN	Persentase masyarakat yang menerapkan manf	100	0	0.00	9.416.320,00	0.00	9.416.320,00	0	9.416.320,00	0	0	Kelurahan Bendogerit
	7.01.03.2.02	Kegiatan Pemberdayaan Kelurahan	Persentase usulan masyarakat yang terakomodir	100	1.199.527.450,00	0.00	9.416.320,00	0.00	9.416.320,00	0	9.416.320,00	0	0.8	
	7.01.03.2.02.0001	Peningkatan Partisipasi Masyarakat dalam Forum Musyawarah Perencanaan Pembangunan di Kelurahan	Jumlah Lembaga Kemasyarakatan yang Berpartisipasi dalam Forum Musyawarah Perencanaan Pembangunan di Kelurahan	8	34.228.000,00	0.00	9.416.320,00	0.00	9.416.320,00	0	9.416.320,00	0	27.5	
	7.01.03.2.02.0002	Pembangunan Sarana dan Prasarana Kelurahan	Jumlah Sarana dan Prasarana Kelurahan yang Terbangun	40	937.000.000,00	0.00	0	0.00	0	0	0	0	0	
	7.01.03.2.02.0003	Pemberdayaan Masyarakat di Kelurahan	Jumlah Pokmas dan Ormas yang Melaksanakan Pemberdayaan Masyarakat di Kelurahan	9	228.299.450,00	0.00	0	0.00	0	0	0	0	0	
	7.01.03.2.03	Pemberdayaan Lembaga Kemasyarakatan Tingkat Kecamatan	Persentase kegiatan pemberdayaan kesejahteraan masyarakat yang dilaksanakan	100	81.753.100,00	0.00	0	0.00	0	0	0	0	0	
	7.01.03.2.03	Pemberdayaan Lembaga Kemasyarakatan Tingkat Kecamatan	Persentase kegiatan pemberdayaan perekonomian masyarakat yang dilaksanakan	100	81.753.100,00	0.00	0	0.00	0	0	0	0	0	
	7.01.03.2.03.0002	Peningkatan Kapasitas Lembaga Kemasyarakatan	Jumlah Lembaga Kemasyarakatan yang Ditingkatkan Kapasitasnya	2	75.941.100,00	0.00	0	0.00	0	0	0	0	0	
	7.01.03.2.03.0004	Fasilitasi Pengembangan Usaha Ekonomi Masyarakat	Jumlah Laporan Fasilitasi Pengembangan Usaha Ekonomi Masyarakat	1	5.812.000,00	0.00	0	0.00	0	0	0	0	0	
		UNSUR PEMERINTAHAN UMUM												
	801	Kesatuan Bangsa dan Politik												
	8.01.01	PROGRAM PENUNJANG URUSAN PEMERINTAHAN DAERAH KABUPATEN/KOTA	Persentase fasilitasi layanan kedinasan sesuai standar / ketentuan yang berlaku	100	4.393.058.213,00	100.00	821.081.036,00	100.00	821.081.036,00	100	821.081.036,00	100	18.7	Badan Kesatuan Bangsa dan Politik
	8.01.01.2.01	Perencanaan, Penganggaran, dan Evaluasi Kinerja Perangkat Daerah	Persentase penyusunan dokumen perencanaan dan pelaporan yang tepat waktu dan sesuai standar	100	16.897.900,00	100.00	1.420.000,00	100.00	1.420.000,00	100	1.420.000,00	100	8.4	
	8.01.01.2.01.0001	Penyusunan Dokumen Perencanaan Perangkat Daerah	Jumlah Dokumen Perencanaan Perangkat Daerah	4	2.723.200,00	1.00	0	1.00	0	1	0	25	0	
	8.01.01.2.01.0007	Evaluasi Kinerja Perangkat Daerah	Jumlah Laporan Evaluasi Kinerja Perangkat Daerah	17	3.187.500,00	5.00	0	5.00	0	5	0	29.4	0	
	8.01.01.2.01.0009	Pelaksanaan Pengumpulan Data Statistik Sektoral Daerah	Jumlah Data Statistik Sektoral Daerah yang Telah Dikumpulkan dan Diperiksa Lingkup Perangkat Daerah	1	1.200.000,00	0.00	0	0.00	0	0	0	0	0	

No	Kode	Uraian Program/Kegiatan/Subkegiatan	Indikator Kinerja Program/Kegiatan/Subkegiatan	Target Kinerja dan Anggaran RKPD Tahun berjalan yang dievaluasi (Tahun 2026) yang Dievaluasi		Realisasi Kinerja Pada Triwulan		Realisasi Capaian Kinerja dan Anggaran RKPD yang Dievaluasi (Tahun 2026)		Realisasi Kinerja dan Anggaran RPJMD s.d Tahun Lalu (Akhir Tahun Pelaksanaan RKPD Tahun 2025 (%)		Tingkat Capaian Kinerja dan Realisasi Anggaran RPJMD Tahun Berjalan		Perangkat Daerah Penanggung jawab
				K	Rp.	I		K	Rp.	K	Rp.	K	Rp.	
						K	Rp.							
1	2	3	4	5		6		7		8		9		10
	8.01.01.2.01.0010	Pelaksanaan Forum Perangkat Daerah Berdasarkan Bidang Urusan yang Diampu dalam Rangka Penyusunan Dokumen Perencanaan Perangkat Daerah	Jumlah Berita Acara Hasil Forum Perangkat Daerah Berdasarkan Bidang Urusan yang Diampu dalam Rangka Penyusunan Dokumen Perencanaan Perangkat Daerah	1	4.200.000,00	1.00	1.420.000,00	1.00	1.420.000,00	1	1.420.000,00	100	33.8	
	8.01.01.2.01.0011	Penyusunan Dokumen Perencanaan Urusan Selain Renstra PD dan Renja PD	Jumlah Dokumen Perencanaan Urusan Selain Renstra PD dan Renja PD yang disusun	12	3.187.200,00	3.00	0	3.00	0	3	0	25	0	
	8.01.01.2.01.0013	Sinkronisasi dan Harmonisasi Pusat dan Daerah dalam Rangka Mendukung Target Pembangunan Nasional melalui Koordinasi Teknis Pembangunan	Jumlah Berita Acara Hasil Sinkronisasi dan Harmonisasi Pusat dan Daerah dalam Rangka Mendukung Target Pembangunan Nasional melalui Koordinasi Teknis Pembangunan	1	2.400.000,00	0.00	0	0.00	0	0	0	0	0	
	8.01.01.2.02	Administrasi Keuangan Perangkat Daerah	Persentase pelayanan administrasi keuangan perangkat daerah sesuai standar	100	3.515.505.871,00	100.00	694.611.697,00	100.00	694.611.697,00	100	694.611.697,00	100	19.8	
	8.01.01.2.02.0001	Penyediaan Gaji dan Tunjangan ASN	Jumlah Orang yang Menerima Gaji dan Tunjangan ASN	25	3.514.005.871,00	20.00	694.611.697,00	20.00	694.611.697,00	20	694.611.697,00	80	19.8	
	8.01.01.2.02.0007	Koordinasi dan Penyusunan Laporan Keuangan Bulanan/ Triwulanan/ Semesteran SKPD	Jumlah Laporan Keuangan Bulanan/ Triwulanan/ Semesteran SKPD dan Laporan Koordinasi Penyusunan Laporan Keuangan Bulanan/Triwulanan/Semesteran SKPD	5	1.500.000,00	2.00	0	2.00	0	2	0	40	0	
	8.01.01.2.03	Administrasi Barang Milik Daerah pada Perangkat Daerah	Persentase pelayanan administrasi Barang Milik Daerah Perangkat Daerah sesuai standar	100	2.220.000,00	100.00	0	100.00	0	100	0	100	0	
	8.01.01.2.03.0006	Penatausahaan Barang Milik Daerah pada SKPD	Jumlah Laporan Penatausahaan Barang Milik Daerah pada SKPD	1	2.220.000,00	0.00	0	0.00	0	0	0	0	0	
	8.01.01.2.05	Administrasi Kepegawaian Perangkat Daerah	Persentase pelayanan administrasi kepegawaian perangkat daerah yang sesuai standar	100	135.923.600,00	100.00	15.206.306,00	100.00	15.206.306,00	100	15.206.306,00	100	11.2	
	8.01.01.2.05.0002	Pengadaan Pakaian Dinas beserta Atribut Kelengkapannya	Jumlah Paket Pakaian Dinas beserta Atribut Kelengkapan	4	54.376.400,00	1.00	14.900.000,00	1.00	14.900.000,00	1	14.900.000,00	25	27.4	
	8.01.01.2.05.0010	Sosialisasi Peraturan Perundang-Undangan	Jumlah Orang yang Mengikuti Sosialisasi Peraturan Perundang-Undangan	25	81.547.200,00	0.00	306.306,00	0.00	306.306,00	0	306.306,00	0	0.4	
	8.01.01.2.06	Administrasi Umum Perangkat Daerah	Persentase ketersediaan administrasi umum perangkat daerah sesuai standar	100	186.664.342,00	100.00	17.791.520,00	100.00	17.791.520,00	100	17.791.520,00	100	9.5	
	8.01.01.2.06.0001	Penyediaan Komponen Instalasi Listrik/Penerangan Bangunan Kantor	Jumlah Paket Komponen Instalasi Listrik/Penerangan Bangunan Kantor yang Disediakan	1	5.954.800,00	0.00	0	0.00	0	0	0	0	0	
	8.01.01.2.06.0002	Penyediaan Peralatan dan Perlengkapan Kantor	Jumlah Paket Peralatan dan Perlengkapan Kantor yang Disediakan	5	29.703.840,00	0.00	0	0.00	0	0	0	0	0	
	8.01.01.2.06.0003	Penyediaan Peralatan Rumah Tangga	Jumlah Paket Peralatan Rumah Tangga yang Disediakan	2	4.409.800,00	0.00	0	0.00	0	0	0	0	0	
	8.01.01.2.06.0004	Penyediaan Bahan Logistik Kantor	Jumlah Paket Bahan Logistik Kantor yang Disediakan	3	23.346.200,00	0.75	780.000,00	0.75	780.000,00	0.75	780.000,00	25	3.3	
	8.01.01.2.06.0005	Penyediaan Barang Cetakan dan Penggandaan	Jumlah Paket Barang Cetakan dan Penggandaan yang Disediakan	1	10.696.600,00	0.00	0	0.00	0	0	0	0	0	
	8.01.01.2.06.0006	Penyediaan Bahan Bacaan dan Peraturan Perundang-undangan	Jumlah Dokumen Bahan Bacaan dan Peraturan Perundang-Undangan yang Disediakan	24	7.956.000,00	0.00	0	0.00	0	0	0	0	0	
	8.01.01.2.06.0009	Penyelenggaraan Rapat Koordinasi dan Konsultasi SKPD	Jumlah Laporan Penyelenggaraan Rapat Koordinasi dan Konsultasi SKPD	40	100.661.102,00	8.00	17.011.520,00	8.00	17.011.520,00	8	17.011.520,00	20	16.9	
	8.01.01.2.06.0010	Penatausahaan Arsip Dinamis pada SKPD	Jumlah Dokumen Penatausahaan Arsip Dinamis pada SKPD	1	3.936.000,00	0.00	0	0.00	0	0	0	0	0	
	8.01.01.2.07	Pengadaan Barang Milik Daerah Penunjang Urusan Pemerintah Daerah	Persentase Penyediaan Barang Milik Daerah Penunjang Urusan sesuai kebutuhan	100	86.882.400,00	100.00	40.750.000,00	100.00	40.750.000,00	100	40.750.000,00	100	46.9	
	8.01.01.2.07.0005	Pengadaan Mebel	Jumlah Paket Mebel yang Disediakan	2	43.119.500,00	0.00	0	0.00	0	0	0	0	0	
	8.01.01.2.07.0006	Pengadaan Peralatan dan Mesin Lainnya	Jumlah Unit Peralatan dan Mesin Lainnya yang Disediakan	3	43.762.900,00	3.00	40.750.000,00	3.00	40.750.000,00	3	40.750.000,00	100	93.1	
	8.01.01.2.08	Penyediaan Jasa Penunjang Urusan Pemerintahan Daerah	Persentase penyediaan jasa penunjang urusan sesuai standar	100	277.221.600,00	100.00	43.937.763,00	100.00	43.937.763,00	100	43.937.763,00	100	15.8	
	8.01.01.2.08.0002	Penyediaan Jasa Komunikasi, Sumber Daya Air dan Listrik	Jumlah Laporan Penyediaan Jasa Komunikasi, Sumber Daya Air dan Listrik yang Disediakan	3	44.248.800,00	0.75	10.549.040,00	0.75	10.549.040,00	0.75	10.549.040,00	25	23.8	

No	Kode	Uraian Program/Kegiatan/Subkegiatan	Indikator Kinerja Program/Kegiatan/Subkegiatan	Target Kinerja dan Anggaran RKPD Tahun berjalan yang dievaluasi (Tahun 2026) yang Dievaluasi		Realisasi Kinerja Pada Triwulan		Realisasi Capaian Kinerja dan Anggaran RKPD yang Dievaluasi (Tahun 2026)		Realisasi Kinerja dan Anggaran RPJMD s.d Tahun Lalu (Akhir Tahun Pelaksanaan RKPD Tahun 2025 (%)		Tingkat Capaian Kinerja dan Realisasi Anggaran RPJMD Tahun Berjalan		Perangkat Daerah Penanggung jawab
				K	Rp.	I		K	Rp.	K	Rp.	K	Rp.	
						K	Rp.							
1	2	3	4	5		6		7		8		9		10
	8.01.01.2.08.0004	Penyediaan Jasa Pelayanan Umum Kantor	Jumlah Laporan Penyediaan Jasa Pelayanan Umum Kantor yang Disediakan	13	232.972.800,00	3.00	33.388.723,00	3.00	33.388.723,00	3	33.388.723,00	23.1	14.3	
	8.01.01.2.09	Pemeliharaan Barang Milik Daerah Penunjang Urusan Pemerintahan Daerah	Persentase Barang Milik Daerah yang terpelihara sesuai kebutuhan	100	171.742.500,00	100.00	7.363.750,00	100.00	7.363.750,00	100	7.363.750,00	100	4.3	
	8.01.01.2.09.0001	Penyediaan Jasa Pemeliharaan, Biaya Pemeliharaan, dan Pajak Kendaraan Perorangan Dinas atau Kendaraan Dinas Jabatan	Jumlah Kendaraan Perorangan Dinas atau Kendaraan Dinas Jabatan yang Dipelihara dan dibayarkan Pajaknya	1	40.264.200,00	0.25	2.898.000,00	0.25	2.898.000,00	0.25	2.898.000,00	25	7.2	
	8.01.01.2.09.0002	Penyediaan Jasa Pemeliharaan, Biaya Pemeliharaan, Pajak dan Perizinan Kendaraan Dinas Operasional atau Lapangan	Jumlah Kendaraan Dinas Operasional atau Lapangan yang Dipelihara dan dibayarkan Pajak dan Perizinannya	2	19.633.500,00	0.00	1.165.750,00	0.00	1.165.750,00	0	1.165.750,00	0	5.9	
	8.01.01.2.09.0005	Pemeliharaan Mebel	Jumlah Mebel yang Dipelihara	12	12.526.000,00	0.00	0	0.00	0	0	0	0	0	
	8.01.01.2.09.0006	Pemeliharaan Peralatan dan Mesin Lainnya	Jumlah Peralatan dan Mesin Lainnya yang Dipelihara	56	24.318.800,00	1.00	3.300.000,00	1.00	3.300.000,00	1	3.300.000,00	1.8	13.6	
	8.01.01.2.09.0011	Pemeliharaan/Rehabilitasi Sarana dan Prasarana Pendukung Gedung Kantor atau Bangunan Lainnya	Jumlah Sarana dan Prasarana Pendukung Gedung Kantor atau Bangunan Lainnya yang Dipelihara/Direhabilitasi	1	75.000.000,00	0.00	0	0.00	0	0	0	0	0	
Faktor pendorong keberhasilan kinerja : 1. Komitmen untuk melaksanakan kegiatan sesuai dengan timeline pelaksanaan kegiatan. 2. Ketepatan perencanaan dalam pelaksanaan kegiatan.														
Faktor penghambat pencapaian kinerja : Adanya libur panjang dan WFH sehingga kegiatan sedikit tertunda														
Tindak lanjut yang diperlukan dalam triwulan berikutnya : Melaksanakan kegiatan sesuai dengan timeline yang telah direncanakan.														
Tindak lanjut yang diperlukan dalam RKPD berikutnya :														
	8.01.02	PROGRAM PENGUATAN IDEOLOGI PANCASILA DAN KARAKTER KEBANGSAAN	Cakupan Penguatan Ideologi Pancasila dan Karakter Kebangsaan	66.67	1.204.861.500,00	0.00	12.595.502,00	0.00	12.595.502,00	0	12.595.502,00	0	1	Badan Kesatuan Bangsa dan Politik
	8.01.02.2.01	Perumusan Kebijakan Teknis dan Pemantapan Pelaksanaan Bidang Ideologi Pancasila dan Karakter Kebangsaan	Jumlah pembentukan kampung berkarakter Pancasila	2	1.204.861.500,00	0.00	12.595.502,00	0.00	12.595.502,00	0	12.595.502,00	0	1	
	8.01.02.2.01.0004	Pelaksanaan Koordinasi di Bidang Ideologi Wawasan Kebangsaan, Bela Negara, Karakter Bangsa, Pembauran Kebangsaan, Bineka Tunggal Ika dan Sejarah Kebangsaan	Jumlah Orang yang Mengikuti Koordinasi di Bidang Ideologi Wawasan Kebangsaan, Bela Negara, Karakter Bangsa, Pembauran Kebangsaan, Bineka Tunggal Ika dan Sejarah Kebangsaan	1337	421.718.700,00	125.00	12.010.502,00	125.00	12.010.502,00	125	12.010.502,00	9.3	2.8	
	8.01.02.2.01.0005	Pelaksanaan Monitoring Evaluasi dan Pelaporan di Bidang Ideologi Wawasan Kebangsaan, Bela Negara, Karakter Bangsa, Pembauran Kebangsaan, Bineka Tunggal Ika dan Sejarah Kebangsaan	Jumlah Laporan Hasil Monitoring Evaluasi dan Pelaporan di Bidang Ideologi Wawasan Kebangsaan, Bela Negara, Karakter Bangsa, Pembauran Kebangsaan, Bineka Tunggal Ika dan Sejarah Kebangsaan	2	75.000.000,00	0.00	0	0.00	0	0	0	0	0	
	8.01.02.2.01.0006	Pembentukan dan Penumbuhan Karakter Keluarga Melalui Peningkatan Kesadaran Masyarakat akan Pentingnya Penghayatan dan Pengamalan Pancasila dalam Semua Aspek Kehidupan Bermasyarakat, Berbangsa, dan Bernegara	Jumlah Keluarga yang Mengikuti Pembentukan dan Penumbuhan Karakter Keluarga Melalui Peningkatan Kesadaran Masyarakat Akan Pentingnya Penghayatan dan Pengamalan Pancasila dalam Semua Aspek Kehidupan Bermasyarakat, Berbangsa, dan Bernegara	200	49.042.300,00	0.00	0	0.00	0	0	0	0	0	
	8.01.02.2.01.0007	Pembinaan terhadap aktivitas kepaskibrakaan dan Purnapaskibraka	Laporan Hasil Pembinaan Aktivitas Kepaskibrakaan dan Laporan Hasil Pembinaan Purnapaskibraka	3	9.350.000,00	0.00	0	0.00	0	0	0	0	0	
	8.01.02.2.01.0008	Pembentukan Paskibraka	Jumlah Paskibraka	70	649.750.500,00	0.00	585.000,00	0.00	585.000,00	0	585.000,00	0	0.1	
Faktor pendorong keberhasilan kinerja : 1. Kesesuaian perencanaan dan komitmen dalam menjalankan kegiatan yang sesuai dengan rencana kegiatan yg sudah ditetapkan 2. Kesesuaian dalam melaksanakan perwali nomor 10 thn 2023 tentang pelaksanaan upacara HCTA 3. Kesesuaian dalam melaksanakan peraturan presiden nomor 51 tahun 2022 dan peraturan BPIP nomor 3 tahun 2022 yang mengatur tentang program pembentukan paskibraka														
Faktor penghambat pencapaian kinerja : Ketidaktepatan dalam perencanaan kegiatan dari bidang sehingga tidak sesuai rencana														
Tindak lanjut yang diperlukan dalam triwulan berikutnya : 1. Melanjutkan proses pembentukan paskibraka 2.Melaksanakan kegiatan seminar di TB 2 setelah pelaksanaan seleksi capaska 3. Mereview schedule kegiatan2 di TB 2 agar sesuai dengan rencana														
Tindak lanjut yang diperlukan dalam RKPD berikutnya :														
	8.01.03	PROGRAM PENINGKATAN PERAN PARTAI POLITIK DAN LEMBAGA PENDIDIKAN MELALUI PENDIDIKAN POLITIK DAN PENGEMBANGAN ETIKA SERTA BUDAYA POLITIK	Persentase Pendidikan Politik pada Kader Partai Politik	85	650.943.050,00	80.51	13.772.000,00	80.51	13.772.000,00	80.51	13.772.000,00	94.7	2.1	Badan Kesatuan Bangsa dan Politik

No	Kode	Uraian Program/Kegiatan/Subkegiatan	Indikator Kinerja Program/Kegiatan/Subkegiatan	Target Kinerja dan Anggaran RKPD Tahun berjalan yang dievaluasi (Tahun 2026) yang Dievaluasi		Realisasi Kinerja Pada Triwulan I		Realisasi Capaian Kinerja dan Anggaran RKPD yang Dievaluasi (Tahun 2026)		Realisasi Kinerja dan Anggaran RPJMD s.d Tahun Lalu (Akhir Tahun Pelaksanaan RKPD Tahun 2025 (%)		Tingkat Capaian Kinerja dan Realisasi Anggaran RPJMD Tahun Berjalan		Perangkat Daerah Penanggung jawab
				K	Rp.	K	Rp.	K	Rp.	K	Rp.	K	Rp.	
1	2	3	4	5		6		7		8		9		10
	8.01.03.2.01	Perumusan Kebijakan Teknis dan Pemantapan Pelaksanaan Bidang Pendidikan Politik, Etika Budaya Politik, Peningkatan Demokrasi, Fasilitasi Kelembagaan Pemerintahan, Perwakilan dan Partai Politik, Pemilihan Umum/Pemilihan Umum Kepala Daerah, serta Peman	Persentase partai politik yang aktif dalam pendidikan politik masyarakat	83	650.943.050,00	41.18	13.772.000,00	41.18	13.772.000,00	41.18	13.772.000,00	49.6	2.1	
	8.01.03.2.01.0003	Pelaksanaan Kebijakan di Bidang Pendidikan Politik, Etika Budaya Politik, Peningkatan Demokrasi, Fasilitasi Kelembagaan Pemerintahan, Perwakilan dan Partai Politik, Pemilihan Umum/Pemilihan Umum Kepala Daerah, serta Pemantauan Situasi Politik di Daer	Jumlah Orang yang Mengikuti Pelaksanaan Kebijakan di Bidang Pendidikan Politik, Etika Budaya Politik, Peningkatan Demokrasi, Fasilitasi Kelembagaan Pemerintahan, Perwakilan dan Partai Politik, Pemilihan Umum/Pemilihan Umum Kepala Daerah, serta Pemantauan	300	54.743.250,00	100.00	13.772.000,00	100.00	13.772.000,00	100	13.772.000,00	33.3	25.2	
	8.01.03.2.01.0005	Pelaksanaan Monitoring, Evaluasi dan Pelaporan di Bidang Pendidikan Politik, Etika Budaya Politik, Peningkatan Demokrasi, Fasilitasi Kelembagaan Pemerintahan, Perwakilan dan Partai Politik, Pemilihan Umum/Pemilihan Umum Kepala Daerah, serta Pemantaua	Jumlah Laporan Hasil Monitoring, Evaluasi dan Pelaporan di Bidang Pendidikan Politik, Etika Budaya Politik, Peningkatan Demokrasi, Fasilitasi Kelembagaan Pemerintahan, Perwakilan dan Partai Politik, Pemilihan Umum/Pemilihan Umum Kepala Daerah, serta Peman	9	596.199.800,00	0.00	0	0.00	0	0	0	0	0	
Faktor pendorong keberhasilan kinerja : 1. Komitmen untuk melaksanakan kegiatan sesuai dengan timeline pelaksanaan kegiatan. 2. Ketepatan perencanaan dalam pelaksanaan kegiatan.														
Faktor penghambat pencapaian kinerja : 1. Jumlah kehadiran peserta kegiatan pendidikan politik 89% karena ada agenda kegiatan yang bersamaan dengan pelaksanaan kegiatan tersebut. 2. Padatnya jadwal kegiatan KDH, sehingga tidak dapat menghadiri kegiatan pendidikan politik.														
Tindak lanjut yang diperlukan dalam triwulan berikutnya : 1. Tetap melaksanakan kegiatan sesuai dengan timeline yang telah direncanakan. 2. Ada rencana untuk mengajukan pencairan bantuan keuangan partai politik di TB II karena LHP dijadwalkan lebih awal.														
Tindak lanjut yang diperlukan dalam RKPD berikutnya :														
	8.01.04	PROGRAM PEMBERDAYAAN DAN PENGAWASAN ORGANISASI KEMASYARAKATAN	Persentase Organisasi Kemasyarakatan yang Aktif	90	88.895.500,00	54.49	0	54.49	0	54.49	0	60.5	0	Badan Kesatuan Bangsa dan Politik
	8.01.04.2.01	Perumusan Kebijakan Teknis dan Pemantapan Pelaksanaan Bidang Pemberdayaan dan Pengawasan Organisasi Kemasyarakatan	Persentase Organisasi Masyarakat Yang berbadan hukum	71	88.895.500,00	54.49	0	54.49	0	54.49	0	76.7	0	
	8.01.04.2.01.0003	Pelaksanaan Kebijakan di Bidang Pendaftaran Ormas, Pemberdayaan Ormas, Evaluasi dan Mediasi Sengketa Ormas, Pengawasan Ormas dan Ormas Asing di Daerah	Jumlah Orang yang Mengikuti Pelaksanaan Kebijakan di Bidang Pendaftaran Ormas, Pemberdayaan Ormas, Evaluasi dan Mediasi Sengketa Ormas, Pengawasan Ormas dan Ormas Asing di Daerah	200	38.895.500,00	0.00	0	0.00	0	0	0	0	0	
	8.01.04.2.01.0005	Pelaksanaan Monitoring, Evaluasi dan Pelaporan di Bidang Pendaftaran Ormas, Pemberdayaan Ormas, Evaluasi dan Mediasi Sengketa Ormas, Pengawasan Ormas dan Ormas Asing di Daerah	Jumlah Laporan Hasil Monitoring, Evaluasi dan Pelaporan di Bidang Pendaftaran Ormas, Pemberdayaan Ormas, Evaluasi dan Mediasi Sengketa Ormas, Pengawasan Ormas dan Ormas Asing di Daerah	1	50.000.000,00	0.00	0	0.00	0	0	0	0	0	
Faktor pendorong keberhasilan kinerja : 1. Ada beberapa Ormas yg Proaktif melaporkan kegiatannya di Bakesbangpol. 2. Situasi yang relatif kondusif sehingga tidak terjadi keributan.														
Faktor penghambat pencapaian kinerja : 1. Masih ada beberapa ormas yang tidak tertib melaporkan kegiatannya. 2. Kesulitan untuk memastikan keberadaan dan keaktifan ormas.														
Tindak lanjut yang diperlukan dalam triwulan berikutnya : 1. Tetap melaksanakan kegiatan sesuai dengan timeline yang telah direncanakan. 2. Untuk penyusunan IKO yang awalnya direncanakan di TB IV akan diselesaikan di TB II karena mencukupi permintaan BAPPERINDA														
Tindak lanjut yang diperlukan dalam RKPD berikutnya :														
	8.01.05	PROGRAM PEMBINAAN DAN PENGEMBANGAN KETAHANAN EKONOMI, SOSIAL, DAN BUDAYA	Persentase Kebijakan di Bidang Ketahanan Ekonomi, Sosial, Budaya dan Fasilitasi Pencegahan Penyalagunaan Narkotika, Fasilitasi Kerukunan Umat Beragama dan Penghayat Kepercayaan di Daerah yang Dilaksanakan	100	361.275.400,00	50.00	32.614.000,00	50.00	32.614.000,00	50	32.614.000,00	50	9	Badan Kesatuan Bangsa dan Politik
	8.01.05.2.01	Perumusan Kebijakan Teknis dan Pemantapan Pelaksanaan Bidang Ketahanan Ekonomi, Sosial dan Budaya	Persentase masyarakat yang mendapatkan Pembinaan ketahanan ekonomi, sosial, dan budaya	80	361.275.400,00	98.00	32.614.000,00	98.00	32.614.000,00	98	32.614.000,00	122.5	9	
	8.01.05.2.01.0004	Pelaksanaan Koordinasi di Bidang Ketahanan Ekonomi, Sosial, Budaya dan Fasilitasi Pencegahan Penyalagunaan Narkotika, Fasilitasi Kerukunan Umat Beragama dan Penghayat Kepercayaan di Daerah	Jumlah Orang yang Mengikuti Koordinasi di Bidang Ketahanan Ekonomi, Sosial, Budaya dan Fasilitasi Pencegahan Penyalagunaan Narkotika, Fasilitasi Kerukunan Umat Beragama dan Penghayat Kepercayaan di Daerah	200	61.275.400,00	200.00	32.614.000,00	200.00	32.614.000,00	200	32.614.000,00	100	53.2	

No	Kode	Uraian Program/Kegiatan/Subkegiatan	Indikator Kinerja Program/Kegiatan/Subkegiatan	Target Kinerja dan Anggaran RKPD Tahun berjalan yang dievaluasi (Tahun 2026) yang Dievaluasi		Realisasi Kinerja Pada Triwulan I		Realisasi Capaian Kinerja dan Anggaran RKPD yang Dievaluasi (Tahun 2026)		Realisasi Kinerja dan Anggaran RPJMD s.d Tahun Lalu (Akhir Tahun Pelaksanaan RKPD Tahun 2025 (%)		Tingkat Capaian Kinerja dan Realisasi Anggaran RPJMD Tahun Berjalan		Perangkat Daerah Penanggung jawab
				K	Rp.	K	Rp.	K	Rp.	K	Rp.	K	Rp.	
1	2	3	4	5		6		7		8		9		10
	8.01.05.2.01.0005	Pelaksanaan Monitoring, Evaluasi dan Pelaporan di Bidang Ketahanan Ekonomi, Sosial, Budaya dan Fasilitasi Pencegahan Penyalagunaan Narkotika, Fasilitasi Kerukunan Umat Beragama dan Penghayat Kepercayaan di Daerah	Jumlah Laporan Hasil Monitoring, Evaluasi dan Pelaporan di Bidang Ketahanan Ekonomi, Sosial, Budaya dan Fasilitasi Pencegahan Penyalagunaan Narkotika, Fasilitasi Kerukunan Umat Beragama dan Penghayat Kepercayaan di Daerah	4	300.000.000,00	0.00	0	0.00	0	0	0	0	0	
Faktor pendorong keberhasilan kinerja : 1. Peningkatan kegiatan P4GN Kota Blitar sebagai akselerasi perwujudan visi misi Kota Blitar : transformasi menuju Blitar kota masa depan 2. Mendukung percepatan Asta Cita ke 7 Presiden RI 3. Tersedianya data harmoni toleransi Kota Blitar tahun 2026 yang tervalidasi 4. Mendukung terciptanya stabilitas kerukunan umat beragama Kota Blitar tahun 2026														
Faktor penghambat pencapaian kinerja : 1. Belum diterbitkannya landasan dasar hukum tentang program P4GN di Kota Blitar 2.Memilih pihak ke 3 yang bisa bekerja sama dalam penyusunan IKUB kota Blitar														
Tindak lanjut yang diperlukan dalam triwulan berikutnya : 1. persiapan penyusunan Perda tentang P4GN 2. 1. Melanjutkan proses penyusunan IKUB 3. Pembinaan dan monitoring Lembaga pendukung pemerintah (FKUB dan BNK) dalam pelaksanaan program kegiatan melalui fasilitasi dana hibah tahun 2026														
Tindak lanjut yang diperlukan dalam RKPD berikutnya :														
	8.01.06	PROGRAM PENINGKATAN KEWASPADAAN NASIONAL DAN PENINGKATAN KUALITAS DAN FASILITASI PENANGANAN KONFLIK SOSIAL	Persentase Konflik Sosial yang Diselesaikan	100	956.133.455,00	100.00	9.000.000,00	100.00	9.000.000,00	100	9.000.000,00	100	0.9	Badan Kesatuan Bangsa dan Politik
	8.01.06.2.01	Perumusan Kebijakan Teknis dan Pelaksanaan Pemantapan Kewaspadaan Nasional dan Penanganan Konflik Sosial	Jumlah potensi konflik sosial yang terdeteksi	100	956.133.455,00	100.00	9.000.000,00	100.00	9.000.000,00	100	9.000.000,00	100	0.9	
	8.01.06.2.01.0004	Pelaksanaan Koordinasi di Bidang Kewaspadaan Dini, Kerja Sama Intelijen, Pemantauan Orang Asing, Tenaga Kerja Asing dan Lembaga Asing, Kewaspadaan Perbatasan antar Negara, Fasilitasi Kelembagaan Bidang Kewaspadaan, serta Penanganan Konflik di Daerah	Jumlah Orang yang Mengikuti Koordinasi di Bidang Kewaspadaan Dini, Kerja Sama Intelijen, Pemantauan Orang Asing, Tenaga Kerja Asing dan Lembaga Asing, Kewaspadaan Perbatasan antar Negara, Fasilitasi Kelembagaan Bidang Kewaspadaan, serta Penanganan Konflik	2250	129.568.500,00	1288.00	0	1288.00	0	1288	0	57.2	0	
	8.01.06.2.01.0005	Pelaksanaan Monitoring, Evaluasi dan Pelaporan di Bidang Kewaspadaan Dini, Kerja Sama Intelijen, Pemantauan Orang Asing, Tenaga Kerja Asing dan Lembaga Asing, Kewaspadaan Perbatasan antar Negara, Fasilitasi Kelembagaan Bidang Kewaspadaan, serta Penan	Jumlah Laporan Hasil Monitoring, Evaluasi dan Pelaporan di Bidang Kewaspadaan Dini, Kerja Sama Intelijen, Pemantauan Orang Asing, Tenaga Kerja Asing dan Lembaga Asing, Kewaspadaan Perbatasan antar Negara, Fasilitasi Kelembagaan Bidang Kewaspadaan, serta P	4	800.000.000,00	0.00	0	0.00	0	0	0	0	0	
	8.01.06.2.01.0006	Pelaksanaan Forum Koordinasi Pimpinan Daerah Kabupaten/Kota	Jumlah Dokumen Hasil Pelaksanaan Forum Koordinasi Pimpinan Daerah Kabupaten/Kota	1	26.564.955,00	0.00	9.000.000,00	0.00	9.000.000,00	0	9.000.000,00	0	33.9	
Faktor pendorong keberhasilan kinerja : 1. Sesuai perencanaan kegiatan yang tertuang dalam RAK 2. sesuai RAK/ jadwal dilaksanakan pada TB 1														
Faktor penghambat pencapaian kinerja : 1. kegiatan fasilitasi pengamanan Idulfitri yang berjalan pada periode libur panjang Idulfitri dan WFA cukup berpengaruh terhadap kurang optimalnya penyelesaian pertanggungjawaban kegiatan 2. secara umum proses berjalan sesuai tahapan, pelaksanaan pencairan sesuai RAK pada bulan April TB 2, menunggu pengajuan penerima hibah dan hasil LHP BPK 3. Anggaran tidak terserap sepenuhnya, dikarenakan penyesuaian bentuk kegiatan. Secara esensi kegiatan terlaksana sesuai rencana, namun pos anggaran tertentu disesuaikan, antara lain: Honor Narasumber, Jasa partisipasi masyarakat, sewa peralatan umum dan cetak backdrop														
Tindak lanjut yang diperlukan dalam triwulan berikutnya : 1. proses pertanggungjawaban selesai, menunggu pencairan keuangan. Lebih cermat lagi dalam proses pertanggungjawaban sesuai RAK 2. dilaksanakan koordinasi dengan lembaga penerima hibah, untuk penyiapan dokumen pencairan . 3. pos anggaran yang tidak terserap telah diusulkan untuk penambahan Perjalanan dinas Forkopimda														
Tindak lanjut yang diperlukan dalam RKPD berikutnya :														
Rata-rata capaian kinerja Per Program(%)												29,44	17,41	
Predikat kinerja												Sangat Rendah	Sangat Rendah	

Faktor penghambat pencapaian kinerja

1. Sesuai dengan pentahapan, Triwulan I masih pada tahapan persiapan pelaksanaan pekerjaan, sehingga realisasi masih rendah;
2. Adanya penyesuaian perencanaan pada beberapa sub kegiatan sehingga harus dilakukan penyesuaian pada Perubahan Perwali APBD;

Faktor pendorong keberhasilan kinerja

1. Kapasitas SDM yang kompeten;
2. Sarana, prasarana dan fasilitas pendukung yang memadai;
3. Tingginya komitmen perangkat daerah untuk meningkatkan kinerja sesuai dengan target yang ditetapkan dalam dokumen perencanaan dan penganggaran.
4. Tingginya komitmen perangkat daerah dalam melakukan evaluasi dan pelaporan kinerja secara rutin.

Tindak lanjut yang diperlukan dalam triwulan berikutnya

1. Perangkat daerah secara tertib perlu melaksanakan pengendalian internal untuk memonitoring kinerja serta melakukan identifikasi faktor internal dan eksternal yang mempengaruhi capaian kinerja.
2. Meningkatkan sinergitas internal dan antar perangkat daerah dalam rangka pencapaian target kinerja perangkat daerah.
3. Melakukan penyerapan anggaran sesuai Rencana Anggaran Kas (RAK);

Tindak lanjut yang diperlukan dalam RKPD berikutnya :

-

BAB III

KERANGKA EKONOMI DAERAH DAN KEUANGAN DAERAH

Kerangka ekonomi dan keuangan daerah dalam Perubahan Rencana Kerja Pemerintah Daerah (RKPD) Tahun 2026 secara komprehensif menggambarkan arah kebijakan perekonomian yang diambil oleh pemerintah daerah sebagai landasan utama dalam pencapaian sasaran indikator makro daerah. Melalui kerangka ini, pemerintah daerah memberikan gambaran mengenai prakiraan kondisi ekonomi makro ke depan yang secara dinamis dipengaruhi oleh perkembangan serta gejolak perekonomian di tingkat regional, nasional, maupun global. Dinamika eksternal tersebut menuntut daerah untuk melakukan analisis mendalam terhadap kondisi ekonomi terkini, seperti evaluasi terhadap pertumbuhan Produk Domestik Regional Bruto (PDRB), laju inflasi, tingkat pengangguran, hingga angka kemiskinan. Hasil analisis situasi ekonomi terkini ini menjadi sangat krusial karena melaluinya dapat diketahui secara pasti berapa kapasitas riil keuangan daerah yang dapat dikelola, dialokasikan, dan dimanfaatkan secara aman untuk pelaksanaan agenda pembangunan sampai dengan akhir tahun 2026. Di samping aspek makroekonomi, dokumen ini juga membedah kerangka pendanaan daerah secara makro guna menyajikan fakta dan analisis teknis terkait perkiraan sumber-sumber pendapatan serta besaran penerimaan dari sektor-sektor potensial. Analisis ini sekaligus memproyeksikan kemampuan pembelanjaan dan arah pembiayaan yang realistis untuk menopang program pembangunan pada tahun anggaran berjalan.

Sejalan dengan amanat Peraturan Pemerintah Nomor 12 Tahun 2019 tentang Pengelolaan Keuangan Daerah, keuangan daerah dimaknai sebagai semua hak dan kewajiban daerah dalam rangka penyelenggaraan Pemerintahan Daerah yang dapat dinilai dengan uang, serta segala bentuk kekayaan yang dapat dijadikan milik daerah berhubung dengan hak dan kewajiban tersebut. Dalam implementasinya, pengelolaan keuangan daerah merupakan satu kesatuan aktivitas sistematis yang meliputi tahapan perencanaan, penganggaran, pelaksanaan, penatausahaan, pelaporan, pertanggungjawaban, hingga pengawasan keuangan daerah. Tata kelola ini memegang peranan yang sangat penting dalam rangka optimalisasi pemanfaatan seluruh potensi penerimaan daerah, baik yang bersumber dari pendapatan asli daerah maupun dana transfer, demi mendanai belanja publik untuk kepentingan masyarakat. Melalui pengelolaan keuangan yang efektif dan akuntabel, target-target dalam peningkatan kualitas pembangunan dan kesejahteraan masyarakat dapat tercapai secara optimal. Akhirnya, guna mengetahui tren pertumbuhan serta menjamin kesehatan fiskal daerah, diperlukan suatu analisis mendalam terhadap kinerja pengelolaan keuangan daerah sebagai basis data yang objektif dan rasional dalam menentukan proyeksi penerimaan maupun kapasitas belanja daerah, khususnya dalam menetapkan pagu indikatif pada Perubahan RKPD Tahun 2026 ini.

3.1. Kerangka Ekonomi Nasional

Pembangunan ekonomi berorientasi pada pertumbuhan dan pemerataan pendapatan masyarakat. Sepanjang tahun 2025, performa ekonomi global menunjukkan pertumbuhan yang sangat berbeda antar kawasan. Dinamika kebijakan perdagangan Amerika Serikat (AS), hubungan ekonomi antara AS-Tiongkok, dan eskalasi konflik di Timur Tengah menjadi faktor yang menentukan arah perekonomian dunia. Ketegangan dagang yang meningkat melalui kebijakan tarif agresif menimbulkan ketidakpastian dan gejolak di pasar

keuangan. Stabilitas hubungan AS-Tiongkok menjadi krusial karena setiap perubahan kebijakan dapat berpengaruh pada arus perdagangan, investasi, dan rantai pasok global secara signifikan.

Ketegangan geopolitik dunia yang masih berlanjut dimana perang Rusia dan Ukraina di Eropa masih berlangsung hingga Mei 2026, memasuki tahun keempat konflik sejak invasi Februari 2022 dan ketegangan geopolitik di Timur Tengah per Mei 2026 berada pada titik kritis, dipicu oleh konflik lanjutan Iran, Israel, dan Amerika Serikat. Ancaman penutupan Selat Hormuz dan potensi pangkalan rahasia Israel di Irak meningkatkan eskalasi, berpotensi menimbulkan rantai pasok energi yang akan memicu lonjakan harga komoditas dan tekanan inflasi.

Harga komoditas energi, terutama minyak mentah, mengalami tren menurun pada 2025, tetapi mengalami kenaikan di awal 2026 yang dipicu konflik di Timur Tengah. Pelemahan di 2025 tersebut disebabkan oleh proyeksi surplus produksi global dengan kisaran harga berada pada level USD60 per barel. Harga batu bara juga terus mengalami tren penurunan pada 2025 sejalan dengan komitmen banyak negara untuk beralih ke sumber energi yang lebih bersih dan rendah emisi. Penurunan harga komoditas energi akan memberikan tekanan pada pendapatan negara-negara pengekspor sumber daya alam, termasuk Indonesia.

Kondisi sektor keuangan global masih sangat sensitif terhadap arah kebijakan moneter bank sentral utama dan dominasi dolar Amerika Serikat memicu tekanan depresiasi pada mata uang negara berkembang. Hal tersebut juga meningkatkan beban pembayaran utang luar negeri dalam valuta asing sehingga berpotensi mempersempit ruang fiskal negara berkembang termasuk Indonesia.

Dinamika, prospek dan risiko perekonomian global yang penuh gejolak dan tantangan tersebut berimplikasi besar pada perekonomian negara-negara berkembang termasuk Indonesia, dan karenanya perlu direspons dengan kebijakan ekonomi nasional yang optimal, tepat, menjaga stabilitas, mendorong pertumbuhan lebih tinggi, berdaya tahan, tangguh dan mandiri.

Di tengah perlambatan ekonomi global, perekonomian Indonesia tumbuh 3,70 persen pada 2021, pertumbuhan ekonomi meningkat menjadi 5,31 persen pada 2022 dan tetap terjaga pada level tinggi sebesar 5,05 persen pada 2023. Kinerja tersebut didorong oleh kuatnya permintaan domestik, terutama dari konsumsi rumah tangga dan investasi, serta didukung berbagai langkah pemulihan yang ditempuh pemerintah melalui stimulus fiskal dan moneter. Kombinasi kebijakan tersebut berhasil menjaga aktivitas ekonomi tetap bergerak dan memperkuat fondasi pertumbuhan di tengah ketidakpastian global.

Momentum pertumbuhan tersebut terus berlanjut pada tahun-tahun berikutnya. Pada 2024, perekonomian Indonesia tumbuh 5,03 persen dan melanjutkan tren pertumbuhan diatas 5 persen selama tiga tahun berturut-turut, ditopang oleh permintaan domestik yang solid, peningkatan investasi, serta aktivitas manufaktur yang tetap kuat. Memasuki tahun 2025, perekonomian Indonesia tetap tumbuh kuat dengan pertumbuhan mencapai 5,11 persen. Secara umum, capaian tersebut didukung oleh kuatnya permintaan domestik, pertumbuhan investasi yang tinggi, belanja pemerintah yang optimal, serta kinerja ekspor yang tetap stabil. Selain itu, penempatan kas negara pada bank komersial sebagai strategi *cash management* turut mendukung likuiditas perekonomian. Dari sisi produksi, sektor-sektor bernilai tambah tinggi serta sektor yang berkaitan dengan mobilitas masyarakat menjadi sumber utama pertumbuhan.

Badan Pusat Statistik merilis bahwa Ekonomi Indonesia pada triwulan I-2026 terhadap triwulan I-2025 mengalami pertumbuhan sebesar 5,61 persen (*y-on-y*). Dari sisi produksi, Lapangan Usaha Penyediaan Akomodasi dan Makan Minum mengalami pertumbuhan tertinggi sebesar 13,14 persen. Sementara dari sisi pengeluaran, Komponen Pengeluaran Konsumsi Pemerintah (PK-P) mengalami pertumbuhan tertinggi sebesar 21,81 persen. Perekonomian Indonesia berdasarkan besaran Produk Domestik Bruto (PDB) atas dasar harga berlaku triwulan I-2026 mencapai Rp6.187,2 triliun dan atas dasar harga konstan 2010 mencapai Rp3.447,7 triliun. Sedangkan Ekonomi Indonesia triwulan I-2026 terhadap triwulan IV-2025 terkontraksi sebesar 0,77 persen (q-to-q). Konsumsi Pemerintah tumbuh tinggi didorong belanja program prioritas Pemerintah, terutama Makan Bergizi Gratis (MBG), serta peningkatan belanja pegawai melalui gaji ke-14 atau Tunjangan Hari Raya (THR). Konsumsi rumah tangga meningkat didorong kenaikan mobilitas masyarakat pada periode Hari Besar Keagamaan Nasional (HBKN) dan dampak positif berbagai stimulus Pemerintah. Investasi khususnya investasi bangunan meningkat dipengaruhi oleh Program Kerja Prioritas Nasional (PKPN). Sementara itu, ekspor turun dipengaruhi oleh pertumbuhan ekonomi global yang melambat. Dari sisi produksi, Lapangan Usaha Pertambangan dan Penggalian mengalami kontraksi pertumbuhan terdalam sebesar 8,20 persen. Sementara dari sisi pengeluaran, Komponen PK-P mengalami kontraksi terdalam sebesar 30,13 persen. Kelompok provinsi di Pulau Jawa mendominasi struktur perekonomian Indonesia secara spasial, dengan kontribusi mencapai 57,24 persen dan mencatat pertumbuhan ekonomi sebesar 5,79 persen (y-on-y).

Bank Indonesia merilis bahwa prospek pertumbuhan ekonomi global tahun 2026 diprakirakan tetap rendah sebesar 3,0 persen dan diikuti naiknya tekanan inflasi menjadi sekitar 4,4 persen. Sementara di dalam negeri, prospek pertumbuhan ekonomi pada tahun 2026 diprakirakan berada dalam kisaran 4,9–5,7 persen. Ke depan, berbagai program stimulus Pemerintah dalam menjaga daya beli masyarakat serta implementasi program prioritas terus dioptimalkan untuk mendorong sumber-sumber pertumbuhan ekonomi dari permintaan domestik.

Penguatan sinergi kebijakan Pemerintah dan Bank Indonesia juga terus ditempuh untuk memperkuat neraca modal dan finansial guna mendukung ketahanan eksternal perekonomian nasional dan sekaligus memperkuat stabilitas nilai tukar Rupiah dalam menghadapi gejolak global, diantaranya keputusan kenaikan BI-Rate sebesar 25 bps menjadi 5,75 persen, suku bunga *Deposit Facility* sebesar 25 bps menjadi 4,75 persen, dan suku bunga *Lending Facility* sebesar 25 bps menjadi 6,50 persen pada pertengahan Juni 2026 hal ini termasuk sebagai langkah *pre-emptive* untuk menjaga inflasi pada tahun 2026 dan 2027 tetap berada dalam kisaran sasaran 2,5±1 persen yang ditetapkan Pemerintah. Sejalan dengan itu, Bank Indonesia terus mengoptimalkan bauran kebijakannya untuk memperkuat stabilitas dan turut mendorong pertumbuhan ekonomi berkelanjutan, termasuk melalui penguatan kebijakan makroprudensial longgar dan kebijakan sistem pembayaran untuk mendukung kegiatan ekonomi digital dan keuangan inklusif.

3.2. Kerangka Ekonomi Jawa Timur

Ekonomi Jawa Timur pada triwulan I 2026 tumbuh lebih tinggi dibandingkan triwulan sebelumnya. Pada triwulan laporan, kinerja ekonomi Jawa Timur tumbuh 5,96 persen (yoy), setelah pada triwulan IV 2025 tumbuh sebesar 5,85 persen (yoy). Kenaikan konsumsi rumah tangga pada triwulan laporan disokong oleh pertumbuhan pada konsumsi ritel komponen pakaian, barang pribadi, dan rekreasi, serta konsumsi makanan dan minuman yang tetap

tinggi. Aktivitas konsumsi juga didorong tingginya aktivitas masyarakat selama momen Ramadhan, perayaan Imlek, libur Nyepi dan Hari Besar Keagamaan Nasional Idul fitri tahun 2026 yang tercermin dari volume transaksi pembayaran non-tunai yang juga mengalami lonjakan. Sementara itu, kenaikan belanja pemerintah meningkat sejalan dengan lebih tingginya realisasi belanja pegawai APBN dan APBD Kabupaten/Kota seiring pencairan tunjangan hari raya, dan realisasi barang dan jasa sejalan dengan program strategis pemerintah seperti Makan Bergizi Gratis. Investasi juga turut mencatatkan peningkatan seiring realisasi program Sekolah Rakyat, revitalisasi fasilitas pendidikan dan pembangunan infrastruktur jalan. Selain itu, investasi juga sejalan dengan kenaikan barang modal dan lebih tingginya pembiayaan investasi. Peningkatan konsumsi rumah tangga, investasi, dan konsumsi pemerintah didukung oleh peningkatan LU Perdagangan, Pertanian, Konstruksi dan Akomodasi Makan Minum.

Perekonomian Jawa Timur juga didukung oleh kinerja ekspor yang masih positif, meskipun kontribusi net ekspor terhadap pertumbuhan melandai. Perlambatan net ekspor utamanya terjadi karena perlambatan ekspor yang lebih dalam dari impor. Perlambatan ekspor LN, muat barang angkutan laut dalam negeri dan udara mengindikasikan penurunan pertumbuhan ekspor pada triwulan laporan. Dari sisi lapangan usaha, perlambatan juga tercermin pada kinerja LU Industri Pengolahan, yang turut menunjukkan moderasi aktivitas ekspor pada periode tersebut.

Bank Indonesia merilis bahwa kinerja ekonomi Jawa Timur pada tahun 2026 diprakirakan tetap tumbuh lebih tinggi dibandingkan tahun 2025 ditopang oleh permintaan domestik dan eksternal, dengan inflasi yang terkendali di target sasaran. Kinerja ekonomi Jawa Timur pada tahun 2026 diprakirakan berada di kisaran 4,9 persen-5,7 persen (yoy), meningkat dibandingkan tahun 2025. Dari sisi permintaan, solidnya kinerja ekonomi Jawa Timur diprakirakan didukung oleh prakiraan perbaikan konsumsi swasta, investasi, serta ekspor. Dari sisi penawaran, sejalan dengan prospek perbaikan konsumsi swasta dan investasi, kinerja LU Perdagangan dan LU Industri Pengolahan di Jawa Timur pada tahun 2026 diprakirakan lebih tinggi dibandingkan tahun sebelumnya. Dari sisi eksternal, lanskap perekonomian global yang relatif kondusif, ditopang oleh membaiknya kinerja ekonomi mitra dagang strategis Jawa Timur, diprakirakan membuka ruang bagi ekspansi ekspor luar negeri (LN) sekaligus mendorong penguatan investasi nonbangunan pada tahun 2026. Lebih lanjut, kinerja LU Konstruksi pada tahun 2026 diprakirakan lebih tinggi dibandingkan tahun 2025 sejalan dengan berlanjutnya realisasi proyek infrastruktur Pemerintah dan swasta, akselerasi pembangunan kawasan industri dan kawasan ekonomi khusus, serta dampak lanjutan berbagai kebijakan dan program strategis Pemerintah Pusat dan Pemerintah Daerah tahun 2025 yang mulai sepenuhnya terealisasi pada 2026.

Inflasi Provinsi Jawa Timur pada triwulan II 2026 diprakirakan melandai dibandingkan dengan triwulan I 2026 dan tetap dalam rentang sasaran target inflasi nasional 2,5 ± 1 persen (yoy). Prakiraan inflasi yang lebih rendah pada triwulan II 2026 didorong oleh normalisasi permintaan pasca Ramadhan dan HBKN Idul Fitri 1447 H serta berakhirnya dampak normalisasi kebijakan tarif listrik tahun 2025. Selain itu, periode panen raya berbagai komoditas pangan strategis diprakirakan turut mendukung kuatnya pasokan dan mendukung stabilisasi harga. Panen raya beras diprakirakan terjadi hingga pertengahan triwulan II dan panen raya aneka cabai dan bawang merah diprakirakan terjadi pada rentang bulan Mei–Agustus 2026. Sementara itu, tren moderasi harga emas dunia juga diprakirakan mendukung terjaganya inflasi. Namun demikian, risiko inflasi ke depan masih perlu dicermati seiring meningkatnya tensi geopolitik khususnya di Timur Tengah. Penutupan Selat Hormuz berpotensi

mendisrupsi pasokan energi global termasuk produk turunannya, yang selanjutnya dapat memicu *imported inflation* serta tekanan harga berbagai komoditas domestik melalui kenaikan biaya produksi, transportasi, dan distribusi (*second-round effects*).

TPID Jawa Timur melakukan berbagai upaya untuk menjaga inflasi tetap terkendali khususnya pada momentum HBKN Idulfitri. Pada keterjangkauan harga, langkah yang ditempuh antara lain pelaksanaan Gerakan Pangan Murah (GPM) dan Operasi Pasar Murah (OPM) yang tersebar di 38 kabupaten/kota, serta penyelenggaraan pasar murah EPIK Mobile hasil sinergi Bank Indonesia Jawa Timur dan Pemerintah Provinsi Jawa Timur guna memastikan akses masyarakat terhadap komoditas strategis. Pada ketersediaan pasokan, upaya difokuskan pada program peningkatan produktivitas baik *on-farm* berupa budidaya perikanan, unggas, maupun pertanian serta *off-farm* berupa program perbaikan infrastruktur jalan di kawasan pertanian dan pembangunan lumbung pangan pertanian, pelaksanaan Operasi Modifikasi Cuaca (OMC) untuk meminimalisasi dampak bencana hidrometeorologi serta penerapan pola *build up stock* BBM oleh Pertamina Patra Niaga guna mengantisipasi lonjakan kebutuhan energi saat mudik. Pada kelancaran distribusi, dukungan diberikan melalui pemanfaatan truk hibah untuk distribusi komoditas pasar murah serta penyelenggaraan program Mudik Gratis darat dan laut guna memperlancar mobilitas masyarakat. Sementara itu, pada komunikasi efektif, penguatan dilakukan melalui pelaksanaan rapat koordinasi dan *High Level Meeting* (HLM) di berbagai daerah serta optimalisasi transparansi harga melalui pemanfaatan Sistem Informasi Ketersediaan dan Perkembangan Harga Bahan Pokok (Siskaperbapo) sebagai sarana pemantauan harga dan pasokan secara digital.

Sementara aktivitas sistem pembayaran di Jawa Timur tetap menunjukkan penguatan seiring meningkatnya aktivitas ekonomi pada momentum HBKN Idulfitri 1447 H. Penguatan tersebut tercermin pada kinerja sistem pembayaran ritel maupun *wholesale* yang didorong oleh meningkatnya konsumsi rumah tangga dan pemerintah. Di tengah kondisi tersebut, penggunaan instrumen pembayaran nontunai semakin meluas, termasuk dalam distribusi THR dan pemenuhan kebutuhan belanja masyarakat, sehingga mendorong pergeseran preferensi transaksi ke kanal yang lebih cepat dan *real-time*.

Sejalan dengan kebijakan ekonomi Nasional tahun 2026, arah kebijakan pembangunan ekonomi Provinsi Jawa Timur dirancang untuk memperkuat ekosistem hilirisasi industri pengolahan guna meningkatkan nilai tambah komoditas lokal, sekaligus memperluas konektivitas rantai pasok antarwilayah. Melalui langkah ini, Jawa Timur tidak hanya mengamankan pemenuhan kebutuhan logistik internal, tetapi juga memosisikan diri sebagai penyokong utama kebutuhan pangan dan bahan baku industri bagi provinsi-provinsi lain di kawasan timur Indonesia.

3.3. Arah Kebijakan Ekonomi Daerah

Perkembangan situasi dan kondisi daerah yang disebabkan oleh faktor internal dan eksternal yaitu kebijakan regional, nasional maupun global mendorong perlunya dilakukan perubahan Rencana Kerja Pemerintah Daerah (RKPD) Kota Blitar tahun 2026. Sebagaimana ketentuan Pasal 343 Peraturan Menteri Dalam Negeri Nomor 86 Tahun 2017 tentang Tata Cara Perencanaan, Pengendalian dan Evaluasi Pembangunan Daerah, Tata Cara Evaluasi Rancangan Peraturan Daerah tentang Rencana Pembangunan Jangka Panjang Daerah dan Rencana Pembangunan Jangka Menengah Daerah, serta Tata Cara Perubahan Rencana Pembangunan Jangka Panjang Daerah, Rencana

Pembangunan Jangka Menengah Daerah, dan Rencana Kerja Pemerintah Daerah, bahwa berdasarkan hasil evaluasi dalam pelaksanaan RKPD Kota Blitar tahun 2026 terdapat adanya ketidaksesuaian dengan perkembangan keadaan yaitu:

1. perubahan asumsi keuangan daerah;
2. perubahan rencana program dan kegiatan RKPD tahun 2026; dan
3. penyesuaian terhadap Sisa Lebih Perhitungan Anggaran Tahun Sebelumnya (TA 2025) yang lebih kecil dari asumsi yang ditetapkan sebagai sumber anggaran dalam RKPD 2026.

Sasaran dan Prioritas Pembangunan Perubahan RKPD Kota Blitar Tahun 2026 disusun dengan mempertimbangkan visi misi dan program Kepala Daerah terpilih sebagaimana tercantum dalam Peraturan Menteri Dalam Negeri Nomor 10 Tahun 2025 tentang Pedoman Penyusunan Rencana Kerja Pemerintah Daerah Tahun 2026. Sementara Arah kebijakan ekonomi Kota Blitar Tahun 2026 disusun dengan berpedoman pada RPJMD Kota Blitar Tahun 2025-2029 dan diselaraskan dengan RKP Tahun 2026 serta Perubahan RKPD Provinsi Jawa Timur Tahun 2026. Hal ini dilakukan agar terjalin keterkaitan hubungan antar dokumen perencanaan dalam mewujudkan arah kebijakan ekonomi yang dibangun pada tahun 2026, fokus pada peningkatan efektivitas dan efisiensi Transfer ke Daerah (TKD) untuk mendukung pertumbuhan ekonomi dan kesejahteraan, terutama melalui sinergi belanja pusat dan daerah serta pembiayaan inovatif, mendorong daya saing daerah dengan mendukung prioritas nasional seperti pendidikan, kesehatan, pangan, dan pemberdayaan UMKM, serta memperkuat kapasitas fiskal daerah melalui harmonisasi kebijakan pusat-daerah, menjadi dasar kebijakan pengembangan sektoral dan regional yang dijabarkan ke dalam program, kegiatan dan sub kegiatan.

Arah kebijakan ekonomi Kota Blitar disusun dengan memerhatikan kebijakan fiskal nasional tahun 2026 yaitu mewujudkan “Kedaulatan Pangan, Energi, dan Ekonomi” menuju Indonesia tangguh, mandiri, dan sejahtera, dengan strategi ekonomi jangka menengah nasional yang diarahkan untuk memperkuat kemandirian ekonomi dan sosial untuk mewujudkan kesejahteraan yang berkeadilan melalui 8 (delapan) strategi untuk mendukung agenda pembangunan yaitu: (i) ketahanan pangan; (ii) ketahanan energi; (iii) Makan Bergizi Gratis (MBG); (iv) program pendidikan; (v) program kesehatan; (vi) pembangunan desa, koperasi, dan UMKM; (vii) pertahanan semesta; serta (viii) akselerasi investasi dan perdagangan global.

Arah kebijakan ekonomi daerah menjadi dasar kebijakan pengembangan sektoral dan regional yang dijabarkan ke dalam program pembangunan daerah. Dalam rangka mendukung tema pembangunan, kebijakan ekonomi Kota Blitar diprioritaskan pada peningkatan kerja sama dengan Kabupaten Blitar untuk peningkatan jalan penghubung antar daerah menuju akses jalur regional (JLS) dan nasional (jalan tol) dan Kabupaten/Kota lainnya, peningkatan kualitas perijinan dan investasi, dan pengembangan bidang pertanian, industri, budaya, dan pariwisata, serta peningkatan dan pengembangan ekosistem ekonomi kreatif, hilirisasi komoditas unggulan daerah, transformasi pasar tradisional dan pembangunan sarana prasarana perdagangan.

Arah kebijakan ekonomi daerah ini menjadi dasar kebijakan pengembangan sektoral dan regional yang dijabarkan ke dalam program, kegiatan dan sub kegiatan Perangkat Daerah. Sub bab arah kebijakan ekonomi daerah ini kemudian akan terbagi kedalam kondisi ekonomi daerah tahun 2025 dan perkiraan tahun 2026 serta tantangan dan prospek perekonomian daerah tahun 2026. Kondisi ekonomi daerah tahun 2025 dan perkiraan tahun 2026 akan memuat data-data statistik perekonomian makro di Kota Blitar secara

eksisting dan proyeksi. Sementara sub bab berikutnya tantangan dan prospek perekonomian daerah tahun 2026 akan menjabarkan kondisi internal dan eksternal untuk kemudian dianalisis dan dijadikan pertimbangan dalam memproyeksikan keuangan daerah dan kerangka pendanaan untuk tahun 2026.

3.3.1 Kondisi Ekonomi Daerah Tahun 2025

Badan Pusat Statistik (BPS) Kota Blitar mencatat laju pertumbuhan ekonomi Kota Blitar menunjukkan tren yang stabil dan terus meningkat dalam beberapa tahun terakhir. Namun pada tahun 2025, pertumbuhan ekonomi melambat yaitu mencapai 5,31 persen, sedikit lebih rendah dari tahun sebelumnya.

Kondisi statistik perekonomian daerah dapat ditentukan dengan beberapa indikator makro ekonomi antara lain tingkat pertumbuhan ekonomi, angka kemiskinan, gini ratio, indeks pembangunan manusia dan struktur ekonomi pembangunan daerah bidang ekonomi yang tersedia di daerah. Secara rinci kondisi perekonomian Kota Blitar tersebut terlihat pada tabel berikut:

Tabel 3.1

Kondisi Makro Ekonomi Kota Blitar tahun 2025

No.	Uraian Indikator	TARGET 2025	REALISASI 2025
1	Pertumbuhan Ekonomi	4,6–6,2	5,31
2	Angka kemiskinan	6,63-6,02	5,33
3	IPM	81,38 – 81,45	82,03
4	Gini Ratio	0,37 – 0,36	0,340
5	Tingkat Pengangguran Terbuka (TPT)	4,38–3,88	4,28

Sumber data: BAPPERINDA Kota Blitar, 2026, diolah.

a. Pertumbuhan Ekonomi

Salah satu tolak ukur keberhasilan pembangunan adalah seberapa besar laju pertumbuhan ekonominya. Laju pertumbuhan ekonomi ini merupakan ukuran turunan dari PDRB. Adapun PDRB merupakan agregat atau total nilai tambah yang dihasilkan oleh unit-unit produksi yang beroperasi di wilayah tersebut dalam satu kurun waktu tertentu. Besaran PDRB mencerminkan potensi ekonomi suatu daerah dalam mengelola sumber daya alam dan sumber daya manusianya.

Ekonomi Kota Blitar cenderung membaik sejak tahun 2021 yang dibuktikan dengan tingkat pertumbuhan ekonomi yang Kembali menyentuh titik positif sebesar 4,28 persen dan terus meningkat hingga 5,33 persen pada tahun 2024. Angka ini masih lebih tinggi dibanding laju pertumbuhan Provinsi Jawa Timur tahun 2024 yang sebesar 4,93 persen, juga diatas laju pertumbuhan ekonomi nasional yang sebesar 5,03 persen. Kondisi ini menunjukkan bahwa kinerja ekonomi Kota Blitar relatif lebih kuat dan kompetitif dibandingkan rata-rata provinsi maupun nasional. Stabilitas pertumbuhan yang berada di atas 5 persen selama tiga tahun berturut-turut juga mencerminkan struktur ekonomi daerah yang cukup tangguh serta efektivitas kebijakan pembangunan yang dijalankan. Namun perekonomian Kota Blitar mengalami sedikit perlambatan

dengan laju pertumbuhan ekonomi pada 2025 menjadi 5,31 persen. Perlambatan ini terjadi karena adanya penurunan kegiatan perekonomian di Kota Blitar, ditandai dengan berkurangnya kegiatan konstruksi, administrasi pemerintah, dan jasa lainnya karena dampak efisiensi. Adapun laju pertumbuhan ekonomi Kota Blitar sebagai berikut:

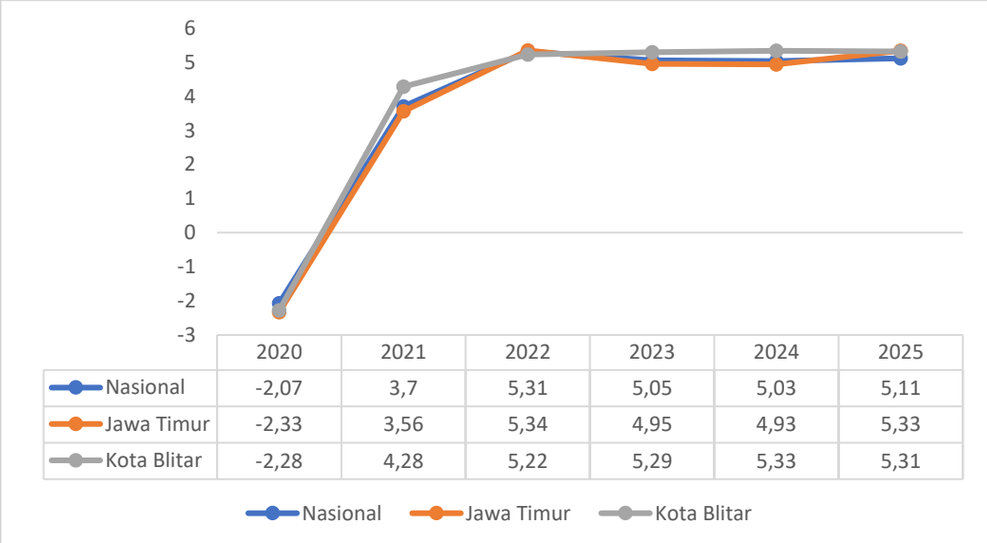

	2020	2021	2022	2023	2024	2025
Nasional	-2,07	3,7	5,31	5,05	5,03	5,11
Jawa Timur	-2,33	3,56	5,34	4,95	4,93	5,33
Kota Blitar	-2,28	4,28	5,22	5,29	5,33	5,31

Sumber: Badan Pusat Statistik Kota Blitar, 2026.

b. Angka kemiskinan

Selama tahun 2021 sampai tahun 2024, angka kemiskinan di Kota Blitar terus mengalami penurunan. Tahun 2021, angka kemiskinan di Kota Blitar mencapai 7,89, sementara tahun 2022 turun menjadi 7,37 atau turun sebesar 0,52 poin dari tahun 2021 dan terus turun menjadi 7,30 di tahun 2023 atau sebesar 0,07 poin dari tahun 2022. Penurunan angka kemiskinan dari tahun 2023 ke 2024 sebesar 0,55 poin lebih rendah daripada penurunan rata-rata kemiskinan Provinsi Jawa Timur dari 2023 ke 2024 sebesar 0,56 poin dan lebih rendah daripada Nasional dari 2023 ke 2024 sebesar 0,33 poin.

Pada tahun 2025, angka kemiskinan Kota Blitar kembali menurun menjadi 5,33 persen. Angka ini menunjukkan penurunan yang cukup signifikan dibandingkan tahun sebelumnya dan memperkuat tren positif pengentasan kemiskinan di daerah. Jika dibandingkan dengan angka kemiskinan Provinsi Jawa Timur yang sebesar 9,5 persen dan nasional sebesar 8,25 persen pada tahun 2025, tingkat kemiskinan Kota Blitar jauh lebih rendah. Hal ini mengindikasikan bahwa kondisi kesejahteraan masyarakat Kota Blitar relatif lebih baik dibandingkan rata-rata provinsi maupun nasional.

Sumber: Badan Pusat Statistik Kota Blitar, 2026.

c. Indeks Pembangunan Manusia (IPM)

Selama lima tahun terakhir, Indeks Pembangunan Manusia (IPM) Kota Blitar selalu berada pada kategori menengah ke atas dan menunjukkan tren meningkat. IPM Kota Blitar pada tahun 2020 mencapai 78,57, sedangkan Provinsi Jawa Timur pada tahun 2020 mencapai 71,71 dan Nasional pada tahun yang sama mencapai 71,94. Pada tahun 2021 IPM Kota Blitar mencapai 79,27 dan meningkat menjadi 80,15 pada tahun 2022, kemudian tahun 2023 menempati peringkat tujuh di Jawa Timur dan termasuk status "sangat tinggi" dengan nilai 80,78 atau meningkat 0,63 poin dari tahun 2022. IPM Kota Blitar tahun 2024 menempati peringkat lima di Jawa Timur dan termasuk status "sangat tinggi" dengan nilai 81,44 atau meningkat 0,66 poin dari tahun 2023. Sementara tahun 2025 sebesar 82,03. Indeks Pembangunan Manusia (IPM) Kota Blitar secara konsisten lebih baik dari rata–rata nasional dan Provinsi Jawa Timur dan berada pada level IPM "Sangat Tinggi", dengan capaian diatas 80,00. Perkembangan IPM selama tahun 2020–2024 dapat sebagai berikut:

Tabel 3.2 IPM Kota Blitar menurut Indikator Penyusunnya

Tahun 2020 – 2025

Indikator	Satuan	Tahun				
		2021	2022	2023	2024	2025
Umur Panjang dan Hidup Sehat						
Usia Harapan Hidup (UHH)	Tahun	74,46	74,71	74,97	75,20	75,47
Pengetahuan						
Harapan Lama Sekolah (HLS)	Tahun	14,33	14,56	14,57	14,81	14,82
Rata – Rata Lama Sekolah (RLS)	Tahun	10,35	10,65	10,78	10,82	10,83
Standar Hidup Layak						
Pengeluaran Riil per Kapita (yang disesuaikan)	Ribu Rupiah	13.816	14.058	14.548	14.933	15,586

Indikator	Satuan	Tahun				
		2021	2022	2023	2024	2025
Indeks Pembangunan Manusia (IPM)	Indeks	79,27	80,15	80,78	81,44	82,03

Sumber: Badan Pusat Statistik Kota Blitar, 2026

d. Indeks Gini

Pada tahun 2024, tingkat ketimpangan pengeluaran penduduk Indonesia secara Nasional yang diukur menggunakan Indeks Gini adalah sebesar 0,388, sedangkan Indeks Gini Provinsi Jawa Timur adalah sebesar 0,387. Sementara pada tahun 2025, tingkat ketimpangan pengeluaran penduduk Indonesia secara nasional yang diukur menggunakan Indeks Gini tercatat sebesar 0,363, sedangkan Indeks Gini Provinsi Jawa Timur berada pada angka 0,359. Adapun Indeks Gini Kota Blitar pada tahun 2025 sebesar 0,340. Dibanding dengan Indeks Gini Nasional dan Provinsi Jawa Timur, Indeks Gini pada Kota Blitar sedikit lebih rendah daripada Nasional dan Provinsi Jawa Timur yaitu sebesar 0,353. Dari data tersebut menunjukkan bahwa Kota Blitar memiliki tingkat ketidaksetaraan pendapatan yang lebih tinggi dibanding Provinsi Jawa Timur dan Nasional, sebagai berikut:

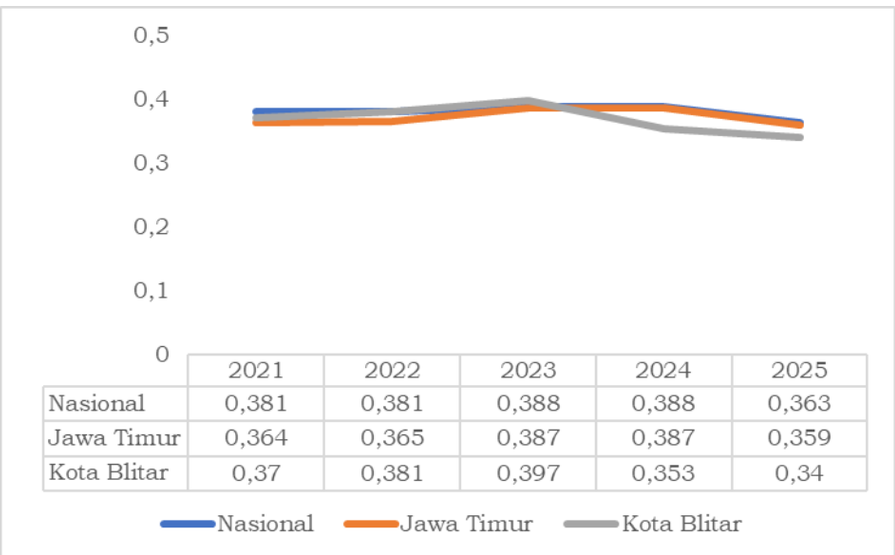

Sumber: Badan Pusat Statistik Kota Blitar, 2026.

e. Tingkat Pengangguran Terbuka (TPT)

Pengangguran Terbuka merupakan indikator yang digunakan untuk mengukur tenaga kerja yang tidak terserap oleh pasar kerja dan menggambarkan kurang termanfaatkannya pasokan tenaga kerja. TPT hasil Sakernas Agustus 2023 sebesar 5,24 persen mengalami penurunan sebesar 0,15 persen dibanding TPT pada Agustus 2022 dengan penurunan jumlah pengangguran sebanyak 379 orang dari total jumlah pengangguran sebanyak 4.571 orang. TPT di tahun 2024 sebesar 5,11 dan tren positif ini berlanjut pada Agustus 2025, di mana TPT Kota Blitar tercatat sebesar 4,28 persen. Angka tersebut menunjukkan penurunan yang lebih signifikan dibandingkan tahun-tahun sebelumnya, sehingga memperlihatkan tren penurunan yang konsisten.

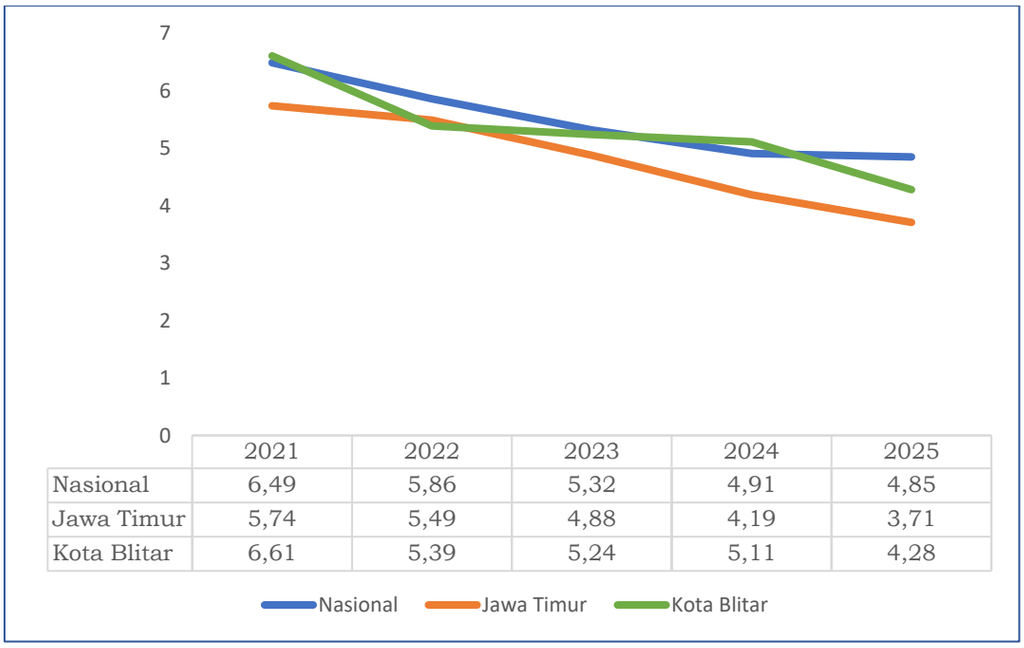

	2021	2022	2023	2024	2025
Nasional	6,49	5,86	5,32	4,91	4,85
Jawa Timur	5,74	5,49	4,88	4,19	3,71
Kota Blitar	6,61	5,39	5,24	5,11	4,28

Sumber: Badan Pusat Statistik Kota Blitar, 2026.

3.1.2. Perkiraan Makro Ekonomi Kota Blitar Tahun 2026

Prakiraan kondisi ekonomi makro Kota Blitar didasarkan pada target Rancangan RPJMD Kota Blitar tahun 2025 – 2029 serta pemulihan perekonomian masyarakat dan terkait ancaman inflasi, sasaran pembangunan daerah tahun 2026 diarahkan untuk percepatan pencapaian kinerja. Kebijakan perekonomian Kota Blitar dipengaruhi oleh dinamika perkembangan ekonomi nasional dan global sehingga asumsi perekonomian Kota Blitar tahun 2026 mempertimbangkan hasil analisis terhadap kinerja perekonomian global, nasional dan daerah tahun sebelumnya.

Proyeksi atau prakiraan kondisi makro ekonomi Kota Blitar tahun 2026 diharapkan juga sejalan dengan perkembangan ekonomi Nasional maupun Provinsi Jawa Timur. Oleh karena itu, asumsi indikator makro tahun 2026 dirumuskan secara cermat dengan mempertimbangkan hasil evaluasi empiris terhadap kinerja perekonomian global, nasional, serta regional pada tahun-tahun sebelumnya. Harmonisasi interkoneksi kebijakan ini krusial guna memastikan proyeksi pertumbuhan ekonomi Kota Blitar bergerak linier dan sejalan dengan arah pertumbuhan ekonomi Nasional serta Provinsi Jawa Timur.

Optimisme terhadap stabilitas makro ekonomi Kota Blitar pada tahun 2026 didukung oleh sejumlah fundamental ekonomi domestik yang relatif stabil. Sektor Usaha Mikro Kecil Menengah (UMKM) mulai memiliki pasar yang lebih tersegmentasi. Keberadaan dan operasional perusahaan berskala nasional di Kota Blitar memberikan dampak stimulus (*multiplier effect*) yang signifikan antara lain peningkatan daya beli masyarakat dan serapan tenaga kerja pada level usia produktif diproyeksikan mampu menekan Tingkat Pengangguran Terbuka (TPT) secara berkala. Kestabilan ekonomi juga didukung oleh tingkat inflasi yang terkendali meskipun dalam beberapa waktu terjadi kenaikan harga komoditas bahan pokok di Kota Blitar, akan tetapi kondisi tersebut hanya berlangsung beberapa saat dan dapat dikendalikan pada periode berikutnya. Respons cepat dan sinergi kebijakan dari Tim Pengendalian Inflasi Daerah (TPID) Kota Blitar melalui operasi pasar dan kerja sama antar-daerah terbukti efektif mengembalikan harga ke titik keseimbangan baru secara cepat.

Melalui kombinasi kebijakan fiskal daerah yang pruden, penguatan sektor domestik, dan mitigasi inflasi yang responsif, perkiraan makro ekonomi Kota

Blitar tahun 2026 optimis mampu mencapai target pertumbuhan yang inklusif, berkelanjutan, dan berkeadilan bagi seluruh lapisan masyarakat.

Adapun Keselarasan Indikator Makro Kota Blitar, Provinsi Jawa Timur dan Nasional Tahun 2026 disajikan sebagaimana tabel 3.3 berikut:

Tabel 3.3

Keselarasan Indikator Makro Kota Blitar, Provinsi Jawa Timur Tahun 2026

NO	INDIKATOR KINERJA UTAMA	TARGET NASIONAL	TARGET KABUPATEN/ KOTA SESUAI PERUBAHAN RKPD PROVINSI TAHUN 2026	TARGET RKPD KABUPATEN/ KOTA 2026	TARGET PERUBAHAN RKPD KABUPATEN/ KOTA 2026	KETERANGAN
1	Laju Pertumbuhan Ekonomi	5,8 – 6,3	5,06 – 5,41	5,08 – 5,54	5,06 – 5,41	Menyesuaikan target kota pada PRKPD Provinsi
2	Tingkat Kemiskinan	6,5 – 7,5	5,61 – 6,42	6,60 – 6,14	5,61 – 6,42	Menyesuaikan target kota pada PRKPD Provinsi
3	Tingkat Pengangguran terbuka	4,44 – 4,96	5,46 – 4,51	4,27 – 4,08	4,28	Menyesuaikan realisasi 2025
4	Rasio Gini	0,377 – 0,380	0,334 – 0,374	0,327 – 0,346	0,334 – 0,374	Menyesuaikan target kota pada PRKPD Provinsi
5	Indeks Modal Manusia (IMM) / Indeks Pembangunan Manusia (IPM)	0,57	82,86 – 83,46	82,83 – 83,18	82,86 – 83,46	Menyesuaikan target kota pada PRKPD Provinsi

Sumber: Bapperinda Kota Blitar 2026, data diolah.

3.2. Arah Kebijakan Keuangan Daerah

Kebijakan Keuangan Daerah mengarahkan anggaran pada kegiatan yang mendukung peningkatan kualitas pelayanan publik, pembangunan infrastruktur perkotaan, pemberdayaan masyarakat, dan penciptaan lapangan kerja, sambil menjaga stabilitas dan keberlanjutan keuangan daerah. Kebijakan pengelolaan keuangan daerah diimplementasikan berdasarkan serangkaian aturan dan prinsip yang mengatur penerimaan dan pengeluaran keuangan oleh pemerintah daerah, meliputi pengelolaan pendapatan asli daerah (PAD), pendapatan transfer, belanja daerah (wajib, mengikat, dan prioritas), serta pembiayaan dan kekayaan daerah, yang didasarkan pada prinsip transparansi, akuntabilitas, efisiensi, dan efektivitas guna pembangunan daerah. Prioritas utama pengelolaan keuangan daerah adalah mencapai pertumbuhan ekonomi

yang inklusif dan berkelanjutan untuk meningkatkan kesejahteraan masyarakat.

Kebijakan keuangan daerah adalah pengelolaan pendapatan, belanja, dan pembiayaan daerah yang efisien, efektif, transparan, akuntabel, dan sesuai dengan peraturan perundang-undangan untuk kepentingan masyarakat, selaras dengan kebijakan pusat, serta bertujuan meningkatkan kesejahteraan dan pemerataan layanan publik.

Kebijakan ini fokus pada optimalisasi pendapatan daerah, peningkatan kualitas belanja melalui program prioritas, pengelolaan pembiayaan yang prudent dan penerapan teknologi informasi untuk akuntabilitas yang lebih baik. Pengelolaan keuangan daerah merupakan bagian yang tidak terpisahkan dari penyelenggaraan urusan pemerintahan yang menjadi kewenangan daerah sebagai akibat dari penyerahan urusan pemerintahan, yang dilakukan secara tertib, taat pada ketentuan peraturan perundang-undangan, efisien, ekonomis, efektif, transparan dan bertanggung jawab dengan memperhatikan rasa keadilan, kepatutan. dan manfaat untuk masyarakat. Keuangan daerah harus dikelola dengan prinsip-prinsip ekonomis, efektif, efisien, transparan dan akuntabel yang diimplementasikan dalam sistem anggaran berbasis kinerja.

Penyusunan arah kebijakan keuangan daerah mengacu pada ketentuan Peraturan Perundang-undangan antara lain:

1. Undang-Undang Nomor 17 Tahun 2003 tentang Keuangan Negara;
2. Undang-Undang Nomor 1 Tahun 2004 tentang Perbendaharaan Negara;
3. Undang-Undang Nomor 23 Tahun 2014 tentang Pemerintahan Daerah sebagaimana telah diubah beberapa kali terakhir dengan Undang-Undang Nomor 9 Tahun 2015 tentang Perubahan Kedua atas Undang-Undang Nomor 23 Tahun 2014 tentang Pemerintahan Daerah;
4. Undang-Undang Nomor 1 Tahun 2022 tentang Hubungan Keuangan Antara Pemerintah Pusat dan Daerah;
5. Peraturan Pemerintah Nomor 12 Tahun 2019 tentang Pengelolaan Keuangan Daerah;
6. Peraturan Menteri Dalam Negeri Nomor 77 Tahun 2020 tentang Pedoman Teknis Pengelolaan Keuangan Daerah dan
7. Peraturan Menteri Dalam Negeri Nomor 14 Tahun 2025 tentang Pedoman Penyusunan Anggaran Pendapatan dan Belanja Daerah Tahun Anggaran 2026.

Arah kebijakan keuangan daerah di Kota Blitar Tahun 2026 didasarkan pada kebijakan ekonomi daerah yang disinergikan dan diselaraskan dengan kebijakan ekonomi nasional sebagaimana termuat dalam Rencana Kerja Pemerintah (RKP) Tahun 2026 beserta Dokumen Kerangka Ekonomi Makro dan Pokok-Pokok Kebijakan Fiskal (KEM PPKF) serta diselaraskan dengan kebijakan ekonomi Provinsi dalam Perubahan Rencana Kerja Pemerintah Daerah (P-RKPD) Provinsi Jawa Timur Tahun 2026.

Adapun Kebijakan keuangan pada perubahan RKPD Kota Blitar tahun 2026 sebagai berikut:

1. Perubahan pendapatan daerah baik yang bersumber dari Pendapatan Asli Daerah, Pendapatan Transfer dan Lain-Lain Pendapatan Daerah yang Sah;
2. Pemanfaatan Sisa Lebih Perhitungan Anggaran (SiLPA) Tahun Anggaran 2025 sesuai Laporan Realisasi Anggaran (LRA) Pemerintah Kota Blitar TA 2025;

3. Penyesuaian pendapatan dan belanja daerah atas kebijakan Pemerintah Pusat dan Provinsi Jawa Timur yang sebelumnya telah dilaksanakan dengan mekanisme perubahan terhadap Peraturan Walikota Blitar tentang Penjabaran APBD TA 2026 yaitu dengan diundangkannya Peraturan Walikota Blitar nomor 10 Tahun 2026 tentang Perubahan atas Peraturan Walikota Blitar nomor 58 Tahun 2025 tentang Penjabaran Anggaran Pendapatan dan Belanja Daerah Tahun Anggaran 2026, yang dilaksanakan dalam rangka:
   a. Peraturan Menteri Kesehatan Republik Indonesia Nomor 18 Tahun 2025 tentang Perubahan atas Peraturan Menteri Kesehatan Nomor 18 Tahun 2024 tentang Petunjuk Teknis Pengelolaan Dana Bantuan Operasional Kesehatan.
   b. Lampiran Peraturan Menteri Dalam Negeri Republik Indonesia Nomor 14 Tahun 2025 Tentang Pedoman Penyusunan Anggaran Pendapatan Dan Belanja Daerah Tahun Anggaran 2026, khususnya tentang Penandaan Penggunaan Dana Bagi Hasil-Cukai Hasil Tembakau Kabupaten-Kota.
   c. Peraturan Menteri Pendidikan Dasar dan Menengah Nomor 8 Tahun 2026 tentang Petunjuk Teknis Pengelolaan Dana Bantuan Operasional Satuan Pendidikan.
   d. Keputusan Gubernur Jawa Timur Nomor 100.3.3.1/134/013/2026 tentang Pagu Definitif Belanja Bantuan Keuangan Khusus Bidang Pendidikan Kepada Pemerintah Kabupaten/Kota Yang Diverifikasi Oleh Dinas Pendidikan Provinsi Jawa Timur Tahun Anggaran 2026.

3.2.1. Perubahan Kebijakan Pendapatan Daerah

Dalam dinamika pelaksanaan pembangunan daerah, penyesuaian terhadap instrumen perencanaan dan penganggaran menjadi langkah yang tidak dapat dihindarkan. Pada Perubahan Rencana Kerja Pemerintah Daerah (RKPD) Tahun Anggaran 2026, proyeksi pendapatan daerah diperkirakan mengalami penurunan sebesar 0,06 persen jika disandingkan dengan target yang telah ditetapkan dalam Anggaran Pendapatan dan Belanja Daerah (APBD) Murni Tahun Anggaran 2026. Pergeseran angka ini tidak terjadi secara parsial, melainkan didasarkan pada hasil evaluasi yang komprehensif. Pemerintah Daerah telah melakukan perhitungan matang serta peninjauan kembali secara objektif terhadap target fiskal dan realisasi pendapatan daerah yang berjalan hingga pertengahan tahun anggaran. Selain faktor internal performa realisasi, perubahan kebijakan pendapatan ini juga dipicu oleh langkah adaptif dalam mengimplementasikan kebijakan-kebijakan terbaru yang digulirkan oleh Pemerintah Pusat maupun Pemerintah Provinsi. Penyelarasan ini sangat krusial guna menjaga konsistensi regulasi, kepastian penyaluran dana transfer, serta akuntabilitas tata kelola keuangan daerah di tengah perkembangan situasi ekonomi makro saat ini. Meskipun mengalami penurunan tipis, koreksi target ini merupakan wujud komitmen Pemerintah Daerah untuk menyajikan postur anggaran yang lebih realistis, sehat, dan kredibel demi menjamin keberlanjutan program-program prioritas di sisa tahun anggaran 2026.

Adapun perubahan kebijakan pendapatan daerah sebagai berikut:

1. Pendapatan Asli Daerah diproyeksikan bertambah sebesar 0,27 persen. Perumusan kebijakan proyeksi Pendapatan Asli Daerah (PAD) dalam Perubahan RKPD ini tidak dilakukan secara parsial, melainkan dihitung secara cermat dengan mempertimbangkan dinamika indikator makroekonomi, baik di tingkat nasional, regional Jawa Timur, maupun kondisi riil Kota Blitar. Kinerja makroekonomi daerah menjadi landasan

utama untuk mengukur kapasitas daya beli masyarakat, iklim usaha, dan geliat ekonomi yang berpengaruh langsung terhadap optimalisasi pajak daerah dan retribusi daerah.

Target pertumbuhan ekonomi Kota Blitar pada Perubahan RKPD yang ditetapkan pada angka 5,06 persen hingga 5,41 persen menunjukkan optimisme bahwa sektor-sektor unggulan pemacu PAD, seperti perdagangan dan jasa, tetap bergerak positif dan sejalan dengan target Provinsi Jawa Timur (4,80% - 5,40%). Hal ini memastikan basis pajak dan retribusi daerah memiliki fondasi yang kuat. Dalam rangka peningkatan kemandirian daerah atau ketergantungan atas Pendapatan Transfer, upaya mendorong peningkatan pendapatan daerah kebijakan Pendapatan Asli Daerah diarahkan:

a. Pendapatan Asli Daerah (PAD) diperhitungkan berdasarkan potensi dari masing-masing obyek PAD dengan memperhatikan realisasi penerimaan PAD tahun sebelumnya serta perkiraan asumsi makro di tahun mendatang yang berpotensi terhadap penetapan target pendapatan pada tahun yang direncanakan

b. Opsen pajak yaitu Opsen Pajak Kendaraan Bermotor (PKB) dan Opsen Bea Balik Nama Kendaraan Bermotor (BBNKB) diperhitungkan berdasarkan realisasi penerimaan tahun-tahun sebelumnya dan memperhatikan alokasi sementara dari Provinsi Jawa Timur.

c. Optimalisasi PAD sebagai upaya membangun kemandirian keuangan daerah dilakukan melalui:

   1) Intensifikasi dan ekstensifikasi pajak daerah secara optimal melalui penambahan jumlah objek pajak yang disinkronkan dengan perijinan yang masuk di Dinas Penanaman Modal dan PTSP serta penilaian secara individu terhadap objek pajak;

   2) Penguatan program PADA MOVE ON mencakup pendaftaran. pelaporan dan pembayaran pajak secara *online* (bekerja sama dengan Bank Jatim, BRI, BNI, Mandiri, Kantor Pos, Indomart, Alfamart, Tokopedia, Gopay) untuk memberikan kemudahan pada masyarakat serta menghindari penundaan pembayaran;

   3) Optimalisasi pendayagunaan dan perluasan jenis aset-aset daerah untuk meningkatkan retribusi daerah, diantaranya penyewaan gedung pemerintah dan fasilitas umum;

   4) Peningkatan kualitas dan kuantitas aparatur pengelola pendapatan daerah yang lebih professional dan handal;

   5) Sosialisasi demi meningkatkan kesadaran masyarakat akan pembayaran pajak tepat waktu; dan

   6) Optimalisasi hasil usaha Badan Umum Milik Daerah, pelayanan fasilitas kesehatan tingkat pertama dan rujukan dalam upaya meningkatkan kontribusi secara signifikan terhadap Pendapatan Daerah.

2. Pendapatan Transfer mengalami penurunan sebesar 0,10 persen dibanding APBD murni TA 2026, dimana perhitungan berdasarkan atas:

   a. Peraturan Menteri Keuangan Nomor 119 Tahun 2025 tentang Pengelolaan Dana Alokasi Khusus Nonfisik yang mengamanatkan atas Sisa DAK Nonfisik sampai dengan Tahun Anggaran 2025 diperhitungkan pada alokasi transfer Tahun Anggaran 2026 kecuali Dana Tunjangan Guru ASN Daerah yang tidak diperhitungkan terhadap penyaluran masing-masing dana pada tahun anggaran berikutnya.

b. Keputusan Gubernur Jawa Timur Nomor 100.3.3.1/134/013/2026 tentang Pagu Definitif Belanja Bantuan Keuangan Khusus Bidang Pendidikan Kepada Pemerintah Kabupaten/Kota Yang Diverifikasi Oleh Dinas Pendidikan Provinsi Jawa Timur Tahun Anggaran 2026.

Kebijakan tersebut mengakibatkan:

a. Penurunan Pendapatan Transfer Pemerintah Pusat sebesar 0,36 persen merupakan penyesuaian atas Sisa Dana Alokasi Khusus (DAK) Non Fisik yang sebagian besar diperhitungkan kembali pada Tahun Anggaran 2026.

b. Kenaikan Pendapatan Transfer Antar Daerah sebesar 1,82 persen yaitu penyesuaian atas Bantuan Keuangan Khusus dari Provinsi Jawa Timur untuk Bidang Pendidikan.

3. Lain-Lain Pendapatan Daerah Yang Sah mengalami kenaikan sebesar 4,81persen yang diproyeksikan berdasarkan kenaikan jumlah kepesertaan Jaminan Kesehatan Nasional dan penyesuaian SiLPA Pendapatan Dana Kapitasi JKN pada FKTP Tahun Anggaran 2025 yang diperhitungkan kembali pada Tahun Anggaran 2026.

Disamping bersumber dari Pendapatan Daerah dan Pembiayaan Daerah, Pemerintah Kota Blitar memiliki alternatif sumber-sumber pendanaan non APBD yaitu dari *Corporate Social responsibility* atau CSR yang arah kerjasamanya terutama untuk pembangunan sarana prasarana wilayah dan pendanaan *event* daerah Tahun 2026.

Sebagaimana ketentuan pada Tabel T-C.20 Peraturan Menteri Dalam Negeri Nomor 86 Tahun 2017, analisis pendapatan daerah dimulai dari realisasi pendapatan n-3 yaitu 2023 sampai dengan 2025 dan proyeksi/target pada tahun n+1. Adapun proyeksi pendapatan daerah selengkapnya dapat dilihat pada Tabel 3.4 sebagai berikut:

Tabel 3.4

Realisasi dan Proyeksi/Target Pendapatan Daerah Kota Blitar

Tahun 2023 s.d 2027

No	Uraian	Jumlah					
		Realisasi TA 2023	Realisasi TA 2024	Realisasi TA 2025	Target TA 2026	Proyeksi/Target Perubahan TA 2026	Proyeksi/ Target TA 2027
1	PENDAPATAN						
2	PENDAPATAN ASLI DAERAH	171.595.683.831,16	169.566.103.316,44	192.996.976.027,10	202.815.186.750,00	203.365.973.980,84	220.400.000.000,00
3	Pajak Daerah	56.381.185.255,00	54.179.720.917,80	80.925.544.955,40	91.246.340.110,00	91.296.340.110,00	86.967.580.480,00
4	Retribusi Daerah	7.830.222.821,23	107.123.314.608,00	105.698.896.690,00	104.093.510.620,00	104.294.034.245,00	126.385.941.753,00
5	Hasil Pengelolaan Kekayaan Daerah yang Dipisahkan	1.042.119.574,56	979.436.641,76	1.181.168.435,64	1.212.000.000,00	1.212.000.000,00	1.250.000.000,00
6	Lain-lain Pendapatan Asli Daerah yang Sah	106.342.156.180,37	7.283.631.148,88	5.191.365.946,06	6.263.336.020,00	6.563.599.625,84	5.796.477.767,00
7	PENDAPATAN TRANSFER	747.967.798.768,00	761.173.069.106,00	692.655.830.321,00	551.304.671.000,00	550.751.187.946,94	576.350.073.000,00
8	Pendapatan Transfer Pemerintah Pusat	640.247.097.147,00	653.348.664.706,00	622.174.640.471,00	485.964.046.000,00	484.219.037.946,94	507.000.073.000,00
9	Dana Perimbangan	586.700.318.147,00	621.315.474.706,00	615.766.823.471,00	485.964.046.000,00	484.219.037.946,94	507.000.073.000,00
10	Dana Bagi Hasil	92.510.557.565,00	89.902.080.000,00	87.361.090.200,00	40.313.834.000,00	40.313.834.000,00	40.424.500.000,00
11	Dana Alokasi Umum	417.003.510.313,00	443.238.812.000,00	461.919.554.375,00	377.274.733.000,00	377.261.813.000,00	398.200.000.000,00

No	Uraian	Jumlah					
		Realisasi TA 2023	Realisasi TA 2024	Realisasi TA 2025	Target TA 2026	Proyeksi/Target Perubahan TA 2026	Proyeksi/ Target TA 2027
12	Dana Alokasi khusus – Fisik	9.770.554.691,00	26.140.002.027,00	533.052.578,00	0,00	0,00	0,00
13	Dana Alokasi khusus - Non Fisik	67.415.695.578,00	62.034.580.679,00	65.953.126.318,00	68.375.479.000,00	66.643.390.946,94	68.375.573.000,00
14	Transfer Pemerintah Pusat – Lainnya	53.546.779.000,00	32.033.190.000,00	6.407.817.000,00	0,00	0,00	0,00
15	Dana Intensif Daerah/Insentif Fiskal	53.546.779.000,00	32.033.190.000,00	6.407.817.000,00	0,00	0,00	0,00
16	Pendapatan Transfer Antar Daerah	107.720.701.621,00	107.824.404.400,00	70.481.189.850,00	65.340.625.000,00	66.532.150.000,00	69.350.000.000,00
17	Pendapatan Bagi Hasil	106.195.788.000,00	106.082.874.400,00	68.915.659.850,00	65.340.625.000,00	65.340.625.000,00	69.350.000.000,00
18	Bantuan Keuangan	1.524.913.621,00	1.741.530.000,00	1.565.530.000,00	0,00	1.191.525.000,00	0,00
19	LAIN-LAIN PENDAPATAN YANG SAH	9.005.217.412,53	9.145.864.913,42	12.105.077.894,71	9.300.000.000,00	9.747.153.361,85	9.500.000.000,00
20	Lain-lain Pendapatan	50.354.796,53	9.260.803,42	0,00	0,00	0,00	0,00
21	Pendapatan Dana Kapitasi Jaminan Kesehatan Nasional (JKN) pada Fasilitas Kesehatan	8.954.862.616,00	9.136.604.110,00	12.105.077.894,71	9.300.000.000,00	9.747.153.361,85	9.500.000.000,00

No	Uraian	Jumlah					
		Realisasi TA 2023	Realisasi TA 2024	Realisasi TA 2025	Target TA 2026	Proyeksi/Target Perubahan TA 2026	Proyeksi/ Target TA 2027
	Tingkat Pertama (FKTP)						
JUMLAH PENDAPATAN		928.568.700.011,69	939.885.037.335,86	897.757.884.242,81	763.419.857.750,00	763.864.315.289,63	806.250.073.000,00

Sumber: BPKAD Kota Blitar, diolah, 2026.

3.2.2. Perubahan Kebijakan Belanja Daerah

Belanja Daerah dipergunakan dalam rangka mendanai pelaksanaan urusan pemerintahan yang menjadi kewenangan Pemerintah daerah yang terdiri dari urusan wajib dan urusan pilihan dan diarahkan pada peningkatan efisiensi, efektivitas, transparansi, akuntabilitas dan penetapan prioritas alokasi anggaran melalui pendekatan *money follow* program. Pencapaian visi dan misi yang telah ditetapkan menjadi prioritas yang harus tercapai terutama dalam rangka memperbaiki kualitas dan kuantitas pelayanan publik.

Kebijakan belanja diarahkan untuk peningkatan pertumbuhan ekonomi dan percepatan pencapaian isu-isu strategis daerah dalam rangka pencapaian tujuan dan sasaran dari visi dan misi Rancangan Rencana Pembangunan Jangka Menengah Daerah (RPJMD) Kota Blitar 2026 - 2029 serta belanja *mandatory spending* yang diamanatkan Pemerintah Pusat.

Dibandingkan dengan APBD Murni Tahun Anggaran 2026, belanja daerah pada Perubahan RKPD tahun 2026 diproyeksikan mengalami penurunan sebesar 0,62 persen. Perubahan kebijakan belanja daerah ini sebagai penyesuaian atas prioritas daerah, realisasi SiLPA Tahun Anggaran Sebelumnya dan implementasi kebijakan Pemerintah Pusat termasuk adanya amanat efisiensi belanja serta Pemerintah Provinsi. Terkait dengan SiLPA TA 2025, Pemerintah Kota Blitar memproyeksikan lebih tinggi dibanding dengan realisasi SiLPA TA 2025, sehingga dalam hal belanja daerah, Pemerintah Kota Blitar mengambil langkah dengan melakukan rasionalisasi belanja. Perubahan belanja daerah tahun 2026 adalah sebagai berikut:

1. Belanja Operasi mengalami kenaikan sebesar 0,02 persen dibandingkan APBD murni Tahun Anggaran 2026 sebagai berikut:
   a. Alokasi belanja pegawai diefisiensikan sebesar 1,40 persen pada komponen Tambahan Penghasilan Pegawai (TPP) dengan menetapkan besaran penyaluran atau pencairan sebesar 85 persen dan melakukan perhitungan kembali secara riil terhadap kebutuhan gaji dan tunjangan yang didasarkan pada pemutakhiran data ASN per Semester I Tahun 2026.
   b. Belanja barang dan jasa dialokasikan mengalami kenaikan sebesar 0,63 persen selain dalam rangka penyesuaian atas SiLPA Tahun 2025 juga atas pemenuhan kebutuhan belanja mengikat seperti belanja iuran dan bantuan iuran jaminan kesehatan bagi peserta pbpu dan bp kelas 3, belanja rekening penerangan jalan umum dan belanja bahan-bahan bakar dan pelumas dampak kenaikan harga bahan bakar minyak (BBM) di pasar domestik.
   c. Belanja hibah dialokasikan mengalami kenaikan sebesar 12,80 persen terjadi pada penyesuaian pembebanan sub rincian objek belanja hibah bersumber dana Dana Alokasi Khusus Nonfisik BOSP dan pemenuhan usulan baru dari badan, lembagan dan organisasi masyarakat.
   d. Belanja bantuan sosial dialokasikan turun sebesar 1,93 persen atas penyesuaian kebutuhan bantuan sosial Anak Yatim dan bantuan Rastrada TA 2026.
2. Belanja Modal diproyeksikan turun sebesar 8,72 persen dibandingkan APBD murni Tahun Anggaran 2026 dalam rangka penyesuaian kebutuhan perangkat daerah, ketersediaan dokumen perencanaan dan penyesuaian atas ketersediaan sumber pendanaan dari SiLPA Tahun 2025.
3. Belanja Tidak Terduga pada Perubahan RKPD TA 2026 direncanakan turun sebesar 2,90 persen dalam rangka penyesuaian atas ketersediaan sumber pendanaan dari SiLPA Tahun 2025.

Berkaitan dengan kondisi pendapatan sebagaimana diuraikan sebelumnya dan dikaitkan dengan permasalahan atau isu strategis yang dihadapi maka ditetapkan kebijakan belanja daerah tahun 2026 sebagai berikut:

a. Pemanfaatan belanja daerah dilakukan secara efisien, efektif dan bertanggungjawab sesuai dengan kebutuhan penyelenggaraan urusan pemerintahan yang menjadi kewenangan daerah dan kemampuan pendapatan daerah.

b. Belanja daerah dialokasikan secara proporsional untuk belanja operasi, belanja modal dan belanja tak terduga dengan prioritas sebagai berikut:

   1) Prioritas I, dialokasikan untuk mendanai pengeluaran wajib dan mengikat serta pemenuhan Standar Pelayanan Minimal (SPM) dan *mandatory spending* yaitu:

      a) Belanja wajib dan mengikat adalah pengeluaran yang wajib dibayar serta tidak dapat ditunda pembayarannya dan dibayar setiap tahun oleh Pemerintah Daerah misalnya pembayaran gaji dan tunjangan pegawai serta anggota dewan, bunga atau belanja sejenis lainnya.

      b) Standar Pelayanan Minimal (SPM) mempedomani Peraturan Pemerintah No. 2 Tahun 2018 tentang Standar Pelayanan Minimal. Permendagri No. 100 Tahun 2018 tentang Penerapan Standar Pelayanan Minimal serta peraturan teknis lainnya terkait SPM.

      c) Kebijakan belanja untuk mendanai urusan pemerintahan daerah yang besarannya telah ditetapkan dengan ketentuan peraturan perundang-undangan (*mandatory spending)* meliputi:

         i. Fungsi pendidikan paling sedikit 20% dari belanja daerah;

         ii. Peningkatan pelayanan di bidang kesehatan dialokasikan secara memadai sesuai ketentuan peraturan perundang-undangan, konsisten dan berkesinambungan;

         iii. Belanja infrastruktur pelayanan publik paling rendah 40% (empat puluh persen) dari total belanja APBD diluar belanja bagi hasil dan/atau transfer kepada daerah/desa yaitu DBH Cukai Hasil Tembakau, DBH Sumber Daya Alam Kehutanan Dana Reboisasi dan ADD, Belanja bagi hasil dan/atau transfer kepada daerah/desa dilaksanakan sesuai dengan ketentuan peraturan perundang-undangan;

         iv. Belanja wajib yang didanai dari pendapatan pajak daerah yang telah ditentukan penggunaannya sesuai ketentuan perundang-undangan.

      d) Kebutuhan operasional rutin perkantoran meliputi pembayaran listrik, telepon, internet serta kewajiban pembayaran berkaitan dengan pihak ketiga lainnya.

   2) Prioritas II, dialokasikan untuk pendanaan program prioritas dalam rangka pencapaian visi dan misi Walikota 2025-2029.

   3) Prioritas III, dimaksudkan untuk alokasi pemenuhan belanja penyelenggaraan urusan pemerintahan lainnya, belanja hibah, bantuan sosial dan belanja tidak terduga.

b. Belanja pegawai di luar tunjangan guru yang dialokasikan melalui TKD paling tinggi 30% dari total belanja sesuai dengan ketentuan peraturan perundang-undangan. Tahun 2026 belanja pegawai masih dialokasikan melebihi 30% yaitu sebesar 36%.

c. Belanja infrstruktur paling sedikit 40% masih belum dapat dicapai pada Perubahan RKPD TA 2026, namun akan berupaya untuk terus dipenuhi sebagaimana ketentuan perundang-undangan.

d. Penganggaran belanja barang dan jasa diarahkan untuk pelaksanaan program dan kegiatan pemerintah daerah sesuai tema dan prioritas pembangunan sesuai rencana kebutuhan barang milik daerah;

e. Pengalokasian belanja modal untuk pembangunan infrastrukur dalam upaya pemenuhan kebutuhan pelayanan dasar, pelayanan publik dan pemulihan dan peningkatan ekonomi.

f. Belanja daerah berupa hibah dan bantuan sosial diberikan secara selektif, akuntabel, transparan dan berkeadilan dengan mempertimbangkan kemampuan keuangan daerah serta berpedoman pada ketentuan peraturan perundangan yang berlaku;

g. Belanja tidak terduga diarahkan untuk menyediakan anggaran siaga (*standby budget*) terutama disiapkan untuk antisipasi dan penanganan bencana alam maupun sosial;

h. Mengalokasikan belanja usulan masyarakat hasil Musrenbang RKPD maupun Pokok-pokok Pikiran DPRD;

i. Mendukung kesetaraan gender dalam perencanaan, pelaksanaan serta monitoring dan evaluasi kegiatan pembangunan daerah; dan

j. Mendukung program/kegiatan strategis yang terkait dengan agenda provinsi dan nasional.

Rincian proyeksi belanja daerah sebagaimana pada Tabel 3.5 sebagai berikut:

Tabel 3.5

Realisasi dan Proyeksi Belanja Daerah Kota Blitar

Tahun 2023 s.d 2027

No	Uraian	Jumlah					
		Realisasi TA 2023	Realisasi TA 2024	Realisasi TA 2025	Target TA 2026	Proyeksi/Target Perubahan TA 2026	Proyeksi/ Target TA 2027
1	BELANJA						
2	BELANJA OPERASI	819.710.314.933,36	841.102.355.843,71	813.385.925.612,62	767.481.762.564,80	767.620.348.212,01	759.780.691.786,15
3	Belanja Pegawai	314.865.852.902,00	346.522.094.817,00	356.460.445.460,00	351.614.754.550,35	346.707.515.960,08	350.269.824.664,21
4	Belanja Barang dan Jasa	443.446.489.987,36	430.109.209.209,71	417.914.688.774,62	386.172.001.514,45	388.594.722.951,93	385.738.879.366,94
5	Belanja Hibah	40.770.317.144,00	45.820.694.832,00	24.921.441.528,00	21.691.944.800,00	24.469.446.800,00	15.863.187.755,00
6	Belanja Bantuan Sosial	20.627.654.900,00	18.650.356.985,00	14.089.349.850,00	8.003.061.700,00	7.848.662.500,00	7.908.800.000,00
7	BELANJA MODAL	136.638.025.990,00	132.322.030.494,00	73.823.741.736,00	60.002.008.564,20	54.772.810.954,67	76.549.381.213,85
8	Belanja Tanah	0,00	2.696.905.689,00	0,00	2.950.677.600,00	890.597.000,00	2.000.000.000,00
9	Belanja Peralatan dan Mesin	26.322.308.618,00	20.744.067.013,00	20.593.270.804,00	11.328.083.327,47	9.200.906.831,68	26.599.674.215,00
10	Belanja Gedung dan Bangunan	62.954.436.910,00	55.789.927.363,00	18.578.868.738,00	21.065.586.708,00	13.771.800.318,00	23.619.721.500,00
11	Belanja Jalan, Irigasi dan Jaringan	45.263.635.846,00	51.349.969.945,00	32.735.803.302,00	24.503.452.228,73	28.940.383.604,99	23.886.269.798,85
12	Belanja Aset Tetap Lainnya	2.097.644.616,00	1.541.538.234,00	1.699.091.944,00	114.208.700,00	1.899.123.200,00	268.715.700,00

No	Uraian	Jumlah					
		Realisasi TA 2023	Realisasi TA 2024	Realisasi TA 2025	Target TA 2026	Proyeksi/Target Perubahan TA 2026	Proyeksi/ Target TA 2027
13	Belanja Modal Aset Lainnya	0,00	199.622.250,00	216.706.948,00	40.000.000,00	70.000.000,00	175.000.000,00
14	BELANJA TIDAK TERDUGA	2.333.212.840,00	2.111.475.435,00	2.600.101.163,00	3.000.000.000,00	2.912.959.829,94	3.000.000.000,00
15	Belanja Tidak Terduga	2.333.212.840,00	2.111.475.435,00	2.600.101.163,00	3.000.000.000,00	2.912.959.829,94	3.000.000.000,00
16	BELANJA TRANSFER						
17	Belanja Bantuan Keuangan antar Daerah Kabupaten/Kota						
	Jumlah Belanja	1.037.629.765.206,27	975.535.861.772,71	889.809.768.511,62	830.483.771.129,00	825.306.118.996,62	839.330.073.000,00

Sumber: BPKAD Kota Blitar, diolah, 2026.

3.2.3. Perubahan Kebijakan Pembiayaan Daerah

Berdasarkan pada ketentuan pada Peraturan Menteri Dalam Negeri Nomor 77 Tahun 2020 tentang Pedoman Teknis Pengelolaan Keuangan Daerah, Pembiayaan daerah meliputi semua penerimaan yang perlu dibayar kembali dan/atau pengeluaran yang akan diterima kembali, baik pada tahun anggaran berkenaan maupun pada tahun anggaran berikutnya. Pembiayaan daerah terdiri atas Penerimaan Pembiayaan dan Pengeluaran Pembiayaan. Penerimaan pembiayaan bersumber dari sisa lebih perhitungan anggaran sebelumnya (SiLPA), pencairan dana cadangan, hasil penjualan kekayaan daerah yang dipisahkan, penerimaan pinjaman daerah, penerimaan kembali pemberian pinjaman dan penerimaan piutang daerah. Sedangkan Pengeluaran Pembiayaan dapat digunakan untuk pembayaran cicilan pokok Utang yang jatuh tempo, penyertaan modal daerah, pembentukan dana cadangan, pemberian pinjaman daerah.

Pembiayaan daerah pada Perubahan RKPD tahun 2026 mengalami penurunan sebesar 8,38 persen dibandingkan dengan yang diproyeksikan APBD murni TA 2026. Kebijakan pembiayaan daerah dalam perubahan RKPD Kota Blitar tahun 2026 sebagai berikut:

1. Penerimaan pembiayaan

   a. Sisa Lebih Perhitungan Anggaran Daerah Tahun Sebelumnya (SiLPA) berdasarkan Laporan Realisasi Anggaran (LRA) Pemerintah Kota Blitar Tahun Anggaran 2025 sebesar Rp61.441.803.706,99 terdiri atas SiLPA yang bersumber dana khusus meliputi SiLPA BLUD, FKTP, DAK, DAU yang ditentukan penggunaannya dan DBHCHT sebesar Rp7.502.667.012,89 dan SiLPA yang bersumber dana umum sebesar Rp53.939.136.694,10.

   b. Atas SiLPA tersebut telah diproyeksikan pada APBD murni Tahun Anggaran 2026 untuk menutup defisit APBD sebesar Rp67.063.913.379,00 sehingga terdapat kelebihan proyeksi atas SiLPA Tahun Anggaran Sebelumnya secara keseluruhan sebesar minus Rp5.622.109.672,01. Adapun langkah strategis yang diambil Pemerintah Kota Blitar adalah melakukan rasionalisasi belanja dan peningkatan realisasi pendapatan.

2. Pengeluaran pembiayaan

   Pada perubahan RKPD tahun 2026, Pemerintah Kota Blitar tidak mengalokasikan Pengeluaran Pembiayaan.

Adapun proyeksi pembiayaan daerah sebagaimana Tabel 3.6 berikut:

Tabel 3.6

Realisasi dan Proyeksi Pembiayaan Daerah

Kota Blitar

Tahun 2023 s.d 2027

No	Uraian	Jumlah					
		Realisasi TA 2023	Realisasi TA 2024	Realisasi TA 2025	Target TA 2026	Proyeksi/Target Perubahan TA 2026	Proyeksi/ Target TA 2027
1	PEMBIAYAAN						
2	PENERIMAAN DAERAH	129.187.716.510,53	89.101.667.564,44	53.493.687.975,80	67.063.913.379,00	61.441.803.706,99	45.000.000.000,00
3	Penggunaan SiLPA	119.053.885.988,07	73.994.318.147,86	53.450.843.127,59	67.063.913.379,00	61.441.803.706,99	45.000.000.000,00
4	Pencairan Dana Cadangan	10.000.000.000,00	15.000.000.000,00	0,00	0,00	0,00	0,00
5	Penerimaan Pinjaman Daerah	133.830.522,46	0,00	42.844.848,21	0,00	0,00	0,00
6	Peneriaam Piutang Daerah		107.349.416,58	0,00			
7	Jumlah Penerimaan Pembiayaan	129.187.716.510,53	89.101.667.564,44	53.493.687.975,80	67.063.913.379,00	61.441.803.706,99	45.000.000.000,00
8	PENGELUARAN PEMBIAYAAN	25.000.000.000,00	0,00	0,00	0,00	0,00	12.000.000.000,00
9	Pembentukan Dana Cadangan	25.000.000.000,00	0,00	0,00	0,00	0,00	10.000.000.000,00

No	Uraian	Jumlah					
		Realisasi TA 2023	Realisasi TA 2024	Realisasi TA 2025	Target TA 2026	Proyeksi/Target Perubahan TA 2026	Proyeksi/ Target TA 2027
10	Penyertaan Modal (Investasi) Pemerintah Daerah	0,00	0,00	0,00	0,00	0,00	2.000.000.000,00
11	Jumlah Pengeluaran Pembiayaan	25.000.000.000,00	0,00	0,00	0,00	0,00	12.000.000.000,00
Jumlah Pembiayaan Netto		104.187.716.510,53	89.101.667.564,44	53.493.687.975,80	67.063.913.379,00	61.441.803.706,99	33.000.000.000,00

Sumber: BPKAD Kota Blitar, diolah, 2026.

Tabel 3.7

Proyeksi Kapasitas Keuangan Daerah Kota Blitar

Tahun Anggaran 2024 s.d 2026

No	Uraian	TA 2024		TA 2025		TA 2026	
		APBD 2024	Perubahan TA 2024	APBD 2025	Perubahan TA 2025	APBD 2026	Proyeksi Perubahan TA 2026
1	PENDAPATAN						
2	PENDAPATAN ASLI DAERAH	187.430.028.233,00	175.385.104.298,18	221.346.460.500,00	209.894.227.510,00	202.815.186.750,00	203.365.973.980,84
3	Pajak Daerah	48.011.050.071,00	49.606.982.952,82	95.226.053.260,00	95.226.053.260,00	91.246.340.110,00	91.296.340.110,00
4	Retribusi Daerah	7.555.903.200,00	117.828.811.800,00	120.830.046.240,00	108.140.059.250,00	104.093.510.620,00	104.294.034.245,00
5	Hasil Pengelolaan Kekayaan Daerah yang Dipisahkan	1.469.069.219,00	1.469.069.219,00	1.200.000.000,00	1.200.000.000,00	1.212.000.000,00	1.212.000.000,00
6	Lain-lain Pendapatan Asli Daerah yang Sah	130.394.005.743,00	6.480.240.326,36	4.090.361.000,00	5.328.115.000,00	6.263.336.020,00	6.563.599.625,84
7	PENDAPATAN TRANSFER	714.610.451.687,00	761.312.269.050,94	673.029.754.000,00	681.197.771.684,94	551.304.671.000,00	550.751.187.946,94
8	Transfer Pemerintah Pusat - Dana Perimbangan	606.912.734.000,00	624.917.549.050,94	608.654.754.000,00	608.849.424.684,94	485.964.046.000,00	484.219.037.946,94

No	Uraian	TA 2024		TA 2025		TA 2026	
		APBD 2024	Perubahan TA 2024	APBD 2025	Perubahan TA 2025	APBD 2026	Proyeksi Perubahan TA 2026
9	Dana Bagi Hasil	70.945.102.000,00	89.258.553.000,00	85.973.033.000,00	85.973.033.000,00	40.313.834.000,00	40.313.834.000,00
10	Dana Alokasi Umum	438.080.143.000,00	443.225.689.700,00	456.999.804.000,00	456.689.840.686,00	377.274.733.000,00	377.261.813.000,00
11	Dana Alokasi khusus – Fisik	30.349.577.000,00	30.349.577.000,00	658.260.000,00	658.260.000,00	0,00	0,00
12	Dana Alokasi khusus - Non Fisik	67.537.912.000,00	62.083.729.350,94	65.023.657.000,00	65.528.290.998,94	68.375.479.000,00	66.643.390.946,94
13	Transfer Pemerintah Pusat – Lainnya	15.234.308.000,00	32.033.190.000,00	0,00	6.407.817.000,00	0,00	0,00
14	Dana Intensif Daerah/Insentif Fiskal	15.234.308.000,00	32.033.190.000,00	0,00	6.407.817.000,00	0,00	0,00
15	Pendapatan Transfer Antar Daerah	92.463.409.687,00	104.361.530.000,00	64.375.000.000,00	65.940.530.000,00	65.340.625.000,00	66.532.150.000,00
16	Pendapatan Bagi Hasil	90.589.850.687,00	102.620.000.000,00	64.375.000.000,00	64.375.000.000,00	65.340.625.000,00	65.340.625.000,00
17	Bantuan Keuangan	1.873.559.000,00	1.741.530.000,00	0,00	1.565.530.000,00	0,00	1.191.525.000,00
18	LAIN-LAIN PENDAPATAN YANG SAH	9.092.320.218,00	9.338.187.768,02	8.400.000.000,00	12.254.511.660,02	9.300.000.000,00	9.747.153.361,85
19	Lain-lain Pendapatan	9.092.320.218,00	9.338.187.768,02	8.400.000.000,00	2.687.156.758,00	0,00	0,00

No	Uraian	TA 2024		TA 2025		TA 2026	
		APBD 2024	Perubahan TA 2024	APBD 2025	Perubahan TA 2025	APBD 2026	Proyeksi Perubahan TA 2026
20	Pendapatan Dana Kapitasi Jaminan Kesehatan Nasional (JKN) pada Fasilitas Kesehatan Tingkat Pertama (FKTP)	9.092.320.218,00	9.338.187.768,02	8.400.000.000,00	9.567.354.902,02	9.300.000.000,00	9.747.153.361,85
21	JUMLAH PENDAPATAN	911.132.800.138,00	946.035.561.117,14	902.776.214.500,00	903.346.510.854,96	763.419.857.750,00	763.864.315.289,63
22	BELANJA						
23	BELANJA OPERASI	873.921.457.334,00	879.766.609.146,11	896.950.817.877,96	867.308.338.851,57	767.481.762.564,80	767.620.348.212,01
24	Belanja Pegawai	346.028.669.114,00	353.329.342.992,00	386.367.652.414,00	379.387.469.534,43	351.614.754.550,35	346.707.515.960,08
25	Belanja Barang dan Jasa	462.339.328.023,00	461.244.364.145,11	465.862.665.255,96	447.086.559.289,14	386.172.001.514,45	388.594.722.951,93
26	Belanja Hibah	46.540.640.197,00	46.498.000.409,00	26.945.900.208,00	26.544.440.028,00	21.691.944.800,00	24.469.446.800,00
27	Belanja Bantuan Sosial	19.012.820.000,00	18.694.901.600,00	17.774.600.000,00	14.289.870.000,00	8.003.061.700,00	7.848.662.500,00
28	BELANJA MODAL	149.319.313.198,00	143.404.431.418,89	74.305.178.619,04	79.378.039.144,98	60.002.008.564,20	54.772.810.954,67
29	Belanja Tanah	6.850.000.000,00	6.150.000.000,00	87.000.000,00	0,00	2.950.677.600,00	890.597.000,00
30	Belanja Peralatan dan Mesin	21.418.450.185,00	22.661.241.936,64	19.923.979.013,58	23.184.251.721,65	11.328.083.327,47	9.200.906.831,68

No	Uraian	TA 2024		TA 2025		TA 2026	
		APBD 2024	Perubahan TA 2024	APBD 2025	Perubahan TA 2025	APBD 2026	Proyeksi Perubahan TA 2026
31	Belanja Gedung dan Bangunan	67.792.015.315,00	58.865.301.373,71	27.924.153.038,56	19.754.610.530,90	21.065.586.708,00	13.771.800.318,00
32	Belanja Jalan, Irigasi dan Jaringan	51.973.191.678,00	53.978.167.378,54	25.710.354.026,90	34.317.414.192,43	24.503.452.228,73	28.940.383.604,99
33	Belanja Aset Tetap Lainnya	1.285.656.020,00	1.549.291.290,00	484.692.540,00	1.901.762.700,00	114.208.700,00	1.899.123.200,00
34	Belanja Modal Aset Lainnya	0,00	200.429.440,00	175.000.000,00	220.000.000,00	40.000.000,00	70.000.000,00
35	BELANJA TIDAK TERDUGA	4.000.000.000,00	11.907.443.700,00	4.000.000.000,00	10.110.975.986,00	3.000.000.000,00	2.912.959.829,94
36	Belanja Tidak Terduga	4.000.000.000,00	11.907.443.700,00	4.000.000.000,00	10.110.975.986,00	3.000.000.000,00	2.912.959.829,94
37	BELANJA TRANSFER	0,00	0,00	0,00	0,00	0,00	0,00
38	Belanja Bantuan Keuangan antar Daerah Kabupaten/Kota	0,00	0,00	0,00	0,00	0,00	0,00
39	Jumlah Belanja	1.027.240.770.532,00	1.035.078.484.265,00	975.255.996.497,00	956.797.353.982,55	830.483.771.129,00	825.306.118.996,62
40	Total Surplus/(Defisit)	-116.107.970.394,00	-89.042.923.147,86	-72.479.781.997,00	-53.450.843.127,59	-67.063.913.379,00	-61.441.803.706,99
41	PEMBIAYAAN						
42	PENERIMAAN PEMBIAYAAN	116.107.970.394,00	89.042.923.147,86	73.479.781.997,00	53.450.843.127,59	67.063.913.379,00	61.441.803.706,99

No	Uraian	TA 2024		TA 2025		TA 2026	
		APBD 2024	Perubahan TA 2024	APBD 2025	Perubahan TA 2025	APBD 2026	Proyeksi Perubahan TA 2026
43	Penggunaan SiLPA	101.107.970.394,00	73.994.318.147,86	73.479.781.997,00	53.450.843.127,59	67.063.913.379,00	61.441.803.706,99
44	Pencairan Dana Cadangan	15.000.000.000,00	15.000.000.000,00	0,00	0,00	0,00	0,00
45	Penerimaan Kembali Pemberian Pinjaman Daerah	0,00	48.605.000,00	0,00	0,00	0,00	0,00
46	Jumlah Penerimaan Pembiayaan	116.107.970.394,00	89.042.923.147,86	73.479.781.997,00	53.450.843.127,59	67.063.913.379,00	61.441.803.706,99
47	PENGELUARAN PEMBIAYAAN	0,00	0,00	1.000.000.000,00	0,00	1.000.000.000,00	0,00
48	Pembentukan Dana Cadangan	0,00	0,00		0,00	0,00	0,00
49	Penyertaan Modal (Investasi) Pemerintah Daerah	0,00	0,00	1.000.000.000,00	0,00	0,00	0,00
50	Jumlah Pengeluaran Pembiayaan	0,00	0,00	1.000.000.000,00	0,00	0,00	0,00
51	Jumlah Pembiayaan Netto	116.107.970.394,00	89.042.923.147,86	72.479.781.997,00	53.450.843.127,59	67.063.913.379,00	61.441.803.706,99

No	Uraian	TA 2024		TA 2025		TA 2026	
		APBD 2024	Perubahan TA 2024	APBD 2025	Perubahan TA 2025	APBD 2026	Proyeksi Perubahan TA 2026
52	Sisa Lebih Pembiayaan Anggaran Daerah Tahun Berkenaan	0,00	0,00	0,00	0,00	0,00	0,00

Sumber : BPKAD Kota Blitar, diolah, 2026.

Tabel 3.8

Persandingan Proyeksi Perubahan Kapasitas Keuangan Tahun Anggaran 2026 terhadap Proyeksi RPJMD Tahun 2025-2029

No.	Uraian	Jumlah (Rp)		Perbandingan	
		Proyeksi RPJMD	Perubahan RKPD	Selisih	Keterangan
A	PENDAPATAN DAERAH	899.695.994.000,00	763.864.315.289,63	-135.831.678.710,37	Pendapatan pada Perubahan RKPD tahun 2026 lebih rendah 15,10 persen dibandingkan proyeksi pendapatan pada RPJMD, dimana penurunan secara signifikan terjadi pada komponen Pendapatan Transfer Pemerintah Pusat karena adanya penurunan alokasi Transfer Ke Daerah (TKD).
B	BELANJA DAERAH	955.941.324.257,00	825.306.118.996,62	-130.635.205.260,38	Proyeksi belanja daerah pada Perubahan RKPD tahun 2026 lebih rendah 13,67 persen dibandingkan dengan proyeksi RPJMD, hal ini dalam rangka menyesuaikan atas proyeksi dan realisasi Pendapatan Daerah dan Sisa Lebih Perhitungan Anggaran TA 2025.
	Surplus /Defisit	-56.245.330.257,00	-61.441.803.706,99	-5.196.473.449,99	
C	PEMBIAYAAN DAERAH	56.245.330.257,00	61.441.803.706,99	5.196.473.449,99	Pada Perubahan RKPD 2026 proyeksi pembiayaan daerah lebih tinggi 9,24 persen dibandingkan proyeksi RPJMD. Penerimaan Pembiayaan berasal dari Sisa Lebih Perhitungan Anggaran Tahun Sebelumnya (SiLPA).

Sumber: RPJMD Kota Blitar 2025-2029, BPKAD Kota Blitar, diolah, 2026

BAB IV

SASARAN, DAN PRIORITAS PEMBANGUNAN DAERAH

Perubahan Rencana Kerja Pemerintah Daerah (P-RKPD) Kota Blitar Tahun 2026 merupakan instrumen penyesuaian kebijakan pembangunan tahunan sebagai respons terhadap dinamika penyelenggaraan pemerintahan, perkembangan kondisi ekonomi, sosial, serta hasil pengendalian dan evaluasi pelaksanaan pembangunan sampai dengan triwulan I Tahun 2026. Penyesuaian tersebut dilakukan untuk memastikan bahwa arah pembangunan daerah tetap berada pada koridor pencapaian tujuan dan sasaran pembangunan sebagaimana ditetapkan dalam Rencana Pembangunan Jangka Menengah Daerah (RPJMD) Kota Blitar Tahun 2025–2029.

Perubahan RKPD Kota Blitar Tahun 2026 diarahkan untuk menjaga kesinambungan pelaksanaan pembangunan dengan tetap berorientasi pada pencapaian target indikator pembangunan daerah, peningkatan kesejahteraan masyarakat, penguatan daya saing daerah, serta peningkatan kualitas tata kelola pemerintahan. Penyesuaian sasaran dan prioritas pembangunan dilakukan secara selektif berdasarkan hasil evaluasi kinerja, kemampuan pendanaan daerah, serta kebutuhan riil masyarakat, sehingga setiap program dan kegiatan yang dilaksanakan mampu memberikan manfaat yang optimal dan mendukung pencapaian target RPJMD Kota Blitar Tahun 2025–2029.

Sasaran dan Prioritas Pembangunan Perubahan RKPD Kota Blitar tahun 2026 disusun dengan mempertimbangkan sasaran pada RPJMD Kota Blitar tahun 2025-2029 dengan arah kebijakan pembangunan tahun 2026 yaitu Penguatan Pondasi Transformasi bidang Pelayanan Dasar yang Didukung Kualitas SDM dan Infrastruktur yang Berkelanjutan. Berdasarkan pada analisis terhadap hasil evaluasi pelaksanaan RKPD tahun 2025 serta evaluasi terhadap Indikator Kinerja Utama, Indikator Kinerja Daerah dan pelaksanaan prioritas pembangunan daerah tahun 2026, maka upaya yang dilakukan adalah melaksanakan Perubahan RKPD Tahun 2026 untuk memantabkan pelaksanaan program, kegiatan, dan sub kegiatan mencapai target-target pembangunan, mengefektifkan pelaksanaan kegiatan dan sub kegiatan yang masih rendah dalam capaian fisik dan keuangannya serta mengooptimalkan pelaksanaan program, kegiatan dan sub kegiatan hingga tahun 2026 berakhir dengan tetap memperhatikan target beserta kerangka pendanaan. Selain itu, dalam penyusunan prioritas dan sasaran pembangunan daerah juga memperhatikan pencapaian terhadap Standar Pelayanan Minimal (SPM), isu-isu strategis Daerah serta prioritas pembangunan tahun 2026.

4.1. Tujuan dan Sasaran Pembangunan

Penyusunan dokumen perubahn RKPD Tahun 2026 berpedoman pada RPJMD Kota Blitar Tahun 2025 – 2029. Visi pembangunan Kota Blitar sebagaiman tertuang dalam RPJMD Kota Blitar Tahun 2025-2029 yaitu:

"Kota Blitar yang Maju, Sehat dan Sejahtera menuju Kota Masa Depan".

Untuk mewujudkan visi tersebut, ditempuh melalui lima misi sebagai berikut :

Misi Pertama: Mewujudkan Blitar Kota Pancasila yang Aman, Religius dan Nasionalis

Misi Kedua: Mewujudkan Kota Blitar Sehat dan Sejahtera

Misi Ketiga: Mewujudkan Pembangunan Kota Blitar yang Berkelanjutan dan Tata Kelola Pemerintahan yang Berbasis *Smart Governance*

Misi Keempat: Mengembangkan Potensi Pendidikan, Pemuda dan Perempuan sebagai Generasi Emas yang Cerdas dan Berkarakter

Misi Kelima: Mewujudkan Pembangunan Kota Blitar sebagai Kota Perdagangan, Jasa, Pariwisata, dan Industri.

Tujuan (*goal*) pembangunan adalah pernyataan-pernyataan yang merupakan penjabaran atau implementasi tentang hal-hal yang perlu dilakukan dalam menjawab isu strategis pembangunan daerah dan permasalahan pembangunan daerah. Guna merealisasikan pelaksanaan program-program pembangunan di Kota Blitar tahun 2025-2029, maka ditetapkan tujuan pembangunan daerah yang merupakan hasil akhir yang akan dicapai dalam kurun waktu lima tahun ke depan.

Sedangkan sasaran (*objective*) pembangunan adalah penjabaran dari tujuan, yaitu merupakan suatu kondisi yang akan dicapai atau dihasilkan dalam jangka waktu lima tahun ke depan. Sasaran diformulasikan secara terukur, spesifik, dapat dicapai dan rasional. Sasaran ditetapkan dengan maksud agar perjalanan kegiatan dalam mencapai tujuan dapat berlangsung secara fokus, efektif dan efisien.

Dengan memperhatikan hasil evaluasi berbagai bidang pembangunan yang telah mengalami kemajuan atau keberhasilan, berbagai permasalahan dan tantangan yang masih dihadapi dan perlu ditangani serta isu strategis aktual, maka tujuan dan sasaran pembangunan Kota Blitar Tahun 2026 adalah sebagai berikut:

1. Tujuan Pertama, Terwujudnya kehidupan yang harmonis di masyarakat mealui penguatan nilai-nilai Pancasila dalam kehidupan bermasyarakat yang dijabarkan dalam sasaran Meningkatnya partisipasi masyarakat dalam politik dan pembangunan daerah.
2. Tujuan Kedua, Terwujudnya jaminan rasa aman pada masyarakat yang dijabarkan dalam sasaran:
   - Meningkatnya ketentraman dan ketertiban masyarakat; dan
   - Terwujudnya kota yang berketahanan bencana.
3. Tujuan Ketiga, Meningkatnya kualitas kehidupan masyarakat yang sehat yang dijabarkan dalam sasaran Terwujudnya kesehatan yang merata.
4. Tujuan Keempat, Meningkatnya kesejahteraan masyarakat yang dijabarkan dalam sasaran Meningkatnya kualitas hidup dan ketangguhan sosial masyarakat.
5. Tujuan Kelima, Terwujudnya pembangunan kota nyaman dan layak huni yang dijabarkan dalam sasaran:
   - Terwujudnya fasilitasi perkotaan yang berkelanjutan;
   - Meningkatnya kualitas permukiman; dan
   - Terwujudnya lingkungan hidup yang berkualitas dan berkelanjutan.
6. Tujuan Keenam, Meningkatnya birokrasi pemerintahan yang efektif, efisien dan akuntabel yang dijabarkan dalam sasaran:
   - Terwujudnya pelayanan pemerintahan yang berkualitas dan terintegrasi; dan
   - Terwujudnya manajemen pemerintahan yang profesional.
7. Tujuan Ketujuh, Meningkatnya kualitas sumber daya manusia yang dijabarkan dalam sasaran:

- Meningkatnya kualitas pendidikan;
- Meningkatnya kualitas generasi muda;
- Meningkatnya kesetaraan gender; dan
- Meningkatnya kota yang berkebudayaan maju.

8. Tujuan Kedelapan, Terwujudnya ekonomi daerah yang inklusif yang dijabarkan dalam sasaran:
   - Meningkatnya kontribusi sektor unggulan terhadap pertumbuhan ekonomi;
   - Terwujudnya kemudahan berusaha yang mendorong realisasi investasi daerah; dan
   - Menurunnya pengangguran.

Hasil evaluasi pelaksanaan RKPD tahun 2026 dilakukan untuk memperoleh gambaran kinerja pencapaian terhadap target capaian yang akan dicapai sebagai bahan pertimbangan arah kebijakan. Hal ini perlu dilakukan agar target tujuan dan sasaran pembangunan daerah pada tahun 2026 berjalan sesuai dengan rencana dan serta memastikan bahwa target yang akan dicapai dapat terpenuhi atau dicapai. Berdasarkan hasil evaluasi tersebut, maka dilakukan penelaahan kembali terhadap target yang akan dicapai dalam pelaksanaan RKPD Tahun 2026 berdasarkan hasil evaluasi pelaksanaan RKPD tahun 2025 sebagaimana dapat diuraikan pada tabel dibawah ini :

Tabel 4.1

Perubahan Target Indikator Tujuan dan Sasaran Tahun 2026

No.	VISI/MISI	TUJUAN/SASARAN	INDIKATOR TUJUAN/SASARAN	SATUAN	REALISASI 2025	TARGET RPJMD 2025 – 2029 (TAHUN 2026)	TARGET P-RKPD 2026	KETERANGAN
(1)	(2)	(3)	(4)	(5)	(6)	(7)	(8)	(9)
1.	VISI : KOTA BLITAR YANG MAJU, SEHAT DAN SEJAHTERA MENUJU KOTA MASA DEPAN MISI : - Mewujudkan Blitar Kota Pancasila yang Aman, Religius dan Nasionalis - Mewujudkan Kota Blitar Sehat dan Sejahtera - Mewujudkan Pembangunan	Terwujudnya Kehidupan yang Harmonis di Masyarakat Melalui Penguatan Nilai-Nilai Pancasila dalam Kehidupan Bermasyarakat	Indeks Harmoni Indonesia	Indeks	6,91	6,95	6,95	Tetap
		Meningkatnya partisipasi masyarakat dalam politik dan pembangunan daerah	Indeks Demokrasi Indonesia	Indeks	89,06	88,69	89,06	Menyesuaikan realisasi 2025
2.		Terwujudnya jaminan rasa aman pada masyarakat	Indeks Rasa Aman	Angka	Data belum rilis	76,65	76,65	Tetap
		Meningkatnya ketentraman dan	Indeks Ketenteraman dan Ketertiban	Angka	81,43	99,10	82,00	Perubahan formulasi dan

No.	VISI/MISI	TUJUAN/SASARAN	INDIKATOR TUJUAN/SASARAN	SATUAN	REALISASI 2025	TARGET RPJMD 2025 – 2029 (TAHUN 2026)	TARGET P-RKPD 2026	KETERANGAN
(1)	(2)	(3)	(4)	(5)	(6)	(7)	(8)	(9)
	Kota Blitar yang Berkelanjutan dan Tata Kelola Pemerintahan yang berbasis *Smart Governance* - Mengembangkan Potensi Pendidikan, Pemuda dan Perempuan sebagai Generasi Emas yang Cerdas dan Berkarakter - Mewujudkan Pembangunan Kota Blitar sebagai Kota Perdagangan,	ketertiban masyarakat						pedoman perhitungan
		Terwujudnya Kota yang Berketahanan Bencana	Indeks Risiko Bencana	Indeks	69,66	68,60	68,60	Tetap, indikator negatif
3.		Meningkatnya kualitas kehidupan masyarakat yang sehat	Usia Harapan Hidup (UHH)	Tahun	75,47	75,56	75,56	Tetap
		Terwujudnya Kesehatan yang Merata	Indeks Pembangunan Kesehatan Masyarakat	Indeks	Perhitungan dilaksanakan tahun 2026	0,70	0,70	Tetap
			Prevalensi Stunting (pendek dan sangat pendek) pada balita	Persen	6,18	9,69	6,18	Menggunakan target e-PPGBM
4.		Meningkatnya Kesejahteraan Masyarakat	Tingkat Kemiskinan	Persen	6,60	6,42	5,61 – 6,42	Menyesuaikan target kota pada PRKPD Provinsi

No.	VISI/MISI	TUJUAN/SASARAN	INDIKATOR TUJUAN/SASARAN	SATUAN	REALISASI 2025	TARGET RPJMD 2025 – 2029 (TAHUN 2026)	TARGET P-RKPD 2026	KETERANGAN
(1)	(2)	(3)	(4)	(5)	(6)	(7)	(8)	(9)
	Jasa, Pariwisata dan Industri	Meningkatnya Kualitas Hidup dan Ketangguhan Sosial	Indeks Kesejahteraan Sosial	Indeks	53,98	62,93	62,93	Tetap
			Indeks Ketahanan Pangan (IKP)	Indeks	69,56	81,56	70,31	Perubahan metode perhitungan
5.		Terwujudnya pembangunan kota nyaman dan layak huni	Indeks Kota Layak Huni	Indeks	75,87	65,60	75,87	Menyesuaikan realisasi 2025
			Penurunan emisi GRK Kumulatif	TON CO_2 EQ	664.110,67	677.066,79	677.066,79	Tetap
		Terwujudnya fasilitas perkotaan yang berkelanjutan	Indeks Kepuasan Layanan Infrastruktur (IKLI)	Indeks	81,00	82,00	82,00	Tetap
		Meningkatnya kualitas permukiman	Rumah Tangga dengan Akses Hunian Layak, Terjangkau dan Berkelanjutan	Persen	79,91	92,49	92,49	Tetap

No.	VISI/MISI	TUJUAN/SASARAN	INDIKATOR TUJUAN/SASARAN	SATUAN	REALISASI 2025	TARGET RPJMD 2025 – 2029 (TAHUN 2026)	TARGET P-RKPD 2026	KETERANGAN
(1)	(2)	(3)	(4)	(5)	(6)	(7)	(8)	(9)
		Terwujudnya lingkungan hidup yang berkualitas dan berkelanjutan	Indeks Kualitas Lingkungan Hidup (IKLH)	Indeks	67,33	67,09	67,09	Tetap, imperatif dari KemenLH
6.		Meningkatnya Birokrasi Pemerintahan yang Efektif, Efisien dan Akuntabel	Indeks Reformasi Birokrasi	Indeks	92,86	91,00	93,00	Menyesuaikan realisasi 2025
		Terwujudnya pelayanan pemerintahan yang berkualitas dan terintegrasi	Indeks Kepuasan Masyarakat (IKM)	Indeks	91,22	89,57	91,25	Menyesuaikan realisasi 2025
			Indeks Pelayanan Publik	Indeks	4,69	4,56	4,75	Menyesuaikan realisasi 2025
			Maturitas Penyelenggaraan Sistem Pengendalian Intern Pemerintah (SPIP)	Level	3,026	Terdefinisi (3,026)	Terdefinisi (3,034)	Menyesuaikan realisasi 2025
			Indeks Pemerintahan Digital Indonesia	Indeks	Data belum rilis	1,70	1,70	Tetap

No.	VISI/MISI	TUJUAN/SASARAN	INDIKATOR TUJUAN/SASARAN	SATUAN	REALISASI 2025	TARGET RPJMD 2025 – 2029 (TAHUN 2026)	TARGET P-RKPD 2026	KETERANGAN
(1)	(2)	(3)	(4)	(5)	(6)	(7)	(8)	(9)
			Opini BPK Atas Laporan Keuangan	Nilai	WTP	WTP	WTP	Tetap
		Terwujudnya manajemen pemerintahan yang profesional	Indeks Perencanaan Pembangunan Daerah	Indeks	79,74	78,57	79,75	Menyesuaikan realisasi 2025
			Nilai Sistem Akuntabilitas Kinerja Instansi Pemerintah (SAKIP)	Angka	81,19	80,14	81,25	Menyesuaikan realisasi 2025
7.		Meningkatnya Kualitas Sumber Daya Manusia	Indeks Pembangunan Manusia	Indeks	82,03	82,86	82,86 – 83,46	Menyesuaikan target kota pada PRKPD Provinsi
		Meningkatnya kualitas pendidikan	Harapan Lama Sekolah	Tahun	14,82	14,84	14,84	Tetap
			Rata-Rata Lama Sekolah	Tahun	10,83	10,83	10,84	Menyesuaikan realisasi 2025
		Meningkatnya kualitas generasi muda	Indeks Pembangunan Pemuda	Indeks	64,00	65,63	65,63	Tetap

No.	VISI/MISI	TUJUAN/SASARAN	INDIKATOR TUJUAN/SASARAN	SATUAN	REALISASI 2025	TARGET RPJMD 2025 – 2029 (TAHUN 2026)	TARGET P-RKPD 2026	KETERANGAN
(1)	(2)	(3)	(4)	(5)	(6)	(7)	(8)	(9)
		Meningkatnya kesetaraan gender	Indeks Pembangunan Gender (IPG)	Indeks	98,11	97,59	98,11	Menyesuaikan realisasi 2025
		Terwujudnya kota yang berkebudayaan maju	Indeks Pelestarian Budaya	Indeks	50,29	86,14	86,14	Tetap
8.		Terwujudnya Ekonomi Daerah yang Inklusif	Rasio Gini	Indeks	0,340	0,349	0,334 – 0,374	Menyesuaikan target kota pada PRKPD Provinsi
			Tingkat Inflasi	Persen	2,95	2,12	2,92	Merujuk pada tingkat inflasi Kota Kediri
			PDRB per Kapita	Juta Rupiah	63,14	60,65	63,15	Menyesuaikan realisasi 2025
			Laju Pertumbuhan Ekonomi	Persen	5,31	5,41	5,06 – 5,41	Menyesuaikan target kota pada PRKPD Provinsi

No.	VISI/MISI	TUJUAN/SASARAN	INDIKATOR TUJUAN/SASARAN	SATUAN	REALISASI 2025	TARGET RPJMD 2025 – 2029 (TAHUN 2026)	TARGET P-RKPD 2026	KETERANGAN
(1)	(2)	(3)	(4)	(5)	(6)	(7)	(8)	(9)
		Meningkatnya kontribusi sektor unggulan terhadap pertumbuhan ekonomi	Kontribusi Sektor Perdagangan terhadap PDRB	Persen	24,78	25,24	25,24	Tetap
			Rasio PDRB Penyediaan Akomodasi Makan dan Minum	Persen	5,92	5,92	5,92	Tetap
			Rasio PDRB Industri Pengolahan	Persen	10,13	10,08	10,13	Menyesuaikan realisasi 2025
		Terwujudnya kemudahan berusaha yang mendorong realisasi investasi daerah	Persentase peningkatan investasi	Persen	1,1	1,5	1,5	Tetap
		Menurunnya pengangguran	Tingkat Pengangguran terbuka	Persen	4,28	4,83	4,28	Menyesuaikan realisasi 2025

Sumber : Bapperinda Kota Blitar, 2026 diolah

Dari hasil penjabaran target capaian tujuan dan sasaran daerah sebagaimana pada tabel diatas, dapat dilihat bahwa terdapat perubahan target sebagai berikut :

A. Perubahan target pada indikator tujuan :

1. Tingkat Kemiskinan
2. Indeks Pembangunan Manusia
3. Rasio Gini
4. Laju Pertumbuhan Ekonomi
5. Indeks Kota Layak Huni
6. Indeks Reformasi Birokrasi
7. Indeks Pembangunan Manusia
8. Rasio Gini
9. Tingkat Inflasi
10. PDRB per Kapita

Pada indikator tingkat kemiskinan, indeks pembangunan manusia, rasio gini dan laju pertumbuhan ekonomi, terdapat perubahan target pada Perubahan RKPD Kota Blitar Tahun 2026. Perubahan tersebut dilakukan sebagai bentuk penyesuaian terhadap target yang ditetapkan dalam Perubahan RKPD Provinsi Jawa Timur, sehingga tetap menjaga keselarasan arah kebijakan dan indikator pembangunan antara pemerintah provinsi dan pemerintah daerah. Penyesuaian target ini diharapkan dapat memperkuat sinkronisasi perencanaan pembangunan serta mendukung pencapaian sasaran penanggulangan kemiskinan secara terpadu di tingkat provinsi maupun daerah.

Perubahan target pada indikator Indeks Kota Layak Huni, Indeks Reformasi Birokrasi, Rasio Gini dan PDRB per Kapita dilakukan dengan mempertimbangkan realisasi tahun 2025 yang telah melampaui target yang ditetapkan dalam RKPD Tahun 2026. Penyesuaian target tersebut dimaksudkan untuk menyelaraskan target kinerja dengan capaian aktual serta meningkatkan relevansi dan akurasi sasaran pembangunan yang ditetapkan dalam Perubahan RKPD Tahun 2026.

Sedangkan inflasi tahun 2025 sebesar 2,95 % digunakan sebagai basis penyesuaian target inflasi pada Perubahan RKPD Kota Blitar Tahun 2026. Realisasi sebesar 2,95% tersebut, meskipun tidak sesuai target pada tahun 2025, namun masih dalam kategori inflasi rendah dan terkendali. Selanjutnya, target inflasi tahun 2026 terkoreksi dari 2,12 % menjadi 2,85 % pada Perubahan RKPD. Pertimbangan perubahan target tersebut adalah :

1. Angka 2,85 % dinilai sebagai level rendah dan stabil, cukup untuk mendorong aktivitas ekonomi tanpa menggerus daya beli;
2. Memberi ruang penyesuaian harga tanpa mengorbankan stabilitas secara keseluruhan;
3. Menjaga ekspektasi pelaku ekonomi;
4. Mendukung pertumbuhan berkelanjutan–inflasi terkendali tanpa tekanan harga berlebihan;
5. Memperhatikan faktor resiko : harga pangan global, harga energi/Bahan Bakar Minyak (BBM), fenomena El Nino/La Nina, permintaan musiman (tahun ajaran baru, Natal) dan stabilitas rupiah.

B. Perubahan target pada indikator sasaran :

1. Indeks Demokrasi Indonesia
2. Indeks Ketenteraman dan Ketertiban
3. Prevalensi Stunting (pendek dan sangat pendek) pada balita
4. Indeks Ketahanan Pangan (IKP)
5. Indeks Kepuasan Masyarakat (IKM)
6. Indeks Pelayanan Publik
7. Maturitas Penyelenggaraan Sistem Pengendalian Intern Pemerintah (SPIP)
8. Indeks Perencanaan Pembangunan Daerah
9. Nilai Sistem Akuntabilitas Kinerja Instansi Pemerintah (SAKIP)
10. Rata-Rata Lama Sekolah
11. Indeks Pembangunan Gender (IPG)
12. Rasio PDRB Industri Pengolahan
13. Tingkat Pengangguran terbuka

Perubahan target pada indikator Indeks Demokrasi Indonesia, Indeks Kepuasan Masyarakat, Indeks Pelayanan Publik, Maturitas SPIP, Indeks Perencanaan Pembangunan Daerah, Nilai SAKIP, Rata-rata Lama Sekolah, Indeks Pembangunan Gender, Rasio RDRB Industri Pengolahan dan Tingkat Pengangguran Terbuka dilakukan dengan mempertimbangkan realisasi tahun 2025 yang telah melampaui target yang ditetapkan dalam RKPD Tahun 2026. Penyesuaian target tersebut dimaksudkan untuk menyelaraskan target kinerja dengan capaian aktual serta meningkatkan relevansi dan akurasi sasaran pembangunan yang ditetapkan dalam Perubahan RKPD Tahun 2026.

Sedangkan pada Indeks Ketenteraman dan Ketertiban serta Indeks Ketahanan Pangan, pada tahun 2025 terjadi perubahan metode perhitungan. Dengan mempertimbangkan perubahan metode pengukuran dan realisasi tersebut, maka target tahun 2026 disesuaikan agar lebih relevan dan realistis berdasarkan kondisi terkini.

Pada indikator prevalensi stunting, terdapat penyesuaian target pada Perubahan RKPD Kota Blitar Tahun 2026. Penyesuaian ini dilakukan karena target dalam RPJMD disusun berdasarkan data Survei Status Gizi Indonesia (SSGI), sedangkan realisasi tahun 2025 menunjukkan prevalensi stunting sebesar 6,18% berdasarkan hasil pengukuran langsung melalui e-PPGBM oleh Dinas Kesehatan. Mengingat pelaksanaan SSGI tidak dilakukan setiap tahun, maka target pada Perubahan RKPD Tahun 2026 disesuaikan dengan menggunakan realisasi tahun 2025 yang bersumber dari e-PPGBM sebagai dasar penetapan target agar lebih mencerminkan kondisi aktual dan mendukung perencanaan yang lebih akurat.

4.2 Prioritas Pembangunan Tahun 2026

Tahun 2026 merupakan tahun pertama dari pencapaian RPJMD Kota Blitar Tahun 2025- 2029, sehingga hasil evaluasi pelaksanaan tahun 2026 digunakan sebagai penentu awal keberhasilan capaian pembanguanan. Arah kebijakan pembangunan tahun 2026 disesuaikan dengan Visi dan Misi RPJMD 2025-2029, namun demikian arah kebijakan dan prioritas pembangunan daerah tahun 2026 juga adaptif dan responsif mendukung pencapaian Tema RKP tahun 2026 yaitu “Kedaulatan Pangan, Energi, serta Ekonomi yang Produktif dan

Inklusif" dan tema pembangunan RKPD Provinsi Jawa Timur Tahun 2026 yaitu "Akselerasi Pertumbuhan Ekonomi Inklusif Melalui Pembangunan Wilayah Strategis dan Peningkatan Produktivitas Menuju Kemandirian Pangan dan Energi" serta tema pembangunan Kota Blitar Tahun 2026 yaitu "Penguatan Pondasi Transformasi bidang Pelayanan Dasar yang Didukung Kualitas SDM dan Infrastruktur yang Berkelanjutan" yang dilaksanakan dalam bingkai Prioritas Pembangunan yang merupakan penterjemahan Visi dan Misi sesuai dengan RPJMD Kota Blitar Tahun 2025-2029. Keselarasan antara tema RKP dengan RKPD Provinsi Jawa Timur dan dengan RKPD Kota Blitar merupakan manifestasi dari pendekatan Tematik, Holistik, Integratif, dan Spasial sebagaimana diatur dalam Peraturan Pemerintah Nomor 17 Tahun 2017 tentang sinkronisasi proses perencanaan dan penganggaran.

Sebagaimana telah disebutkan dalam bab I, Perubahan RKPD Tahun 2026 disusun berdasarkan hasil pengendalian dan evaluasi pelaksanaan RKPD, dengan mempertimbangkan perubahan asumsi ekonomi makro, perkembangan kemampuan keuangan daerah, perubahan kebijakan pemerintah pusat dan Pemerintah Provinsi Jawa Timur, dinamika perekonomian global yang diwarnai ketegangan geopolitik sehingga menyebabkan terjadinya volatilitas harga energi/ Bahan Bakar Minyak (BBM) serta dinamika kebutuhan masyarakat yang berkembang selama tahun berjalan. Dengan pertimbangan tersebut, maka prioritas pembangunan dalam Perubahan RKPD Tahun 2026 tetap diarahkan pada pencapaian target-target pembangunan yang memberikan dampak langsung terhadap kesejahteraan masyarakat. Penyesuaian sasaran pembangunan dilakukan secara selektif dengan tetap menjaga konsistensi terhadap visi, misi, tujuan, dan sasaran RPJMD, sehingga setiap kebijakan, program, kegiatan, dan subkegiatan yang dilaksanakan mampu menghasilkan keluaran (output) dan manfaat (outcome) yang optimal bagi masyarakat Kota Blitar.

4.2.1. Prioritas Pembangunan Nasional

Tema pembangunan nasional tahun 2026 sebagaimana yang tercantum dalam Rencana Kerja Pemerintah (RKP) Tahun 2026 adalah: "Kedaulatan Pangan dan Energi serta Ekonomi yang Produktif dan Inklusif".

Prioritas pembangunan di daerah harus bersinergi dengan pemerintah provinsi dan pemerintah pusat. Prioritas pembangunan Kota Blitar telah sejalan dengan prioritas pembangunan Provinsi Jawa Timur dan Pemerintah Pusat. Tujuan dan sasaran pembangunan merupakan hasil perumusan capaian strategis yang menunjukkan tingkat kinerja pembangunan tertinggi sebagai dasar penyusunan arsitektur kinerja pembangunan daerah secara keseluruhan. Tujuan dan sasaran pembangunan Kota Blitar menunjukkan hubungan visi/misi dan tujuan/sasaran pembangunan berdasarkan RPJMD Kota Blitar Tahun 2025 – 2029. Keterkaitan visi tersebut dapat dilihat dalam gambar berikut:

Perubahan RKPD Kota Blitar tahun 2026 juga harus mendukung dan diselaraskan dengan Visi Misi Presiden terpilih sebagaimana tercantum dalam RPJMN 2025 – 2029, yang selanjutnya diterjemahkan ke dalam 8 (delapan) Prioritas Nasional (Asta Cita) sebagai berikut:

a. Prioritas Nasional (Asta Cita) 1:

   Memperkokoh Ideologi Pancasila, Demokrasi dan Hak Asasi Manusia (HAM);

b. Prioritas Nasional (Asta Cita) 2 :

   Memantapkan Sistem Pertahanan Kemananan Negara dan Mendorong Kemandirian Bangsa melalui Swasembada Pangan, Energi, Air, Ekonomi Syariah, Ekonomi Digital, Ekonomi Hijau, dan Ekonomi Biru;

c. Prioritas Nasional (Asta Cita) 3:

Melanjutkan Pengembangan Infrastruktur dan Meningkatkan Lapangan Kerja yang Berkualitas, Mendorong Kewirausahaan, Mengembangkan Industri Kreatif serta Mengembangkan Agromaritim Industri di Sentra Produksi melalui Peran Aktif Koperasi;

d. Prioritas Nasional (Asta Cita) 4:

Memperkuat Pembangunan Sumber Daya Manusia (SDM), Sains, Teknologi, Pendidikan, Kesehatan, Prestasi Olahraga, Kesetaraan Gender, serta Penguatan Peran Perempuan, Pemuda dan Penyandang Disabilitas;

e. Prioritas Nasional (Asta Cita) 5:

Melanjutkan hilirisasi dan Mengembangkan Industri berbasis Sumber Daya Alam untuk Meningkatkan Nilai Tambah di Dalam Negeri;

f. Prioritas Nasional (Asta Cita) 6 :

Membangun dari Desa dan dari Bawah untuk Pertumbuhan Ekonomi, Pemerataan Ekonomi, dan Pemberantasan Kemiskinan;

g. Prioritas Nasional (Asta Cita) 7:

Memperkuat reformasi politik, hukum dan birokrasi, serta Memperkuat Pencegahan dan Pemberantasan Korupsi, Narkotika, Judi dan Penyelundupan;

h. Prioritas Nasional (Asta Cita) 8 :

Memperkuat Penyelarasan Kehidupan yang Harmonis dengan Lingkungan Alam dan Budaya, serta Peningkatan Toleransi Antarumat Beragama untuk mencapai Masyarakat yang Adil dan Makmur.

Delapan prioritas tersebut memuat 17 (tujuh belas) program prioritas presiden yang mencakup rencana pembangunan di berbagai sektor berupa Program Hasil Terbaik Cepat (PHTC). Keseluruhan upaya tersebut diformulasikan untuk menjawab permasalahan serta tantangan utama secara cepat, tepat, dan terukur guna menciptakan struktur yang kokoh dalam menunjang pelaksanaan berbagai program pembangunan nasional.

Tabel 4.2

Program Prioritas dan Program Hasil Terbaik Cepat

PROGRAM PRIORITAS	PROGRAM HASIL TERBAIK CEPAT
1. Mencapai swasembada pangan, energi dan air 2. Penyempurnaan sistem penerimaan negara 3. Reformasi politik, hukum, dan birokrasi 4. Pencegahan dan pemberantasan korupsi 5. Pemberantasan kemiskinan 6. Pencegahan dan pemberantasan narkoba 7. Menjamin tersedianya pelayanan Kesehatan bagi	1. Memberi makan siang dan susu gratis di sekolah dan pesantren, serta bantuan gizi untuk anak balita dan ibu hamil 2. Menyelenggarakan pemeriksaan Kesehatan gratis, menuntaskan kasus TBC, dan membangun rumah sakit lengkap berkualitas di kabupaten 3. Mencetak dan meningkatkan produktivitas lahan pertanian dengan lumbung pangan desa, daerah dan nasional 4. Membangun sekolah – sekolah unggul terintegrasi disetiap kabupaten dan

seluruh rakyat Indonesia, peningkatan BPJS Kesehatan dan penyediaan obat untuk rakyat 8. Penguatan Pendidikan, sains, dan teknologi, serta digitalisasi 9. Penguatan pertahanan dan keamanan negara dan pemeliharaan hubungan internasional yang kondusif 10. Penguatan kesetaraan gender dan perlindungan hak perempuan, anak, serta penyandang disabilitas 11. Menjamin pelestarian lingkungan hidup 12. Menjamin ketersediaan pupuk, benih, dan pestisida langsung ke petani 13. Menjamin pembangunan hunian berkualitas terjangkau, bersanitasi baik untuk masyarakat perdesaan / perkotaan dan rakyat yang membutuhkan 14. Melanjutkan pemerataan ekonomi dan penguatan UMKM melalui program kredit usaha dan pembangunan Ibu Kota Nusantara (IKN) serta kota – kota inovatif, karakteristik – mandiri lainnya 15. Melanjutkan hilirisasi dan industrialisasi berbasiskan Sumber Daya Alam (SDA), termasuk sumber daya maritim untuk membuka lapangan kerja seluas – luasnya dalam mewujudkan keadilan ekonomi 16. Memastikan kerukunan antarumat beragama, kebebasan beribadah, pendirian dan perawatan rumah ibadah 17. Pelestarian seni budaya, peningkatan ekonomi kreatif dan peningkatan prestasi olahraga	memperbaiki sekolah – sekolah yang perlu direnovasi 5. Melanjutkan dan menambahkan program kartu – kartu kesejahteraan sosial serta kartu usaha untuk menghilangkan kemiskinan absolut 6. Kenaikan gaji ASN (terutama guru, dosen, tenaga Kesehatan, dan penyuluh), TNI/POLRI, dan pejabat negara 7. Melanjutkan pembangunan infrastruktur desa dan kelurahan, Bantuan Langsung Tunai (BLT), dan menjamin penyediaan rumah murah bersanitasi baik untuk yang membutuhkan, terutama generasi milenial, generasi Z, dam masyarakat berpenghasilan rendah (MBR) 8. Mendirikan Badan Penerimaan negara dan meningkatkan rasio penerimaan negara terhadap produk domestik bruto (PDB) ke 23%.

Sumber : Kementerian Dalam Negeri, 2026

Selain Program Hasil Terbaik Cepat (PHTC), Pemerintah menetapkan Program Strategis Nasional (Pro-SN) yang memiliki sifat strategis secara nasional dalam upaya meningkatkan pertumbuhan dan pemerataan pembangunan serta menjaga pertahanan dan keamanan dalam rangka meningkatkan kesejahteraan masyarakat. Dalam konteks perencanaan pembangunan daerah, Pro-SN menjadi acuan penting bagi pemerintah daerah dalam menyelaraskan kebijakan, program, kegiatan dan sub kegiatan agar mendukung agenda strategis nasional secara terpadu dan berkelanjutan.

Tabel 4.3

Program Strategis Nasional (Pro-SN)

NO	Pro – SN	PROYEK/KEGIATAN
1	Pengentasan kemiskinan	a) Penanggulangan Kemiskinan
		b) Penghapusan Kemiskinan Ekstrem
		c) Sekolah Rakyat
		d) Pembangunan 3 Juta Rumah
2	Ketahanan Pangan	a) Swasembada Pangan (Irigasi unuk mendukung Swasembada Pangan)
		b) Pendayagunaan Penyuluh Pertanian
		c) Pengadaan dan Pengelolaan Gabah/Beras Dalam Negeri serta Penyaluran Cadangan Beras Pemerintah
		d) Mencetak dan Meningkatkan Produktivitas Lahan Pertanian (Sawah/Lumbung Pangan/Food Estate)
3	Kesehatan untuk Semua	a) Stunting
		b) Pemeriksaan Kesehatan Gratis
		c) Jaminan Kesehatan Nasional
		d) Penuntasan TBC
		e) Pembangunan Rumah Sakit Lengkap Berkualitas di Kabupaten/Kota
4	Perluasan Akses Pendidikan	a) Pembangunan dan Revitalisasi PAUD
		b) Pembangunan dan Revitalisasi Pendidikan Dasar dan Menengah
		c) Pembangunan dan Revitalisasi SMA Unggul Garuda dan Digitalisasi Pembelajaran
		d) Makan Bergizi Gratis
5	Pertumbuhan Ekonomi	a) Pengendalian Inflasi
		b) Percepatan Pembentukan Koperasi Desa/ Kelurahan Merah Putih
		c) Optimalisasi Anggaran Pendapatan dan Belanja Daerah (APBD)
		d) Industrialisasi dan Hilirisasi (Investasi, Lapangan Pekerjaan)

NO	Pro – SN	PROYEK/KEGIATAN
		e) Pelestarian Lingkungan dan Pengelolaan Sampah

Sumber : Kementerian Dalam Negeri, 2026

Tabel 4.4

Dukungan Program Kota Blitar 2026 dalam

Pelaksanaan Program Strategis Nasional (ProSN)

No.	ProSN/PROYEK/KEGIATAN		DUKUNGAN PROGRAM	PERANGKAT DAERAH
1	Pengentasan kemiskinan			
	1	Penanggulangan Kemiskinan	Program Perlindungan Dan Jaminan Sosial	Dinas Sosial
	2	Penghapusan Kemiskinan Ekstrem	Program Penanganan Kerawanan Pangan	Dinas Ketahanan Pangan dan Pertanian
	3	Sekolah Rakyat	Program Perlindungan Dan Jaminan Sosial	Dinas Sosial
			Program Pembinaan Dan Pengawasan Terhadap Izin Lingkungan Dan Izin Perlindungan Dan Pengelolaan Lingkungan Hidup (PPLH)	Dinas Lingkungan Hidup
	4	Pembangunan 3 juta Rumah	Program Penataan Bangunan Gedung	Dinas Pekerjaan Umum dan Penataan Ruang
			Program Pengembangan Perumahan	Dinas Perumahan dan Kawasan Permukiman
			Program Perumahan dan Kawasan Permukiman Kumuh	Dinas Perumahan dan Kawasan Permukiman
2	KETAHANAN PANGAN			
	1	Swasembada Pangan (Irigasi untuk Mendukung Swasembada Pangan)	Program Pengelolaan Sumber Daya Air (SDA)	Dinas Pekerjaan Umum dan Penataan Ruang
			Program Penyediaan dan Pengembangan Prasarana Pertanian	Dinas Ketahanan Pangan dan Pertanian
	2	Pendayagunaan Penyuluh Pertanian	Program Penyuluhan Pertanian	Dinas Ketahanan Pangan dan Pertanian

No.	ProSN/PROYEK/KEGIATAN		DUKUNGAN PROGRAM	PERANGKAT DAERAH
	3	Pengadaan dan Pengelolaan Gabah / Beras Dalam Negeri serta Penyaluran Cadangan Beras Pemerintah	Program Pengelolaan Sumber Daya Ekonomi untuk Kedaulatan dan Kemandirian Pangan	Dinas Ketahanan Pangan dan Pertanian
	4	Mencetak dan Meningkatkan Produktivitas Lahan Pertanian (Sawah / Lumbung Pangan / Food Estate)	Program Penyelenggaraan Penataan Ruang	Dinas Pekerjaan Umum dan Penataan Ruang
			Program Penyediaan dan Pengembangan Prasarana Pertanian	Dinas Ketahanan Pangan dan Pertanian
3	KESEHATAN UNTUK SEMUA			
	1	Stunting	Program Pemenuhan Upaya Kesehatan Perorangan dan Upaya Kesehatan Masyarakat	Dinas Kesehatan
			Program Pengelolaan Dan Pengembangan Sistem Penyediaan Air Minum	Dinas Perumahan dan Kawasan Permukiman
			Program Peningkatan Diversifikasi Dan Ketahanan Pangan Masyarakat	Dinas Ketahanan Pangan dan Pertanian
			Program Pemberdayaan Dan Peningkatan Keluarga Sejahtera (KS)	Dinas P3AP2KB
	2	Pemeriksaan Kesehatan Gratis	Program Pemenuhan Upaya Kesehatan Perorangan dan Upaya Kesehatan Masyarakat	Dinas Kesehatan
			Program Pengelolaan Informasi Administrasi Kependudukan	Dinas Kependudukan Dan Pencatatan Sipil
	3	Jaminan Kesehatan Nasional	Program Pemenuhan Upaya Kesehatan Perorangan Dan Upaya Kesehatan Masyarakat	Dinas Kesehatan
			Program Perlindungan Dan Jaminan Sosial	Dinas Sosial

No.	ProSN/PROYEK/KEGIATAN		DUKUNGAN PROGRAM	PERANGKAT DAERAH
			Program Pengelolaan Informasi Administrasi Kependudukan	Dinas Kependudukan Dan Pencatatan Sipil
	4	Penuntasan TBC	Program Pemenuhan Upaya Kesehatan Perorangan Dan Upaya Kesehatan Masyarakat	Dinas Kesehatan
			Program Perlindungan Dan Jaminan Sosial	Dinas Sosial
			Program Pengelolaan Informasi Administrasi Kependudukan	Dinas Kependudukan Dan Pencatatan Sipil
	5	Pembangunan Rumah Sakit Lengkap Berkualitas Di Kabupaten/Kota	Program Pemenuhan Upaya Kesehatan Perorangan Dan Upaya Kesehatan Masyarakat	Dinas Kesehatan
			Program Peningkatan Kapasitas Sumber Daya Manusia Kesehatan	Dinas Kesehatan
4	PERLUASAN AKSES PENDIDIKAN			
	1	Pembangunan dan Revitalisasi PAUD	Program Pengelolaan Pendidikan	Dinas Pendidikan
	2	Pembangunan dan Revitalisasi Pendidikan Dasar dan Menengah	Program Pengelolaan Pendidikan	Dinas Pendidikan
	3	Pembangunan dan Revitalisasi SMA Unggul Garuda dan Digitalisasi Pembelajaran	Program Pengelolaan Pendidikan	Dinas Pendidikan
	4	Makan Bergizi Gratis	Program Pengelolaan Pendidikan	Dinas Pendidikan
			Program Sediaan Farmasi, Alat Kesehatan Dan Makanan Minuman	Dinas Kesehatan
			Program Pengawasan Keamanan Pangan	Dinas Ketahanan Pangan dan Pertanian
			Program Pengolahan Dan Pemasaran Hasil Perikanan	Dinas Ketahanan Pangan dan Pertanian

No.	ProSN/PROYEK/KEGIATAN		DUKUNGAN PROGRAM	PERANGKAT DAERAH
5	PERTUMBUHAN EKONOMI			
	1	Pengendalian Inflasi	Program Peningkatan Diversifikasi Dan Ketahanan Pangan Masyarakat	Dinas Ketahanan Pangan dan Pertanian
			Program Stabilisasi Harga Barang Kebutuhan Pokok Dan Barang Penting	Dins Perindustrian dan Perdagangan
	2	Percepatan Pembentukan Koperasi Desa/Kelurahan Merah Putih	Program Pemberdayaan Dan Perlindungan Koperasi	Dinas Koperasi, Usaha Kecil dan Menengah, dan Tenaga Kerja

Sumber : Bapperinda, 2026

4.2.2. Prioritas Pembangunan Jawa Timur

Visi pembangunan Jawa Timur sebagaimana tertuang dalam Rancangan Awal RPJMD Provinsi Jawa Timur Tahun 2025 - 2030 adalah "Bersama Jawa Timur Maju Yang Adil, Makmur, Unggul, Dan Berkelanjutan Menuju Indonesia Emas 2045". Visi tersebut diwujudkan melalui 9 (Sembilan) misi Gubernur dan Wakil Gubernur, yaitu:

1. Jatim Sejahtera

   Mempercepat pengentasan kemiskinan di desa dan kota melalui pendekatan lintas sectoral – spasial terpadu dengan memperkuat peran kaum perempuan dalam program pemberdayaan serta memprioritaskan warga miskin di kelompok rentan di antaranya difabel dan lansia melalui program bantuan dan perlindungan sosail berbasis data.

2. Jatim Kerja

   Memperluas lapangan kerja yang berkualitas melalui peningkatan kewirausahaan baru (*start – up*), pengembangan ekonomi kreatif, iklim investasi, stabilitas ekonomi serta pengendalian harga kebutuhan pokok, dan penguasaan ketrampilan abad 21 (*21st century skills*) yang berdaya saing.

3. Jatim Akses

   Memperkuat konektivitas antar wilayah dan intra aglomerasi dengan meningkatkan pembangunan infrastruktur lintas sector serta transportasi yang berkualitas, modern, terpadu, dan berkeadilan.

4. Jatim Cerdas

   Memperkuat kualitas sumber daya manusia melalui peningkatan pelayanan dan akses pendidikan untuk semua (*education for all*) yang berkualitas, merata dan berkeadilan.

5. Jatim Sehat

   Meningkatkan derajat kesehatan masyarakat melalui pelayanan kesehatan untuk semua (*health for all*) yang berkualitas, merata, mudah diakses dan berkeadilan, serta sinergi dengan perwujudan *Universal Health Coverage* (UHC).

6. Jatim Berkah Amanah

   Memperkuat tata kelola pemerintahan yang efektif, berdaya gunam dan anti korupsi serta memperkuat kesalehan sosial masyarakat berdasarkan nilai – nilai keagamaan, budi pekerti luhur dan berjiwa Pancasila.

7. Jatim Agro

   Meningkatkan kesejahteraan petani, peternak, nelayan dengan tata niaga yang berkeadilan, akses optimal kepada sarana produksi, pembiayaan, daya dukung infrastruktur pertanian untuk memperkuat posisi Jawa Timur sebagai penyangga ketahanan pangan nasional.

8. Jatim Harmoni

   Menjaga terwujudnya masyarakat yang harmonis melalui pengembangan nilai–nilai toleransi, keadilan dalam keberagaman, pengarusutamaan gender, serta memajukan seni budaya dan prestasi olahraga.

9. Jatim Lestari

   Menjaga kelestarian lingkungan hidup demi mewujudkan pembangunan yang berkelanjutan selaras dengan daya dukung alam dan lingkungan, serta mendorong pengembangan ekonomi hijau dan pemanfaatan teknologi ramah lingkungan lintas sektoral.

Pemerintah Provinsi Jawa Timur merumuskan tema RKPD Provinsi Jawa Timur tahun 2026 “Akselerasi Pertumbuhan Ekonomi Inklusif Melalui Pembangunan Wilayah Strategis dan Peningkatan Produktivitas Menuju Kemandirian Pangan dan Energi”.

4.2.3. Prioritas Pembangunan Kota Blitar

Tema pembangunan Kota Blitar Tahun 2026 adalah “Penguatan pondasi Transformasi Bidang Pelayanan Dasar yang Didukung Kualitas SDM dan Infrastruktur yang Berkelanjutan”

Penentuan prioritas pembangunan selanjutnya didasarkan pada hasil penelaahan permasalahan pembangunan dan perumusan isu strategis. Beberapa isu strategis yang menjadi agenda pembangunan Kota Blitar adalah sebagai berikut :

1. Pembangunan Sumberdaya Manusia yang Berkualitas
2. Pembangunan Infrastruktur yang berwawasan Lingkungan
3. Penurunan Angka Kemiskinan dan Tingkat Pengangguran Terbuka
4. Peningkatan Daya Saing Usaha Mikro Guna Mendukung Ekonomi Daerah
5. Pembangunan Satu Data Pelayanan Publik

Selain difokuskan untuk meningkatkan kinerja program kegiatan, Perubahan RKPD juga menjawab prioritas pembangunan Kota Blitar 2026 sebagai berikut:

1. Revitalisasi Infrastruktur Perkotaan yang Berkelanjutan
2. Peningkatan Kualitas Pendidikan dan Kesehatan
3. Optimalisasi Penanggulangan Kemiskinan
4. Percepatan Pertumbuhan Ekonomi yang Tangguh dan Inklusif
5. Peningkatan Tata Kelola Pemerintahan dan Pelayanan Publik

4.2.4. Sinkronisasi dan Keterkaitan antara Prioritas Pembangunan Kota Blitar, Provinsi Jawa Timur dan Nasional Tahun 2026

Perubahan RKPD tahun 2026 disusun dengan berpedoman pada kebijakan yang tertuang dalam Perubahan RKPD Provinsi Jawa Timur 2026 dan Penyesuaian RKP tahun 2026. Tema pembangunan dan prioritas pembangunan Kota Blitar diselaraskan dengan tema pembangunan dan prioritas Provinsi Jawa Timur dan tema pembangunan dan prioritas Nasional yang tertuang dalam RKP tahun 2026 adalah sebagai berikut:

Tabel 4.5

Keselarasan Tema Pembangunan dan Prioritas Pembangunan Nasional, Provinsi dan Kota Blitar tahun 2026

Tema Pembangunan Nasional 2026	Tema Pembangunan Provinsi Jawa Timur 2026	Tema Pembangunan Kota Blitar 2026
Kedaulatan Pangan dan Energi serta Ekonomi yang Produktif dan Inklusif	Akselerasi Pertumbuhan Ekonomi Inklusif Melalui Pembangunan Wilayah Strategis dan Peningkatan Produktivitas Menuju Kemandirian Pangan dan Energi	Penguatan Pondasi Tansformasi bidang Pelayanan Dasar yang Didukung Kualitas SDM dan Infrastruktur yang Berkelanjutan
Prioritas Pembangunan Nasional (PN) /Program Strategis Nasional (Pro-SN) / Program Hasil Terbaik Cepat (PHTC)	Prioritas Pembangunan Provinsi (PP)	Prioritas Pembangunan Kota (PK)
PN 3 - Melanjutkan pengembangan infrastruktur dan meningkatkan lapangan kerja yang berkualitas, mendorong kewirausahaan, mengembangkan industri kreatif serta mengembangkan agro maritime industry di sentra produksi melalui peran aktif koperasi PN 8 – Memperkuat penyelarasan kehidupan yang harmonis dengan lingkungan, alam dan budaya, serta peningkatan toleransi antar umat beragama untuk mencapai masyarakat yang adil dan Makmur Pro SN 5 – Pertumbuhan Ekonomi	PP 3 - Jatim Akses, Memperkuat Infrastuktur Konektivitas Antar Wilayah dan Intra Aglomerasi yang Berkualitas, Modern, Terpadu, dan Berkeadilan PP 9 - Jatim Lestari, Menjaga Kelestarian Lingkungan Hidup dalam Mewujudkan Pembangunan Berkelanjutan	PK 1 – Revitalisasi Infrastruktur Perkotaan yang Berkelanjutan

PN 4 – Memperkuat pembangunan Sumber Daya Manusia (SDM), sains, teknologi, pendidikan, kesehatan, prestasi olahraga, kesetaraan gender, serta penguatan peran perempuan, pemuda, dan penyandang disabilitas PHTC 1 – Memberi makanan bergizi sehat di sekolah dan pesantren, serta bantuan gizi untuk anak balita dan ibu hamil PHTC 2 – Menyelenggarakan pemeriksaan kesehatan gratis, menuntaskan kasus TBC, dan membangun Rumah Sakit lengkap berkualitas di kabupaten PHTC 4 – Membangun sekolah – sekolah unggul terintegrasi di setiap kabupaten, dan memperbaiki sekolah – sekolah yang perlu renovasi PHTC 6 – Menaikkan gaji ASN (terutama guru, dosen, tenaga kesehatan, dan penyuluh), TNI/POLRI, dan pejabat negara Pro SN 3 – Kesehatan untuk Semua Pro SN 4 – Perluasan Akses Pendidikan	PP 5 – Jatim Cerdas, Memperkuat Akses dan Mutu Pendidikan yang Berkualitas, Merata, dan Berkeadilan PP 6 – Jatim Sehat, Meningkatkan Derajat Kesehatan Masyarakat yang Berkualitas, Merata, Mudah Diakses dan Berkeadilan PP 8 – Jatim Harmoni, Menjaga Terwujudnya Masyarakat yang Harmonis dan Inklusif	PK 2 – Peningkatan Kualitas Pendidikan dan Kesehatan
PN 6 – Membangun dari desa dan dari bawah untuk pertumbuhan ekonomi, pemerataan ekonomi, dan pemberantasan kemiskinan PHTC 5 – Melanjutkan dan menambahkan program kartu – kartu kesejahteraan sosial serta kartu usaha untuk menghilangkan kemiskinan absolut PHTC 7 – Melanjutkan Pembangunan infrastruktur desa dan kelurahan, Bantuan Langsung Tunai (BLT), dan	PP 1 – Jatim Sejahtera, Mempercepat Pengentasan Kemiskinan dan Pengurangan Ketimpangan	PK 3 – Optimalisasi Penanggulangan Kemiskinan

menjamin penyediaan rumah murah bersanitasi baik untuk yang membutuhkan, terutama generasi milenial, generasi Z, dam masyarakat berpenghasilan rendah (MBR) Pro SN 1 – Pengentasan Kemiskinan		
PN 2 – Memantapkan system pertahanan keamanan negara dan mendorong kemandirian bangsa melalui swasembada pangan, energi, air, ekonomi syariah, ekonomi digital, ekonomi hijau, dan ekonomi biru PN 3 - Melanjutkan pengembangan infrastruktur dan meningkatkan lapangan kerja yang berkualitas, mendorong kewirausahaan, mengembangkan industri kreatif serta mengembangkan agro maritime industry di sentra produksi melalui peran aktif koperasi PN 5 - Melanjutkan Hilirisasi dan Mengembangkan Industri Berbasis Sumber Daya Alam untuk Meningkatkan Nilai Tambah di Dalam Negeri PN 6 – Membangun dari desa dan dari bawah untuk pertumbuhan ekonomi, pemerataan ekonomi, dan pemberantasan kemiskinan PHTC 3 – Mencetak dan Meningkatkan Produktivitas Lahan pertanian dengan Lumbung Pangan Desa, Daerah dan Nasional Pro SN 2 – Ketahanan Pangan Pro SN 5 – Pertumbuhan Ekonomi	PP 2 – Jatim Kerja, Memperluas Lapangan Kerja yang Berkualitas PP 4 – Jatim Agro, Meningkatkan Kesejahteraan Petani, Peternak dan Nelayan	PK 4 – Percepatan Pertumbuhan Ekonomi yang Tangguh dan Inklusif
PN 1 - Memperkokoh Ideologi Pancasila, Demokrasi, dan Hak Asasi Manusia (HAM) PN 7 - Memperkuat reformasi politik, hukum, dan birokrasi, serta memperkuat pencegahan dan	PP 7 – Jatim Berkah Amanah, Memperkuat Penyelenggaraan Tata Kelola Pemerintahan yang Baik, Bersih, Efektif, Berdaya Guna dan Partisipatif	PP 5 – Peningkatan Tata Kelola Pemerintahan dan Pelayanan Publik

pemberantasan korupsi, narkotika, judi, dan penyelundupan PN 8 – Memperkuat penyelarasan kehidupan yang harmonis dengan lingkungan, alam dan budaya, serta peningkatan toleransi antar umat beragama untuk mencapai masyarakat yang adil dan Makmur PHTC 6 – Menaikkan gaji ASN (terutama guru, dosen, tenaga kesehatan, dan penyuluh), TNI / POLRI, dan pejabat negara	PP 8 – Jatim Harmoni, Menjaga Terwujudnya Masyarakat yang Harmonis dan Inklusif	

Sumber : Bappenas, Bappeda Provinsi Jawa Timur, Bapperinda Kota Blitar, 2026

Sasaran pembangunan daerah tahun 2026 diarahkan untuk percepatan pencapaian kinerja sebagaimana dijelaskan dalam tabel berikut:

Tabel 4.6

Keselarasan Sasaran Pembangunan Kota Blitar dengan Sasaran Pembangunan Provinsi Jawa Timur serta Sasaran Pembangunan Nasional Tahun 2026

No.	INDIKATOR KINERJA UTAMA	REALISASI 2025	TARGET JAWA TIMUR 2026	TARGET KOTA BLITAR SESUAI RKPD PROVINSI 2026	TARGET KOTA BLITAR RKPD 2026	TARGET KOTA BLITAR RPJMD (2025 - 2029) TAHUN 2026	P -RKPD KOTA BLITAR	
							TARGET	KET
1.	Laju Pertumbuhan Ekonomi	5,31	4,80 - 5,40	5,06 – 5,41	5,06 - 5,41	5,41	5,06 – 5,41	Menyesuaikan target kota pada PRKPD Provinsi
2.	PDRB per Kapita	63,14	-	5,41	60,65 – 65,27		60,65 – 65,27	Tetap
3.	Kontribusi PDRB Provinsi		-	-	-		-	-
4.	Tingkat Kemiskinan	6,60	8,81 - 9,10	5,61 – 6,42	5,61 - 6,42	6,42	5,61 – 6,42	Menyesuaikan target kota pada PRKPD Provinsi
5.	Tingkat Pengangguran Terbuka	4,28	3,84 - 4,48	5,46 – 4,51	5,46 - 4,51	4,83	4,28	Menyesuaikan realisasi 2025
6.	Rasio Gini	0,340	0,370 - 0,380	0,334 - 0,374	0,334 - 0,374	0,349	0,334 – 0,374	Menyesuaikan target kota pada PRKPD Provinsi

7.	Indeks Modal Manusia (IMM) / Indeks Pembangunan Manusia (IPM)	82,03	0,64	82,83 - 83,18	82,83 - 83,18	82,86	82,86 – 83,46	Menyesuaikan target kota pada PRKPD Provinsi
8.	Penurunan Emisi GRK Kumulatif	664.110, 67	-	677.066, 79	677.066, 79	677.066, 79	677.066, 79	Tetap
9.	Indeks Kualitas Lingkungan Hidup Daerah	67,33	-	67,09	67,09	67,09	67,34	Menyesuaikan realisasi 2025

Penjabaran prioritas pembangunan daerah Kota Blitar Tahun 2026 sebagai berikut:

1. Peningkatan Kualitas Pendidikan dan Kesehatan

   Prioritas pembangunan daerah ini ditempuh melalui program kerja prioritas sebagai berikut:

   1. Pemenuhan Standar Pelayanan Minimal bidang pendidikan dan kesehatan;
   2. Pemenuhan Kesehatan untuk Semua;
   3. Pencegahan dan penanganan anak tidak sekolah;
   4. Revitalisasi pendidikan vokasi dan pelatihan vokasi;
   5. Penguatan literasi, numerasi, sains, teknologi, coding, dan kecerdasan artifisial;
   6. Penguatan pendidikan karakter dan budaya sekolah aman;
   7. Pengembangan, pembinaan, dan perlindungan bahasa serta sastra;
   8. Penguatan profesionalisme pendidik dan tenaga kependidikan;
   9. Peningkatan kegemaran membaca dan literasi masyarakat;
   10. Penguatan tertib arsip;
   11. Pemberdayaan penyandang disabilitas dan lansia;
   12. Pembangunan sarana dan prasarana olahraga;
   13. Peningkatan kualotas pemuda, budaya olahraga yang inklusif dan prestasi olahraga;
   14. Fasilitasi pendidikan gratis;
   15. Menyediakan fasilitas belajar mengajar berbasis IT (Digitalisasi Pendidikan);
   16. Mengembangkan budaya akademik di Kota Blitar melibatkan perguruan tinggi;
   17. Peningkatan pelayanan sarana transportasi bagi peserta didik;
   18. Menumbuhkembangkan kreativitas kebudayaan berupa pembinaan, bantuan peralatan, optimalisasi pusat kesenian, dan penyelenggaraan event-event seni budaya;
   19. Pembekalan pendidikan pra-nikah dan parenting bagi ibu dalam pola asuh anak;
   20. Pembangunan sekolah dan revitalisasi sekolah;

21. Pemberian beasiswa untuk sekolah menengah dan perguruan tinggi berbasis keluarga miskin;
22. Pendampingan dan perlindungan bagi pekerja Wanita;
23. Fasilitasi Makan Bergizi Gratis;
24. Peningkatan layanan RSUD;
25. Memfasilitasi pelayanan ambulan gratis untuk penjemputan dan pemulangan pasien/jenazah yang cepat dan tanggap;
26. Pencegahan stunting;
27. Pemeriksaan kesehatan gratis;
28. Jaminan Kesehatan Nasional;
29. Penuntasan TBC;
30. Peningkatan kesetaraan gender, peran perempuan, dan perlindungan anak di era digital; dan
31. Penguatan penduduk tumbuh seimbang dan keluarga berkualitas.

2. Revitalisasi Infrastruktur Perkotaan yang Berkelanjutan

Adapun untuk mencapai sasaran tersebut ditempuh melalui program kerja prioritas sebagai berikut:

1. Pemenuhan Standar Pelayanan Minimal bidang pekerjaan umum, perumahan dan permukiman;
2. Peningkatan ketahanan air untuk mendukung pencapaian swasembada pangan, energi dan air;
3. Penyelenggaraan pembangunan daerah sesuai dengan rencana tata ruang;
4. Pemenuhan rumah layak, terjangkau dan berkelanjutan;
5. Pemenuhan pemerataan penguasaan tanah dan pemberdayaaan masyarakat melalui penataan asset;
6. Penguatan lingkungan hidup yang berkualitas;
7. Peningkatan konektivitas antar wilayah;
8. Peningkatan pelayanan air minum yang aman bagi masyarakat;
9. Penguatan tata kelola air minum dan sanitasi;
10. Penyelenggaraan bangunan gedung yang fungsional, andal, aman, nyaman, dan selaras dengan lingkungan;
11. Peningkatan kualitas konstruksi berstandar efisiensi, keselamatan, kesehatan, dan keberlanjutan;
12. Percepatan penyediaan hunian layak dan penataan kawasan kumuh perkotaan;
13. Pembangunan sarana, prasarana, utilitas umum dan infrastruktur kota yang ramah publik dan lingkungan;
14. Fasilitasi pengelolaan sampah dan limbah;
15. Peningkatan pengendalian pencemaran dan kerusakan lingkungan;
16. Peningkatan pengelolaan sumber daya air yang berketahanan iklim dan ekologi;

17. Pengelolaan risiko bencana dengan meningkatkan kesiapsiagaan, sistem peringatan dini, kesadaran dan literasi masyarakat tentang potensi bahaya gempa bumi, dan cuaca ekstrem maupun bahaya lainnya dengan mengembangkan mitigasi struktural dan non-struktural;
18. Membuka akses dan koneksi antar wilayah dengan cara membenahi jalur transportasi;
19. Normalisasi drainase perkotaan, normalisasi sungai untuk peningkatan fungsi irigasi dan sanitasi perkotaan;
20. Pembangunan dan peningkatan infrastruktur obyek wisata perkotaan;
21. pembangunan dan peningkatan fasilitas umum;
22. Perencanaan dan penyiapan simpul dan layanan transportasi publik di internal kawasan perkotaan untuk mendukung mobilitas masyarakat serta konektivitas ke simpul transportasi lainnya (stasiun kereta api, pelabuhan, bandara);
23. Penguatan jalan daerah dalam upaya peningkatan konektivitas menuju/dari pusat kegiatan, kawasan industri dan pergudangan, simpul transportasi, jalan tol, dan kawasan strategis;
24. Penguatan jalan daerah dalam upaya peningkatan konektivitas menuju/dari kawasan strategis pariwisata dan ekonomi kreatif; dan
25. Peningkatan pembangunan infrastruktur perhubungan dan kualitas sarana prasarana perhubungan.

3. Optimalisasi Penanggulangan Kemiskinan

Adapun untuk mencapai sasaran tersebut ditempuh melalui program kerja prioritas sebagai berikut:

1. Percepatan penurunan kemiskinan melalui graduasi;
2. Optimalisasi bantuan sosial bagi lansia, penyandang disabilitas, dan keluarga tidak mampu;
3. Optimalisasi bantuan Beras Kesejahteraan Daerah (Rastrada) dengan bantuan lauk-pauk bagi keluarga tidak mampu;
4. Fasilitasi dan pendampingan pertanian model Urban Farming dan Pola Tanam Organik;
5. Bantuan peralatan dan fasilitas pendukung bidang pertanian;
6. Pemutakhiran dan integrasi data penerima program kesejahteraan sosial.

4. Percepatan Pertumbuhan Ekonomi yang Tangguh dan Inklusif

Adapun untuk mencapai sasaran tersebut ditempuh melalui program kerja prioritas sebagai berikut:

1. Optimalisasi program KARYA MAS (Kelurahan Berdaya Menuju Kota Masa Depan) dengan meningkatkan kemanfaatan bagi warga masyarakat dan bersifat inklusif;
2. Menjalin kerjasama perdagangan antar pemerintah daerah;
3. Revitalisasi pasar;
4. Peningkatan produktivitas koperasi dan UMKM;

5. Membangun pasar ekonomi kreatif dengan memberi ruang kreasi kepada milenial dan perempuan dalam bidang IT, kuliner, kriya, fashion, dan potensi lainnya;
6. Memfasilitasi promosi dan pemasaran produk unggulan Kota Blitar ke dalam dan luar negeri;
7. Membentuk BUMD baru guna menangani kegiatan bidang usaha baru dalam satu wadah multiusaha;
8. Penguatan peran kampung wisata dan membangun objek wisata baru;
9. Pengelolaan tata niaga produk pertanian dan UMKM melalui BUMD;
10. Membangun kerja sama dengan pelaku usaha untuk memprioritaskan tenaga kerja warga Kota Blitar;
11. Pembangunan Pusat Ekonomi Perdagangan (Blitar Trade Center);
12. Fasilitasi Koperasi Merah Putih;
13. Peningkatan kinerja pembangunan ketenagakerjaan dalam rangka produktivitas tenaga kerja, kesempatan kerja dan perlindungan pekerja;
14. Peningkatan ketahanan pangan;
15. Peningkatan kontribusi pariwisata dan ekonomi kreatif dalam mendukung pertumbuhan ekonomi nasional;
16. Peningkatan produksi pertanian;
17. Peningkatan perdagangan melalui integrasi rantai pasar domestik dan global;dan
18. Percepatan pertumbuhan sector industri pengolahan nonmigas.

5. Peningkatan Tata Kelola dan Pelayanan Publik

Adapun untuk mencapai sasaran tersebut ditempuh melalui program kerja prioritas sebagai berikut :

1. Peningkatan kualitas layanan kependudukan dan pencatatan sipil, serta pemanfaatan data kependudukan berbasis digital;
2. Penyelenggaraan manajemen bencana yang terintegrasi, pelayanan Satpol PP, Satlinmas dan pelayanan pemadam kebakaran sesuai standar;
3. Percepatan akselerasi transformasi pemerintah digital di daerah;
4. Penguatan keamana siber dan sandi di lingkungan pemerintah daerah;
5. Peningkatan kualitas politik dan demokrasi Indonesia serta implementasi nilai – nilai ideologi Pancasila;
6. Optimalisasi pelayanan publik;
7. Optimalisasi pelayanan berbasis teknologi informasi yang terintegrasi melalui *Blitar Smart Service*;
8. Pengintegrasian prinsip perbaikan tata kelola pemerintahan; dan
9. Pemantapan dan optimalisasi pembinaan Pos Pelayanan Terpadu Enam Bidang Standar Pelayanan Minimal (Posyandu 6 Bidang SPM).

4.2.5. Kebijakan Standar Pelayanan Minimal (SPM)

Kebijakan pencapaian target Standar Pelayanan Minimal (SPM) Kota Blitar Tahun 2026 diarahkan pada pemenuhan jenis dan mutu pelayanan dasar secara optimal, terintegrasi, terukur, dan berkelanjutan sesuai dengan ketentuan

Peraturan Pemerintah Nomor 2 Tahun 2018 tentang Standar Pelayanan Minimal dan Peraturan Menteri Dalam Negeri Nomor 59 Tahun 2021 tentang Penerapan Standar Pelayanan Minimal.

Pencapaian target SPM dilaksanakan melalui penguatan koordinasi dan sinergi antarperangkat daerah pada urusan pemerintahan wajib yang berkaitan dengan pelayanan dasar, meliputi pendidikan, kesehatan, pekerjaan umum, perumahan rakyat, ketenteraman dan ketertiban umum serta perlindungan masyarakat, dan sosial. Kebijakan diarahkan pada pemenuhan kebutuhan dasar masyarakat sesuai standar teknis pelayanan, dengan memprioritaskan kelompok sasaran penerima pelayanan dasar. Untuk mendukung pencapaian target SPM Tahun 2026, Pemerintah Kota Blitar melakukan penguatan kualitas dan pemutakhiran data penerima pelayanan dasar, penghitungan kebutuhan pelayanan secara akurat, penyusunan program dan kegiatan yang berorientasi pada pemenuhan SPM, serta pengalokasian sumber daya dan anggaran secara efektif dan tepat sasaran. Selain itu, dilakukan pemantauan, evaluasi, dan pelaporan secara berkala untuk memastikan pencapaian target serta mengidentifikasi dan menindaklanjuti permasalahan dalam penyelenggaraan pelayanan dasar.

Dengan kebijakan tersebut, pencapaian SPM Kota Blitar Tahun 2026 diharapkan dapat meningkatkan cakupan dan mutu pelayanan dasar, memperkuat akuntabilitas penyelenggaraan pemerintahan daerah, serta memastikan terpenuhinya hak masyarakat atas pelayanan dasar secara merata dan berkesinambungan.

Pelayanan dasar dalam Standar Pelayanan Minimal merupakan urusan pemerintahan wajib yang diselenggarakan Pemerintah daerah baik Pemerintah Provinsi maupun Pemerintah Daerah sebagaimana disajikan pada tabel berikut:

Tabel 4.7

Alokasi Anggaran SPM Pada Setiap Urusan Tahun 2026

No.	Bidang Pengampu SPM	Alokasi Murni 2026	Alokasi Perubahan 2026
1	Pendidikan	27.909.854.514,92	27.095.890.483,00
2	Kesehatan	1.310.061.150,00	1.310.061.150,00
3	Pekerjaan Umum	654.413.231,00	651.173.631,00
4	Perumahan Rakyat	123.130.600,00	115.415.600,00
5	Ketenteraman, Ketertiban Umum, dan Perlindungan Masyarakat	715.470.908,00	580.171.908,00
6	Sosial	511.032.900,00	558.660.200,00
Total		31.223.963.303,92	30.311.372.972,00

4.2.6. Kebijakan Pengembangan Wilayah

Sedangkan kebijakan pengembangan wilayah adalah sebagai berikut :

a. Peningkatan nilai tambah ekonomi melalui pengembangan sektor unggulan (pengadaan air, pengelolaan sampah, limbah dan daur ulang, perdagangan besar dan eceran, transportasi dan pergudangan, informasi dan komunikasi serta jasa lainnya) berdaya saing tinggi dan mendorong investasi pada sektor potensial (jasa keuangan dan asuransi, real estate, administrasi pemerintahan, pertahanan dan jaminan sosial wajib, jasa pendidikan serta

jasa kesehatan dan kegiatan sosial);

b. Peningkatan kualitas sistem layanan transportasi publik di internal kawasan perkotaan dalam mendukung mobilitas masyarakat dan akses ke simpul transportasi lainnya.

c. Peningkatan konektivitas jalan menuju/dari kawasan strategis pariwisata, kawasan industri dan ekonomi kreatif melalui penguatan pengelolaan jalan daerah dan jalan desa;

d. Pemenuhan layanan infrastruktur dasar perumahan dan permukiman melalui peningkatan akses rumah tangga terhadap rumah layak huni terjangkau dan berkelanjutan, akses rumah tangga perkotaan terhadap air siap minum perpipaan, akses rumah tangga terhadap sanitasi aman, akses rumah tangga terhadap layanan penuh pengumpulan sampah dan sampah terolah di fasilitas pengolahan sampah, serta tetap memastikan pemenuhan akses air minum dan sanitasi layak terhadap masyarakat, dan penanganan terhadap kawasan kumuh;

e. Peningkatan kualitas Sumber Daya Manusia melalui akses masyarakat terhadap layanan fasilitas pendidikan dan kesehatan;

f. Peningkatan aksi pembangunan rendah karbon dalam rangka mendukung penurunan emisi gas rumah kaca. Pembangunan rendah karbon merupakan strategi kunci dalam mencapai pertumbuhan ekonomi yang berkelanjutan dengan tetap menjaga keseimbangan lingkungan. Kabupaten/kota di Jawa Timur memiliki peran strategis dalam mendukung kebijakan nasional dan provinsi untuk menurunkan emisi gas rumah kaca serta meningkatkan ketahanan terhadap perubahan iklim. Sektor-sektor prioritas yang berkontribusi terhadap emisi GRK yang menjadi kewenangan Kabupaten/Kota diantaranya adalah pertanian, transportasi, energi, serta pengelolaan sampah dan air limbah. Pelaksanaan aksi pembanPemerintah Provinsi Jawa Timur dengan penguatan kerja sama pentahelix sebagai bentuk kolaborasi berbagai sektor dalam rangka mendukung penurunan emisi Gas Rumah Kaca (GRK);

g. Mitigasi dan meningkatkan kesiapsiagaan pemerintah dan masyarakat dalam penanggulangan bencana melalui pengendalian risiko bencana bencana banjir, cuaca ekstrim, gempa bumi, kekeringan, epidemi dan wabah dan gunung api.

Tabel 4.8

Daftar Keselarasan Intervensi Pembangunan Kewilayahan

KODE	RKP 2026		PERUBAHAN RKPD 2026		KETERANGAN
	LOKASI PRIORITAS	HIGHLIGHT INTERVENSI	LOKASI PRIORITAS	DUKUNGAN PEMERINTAH DAERAH PROGRAM/KEGIATAN/SUB KEGIATAN	
(1)	(2)	(3)	(4)	(5)	(6)
A3	Kawasan Perkotaan Kediri • Kota Kediri • Kab. Kediri • Kota Blitar • Kab. Blitar • Kab. Tulungagung	Preservasi jalan ruas Kediri Tulungagung–Trenggalek dan Kediri Tulungagung–Blitar	Kota Blitar	PROGRAM PENYELENGGARAAN JALAN/ Kegiatan Penyelenggaraan Jalan Kabupaten/Kota/Sub Kegiatan Pemeliharaan Rutin Berkala Jalan, Sub Kegiatan Pemeliharaan Rutin Jalan, Sub Kegiatan Pemeliharaan Berkala Jalan	Pemeliharaan Rutin terhadap pelengkap jalan agar kondisi permukaan jalan tidak ada genangan sehingga mencegah kerusakan jalan dengan cara pembersihan drainase secara rutin dan mempertahankan kerataan/leveling bern terhadap jalan dan *grill inled*
		Pengurangan risiko bencana gunung api di Gunung Kelud	Kota Blitar	PROGRAM PENANGGULANGAN BENCANA/Kegiatan Pelayanan Informasi Rawan Bencana Kabupaten/Kota/Sub Kegiatan Sosialisasi, Komunikasi, Informasi dan Edukasi (KIE) Rawan Bencana Kabupaten/Kota	Mengintesifkan sosialisasi Peta Rawan Bencana

KODE	RKP 2026		PERUBAHAN RKPD 2026		KETERANGAN
	LOKASI PRIORITAS	HIGHLIGHT INTERVENSI	LOKASI PRIORITAS	DUKUNGAN PEMERINTAH DAERAH PROGRAM/KEGIATAN/SUB KEGIATAN	
(1)	(2)	(3)	(4)	(5)	(6)
C2	Kawasan Swasembada Pangan, Air, dan Energi Brantas • Kab. Malang • Kab. Blitar • Kab. Kediri • Kab. Nganjuk • Kab. Jombang • Kab. Mojokerto • Kab. Sidoarjo • Kab. Tulungagung • Kab. Trenggalek	Pelatihan dan penguatan kelembagaan petani	Kota Blitar	PROGRAM PENYULUHAN PERTANIAN/Kegiatan Pelaksanaan Penyuluhan Pertanian/Sub Kegiatan Peningkatan Kapasitas dan Fungsi Kelembagaan Penyuluhan Pertanian di Kecamatan dan Desa	
		Penyediaan input dan alat mesin produksi pertanian	Kota Blitar	PROGRAM PENYULUHAN PERTANIAN/Kegiatan Pelaksanaan Penyuluhan Pertanian/Sub Kegiatan Penyediaan dan pemeliharaan Sarana dan Prasarana Penyuluhan Pertanian Kecamatan/BPP dan Desa	
		Pengembangan dan pengelolaan jaringan irigasi;	Kota Blitar	PROGRAM PENYEDIAAN DAN PENGEMBANGAN PRASARANA PERTANIAN/ Kegiatan Pembangunan Prasarana Pertanian Sub Kegiatan Rehabilitasi dan	

KODE	RKP 2026		PERUBAHAN RKPD 2026		KETERANGAN
	LOKASI PRIORITAS	HIGHLIGHT INTERVENSI	LOKASI PRIORITAS	DUKUNGAN PEMERINTAH DAERAH PROGRAM/KEGIATAN/SUB KEGIATAN	
(1)	(2)	(3)	(4)	(5)	(6)
				Pemeliharaan Jaringan Irigasi Usaha Tani	
	Kawasan Rawan Bencana Gempa Bumi Sesar Darat di Jawa Timur	Retrofit atau penguatan infrastruktur publik berketahanan seismik di Kota Blitar.	Kota Blitar	PROGRAM PENYELENGGARAAN JALAN/ Kegiatan Penyelenggaraan Jalan Kabupaten/Kota/Sub Kegiatan Pemeliharaan Jembatan, Sub Kegiatan Pemeliharaan Berkala Jembatan,Sub Kegiatan Pemeliharaan Rutin Jembatan dan Pembangunan Jembatan.	Jenis infrastruktur yang disasar infrastruktur jembatan terutama jembatan penting yang menjadi jalur evakuasi atau penghubung antar wilayah.
	Provinsi Jawa Timur	Pemberian Makanan Bergizi bagi Siswa, Santri, Ibu Hamil, Ibu menyusui, dan Balita serta Penguatan Ekosistem Pendukung Pemberian Makan Bergizi untuk mendukung Percepatan Pemenuhan Gizi	Kota Blitar	PROGRAM PENGELOLAAN PENDIDIKAN/Kegiatan Pengelolaan Pendidikan Sekolah Dasar Sub Kegiatan Bimbingan Teknis, Pelatihan, dan/atau Magang/PKL untuk Peningkatan Kapasitas Bidang Pendidikan PROGRAM SEDIAAN FARMASI, ALAT KESEHATAN DAN MAKANAN MINUMAN/Kegiatan Penerbitan Sertifikat Laik	

KODE	RKP 2026		PERUBAHAN RKPD 2026		KETERANGAN
	LOKASI PRIORITAS	HIGHLIGHT INTERVENSI	LOKASI PRIORITAS	DUKUNGAN PEMERINTAH DAERAH PROGRAM/KEGIATAN/SUB KEGIATAN	
(1)	(2)	(3)	(4)	(5)	(6)
				Higiene Sanitasi Tempat Pengelolaan Makanan (TPM) antara lain Jasa Boga, Rumah Makan/Restoran dan Depot Air Minum (DAM)/Sub Kegiatan Pengendalian dan Pengawasan serta Tindak Lanjut Pengawasan Penerbitan Sertifikat Laik Higiene Sanitasi Tempat Pengelolaan Makanan (TPM) antara lain Jasa Boga, Rumah Makan/Restoran dan Depot Air Minum (DAM)	
		Peningkatan akses pendidikan untuk semua jenjang (SD, SMP, dan SMA) bagi anak miskin dan rentan dengan output pembangunan Sekolah Rakyat yang menyediakan layanan pendidikan berasrama	Kota Blitar	PROGRAM PERLINDUNGAN DAN JAMINAN SOSIAL/ Kegiatan Pengelolaan Data Fakir Miskin Cakupan Daerah Kabupaten/Kota / Sub KegiatanPengelolaan Data Fakir Miskin Cakupan Daerah Kabupaten/Kota	

KODE	RKP 2026		PERUBAHAN RKPD 2026		KETERANGAN
	LOKASI PRIORITAS	HIGHLIGHT INTERVENSI	LOKASI PRIORITAS	DUKUNGAN PEMERINTAH DAERAH PROGRAM/KEGIATAN/SUB KEGIATAN	
(1)	(2)	(3)	(4)	(5)	(6)
		Pemanfaatan Platform Digital Pembelajaran dalam Peningkatan Kompetensi dengan output Platform Digital Pendidikan.	Kota Blitar	PROGRAM PENGELOLAAN PENDIDIKAN / Kegiatan Pengelolaan Pendidikan Sekolah Menengah Pertama / Sub Kegiatan Bimbingan Teknis, Pelatihan, dan/atau Magang/PKL untuk Peningkatan Kapasitas Bidang Pendidikan / Kegiatan Pengelolaan Pendidikan Anak Usia Dini (PAUD) / Sub Kegiatan Bimbingan Teknis, Pelatihan, dan/atau Magang/PKL untuk Peningkatan Kapasitas Bidang Pendidikan/ Pengelolaan Pendidikan Nonformal/Kesetaraan	
		Peningkatan ekonomi lokal melalui Koperasi Desa/Kelurahan Merah Putih	Kota Blitar	PROGRAM PEMBERDAYAAN DAN PERLINDUNGAN KOPERASI/Kegiatan Pengelolaan Sampah/ Pemberdayaan dan	

KODE	RKP 2026		PERUBAHAN RKPD 2026		KETERANGAN
	LOKASI PRIORITAS	HIGHLIGHT INTERVENSI	LOKASI PRIORITAS	DUKUNGAN PEMERINTAH DAERAH PROGRAM/KEGIATAN/SUB KEGIATAN	
(1)	(2)	(3)	(4)	(5)	(6)
				Perlindungan Koperasi yang Keanggotaannya dalam Daerah Kabupaten/Kota/Sub Kegiatan Pemberdayaan dan Perlindungan Koperasi yang Keanggotaannya dalam Daerah Kabupaten/Kota	
		Pengelolaan persampahan terpadu dan terintegrasi dari hulu ke hilir	Kota Blitar	PROGRAM PENGELOLAAN PERSAMPAHAN/Kegiatan Peningkatan Peran Serta Masyarakat dalam Pengelolaan Persampahan/Sub Kegiatan Penyediaan Sarana dan Prasarana Pengelolaan Persampahan di TPA/TPST/SPA Kabupaten/Kota	
		Pengentasan kemiskinan	Kota Blitar	PROGRAM PERLINDUNGAN DAN JAMINAN SOSIAL/ Kegiatan Pengelolaan Data Fakir Miskin Cakupan Daerah Kabupaten/Kota/Sub Kegiatan Fasilitasi Bantuan Pengembangan Ekonomi	

KODE	RKP 2026		PERUBAHAN RKPD 2026		KETERANGAN
	LOKASI PRIORITAS	HIGHLIGHT INTERVENSI	LOKASI PRIORITAS	DUKUNGAN PEMERINTAH DAERAH PROGRAM/KEGIATAN/SUB KEGIATAN	
(1)	(2)	(3)	(4)	(5)	(6)
				Masyarakat/Sub Kegiatan Fasilitasi Bantuan Sosial Kesejahteraan Keluarga Jumlah Penerima Manfaat (PM) yang Mendapatkan	
				PROGRAM PENANGANAN KERAWANAN PANGAN/ Kegiatan Penanganan Kerawanan Pangan Kewenangan Kabupaten/ Kota/Sub Kegiatan Pelaksanaan Pengadaan, Pengelolaan, dan Penyaluran Cadangan Pangan pada Kerawanan Pangan yang Mencakup dalam 1 (satu) Daerah Kabupaten/Kota	

4.2.7. Aspirasi Masyarakat

Pokok-pokok pikiran DPRD dan aspirasi masyarakat melalui HIBAH yang disampaikan kepada Pemerintah Kota Blitar dalam rangka penyusunan Perubahan RKPD Tahun 2026 dilakukan melalui Sistem Informasi Pemerintah Daerah Republik Indonesia (SIPD-RI). Adapun rincian usulan yang diakomodir dalam Perubahan RKPD Tahun 2026 adalah sebagai berikut:

Tabel 4.9

Usulan Pokok-pokok pikiran DPRD dan aspirasi masyarakat melalui HIBAH pada Perubahan RKPD 2026

NO	KAMUS	PERANGKAT DAERAH	USULAN	AKOMODIR
1.	Belum optimalnya rehabilitasi dan pemeliharaan saluran irigasi primer, sekunder dan bangunan air lainnya	Dinas Pekerjaan Umum dan Penataan Ruang	26	4
2.	Belum terpenuhinya pembangunan baru saluran irigasi primer, irigasi sekunder, dan bangunan air lainnya	Dinas Pekerjaan Umum dan Penataan Ruang	14	3
3.	Belum optimalnya pembangunan/rehabilitasi jalan lingkungan dan bangunan pelengkap jalan	Dinas Pekerjaan Umum dan Penataan Ruang	11	3
4.	Belum optimalnya rehabilitasi/pemeliharaan PJU LED	Dinas Perhubungan	1	0
5.	Belum optimalnya pembangunan/rehabilitasi jalan lingkungan dan pembangunan/rehabilitasi/pemeliharaan drainase di permukiman kumuh	Dinas Pekerjaan Umum dan Penataan Ruang	6	0
6.	Belum optimalnya pembinaan/sosialisasi/pelatihan terhadap pelaku usaha mikro	Dinas Perindustrian dan Perdagangan	3	2
7.	Belum optimalnya pembinaan/sosialisasi/pelatihan budidaya ternak terhadap pelaku usaha peternakan	Dinas Ketahanan Pangan dan Pertanian	1	0
8.	Belum optimalnya pengadaan/pemeliharaan sarana prasarana lainnya (termasuk gedung dan bangunan) TK Negeri, SD Negeri dan SMP Negeri	Kecamatan Sananwetan	1	1

NO	KAMUS	PERANGKAT DAERAH	USULAN	AKOMODIR
9.	Belum optimalnya pembangunan/rehabilitasi saluran irigasi tersier dan kwarter (irigasi yang masuk lahan persawahan)	Dinas Ketahanan Pangan dan Pertanian	8	1
10.	Belum optimalnya rehabilitasi jalan/ trotoar / bangunan pelengkap jalan	Dinas Pekerjaan Umum dan Penataan Ruang	3	1
11.	Belum optimalnya kerjasama antar pelaku usaha mikro untuk peningkatan kelas usaha bagi usaha mikro	Dinas Koperasi, Usaha Kecil dan Menengah, dan Tenaga Kerja	1	1
12.	Belum optimalnya fasilitasi peminjaman Bulk Loan (paket pinjam buku) untuk kelompok masyarakat (ex : Posyandu)	Dinas Perpustakaan dan Kearsipan	1	1
13.	Belum optimalnya pembinaan/ sosialisasi/bimbingan teknis pendidikan usia dini, parenting, pendidikan non formal	Dinas Pendidikan	1	1
14.	Belum optimalnya pembinaan/sosialisasi/pelatihan Gerakan Masyarakat Hidup Sehat (Germas) kepada masyarakat	Dinas Kesehatan	1	0
15.	Belum optimalnya pemeliharaan berkala jalan	Dinas Pekerjaan Umum dan Penataan Ruang	7	3
16.	Belum optimalnya pembangunan/rehabilitasi/pemeliharaan jalan dan rehabilitasi/pemeliharaan drainase perumahan	Dinas Pekerjaan Umum dan Penataan Ruang	10	3
17.	Belum optimalnya pembangunan/rehabilitasi jalan usaha tani	Dinas Ketahanan Pangan dan Pertanian	3	1
18.	Belum optimalnya fasilitas penataan pedagang Kaki Lima	Dinas Perindustrian dan Perdagangan	1	0

NO	KAMUS	PERANGKAT DAERAH	USULAN	AKOMODIR
19.	Belum optimalnya pembinaan dan fasilitasi forum anak kelurahan/kecamatan	Kecamatan Sananwetan	1	0
20.	Belum optimalnya pembinaan, sosialisasi, pelatihan dan pengembangan potensi terhadap destinasi wisata serta pelaku usaha bidang pariwisata	Dinas Kebudayaan dan Pariwisata	1	0
21.	Belum optimalnya pembinaan, sosialisasi, pelatihan dan pengembangan potensi terhadap pelaku seni dan budaya	Badan Perencanaan Pembangunan , Riset dan Inovasi Daerah	1	0
22.	Belum tersedianya PJU LED	Dinas Perhubungan	1	1
23.	Belum optimalnya Penataan/Pemeliharaan PSU di Pemakaman Umum	Kecamatan Kepanjenkidul	2	0
24.	Belum optimalnya pembinaan, sosialisasi, pelatihan dan pengembangan potensi terhadap pelaku ekonomi kreatif	Dinas Kebudayaan dan Pariwisata	4	0
25.	Belum optimalnya infrastruktur pendukung konservasi mata air	Dinas Pekerjaan Umum dan Penataan Ruang	1	0
26.	Belum optimalnya pembinaan/sosialisasi/pelatihan	Dinas Perindustrian dan Perdagangan	2	2
27.	Belum terlaksananya pemasangan speedbump	Dinas Perhubungan	1	1
28.	Belum optimalnya peningkatan jalan	Dinas Pekerjaan Umum dan Penataan Ruang	1	0
29.	Belum optimalnya Pemeliharaan Sarana dan Prasarana yang menjadi kewenangan Kelurahan yang mengalami kerusakan	Kecamatan Kepanjenkidul	1	1
30.	(HIBAH) Belum optimalnya kegiatan lembaga	Dinas Perumahan Rakyat dan	1	1

NO	KAMUS	PERANGKAT DAERAH	USULAN	AKOMODIR
	pemberdayaan sosial dan Organisasi Sosial masyarakat	Kawasan Permukiman		
31.	(HIBAH) Kurang representatifnya tempat ibadah	Sekretariat Daerah	4	3
32.	(HIBAH) Belum optimalnya pembinaan/ sosialisasi/ pelatihan pemberdayaan perempuan	Sekretariat Daerah	1	1

4.2.8. Kinerja Penyelenggaraan Pemerintah Daerah

Kinerja penyelenggaraan pemerintah daerah dalam Perubahan RKPD tahun 2026 harus mengacu pada realisasi tahun 2025, target Rencana Pembangunan Jangka Menengah Daerah 2025-2029, target Rencana Kerja Pemerintah Daerah Kota Blitar Tahun 2026, serta melihat kondisi yang telah tercapai hingga tahun berjalan. Penetapan target Perubahan RKPD dimaksudkan agar target yang telah tercapai di tahun sebelumnya, dapat ditingkatkan, sedangkan target yang belum dicapai dapat disesuaikan dengan mempertimbangkan kapasitas keuangan daerah. Penetapan indikator kinerja penyelenggaraan pemerintahan daerah bertujuan untuk memberi panduan dalam pencapaian kinerja tahunan yang ditetapkan menjadi Indikator Kinerja Utama (IKU) dan Indikator Kinerja Penyelenggaraan Pemerintahan Daerah (IKD) pada akhir tahun perencanaan. Target IKU dan IKD pada tahun 2026, serta kondisi hingga tahun berjalan menjadi acuan dalam menetapkan target capaian kinerja dalam penyusunan Perubahan Rencana Kerja Pembangunan Daerah (RKPD) Tahun 2026. Adapun penetapan Indikator Kinerja Utama (IKU) dan Indikator Kinerja Penyelenggaraan Pemerintahan Daerah (IKD) Perubahan RKPD 2026 sebagai berikut:

4.2.8.1. Penetapan Indikator Kinerja Utama

Indikator Kinerja Utama (IKU) sebagai tolok ukur keberhasilan dan target capaian selama lima tahun, menjadi acuan penting yang mencerminkan keberhasilan pembangunan. Berikut diuraikan perubahan target masing-masing Indikator Kinerja Utama:

Tabel 4.10

Perubahan Indikator Kinerja Utama (IKU) Kota Blitar Tahun 2026

NO	INDIKATOR	SATUAN	REALISASI TAHUN 2025	TARGET RPJMD 2025 – 2029 (TAHUN 2026)	TARGET P-RKPD 2026	KETERANGAN
(1)	(2)	(3)	(4)	(5)	(6)	(7)
1.	Indeks Harmoni Indonesia	Indeks	6,91	6,95	6,95	Tetap
2.	Usia Harapan Hidup (UHH)	(tahun)	75,47	75,56	75,56	Tetap
3.	Tingkat Kemiskinan	(%)	6,60	6,42	5,61 – 6,42	Menyesuaikan target kota pada PRKPD Provinsi
4.	Indeks Kota Layak Huni	Indeks	75,87	65,60	75,87	Menyesuaikan realisasi 2025
5.	Indeks Pembangunan Manusia	Indeks	82,03	82,86	82,86 – 83,46	Menyesuaikan target kota pada PRKPD Provinsi
6.	Rasio Gini	Indeks	0,34	0,349	0,334 – 0,374	Menyesuaikan target kota pada PRKPD Provinsi
7.	Indeks Reformasi Birokrasi	Indeks	92,86	91,00	93,00	Menyesuaikan realisasi 2025
8.	Laju Pertumbuhan Ekonomi	%	5,31	5,41	5,06 – 5,41	Menyesuaikan target kota pada PRKPD Provinsi
9.	Indeks Ketenteraman dan Ketertiban	Angka	81,43	99,10	82,00	Perubahan formulasi dan pedoman perhitungan
10.	Indeks Risiko Bencana	Indeks	69,66	68,60	68,60	Tetap, indikator negatif
11.	Prevalensi Stunting (pendek dan sangat pendek) pada balita	(%)	6,18	9,69	6,18	Menggunakan target e-PPGBM

NO	INDIKATOR	SATUAN	REALISASI TAHUN 2025	TARGET RPJMD 2025 – 2029 (TAHUN 2026)	TARGET P-RKPD 2026	KETERANGAN
(1)	(2)	(3)	(4)	(5)	(6)	(7)
12.	Indeks Kesejahteraan Sosial	Indeks	53,98	62,93	62,93	Tetap
13.	Indeks Kepuasan Layanan Infrastruktur (IKLI)	Indeks	81,00	82,00	82,00	Tetap
14.	Indeks Demokrasi Indonesia	indeks	88,68	88,69	89,06	Menyesuaikan realisasi 2025
15.	Persentase Rumah Tangga dengan Akses Hunian Layak, Terjangkau dan Berkelanjutan	%	79,91	92,49	92,49	Tetap
16.	Tingkat Pengangguran Terbuka	%	4,28	4,83	4,28	Menyesuaikan realisasi 2025
17.	Indeks Kepuasan Masyarakat (IKM)	Indeks	91,22	89,57	91,25	Menyesuaikan realisasi 2025
18.	Indeks Kualitas Lingkungan Hidup Daerah	Indeks	67,33	67,09	67,09	Target imperatif dari KemenLH
19.	Nilai Sistem Akuntabilitas Kinerja Instansi Pemerintah (SAKIP)	Angka	81,19	80,14	81,25	Menyesuaikan realisasi 2025
20.	Harapan Lama Sekolah	Tahun	14,82	14,84	14,84	Tetap
21.	Rata-Rata Lama Sekolah	Tahun	10,83	10,83	10,84	Menyesuaikan realisasi 2025
22.	Indeks Pembangunan Gender (IPG)	Indeks	98,11	97,59	98,11	Menyesuaikan realisasi 2025

NO	INDIKATOR	SATUAN	REALISASI TAHUN 2025	TARGET RPJMD 2025 – 2029 (TAHUN 2026)	TARGET P-RKPD 2026	KETERANGAN
(1)	(2)	(3)	(4)	(5)	(6)	(7)
23.	Kontribusi Sektor Perdagangan terhadap PDRB	Persentase	24,78	25,24	25,24	Tetap
24.	Rasio PDRB Penyediaan Akomodasi Makan dan Minum	%	5,92	5,92	5,92	Tetap
25.	Rasio PDRB Industri Pengolahan	%	10,13	10,08	10,13	Menyesuaikan realisasi 2025
26.	Opini BPK Atas Laporan Keuangan	Nilai	WTP	WTP	WTP	Tetap

4.2.8.2. Penetapan Indikator Kinerja Penyelenggaraan Pemerintah Daerah

Tabel 4.11

Perubahan Indikator Kinerja Daerah (IKD) Kota Blitar Tahun 2026

NO	INDIKATOR	SATUAN	Realisasi Tahun 2025	Target RPJMD 2025 – 2029 (Tahun 2026)	Target P-RKPD 2026	Keterangan
(1)	(2)	(3)	(4)	(5)	(6)	(7)
I	ASPEK DAYA SAING DAERAH					
1	Tingkat Inflasi	%	2,95	2,12	2,92	Merujuk pada tingkat inflasi Kota Kediri
2	Persentase peningkatan investasi di kabupaten/kota	%	1,1	1,5	1,5	Tetap

NO	INDIKATOR	SATUAN	Realisasi Tahun 2025	Target RPJMD 2025 – 2029 (Tahun 2026)	Target P-RKPD 2026	Keterangan
(1)	(2)	(3)	(4)	(5)	(6)	(7)
3	ICOR (Incremental Capital Output Ratio)	Rasio	3,65	3,67	3,67	Tetap
4	Pembentukan Modal Tetap Bruto (%PDRB)	%	19,38	19,25	19,38	Menyesuaikan realisasi 2025
5	Tingkat Partisipasi Angkatan Kerja	%	75,95	74,08	75,96	Menyesuaikan realisasi 2025
6	Indeks Inovasi Daerah	Angka	61,34	51	61,35	Menyesuaikan realisasi 2025
7	Proporsi jumlah usaha mikro	%	16,33	8,87	58,74	Menyesuaikan dengan formulasi perhitungan terbaru
8	Proporsi Penduduk yang Merasa Aman Berjalan Sendirian di Area Tempat Tinggalnya	%	94,36	93,89	94,36	Menyesuaikan realisasi 2025
9	Proporsi Penyerapan Tenaga Kerja di Sektor Formal	%	40,59	67,94	40,60	Menyesuaikan realisasi 2025
10	Rasio kewirausahaan daerah	%	0,01	3,21	0,84	
11	Indeks Daya Saing Daerah	Angka	4,12	4,35	4,15	Menyesuaikan realisasi 2025
12	Persentase pemanfaatan digital pada sektor ekonomi	%	10,88	11,88	11,88	Tetap

NO	INDIKATOR	SATUAN	Realisasi Tahun 2025	Target RPJMD 2025 – 2029 (Tahun 2026)	Target P-RKPD 2026	Keterangan
(1)	(2)	(3)	(4)	(5)	(6)	(7)
13	Angka Partisipasi Masyarakat dalam Proses Politik	%	NA	85,14	85,14	Tetap
14	Angka Ketergantungan	%	40,33	40,42	40,42	Tetap
15	Return on Asset (ROA) BUMD	%	-0,038	0,02	0,02	Tetap
16	Ekspor Barang dan Jasa	% PDRB	-4,54	-4,71	-4,51	Menyesuaikan realisasi 2025
17	Realisasi investasi (Triliun Rupiah)	triliun rupiah	0,43752	0,443	0,443	Tetap
18	Indeks Akses Keuangan Daerah	Indeks	Data belum dirilis	6,47	6,47	Tetap
19	Rasio Pajak Daerah terhadap PDRB	%	0,82	0,71	0,83	Menyesuaikan realisasi 2025
II	ASPEK GEOGRAFI DAN DEMOGRAFI					
1	Penurunan emisi gas rumah kaca (GRK) Kumulatif	TON CO2 EQ	664.110,67	677.066,79	677.066,79	Terget imperatif KemenLH
2	Indeks Ketahanan Pangan (IKP)	Indeks	69,56	81,56	70,31	Perubahan metode perhitungan
3	Timbulan Sampah Terolah di Fasilitas Pengolahan Sampah	%	18,47	29,3	18,5	Menyesuaikan realisasi 2025
4	Indeks Ketahanan Daerah	Angka	0,41	0,42	0,42	Target imperatif
5	Indeks Kualitas Udara	Indeks	75,10	79,69	79,69	Terget imperatif KemenLH

NO	INDIKATOR	SATUAN	Realisasi Tahun 2025	Target RPJMD 2025 – 2029 (Tahun 2026)	Target P-RKPD 2026	Keterangan
(1)	(2)	(3)	(4)	(5)	(6)	(7)
6	Indeks Kualitas Air	Indeks	70,86	69,57	69,57	Terget imperatif KemenLH
7	Indeks Kualitas Lahan	Indeks	46,90	39,56	39,56	Terget imperatif KemenLH
8	Prevalensi Ketidakcukupan Konsumsi Pangan *(Prevalence of Undernourishment)*	%	6,11	4,79	5,28	Menyesuaikan realisasi 2025, indikator negatif
9	Laju Pertumbuhan Penduduk	%	0,44	0,422	0,422	Tetap
10	Rasio Penduduk	%	99,28	99,52	99,52	Tetap
11	Kepadatan Penduduk	Orang/km^2	4.876	4.589	4.876	Menyesuaikan realisasi 2025
12	Akses Rumah Tangga Perkotaan terhadap Air Siap Minum Perpipaan	%	14,49	14,20	14,49	Menyesuaikan realisasi 2025
13	Akses Rumah Tangga terhadap Konsumsi Air Minum	%	13,26	12,46	14,3	Menyesuaikan realisasi 2025
14	Proporsi Rumah Tangga (RT) Dengan Layanan Penuh Pengumpulan Sampah	%	91,0	91,2	91,2	Tetap
15	Rumah Tangga dengan Akses Sanitasi Aman	%	8,98	23,51	9,00	Menyesuaikan realisasi 2025
16	Indeks Pembangunan Berwawasan Kependudukan (IPBK)	Indeks	71,90*	72,34	73,4	Sesuai dengan Perjanjian Kerjasama antara Kemendukbangga/BKKBN Perwakilan Badan

NO	INDIKATOR	SATUAN	Realisasi Tahun 2025	Target RPJMD 2025 – 2029 (Tahun 2026)	Target P-RKPD 2026	Keterangan
(1)	(2)	(3)	(4)	(5)	(6)	(7)
						Kependudukan dan Keluarga Berencana Nasional Provinsi Jawa Timur dengan Dinas Pemberdayaan Perempuan Perlindungan Anak Pengendalian Penduduk dan Keluarga Berencana Kota Blitar
III	ASPEK KESEJAHTERAAN MASYARAKAT					
1	PDRB Per Kapita	Juta Rupiah	63,14	60,65	63,15	Menyesuaikan realiasi 2025
2	Indeks Pelestarian Budaya	Indeks	50,29	86,14	86,14	Tetap
3	Indeks Pembangunan Kesehatan Masyarakat	Indeks	Perhitungan dilaksanakan tahun 2026	0,700	0,700	Tetap
4	Rata-rata kemampuan Literasi SD berdasarkan asesmen nasional	Nilai	88,12	75,33	86,14	Sesuai dengan hasil capaian rapor pendidikan 2026
5	Rata-rata kemampuan Literasi SMP berdasarkan Asesmen Nasional	Nilai	96,62	87,97	97,34	Sesuai dengan hasil capaian rapor pendidikan 2026

NO	INDIKATOR	SATUAN	Realisasi Tahun 2025	Target RPJMD 2025 – 2029 (Tahun 2026)	Target P-RKPD 2026	Keterangan
(1)	(2)	(3)	(4)	(5)	(6)	(7)
6	Rata-rata kemampuan Numerasi SD berdasarkan asesmen nasional	Nilai	84,54	64,80	80,23	Sesuai dengan hasil capaian rapor pendidikan 2026
7	Rata-rata kemampuan Numerasi SMP berdasarkan Asesmen Nasional	Nilai	91,73	74,24	94,15	Sesuai dengan hasil capaian rapor pendidikan 2026
8	Indeks Pembangunan Pemuda	Nilai	64,00	65,63	65,63	Tetap
9	Indeks Pembangunan Olahraga	Indeks	0,569	0,583	0,583	Tetap
10	Indeks Perlindungan Anak (IPA)	Indeks	78,40	71,98	78,75	Menyesuaikan realiasi 2025
11	Angka Kematian Ibu (AKI)	Per 100.000 kelahiran hidup	0	173,99	86,99	-
12	Rata-rata Lama Sekolah Penduduk Usia di Atas 15 Tahun	tahun	10,95	11,09	11,09	Tetap
13	Indeks Ketimpangan Gender (IKG)	Indeks	0,154	0,175	0,154	Menyesuaikan realisasi 2025
14	Cakupan kepesertaan jaminan kesehatan nasional (JKN)	%	100	100	100	Tetap
15	Indeks Zakat Nasional (IZN)	Poin	0,73	0,48	0,74	Menyesuaikan realisasi 2025

NO	INDIKATOR	SATUAN	Realisasi Tahun 2025	Target RPJMD 2025 – 2029 (Tahun 2026)	Target P-RKPD 2026	Keterangan
(1)	(2)	(3)	(4)	(5)	(6)	(7)
16	Angka keberhasilan pengobatan tuberkulosis	%	82,87	83,5	82,90	Menyesuaikan realisasi 2025
17	Cakupan penemuan dan pengobatan kasus tuberkulosis	%	85,21	74,97	85,3	Menyesuaikan realisasi 2025
18	Indeks Kerukunan Umat Beragama (IKUB)	%	85,61	85,64	85,67	Menyesuaikan realisasi 2025
19	Proporsi Penduduk Berusia 15 Tahun ke Atas yang Berkualifikasi Pendidikan Tinggi	%	18,10	11,92	18,11	Menyesuaikan realisasi 2025
20	Indeks pembangunan literasi masyarakat	Indeks	15,54	49	16,00	Menyesuaikan realisasi 2025
21	Tingkat Partisipasi Angkatan Kerja Perempuan	%	67,37	60,21	67,38	Menyesuaikan realisasi 2025
22	Cakupan Kepesertaan Jaminan Sosial Ketenagakerjaan	%	41,1	50,74	50,74	Tetap
IV	ASPEK PELAYANAN UMUM					
1	Indeks Rasa Aman	Angka	Data belum rilis	76,65	76,65	Tetap
2	Maturitas Penyelenggaraan Sistem Pengendalian Intern Pemerintah (SPIP)	Level	3	Terdefinisi (3,034)	3,034	Tetap
3	Indeks Perencanaan Pembangunan Daerah	Indeks	79,74	78,57	79,75	Menyesuaikan realisasi 2025

NO	INDIKATOR	SATUAN	Realisasi Tahun 2025	Target RPJMD 2025 – 2029 (Tahun 2026)	Target P-RKPD 2026	Keterangan
(1)	(2)	(3)	(4)	(5)	(6)	(7)
4	Indeks Pemerintahan Digital Indonesia	Indeks	Data belum rilis	1,70	1,70	Tetap
5	Persentase Perda dan Perkada yang ditegakkan	%	65,00	68,18	68,18	Tetap
6	Indeks Sistem Pemerintahan Berbasis Elektronik	Indeks	4,26	2,00	4,26	Menyesuaikan realisasi 2025
7	Indeks Reformasi Hukum	Indeks	98,7	97,70	97,70	Perubahan formulasi perhitungan
8	Persentase Capaian Aksi HAM	%	97,40	95,00	95,00	Tetap
9	Indeks Pelayanan Publik	Indeks	4,69	4,56	4,75	Menyesuaikan realisasi 2025
V	INDIKATOR KINERJA KUNCI (IKK)					
	1.01 - URUSAN PEMERINTAHAN BIDANG PENDIDIKAN					
1	Persentase anak usia 5-6 tahun yang berpartisipasi dalam pendidikan anak usia dini	%	100	89,33	100	Menyesuaikan realisasi 2025
2	Persentase anak usia 7-15 tahun yang berpartisipasi dalam pendidikan dasar	%	99,67	100	100	Menyesuaikan realisasi 2025

NO	INDIKATOR	SATUAN	Realisasi Tahun 2025	Target RPJMD 2025 – 2029 (Tahun 2026)	Target P-RKPD 2026	Keterangan
(1)	(2)	(3)	(4)	(5)	(6)	(7)
3	Persentase anak usia 7-18 tahun yang berpartisipasi dalam pendidikan kesetaraan	%	57,68	46,67	60,12	Menyesuaikan realisasi 2025
4	Persentase toilet Sekolah Dasar, Sekolah Menengah Pertama dalam kondisi baik	%	38,38	-	38,88	Menyesuaikan realisasi 2025
5	Persentase Ruang Kelas Sekolah Dasar, Sekolah Menengah Pertama dalam kondisi baik	%	42,46	-	42,48	Menyesuaikan realisasi 2025
	1.02 - URUSAN PEMERINTAHAN BIDANG KESEHATAN					
1	Persentase kematian ibu	%	0	-	0,087	-
2	Prevalensi Stunting (pendek dan sangat pendek) pada balita	%	6,18	9,69	6,18	Menggunakan target EPPBGM
3	Persentase pelayanan kesehatan ibu hamil sesuai standar	%	100	100	100	Tetap
4	Persentase pelayanan kesehatan ibu bersalin sesuai standar	%	100	100	100	Tetap
5	Persentase Pelayanan kesehatan bayi baru lahir sesuai standar	%	100	100	100	Tetap
6	Persentase pelayanan kesehatan balita sesuai standar	%	100	100	100	Tetap

NO	INDIKATOR	SATUAN	Realisasi Tahun 2025	Target RPJMD 2025 – 2029 (Tahun 2026)	Target P-RKPD 2026	Keterangan
(1)	(2)	(3)	(4)	(5)	(6)	(7)
7	Persentase Pelayanan kesehatan pada usia pendidikan dasar sesuai standar	%	100	100	100	Tetap
8	Persentase Pelayanan kesehatan pada usia produktif sesuai standar	%	100	100	100	Tetap
9	Persentase warga negara usia 60 tahun ke atas mendapatkan pelayanan kesehatan sesuai standar	%	100	100	100	Tetap
10	Persentase Pelayanan kesehatan penderita hipertensi sesuai standar	%	100	100	100	Tetap
11	Persentase pelayanan kesehatan penderita diabetes melitus sesuai standar	%	100	100	100	Tetap
12	Persentase pelayanan kesehatan orang dengan gangguan jiwa berat sesuai standar	%	100	100	100	Tetap
13	Persentase Pelayanan kesehatan orang terduga tuberkulosis sesuai standar	%	100	100	100	Tetap
14	Persentase Pelayanan kesehatan orang dengan risiko terinfeksi virus yang melemahkan daya	%	100	100	100	Tetap

NO	INDIKATOR	SATUAN	Realisasi Tahun 2025	Target RPJMD 2025 – 2029 (Tahun 2026)	Target P-RKPD 2026	Keterangan
(1)	(2)	(3)	(4)	(5)	(6)	(7)
	tahan tubuh manusia *(Human Immunodeficiency Virus)* sesuai standar					
	1.03 - URUSAN PEMERINTAHAN BIDANG PEKERJAAN UMUM DAN PENATAAN RUANG					
1	Persentase kondisi irigasi kewenangan kabupaten/kota	%	64,23	64,00	66,69	Menyesuaikan realisasi 2025
2	Persentase kemantapan jalan kabupaten/kota	%	92,36	93,35	93,47	Menyesuaikan realisasi 2025
3	Persentase peningkatan jumlah penduduk yang mendapatkan akses terhadap air minum melalui SPAM jaringan perpipaan terlindungi dan bukan jaringan perpipaan terlindungi terhadap jumlah penduduk di kabupaten/kota	%	96,75	100	100	Menyesuaikan realisasi 2025
4	Persentase jumlah rumah yang memperoleh layanan pengolahan air limbah domestik	%	98,53	-	98,60	Menyesuaikan realisasi 2025
5	Persentase luas kawasan permukiman rawan banjir yang	%	97,84	-	98,03	Menyesuaikan realisasi 2025

NO	INDIKATOR	SATUAN	Realisasi Tahun 2025	Target RPJMD 2025 – 2029 (Tahun 2026)	Target P-RKPD 2026	Keterangan
(1)	(2)	(3)	(4)	(5)	(6)	(7)
	terlindungi oleh infrastruktur pengendalian dan mitigasi banjir					
6	Persentase peningkatan perlindungan kawasan permukiman sepanjang pantai kewenangan kabupaten/kota	%	-	-	-	-
7	Persentase kepatuhan Persetujuan Bangunan Gedung kabupaten/Kota	%	100	-	100	Menyesuaikan realisasi 2025
8	Persentase Persetujuan Bangunan Gedung untuk masyarakat berpenghasilan rendah	%	0	-	0	Tidak ada pengajuan
9	Persentase tenaga operator/teknisi/ analisis yang memiliki sertifikat kompetensi	%	100	100	100	Menyesuaikan realisasi 2025
10	Persentase penilaian pelaksanaan Kesesuaian Kegiatan Pemanfaatan Ruang berdasarkan Kesesuaian Kegiatan Pemanfaatan Ruang yang sudah diterbitkan di kabupaten/kota	%	100	-	100	Menyesuaikan realisasi 2025
	1.04 - URUSAN PEMERINTAHAN BIDANG PERUMAHAN DAN KAWASAN PERMUKIMAN					

NO	INDIKATOR	SATUAN	Realisasi Tahun 2025	Target RPJMD 2025 – 2029 (Tahun 2026)	Target P-RKPD 2026	Keterangan
(1)	(2)	(3)	(4)	(5)	(6)	(7)
1	Persentase warga negara korban bencana kabupaten/kota yang memperoleh rumah layak huni	%	100	100	100	Tetap
2	Persentase luas kawasan permukiman kumuh di bawah 10 Ha yang ditangani	%	45,43	40,63	45,45	Menyesuaikan realisasi 2025
3	Persentase Rumah Tidak Layak Huni yang Tertangani	%	14,815	10,73	53,61	-
4	Persentase perumahan yang sudah dilengkapi Prasarana, Sarana, dan Utilitas Umum	%	100	100	100	Menyesuaikan realisasi 2025
	1.05 - URUSAN PEMERINTAHAN BIDANG KETENTERAMAN DAN KETERTIBAN UMUM SERTA PERLINDUNGAN MASYARAKAT					
1	Persentase dokumen kebencanaan yang telah ditetapkan dan masih berlaku	%	80	-	70	-
2	Persentase penyelenggaraan Ketertiban Umum dan Ketenteraman Masyarakat yang dilaksanakan oleh Satuan Polisi Pamong Praja	%	100	100	100	Tetap

NO	INDIKATOR	SATUAN	Realisasi Tahun 2025	Target RPJMD 2025 – 2029 (Tahun 2026)	Target P-RKPD 2026	Keterangan
(1)	(2)	(3)	(4)	(5)	(6)	(7)
3	Persentase peraturan daerah dan peraturan kepala daerah yang ditegakkan	%	65,00	68,18	68,18	Tetap
4	Persentase warga negara yang memperoleh layanan pencegahan dan kesiapsiagaan terhadap bencana	%	72,15	58	58	Perubahan formulasi perhitungan
5	Persentase jumlah warga negara yang mendapatkan pelayanan penyelamatan dan evakuasi korban bencana	%	100	100	100	Tetap
6	Persentase pelayanan penyelamatan dan evakuasi korban kebakaran	%	100	100	100	Tetap
	1.06 - URUSAN PEMERINTAHAN BIDANG SOSIAL					
1	Persentase penyandang disabilitas terlantar yang terpenuhi kebutuhan dasarnya di luar panti	%	100	100	100	Tetap
2	Persentase anak terlantar yang terpenuhi kebutuhan dasarnya di luar panti	%	100	100	100	Tetap

NO	INDIKATOR	SATUAN	Realisasi Tahun 2025	Target RPJMD 2025 – 2029 (Tahun 2026)	Target P-RKPD 2026	Keterangan
(1)	(2)	(3)	(4)	(5)	(6)	(7)
3	Persentase lanjut usia terlantar yang terpenuhi kebutuhan dasarnya di luar panti	%	100	100	100	Tetap
4	Persentase gelandangan dan pengemis yang terpenuhi kebutuhan dasarnya di luar panti	%	100	100	100	Tetap
5	Persentase korban bencana alam, sosial dan/atau non alam yang terpenuhi kebutuhan dasar pada saat dan setelah tanggap darurat bencana kabupaten/kota	%	100	100	100	Tetap
6	Persentase penerima manfaat yang terpenuhi kebutuhan dasar	%	100	100	100	Tetap
	2.07 - URUSAN PEMERINTAHAN BIDANG TENAGA KERJA					
1	Persentase kegiatan yang dilaksanakan yang mengacu ke rencana tenaga kerja	%	100	100	100	Tetap
2	Persentase Perusahaan yang menerapkan tata kelola kerja yang layak (PP/PKB, LKS Bipartit, Struktur Skala Upah, dan terdaftar peserta BPJS Ketenagakerjaan)	%	22,35	21,56	22,36	Menyesuaikan realisasi 2025

NO	INDIKATOR	SATUAN	Realisasi Tahun 2025	Target RPJMD 2025 – 2029 (Tahun 2026)	Target P-RKPD 2026	Keterangan
(1)	(2)	(3)	(4)	(5)	(6)	(7)
3	Persentase pekerja bukan penerima upah dan atau pekerja rentan yang mendapatkan perlindungan jaminan sosial ketenagakerjaan	%	100	-	100	Tetap
	2.08 - URUSAN PEMERINTAHAN BIDANG PEMBERDAYAAN PEREMPUAN DAN PERLINDUNGAN ANAK					
1	Persentase anak korban kekerasan yang mendapatkan layanan komprehensif	%	100	100	100	Tetap
2	Persentase Perempuan Korban Kekerasan dan TPPO yang Mendapatkan Layanan Komprehensif	%	100	100	100	Tetap
	2.09 - URUSAN PEMERINTAHAN BIDANG PANGAN					
1	Persentase Jumlah Cadangan Pangan Pemerintah Kabupaten/Kota	%	0	8,66	8,66	Tetap
	2.10 - URUSAN PEMERINTAHAN BIDANG PERTANAHAN					

NO	INDIKATOR	SATUAN	Realisasi Tahun 2025	Target RPJMD 2025 – 2029 (Tahun 2026)	Target P-RKPD 2026	Keterangan
(1)	(2)	(3)	(4)	(5)	(6)	(7)
1	Persentase Ditetapkannya Hak Atas Tanah dalam Penguasaan dan Pengelolaan Pemerintah Daerah	%	87,43	90,00	90,00	Tetap
2	Persentase Kesesuaian Pemanfaatan Ruang dengan Rencana Tata Ruang Wilayah	%	98,30	-	100	Menyesuaikan realisasi 2025
3	Persentase Rencana Detail Tata Ruang yang sudah dilegalkan	%	100	-	100	Menyesuaikan realisasi 2025
	2.11 - URUSAN PEMERINTAHAN BIDANG LINGKUNGAN HIDUP					
1	Persentase ketaatan penanggung jawab usaha dan/atau kegiatan terhadap izin lingkungan, izin Perlindungan dan Pengelolaan Lingkungan Hidup (PPLH) dan Peraturan Perundang-undangan Lingkungan Hidup (PUU LH) yang diterbitkan oleh Pemerintah Kabupaten/Kota	%	68,29	67	68,29	Menyesuaikan realisasi 2025
2	Persentase jumlah sampah yang tertangani	%	98,06	-	98,14	Menyesuaikan realisasi 2025
	2.12 - URUSAN PEMERINTAHAN BIDANG ADMINISTRASI					

NO	INDIKATOR	SATUAN	Realisasi Tahun 2025	Target RPJMD 2025 – 2029 (Tahun 2026)	Target P-RKPD 2026	Keterangan
(1)	(2)	(3)	(4)	(5)	(6)	(7)
	KEPENDUDUKAN DAN PENCATATAN SIPIL					
1	Persentase Akta Kelahiran yang Diterbitkan	%	99,81	99,85	99,85	Tetap
2	Persentase kepemilikan Kartu Identitas Anak (KIA)	%	98,99	99,24	99,24	Tetap
3	Persentase data profil kependudukan yang disusun dan dipublikasikan	%	100	-	100	Menyesuaikan realisasi 2025
4	Persentase kepemilikan Kartu Tanda Penduduk (KTP) elektronik	Persen	99,94	-	99,94	Menyesuaikan realisasi 2025
5	Persentase Akta Kematian yang Diterbitkan bagi yang Melaporkan	%	100	100	100	Tetap
6	Persentase Akta Perkawinan yang Diterbitkan bagi yang Melaporkan	%	100	100	100	Tetap
7	Persentase Akta Perceraian yang Diterbitkan bagi yang Melaporkan	%	100	100	100	Tetap
	2.13 – URUSAN PEMERINTAHAN BIDANG PEMBERDAYAAN MASYARAKAT DAN DESA					
1	Persentase pengentasan desa tertinggal	%	0	0	0	-

NO	INDIKATOR	SATUAN	Realisasi Tahun 2025	Target RPJMD 2025 – 2029 (Tahun 2026)	Target P-RKPD 2026	Keterangan
(1)	(2)	(3)	(4)	(5)	(6)	(7)
2	Persentase peningkatan status desa mandiri	%	0	0	0	-
3	Persentase fasilitasi kerja sama desa	%	0	0	0	-
	2.14 – URUSAN PEMERINTAHAN BIDANG PENGENDALIAN PENDUDUK DAN KELUARGA BERENCANA					
1	Angka kelahiran total (*Total Fertility Rate*/TFR) per WUS usia 15-49 Tahun	Rata-rata Anak per Wanita	1,89	1,93	1,9	Tetap
2	Angka prevalensi kontrasepsi modern/modern *Contraceptive Prevalence Rate* (mCPR)	%	69,03	64,95	89,72	Sesuai dengan Perjanjian Kerjasama dengan Perwakilan BKKBN Prov. Jatim No. 2007/HK.03/J1/2026
3	Persentase kebutuhan ber-KB yang tidak terpenuhi *(unmet need)*	%	8,7	8,09	8,09	Tetap
	2.15 - URUSAN PEMERINTAHAN BIDANG PERHUBUNGAN					
1	Konektivitas kabupaten/kota	%	70	72,73	72,73	Tetap
2	Volume/*Capacity Ratio* di jalan kabupaten/kota	Nilai	0,25	-	0,245	Menyesuaikan realisasi 2025

NO	INDIKATOR	SATUAN	Realisasi Tahun 2025	Target RPJMD 2025 – 2029 (Tahun 2026)	Target P-RKPD 2026	Keterangan
(1)	(2)	(3)	(4)	(5)	(6)	(7)
3	Persentase Jumlah perusahaan angkutan umum yang tersertifikasi sistem manajemen keselamatan	%	87,50	-	87,50	Menyesuaikan realisasi 2025
	2.16 - URUSAN PEMERINTAHAN BIDANG KOMUNIKASI DAN INFORMATIKA					
1	Persentase Perangkat Daerah (PD) dan/atau unit pelaksana teknis daerah yang terhubung dengan akses internet yang disediakan oleh Dinas Komunikasi dan Informatika	%	100	100	100	Tetap
2	Persentase Layanan Publik yang diselenggarakan secara *online* dan terintegrasi	%	97,67	-	100	Menyesuaikan realisasi 2025
3	Persentase masyarakat yang menjadi sasaran penyebaran informasi publik, mengetahui kebijakan dan program prioritas pemerintah dan pemerintah daerah kabupaten/kota	%	62,02	-	62,32	Menyesuaikan realisasi 2025
	2.17 - URUSAN PEMERINTAHAN BIDANG KOPERASI, USAHA KECIL, DAN MENENGAH					

NO	INDIKATOR	SATUAN	Realisasi Tahun 2025	Target RPJMD 2025 – 2029 (Tahun 2026)	Target P-RKPD 2026	Keterangan
(1)	(2)	(3)	(4)	(5)	(6)	(7)
1	Persentase pertumbuhan Volume Usaha Koperasi	%	18,61	19,01	15	Penyesuaian Peraturan Pemerintah Nomor 28 Tahun 2025 tentang Penyelenggaraan Perizinan Berusaha Berbasis Risiko
2	Persentase Usaha Mikro yang Bertransformasi dari Informal ke Formal	%	9,94	10,39	10,39	Tetap
	2.18 - URUSAN PEMERINTAHAN BIDANG PENANAMAN MODAL					
1	Persentase peningkatan investasi di kabupaten/kota	%	1,11	1,5	1,5	Tetap
2	Realisasi Total terhadap Target Investasi	%	100,12	100	100	Tetap
	2.19 - URUSAN PEMERINTAHAN BIDANG KEPEMUDAAN DAN OLAHRAGA					
1	Persentase partisipasi pemuda dalam kegiatan ekonomi mandiri	%	5,15	-	5,54	Menyesuaikan realisasi 2025
2	Persentase partisipasi pemuda dalam organisasi kepemudaan dan organisasi sosial kemasyarakatan	%	7,94	-	8,20	Menyesuaikan realisasi 2025

NO	INDIKATOR	SATUAN	Realisasi Tahun 2025	Target RPJMD 2025 – 2029 (Tahun 2026)	Target P-RKPD 2026	Keterangan
(1)	(2)	(3)	(4)	(5)	(6)	(7)
3	Persentase atlet yang berasal dari kabupaten/kota yang masuk Pemusatan Latihan Daerah Provinsi	%	8,85	-	13,02	Menyesuaikan realisasi 2025
4	Persentase jumlah atlet berprestasi	%	86,96	-	90	Menyesuaikan realisasi 2025
	2.20 - URUSAN PEMERINTAHAN BIDANG STATISTIK					
1	Persentase kepatuhan daftar data yang dilaporkan kepada wali data berdasarkan kesepakatan forum satu data daerah	%	100	-	100	Menyesuaikan realisasi 2025
	2.21 - URUSAN PEMERINTAHAN BIDANG PERSANDIAN					
1	Persentase tingkat kematangan keamanan siber dan sandi Pemerintah Daerah	%	61,98	-	42,27	Perubahan formulasi perhitungan
	2.22 - URUSAN PEMERINTAHAN BIDANG KEBUDAYAAN					
1	Persentase jumlah warisan budaya yang dilestarikan	%	48,01	100	100	Tetap

NO	INDIKATOR	SATUAN	Realisasi Tahun 2025	Target RPJMD 2025 – 2029 (Tahun 2026)	Target P-RKPD 2026	Keterangan
(1)	(2)	(3)	(4)	(5)	(6)	(7)
2	Persentase peningkatan jumlah masyarakat yang mengunjungi pusat seni dan pusat sejarah	%	-22,80	-	0,45	Menyesuaikan realisasi 2025
	2.23 – URUSAN PEMERINTAHAN BIDANG PERPUSTAKAAN					
1	Nilai Tingkat Kegemaran Membaca (TKM) masyarakat	Nilai	54,47	59	55	Perubahan metodologi perhitungan berdasarkan Peraturan Perpusnas No. 9 Tahun 2025
2	Indeks Pembangunan Literasi Masyarakat (IPLM)	Indeks	15,54	49	16	Menyesuaikan realisasi 2025
	2.23 - URUSAN PEMERINTAHAN BIDANG KEARSIPAN					
1	Tingkat ketersediaan arsip sebagai bahan akuntabilitas kinerja, alat bukti yang sah dan pertanggungjawaban nasional	Persen	89,25	-	88,8	Perubahan formulasi perhitungan
	3.25 - URUSAN PEMERINTAHAN BIDANG KELAUTAN DAN PERIKANAN					
1	Angka konsumsi ikan (Kg/Kap/Th)	Kg/Kap/Th	22,93	23,20	23,20	Tetap
2	Produksi perikanan tangkap dan budidaya	%	100,20	100	100	Tetap

NO	INDIKATOR	SATUAN	Realisasi Tahun 2025	Target RPJMD 2025 – 2029 (Tahun 2026)	Target P-RKPD 2026	Keterangan
(1)	(2)	(3)	(4)	(5)	(6)	(7)
	3.26 - URUSAN PEMERINTAHAN BIDANG PARIWISATA					
1	Persentase investasi sektor penyediaan akomodasi, makan, minum	%	5,71	-	5,8	Menyesuaikan realisasi 2025
2	Persentase pertumbuhan jumlah wisatawan asing	%	3,75	-	3,97	Menyesuaikan realisasi 2025
3	Persentase peningkatan perjalanan wisatawan nusantara yang datang ke kabupaten/kota	%	0,38	-	0,38	Menyesuaikan realisasi 2025
	3.27 - URUSAN PEMERINTAHAN BIDANG PERTANIAN					
1	Peningkatan Produksi Tanaman Pangan	%	0,2	0,2	0,5	Menyesuaikan realisasi 2025
2	Peningkatan Produksi Hortikultura	%	4,40	0,8	1,00	Terdapat anomali realisasi tahun 2022 s.d. 2025 sehingga target 2026 disesuaikan supaya lebih realistis
3	Peningkatan Produksi Komoditas Peternakan	%	4,54	3	3	Terdapat anomali realisasi tahun 2022 s.d. 2025 sehingga target 2026 disesuaikan supaya lebih realistis

NO	INDIKATOR	SATUAN	Realisasi Tahun 2025	Target RPJMD 2025 – 2029 (Tahun 2026)	Target P-RKPD 2026	Keterangan
(1)	(2)	(3)	(4)	(5)	(6)	(7)
4	Persentase wilayah yang terkendali dari penyakit hewan menular strategis (diperoleh dari *surveylance* penyakit dari 5 Penyakit Hewan Menular Strategis (PHMS))	%	100	100	100	Tetap
	3.27 – URUSAN PEMERINTAHAN BIDANG PERTANIAN					
1	Persentase alat-alat ukur, takar, timbang dan perlengkapannya (UTTP) bertanda tera sah yang berlaku	%	61,21	48,26	61,30	Menyesuaikan realisasi 2025
	3.31 - URUSAN PEMERINTAHAN BIDANG PERINDUSTRIAN					
1	Pencapaian sasaran pembangunan industri daerah, meliputi: 1. Pertumbuhan Produk Domestik Regional Bruto sektor industri pengolahan nonmigas kabupaten/kota; 2. Kontribusi sektor industri pengolahan nonmigas terhadap Produk Domestik Regional Bruto Kabupaten/Kota; 3. Jumlah tenaga kerja sektor industri pengolahan nonmigas kabupaten/kota; 4. Nilai ekspor	%	76,06	77,00	77,00	Tetap

NO	INDIKATOR	SATUAN	Realisasi Tahun 2025	Target RPJMD 2025 – 2029 (Tahun 2026)	Target P-RKPD 2026	Keterangan
(1)	(2)	(3)	(4)	(5)	(6)	(7)
	sektor industri pengolahan nonmigas kabupaten/kota 5. Nilai investasi sektor industri pengolahan nonmigas kabupaten/kota					
2	Persentase kepatuhan pelaku usaha industri kecil dan menengah yang melaporkan informasi melalui Sistem Informasi Industri Nasional	%	47,06	-	47,06	Menyesuaikan realisasi 2025
3	Pertambahan jumlah industri kecil dan menengah di kabupaten/kota	%	6,71	-	6,71	Menyesuaikan realisasi 2025
4	Persentase realisasi investasi sektor industri dan kawasan industri dibandingkan realisasi investasi seluruh sektor	%	26,22	11,4	26,23	Menyesuaikan realisasi 2025
	4.01 - SEKRETARIAT DAERAH					
1	Tingkat kematangan Unit Kerja Pengadaan Barang/Jasa (UKPBJ)	Level	9/9	9/9	9/9	Tetap
2	Pemanfaatan Sistem Pengadaan	Poin	28,64	27,60	28,7	Menyesuaikan realisasi 2025
3	Kualifikasi dan kompetensi Sumber Daya Manusia Pengadaan Barang/Jasa (SDM PBJ)	Poin	21,92	21,00	22,00	Menyesuaikan realisasi 2025

NO	INDIKATOR	SATUAN	Realisasi Tahun 2025	Target RPJMD 2025 – 2029 (Tahun 2026)	Target P-RKPD 2026	Keterangan
(1)	(2)	(3)	(4)	(5)	(6)	(7)
4	Penilian maladministrasi penyelenggaraan pelayanan publik	Nilai	89,82	-	89,85	Menyesuaikan realisasi 2025
	4.02 - SEKRETARIAT DPRD					
1	Ketepatan Waktu Penetapan Peraturan Daerah Anggaran Pendapatan dan Belanja Daerah Tahun N	%	100	100	100	Tetap
2	Persentase penetapan Rancangan Peraturan Daerah tahun N	%	100	100	100	Tetap
	5.01 - PERENCANAAN					
1	Persentase kesesuaian antara Rencana Kerja Pemerintah dengan Anggaran Pendapatan dan Belanja Daerah	%	100	100	100	Tetap
	5.02 - KEUANGAN					
1	Persentase belanja pegawai daerah tidak termasuk belanja untuk tambahan penghasilan guru, tunjangan khusus guru, tunjangan profesi guru, dan tunjangan sejenis lainnya yang bersumber dari Transfer ke Daerah (TKD) yang telah ditentukan penggunaannya	%	35,98	-	37,7	Menyesuaikan realisasi 2025

NO	INDIKATOR	SATUAN	Realisasi Tahun 2025	Target RPJMD 2025 – 2029 (Tahun 2026)	Target P-RKPD 2026	Keterangan
(1)	(2)	(3)	(4)	(5)	(6)	(7)
2	Persentase Pendapatan Asli Daerah terhadap pendapatan daerah	%	21,50	22,10	22,00	Menyesuaikan realisasi 2025
3	Persentase realisasi belanja urusan wajib pelayanan dasar terhadap total belanja Anggaran Pendapatan dan Belanja Daerah tahun N	%	59,19	-	60,00	Menyesuaikan realisasi 2025
4	Persentase alokasi belanja infrastruktur pelayanan publik	%	34,74	39,90	35,00	Menyesuaikan realisasi 2025
	5.03 - KEPEGAWAIAN					
1	Persentase Aparatur Sipil Negara pendidikan perguruan tinggi (Aparatur Sipil Negara tidak termasuk guru dan tenaga kesehatan)	%	69,48	-	63,64	Menyesuaikan dengan evaluasi sampai dengan TW 2 tahun 2026
	5.05 - PENELITIAN DAN PENGEMBANGAN					
1	Persentase perangkat daerah yang menerapkan inovasi dan telah menjadi bagian dari program kegiatan	%	100	-	100	Menyesuaikan realisasi 2025
	6.01 - INSPEKTORAT DAERAH					

NO	INDIKATOR	SATUAN	Realisasi Tahun 2025	Target RPJMD 2025 – 2029 (Tahun 2026)	Target P-RKPD 2026	Keterangan
(1)	(2)	(3)	(4)	(5)	(6)	(7)
1	Maturitas penyelenggaraan Sistem Pengendalian Intern Pemerintah (SPIP)	Level	3,026	Terdefinisi	3,034	Tetap
2	Kapabilitas Aparat Pengawasan Intern Pemerintah (APIP)	Level	2,37	Terintegrasi (inegrated)	2,39	Menyesuaikan realisasi 2025
3	Manajemen Risiko Indeks	Indeks	2,966	2,966	2,966	Tetap
4	Persentase tindaklanjut rekomendasi Badan Pemeriksa Keuangan Tahun Anggaran N-1	%	100	93,8	93,8	Tetap

BAB V

RENCANA KERJA DAN PENDANAAN DAERAH

Perubahan RKPD Kota Blitar Tahun 2026 dilakukan untuk memastikan kesinambungan pembangunan daerah yang berorientasi pada kesejahteraan masyarakat, daya saing daerah, tata kelola pemerintahan, serta pencapaian target indikator makro. Hal ini menindaklanjuti hasil evaluasi tribulan I terhadap kinerja pada masing-masing Perangkat Daerah. Selain itu perubahan RKPD juga sebagai tindak lanjut atas Surat Edaran Menteri Dalam Negeri Nomor:800.1.5/334/SJ tentang Transformasi Budaya Kerja Aparatur Sipil Negara di Lingkungan Pemerintah Daerah.

Perubahan-perubahan belanja diantaranya adalah sebagai berikut:

1. Belanja Operasi diarahkan untuk penyesuaian dengan arah kebijakan Kepala Daerah dalam Rencana Pembangunan Jangka Menengah Daerah (RPJMD) Kota Blitar 2025-2029 dan kesesuaian alokasi penganggaran, di antaranya:
   a. Penyesuaian Alokasi Pembiayaan Tenaga Pendukung Lainnya (TPL);
   b. Perubahan SiLPA termasuk SiLPA Dana Bagi Hasil Cukai Hasil Tembakau (DBHCHT);
   c. Perubahan SiLPA Badan Layanan Umum Daerah (BLUD).
2. Belanja Modal diarahkan untuk program prioritas diantaranya:
   a. Kegiatan penanganan infrastruktur yang mengalami kerusakan berat;
   b. Kelengkapan kegiatan infrastruktur yang akan dilaksanakan pada tahun 2027.

5.1. Urusan Pemerintahan

Tabel 5.1 menunjukan perubahan pagu indikatif tahun 2026 berdasarkan urusan pemerintahan.

Tabel 5.1

Pagu Indikatif berdasarkan Urusan Pemerintahan Tahun 2026

NO	URUSAN PEMERINTAHAN	PAGU INDIKATIF APBD		PERUBAHAN RKPD	
		Rp.	%	Rp.	%
A.	URUSAN WAJIB				
	Urusan Wajib Pelayanan Dasar				
1	Pendidikan	184.864.078.761,00	22,34	187.536.040.859,00	22,72
2	Kesehatan	234.148.846.357,00	25,68	239.646.819.546,68	29,04
3	Pekerjaan Umum dan Penataan Ruang	36.127.228.842,00	4,83	41.360.596.622,00	5,01

NO	URUSAN PEMERINTAHAN	PAGU INDIKATIF APBD		PERUBAHAN RKPD	
		Rp.	%	Rp.	%
4	Perumahan Rakyat dan Kawasan permukiman	8.912.668.545,00	1,31	9.301.838.545,00	1,13
5	Ketentraman, Ketertiban Umum dan Perlindungan Masyarakat	14.617.224.729,00	1,81	14.312.224.729,00	1,73
6	Sosial	12.280.177.821,00	2,66	12.534.677.821,00	1,52
	Urusan Wajib Non Pelayanan Dasar				
7	Tenaga Kerja	2.145.284.450,00	0,24	2.085.430.700,00	0,25
8	Pemberdayaan Perempuan dan Perlindungan Anak	4.612.095.995,00	0,66	4.437.095.995,00	0,54
9	Pangan	217.387.550,00	0,96	217.387.550,00	0,03
10	Pertanahan	409.680.000,00	0,02	389.880.000,00	0,05
11	Lingkungan Hidup	30.719.094.886,00	2,70	21.353.491.050,00	2,59
12	Administrasi Kependudukan dan Pencatatan Sipil	5.124.348.787,00	0,69	5.024.348.787,00	0,61
13	Pemberdayaan Masyarakat dan Desa	261.996.150,00	0,02	181.922.150,00	0,02
14	Pengendalian Penduduk dan Keluarga Berencana	1.305.827.974,00	0,33	1.345.827.974,00	0,16
14	Perhubungan	18.089.899.576,00	1,99	19.028.674.576,00	2,31
15	Komunikasi dan Informatika	13.837.633.833,00	1,46	12.221.673.833,00	1,48
16	Koperasi, Usaha Kecil dan Menengah	5.204.991.788,00	0,78	5.315.299.838,00	0,64
17	Penanaman Modal	5.241.903.694,00	0,76	5.066.903.694,00	0,61
18	Kepemudaan dan Olahraga	22.166.755.305,00	1,56	14.386.755.305,00	1,74
19	Statistik	174.698.700,00	0,03	218.198.700,00	0,03

NO	URUSAN PEMERINTAHAN	PAGU INDIKATIF APBD		PERUBAHAN RKPD	
		Rp.	%	Rp.	%
20	Persandian	205.369.600,00	0,03	210.369.600,00	0,03
21	Kebudayaan	1.082.021.080,00	0,25	1.132.021.080,00	0,14
22	Perpustakaan	4.691.849.653,00	0,60	5.331.849.653,00	0,65
23	Kearsipan	95.938.500,00	0,04	95.938.500,00	0,01
B	URUSAN PILIHAN				
1	Kelautan dan Perikanan	348.613.623,00	0,04	553.150.223,00	0,07
2	Pariwisata	12.560.652.920,00	1,08	12.760.652.920,00	1,55
3	Pertanian	9.872.981.934,00	0,31	8.835.818.654,00	1,07
4	Perdagangan	12.472.544.500,00	1,37	12.459.880.500,00	1,51
5	Perindustrian	1.894.816.280,00	0,24	1.894.816.280,00	0,23
C	UNSUR PENDUKUNG URUSAN PEMERINTAHAN				
1	Unsur Sekretariat Daerah	36.309.051.229,00	4,15	37.530.675.229,00	4,55
2	Unsur Sekretariat DPRD	31.680.336.324,00	3,35	31.410.336.324,00	3,81
D	UNSUR PENUNJANG URUSAN PEMERINTAHAN				
1	Unsur Perencanaan	5.856.793.362,00	0,86	5.501.711.548,00	0,67
2	Unsur Keuangan	20.183.117.758,00	3,72	20.167.097.587,94	2,44
3	Unsur Kepegawaian	6.372.186.374,00	1,08	5.950.438.374,00	0,72
4	Unsur Pendidikan dan Pelatihan	485.258.000,00	0,22	377.628.000,00	0,05
5	Unsur Penelitian dan Pengembangan	512.200.000,00	0,09	787.200.000,00	0,10
E	UNSUR PENGAWASAN				
1	Inspektorat	9.397.867.744,00	1,04	9.297.867.744,00	1,13
F	UNSUR KEWILAYAHAN				

NO	URUSAN PEMERINTAHAN	PAGU INDIKATIF APBD		PERUBAHAN RKPD	
		Rp.	%	Rp.	%
2	Kecamatan	68.345.181.387,00	9,85	67.548.411.387,00	8,18
G	UNSUR PEMERINTAHAN UMUM				
3	Kesatuan Bangsa dan Politik	7.655.167.118,00	0,89	7.495.167.118,00	0,91
	TOTAL ANGGARAN	830.483.771.129,00	100,00	825.306.118.996,62	100,00

Sumber : Hasil Analisa Bapperinda Kota Blitar 2026

Pada Perubahan RKPD 2026 terdapat beberapa sub kegiatan yang mengalami perubahan. Berikut ditampilkan rekapitulasi jumlah program, kegiatan, dan sub kegiatan serta pagu pada Perubahan RKPD 2026 berdasarkan urusan seperti pada tabel 5.2 di bawah:

Tabel 5.2

Rekapitulasi Jumlah Program, Kegiatan, dan Subkegiatan serta Pagu pada Perubahan RKPD Tahun 2026

NO.	URUSAN	JUMLAH PROGRAM			JUMLAH KEGIATAN			JUMLAH SUBKEGIATAN			JUMLAH PAGU			PERANGKAT DAERAH PENANGGUNG JAWAB
		RKPD 2026	APBD 2026	PERUBAHAN RKPD 2026	RKPD 2026	APBD 2026	PERUBAHAN RKPD 2026	RKPD 2026	APBD 2026	PERUBAHAN RKPD 2026	RKPD 2026	APBD 2026	PERUBAHAN RKPD 2026	
(1)	(2)	(3)	(4)	(5)	(6)	(7)	(8)	(9)	(10)	(11)	(12)	(13)	(14)	(15)
1	Pendidikan	4	4	4	9	9	9	64	64	80	201.841.996.454,00	184.864.078.761,00	187.536.040.859,00	Dinas Pendidikan
2	Kesehatan	4	4	4	15	15	15	52	55	49	243.076.316.242,00	234.148.846.357,00	239.646.819.546,68	Dinas Kesehatan
3	Pekerjaan Umum dan Penataan Ruang	8	8	8	13	13	13	60	60	52	61.898.502.470,00	36.127.228.842,00	41.360.596.622,00	Dinas Pekerjaan Umum dan Penataan Ruang
4	Perumahan Rakyat dan Kawasan Permukiman	4	4	4	8	8	8	20	20	20	15.072.743.794,00	8.912.668.545,00	9.301.838.545,00	Dinas Perumahan Rakyat dan Kawasan Permukiman
5	Ketentraman, Ketertiban Umum dan Perlindungan Masyarakat	3	3	3	10	10	10	35	37	39	17.026.897.440,00	14.617.224.729,00	14.312.224.729,00	Dinas Ketentraman, Ketertiban Umum dan Perlindungan Masyarakat
6	Sosial	5	5	5	7	7	7	30	33	31	21.555.215.890,00	12.280.177.821,00	12.534.677.821,00	Dinas Sosial

NO.	URUSAN	JUMLAH PROGRAM			JUMLAH KEGIATAN			JUMLAH SUBKEGIATAN			JUMLAH PAGU			PERANGKAT DAERAH PENANGGUNG JAWAB
		RKPD 2026	APBD 2026	PERUBAHAN RKPD 2026	RKPD 2026	APBD 2026	PERUBAHAN RKPD 2026	RKPD 2026	APBD 2026	PERUBAHAN RKPD 2026	RKPD 2026	APBD 2026	PERUBAHAN RKPD 2026	
(1)	(2)	(3)	(4)	(5)	(6)	(7)	(8)	(9)	(10)	(11)	(12)	(13)	(14)	(15)
7	Tenaga Kerja	3	3	3	4	4	4	9	9	8	2.765.372.320,00	2.145.284.450,00	2.085.430.700,00	Dinas Koperasi, UKM dan Tenaga Kerja
8	Pemberdayaan Perempuan dan Perlindungan Anak	5	5	5	13	13	13	20	20	15	1.240.429.350,00	4.612.095.995,00	4.437.095.995,00	Dinas Pemberdayaan Perempuan, Perlindungan Anak dan Keluarga Berencana
9	Pangan	3	3	3	5	5	5	11	11	11	578.555.400,00	217.387.550,00	217.387.550,00	Dinas Pangan
10	Pertanahan	4	4	4	4	4	4	8	8	8	569.680.000,00	409.680.000,00	389.880.000,00	Dinas Pertanahan
11	Lingkungan Hidup	9	9	9	9	9	9	16	16	14	34.989.751.323,00	30.719.094.886,00	21.353.491.050,00	Dinas Lingkungan Hidup
12	Administrasi Kependudukan dan Pencatatan Sipil	4	4	4	12	12	12	20	20	13	6.572.115.710,00	5.124.348.787,00	5.024.348.787,00	Dinas Kependudukan dan Pencatatan Sipil
13	Pemberdayaan Masyarakat dan Desa	2	2	2	2	2	2	4	4	4	605.819.750,00	261.996.150,00	181.922.150,00	Sekretariat Daerah

NO.	URUSAN	JUMLAH PROGRAM			JUMLAH KEGIATAN			JUMLAH SUBKEGIATAN			JUMLAH PAGU			PERANGKAT DAERAH PENANGGUNG JAWAB
		RKPD 2026	APBD 2026	PERUBAHAN RKPD 2026	RKPD 2026	APBD 2026	PERUBAHAN RKPD 2026	RKPD 2026	APBD 2026	PERUBAHAN RKPD 2026	RKPD 2026	APBD 2026	PERUBAHAN RKPD 2026	
(1)	(2)	(3)	(4)	(5)	(6)	(7)	(8)	(9)	(10)	(11)	(12)	(13)	(14)	(15)
14	Pengendalian Penduduk dan Keluarga Berencana	3	3	3	8	8	8	32	32	11	5.190.108.264,00	1.305.827.974,00	1.345.827.974,00	Dinas Pemberdayaan Perempuan, Perlindungan Anak dan Keluarga Berencana
15	Perhubungan	2	2	2	7	7	7	18	18	17	16.854.685.296,00	18.089.899.576,00	19.028.674.576,00	Dinas Perhubungan
16	Komunikasi dan Informatika	2	2	2	3	3	3	24	24	24	12.811.268.474,00	13.837.633.833,00	12.221.673.833,00	Dinas Komunikasi, Informatika dan Statistik
17	Koperasi, Usaha Kecil dan Menengah	7	7	7	7	7	7	14	14	8	7.843.824.060,00	5.204.991.788,00	5.315.299.838,00	Dinas Koperasi, UKM dan Tenaga Kerja
18	Penanaman Modal	5	5	5	6	6	6	15	15	12	6.127.484.522,00	5.241.903.694,00	5.066.903.694,00	Dinas Penanaman Modal dan PTSP
19	Kepemudaan dan Olahraga	3	3	3	8	8	8	17	17	16	12.897.468.738,00	22.166.755.305,00	14.386.755.305,00	Dinas Kepemudaan dan Olahraga
20	Statistik	1	1	1	1	1	1	6	6	6	250.000.000,00	174.698.700,00	218.198.700,00	Dinas Komunikasi, Informatika dan Statistik
21	Persandian	1	1	1	2	2	2	5	5	5	244.865.200,00	205.369.600,00	210.369.600,00	Dinas Komunikasi, Informatika dan

NO.	URUSAN	JUMLAH PROGRAM			JUMLAH KEGIATAN			JUMLAH SUBKEGIATAN			JUMLAH PAGU			PERANGKAT DAERAH PENANGGUNG JAWAB
		RKPD 2026	APBD 2026	PERUBAHAN RKPD 2026	RKPD 2026	APBD 2026	PERUBAHAN RKPD 2026	RKPD 2026	APBD 2026	PERUBAHAN RKPD 2026	RKPD 2026	APBD 2026	PERUBAHAN RKPD 2026	
(1)	(2)	(3)	(4)	(5)	(6)	(7)	(8)	(9)	(10)	(11)	(12)	(13)	(14)	(15)
														Statistik
22	Kebudayaan	2	2	2	3	4	3	4	5	5	1.230.179.399,00	1.082.021.080,00	1.132.021.080,00	Dinas Kebudayaan dan Pariwisata
23	Perpustakaan	1	1	1	2	2	2	12	12	11	5.819.759.391,00	4.691.849.653,00	5.331.849.653,00	Dinas Perpustakaan dan Kearsipan
24	Kearsipan	1	1	1	2	2	2	3	3	3	246.602.400,00	95.938.500,00	95.938.500,00	Dinas Perpustakaan dan Kearsipan
25	Kelautan dan Perikanan	2	2	2	6	6	6	10	10	10	679.918.000,00	348.613.623,00	553.150.223,00	Dinas Ketahanan Pangan dan Pertanian
26	Pariwisata	4	4	4	8	8	8	16	16	12	10.768.311.941,00	12.560.652.920,00	12.760.652.920,00	Dinas Kebudayaan dan Pariwisata
27	Pertanian	6	6	6	16	16	16	37	36	27	13.160.042.155,00	9.872.981.934,00	8.835.818.654,00	Dinas Ketahanan Pangan dan Pertanian
28	Perdagangan	6	6	6	9	9	9	19	19	15	15.747.917.100,00	12.472.544.500,00	12.459.880.500,00	Dinas Perindustrian dan Perdagangan
29	Perindustrian	3	3	3	3	3	3	7	7	7	3.072.684.294,00	1.894.816.280,00	1.894.816.280,00	Dinas Perindustrian dan Perdagangan

NO.	URUSAN	JUMLAH PROGRAM			JUMLAH KEGIATAN			JUMLAH SUBKEGIATAN			JUMLAH PAGU			PERANGKAT DAERAH PENANGGUNG JAWAB
		RKPD 2026	APBD 2026	PERUBAHAN RKPD 2026	RKPD 2026	APBD 2026	PERUBAHAN RKPD 2026	RKPD 2026	APBD 2026	PERUBAHAN RKPD 2026	RKPD 2026	APBD 2026	PERUBAHAN RKPD 2026	
(1)	(2)	(3)	(4)	(5)	(6)	(7)	(8)	(9)	(10)	(11)	(12)	(13)	(14)	(15)
30	Unsur Sekretariat Daerah	2	2	2	8	8	8	20	20	20	43.437.775.909,00	36.309.051.229,00	37.530.675.229,00	Sekretariat Daerah
31	Unsur Sekretariat DPRD	1	1	1	6	6	6	21	21	20	36.991.260.038,00	31.680.336.324,00	31.410.336.324,00	Sekretariat DPRD
32	Unsur Perencanaan	2	2	2	7	7	7	17	17	17	6.799.034.615,00	5.856.793.362,00	5.501.711.548,00	Badan Perencanaan Pembangunan, Riset dan Inovasi
33	Unsur Keuangan	3	3	3	7	7	7	53	53	50	24.363.476.074,00	20.183.117.758,00	20.167.097.587,94	Badan Pendapatan Keuangan dan Aset Daerah
34	Unsur Kepegawaian	1	1	1	4	4	4	11	11	11	10.147.841.724,00	6.372.186.374,00	5.950.438.374,00	Badan Kepegawaian dan Pengembangan SDM
35	Unsur Pendidikan dan Pelatihan	1	1	1	2	2	2	4	4	4	687.629.017,00	485.258.000,00	377.628.000,00	Badan Kepegawaian dan Pengembangan SDM
36	Unsur Penelitian dan Pengembangan	1	1	1	2	2	2	5	5	5	776.638.100,00	512.200.000,00	787.200.000,00	Badan Perencanaan Pembangunan, Riset dan Inovasi

NO.	URUSAN	JUMLAH PROGRAM			JUMLAH KEGIATAN			JUMLAH SUBKEGIATAN			JUMLAH PAGU			PERANGKAT DAERAH PENANGGUNG JAWAB
		RKPD 2026	APBD 2026	PERUBAHAN RKPD 2026	RKPD 2026	APBD 2026	PERUBAHAN RKPD 2026	RKPD 2026	APBD 2026	PERUBAHAN RKPD 2026	RKPD 2026	APBD 2026	PERUBAHAN RKPD 2026	
(1)	(2)	(3)	(4)	(5)	(6)	(7)	(8)	(9)	(10)	(11)	(12)	(13)	(14)	(15)
37	Inspektorat	2	2	2	4	4	4	13	13	13	9.471.384.221,00	9.397.867.744,00	9.297.867.744,00	Inspektorat Daerah
38	Kecamatan	2	2	2	5	5	5	11	11	9	94.705.329.423,00	68.345.181.387,00	67.548.411.387,00	Kecamatan
39	Kesatuan Bangsa dan Politik	5	5	5	5	5	5	14	14	14	7.822.439.759	7.655.167.118,00	7.495.167.118,00	Badan Kesatuan Bangsa dan Politik
JUMLAH TOTAL		127	127	127	252	253	252	757	765	696	955.941.324.257,00	830.483.771.129,00	825.306.118.996,62	

Sumber : Hasil Analisa Bapperinda Kota Blitar 2026

5.2. *Mandatory Spending*

Perubahan RKPD Tahun 2026 juga mengalokasikan *mandatory spending* (belanja yang besarannya telah ditetapkan sesuai dengan ketentuan peraturan perundang-undangan). Selanjutnya, rekapitulasi belanja untuk mendanai urusan pemerintahan daerah yang besarannya telah ditetapkan sesuai dengan ketentuan peraturan perundang-undangan *(mandatory spending)* Pemerintah Daerah Kota Blitar ditampilkan dalam tabel 5.3 berikut:

Tabel 5.3

Alokasi *Mandatory Spending* Kota Blitar Tahun 2026

No	Mandatory Spending	Alokasi	APBD 2026		PERUBAHAN RKPD 2026	
			(Rp)	%	(Rp)	%
1	Fungsi Pendidikan	≥ 20,00	206.924.535.593,02	24,92	204.318.797.122,52	24,76
2	Belanja Infrastruktur Pelayanan Publik	≥ 40,00	292.265.148.825,89	35,19	284.051.740.856,07	34,42
3	Belanja Pegawai	≤ 30,00	313.730.310.550,35	37,78	308.823.071.960,08	37,42
4	Opsen PKB	≥ 10,00	13.815.803.738,78	53,31	17.318.963.772,90	66,82
5	Penggunaan Hasil Penerimaan PBJT atas Tenaga Listrik Untuk Kegiatan yang Telah Ditentukan	≥ 10,00	1.619.590.495,00	12,00	2.503.362.016,00	18,54
6	Penggunaan Hasil Penerimaan Bagi Hasil Pajak Rokok Untuk Kegiatan yang Telah Ditentukan	≥ 50,00	18.807.779.655,00	52,10	20.728.050.021,00	57,42
7	Penggunaan Hasil Penerimaan Pajak Air Tanah Untuk Kegiatan yang Telah Ditentukan	≥ 10,00	108.886.400,00	145,18	108.886.400,00	87,11

Sumber : Hasil Analisa Bapperinda Kota Blitar 2026

5.3. Asta Cita

Dalam rangka mendukung Asta Cita yang merupakan Misi dan Program Strategis Utama Pemerintahan Presiden Republik Indonesia periode 2024-2029 dan demi mewujudkan Visi “Bersama Indonesia Maju Menuju Indonesia Emas 2045", Pemerintah Kota Blitar merencanakan program dan pengganggaran sebagaimana termuat dalam tabel 5.4 berikut:

Tabel 5.4

Penyelarasan Asta Cita dengan Program Pemerintah

Kota Blitar Tahun 2026

NO	PRIORITAS NASIONAL	NAMA PERANGKAT DAERAH	NAMA PROGRAM	PAGU PERUBAHAN RKPD
(1)	(2)	(3)	(4)	(5)
1	Memperkokoh ideologi Pancasila, demokrasi, dan hak asasi manusia (HAM).	Badan Kesatuan Bangsa dan Politik	PROGRAM PEMBERDAYAAN DAN PENGAWASAN ORGANISASI KEMASYARAKATAN	88.895.500,00
2	Memperkokoh ideologi Pancasila, demokrasi, dan hak asasi manusia (HAM).	Badan Kesatuan Bangsa dan Politik	PROGRAM PEMBINAAN DAN PENGEMBANGAN KETAHANAN EKONOMI, SOSIAL, DAN BUDAYA	287.209.050,00
3	Memperkokoh ideologi Pancasila, demokrasi, dan hak asasi manusia (HAM).	Badan Kesatuan Bangsa dan Politik	PROGRAM PENGUATAN IDEOLOGI PANCASILA DAN KARAKTER KEBANGSAAN	1.753.927.850,00
4	Memperkokoh ideologi Pancasila, demokrasi, dan hak asasi manusia (HAM).	Badan Kesatuan Bangsa dan Politik	PROGRAM PENINGKATAN KEWASPADAAN NASIONAL DAN PENINGKATAN KUALITAS DAN FASILITASI PENANGANAN KONFLIK SOSIAL	956.133.455,00
5	Memperkokoh ideologi Pancasila, demokrasi, dan hak asasi manusia (HAM).	Badan Kesatuan Bangsa dan Politik	PROGRAM PENINGKATAN PERAN PARTAI POLITIK DAN LEMBAGA PENDIDIKAN MELALUI PENDIDIKAN POLITIK DAN PENGEMBANGAN ETIKA SERTA BUDAYA POLITIK	650.293.050,00

NO	PRIORITAS NASIONAL	NAMA PERANGKAT DAERAH	NAMA PROGRAM	PAGU PERUBAHAN RKPD
(1)	(2)	(3)	(4)	(5)
6	Memperkokoh ideologi Pancasila, demokrasi, dan hak asasi manusia (HAM).	Badan Kesatuan Bangsa dan Politik	PROGRAM PENUNJANG URUSAN PEMERINTAHAN DAERAH KABUPATEN/KOTA	843.202.342,00
7	Memantapkan sistem pertahanan keamanan negara dan mendorong kemandirian bangsa melalui swasembada pangan, energi, air, ekonomi kreatif, ekonomi hijau, dan ekonomi biru	Dinas Ketahanan Pangan dan Pertanian	PROGRAM PENANGANAN KERAWANAN PANGAN	68.544.200,00
8	Memantapkan sistem pertahanan keamanan negara dan mendorong kemandirian bangsa melalui swasembada pangan, energi, air, ekonomi kreatif, ekonomi hijau, dan ekonomi biru	Dinas Ketahanan Pangan dan Pertanian	PROGRAM PENGAWASAN KEAMANAN PANGAN	12.426.500,00
9	Memantapkan sistem pertahanan keamanan negara dan mendorong kemandirian bangsa melalui swasembada pangan, energi, air, ekonomi kreatif, ekonomi hijau, dan ekonomi biru	Dinas Ketahanan Pangan dan Pertanian	PROGRAM PENGELOLAAN PERIKANAN BUDIDAYA	420.083.473,00
10	Memantapkan sistem pertahanan keamanan negara dan mendorong kemandirian bangsa melalui swasembada pangan, energi, air, ekonomi kreatif, ekonomi hijau, dan ekonomi biru	Dinas Ketahanan Pangan dan Pertanian	PROGRAM PENGENDALIAN DAN PENANGGULANGAN BENCANA PERTANIAN	16.767.000,00

NO	PRIORITAS NASIONAL	NAMA PERANGKAT DAERAH	NAMA PROGRAM	PAGU PERUBAHAN RKPD
(1)	(2)	(3)	(4)	(5)
11	Memantapkan sistem pertahanan keamanan negara dan mendorong kemandirian bangsa melalui swasembada pangan, energi, air, ekonomi kreatif, ekonomi hijau, dan ekonomi biru	Dinas Ketahanan Pangan dan Pertanian	PROGRAM PENGENDALIAN KESEHATAN HEWAN DAN KESEHATAN MASYARAKAT VETERINER	130.790.200,00
12	Memantapkan sistem pertahanan keamanan negara dan mendorong kemandirian bangsa melalui swasembada pangan, energi, air, ekonomi kreatif, ekonomi hijau, dan ekonomi biru	Dinas Ketahanan Pangan dan Pertanian	PROGRAM PENGOLAHAN DAN PEMASARAN HASIL PERIKANAN	133.066.750,00
13	Memantapkan sistem pertahanan keamanan negara dan mendorong kemandirian bangsa melalui swasembada pangan, energi, air, ekonomi kreatif, ekonomi hijau, dan ekonomi biru	Dinas Ketahanan Pangan dan Pertanian	PROGRAM PENINGKATAN DIVERSIFIKASI DAN KETAHANAN PANGAN MASYARAKAT	136.416.850,00
14	Memantapkan sistem pertahanan keamanan negara dan mendorong kemandirian bangsa melalui swasembada pangan, energi, air, ekonomi kreatif, ekonomi hijau, dan ekonomi biru	Dinas Ketahanan Pangan dan Pertanian	PROGRAM PENUNJANG URUSAN PEMERINTAHAN DAERAH KABUPATEN/KOTA	145.216.991,00

NO	PRIORITAS NASIONAL	NAMA PERANGKAT DAERAH	NAMA PROGRAM	PAGU PERUBAHAN RKPD
(1)	(2)	(3)	(4)	(5)
15	Memantapkan sistem pertahanan keamanan negara dan mendorong kemandirian bangsa melalui swasembada pangan, energi, air, ekonomi kreatif, ekonomi hijau, dan ekonomi biru	Dinas Ketahanan Pangan dan Pertanian	PROGRAM PENYEDIAAN DAN PENGEMBANGAN PRASARANA PERTANIAN	1.211.397.320,00
16	Memantapkan sistem pertahanan keamanan negara dan mendorong kemandirian bangsa melalui swasembada pangan, energi, air, ekonomi kreatif, ekonomi hijau, dan ekonomi biru	Dinas Ketahanan Pangan dan Pertanian	PROGRAM PENYEDIAAN DAN PENGEMBANGAN SARANA PERTANIAN	292.983.000,00
17	Memantapkan sistem pertahanan keamanan negara dan mendorong kemandirian bangsa melalui swasembada pangan, energi, air, ekonomi kreatif, ekonomi hijau, dan ekonomi biru	Dinas Ketahanan Pangan dan Pertanian	PROGRAM PERIZINAN USAHA PERTANIAN	14.846.200,00
18	Melanjutkan pengembangan infrastruktur dan meningkatkan lapangan kerja yang berkualitas, mendorong kewirausahaan, mengembangkan industri kreatif serta mengembangkan agromaritim industri di sentra produksi melalui peran aktif koperasi.	Dinas Kebudayaan dan Pariwisata	PROGRAM PEMASARAN PARIWISATA	311.831.100,00

NO	PRIORITAS NASIONAL	NAMA PERANGKAT DAERAH	NAMA PROGRAM	PAGU PERUBAHAN RKPD
(1)	(2)	(3)	(4)	(5)
19	Melanjutkan pengembangan infrastruktur dan meningkatkan lapangan kerja yang berkualitas, mendorong kewirausahaan, mengembangkan industri kreatif serta mengembangkan agromaritim industri di sentra produksi melalui peran aktif koperasi.	Dinas Kebudayaan dan Pariwisata	PROGRAM PENGEMBANGAN EKONOMI KREATIF MELALUI PEMANFAATAN DAN PERLINDUNGAN HAK KEKAYAAN INTELEKTUAL	504.583.000,00
20	Melanjutkan pengembangan infrastruktur dan meningkatkan lapangan kerja yang berkualitas, mendorong kewirausahaan, mengembangkan industri kreatif serta mengembangkan agromaritim industri di sentra produksi melalui peran aktif koperasi.	Dinas Kebudayaan dan Pariwisata	PROGRAM PENGEMBANGAN SUMBER DAYA PARIWISATA DAN EKONOMI KREATIF	223.509.200,00
21	Melanjutkan pengembangan infrastruktur dan meningkatkan lapangan kerja yang berkualitas, mendorong kewirausahaan, mengembangkan industri kreatif serta mengembangkan agromaritim industri di sentra produksi melalui peran aktif koperasi.	Dinas Kebudayaan dan Pariwisata	PROGRAM PENINGKATAN DAYA TARIK DESTINASI PARIWISATA	2.195.500.000,00

NO	PRIORITAS NASIONAL	NAMA PERANGKAT DAERAH	NAMA PROGRAM	PAGU PERUBAHAN RKPD
(1)	(2)	(3)	(4)	(5)
22	Melanjutkan pengembangan infrastruktur dan meningkatkan lapangan kerja yang berkualitas, mendorong kewirausahaan, mengembangkan industri kreatif serta mengembangkan agromaritim industri di sentra produksi melalui peran aktif koperasi.	Dinas Kebudayaan dan Pariwisata	PROGRAM PENUNJANG URUSAN PEMERINTAHAN DAERAH KABUPATEN/KOTA	8.426.912.945,00
23	Melanjutkan pengembangan infrastruktur dan meningkatkan lapangan kerja yang berkualitas, mendorong kewirausahaan, mengembangkan industri kreatif serta mengembangkan agromaritim industri di sentra produksi melalui peran aktif koperasi.	Dinas Koperasi, Usaha Kecil dan Menengah, dan Tenaga Kerja	PROGRAM HUBUNGAN INDUSTRIAL	63.794.800,00
24	Melanjutkan pengembangan infrastruktur dan meningkatkan lapangan kerja yang berkualitas, mendorong kewirausahaan, mengembangkan industri kreatif serta mengembangkan agromaritim industri di sentra produksi melalui peran aktif koperasi.	Dinas Koperasi, Usaha Kecil dan Menengah, dan Tenaga Kerja	PROGRAM PELATIHAN KERJA DAN PRODUKTIVITAS TENAGA KERJA	1.958.146.200,00

NO	PRIORITAS NASIONAL	NAMA PERANGKAT DAERAH	NAMA PROGRAM	PAGU PERUBAHAN RKPD
(1)	(2)	(3)	(4)	(5)
25	Melanjutkan pengembangan infrastruktur dan meningkatkan lapangan kerja yang berkualitas, mendorong kewirausahaan, mengembangkan industri kreatif serta mengembangkan agromaritim industri di sentra produksi melalui peran aktif koperasi.	Dinas Koperasi, Usaha Kecil dan Menengah, dan Tenaga Kerja	PROGRAM PELAYANAN IZIN USAHA SIMPAN PINJAM	30.000.000,00
26	Melanjutkan pengembangan infrastruktur dan meningkatkan lapangan kerja yang berkualitas, mendorong kewirausahaan, mengembangkan industri kreatif serta mengembangkan agromaritim industri di sentra produksi melalui peran aktif koperasi.	Dinas Koperasi, Usaha Kecil dan Menengah, dan Tenaga Kerja	PROGRAM PEMBERDAYAAN DAN PERLINDUNGAN KOPERASI	100.783.900,00
27	Melanjutkan pengembangan infrastruktur dan meningkatkan lapangan kerja yang berkualitas, mendorong kewirausahaan, mengembangkan industri kreatif serta mengembangkan agromaritim industri di sentra produksi melalui peran aktif koperasi.	Dinas Koperasi, Usaha Kecil dan Menengah, dan Tenaga Kerja	PROGRAM PEMBERDAYAAN USAHA MENENGAH, USAHA KECIL, DAN USAHA MIKRO (UMKM)	595.877.800,00
28	Melanjutkan pengembangan infrastruktur dan meningkatkan lapangan kerja yang berkualitas, mendorong kewirausahaan,	Dinas Koperasi, Usaha Kecil dan Menengah, dan Tenaga Kerja	PROGRAM PENEMPATAN TENAGA KERJA	63.489.700,00

NO	PRIORITAS NASIONAL	NAMA PERANGKAT DAERAH	NAMA PROGRAM	PAGU PERUBAHAN RKPD
(1)	(2)	(3)	(4)	(5)
	mengembangkan industri kreatif serta mengembangkan agromaritim industri di sentra produksi melalui peran aktif koperasi.			
29	Melanjutkan pengembangan infrastruktur dan meningkatkan lapangan kerja yang berkualitas, mendorong kewirausahaan, mengembangkan industri kreatif serta mengembangkan agromaritim industri di sentra produksi melalui peran aktif koperasi.	Dinas Koperasi, Usaha Kecil dan Menengah, dan Tenaga Kerja	PROGRAM PENGAWASAN DAN PEMERIKSAAN KOPERASI	85.636.400,00
30	Melanjutkan pengembangan infrastruktur dan meningkatkan lapangan kerja yang berkualitas, mendorong kewirausahaan, mengembangkan industri kreatif serta mengembangkan agromaritim industri di sentra produksi melalui peran aktif koperasi.	Dinas Koperasi, Usaha Kecil dan Menengah, dan Tenaga Kerja	PROGRAM PENGEMBANGAN UMKM	108.452.050,00
31	Melanjutkan pengembangan infrastruktur dan meningkatkan lapangan kerja yang berkualitas, mendorong kewirausahaan, mengembangkan industri kreatif serta mengembangkan agromaritim industri di sentra produksi melalui	Dinas Koperasi, Usaha Kecil dan Menengah, dan Tenaga Kerja	PROGRAM PENUNJANG URUSAN PEMERINTAHAN DAERAH KABUPATEN/KOTA	4.394.549.688,00

NO	PRIORITAS NASIONAL	NAMA PERANGKAT DAERAH	NAMA PROGRAM	PAGU PERUBAHAN RKPD
(1)	(2)	(3)	(4)	(5)
	peran aktif koperasi.			
32	Melanjutkan pengembangan infrastruktur dan meningkatkan lapangan kerja yang berkualitas, mendorong kewirausahaan, mengembangkan industri kreatif serta mengembangkan agromaritim industri di sentra produksi melalui peran aktif koperasi.	Dinas Pekerjaan Umum dan Penataan Ruang	PROGRAM PENATAAN BANGUNAN GEDUNG	5.593.977.200,00
33	Melanjutkan pengembangan infrastruktur dan meningkatkan lapangan kerja yang berkualitas, mendorong kewirausahaan, mengembangkan industri kreatif serta mengembangkan agromaritim industri di sentra produksi melalui peran aktif koperasi.	Dinas Pekerjaan Umum dan Penataan Ruang	PROGRAM PENATAGUNAAN TANAH	295.030.000,00
34	Melanjutkan pengembangan infrastruktur dan meningkatkan lapangan kerja yang berkualitas, mendorong kewirausahaan, mengembangkan industri kreatif serta mengembangkan agromaritim industri di sentra produksi melalui peran aktif koperasi.	Dinas Pekerjaan Umum dan Penataan Ruang	PROGRAM PENGELOLAAN DAN PENGEMBANGAN SISTEM AIR LIMBAH	812.390.300,00
35	Melanjutkan pengembangan infrastruktur dan meningkatkan	Dinas Pekerjaan Umum dan Penataan Ruang	PROGRAM PENGELOLAAN DAN PENGEMBANGAN SISTEM DRAINASE	6.644.532.838,11

NO	PRIORITAS NASIONAL	NAMA PERANGKAT DAERAH	NAMA PROGRAM	PAGU PERUBAHAN RKPD
(1)	(2)	(3)	(4)	(5)
	lapangan kerja yang berkualitas, mendorong kewirausahaan, mengembangkan industri kreatif serta mengembangkan agromaritim industri di sentra produksi melalui peran aktif koperasi.			
36	Melanjutkan pengembangan infrastruktur dan meningkatkan lapangan kerja yang berkualitas, mendorong kewirausahaan, mengembangkan industri kreatif serta mengembangkan agromaritim industri di sentra produksi melalui peran aktif koperasi.	Dinas Pekerjaan Umum dan Penataan Ruang	PROGRAM PENGELOLAAN DAN PENGEMBANGAN SISTEM PENYEDIAAN AIR MINUM	319.583.331,00
37	Melanjutkan pengembangan infrastruktur dan meningkatkan lapangan kerja yang berkualitas, mendorong kewirausahaan, mengembangkan industri kreatif serta mengembangkan agromaritim industri di sentra produksi melalui peran aktif koperasi.	Dinas Pekerjaan Umum dan Penataan Ruang	PROGRAM PENGELOLAAN SUMBER DAYA AIR (SDA)	6.945.563.448,68
38	Melanjutkan pengembangan infrastruktur dan meningkatkan lapangan kerja yang berkualitas, mendorong kewirausahaan, mengembangkan industri kreatif serta mengembangkan agromaritim	Dinas Pekerjaan Umum dan Penataan Ruang	PROGRAM PENGELOLAAN TANAH KOSONG	76.400.000,00

NO	PRIORITAS NASIONAL	NAMA PERANGKAT DAERAH	NAMA PROGRAM	PAGU PERUBAHAN RKPD
(1)	(2)	(3)	(4)	(5)
	industri di sentra produksi melalui peran aktif koperasi.			
39	Melanjutkan pengembangan infrastruktur dan meningkatkan lapangan kerja yang berkualitas, mendorong kewirausahaan, mengembangkan industri kreatif serta mengembangkan agromaritim industri di sentra produksi melalui peran aktif koperasi.	Dinas Pekerjaan Umum dan Penataan Ruang	PROGRAM PENGEMBANGAN JASA KONSTRUKSI	589.336.067,52
40	Melanjutkan pengembangan infrastruktur dan meningkatkan lapangan kerja yang berkualitas, mendorong kewirausahaan, mengembangkan industri kreatif serta mengembangkan agromaritim industri di sentra produksi melalui peran aktif koperasi.	Dinas Pekerjaan Umum dan Penataan Ruang	PROGRAM PENUNJANG URUSAN PEMERINTAHAN DAERAH KABUPATEN/KOTA	6.853.090.314,79
41	Melanjutkan pengembangan infrastruktur dan meningkatkan lapangan kerja yang berkualitas, mendorong kewirausahaan, mengembangkan industri kreatif serta mengembangkan agromaritim industri di sentra produksi melalui peran aktif koperasi.	Dinas Pekerjaan Umum dan Penataan Ruang	PROGRAM PENYELENGGARAAN JALAN	12.738.246.721,90
42	Melanjutkan pengembangan	Dinas Pekerjaan Umum	PROGRAM PENYELENGGARAAN	

NO	PRIORITAS NASIONAL	NAMA PERANGKAT DAERAH	NAMA PROGRAM	PAGU PERUBAHAN RKPD
(1)	(2)	(3)	(4)	(5)
	infrastruktur dan meningkatkan lapangan kerja yang berkualitas, mendorong kewirausahaan, mengembangkan industri kreatif serta mengembangkan agromaritim industri di sentra produksi melalui peran aktif koperasi.	dan Penataan Ruang	PENATAAN RUANG	863.876.400,00
43	Melanjutkan pengembangan infrastruktur dan meningkatkan lapangan kerja yang berkualitas, mendorong kewirausahaan, mengembangkan industri kreatif serta mengembangkan agromaritim industri di sentra produksi melalui peran aktif koperasi.	Dinas Pekerjaan Umum dan Penataan Ruang	PROGRAM PENYELESAIAN GANTI KERUGIAN DAN SANTUNAN TANAH UNTUK PEMBANGUNAN	5.250.000,00
44	Melanjutkan pengembangan infrastruktur dan meningkatkan lapangan kerja yang berkualitas, mendorong kewirausahaan, mengembangkan industri kreatif serta mengembangkan agromaritim industri di sentra produksi melalui peran aktif koperasi.	Dinas Pekerjaan Umum dan Penataan Ruang	PROGRAM PENYELESAIAN SENGKETA TANAH GARAPAN	13.200.000,00

NO	PRIORITAS NASIONAL	NAMA PERANGKAT DAERAH	NAMA PROGRAM	PAGU PERUBAHAN RKPD
(1)	(2)	(3)	(4)	(5)
45	Melanjutkan pengembangan infrastruktur dan meningkatkan lapangan kerja yang berkualitas, mendorong kewirausahaan, mengembangkan industri kreatif serta mengembangkan agromaritim industri di sentra produksi melalui peran aktif koperasi.	Dinas Penanaman Modal dan PTSP	PROGRAM PELAYANAN PENANAMAN MODAL	142.054.000,00
46	Melanjutkan pengembangan infrastruktur dan meningkatkan lapangan kerja yang berkualitas, mendorong kewirausahaan, mengembangkan industri kreatif serta mengembangkan agromaritim industri di sentra produksi melalui peran aktif koperasi.	Dinas Penanaman Modal dan PTSP	PROGRAM PENGEMBANGAN IKLIM PENANAMAN MODAL	79.121.200,00
47	Melanjutkan pengembangan infrastruktur dan meningkatkan lapangan kerja yang berkualitas, mendorong kewirausahaan, mengembangkan industri kreatif serta mengembangkan agromaritim industri di sentra produksi melalui peran aktif koperasi.	Dinas Penanaman Modal dan PTSP	PROGRAM PENGENDALIAN PELAKSANAAN PENANAMAN MODAL	63.485.000,00

NO	PRIORITAS NASIONAL	NAMA PERANGKAT DAERAH	NAMA PROGRAM	PAGU PERUBAHAN RKPD
(1)	(2)	(3)	(4)	(5)
48	Melanjutkan pengembangan infrastruktur dan meningkatkan lapangan kerja yang berkualitas, mendorong kewirausahaan, mengembangkan industri kreatif serta mengembangkan agromaritim industri di sentra produksi melalui peran aktif koperasi.	Dinas Penanaman Modal dan PTSP	PROGRAM PENUNJANG URUSAN PEMERINTAHAN DAERAH KABUPATEN/KOTA	4.373.674.151,00
49	Melanjutkan pengembangan infrastruktur dan meningkatkan lapangan kerja yang berkualitas, mendorong kewirausahaan, mengembangkan industri kreatif serta mengembangkan agromaritim industri di sentra produksi melalui peran aktif koperasi.	Dinas Penanaman Modal dan PTSP	PROGRAM PROMOSI PENANAMAN MODAL	408.569.343,00
50	Melanjutkan pengembangan infrastruktur dan meningkatkan lapangan kerja yang berkualitas, mendorong kewirausahaan, mengembangkan industri kreatif serta mengembangkan agromaritim industri di sentra produksi melalui peran aktif koperasi.	Dinas Perhubungan	PROGRAM PENGELOLAAN PERKERETAAPIAN	123.240.000,00

NO	PRIORITAS NASIONAL	NAMA PERANGKAT DAERAH	NAMA PROGRAM	PAGU PERUBAHAN RKPD
(1)	(2)	(3)	(4)	(5)
51	Melanjutkan pengembangan infrastruktur dan meningkatkan lapangan kerja yang berkualitas, mendorong kewirausahaan, mengembangkan industri kreatif serta mengembangkan agromaritim industri di sentra produksi melalui peran aktif koperasi.	Dinas Perhubungan	PROGRAM PENUNJANG URUSAN PEMERINTAHAN DAERAH KABUPATEN/KOTA	6.643.678.141,00
52	Melanjutkan pengembangan infrastruktur dan meningkatkan lapangan kerja yang berkualitas, mendorong kewirausahaan, mengembangkan industri kreatif serta mengembangkan agromaritim industri di sentra produksi melalui peran aktif koperasi.	Dinas Perhubungan	PROGRAM PENYELENGGARAAN LALU LINTAS DAN ANGKUTAN JALAN (LLAJ)	12.261.756.435,00
53	Memperkuat pembangunan sumber daya manusia (SDM), sains, teknologi, pendidikan, kesehatan, prestasi olahraga, kesetaraan gender, serta penguatan peran perempuan, pemuda (generasi milenial dan generasi Z), dan penyandang disabilitas.	Dinas Kepemudaan dan Olah Raga	PROGRAM PENGEMBANGAN KAPASITAS DAYA SAING KEOLAHRAGAAN	7.846.871.490,00

NO	PRIORITAS NASIONAL	NAMA PERANGKAT DAERAH	NAMA PROGRAM	PAGU PERUBAHAN RKPD
(1)	(2)	(3)	(4)	(5)
54	Memperkuat pembangunan sumber daya manusia (SDM), sains, teknologi, pendidikan, kesehatan, prestasi olahraga, kesetaraan gender, serta penguatan peran perempuan, pemuda (generasi milenial dan generasi Z), dan penyandang disabilitas.	Dinas Kepemudaan dan Olah Raga	PROGRAM PENGEMBANGAN KAPASITAS DAYA SAING KEPEMUDAAN	1.688.900.700,00
55	Memperkuat pembangunan sumber daya manusia (SDM), sains, teknologi, pendidikan, kesehatan, prestasi olahraga, kesetaraan gender, serta penguatan peran perempuan, pemuda (generasi milenial dan generasi Z), dan penyandang disabilitas.	Dinas Kepemudaan dan Olah Raga	PROGRAM PENGEMBANGAN KAPASITAS KEPRAMUKAAN	342.433.800,00
56	Memperkuat pembangunan sumber daya manusia (SDM), sains, teknologi, pendidikan, kesehatan, prestasi olahraga, kesetaraan gender, serta penguatan peran perempuan, pemuda (generasi milenial dan generasi Z), dan penyandang disabilitas.	Dinas Kepemudaan dan Olah Raga	PROGRAM PENUNJANG URUSAN PEMERINTAHAN DAERAH KABUPATEN/KOTA	4.508.549.315,00

NO	PRIORITAS NASIONAL	NAMA PERANGKAT DAERAH	NAMA PROGRAM	PAGU PERUBAHAN RKPD
(1)	(2)	(3)	(4)	(5)
57	Memperkuat pembangunan sumber daya manusia (SDM), sains, teknologi, pendidikan, kesehatan, prestasi olahraga, kesetaraan gender, serta penguatan peran perempuan, pemuda (generasi milenial dan generasi Z), dan penyandang disabilitas.	Dinas Kesehatan	PROGRAM PEMBERDAYAAN MASYARAKAT BIDANG KESEHATAN	2.085.888.140,00
58	Memperkuat pembangunan sumber daya manusia (SDM), sains, teknologi, pendidikan, kesehatan, prestasi olahraga, kesetaraan gender, serta penguatan peran perempuan, pemuda (generasi milenial dan generasi Z), dan penyandang disabilitas.	Dinas Kesehatan	PROGRAM PEMENUHAN UPAYA KESEHATAN PERORANGAN DAN UPAYA KESEHATAN MASYARAKAT	48.570.614.080,00
59	Memperkuat pembangunan sumber daya manusia (SDM), sains, teknologi, pendidikan, kesehatan, prestasi olahraga, kesetaraan gender, serta penguatan peran perempuan, pemuda (generasi milenial dan generasi Z), dan penyandang disabilitas.	Dinas Kesehatan	PROGRAM PENINGKATAN KAPASITAS SUMBER DAYA MANUSIA KESEHATAN	700.064.200,00

NO	PRIORITAS NASIONAL	NAMA PERANGKAT DAERAH	NAMA PROGRAM	PAGU PERUBAHAN RKPD
(1)	(2)	(3)	(4)	(5)
60	Memperkuat pembangunan sumber daya manusia (SDM), sains, teknologi, pendidikan, kesehatan, prestasi olahraga, kesetaraan gender, serta penguatan peran perempuan, pemuda (generasi milenial dan generasi Z), dan penyandang disabilitas.	Dinas Kesehatan	PROGRAM PENUNJANG URUSAN PEMERINTAHAN DAERAH KABUPATEN/KOTA	72.561.189.302,00
61	Memperkuat pembangunan sumber daya manusia (SDM), sains, teknologi, pendidikan, kesehatan, prestasi olahraga, kesetaraan gender, serta penguatan peran perempuan, pemuda (generasi milenial dan generasi Z), dan penyandang disabilitas.	Dinas Kesehatan	PROGRAM SEDIAAN FARMASI, ALAT KESEHATAN DAN MAKANAN MINUMAN	496.063.000,00
62	Memperkuat pembangunan sumber daya manusia (SDM), sains, teknologi, pendidikan, kesehatan, prestasi olahraga, kesetaraan gender, serta penguatan peran perempuan, pemuda (generasi milenial dan generasi Z), dan penyandang disabilitas.	Dinas Pemberdayaan Perempuan, Perlindungan Anak, Pengendalian Penduduk dan Keluarga Berencana	PROGRAM PEMBERDAYAAN DAN PENINGKATAN KELUARGA SEJAHTERA (KS)	830.946.974,00

NO	PRIORITAS NASIONAL	NAMA PERANGKAT DAERAH	NAMA PROGRAM	PAGU PERUBAHAN RKPD
(1)	(2)	(3)	(4)	(5)
63	Memperkuat pembangunan sumber daya manusia (SDM), sains, teknologi, pendidikan, kesehatan, prestasi olahraga, kesetaraan gender, serta penguatan peran perempuan, pemuda (generasi milenial dan generasi Z), dan penyandang disabilitas.	Dinas Pemberdayaan Perempuan, Perlindungan Anak, Pengendalian Penduduk dan Keluarga Berencana	PROGRAM PEMBINAAN KELUARGA BERENCANA (KB)	454.431.000,00
64	Memperkuat pembangunan sumber daya manusia (SDM), sains, teknologi, pendidikan, kesehatan, prestasi olahraga, kesetaraan gender, serta penguatan peran perempuan, pemuda (generasi milenial dan generasi Z), dan penyandang disabilitas.	Dinas Pemberdayaan Perempuan, Perlindungan Anak, Pengendalian Penduduk dan Keluarga Berencana	PROGRAM PEMENUHAN HAK ANAK (PHA)	46.740.400,00
65	Memperkuat pembangunan sumber daya manusia (SDM), sains, teknologi, pendidikan, kesehatan, prestasi olahraga, kesetaraan gender, serta penguatan peran perempuan, pemuda (generasi milenial dan generasi Z), dan penyandang disabilitas.	Dinas Pemberdayaan Perempuan, Perlindungan Anak, Pengendalian Penduduk dan Keluarga Berencana	PROGRAM PENGARUSUTAMAAN GENDER DAN PEMBERDAYAAN PEREMPUAN	303.271.914,00

NO	PRIORITAS NASIONAL	NAMA PERANGKAT DAERAH	NAMA PROGRAM	PAGU PERUBAHAN RKPD
(1)	(2)	(3)	(4)	(5)
66	Memperkuat pembangunan sumber daya manusia (SDM), sains, teknologi, pendidikan, kesehatan, prestasi olahraga, kesetaraan gender, serta penguatan peran perempuan, pemuda (generasi milenial dan generasi Z), dan penyandang disabilitas.	Dinas Pemberdayaan Perempuan, Perlindungan Anak, Pengendalian Penduduk dan Keluarga Berencana	PROGRAM PENGENDALIAN PENDUDUK	60.450.000,00
67	Memperkuat pembangunan sumber daya manusia (SDM), sains, teknologi, pendidikan, kesehatan, prestasi olahraga, kesetaraan gender, serta penguatan peran perempuan, pemuda (generasi milenial dan generasi Z), dan penyandang disabilitas.	Dinas Pemberdayaan Perempuan, Perlindungan Anak, Pengendalian Penduduk dan Keluarga Berencana	PROGRAM PENINGKATAN KUALITAS KELUARGA	22.436.000,00
68	Memperkuat pembangunan sumber daya manusia (SDM), sains, teknologi, pendidikan, kesehatan, prestasi olahraga, kesetaraan gender, serta penguatan peran perempuan, pemuda (generasi milenial dan generasi Z), dan penyandang disabilitas.	Dinas Pemberdayaan Perempuan, Perlindungan Anak, Pengendalian Penduduk dan Keluarga Berencana	PROGRAM PENUNJANG URUSAN PEMERINTAHAN DAERAH KABUPATEN/KOTA	3.688.071.509,00

NO	PRIORITAS NASIONAL	NAMA PERANGKAT DAERAH	NAMA PROGRAM	PAGU PERUBAHAN RKPD
(1)	(2)	(3)	(4)	(5)
69	Memperkuat pembangunan sumber daya manusia (SDM), sains, teknologi, pendidikan, kesehatan, prestasi olahraga, kesetaraan gender, serta penguatan peran perempuan, pemuda (generasi milenial dan generasi Z), dan penyandang disabilitas.	Dinas Pemberdayaan Perempuan, Perlindungan Anak, Pengendalian Penduduk dan Keluarga Berencana	PROGRAM PERLINDUNGAN KHUSUS ANAK	69.186.700,00
70	Memperkuat pembangunan sumber daya manusia (SDM), sains, teknologi, pendidikan, kesehatan, prestasi olahraga, kesetaraan gender, serta penguatan peran perempuan, pemuda (generasi milenial dan generasi Z), dan penyandang disabilitas.	Dinas Pemberdayaan Perempuan, Perlindungan Anak, Pengendalian Penduduk dan Keluarga Berencana	PROGRAM PERLINDUNGAN PEREMPUAN	52.484.672,00
71	Memperkuat pembangunan sumber daya manusia (SDM), sains, teknologi, pendidikan, kesehatan, prestasi olahraga, kesetaraan gender, serta penguatan peran perempuan, pemuda (generasi milenial dan generasi Z), dan penyandang disabilitas.	Dinas Pendidikan	PROGRAM PENDIDIK DAN TENAGA KEPENDIDIKAN	4.407.743.200,00

NO	PRIORITAS NASIONAL	NAMA PERANGKAT DAERAH	NAMA PROGRAM	PAGU PERUBAHAN RKPD
(1)	(2)	(3)	(4)	(5)
72	Memperkuat pembangunan sumber daya manusia (SDM), sains, teknologi, pendidikan, kesehatan, prestasi olahraga, kesetaraan gender, serta penguatan peran perempuan, pemuda (generasi milenial dan generasi Z), dan penyandang disabilitas.	Dinas Pendidikan	PROGRAM PENGELOLAAN PENDIDIKAN	48.663.891.288,00
73	Memperkuat pembangunan sumber daya manusia (SDM), sains, teknologi, pendidikan, kesehatan, prestasi olahraga, kesetaraan gender, serta penguatan peran perempuan, pemuda (generasi milenial dan generasi Z), dan penyandang disabilitas.	Dinas Pendidikan	PROGRAM PENGEMBANGAN KURIKULUM	733.229.200,00
74	Memperkuat pembangunan sumber daya manusia (SDM), sains, teknologi, pendidikan, kesehatan, prestasi olahraga, kesetaraan gender, serta penguatan peran perempuan, pemuda (generasi milenial dan generasi Z), dan penyandang disabilitas.	Dinas Pendidikan	PROGRAM PENGENDALIAN PERIZINAN PENDIDIKAN	19.254.500,00

NO	PRIORITAS NASIONAL	NAMA PERANGKAT DAERAH	NAMA PROGRAM	PAGU PERUBAHAN RKPD
(1)	(2)	(3)	(4)	(5)
75	Memperkuat pembangunan sumber daya manusia (SDM), sains, teknologi, pendidikan, kesehatan, prestasi olahraga, kesetaraan gender, serta penguatan peran perempuan, pemuda (generasi milenial dan generasi Z), dan penyandang disabilitas.	Dinas Pendidikan	PROGRAM PENUNJANG URUSAN PEMERINTAHAN DAERAH KABUPATEN/KOTA	33.262.214.871,00
76	Memperkuat pembangunan sumber daya manusia (SDM), sains, teknologi, pendidikan, kesehatan, prestasi olahraga, kesetaraan gender, serta penguatan peran perempuan, pemuda (generasi milenial dan generasi Z), dan penyandang disabilitas.	Dinas Perpustakaan dan Kearsipan	PROGRAM PEMBINAAN PERPUSTAKAAN	397.061.260,00
77	Memperkuat pembangunan sumber daya manusia (SDM), sains, teknologi, pendidikan, kesehatan, prestasi olahraga, kesetaraan gender, serta penguatan peran perempuan, pemuda (generasi milenial dan generasi Z), dan penyandang disabilitas.	Dinas Perpustakaan dan Kearsipan	PROGRAM PENUNJANG URUSAN PEMERINTAHAN DAERAH KABUPATEN/KOTA	4.909.543.793,00

NO	PRIORITAS NASIONAL	NAMA PERANGKAT DAERAH	NAMA PROGRAM	PAGU PERUBAHAN RKPD
(1)	(2)	(3)	(4)	(5)
78	Memperkuat pembangunan sumber daya manusia (SDM), sains, teknologi, pendidikan, kesehatan, prestasi olahraga, kesetaraan gender, serta penguatan peran perempuan, pemuda (generasi milenial dan generasi Z), dan penyandang disabilitas.	Rumah Sakit Umum Daerah Mardi Waluyo	PROGRAM PEMENUHAN UPAYA KESEHATAN PERORANGAN DAN UPAYA KESEHATAN MASYARAKAT	17.500.000.000,00
79	Memperkuat pembangunan sumber daya manusia (SDM), sains, teknologi, pendidikan, kesehatan, prestasi olahraga, kesetaraan gender, serta penguatan peran perempuan, pemuda (generasi milenial dan generasi Z), dan penyandang disabilitas.	Rumah Sakit Umum Daerah Mardi Waluyo	PROGRAM PENUNJANG URUSAN PEMERINTAHAN DAERAH KABUPATEN/KOTA	97.733.000.824,68
80	Melanjutkan hilirisasi dan mengembangkan industri berbasis sumber daya alam untuk meningkatkan nilai tambah di dalam negeri.	Dinas Perindustrian dan Perdagangan	PROGRAM PENGELOLAAN SISTEM INFORMASI INDUSTRI NASIONAL	126.032.720,00
81	Melanjutkan hilirisasi dan mengembangkan industri berbasis sumber daya alam untuk meningkatkan nilai tambah di	Dinas Perindustrian dan Perdagangan	PROGRAM PENGEMBANGAN EKSPOR	249.856.000,00

NO	PRIORITAS NASIONAL	NAMA PERANGKAT DAERAH	NAMA PROGRAM	PAGU PERUBAHAN RKPD
(1)	(2)	(3)	(4)	(5)
	dalam negeri.			
82	Melanjutkan hilirisasi dan mengembangkan industri berbasis sumber daya alam untuk meningkatkan nilai tambah di dalam negeri.	Dinas Perindustrian dan Perdagangan	PROGRAM PENGENDALIAN IZIN USAHA INDUSTRI	30.000.000,00
83	Melanjutkan hilirisasi dan mengembangkan industri berbasis sumber daya alam untuk meningkatkan nilai tambah di dalam negeri.	Dinas Perindustrian dan Perdagangan	PROGRAM PENGGUNAAN DAN PEMASARAN PRODUK DALAM NEGERI	636.968.500,00
84	Melanjutkan hilirisasi dan mengembangkan industri berbasis sumber daya alam untuk meningkatkan nilai tambah di dalam negeri.	Dinas Perindustrian dan Perdagangan	PROGRAM PENINGKATAN SARANA DISTRIBUSI PERDAGANGAN	4.165.843.380,00
85	Melanjutkan hilirisasi dan mengembangkan industri berbasis sumber daya alam untuk meningkatkan nilai tambah di dalam negeri.	Dinas Perindustrian dan Perdagangan	PROGRAM PENUNJANG URUSAN PEMERINTAHAN DAERAH KABUPATEN/KOTA	7.152.905.820,00
86	Melanjutkan hilirisasi dan mengembangkan industri berbasis sumber daya alam untuk meningkatkan nilai tambah di	Dinas Perindustrian dan Perdagangan	PROGRAM PERENCANAAN DAN PEMBANGUNAN INDUSTRI	1.615.437.000,00

NO	PRIORITAS NASIONAL	NAMA PERANGKAT DAERAH	NAMA PROGRAM	PAGU PERUBAHAN RKPD
(1)	(2)	(3)	(4)	(5)
	dalam negeri.			
87	Melanjutkan hilirisasi dan mengembangkan industri berbasis sumber daya alam untuk meningkatkan nilai tambah di dalam negeri.	Dinas Perindustrian dan Perdagangan	PROGRAM PERIZINAN DAN PENDAFTARAN PERUSAHAAN	21.929.400,00
88	Melanjutkan hilirisasi dan mengembangkan industri berbasis sumber daya alam untuk meningkatkan nilai tambah di dalam negeri.	Dinas Perindustrian dan Perdagangan	PROGRAM STABILISASI HARGA BARANG KEBUTUHAN POKOK DAN BARANG PENTING	134.913.400,00
89	Melanjutkan hilirisasi dan mengembangkan industri berbasis sumber daya alam untuk meningkatkan nilai tambah di dalam negeri.	Dinas Perindustrian dan Perdagangan	PROGRAM STANDARDISASI DAN PERLINDUNGAN KONSUMEN	89.464.000,00
90	Membangun dari desa dan dari bawah untuk pertumbuhan ekonomi, pemerataan ekonomi dan pemberantasan kemiskinan.	Dinas Perumahan Rakyat dan Kawasan Permukiman	PROGRAM KAWASAN PERMUKIMAN	894.934.291,00
91	Membangun dari desa dan dari bawah untuk pertumbuhan ekonomi, pemerataan ekonomi dan pemberantasan kemiskinan.	Dinas Perumahan Rakyat dan Kawasan Permukiman	PROGRAM PENGEMBANGAN PERUMAHAN	633.665.798,89

NO	PRIORITAS NASIONAL	NAMA PERANGKAT DAERAH	NAMA PROGRAM	PAGU PERUBAHAN RKPD
(1)	(2)	(3)	(4)	(5)
92	Membangun dari desa dan dari bawah untuk pertumbuhan ekonomi, pemerataan ekonomi dan pemberantasan kemiskinan.	Dinas Perumahan Rakyat dan Kawasan Permukiman	PROGRAM PENINGKATAN PRASARANA, SARANA DAN UTILITAS UMUM (PSU)	1.913.459.542,00
93	Membangun dari desa dan dari bawah untuk pertumbuhan ekonomi, pemerataan ekonomi dan pemberantasan kemiskinan.	Dinas Perumahan Rakyat dan Kawasan Permukiman	PROGRAM PENUNJANG URUSAN PEMERINTAHAN DAERAH KABUPATEN/KOTA	4.430.963.313,11
94	Membangun dari desa dan dari bawah untuk pertumbuhan ekonomi, pemerataan ekonomi dan pemberantasan kemiskinan.	Dinas Perumahan Rakyat dan Kawasan Permukiman	PROGRAM PERUMAHAN DAN KAWASAN PERMUKIMAN KUMUH	1.428.815.600,00
95	Membangun dari desa dan dari bawah untuk pertumbuhan ekonomi, pemerataan ekonomi dan pemberantasan kemiskinan.	Dinas Sosial	PROGRAM PEMBERDAYAAN SOSIAL	699.392.106,00
96	Membangun dari desa dan dari bawah untuk pertumbuhan ekonomi, pemerataan ekonomi dan pemberantasan kemiskinan.	Dinas Sosial	PROGRAM PENANGANAN BENCANA	175.370.000,00
97	Membangun dari desa dan dari bawah untuk pertumbuhan ekonomi, pemerataan ekonomi dan pemberantasan kemiskinan.	Dinas Sosial	PROGRAM PENGELOLAAN TAMAN MAKAM PAHLAWAN	31.207.700,00

NO	PRIORITAS NASIONAL	NAMA PERANGKAT DAERAH	NAMA PROGRAM	PAGU PERUBAHAN RKPD
(1)	(2)	(3)	(4)	(5)
98	Membangun dari desa dan dari bawah untuk pertumbuhan ekonomi, pemerataan ekonomi dan pemberantasan kemiskinan.	Dinas Sosial	PROGRAM PENUNJANG URUSAN PEMERINTAHAN DAERAH KABUPATEN/KOTA	3.712.057.793,00
99	Membangun dari desa dan dari bawah untuk pertumbuhan ekonomi, pemerataan ekonomi dan pemberantasan kemiskinan.	Dinas Sosial	PROGRAM PERLINDUNGAN DAN JAMINAN SOSIAL	7.307.672.722,00
100	Membangun dari desa dan dari bawah untuk pertumbuhan ekonomi, pemerataan ekonomi dan pemberantasan kemiskinan.	Dinas Sosial	PROGRAM REHABILITASI SOSIAL	608.977.500,00
101	Membangun dari desa dan dari bawah untuk pertumbuhan ekonomi, pemerataan ekonomi dan pemberantasan kemiskinan.	Kecamatan Kepanjenkidul	PROGRAM PEMBERDAYAAN MASYARAKAT DESA DAN KELURAHAN	6.831.268.979,00
102	Membangun dari desa dan dari bawah untuk pertumbuhan ekonomi, pemerataan ekonomi dan pemberantasan kemiskinan.	Kecamatan Kepanjenkidul	PROGRAM PENUNJANG URUSAN PEMERINTAHAN DAERAH KABUPATEN/KOTA	12.745.100.129,00
103	Membangun dari desa dan dari bawah untuk pertumbuhan ekonomi, pemerataan ekonomi dan pemberantasan kemiskinan.	Kecamatan Kepanjenkidul	PROGRAM PENYELENGGARAAN PEMERINTAHAN DAN PELAYANAN PUBLIK	2.176.753.422,00

NO	PRIORITAS NASIONAL	NAMA PERANGKAT DAERAH	NAMA PROGRAM	PAGU PERUBAHAN RKPD
(1)	(2)	(3)	(4)	(5)
104	Membangun dari desa dan dari bawah untuk pertumbuhan ekonomi, pemerataan ekonomi dan pemberantasan kemiskinan.	Kecamatan Sananwetan	PROGRAM PEMBERDAYAAN MASYARAKAT DESA DAN KELURAHAN	8.935.956.722,00
105	Membangun dari desa dan dari bawah untuk pertumbuhan ekonomi, pemerataan ekonomi dan pemberantasan kemiskinan.	Kecamatan Sananwetan	PROGRAM PENUNJANG URUSAN PEMERINTAHAN DAERAH KABUPATEN/KOTA	12.962.086.505,00
106	Membangun dari desa dan dari bawah untuk pertumbuhan ekonomi, pemerataan ekonomi dan pemberantasan kemiskinan.	Kecamatan Sananwetan	PROGRAM PENYELENGGARAAN PEMERINTAHAN DAN PELAYANAN PUBLIK	2.027.320.766,00
107	Membangun dari desa dan dari bawah untuk pertumbuhan ekonomi, pemerataan ekonomi dan pemberantasan kemiskinan.	Kecamatan Sukorejo	PROGRAM PEMBERDAYAAN MASYARAKAT DESA DAN KELURAHAN	1.202.997.681,00
108	Membangun dari desa dan dari bawah untuk pertumbuhan ekonomi, pemerataan ekonomi dan pemberantasan kemiskinan.	Kecamatan Sukorejo	PROGRAM PENUNJANG URUSAN PEMERINTAHAN DAERAH KABUPATEN/KOTA	12.322.800.006,00
109	Membangun dari desa dan dari bawah untuk pertumbuhan ekonomi, pemerataan ekonomi dan pemberantasan kemiskinan.	Kecamatan Sukorejo	PROGRAM PENYELENGGARAAN PEMERINTAHAN DAN PELAYANAN PUBLIK	579.469.705,00

NO	PRIORITAS NASIONAL	NAMA PERANGKAT DAERAH	NAMA PROGRAM	PAGU PERUBAHAN RKPD
(1)	(2)	(3)	(4)	(5)
110	Memperkuat reformasi politik, hukum dan birokrasi, serta memperkuat pencegahan dan pemberantasan korupsi, narkoba, judi, dan penyeludupan.	Badan Kepegawaian dan Pengembangan Sumber Daya Manusia	PROGRAM KEPEGAWAIAN DAERAH	1.317.181.890,00
111	Memperkuat reformasi politik, hukum dan birokrasi, serta memperkuat pencegahan dan pemberantasan korupsi, narkoba, judi, dan penyeludupan.	Badan Kepegawaian dan Pengembangan Sumber Daya Manusia	PROGRAM PENGEMBANGAN SUMBER DAYA MANUSIA	377.628.000,00
112	Memperkuat reformasi politik, hukum dan birokrasi, serta memperkuat pencegahan dan pemberantasan korupsi, narkoba, judi, dan penyeludupan.	Badan Kepegawaian dan Pengembangan Sumber Daya Manusia	PROGRAM PENUNJANG URUSAN PEMERINTAHAN DAERAH KABUPATEN/KOTA	4.633.256.484,00
113	Memperkuat reformasi politik, hukum dan birokrasi, serta memperkuat pencegahan dan pemberantasan korupsi, narkoba, judi, dan penyeludupan.	Badan Pendapatan Keuangan dan Aset Daerah	PROGRAM PENGELOLAAN BARANG MILIK DAERAH	3.390.137.758,00
114	Memperkuat reformasi politik, hukum dan birokrasi, serta memperkuat pencegahan dan pemberantasan korupsi, narkoba, judi, dan penyeludupan.	Badan Pendapatan Keuangan dan Aset Daerah	PROGRAM PENGELOLAAN KEUANGAN DAERAH	4.064.992.929,94

NO	PRIORITAS NASIONAL	NAMA PERANGKAT DAERAH	NAMA PROGRAM	PAGU PERUBAHAN RKPD
(1)	(2)	(3)	(4)	(5)
115	Memperkuat reformasi politik, hukum dan birokrasi, serta memperkuat pencegahan dan pemberantasan korupsi, narkoba, judi, dan penyeludupan.	Badan Pendapatan Keuangan dan Aset Daerah	PROGRAM PENGELOLAAN PENDAPATAN DAERAH	2.478.466.493,53
116	Memperkuat reformasi politik, hukum dan birokrasi, serta memperkuat pencegahan dan pemberantasan korupsi, narkoba, judi, dan penyeludupan.	Badan Pendapatan Keuangan dan Aset Daerah	PROGRAM PENUNJANG URUSAN PEMERINTAHAN DAERAH KABUPATEN/KOTA	10.233.500.406,47
117	Memperkuat reformasi politik, hukum dan birokrasi, serta memperkuat pencegahan dan pemberantasan korupsi, narkoba, judi, dan penyeludupan.	Badan Perencanaan Pembangunan Daerah	PROGRAM KOORDINASI DAN SINKRONISASI PERENCANAAN PEMBANGUNAN DAERAH	413.524.100,00
118	Memperkuat reformasi politik, hukum dan birokrasi, serta memperkuat pencegahan dan pemberantasan korupsi, narkoba, judi, dan penyeludupan.	Badan Perencanaan Pembangunan Daerah	PROGRAM PENUNJANG URUSAN PEMERINTAHAN DAERAH KABUPATEN/KOTA	676.963.150,00
119	Memperkuat reformasi politik, hukum dan birokrasi, serta memperkuat pencegahan dan pemberantasan korupsi, narkoba, judi, dan penyeludupan.	Badan Perencanaan Pembangunan Daerah	PROGRAM PERENCANAAN, PENGENDALIAN DAN EVALUASI PEMBANGUNAN DAERAH	440.272.400,00

NO	PRIORITAS NASIONAL	NAMA PERANGKAT DAERAH	NAMA PROGRAM	PAGU PERUBAHAN RKPD
(1)	(2)	(3)	(4)	(5)
120	Memperkuat reformasi politik, hukum dan birokrasi, serta memperkuat pencegahan dan pemberantasan korupsi, narkoba, judi, dan penyeludupan.	Badan Perencanaan Pembangunan Daerah	PROGRAM RISET DAN INOVASI DAERAH	787.200.000,00
121	Memperkuat reformasi politik, hukum dan birokrasi, serta memperkuat pencegahan dan pemberantasan korupsi, narkoba, judi, dan penyeludupan.	Badan Perencanaan Pembangunan, Riset dan Inovasi Daerah	PROGRAM PENUNJANG URUSAN PEMERINTAHAN DAERAH KABUPATEN/KOTA	3.970.951.898,00
122	Memperkuat reformasi politik, hukum dan birokrasi, serta memperkuat pencegahan dan pemberantasan korupsi, narkoba, judi, dan penyeludupan.	Sekretariat Daerah	PROGRAM PEMERINTAHAN DAN KESEJAHTERAAN RAKYAT	10.984.863.585,00
123	Memperkuat reformasi politik, hukum dan birokrasi, serta memperkuat pencegahan dan pemberantasan korupsi, narkoba, judi, dan penyeludupan.	Sekretariat Daerah	PROGRAM PEREKONOMIAN DAN PEMBANGUNAN	1.069.732.724,00
124	Memperkuat reformasi politik, hukum dan birokrasi, serta memperkuat pencegahan dan pemberantasan korupsi, narkoba, judi, dan penyeludupan.	Sekretariat Daerah	PROGRAM PENUNJANG URUSAN PEMERINTAHAN DAERAH KABUPATEN/KOTA	25.476.078.920,00

NO	PRIORITAS NASIONAL	NAMA PERANGKAT DAERAH	NAMA PROGRAM	PAGU PERUBAHAN RKPD
(1)	(2)	(3)	(4)	(5)
125	Memperkuat reformasi politik, hukum dan birokrasi, serta memperkuat pencegahan dan pemberantasan korupsi, narkoba, judi, dan penyeludupan.	Sekretariat Daerah	PROGRAM ADMINISTRASI PEMERINTAHAN DESA	15.800.000,00
126	Memperkuat reformasi politik, hukum dan birokrasi, serta memperkuat pencegahan dan pemberantasan korupsi, narkoba, judi, dan penyeludupan.	Sekretariat Daerah	PROGRAM PEMBERDAYAAN LEMBAGA KEMASYARAKATAN, LEMBAGA ADAT DAN MASYARAKAT HUKUM ADAT	166.122.150,00
127	Memperkuat reformasi politik, hukum dan birokrasi, serta memperkuat pencegahan dan pemberantasan korupsi, narkoba, judi, dan penyeludupan.	Dinas Kependudukan dan Pencatatan Sipil	PROGRAM PENCATATAN SIPIL	61.005.660,00
128	Memperkuat reformasi politik, hukum dan birokrasi, serta memperkuat pencegahan dan pemberantasan korupsi, narkoba, judi, dan penyeludupan.	Dinas Kependudukan dan Pencatatan Sipil	PROGRAM PENDAFTARAN PENDUDUK	249.881.487,00
129	Memperkuat reformasi politik, hukum dan birokrasi, serta memperkuat pencegahan dan pemberantasan korupsi, narkoba, judi, dan penyeludupan.	Dinas Kependudukan dan Pencatatan Sipil	PROGRAM PENGELOLAAN INFORMASI ADMINISTRASI KEPENDUDUKAN	54.880.800,00

NO	PRIORITAS NASIONAL	NAMA PERANGKAT DAERAH	NAMA PROGRAM	PAGU PERUBAHAN RKPD
(1)	(2)	(3)	(4)	(5)
130	Memperkuat reformasi politik, hukum dan birokrasi, serta memperkuat pencegahan dan pemberantasan korupsi, narkoba, judi, dan penyeludupan.	Dinas Kependudukan dan Pencatatan Sipil	PROGRAM PENGELOLAAN PROFIL KEPENDUDUKAN	14.030.400,00
131	Memperkuat reformasi politik, hukum dan birokrasi, serta memperkuat pencegahan dan pemberantasan korupsi, narkoba, judi, dan penyeludupan.	Dinas Kependudukan dan Pencatatan Sipil	PROGRAM PENUNJANG URUSAN PEMERINTAHAN DAERAH KABUPATEN/KOTA	4.644.550.440,00
132	Memperkuat reformasi politik, hukum dan birokrasi, serta memperkuat pencegahan dan pemberantasan korupsi, narkoba, judi, dan penyeludupan.	Dinas Komunikasi, Informatika dan Statistik	PROGRAM PENGELOLAAN APLIKASI INFORMATIKA	4.153.892.572,00
133	Memperkuat reformasi politik, hukum dan birokrasi, serta memperkuat pencegahan dan pemberantasan korupsi, narkoba, judi, dan penyeludupan.	Dinas Komunikasi, Informatika dan Statistik	PROGRAM PENGELOLAAN INFORMASI DAN KOMUNIKASI PUBLIK	2.684.735.214,00
134	Memperkuat reformasi politik, hukum dan birokrasi, serta memperkuat pencegahan dan pemberantasan korupsi, narkoba, judi, dan penyeludupan.	Dinas Komunikasi, Informatika dan Statistik	PROGRAM PENUNJANG URUSAN PEMERINTAHAN DAERAH KABUPATEN/KOTA	5.383.046.047,00

NO	PRIORITAS NASIONAL	NAMA PERANGKAT DAERAH	NAMA PROGRAM	PAGU PERUBAHAN RKPD
(1)	(2)	(3)	(4)	(5)
135	Memperkuat reformasi politik, hukum dan birokrasi, serta memperkuat pencegahan dan pemberantasan korupsi, narkoba, judi, dan penyeludupan.	Dinas Komunikasi, Informatika dan Statistik	PROGRAM PENYELENGGARAAN PERSANDIAN UNTUK PENGAMANAN INFORMASI	210.369.600,00
136	Memperkuat reformasi politik, hukum dan birokrasi, serta memperkuat pencegahan dan pemberantasan korupsi, narkoba, judi, dan penyeludupan.	Dinas Komunikasi, Informatika dan Statistik	PROGRAM PENYELENGGARAAN STATISTIK SEKTORAL	218.198.700,00
137	Memperkuat reformasi politik, hukum dan birokrasi, serta memperkuat pencegahan dan pemberantasan korupsi, narkoba, judi, dan penyeludupan.	Dinas Perpustakaan dan Kearsipan	PROGRAM PENGELOLAAN ARSIP	95.938.500,00
138	Memperkuat reformasi politik, hukum dan birokrasi, serta memperkuat pencegahan dan pemberantasan korupsi, narkoba, judi, dan penyeludupan.	Inspektorat	PROGRAM PENUNJANG URUSAN PEMERINTAHAN DAERAH KABUPATEN/KOTA	7.386.371.312,00
139	Memperkuat reformasi politik, hukum dan birokrasi, serta memperkuat pencegahan dan pemberantasan korupsi, narkoba, judi, dan penyeludupan.	Inspektorat	PROGRAM PENYELENGGARAAN PENGAWASAN	1.615.100.382,00

NO	PRIORITAS NASIONAL	NAMA PERANGKAT DAERAH	NAMA PROGRAM	PAGU PERUBAHAN RKPD
(1)	(2)	(3)	(4)	(5)
140	Memperkuat reformasi politik, hukum dan birokrasi, serta memperkuat pencegahan dan pemberantasan korupsi, narkoba, judi, dan penyeludupan.	Inspektorat	PROGRAM PERUMUSAN KEBIJAKAN, PENDAMPINGAN DAN ASISTENSI	296.396.050,00
141	Memperkuat reformasi politik, hukum dan birokrasi, serta memperkuat pencegahan dan pemberantasan korupsi, narkoba, judi, dan penyeludupan.	Kecamatan Sukorejo	PROGRAM PEMBERDAYAAN MASYARAKAT DESA DAN KELURAHAN	5.655.859.880,00
142	Memperkuat reformasi politik, hukum dan birokrasi, serta memperkuat pencegahan dan pemberantasan korupsi, narkoba, judi, dan penyeludupan.	Kecamatan Sukorejo	PROGRAM PENUNJANG URUSAN PEMERINTAHAN DAERAH KABUPATEN/KOTA	434.078.088,00
143	Memperkuat reformasi politik, hukum dan birokrasi, serta memperkuat pencegahan dan pemberantasan korupsi, narkoba, judi, dan penyeludupan.	Kecamatan Sukorejo	PROGRAM PENYELENGGARAAN PEMERINTAHAN DAN PELAYANAN PUBLIK	1.143.943.704,00
144	Memperkuat reformasi politik, hukum dan birokrasi, serta memperkuat pencegahan dan pemberantasan korupsi, narkoba, judi, dan penyeludupan.	Sekretariat DPRD	PROGRAM DUKUNGAN PELAKSANAAN TUGAS DAN FUNGSI DPRD	12.333.056.900,00

NO	PRIORITAS NASIONAL	NAMA PERANGKAT DAERAH	NAMA PROGRAM	PAGU PERUBAHAN RKPD
(1)	(2)	(3)	(4)	(5)
145	Memperkuat reformasi politik, hukum dan birokrasi, serta memperkuat pencegahan dan pemberantasan korupsi, narkoba, judi, dan penyeludupan.	Sekretariat DPRD	PROGRAM PENUNJANG URUSAN PEMERINTAHAN DAERAH KABUPATEN/KOTA	19.077.279.424,00
146	Memperkuat penyelarasan kehidupan yang harmonis dengan lingkungan, alam, dan budaya serta peningkatan toleransi antarumat beragama untuk mencapai masyarakat yang adil dan makmur.	Badan Penanggulangan Bencana Daerah	PROGRAM PENANGGULANGAN BENCANA	275.331.850,00
147	Memperkuat penyelarasan kehidupan yang harmonis dengan lingkungan, alam, dan budaya serta peningkatan toleransi antarumat beragama untuk mencapai masyarakat yang adil dan makmur.	Badan Penanggulangan Bencana Daerah	PROGRAM PENUNJANG URUSAN PEMERINTAHAN DAERAH KABUPATEN/KOTA	16.116.007.061,00
148	Memperkuat penyelarasan kehidupan yang harmonis dengan lingkungan, alam, dan budaya serta peningkatan toleransi antarumat beragama untuk mencapai masyarakat yang adil dan makmur.	Dinas Kebudayaan dan Pariwisata	PROGRAM PELESTARIAN DAN PENGELOLAAN CAGAR BUDAYA	142.685.600,00

NO	PRIORITAS NASIONAL	NAMA PERANGKAT DAERAH	NAMA PROGRAM	PAGU PERUBAHAN RKPD
(1)	(2)	(3)	(4)	(5)
149	Memperkuat penyelarasan kehidupan yang harmonis dengan lingkungan, alam, dan budaya serta peningkatan toleransi antarumat beragama untuk mencapai masyarakat yang adil dan makmur.	Dinas Kebudayaan dan Pariwisata	PROGRAM PENGEMBANGAN KEBUDAYAAN	989.335.480,00
150	Memperkuat penyelarasan kehidupan yang harmonis dengan lingkungan, alam, dan budaya serta peningkatan toleransi antarumat beragama untuk mencapai masyarakat yang adil dan makmur.	Dinas Kebudayaan dan Pariwisata	PROGRAM PENINGKATAN DAYA TARIK DESTINASI PARIWISATA	1.098.316.675,00
151	Memperkuat penyelarasan kehidupan yang harmonis dengan lingkungan, alam, dan budaya serta peningkatan toleransi antarumat beragama untuk mencapai masyarakat yang adil dan makmur.	Dinas Lingkungan Hidup	PROGRAM PEMBINAAN DAN PENGAWASAN TERHADAP IZIN LINGKUNGAN DAN IZIN PERLINDUNGAN DAN PENGELOLAAN LINGKUNGAN HIDUP (PPLH)	1.000.000,00
152	Memperkuat penyelarasan kehidupan yang harmonis dengan lingkungan, alam, dan budaya serta peningkatan toleransi antarumat beragama untuk mencapai masyarakat yang adil	Dinas Lingkungan Hidup	PROGRAM PENANGANAN PENGADUAN LINGKUNGAN HIDUP	1.000.000,00

NO	PRIORITAS NASIONAL	NAMA PERANGKAT DAERAH	NAMA PROGRAM	PAGU PERUBAHAN RKPD
(1)	(2)	(3)	(4)	(5)
	dan makmur.			
153	Memperkuat penyelarasan kehidupan yang harmonis dengan lingkungan, alam, dan budaya serta peningkatan toleransi antarumat beragama untuk mencapai masyarakat yang adil dan makmur.	Dinas Lingkungan Hidup	PROGRAM PENGELOLAAN KEANEKARAGAMAN HAYATI (KEHATI)	6.630.131.300,00
154	Memperkuat penyelarasan kehidupan yang harmonis dengan lingkungan, alam, dan budaya serta peningkatan toleransi antarumat beragama untuk mencapai masyarakat yang adil dan makmur.	Dinas Lingkungan Hidup	PROGRAM PENGELOLAAN PERSAMPAHAN	8.448.617.316,00
155	Memperkuat penyelarasan kehidupan yang harmonis dengan lingkungan, alam, dan budaya serta peningkatan toleransi antarumat beragama untuk mencapai masyarakat yang adil dan makmur.	Dinas Lingkungan Hidup	PROGRAM PENGENDALIAN BAHAN BERBAHAYA DAN BERACUN (B3) DAN LIMBAH BAHAN BERBAHAYA DAN BERACUN (LIMBAH B3)	490.000,00
156	Memperkuat penyelarasan kehidupan yang harmonis dengan lingkungan, alam, dan budaya serta peningkatan toleransi antarumat beragama untuk	Dinas Lingkungan Hidup	PROGRAM PENGENDALIAN PENCEMARAN DAN/ATAU KERUSAKAN LINGKUNGAN HIDUP	156.155.000,00

NO	PRIORITAS NASIONAL	NAMA PERANGKAT DAERAH	NAMA PROGRAM	PAGU PERUBAHAN RKPD
(1)	(2)	(3)	(4)	(5)
	mencapai masyarakat yang adil dan makmur.			
157	Memperkuat penyelarasan kehidupan yang harmonis dengan lingkungan, alam, dan budaya serta peningkatan toleransi antarumat beragama untuk mencapai masyarakat yang adil dan makmur.	Dinas Lingkungan Hidup	PROGRAM PENGHARGAAN LINGKUNGAN HIDUP UNTUK MASYARAKAT	23.100.000,00
158	Memperkuat penyelarasan kehidupan yang harmonis dengan lingkungan, alam, dan budaya serta peningkatan toleransi antarumat beragama untuk mencapai masyarakat yang adil dan makmur.	Dinas Lingkungan Hidup	PROGRAM PENINGKATAN PENDIDIKAN, PELATIHAN DAN PENYULUHAN LINGKUNGAN HIDUP UNTUK MASYARAKAT	65.289.800,00
159	Memperkuat penyelarasan kehidupan yang harmonis dengan lingkungan, alam, dan budaya serta peningkatan toleransi antarumat beragama untuk mencapai masyarakat yang adil dan makmur.	Dinas Lingkungan Hidup	PROGRAM PERENCANAAN LINGKUNGAN HIDUP	30.500.000,00
160	Memperkuat penyelarasan kehidupan yang harmonis dengan lingkungan, alam, dan budaya serta peningkatan toleransi	Satuan Polisi Pamong Praja	PROGRAM PENCEGAHAN, PENANGGULANGAN, PENYELAMATAN KEBAKARAN DAN PENYELAMATAN NON KEBAKARAN	233.313.450,00

NO	PRIORITAS NASIONAL	NAMA PERANGKAT DAERAH	NAMA PROGRAM	PAGU PERUBAHAN RKPD
(1)	(2)	(3)	(4)	(5)
	antarumat beragama untuk mencapai masyarakat yang adil dan makmur.			
161	Memperkuat penyelarasan kehidupan yang harmonis dengan lingkungan, alam, dan budaya serta peningkatan toleransi antarumat beragama untuk mencapai masyarakat yang adil dan makmur.	Satuan Polisi Pamong Praja	PROGRAM PENINGKATAN KETENTERAMAN DAN KETERTIBAN UMUM	3.662.100.402,00
	TOTAL			813.952.136.022,62

Sumber : Hasil Analisa Bapperinda Kota Blitar 2026

5.4. Standar Pelayanan Minimal (SPM)

Berdasarkan Peraturan Menteri Dalam Negeri Nomor 59 Tahun 2021 tentang Penerapan Standar Pelayanan Minimal (SPM), bahwa SPM adalah ketentuan mengenai jenis dan mutu pelayanan dasar yang merupakan Urusan Pemerintahan Wajib yang berhak diperoleh setiap Warga Negara secara minimal. Pemerintah Daerah Kota Blitar melakukan beberapa perubahan pada alokasi dengan tetap mengoptimalkan pelayanan kepada masyarakat. Perubahan alokasi anggaran pelayanan SPM tercantum pada tabel 5.5 berikut:

Tabel 5.5

Pembiayaan SPM Berdasarkan Nama Layanan

Kota Blitar Tahun 2026

NO	SPM	NAMA LAYANAN SPM	NAMA PERANGKAT DAERAH	PAGU APBD	PAGU PERUBAHAN RKPD
1	SPM Bidang Pendidikan	Angka Partisipasi Sekolah	Dinas Pendidikan	19.805.771.859,00	19.352.384.383,00
2	SPM Bidang Pendidikan	Literasi dan Numerasi	Dinas Pendidikan	7.991.522.255,92	7.588.055.900,00
3	SPM Bidang Pendidikan	Keamanan, Kebhinekaan, dan Inklusivitas	Dinas Pendidikan	47.200.000,00	48.600.000,00
4	SPM Bidang Pendidikan	Kekhususan PAUD	Dinas Pendidikan	65.360.400,00	106.850.200,00
5	SPM Bidang Kesehatan	Pelayanan Kesehatan Penderita Hipertensi	Dinas Kesehatan	3.020.000,00	3.020.000,00
6	SPM Bidang Kesehatan	Pelayanan Kesehatan Penderita Diabetes Melitus	Dinas Kesehatan	3.020.000,00	2.420.000,00
7	SPM Bidang Kesehatan	Pelayanan kesehatan orang dengan gangguan jiwa berat	Dinas Kesehatan	39.912.800,00	39.912.800,00
8	SPM Bidang Kesehatan	Pelayanan kesehatan orang terduga tuberkulosis	Dinas Kesehatan	722.820.050,00	722.820.050,00
9	SPM Bidang Kesehatan	Pelayanan kesehatan orang dengan risiko terinfeksi virus yang melemahkan daya tahan tubuh manusia *(Human Immunodeficiency Virus)*	Dinas Kesehatan	3.020.000,00	3.020.000,00

NO	SPM	NAMA LAYANAN SPM	NAMA PERANGKAT DAERAH	PAGU APBD	PAGU PERUBAHAN RKPD
10	SPM Bidang Kesehatan	Pelayanan Kesehatan Ibu Hamil	Dinas Kesehatan	158.714.900,00	158.714.900,00
11	SPM Bidang Kesehatan	Pelayanan Kesehatan Ibu Bersalin	Dinas Kesehatan	3.020.000,00	3.020.000,00
12	SPM Bidang Kesehatan	Pelayanan Kesehatan Bayi Baru Lahir	Dinas Kesehatan	322.688.000,00	322.688.000,00
13	SPM Bidang Kesehatan	Pelayanan Kesehatan Balita	Dinas Kesehatan	3.020.000,00	3.020.000,00
14	SPM Bidang Kesehatan	Pelayanan Kesehatan Pada Usia Pendidikan Dasar	Dinas Kesehatan	44.785.400,00	44.785.400,00
15	SPM Bidang Kesehatan	Pelayanan Kesehatan Pada Usia Produktif	Dinas Kesehatan	3.020.000,00	3.620.000,00
16	SPM Bidang Kesehatan	Pelayanan Kesehatan Pada Usia Lanjut	Dinas Kesehatan	3.020.000,00	3.020.000,00
17	SPM Bidang Pekerjaan Umum Dan Penataan Ruang	Pengelolaan dan Pengembangan Sistem Penyediaan Air Minum (SPAM) di Daerah Kabupaten/Kota	Dinas Pekerjaan Umum dan Penataan Ruang	319.583.331,00	319.583.331,00
18	SPM Bidang Pekerjaan Umum Dan Penataan Ruang	Pengelolaan dan Pengembangan Sistem Air Limbah Domestik dalam Daerah Kabupaten/Kota	Dinas Pekerjaan Umum dan Penataan Ruang	334.829.900,00	331.590.300,00

NO	SPM	NAMA LAYANAN SPM	NAMA PERANGKAT DAERAH	PAGU APBD	PAGU PERUBAHAN RKPD
19	SPM Bidang Perumahan Rakyat dan Kawasan Pemukiman	Penyediaan dan rehabilitasi rumah yang layak huni bagi korban bencana kabupaten/kota	Dinas Perumahan Rakyat dan Kawasan Permukiman	72.991.000,00	69.176.000,00
20	SPM Bidang Perumahan Rakyat dan Kawasan Pemukiman	Fasilitasi penyediaan rumah yang layak huni bagi masyarakat yang terkena relokasi program Pemerintah Daerah kabupaten/ kota.	Dinas Perumahan Rakyat dan Kawasan Permukiman	50.139.600,00	46.239.600,00
21	SPM Bidang Ketentraman dan Ketertiban Umum	Pelayananan Ketenteraman dan Keteriban Umum Kabupaten/Kota	Satuan Polisi Pamong Praja	454.619.908,00	369.320.908,00
22	SPM Bidang Ketentraman dan Ketertiban Umum	Pelayanan informasi rawan bencana	Badan Penanggulangan Bencana Daerah	59.367.950,00	59.984.050,00
23	SPM Bidang Ketentraman dan Ketertiban Umum	Pelayanan pencegahan dan kesiapsiagaan terhadap bencana	Badan Penanggulangan Bencana Daerah	134.432.700,00	83.816.600,00
24	SPM Bidang Ketentraman dan Ketertiban Umum	Pelayanan penyelamatan dan evakuasi korban bencana	Badan Penanggulangan Bencana Daerah	15.402.900,00	15.402.900,00

NO	SPM	NAMA LAYANAN SPM	NAMA PERANGKAT DAERAH	PAGU APBD	PAGU PERUBAHAN RKPD
25	SPM Bidang Ketentraman dan Ketertiban Umum	Pelayanan Penyelamatan dan evakuasi korban kebakaran	Satuan Polisi Pamong Praja	51.647.450,00	51.647.450,00
26	SPM Bidang Sosial	Rehabilitasi Sosial Dasar Penyandang Disabilitas Terlantar, Anak Terlantar, Lanjut Usia Terlantar, serta Gelandangan Pengemis di Luar Panti Sosial	Dinas Sosial	488.177.600,00	524.786.300,00
27	SPM Bidang Sosial	Perlindungan dan Jaminan Sosial pada saat dan setelah tanggap darurat bencana bagi Korban Bencana daerah kabupaten/kota	Dinas Sosial	22.855.300,00	33.873.900,00
	TOTAL			31.223.963.303,92	30.311.372.972,00

Sumber : Hasil Analisa Bapperinda Kota Blitar 2026

5.5. Keselarasan dengan Program Kewilayahan

Perubahan RKPD Tahun 2026 Kota Blitar juga memfasilitasi intervensi pembangunan kewilayahan yang merupakan langkah dan program terarah dari pemerintah pusat dan daerah untuk mengatasi masalah sosial, ekonomi, dan infrastruktur agar berkembang merata. Kebijakan ini diselaraskan melalui Rencana Kerja Pemerintah (RKP) dan Rencana Kerja Pemerintah Daerah (RKPD). Rincian alokasi anggaran ditampilkan pada tabel 5.6 berikut:

Tabel 5.6

Intervensi Pembangunan Kewilayahan

NO	RKP 2026		PERUBAHAN RKPD 2026		PAGU	KETERANGAN
	LOKASI PRIORITAS	HIGHLIGHT INTERVENSI	LOKASI PRIORITAS	DUKUNGAN PEMERINTAH DAERAH PROGRAM/ KEGIATAN/SUB KEGIATAN		
(1)	(2)	(3)	(4)	(5)	(6)	(7)
1	Kawasan Perkotaan Kediri • Kota Kediri • Kab. Kediri • Kota Blitar • Kab. Blitar • Kab. Tulungagung	Preservasi jalan ruas Kediri Tulungagung–Trenggalek dan Kediri Tulungagung–Blitar	Kota Blitar	PROGRAM PENYELENGGARAAN JALAN/ Kegiatan Penyelenggaraan Jalan Kabupaten/Kota/Sub Kegiatan Pemeliharaan Rutin Berkala Jalan, Sub Kegiatan Pemeliharaan Rutin Jalan, Sub Kegiatan Pemeliharaan Berkala Jalan	1.100.162.721,90	
		Pengurangan risiko bencana gunung api di Gunung Kelud	Kota Blitar	PROGRAM PENANGGULANGAN BENCANA / Kegiatan Pelayanan Informasi Rawan Bencana Kabupaten/ Kota/Sub Kegiatan Sosialisasi, Komunikasi, Informasi dan Edukasi (KIE) Rawan Bencana Kabupaten/Kota	59.984.050,00	

NO	RKP 2026		PERUBAHAN RKPD 2026		PAGU	KETERANGAN
	LOKASI PRIORITAS	HIGHLIGHT INTERVENSI	LOKASI PRIORITAS	DUKUNGAN PEMERINTAH DAERAH PROGRAM/ KEGIATAN/SUB KEGIATAN		
(1)	(2)	(3)	(4)	(5)	(6)	(7)
2	Kawasan Swasembada Pangan, Air, dan Energi Brantas • Kab. Malang • Kab. Blitar • Kab. Kediri • Kab. Nganjuk • Kab. Jombang • Kab. Mojokerto • Kab. Sidoarjo • Kab. Tulungagung • Kab. Trenggalek	Pelatihan dan penguatan kelembagaan petani	Kota Blitar	PROGRAM PENYULUHAN PERTANIAN/ Kegiatan Pelaksanaan Penyuluhan Pertanian/Sub Kegiatan Peningkatan Kapasitas dan Fungsi Kelembagaan Penyuluhan Pertanian di Kecamatan dan Desa	-	Penyuluh pertanian yang sebelumnya berstatus sebagai Aparatur Sipil Negara (ASN) di pemerintah daerah dialihkan menjadi ASN di bawah Kementerian Pertanian (Kementan)
		Penyediaan input dan alat mesin produksi pertanian	Kota Blitar	PROGRAM PENYULUHAN PERTANIAN/ Kegiatan Pelaksanaan Penyuluhan Pertanian/Sub Kegiatan Penyediaan dan pemeliharaan Sarana dan Prasarana Penyuluhan Pertanian Kecamatan/BPP dan Desa	-	Penyuluh pertanian yang sebelumnya berstatus sebagai Aparatur Sipil Negara (ASN) di pemerintah daerah dialihkan menjadi ASN di

NO	RKP 2026		PERUBAHAN RKPD 2026		PAGU	KETERANGAN
	LOKASI PRIORITAS	HIGHLIGHT INTERVENSI	LOKASI PRIORITAS	DUKUNGAN PEMERINTAH DAERAH PROGRAM/ KEGIATAN/SUB KEGIATAN		
(1)	(2)	(3)	(4)	(5)	(6)	(7)
						bawah Kementerian Pertanian (Kementan)
		Pengembangan dan pengelolaan jaringan irigasi;	Kota Blitar	PROGRAM PENYEDIAAN DAN PENGEMBANGAN PRASARANA PERTANIAN/ Kegiatan Pembangunan Prasarana Pertanian Sub Kegiatan Pembangunan, Rehabilitasi dan Pemeliharaan Jalan Usaha Tani, Sub Kegiatan Rehabilitasi dan Pemeliharaan Jaringan Irigasi Usaha Tani	1.015.108.320,00	
3	Kawasan Rawan Bencana Gempa Bumi Sesar Darat di Jawa Timur	Retrofit atau penguatan infrastruktur publik berketahanan seismik di Kota Blitar.	Kota Blitar	PROGRAM PENYELENGGARAAN JALAN / Kegiatan Penyelenggaraan Jalan Kabupaten/Kota/ Sub Kegiatan Pemeliharaan Jembatan, Sub Kegiatan Pemeliharaan Berkala Jembatan, Sub Kegiatan Pemeliharaan	938.084.000,00	

NO	RKP 2026		PERUBAHAN RKPD 2026		PAGU	KETERANGAN
	LOKASI PRIORITAS	HIGHLIGHT INTERVENSI	LOKASI PRIORITAS	DUKUNGAN PEMERINTAH DAERAH PROGRAM/ KEGIATAN/SUB KEGIATAN		
(1)	(2)	(3)	(4)	(5)	(6)	(7)
				Rutin Jembatan dan Pembangunan Jembatan.		
4	Provinsi Jawa Timur	Pemberian Makanan Bergizi bagi Siswa, Santri, Ibu Hamil, Ibu menyusui, dan Balita serta Penguatan Ekosistem Pendukung Pemberian Makan Bergizi untuk mendukung Percepatan Pemenuhan Gizi	Kota Blitar	PROGRAM PENGELOLAAN PENDIDIKAN / Kegiatan Pengelolaan Pendidikan Sekolah Dasar Sub Kegiatan Bimbingan Teknis, Pelatihan, dan/atau Magang/PKL untuk Peningkatan Kapasitas Bidang Pendidikan	6.660.000,00	
				PROGRAM SEDIAAN FARMASI, ALAT KESEHATAN DAN MAKANAN MINUMAN / Kegiatan Penerbitan Sertifikat Laik Higiene Sanitasi Tempat Pengelolaan Makanan (TPM) antara lain Jasa Boga, Rumah Makan/Restoran dan Depot Air Minum (DAM)/Sub Kegiatan Pengendalian dan Pengawasan serta Tindak Lanjut	1.520.000,00	

NO	RKP 2026		PERUBAHAN RKPD 2026		PAGU	KETERANGAN
	LOKASI PRIORITAS	HIGHLIGHT INTERVENSI	LOKASI PRIORITAS	DUKUNGAN PEMERINTAH DAERAH PROGRAM/ KEGIATAN/SUB KEGIATAN		
(1)	(2)	(3)	(4)	(5)	(6)	(7)
				Pengawasan Penerbitan Sertifikat Laik Higiene Sanitasi Tempat Pengelolaan Makanan (TPM) antara lain Jasa Boga, Rumah Makan/Restoran dan Depot Air Minum (DAM)		
		Peningkatan akses pendidikan untuk semua jenjang (SD, SMP, dan SMA) bagi anak miskin dan rentan dengan output pembangunan Sekolah Rakyat yang menyediakan layanan pendidikan berasrama	Kota Blitar	PROGRAM PERLINDUNGAN DAN JAMINAN SOSIAL/ Kegiatan Pengelolaan Data Fakir Miskin Cakupan Daerah Kabupaten/Kota/Sub Kegiatan Pendataan Fakir Miskin Cakupan Daerah Kabupaten/ Kota	17.054.000,00	

NO	RKP 2026		PERUBAHAN RKPD 2026		PAGU	KETERANGAN
	LOKASI PRIORITAS	HIGHLIGHT INTERVENSI	LOKASI PRIORITAS	DUKUNGAN PEMERINTAH DAERAH PROGRAM/ KEGIATAN/SUB KEGIATAN		
(1)	(2)	(3)	(4)	(5)	(6)	(7)
		Pemanfaatan Platform Digital Pembelajaran dalam Peningkatan Kompetensi dengan output Platform Digital Pendidikan.	Kota Blitar	PROGRAM PENGELOLAAN PENDIDIKAN/ - Kegiatan Pengelolaan Pendidikan Sekolah Menengah Pertama/Sub Kegiatan Bimbingan Teknis, Pelatihan, dan/atau Magang/PKL untuk Peningkatan Kapasitas Bidang Pendidikan - Kegiatan Pengelolaan Pendidikan Anak Usia Dini (PAUD) / Sub Kegiatan Bimbingan Teknis, Pelatihan, dan/atau Magang/PKL untuk Peningkatan Kapasitas Bidang Pendidikan/ Pengelolaan Pendidikan Nonformal/Kesetaraan	28.663.200,00	
		Peningkatan ekonomi lokal melalui Koperasi Desa/Kelurahan Merah Putih	Kota Blitar	PROGRAM PEMBERDAYAAN DAN PERLINDUNGAN KOPERASI/Kegiatan Pemberdayaan dan Perlindungan Koperasi yang Keanggotaannya dalam Daerah Kabupaten/Kota/Sub Kegiatan Pemberdayaan Koperasi	87.961.500,00	

NO	RKP 2026		PERUBAHAN RKPD 2026		PAGU	KETERANGAN
	LOKASI PRIORITAS	HIGHLIGHT INTERVENSI	LOKASI PRIORITAS	DUKUNGAN PEMERINTAH DAERAH PROGRAM/ KEGIATAN/SUB KEGIATAN		
(1)	(2)	(3)	(4)	(5)	(6)	(7)
				dengan Keanggotaan Daerah Kabupaten/Kota		
		Pengelolaan persampahan terpadu dan terintegrasi dari hulu ke hilir	Kota Blitar	PROGRAM PENGELOLAAN PERSAMPAHAN / Kegiatan Pengelolaan Sampah / Sub Kegiatan Peningkatan Peran Serta Masyarakat dalam Pengelolaan Persampahan, Sub Kegiatan Penyediaan Sarana dan Prasarana Pengelolaan Persampahan di TPA/TPST/SPA Kabupaten/Kota, Sub Kegiatan Penanganan sampah melalui pengumpulan sampah	8.448.617.316,00	
		Pengentasan kemiskinan	Kota Blitar	PROGRAM PERLINDUNGAN DAN JAMINAN SOSIAL / Kegiatan Pengelolaan Data Fakir Miskin Cakupan Daerah Kabupaten/Kota/Sub Kegiatan Fasilitasi Bantuan Pengembangan Ekonomi Masyarakat, Sub Kegiatan Fasilitasi Bantuan Sosial Kesejahteraan	7.290.618.722,00	

NO	RKP 2026		PERUBAHAN RKPD 2026		PAGU	KETERANGAN
	LOKASI PRIORITAS	HIGHLIGHT INTERVENSI	LOKASI PRIORITAS	DUKUNGAN PEMERINTAH DAERAH PROGRAM/ KEGIATAN/SUB KEGIATAN		
(1)	(2)	(3)	(4)	(5)	(6)	(7)
				Keluarga		
				PROGRAM PENANGANAN KERAWANAN PANGAN/ Kegiatan Penanganan Kerawanan Pangan Kewenangan Kabupaten/Kota/ Sub Kegiatan Pelaksanaan Intervensi Kewaspadaan Pangan dan Gizi, Sub Kegiatan Penyusunan Peta Situasi Kewaspadaan Pangan dan Gizi Kabupaten/Kota	68.544.200,00	
TOTAL					29.062.978.029,90	

Sumber : Hasil Analisa Bapperinda Kota Blitar 2026

5.6. Rencana Program, Kegiatan dan Sub Kegiatan

Perubahan RKPD Tahun 2026 Kota Blitar memuat perubahan Program, Kegiatan serta Sub Kegiatan yang bisa dilihat pada tabel 5.7 berikut:

Tabel 5.7. Rincian Perubahan Program, Kegiatan, Sub Kegiatan, Target, dan Pagu pada P-RKPD Tahun 2026

NO	PROGRAM / KEGIATAN / SUB KEGIATAN		INDIKATOR PROGRAM (OUTCOME) / KEGIATAN (OUTPUT)/ SUBKEGIATAN (SUBOUTPUT)		TARGET			PAGU			PERANGKAT DAERAH PENANGGUNG JAWAB
	SEMULA	MENJADI	SEMULA	MENJADI	RKPD 2026	PENJABARAN APBD 2026	P-RKPD 2026	RKPD 2026	PENJABARAN APBD 2026	P-RKPD 2026	
(1)	*(2)*	*(3)*	*(4)*	*(5)*	*(6)*	*(7)*	*(8)*	*(9)*	*(10)*	*(11)*	*(12)*
	1.01 URUSAN PEMERINTAHAN BIDANG PENDIDIKAN	1.01 URUSAN PEMERINTAHAN BIDANG PENDIDIKAN						201.916.728.354,00	186.055.603.761,00	187.536.040.859,00	
	1.01.01 PROGRAM PENUNJANG URUSAN PEMERINTAHAN DAERAH KABUPATEN/KOTA	1.01.01 PROGRAM PENUNJANG URUSAN PEMERINTAHAN DAERAH KABUPATEN/KOTA						140.019.925.476,00	131.761.372.641,08	133.675.979.771,00	
	1.01.01.2.01 Perencanaan, Penganggaran, dan Evaluasi Kinerja Perangkat Daerah	1.01.01.2.01 Perencanaan, Penganggaran, dan Evaluasi Kinerja Perangkat Daerah						214.284.492,00	107.367.292,00	111.114.592,00	
1	1.01.01.2.01.0001 Penyusunan Dokumen Perencanaan Perangkat Daerah	1.01.01.2.01.0001 Penyusunan Dokumen Perencanaan Perangkat Daerah	Jumlah Dokumen Perencanaan Perangkat Daerah	Jumlah Dokumen Perencanaan Perangkat Daerah	4Dokumen	4Dokumen	4Dokumen	43.225.000,00	11.415.000,00	11.415.000,00	Dinas Pendidikan
2	1.01.01.2.01.0007 Evaluasi Kinerja Perangkat Daerah	1.01.01.2.01.0007 Evaluasi Kinerja Perangkat Daerah	Jumlah Laporan Evaluasi Kinerja Perangkat Daerah	Jumlah Laporan Evaluasi Kinerja Perangkat Daerah	11Laporan	11Laporan	11Laporan	49.591.392,00	23.989.092,00	23.989.092,00	Dinas Pendidikan
3	1.01.01.2.01.0010 Pelaksanaan Forum Perangkat Daerah Berdasarkan Bidang Urusan yang Diampu dalam Rangka Penyusunan Dokumen Perencanaan Perangkat Daerah	1.01.01.2.01.0010 Pelaksanaan Forum Perangkat Daerah Berdasarkan Bidang Urusan yang Diampu dalam Rangka Penyusunan Dokumen Perencanaan Perangkat Daerah	Jumlah Berita Acara Hasil Forum Perangkat Daerah Berdasarkan Bidang Urusan yang Diampu dalam Rangka Penyusunan Dokumen Perencanaan Perangkat Daerah	Jumlah Berita Acara Hasil Forum Perangkat Daerah Berdasarkan Bidang Urusan yang Diampu dalam Rangka Penyusunan Dokumen Perencanaan Perangkat Daerah	1Berita Acara	1Berita Acara	1Berita Acara	12.642.100,00	12.642.100,00	12.642.100,00	Dinas Pendidikan
4	1.01.01.2.01.0011 Penyusunan Dokumen Perencanaan Urusan Selain Renstra PD dan Renja PD	1.01.01.2.01.0011 Penyusunan Dokumen Perencanaan Urusan Selain Renstra PD dan Renja PD	Jumlah Dokumen Perencanaan Urusan Selain Renstra PD dan Renja PD yang disusun	Jumlah Dokumen Perencanaan Urusan Selain Renstra PD dan Renja PD yang disusun	15Dokumen	15Dokumen	15Dokumen	103.326.000,00	53.821.100,00	57.568.400,00	Dinas Pendidikan
5	1.01.01.2.01.0013 Sinkronisasi dan Harmonisasi Pusat dan Daerah dalam Rangka Mendukung Target Pembangunan Nasional melalui Koordinasi Teknis Pembangunan	1.01.01.2.01.0013 Sinkronisasi dan Harmonisasi Pusat dan Daerah dalam Rangka Mendukung Target Pembangunan Nasional melalui Koordinasi Teknis Pembangunan	Jumlah Berita Acara Hasil Sinkronisasi dan Harmonisasi Pusat dan Daerah dalam Rangka Mendukung Target Pembangunan Nasional melalui Koordinasi Teknis Pembangunan	Jumlah Berita Acara Hasil Sinkronisasi dan Harmonisasi Pusat dan Daerah dalam Rangka Mendukung Target Pembangunan Nasional melalui Koordinasi Teknis Pembangunan	1Berita Acara	1Berita Acara	1Berita Acara	5.500.000,00	5.500.000,00	5.500.000,00	Dinas Pendidikan
	1.01.01.2.02 Administrasi Keuangan Perangkat Daerah	1.01.01.2.02 Administrasi Keuangan Perangkat Daerah						133.297.171.423,00	126.583.502.978,08	128.400.798.208,00	
1	1.01.01.2.02.0001 Penyediaan Gaji dan Tunjangan ASN	1.01.01.2.02.0001 Penyediaan Gaji dan Tunjangan ASN	Jumlah Orang yang Menerima Gaji dan Tunjangan ASN	Jumlah Orang yang Menerima Gaji dan Tunjangan ASN	3500Orang/bulan	3500Orang/bulan	3500Orang/bulan	133.269.593.023,00	126.556.928.978,08	128.374.224.208,00	Dinas Pendidikan
2	1.01.01.2.02.0007 Koordinasi dan Penyusunan Laporan Keuangan Bulanan/ Triwulanan/ Semesteran SKPD	1.01.01.2.02.0007 Koordinasi dan Penyusunan Laporan Keuangan Bulanan/ Triwulanan/ Semesteran SKPD	Jumlah Laporan Keuangan Bulanan/ Triwulanan/ Semesteran SKPD dan Laporan Koordinasi Penyusunan Laporan Keuangan Bulanan/Triwulanan/Semesteran SKPD	Jumlah Laporan Keuangan Bulanan/ Triwulanan/ Semesteran SKPD dan Laporan Koordinasi Penyusunan Laporan Keuangan Bulanan/Triwulanan/Semesteran SKPD	3Laporan	3Laporan	3Laporan	27.578.400,00	26.574.000,00	26.574.000,00	Dinas Pendidikan
	1.01.01.2.03 Administrasi Barang Milik Daerah pada Perangkat Daerah	1.01.01.2.03 Administrasi Barang Milik Daerah pada Perangkat Daerah						10.326.800,00	10.326.800,00	10.326.800,00	
1	1.01.01.2.03.0006 Penatausahaan Barang Milik Daerah pada SKPD	1.01.01.2.03.0006 Penatausahaan Barang Milik Daerah pada SKPD	Jumlah Laporan Penatausahaan Barang Milik Daerah pada SKPD	Jumlah Laporan Penatausahaan Barang Milik Daerah pada SKPD	1Laporan	1Laporan	1Laporan	10.326.800,00	10.326.800,00	10.326.800,00	Dinas Pendidikan
	1.01.01.2.04 Administrasi Pendapatan Daerah Kewenangan Perangkat Daerah	1.01.01.2.04 Administrasi Pendapatan Daerah Kewenangan Perangkat Daerah						10.776.800,00	10.776.800,00	10.776.800,00	
1	1.01.01.2.04.0007 Pelaporan Pengelolaan Retribusi Daerah	1.01.01.2.04.0007 Pelaporan Pengelolaan Retribusi Daerah	Jumlah Laporan Pengelolaan Retribusi Daerah	Jumlah Laporan Pengelolaan Retribusi Daerah	1Dokumen	1Dokumen	1Dokumen	10.776.800,00	10.776.800,00	10.776.800,00	Dinas Pendidikan
	1.01.01.2.05 Administrasi Kepegawaian Perangkat Daerah	1.01.01.2.05 Administrasi Kepegawaian Perangkat Daerah						508.448.800,00	393.041.700,00	393.041.700,00	
1	1.01.01.2.05.0002 Pengadaan Pakaian Dinas beserta Atribut Kelengkapannya	1.01.01.2.05.0002 Pengadaan Pakaian Dinas beserta Atribut Kelengkapannya	Jumlah Paket Pakaian Dinas beserta Atribut Kelengkapan	Jumlah Paket Pakaian Dinas beserta Atribut Kelengkapan	3Paket	3Paket	3Paket	74.295.000,00	38.595.000,00	38.595.000,00	Dinas Pendidikan
2	1.01.01.2.05.0010 Sosialisasi Peraturan Perundang-Undangan	1.01.01.2.05.0010 Sosialisasi Peraturan Perundang-Undangan	Jumlah Orang yang Mengikuti Sosialisasi Peraturan Perundang-Undangan|Jumlah Orang yang Mengikuti Sosialisasi Peraturan Perundang-Undangan	Jumlah Orang yang Mengikuti Sosialisasi Peraturan Perundang-Undangan|Jumlah Orang yang Mengikuti Sosialisasi Peraturan Perundang-Undangan	69Orang|Orang	69Orang|Orang	69Orang|Orang	434.153.800,00	354.446.700,00	354.446.700,00	Dinas Pendidikan
	1.01.01.2.06 Administrasi Umum Perangkat Daerah	1.01.01.2.06 Administrasi Umum Perangkat Daerah						1.108.695.711,00	924.206.100,00	975.485.815,00	
1	1.01.01.2.06.0001 Penyediaan Komponen Instalasi Listrik/Penerangan Bangunan Kantor	1.01.01.2.06.0001 Penyediaan Komponen Instalasi Listrik/Penerangan Bangunan Kantor	Jumlah Paket Komponen Instalasi Listrik/Penerangan Bangunan Kantor yang Disediakan	Jumlah Paket Komponen Instalasi Listrik/Penerangan Bangunan Kantor yang Disediakan	10Paket	10Paket	10Paket	159.384.600,00	121.830.700,00	121.830.700,00	Dinas Pendidikan
2	1.01.01.2.06.0002 Penyediaan Peralatan dan Perlengkapan Kantor	1.01.01.2.06.0002 Penyediaan Peralatan dan Perlengkapan Kantor	Jumlah Paket Peralatan dan Perlengkapan Kantor yang Disediakan	Jumlah Paket Peralatan dan Perlengkapan Kantor yang Disediakan	5Paket	5Paket	5Paket	243.700.700,00	226.709.800,00	227.947.515,00	Dinas Pendidikan
3	1.01.01.2.06.0003 Penyediaan Peralatan Rumah Tangga	1.01.01.2.06.0003 Penyediaan Peralatan Rumah Tangga	Jumlah Paket Peralatan Rumah Tangga yang Disediakan	Jumlah Paket Peralatan Rumah Tangga yang Disediakan	1Paket	1Paket	1Paket	149.278.700,00	194.217.100,00	210.362.600,00	Dinas Pendidikan
4	1.01.01.2.06.0004 Penyediaan Bahan Logistik Kantor	1.01.01.2.06.0004 Penyediaan Bahan Logistik Kantor	Jumlah Paket Bahan Logistik Kantor yang Disediakan	Jumlah Paket Bahan Logistik Kantor yang Disediakan	1Paket	1Paket	1Paket	185.267.320,00	104.811.800,00	127.811.800,00	Dinas Pendidikan
5	1.01.01.2.06.0005 Penyediaan Barang Cetakan dan Penggandaan	1.01.01.2.06.0005 Penyediaan Barang Cetakan dan Penggandaan	Jumlah Paket Barang Cetakan dan Penggandaan yang Disediakan	Jumlah Paket Barang Cetakan dan Penggandaan yang Disediakan	2Paket	2Paket	2Paket	85.193.100,00	81.076.100,00	76.972.600,00	Dinas Pendidikan
6	1.01.01.2.06.0006 Penyediaan Bahan Bacaan dan Peraturan Perundang-undangan	1.01.01.2.06.0006 Penyediaan Bahan Bacaan dan Peraturan Perundang-undangan	Jumlah Dokumen Bahan Bacaan dan Peraturan Perundang-Undangan yang Disediakan	Jumlah Dokumen Bahan Bacaan dan Peraturan Perundang-Undangan yang Disediakan	1Dokumen	1Dokumen	1Dokumen	77.288.000,00	76.742.000,00	76.742.000,00	Dinas Pendidikan
7	1.01.01.2.06.0009 Penyelenggaraan Rapat Koordinasi dan Konsultasi SKPD	1.01.01.2.06.0009 Penyelenggaraan Rapat Koordinasi dan Konsultasi SKPD	Jumlah Laporan Penyelenggaraan Rapat Koordinasi dan Konsultasi SKPD	Jumlah Laporan Penyelenggaraan Rapat Koordinasi dan Konsultasi SKPD	100Laporan	100Laporan	100Laporan	167.460.991,00	100.005.000,00	115.005.000,00	Dinas Pendidikan
8	1.01.01.2.06.0010 Penatausahaan Arsip Dinamis pada SKPD	1.01.01.2.06.0010 Penatausahaan Arsip Dinamis pada SKPD	Jumlah Dokumen Penatausahaan Arsip Dinamis pada SKPD	Jumlah Dokumen Penatausahaan Arsip Dinamis pada SKPD	1500Dokumen	1500Dokumen	1500Dokumen	41.122.300,00	18.813.600,00	18.813.600,00	Dinas Pendidikan

NO	PROGRAM / KEGIATAN / SUB KEGIATAN		INDIKATOR PROGRAM (OUTCOME) / KEGIATAN (OUTPUT)/ SUBKEGIATAN (SUBOUTPUT)		TARGET			PAGU			PERANGKAT DAERAH PENANGGUNG JAWAB
	SEMULA	MENJADI	SEMULA	MENJADI	RKPD 2026	PENJABARAN APBD 2026	P-RKPD 2026	RKPD 2026	PENJABARAN APBD 2026	P-RKPD 2026	
(1)	(2)	(3)	(4)	(5)	(6)	(7)	(8)	(9)	(10)	(11)	(12)
	1.01.01.2.07 Pengadaan Barang Milik Daerah Penunjang Urusan Pemerintah Daerah	1.01.01.2.07 Pengadaan Barang Milik Daerah Penunjang Urusan Pemerintah Daerah						757.166.000,00	202.599.400,00	354.271.400,00	
1	1.01.01.2.07.0005 Pengadaan Mebel	1.01.01.2.07.0005 Pengadaan Mebel	Jumlah Paket Mebel yang Disediakan|Jumlah Paket Mebel yang Disediakan	Jumlah Paket Mebel yang Disediakan|Jumlah Paket Mebel yang Disediakan	2Unit|Unit	0Unit|Unit	0Unit|Unit	118.005.700,00	8.454.900,00	8.454.900,00	Dinas Pendidikan
2	1.01.01.2.07.0006 Pengadaan Peralatan dan Mesin Lainnya	1.01.01.2.07.0006 Pengadaan Peralatan dan Mesin Lainnya	Jumlah Unit Peralatan dan Mesin Lainnya yang Disediakan|Jumlah Unit Peralatan dan Mesin Lainnya yang Disediakan	Jumlah Unit Peralatan dan Mesin Lainnya yang Disediakan|Jumlah Unit Peralatan dan Mesin Lainnya yang Disediakan	2Unit|Unit	0Unit|Unit	0Unit|Unit	639.160.300,00	194.144.500,00	345.816.500,00	Dinas Pendidikan
	1.01.01.2.08 Penyediaan Jasa Penunjang Urusan Pemerintahan Daerah	1.01.01.2.08 Penyediaan Jasa Penunjang Urusan Pemerintahan Daerah						2.705.185.650,00	2.672.416.541,00	2.385.344.026,00	
1	1.01.01.2.08.0001 Penyediaan Jasa Surat Menyurat	1.01.01.2.08.0001 Penyediaan Jasa Surat Menyurat	Jumlah Laporan Penyediaan Jasa Surat Menyurat|Jumlah Laporan Penyediaan Jasa Surat Menyurat	Jumlah Laporan Penyediaan Jasa Surat Menyurat|Jumlah Laporan Penyediaan Jasa Surat Menyurat	1Laporan|Laporan	1Laporan|Laporan	1Laporan|Laporan	14.759.400,00	14.759.400,00	14.759.400,00	Dinas Pendidikan
2	1.01.01.2.08.0002 Penyediaan Jasa Komunikasi, Sumber Daya Air dan Listrik	1.01.01.2.08.0002 Penyediaan Jasa Komunikasi, Sumber Daya Air dan Listrik	Jumlah Laporan Penyediaan Jasa Komunikasi, Sumber Daya Air dan Listrik yang Disediakan|Jumlah Laporan Penyediaan Jasa Komunikasi, Sumber Daya Air dan Listrik yang Disediakan	Jumlah Laporan Penyediaan Jasa Komunikasi, Sumber Daya Air dan Listrik yang Disediakan|Jumlah Laporan Penyediaan Jasa Komunikasi, Sumber Daya Air dan Listrik yang Disediakan	36Laporan|Laporan	36Laporan|Laporan	36Laporan|Laporan	1.546.459.050,00	1.513.689.941,00	1.559.449.626,00	Dinas Pendidikan
3	1.01.01.2.08.0004 Penyediaan Jasa Pelayanan Umum Kantor	1.01.01.2.08.0004 Penyediaan Jasa Pelayanan Umum Kantor	Jumlah Laporan Penyediaan Jasa Pelayanan Umum Kantor yang Disediakan	Jumlah Laporan Penyediaan Jasa Pelayanan Umum Kantor yang Disediakan	12Laporan	12Laporan	12Laporan	1.143.967.200,00	1.143.967.200,00	811.135.000,00	Dinas Pendidikan
	1.01.01.2.09 Pemeliharaan Barang Milik Daerah Penunjang Urusan Pemerintahan Daerah	1.01.01.2.09 Pemeliharaan Barang Milik Daerah Penunjang Urusan Pemerintahan Daerah						1.407.869.800,00	857.135.030,00	1.034.820.430,00	
1	1.01.01.2.09.0001 Penyediaan Jasa Pemeliharaan, Biaya Pemeliharaan, dan Pajak Kendaraan Perorangan Dinas atau Kendaraan Dinas Jabatan	1.01.01.2.09.0001 Penyediaan Jasa Pemeliharaan, Biaya Pemeliharaan, dan Pajak Kendaraan Perorangan Dinas atau Kendaraan Dinas Jabatan	Jumlah Kendaraan Perorangan Dinas atau Kendaraan Dinas Jabatan yang Dipelihara dan dibayarkan Pajaknya	Jumlah Kendaraan Perorangan Dinas atau Kendaraan Dinas Jabatan yang Dipelihara dan dibayarkan Pajaknya	1Unit	1Unit	1Unit	29.681.800,00	29.681.800,00	29.681.800,00	Dinas Pendidikan
2	1.01.01.2.09.0002 Penyediaan Jasa Pemeliharaan, Biaya Pemeliharaan, Pajak dan Perizinan Kendaraan Dinas Operasional atau Lapangan	1.01.01.2.09.0002 Penyediaan Jasa Pemeliharaan, Biaya Pemeliharaan, Pajak dan Perizinan Kendaraan Dinas Operasional atau Lapangan	Jumlah Kendaraan Dinas Operasional atau Lapangan yang Dipelihara dan dibayarkan Pajak dan Perizinannya|Jumlah Kendaraan Dinas Operasional atau Lapangan yang Dipelihara dan dibayarkan Pajak dan Perizinannya|Jumlah Kendaraan Dinas Operasional atau Lapangan	Jumlah Kendaraan Dinas Operasional atau Lapangan yang Dipelihara dan dibayarkan Pajak dan Perizinannya|Jumlah Kendaraan Dinas Operasional atau Lapangan yang Dipelihara dan dibayarkan Pajak dan Perizinannya|Jumlah Kendaraan Dinas Operasional atau Lapangan	21Unit|Unit|Unit	21Unit|Unit|Unit	21Unit|Unit|Unit	147.112.500,00	147.217.300,00	145.902.300,00	Dinas Pendidikan
3	1.01.01.2.09.0005 Pemeliharaan Mebel	1.01.01.2.09.0005 Pemeliharaan Mebel	Jumlah Mebel yang Dipelihara	Jumlah Mebel yang Dipelihara	2Unit	0Unit	0Unit	25.303.200,00	-	-	Dinas Pendidikan
4	1.01.01.2.09.0006 Pemeliharaan Peralatan dan Mesin Lainnya	1.01.01.2.09.0006 Pemeliharaan Peralatan dan Mesin Lainnya	Jumlah Peralatan dan Mesin Lainnya yang Dipelihara |Jumlah Peralatan dan Mesin Lainnya yang Dipelihara |Jumlah Peralatan dan Mesin Lainnya yang Dipelihara	Jumlah Peralatan dan Mesin Lainnya yang Dipelihara |Jumlah Peralatan dan Mesin Lainnya yang Dipelihara |Jumlah Peralatan dan Mesin Lainnya yang Dipelihara	3Unit|Unit|Unit	3Unit|Unit|Unit	3Unit|Unit|Unit	205.110.600,00	246.774.400,00	263.774.800,00	Dinas Pendidikan
5	1.01.01.2.09.0009 Pemeliharaan/Rehabilitasi Gedung Kantor dan Bangunan Lainnya	1.01.01.2.09.0009 Pemeliharaan/Rehabilitasi Gedung Kantor dan Bangunan Lainnya	Jumlah Gedung Kantor dan Bangunan Lainnya yang Dipelihara/Direhabilitasi|Jumlah Gedung Kantor dan Bangunan Lainnya yang Dipelihara/Direhabilitasi|Jumlah Gedung Kantor dan Bangunan Lainnya yang Dipelihara/Direhabilitasi	Jumlah Gedung Kantor dan Bangunan Lainnya yang Dipelihara/Direhabilitasi|Jumlah Gedung Kantor dan Bangunan Lainnya yang Dipelihara/Direhabilitasi|Jumlah Gedung Kantor dan Bangunan Lainnya yang Dipelihara/Direhabilitasi	0Unit|Unit|Unit	2Unit|Unit|Unit	2Unit|Unit|Unit	-	-	-	Dinas Pendidikan
6	1.01.01.2.09.0010 Pemeliharaan/Rehabilitasi Sarana dan Prasarana Gedung Kantor atau Bangunan Lainnya	1.01.01.2.09.0010 Pemeliharaan/Rehabilitasi Sarana dan Prasarana Gedung Kantor atau Bangunan Lainnya	Jumlah Sarana dan Prasarana Gedung Kantor atau Bangunan Lainnya yang Dipelihara/Direhabilitasi|Jumlah Sarana dan Prasarana Gedung Kantor atau Bangunan Lainnya yang Dipelihara/Direhabilitasi|Jumlah Sarana dan Prasarana Gedung Kantor atau Bangunan Lainnya y	Jumlah Sarana dan Prasarana Gedung Kantor atau Bangunan Lainnya yang Dipelihara/Direhabilitasi|Jumlah Sarana dan Prasarana Gedung Kantor atau Bangunan Lainnya yang Dipelihara/Direhabilitasi|Jumlah Sarana dan Prasarana Gedung Kantor atau Bangunan Lainnya y	2Unit|Unit|Unit	2Unit|Unit|Unit	2Unit|Unit|Unit	1.000.661.700,00	433.461.530,00	595.461.530,00	Dinas Pendidikan
	1.01.02 PROGRAM PENGELOLAAN PENDIDIKAN	1.01.02 PROGRAM PENGELOLAAN PENDIDIKAN						54.489.794.578,00	49.104.568.464,00	48.663.891.288,00	
	1.01.02.2.01 Pengelolaan Pendidikan Sekolah Dasar	1.01.02.2.01 Pengelolaan Pendidikan Sekolah Dasar						21.713.892.263,00	18.860.619.388,00	18.823.956.388,00	
1	1.01.02.2.01.0006 Pembangunan Sarana, Prasarana dan Utilitas Sekolah	1.01.02.2.01.0006 Pembangunan Sarana, Prasarana dan Utilitas Sekolah	Jumlah Sarana, Prasarana dan Utilitas Sekolah yang Telah Dibangun	Jumlah Sarana, Prasarana dan Utilitas Sekolah yang Telah Dibangun	0Unit	0Unit	0Unit	-	9.900.000,00	13.832.000,00	Dinas Pendidikan
2	1.01.02.2.01.0009 Rehabilitasi Sedang/Berat Ruang Guru/Kepala Sekolah/TU	1.01.02.2.01.0009 Rehabilitasi Sedang/Berat Ruang Guru/Kepala Sekolah/TU	Jumlah Ruang Guru/Kepala Sekolah/TU yang Telah Direhabilitasi Sedang/Berat	Jumlah Ruang Guru/Kepala Sekolah/TU yang Telah Direhabilitasi Sedang/Berat	6Ruang	0Ruang	0Ruang	200.000.000,00	-	-	Dinas Pendidikan
3	1.01.02.2.01.0010 Rehabilitasi Sedang/Berat Ruang Unit Kesehatan Sekolah	1.01.02.2.01.0010 Rehabilitasi Sedang/Berat Ruang Unit Kesehatan Sekolah	Jumlah Ruang Unit Kesehatan Sekolah yang Telah Direhabilitasi Sedang/Berat	Jumlah Ruang Unit Kesehatan Sekolah yang Telah Direhabilitasi Sedang/Berat	3Ruang	0Ruang	0Ruang	150.000.000,00	-	-	Dinas Pendidikan
4	1.01.02.2.01.0014 Pengadaan Mebel Sekolah	1.01.02.2.01.0014 Pengadaan Mebel Sekolah	Jumlah Mebel sekolah yang Tersedia	Jumlah Mebel sekolah yang Tersedia	2Paket	0Paket	0Paket	185.000.000,00	-	-	Dinas Pendidikan
5	1.01.02.2.01.0016 Pengadaan Perlengkapan Sekolah	1.01.02.2.01.0016 Pengadaan Perlengkapan Sekolah	Jumlah Perlengkapan Sekolah yang Tersedia	Jumlah Perlengkapan Sekolah yang Tersedia	1Paket	0Paket	0Paket	200.000.000,00	-	-	Dinas Pendidikan
6	1.01.02.2.01.0019 Pemeliharaan Rutin Sarana, Prasarana dan Utilitas Sekolah	1.01.02.2.01.0019 Pemeliharaan Rutin Sarana, Prasarana dan Utilitas Sekolah	Jumlah Sarana, Prasarana dan Utilitas Sekolah yang Dilaksanakan Pemeliharaan	Jumlah Sarana, Prasarana dan Utilitas Sekolah yang Dilaksanakan Pemeliharaan	0Unit	0Unit	0Unit	-	-	-	Dinas Pendidikan
7	1.01.02.2.01.0025 Pembinaan Minat, Bakat dan Kreativitas Siswa	1.01.02.2.01.0025 Pembinaan Minat, Bakat dan Kreativitas Siswa	Jumlah Siswa yang Mengikuti Ajang Kompetisi/Lomba Akademik dan Non Akademik	Jumlah Siswa yang Mengikuti Ajang Kompetisi/Lomba Akademik dan Non Akademik	500Peserta Didik	500Peserta Didik	500Peserta Didik	448.032.263,00	209.426.400,00	214.016.400,00	Dinas Pendidikan

NO	PROGRAM / KEGIATAN / SUB KEGIATAN		INDIKATOR PROGRAM (OUTCOME) / KEGIATAN (OUTPUT)/ SUBKEGIATAN (SUBOUTPUT)		TARGET			PAGU			PERANGKAT DAERAH PENANGGUNG JAWAB
	SEMULA	MENJADI	SEMULA	MENJADI	RKPD 2026	PENJABARAN APBD 2026	P-RKPD 2026	RKPD 2026	PENJABARAN APBD 2026	P-RKPD 2026	
(1)	(2)	(3)	(4)	(5)	(6)	(7)	(8)	(9)	(10)	(11)	(12)
8	1.01.02.2.01.0028 Pembinaan Kelembagaan dan Manajemen Sekolah	1.01.02.2.01.0028 Pembinaan Kelembagaan dan Manajemen Sekolah	Jumlah Sekolah Dasar yang Dilaksanakan Pembinaan Kelembagaan dan manajemen sekolah	Jumlah Sekolah Dasar yang Dilaksanakan Pembinaan Kelembagaan dan manajemen sekolah	63Satuan Pendidikan	63Satuan Pendidikan	63Satuan Pendidikan	16.113.400,00	6.191.800,00	6.191.800,00	Dinas Pendidikan
9	1.01.02.2.01.0029 Pengelolaan Dana BOS Sekolah Dasar	1.01.02.2.01.0029 Pengelolaan Dana BOS Sekolah Dasar	Jumlah Sekolah Dasar yang Mengelola Dana BOS	Jumlah Sekolah Dasar yang Mengelola Dana BOS	63Satuan Pendidikan	63Satuan Pendidikan	63Satuan Pendidikan	11.242.750.000,00	10.894.850.000,00	10.894.850.000,00	Dinas Pendidikan
10	1.01.02.2.01.0030 Peningkatan Kapasitas Pengelolaan Dana BOS Sekolah Dasar	1.01.02.2.01.0030 Peningkatan Kapasitas Pengelolaan Dana BOS Sekolah Dasar	Jumlah Tenaga Pengelola yang Meningkat Kapasitasnya dalam Pengelolaan Dana BOS Sekolah Dasar	Jumlah Tenaga Pengelola yang Meningkat Kapasitasnya dalam Pengelolaan Dana BOS Sekolah Dasar	120Orang	120Orang	120Orang	44.978.400,00	38.904.800,00	47.554.800,00	Dinas Pendidikan
11	1.01.02.2.01.0035 Pembinaan Penggunaan Teknologi, Informasi dan Komunikasi (TIK) untuk Pendidikan	1.01.02.2.01.0035 Pembinaan Penggunaan Teknologi, Informasi dan Komunikasi (TIK) untuk Pendidikan	Jumlah Orang yang Mendapatkan Pembinaan Penggunaan Teknologi, Informasi dan Komunikasi (TIK) untuk Pendidikan	Jumlah Orang yang Mendapatkan Pembinaan Penggunaan Teknologi, Informasi dan Komunikasi (TIK) untuk Pendidikan	120Orang	120Orang	120Orang	17.951.400,00	10.857.600,00	10.857.600,00	Dinas Pendidikan
12	1.01.02.2.01.0038 Koordinasi, Perencanaan, Supervisi dan Evaluasi Layanan di Bidang Pendidikan	1.01.02.2.01.0038 Koordinasi, Perencanaan, Supervisi dan Evaluasi Layanan di Bidang Pendidikan	Jumlah Dokumen Hasil Koordinasi, Perencanaan, Supervisi dan Evaluasi Layanan di Bidang Pendidikan	Jumlah Dokumen Hasil Koordinasi, Perencanaan, Supervisi dan Evaluasi Layanan di Bidang Pendidikan	1Dokumen	1Dokumen	1Dokumen	107.706.800,00	91.957.700,00	81.437.700,00	Dinas Pendidikan
13	1.01.02.2.01.0039 Sosialisasi dan Advokasi Kebijakan Bidang Pendidikan	1.01.02.2.01.0039 Sosialisasi dan Advokasi Kebijakan Bidang Pendidikan	Jumlah kegiatan sosialisasi dan advokasi kebijakan di bidang Pendidikan yang dilaksanakan	Jumlah kegiatan sosialisasi dan advokasi kebijakan di bidang Pendidikan yang dilaksanakan	1Dokumen	1Dokumen	1Dokumen	39.971.900,00	15.586.000,00	15.586.000,00	Dinas Pendidikan
14	1.01.02.2.01.0041 Fasilitasi Komunitas Belajar Pendidik dan Tenaga Kependidikan	1.01.02.2.01.0041 Fasilitasi Komunitas Belajar Pendidik dan Tenaga Kependidikan	Jumlah Komunitas Belajar Pendidik dan Tenaga Pendidik yang terfasilitasi	Jumlah Komunitas Belajar Pendidik dan Tenaga Pendidik yang terfasilitasi	2Komunitas	2Komunitas	2Komunitas	8.750.000,00	8.750.000,00	8.750.000,00	Dinas Pendidikan
15	1.01.02.2.01.0043 Pemberian layanan pendampingan bagi satuan pendidikan untuk pencegahan perundungan, kekerasan, dan intoleransi	1.01.02.2.01.0043 Pemberian layanan pendampingan bagi satuan pendidikan untuk pencegahan perundungan, kekerasan, dan intoleransi	Jumlah kegiatan pendampingan bagi satuan pendidikan untuk pencegahan perundungan, kekerasan, dan intoleransi	Jumlah kegiatan pendampingan bagi satuan pendidikan untuk pencegahan perundungan, kekerasan, dan intoleransi	1Kegiatan	1Kegiatan	1Kegiatan	95.875.400,00	10.100.000,00	24.300.000,00	Dinas Pendidikan
16	1.01.02.2.01.0045 Perlengkapan Dasar Buku Teks dan Non Teks Peserta Didik	1.01.02.2.01.0045 Perlengkapan Dasar Buku Teks dan Non Teks Peserta Didik	Jumlah Buku Teks dan Non Teks yang Diterima Peserta Didik	Jumlah Buku Teks dan Non Teks yang Diterima Peserta Didik	2Buku	2Buku	2Buku	259.520.000,00	259.530.000,00	235.104.000,00	Dinas Pendidikan
17	1.01.02.2.01.0046 Pengadaan Perlengkapan Peserta Didik	1.01.02.2.01.0046 Pengadaan Perlengkapan Peserta Didik	Jumlah Perlengkapan Peserta Didik yang Tersedia	Jumlah Perlengkapan Peserta Didik yang Tersedia	9Paket	9Paket	9Paket	3.949.440.000,00	3.255.910.000,00	3.223.700.000,00	Dinas Pendidikan
18	1.01.02.2.01.0048 Rehabilitasi Sedang/Berat Sarana, Prasarana dan Utilitas Sekolah	1.01.02.2.01.0048 Rehabilitasi Sedang/Berat Sarana, Prasarana dan Utilitas Sekolah	Jumlah Sarana, Prasarana dan Utilitas Sekolah yang Telah Direhabilitasi Sedang/Berat	Jumlah Sarana, Prasarana dan Utilitas Sekolah yang Telah Direhabilitasi Sedang/Berat	14Unit	6Unit	6Unit	1.445.000.000,00	935.867.788,00	941.867.788,00	Dinas Pendidikan
19	1.01.02.2.01.0049 Bimbingan Teknis, Pelatihan, dan/atau Magang/PKL untuk Peningkatan Kapasitas Bidang Pendidikan	1.01.02.2.01.0049 Bimbingan Teknis, Pelatihan, dan/atau Magang/PKL untuk Peningkatan Kapasitas Bidang Pendidikan	Jumlah Peserta Bimbingan Teknis, Pelatihan, dan/atau Magang/PKL untuk Peningkatan Kapasitas Bidang Pendidikan yang dilaksanakan	Jumlah Peserta Bimbingan Teknis, Pelatihan, dan/atau Magang/PKL untuk Peningkatan Kapasitas Bidang Pendidikan yang dilaksanakan	120Orang	120Orang	120Orang	6.655.000,00	6.660.000,00	6.660.000,00	Dinas Pendidikan
20	1.01.02.2.01.0050 Penyelenggaraan Proses Belajar Bagi Peserta Didik	1.01.02.2.01.0050 Penyelenggaraan Proses Belajar Bagi Peserta Didik	Jumlah Satuan Pendidikan yang Menyelenggarakan Proses Belajar	Jumlah Satuan Pendidikan yang Menyelenggarakan Proses Belajar	63Satuan Pendidikan	63Satuan Pendidikan	63Satuan Pendidikan	404.330.700,00	322.491.300,00	309.612.300,00	Dinas Pendidikan
21	1.01.02.2.01.0051 Rehabilitasi Sedang/Berat Ruang Kelas Sekolah	1.01.02.2.01.0051 Rehabilitasi Sedang/Berat Ruang Kelas Sekolah	Jumlah Ruang Kelas Sekolah yang Telah Direhabilitasi Sedang/Berat	Jumlah Ruang Kelas Sekolah yang Telah Direhabilitasi Sedang/Berat	15Ruang	5Ruang	5Ruang	876.117.000,00	992.936.000,00	998.936.000,00	Dinas Pendidikan
22	1.01.02.2.01.0054 Penyediaan Biaya Personil Peserta Didik Sekolah Dasar	1.01.02.2.01.0054 Penyediaan Biaya Personil Peserta Didik Sekolah Dasar	Jumlah Peserta Didik Sekolah Dasar yang Menerima Biaya Personil Peserta Didik	Jumlah Peserta Didik Sekolah Dasar yang Menerima Biaya Personil Peserta Didik	2360Peserta Didik	2360Peserta Didik	2360Peserta Didik	1.790.700.000,00	1.790.700.000,00	1.790.700.000,00	Dinas Pendidikan
23	1.01.02.2.01.0055 Pengadaan Alat Praktik dan Peraga Peserta Didik	1.01.02.2.01.0055 Pengadaan Alat Praktik dan Peraga Peserta Didik	Jumlah Alat Praktik dan Peraga Peserta Didik yang Tersedia	Jumlah Alat Praktik dan Peraga Peserta Didik yang Tersedia	2Paket	0Paket	0Paket	225.000.000,00	-	-	Dinas Pendidikan
	1.01.02.2.02 Pengelolaan Pendidikan Sekolah Menengah Pertama	1.01.02.2.02 Pengelolaan Pendidikan Sekolah Menengah Pertama						20.058.960.749,00	18.031.534.450,00	17.904.249.750,00	
1	1.01.02.2.02.0012 Pembangunan Sarana, Prasarana dan Utilitas Sekolah	1.01.02.2.02.0012 Pembangunan Sarana, Prasarana dan Utilitas Sekolah	Jumlah Sarana, Prasarana dan Utilitas Sekolah yang Telah Dibangun|Jumlah Sarana, Prasarana dan Utilitas Sekolah yang Telah Dibangun	Jumlah Sarana, Prasarana dan Utilitas Sekolah yang Telah Dibangun|Jumlah Sarana, Prasarana dan Utilitas Sekolah yang Telah Dibangun	0Unit|Unit	0Unit|Unit	0Unit|Unit	294.730.430,00	50.000.000,00	50.000.000,00	Dinas Pendidikan
2	1.01.02.2.02.0014 Rehabilitasi Sedang/Berat Ruang Kelas Sekolah	1.01.02.2.02.0014 Rehabilitasi Sedang/Berat Ruang Kelas Sekolah	Jumlah Ruang kelas sekolah yang Telah Direhabilitasi Sedang/Berat	Jumlah Ruang kelas sekolah yang Telah Direhabilitasi Sedang/Berat	0Ruang	0Ruang	0Ruang	117.681.800,00	117.681.800,00	117.681.800,00	Dinas Pendidikan
3	1.01.02.2.02.0018 Rehabilitasi Sedang/Berat Laboratorium	1.01.02.2.02.0018 Rehabilitasi Sedang/Berat Laboratorium	Jumlah Laboratorium yang Telah Direhabilitasi Sedang/Berat	Jumlah Laboratorium yang Telah Direhabilitasi Sedang/Berat	0Ruang	0Ruang	0Ruang	149.866.140,00	-	-	Dinas Pendidikan
4	1.01.02.2.02.0024 Rehabilitasi Sedang/Berat Sarana, Prasarana dan Utilitas Sekolah	1.01.02.2.02.0024 Rehabilitasi Sedang/Berat Sarana, Prasarana dan Utilitas Sekolah	Jumlah Sarana, Prasarana dan Utilitas Sekolah yang Telah Direhabilitasi Sedang/Berat|Jumlah Sarana, Prasarana dan Utilitas Sekolah yang Telah Direhabilitasi Sedang/Berat|Jumlah Sarana, Prasarana dan Utilitas Sekolah yang Telah Direhabilitasi Sedang/Berat	Jumlah Sarana, Prasarana dan Utilitas Sekolah yang Telah Direhabilitasi Sedang/Berat|Jumlah Sarana, Prasarana dan Utilitas Sekolah yang Telah Direhabilitasi Sedang/Berat|Jumlah Sarana, Prasarana dan Utilitas Sekolah yang Telah Direhabilitasi Sedang/Berat	0Unit|Unit|Unit	0Unit|Unit|Unit	0Unit|Unit|Unit	815.786.800,00	706.063.200,00	706.063.200,00	Dinas Pendidikan
5	1.01.02.2.02.0025 Pengadaan Mebel Sekolah	1.01.02.2.02.0025 Pengadaan Mebel Sekolah	Jumlah Mebel Sekolah yang Tersedia|Jumlah Mebel Sekolah yang Tersedia	Jumlah Mebel Sekolah yang Tersedia|Jumlah Mebel Sekolah yang Tersedia	0Paket|Paket	0Paket|Paket	0Paket|Paket	262.177.650,00	104.693.600,00	104.693.600,00	Dinas Pendidikan
6	1.01.02.2.02.0027 Pengadaan Perlengkapan Sekolah	1.01.02.2.02.0027 Pengadaan Perlengkapan Sekolah	Jumlah Perlengkapan Sekolah yang Tersedia|Jumlah Perlengkapan Sekolah yang Tersedia|Jumlah Perlengkapan Sekolah yang Tersedia	Jumlah Perlengkapan Sekolah yang Tersedia|Jumlah Perlengkapan Sekolah yang Tersedia|Jumlah Perlengkapan Sekolah yang Tersedia	0Paket|Paket|Paket	0Paket|Paket|Paket	0Paket|Paket|Paket	313.996.100,00	171.711.898,00	178.976.998,00	Dinas Pendidikan
7	1.01.02.2.02.0030 Pemeliharaan Rutin Sarana, Prasarana dan Utilitas Sekolah	1.01.02.2.02.0030 Pemeliharaan Rutin Sarana, Prasarana dan Utilitas Sekolah	Jumlah Sarana, Prasarana dan Utilitas Sekolah yang Dilaksanakan Pemeliharaan|Jumlah Sarana, Prasarana dan Utilitas Sekolah yang Dilaksanakan Pemeliharaan|Jumlah Sarana, Prasarana dan Utilitas Sekolah yang Dilaksanakan Pemeliharaan	Jumlah Sarana, Prasarana dan Utilitas Sekolah yang Dilaksanakan Pemeliharaan|Jumlah Sarana, Prasarana dan Utilitas Sekolah yang Dilaksanakan Pemeliharaan|Jumlah Sarana, Prasarana dan Utilitas Sekolah yang Dilaksanakan Pemeliharaan	0Unit|Unit|Unit	0Unit|Unit|Unit	0Unit|Unit|Unit	303.971.120,00	327.249.495,00	327.249.495,00	Dinas Pendidikan
8	1.01.02.2.02.0032 Penyediaan Biaya Personil Peserta Didik Sekolah Menengah Pertama	1.01.02.2.02.0032 Penyediaan Biaya Personil Peserta Didik Sekolah Menengah Pertama	Jumlah Peserta didik Sekolah Menengah Pertama yang Menerima Biaya Personil Peserta Didik	Jumlah Peserta didik Sekolah Menengah Pertama yang Menerima Biaya Personil Peserta Didik	409Peserta Didik	409Peserta Didik	409Peserta Didik	534.900.000,00	534.900.000,00	534.900.000,00	Dinas Pendidikan

NO	PROGRAM / KEGIATAN / SUB KEGIATAN		INDIKATOR PROGRAM (OUTCOME) / KEGIATAN (OUTPUT)/ SUBKEGIATAN (SUBOUTPUT)		TARGET			PAGU			PERANGKAT DAERAH PENANGGUNG JAWAB
	SEMULA	MENJADI	SEMULA	MENJADI	RKPD 2026	PENJABARAN APBD 2026	P-RKPD 2026	RKPD 2026	PENJABARAN APBD 2026	P-RKPD 2026	
(1)	(2)	(3)	(4)	(5)	(6)	(7)	(8)	(9)	(10)	(11)	(12)
9	1.01.02.2.02.0038 Pembinaan Minat, Bakat dan Kreativitas Siswa	1.01.02.2.02.0038 Pembinaan Minat, Bakat dan Kreativitas Siswa	Jumlah Siswa yang Mengikuti Ajang Kompetisi/Lomba Akademik dan Non Akademik	Jumlah Siswa yang Mengikuti Ajang Kompetisi/Lomba Akademik dan Non Akademik	500Peserta Didik	500Peserta Didik	500Peserta Didik	471.649.000,00	185.566.000,00	186.422.200,00	Dinas Pendidikan
10	1.01.02.2.02.0041 Pembinaan Kelembagaan dan Manajemen Sekolah	1.01.02.2.02.0041 Pembinaan Kelembagaan dan Manajemen Sekolah	Jumlah Sekolah Menengah Pertama yang Dilaksanakan Pembinaan	Jumlah Sekolah Menengah Pertama yang Dilaksanakan Pembinaan	19Satuan Pendidikan	19Satuan Pendidikan	19Satuan Pendidikan	12.046.900,00	12.059.400,00	12.059.400,00	Dinas Pendidikan
11	1.01.02.2.02.0042 Pengelolaan Dana BOS Sekolah Menengah Pertama	1.01.02.2.02.0042 Pengelolaan Dana BOS Sekolah Menengah Pertama	Jumlah Sekolah Menengah pertama yang Mengelola Dana BOS	Jumlah Sekolah Menengah pertama yang Mengelola Dana BOS	19Satuan Pendidikan	19Satuan Pendidikan	19Satuan Pendidikan	9.413.914.009,00	9.545.150.000,00	9.545.150.000,00	Dinas Pendidikan
12	1.01.02.2.02.0043 Peningkatan Kapasitas Pengelolaan Dana BOS Sekolah Menengah Pertama	1.01.02.2.02.0043 Peningkatan Kapasitas Pengelolaan Dana BOS Sekolah Menengah Pertama	Jumlah Tenaga yang Meningkat Kapasitasnya dalam Pengelolaan Dana BOS Sekolah Menengah Pertama	Jumlah Tenaga yang Meningkat Kapasitasnya dalam Pengelolaan Dana BOS Sekolah Menengah Pertama	38Orang	38Orang	38Orang	41.946.200,00	37.304.800,00	42.804.800,00	Dinas Pendidikan
13	1.01.02.2.02.0046 Pemeliharaan Mebel Sekolah	1.01.02.2.02.0046 Pemeliharaan Mebel Sekolah	Jumlah Mebel Sekolah yang Dilaksanakan Pemeliharaan|Jumlah Mebel Sekolah yang Dilaksanakan Pemeliharaan	Jumlah Mebel Sekolah yang Dilaksanakan Pemeliharaan|Jumlah Mebel Sekolah yang Dilaksanakan Pemeliharaan	0Unit|Unit	0Unit|Unit	0Unit|Unit	22.032.000,00	2.280.357,00	5.369.457,00	Dinas Pendidikan
14	1.01.02.2.02.0048 Pembinaan Penggunaan Teknologi, Informasi dan Komunikasi (TIK) untuk Pendidikan	1.01.02.2.02.0048 Pembinaan Penggunaan Teknologi, Informasi dan Komunikasi (TIK) untuk Pendidikan	Jumlah Orang yang Mendapatkan Pembinaan Penggunaan Teknologi, Informasi dan Komunikasi (TIK) untuk Pendidikan	Jumlah Orang yang Mendapatkan Pembinaan Penggunaan Teknologi, Informasi dan Komunikasi (TIK) untuk Pendidikan	19Orang	19Orang	19Orang	17.416.100,00	17.417.200,00	17.417.200,00	Dinas Pendidikan
15	1.01.02.2.02.0051 Koordinasi, Perencanaan, Supervisi dan Evaluasi Layanan di Bidang Pendidikan	1.01.02.2.02.0051 Koordinasi, Perencanaan, Supervisi dan Evaluasi Layanan di Bidang Pendidikan	Jumlah Dokumen Hasil Koordinasi, Perencanaan, Supervisi dan Evaluasi Layanan di Bidang Pendidikan	Jumlah Dokumen Hasil Koordinasi, Perencanaan, Supervisi dan Evaluasi Layanan di Bidang Pendidikan	1Dokumen	1Dokumen	1Dokumen	88.330.000,00	51.606.000,00	55.339.800,00	Dinas Pendidikan
16	1.01.02.2.02.0052 Sosialisasi dan Advokasi Kebijakan Bidang Pendidikan	1.01.02.2.02.0052 Sosialisasi dan Advokasi Kebijakan Bidang Pendidikan	Jumlah kegiatan sosialisasi dan advokasi kebijakan di bidang Pendidikan yang dilaksanakan	Jumlah kegiatan sosialisasi dan advokasi kebijakan di bidang Pendidikan yang dilaksanakan	1Dokumen	1Dokumen	1Dokumen	44.500.000,00	30.500.000,00	23.900.000,00	Dinas Pendidikan
17	1.01.02.2.02.0054 Fasilitasi Komunitas Belajar Pendidik dan Tenaga Kependidikan	1.01.02.2.02.0054 Fasilitasi Komunitas Belajar Pendidik dan Tenaga Kependidikan	Jumlah Komunitas Belajar Pendidik dan Tenaga Pendidik yang terfasilitasi	Jumlah Komunitas Belajar Pendidik dan Tenaga Pendidik yang terfasilitasi	1Komunitas	1Komunitas	1Komunitas	10.450.000,00	10.440.000,00	10.440.000,00	Dinas Pendidikan
18	1.01.02.2.02.0055 Pemberian layanan pendampingan bagi satuan pendidikan untuk pencegahan perundungan, kekerasan, dan intoleransi	1.01.02.2.02.0055 Pemberian layanan pendampingan bagi satuan pendidikan untuk pencegahan perundungan, kekerasan, dan intoleransi	Jumlah kegiatan pendampingan bagi satuan pendidikan untuk pencegahan perundungan, kekerasan, dan intoleransi	Jumlah kegiatan pendampingan bagi satuan pendidikan untuk pencegahan perundungan, kekerasan, dan intoleransi	1Kegiatan	1Kegiatan	1Kegiatan	59.850.000,00	37.100.000,00	24.300.000,00	Dinas Pendidikan
19	1.01.02.2.02.0058 Penyelenggaraan Proses Belajar bagi Peserta Didik	1.01.02.2.02.0058 Penyelenggaraan Proses Belajar bagi Peserta Didik	Jumlah Peserta Didik yang Mengikuti Proses Belajar|Jumlah Peserta Didik yang Mengikuti Proses Belajar|Jumlah Peserta Didik yang Mengikuti Proses Belajar|Jumlah Peserta Didik yang Mengikuti Proses Belajar	Jumlah Peserta Didik yang Mengikuti Proses Belajar|Jumlah Peserta Didik yang Mengikuti Proses Belajar|Jumlah Peserta Didik yang Mengikuti Proses Belajar|Jumlah Peserta Didik yang Mengikuti Proses Belajar	19Satuan Pendidikan|Satuan Pendidikan|Satuan Pendidikan|Satuan Pendidikan	19Satuan Pendidikan|Satuan Pendidikan|Satuan Pendidikan|Satuan Pendidikan	19Satuan Pendidikan|Satuan Pendidikan|Satuan Pendidikan|Satuan Pendidikan	562.272.000,00	548.401.000,00	510.700.800,00	Dinas Pendidikan
20	1.01.02.2.02.0060 Bimbingan Teknis, Pelatihan, dan/atau Magang/PKL untuk Peningkatan Kapasitas Bidang Pendidikan	1.01.02.2.02.0060 Bimbingan Teknis, Pelatihan, dan/atau Magang/PKL untuk Peningkatan Kapasitas Bidang Pendidikan	Jumlah Peserta Bimbingan Teknis, Pelatihan, dan/atau Magang/PKL untuk Peningkatan Kapasitas Bidang Pendidikan yang dilaksanakan	Jumlah Peserta Bimbingan Teknis, Pelatihan, dan/atau Magang/PKL untuk Peningkatan Kapasitas Bidang Pendidikan yang dilaksanakan	19Orang	19Orang	19Orang	15.011.600,00	15.163.200,00	15.163.200,00	Dinas Pendidikan
21	1.01.02.2.02.0061 Perlengkapan Dasar Buku Teks dan Non Teks Peserta Didik	1.01.02.2.02.0061 Perlengkapan Dasar Buku Teks dan Non Teks Peserta Didik	Jumlah Buku Teks dan Non Teks yang Diterima Peserta Didik|Jumlah Buku Teks dan Non Teks yang Diterima Peserta Didik|Jumlah Buku Teks dan Non Teks yang Diterima Peserta Didik	Jumlah Buku Teks dan Non Teks yang Diterima Peserta Didik|Jumlah Buku Teks dan Non Teks yang Diterima Peserta Didik|Jumlah Buku Teks dan Non Teks yang Diterima Peserta Didik	0Buku|Buku|Buku	0Buku|Buku|Buku	0Buku|Buku|Buku	1.606.435.600,00	1.607.197.200,00	1.562.528.800,00	Dinas Pendidikan
22	1.01.02.2.02.0062 Pengadaan Perlengkapan Peserta Didik	1.01.02.2.02.0062 Pengadaan Perlengkapan Peserta Didik	Jumlah Perlengkapan Peserta Didik yang Tersedia|Jumlah Perlengkapan Peserta Didik yang Tersedia|Jumlah Perlengkapan Peserta Didik yang Tersedia|Jumlah Perlengkapan Peserta Didik yang Tersedia	Jumlah Perlengkapan Peserta Didik yang Tersedia|Jumlah Perlengkapan Peserta Didik yang Tersedia|Jumlah Perlengkapan Peserta Didik yang Tersedia|Jumlah Perlengkapan Peserta Didik yang Tersedia	3Paket|Paket|Paket|Paket	3Paket|Paket|Paket|Paket	3Paket|Paket|Paket|Paket	4.602.913.100,00	3.697.724.100,00	3.651.763.800,00	Dinas Pendidikan
23	1.01.02.2.02.0064 Rehabilitasi Sedang/Berat Ruang Guru/Kepala Sekolah/TU	1.01.02.2.02.0064 Rehabilitasi Sedang/Berat Ruang Guru/Kepala Sekolah/TU	Jumlah Ruang Guru/Kepala Sekolah/TU yang Telah Direhabilitasi Sedang/Berat	Jumlah Ruang Guru/Kepala Sekolah/TU yang Telah Direhabilitasi Sedang/Berat	0Ruang	0Ruang	0Ruang	54.000.000,00	-	-	Dinas Pendidikan
24	1.01.02.2.02.0067 Pengadaan Alat Praktik dan Peraga Peserta Didik	1.01.02.2.02.0067 Pengadaan Alat Praktik dan Peraga Peserta Didik	Jumlah Alat Praktik dan Peraga Peserta Didik yang Tersedia|Jumlah Alat Praktik dan Peraga Peserta Didik yang Tersedia	Jumlah Alat Praktik dan Peraga Peserta Didik yang Tersedia|Jumlah Alat Praktik dan Peraga Peserta Didik yang Tersedia	0Paket|Paket	0Paket|Paket	0Paket|Paket	243.084.200,00	221.325.200,00	221.325.200,00	Dinas Pendidikan
	1.01.02.2.03 Pengelolaan Pendidikan Anak Usia Dini (PAUD)	1.01.02.2.03 Pengelolaan Pendidikan Anak Usia Dini (PAUD)						9.013.628.966,00	8.352.897.350,00	8.493.992.950,00	
1	1.01.02.2.03.0002 Pembangunan Sarana, Prasarana dan Utilitas PAUD	1.01.02.2.03.0002 Pembangunan Sarana, Prasarana dan Utilitas PAUD	Jumlah Sarana, Prasarana dan Utilitas PAUD yang Telah Dibangun	Jumlah Sarana, Prasarana dan Utilitas PAUD yang Telah Dibangun	1Unit	0Unit	0Unit	300.960.000,00	122.700.000,00	122.700.000,00	Dinas Pendidikan
2	1.01.02.2.03.0007 Pengadaan Mebel PAUD	1.01.02.2.03.0007 Pengadaan Mebel PAUD	Jumlah Mebel PAUD yang Tersedia	Jumlah Mebel PAUD yang Tersedia	2Paket	0Paket	0Paket	76.140.000,00	-	-	Dinas Pendidikan
3	1.01.02.2.03.0009 Pengadaan Perlengkapan PAUD	1.01.02.2.03.0009 Pengadaan Perlengkapan PAUD	Jumlah perlengkapan PAUD yang Tersedia	Jumlah perlengkapan PAUD yang Tersedia	1Paket	0Paket	0Paket	102.000.000,00	-	-	Dinas Pendidikan
4	1.01.02.2.03.0011 Penyediaan Biaya Personil Peserta Didik PAUD	1.01.02.2.03.0011 Penyediaan Biaya Personil Peserta Didik PAUD	Jumlah Peserta Didik PAUD yang Menerima Biaya Personil Peserta Didik	Jumlah Peserta Didik PAUD yang Menerima Biaya Personil Peserta Didik	3575Peserta Didik	3575Peserta Didik	3575Peserta Didik	1.966.775.000,00	1.966.775.000,00	1.966.775.000,00	Dinas Pendidikan
5	1.01.02.2.03.0017 Pembinaan Kelembagaan dan Manajemen PAUD	1.01.02.2.03.0017 Pembinaan Kelembagaan dan Manajemen PAUD	Jumlah PAUD yang Dilaksanakan Pembinaan Kelembagaan dan Manajemen	Jumlah PAUD yang Dilaksanakan Pembinaan Kelembagaan dan Manajemen	160Satuan Pendidikan	160Satuan Pendidikan	160Satuan Pendidikan	39.027.700,00	18.434.200,00	18.923.800,00	Dinas Pendidikan
6	1.01.02.2.03.0018 Pengelolaan Dana BOP PAUD	1.01.02.2.03.0018 Pengelolaan Dana BOP PAUD	Jumlah PAUD yang Mengelola Dana BOP	Jumlah PAUD yang Mengelola Dana BOP	160Satuan Pendidikan	160Satuan Pendidikan	160Satuan Pendidikan	3.283.800.000,00	3.298.500.000,00	3.298.500.000,00	Dinas Pendidikan
7	1.01.02.2.03.0019 Peningkatan Kapasitas Pengelolaan Dana BOP PAUD	1.01.02.2.03.0019 Peningkatan Kapasitas Pengelolaan Dana BOP PAUD	Jumlah Tenaga yang Meningkat Kapasitasnya dalam Pengelolaan Dana BOP PAUD	Jumlah Tenaga yang Meningkat Kapasitasnya dalam Pengelolaan Dana BOP PAUD	160Orang	160Orang	160Orang	71.906.600,00	51.275.000,00	51.275.000,00	Dinas Pendidikan
8	1.01.02.2.03.0020 Pemeliharaan Mebel Sekolah	1.01.02.2.03.0020 Pemeliharaan Mebel Sekolah	Jumlah Mebel Sekolah yang Dipelihara	Jumlah Mebel Sekolah yang Dipelihara	0Unit	0Unit	0Unit	-	-	-	Dinas Pendidikan

NO	PROGRAM / KEGIATAN / SUB KEGIATAN		INDIKATOR PROGRAM (OUTCOME) / KEGIATAN (OUTPUT)/ SUBKEGIATAN (SUBOUTPUT)		TARGET			PAGU			PERANGKAT DAERAH PENANGGUNG JAWAB
	SEMULA	MENJADI	SEMULA	MENJADI	RKPD 2026	PENJABARAN APBD 2026	P-RKPD 2026	RKPD 2026	PENJABARAN APBD 2026	P-RKPD 2026	
(1)	(2)	(3)	(4)	(5)	(6)	(7)	(8)	(9)	(10)	(11)	(12)
9	1.01.02.2.03.0022 Pembinaan Penggunaan Teknologi, Informasi dan Komunikasi (TIK) untuk Pendidikan	1.01.02.2.03.0022 Pembinaan Penggunaan Teknologi, Informasi dan Komunikasi (TIK) untuk Pendidikan	Jumlah Orang yang Mendapatkan Pembinaan Penggunaan Teknologi, Informasi dan Komunikasi (TIK) untuk Pendidikan	Jumlah Orang yang Mendapatkan Pembinaan Penggunaan Teknologi, Informasi dan Komunikasi (TIK) untuk Pendidikan	160Orang	160Orang	160Orang	19.241.600,00	15.149.400,00	17.439.000,00	Dinas Pendidikan
10	1.01.02.2.03.0025 Koordinasi, Perencanaan, Supervisi dan Evaluasi Layanan di Bidang Pendidikan	1.01.02.2.03.0025 Koordinasi, Perencanaan, Supervisi dan Evaluasi Layanan di Bidang Pendidikan	Jumlah Dokumen Hasil Koordinasi, Perencanaan, Supervisi dan Evaluasi Layanan di Bidang Pendidikan	Jumlah Dokumen Hasil Koordinasi, Perencanaan, Supervisi dan Evaluasi Layanan di Bidang Pendidikan	1Dokumen	1Dokumen	1Dokumen	125.307.816,00	87.904.000,00	87.404.000,00	Dinas Pendidikan
11	1.01.02.2.03.0026 Sosialisasi dan Advokasi Kebijakan Bidang Pendidikan	1.01.02.2.03.0026 Sosialisasi dan Advokasi Kebijakan Bidang Pendidikan	Jumlah kegiatan sosialisasi dan advokasi kebijakan di bidang Pendidikan yang dilaksanakan	Jumlah kegiatan sosialisasi dan advokasi kebijakan di bidang Pendidikan yang dilaksanakan	1Dokumen	1Dokumen	1Dokumen	89.132.800,00	24.841.600,00	24.841.600,00	Dinas Pendidikan
12	1.01.02.2.03.0029 Fasilitasi Komunitas Belajar Pendidik dan Tenaga Kependidikan	1.01.02.2.03.0029 Fasilitasi Komunitas Belajar Pendidik dan Tenaga Kependidikan	Jumlah Komunitas Belajar Pendidik dan Tenaga Pendidik yang terfasilitasi	Jumlah Komunitas Belajar Pendidik dan Tenaga Pendidik yang terfasilitasi	2Komunitas	2Komunitas	2Komunitas	37.783.700,00	16.984.600,00	12.813.800,00	Dinas Pendidikan
13	1.01.02.2.03.0030 Pembangunan Ruang Kelas Baru	1.01.02.2.03.0030 Pembangunan Ruang Kelas Baru	Jumlah Ruang Kelas Baru yang Bertambah	Jumlah Ruang Kelas Baru yang Bertambah	2Ruang	2Ruang	2Ruang	1.332.500.000,00	1.424.469.400,00	1.399.469.400,00	Dinas Pendidikan
14	1.01.02.2.03.0034 Pembinaan Minat, Bakat dan Kreativitas Peserta Didik	1.01.02.2.03.0034 Pembinaan Minat, Bakat dan Kreativitas Peserta Didik	Jumlah Peserta Didik yang Mengikuti Ajang Kompetisi/Lomba Akademik dan Non Akademik	Jumlah Peserta Didik yang Mengikuti Ajang Kompetisi/Lomba Akademik dan Non Akademik	500Peserta didik	500Peserta didik	500Peserta didik	284.623.950,00	203.602.950,00	189.614.450,00	Dinas Pendidikan
15	1.01.02.2.03.0037 Pemberian layanan pendampingan bagi satuan pendidikan untuk pencegahan perundungan, kekerasan, dan intoleransi	1.01.02.2.03.0037 Pemberian layanan pendampingan bagi satuan pendidikan untuk pencegahan perundungan, kekerasan, dan intoleransi	Jumlah kegiatan pendampingan bagi satuan pendidikan untuk pencegahan perundungan, kekerasan, dan intoleransi	Jumlah kegiatan pendampingan bagi satuan pendidikan untuk pencegahan perundungan, kekerasan, dan intoleransi	1Kegiatan	1Kegiatan	1Kegiatan	67.910.400,00	39.400.000,00	39.400.000,00	Dinas Pendidikan
16	1.01.02.2.03.0039 Bimbingan Teknis, Pelatihan, dan/atau Magang/PKL untuk Peningkatan Kapasitas Bidang Pendidikan	1.01.02.2.03.0039 Bimbingan Teknis, Pelatihan, dan/atau Magang/PKL untuk Peningkatan Kapasitas Bidang Pendidikan	Jumlah Peserta Bimbingan Teknis, Pelatihan, dan/atau Magang/PKL untuk Peningkatan Kapasitas Bidang Pendidikan yang dilaksanakan	Jumlah Peserta Bimbingan Teknis, Pelatihan, dan/atau Magang/PKL untuk Peningkatan Kapasitas Bidang Pendidikan yang dilaksanakan	160Orang	160Orang	160Orang	11.250.000,00	5.100.000,00	13.500.000,00	Dinas Pendidikan
17	1.01.02.2.03.0041 Pengadaan Perlengkapan Peserta Didik	1.01.02.2.03.0041 Pengadaan Perlengkapan Peserta Didik	Jumlah Perlengkapan Peserta Didik yang Tersedia	Jumlah Perlengkapan Peserta Didik yang Tersedia	7Paket	7Paket	7Paket	699.009.500,00	699.009.500,00	708.683.200,00	Dinas Pendidikan
18	1.01.02.2.03.0042 Pemeliharaan Rutin Sarana, Prasarana dan Utilitas Sekolah	1.01.02.2.03.0042 Pemeliharaan Rutin Sarana, Prasarana dan Utilitas Sekolah	Jumlah Sarana, Prasarana dan Utilitas Sekolah yang Dilaksanakan Pemeliharaan	Jumlah Sarana, Prasarana dan Utilitas Sekolah yang Dilaksanakan Pemeliharaan	2Unit	2Unit	2Unit	150.024.000,00	-	100.050.000,00	Dinas Pendidikan
19	1.01.02.2.03.0045 Rehabilitasi Sedang/Berat Sarana, Prasarana dan Utilitas PAUD	1.01.02.2.03.0045 Rehabilitasi Sedang/Berat Sarana, Prasarana dan Utilitas PAUD	Jumlah Sarana, Prasarana dan Utilitas PAUD yang Telah Direhabilitasi Sedang/Berat	Jumlah Sarana, Prasarana dan Utilitas PAUD yang Telah Direhabilitasi Sedang/Berat	0Unit	1Unit	1Unit	-	-	-	Dinas Pendidikan
20	1.01.02.2.03.0046 Pengadaan Alat Praktik dan Peraga Peserta Didik PAUD	1.01.02.2.03.0046 Pengadaan Alat Praktik dan Peraga Peserta Didik PAUD	Jumlah Alat Praktik dan Peraga Peserta Didik PAUD yang Tersedia	Jumlah Alat Praktik dan Peraga Peserta Didik PAUD yang Tersedia	2Paket	0Paket	0Paket	36.771.000,00	-	36.771.000,00	Dinas Pendidikan
21	1.01.02.2.03.0047 Penyelenggaraan Proses Belajar PAUD	1.01.02.2.03.0047 Penyelenggaraan Proses Belajar PAUD	Jumlah Peserta Didik PAUD yang Mengikuti Proses Belajar	Jumlah Peserta Didik PAUD yang Mengikuti Proses Belajar	160Satuan Pendidikan	160Satuan Pendidikan	160Satuan Pendidikan	110.464.900,00	78.171.700,00	105.252.700,00	Dinas Pendidikan
22	1.01.02.2.03.0049 Rehabilitasi sedang/berat Ruang Guru/Kepala Sekolah/TU	1.01.02.2.03.0049 Rehabilitasi sedang/berat Ruang Guru/Kepala Sekolah/TU	Jumlah Ruang Guru/Kepala Sekolah/TU yang Telah Direhabilitasi sedang/berat	Jumlah Ruang Guru/Kepala Sekolah/TU yang Telah Direhabilitasi sedang/berat	0Ruang	1Ruang	1Ruang	-	-	-	Dinas Pendidikan
23	1.01.02.2.03.0051 Rehabilitasi Sedang/Berat Ruang Kelas Sekolah	1.01.02.2.03.0051 Rehabilitasi Sedang/Berat Ruang Kelas Sekolah	Jumlah Ruang Kelas Sekolah yang Telah Direhabilitasi Sedang/Berat|Jumlah Ruang Kelas Sekolah yang Telah Direhabilitasi Sedang/Berat	Jumlah Ruang Kelas Sekolah yang Telah Direhabilitasi Sedang/Berat|Jumlah Ruang Kelas Sekolah yang Telah Direhabilitasi Sedang/Berat	1Ruang|Ruang	1Ruang|Ruang	1Ruang|Ruang	209.000.000,00	300.580.000,00	300.580.000,00	Dinas Pendidikan
	1.01.02.2.04 Pengelolaan Pendidikan Nonformal/Kesetaraan	1.01.02.2.04 Pengelolaan Pendidikan Nonformal/Kesetaraan						3.703.312.600,00	3.859.517.276,00	3.441.692.200,00	
1	1.01.02.2.04.0010 Penyediaan Biaya Personil Peserta Didik Nonformal/Kesetaraan	1.01.02.2.04.0010 Penyediaan Biaya Personil Peserta Didik Nonformal/Kesetaraan	Jumlah Peserta Didik Nonformal/Kesetaraan yang Menerima Biaya Personil Peserta Didik	Jumlah Peserta Didik Nonformal/Kesetaraan yang Menerima Biaya Personil Peserta Didik	207Peserta Didik	207Peserta Didik	207Peserta Didik	1.270.500.000,00	2.302.425.000,00	1.777.425.000,00	Dinas Pendidikan
2	1.01.02.2.04.0014 Penyediaan Pendidik dan Tenaga Kependidikan bagi Satuan Pendidikan Nonformal/Kesetaraan	1.01.02.2.04.0014 Penyediaan Pendidik dan Tenaga Kependidikan bagi Satuan Pendidikan Nonformal/Kesetaraan	Jumlah Pendidik dan Tenaga Kependidikan yang Tersedia bagi Satuan Pendidikan Nonformal/Kesetaraan	Jumlah Pendidik dan Tenaga Kependidikan yang Tersedia bagi Satuan Pendidikan Nonformal/Kesetaraan	10Orang	10Orang	10Orang	414.288.050,00	105.386.676,00	96.837.100,00	Dinas Pendidikan
3	1.01.02.2.04.0016 Pembinaan Kelembagaan dan Manajemen Sekolah Nonformal/Kesetaraan	1.01.02.2.04.0016 Pembinaan Kelembagaan dan Manajemen Sekolah Nonformal/Kesetaraan	Jumlah Sekolah Nonformal/Kesetaraan yang Dilaksanakan Pembinaan Kelembagaan dan Manajemen	Jumlah Sekolah Nonformal/Kesetaraan yang Dilaksanakan Pembinaan Kelembagaan dan Manajemen	30Satuan Pendidikan	30Satuan Pendidikan	30Satuan Pendidikan	51.142.000,00	26.719.600,00	21.978.400,00	Dinas Pendidikan
4	1.01.02.2.04.0017 Pengelolaan Dana BOP Sekolah Nonformal/Kesetaraan	1.01.02.2.04.0017 Pengelolaan Dana BOP Sekolah Nonformal/Kesetaraan	Jumlah Sekolah Nonformal/Kesetaraan yang Mengelola Dana BOP	Jumlah Sekolah Nonformal/Kesetaraan yang Mengelola Dana BOP	5Satuan Pendidikan	5Satuan Pendidikan	5Satuan Pendidikan	985.900.000,00	1.092.200.000,00	1.092.200.000,00	Dinas Pendidikan
5	1.01.02.2.04.0018 Peningkatan Kapasitas Pengelolaan Dana BOP Sekolah Nonformal/Kesetaraan	1.01.02.2.04.0018 Peningkatan Kapasitas Pengelolaan Dana BOP Sekolah Nonformal/Kesetaraan	Jumlah Tenaga yang Meningkat Kapasitasnya dalam Pengelolaan Dana BOP Sekolah Nonformal/Kesetaraan	Jumlah Tenaga yang Meningkat Kapasitasnya dalam Pengelolaan Dana BOP Sekolah Nonformal/Kesetaraan	10Orang	10Orang	10Orang	16.407.300,00	7.314.300,00	7.314.300,00	Dinas Pendidikan
6	1.01.02.2.04.0024 Pembinaan Penggunaan Teknologi, Informasi dan Komunikasi (TIK) untuk Pendidikan	1.01.02.2.04.0024 Pembinaan Penggunaan Teknologi, Informasi dan Komunikasi (TIK) untuk Pendidikan	Jumlah Orang yang Mendapatkan Pembinaan Penggunaan Teknologi, Informasi dan Komunikasi (TIK) untuk Pendidikan	Jumlah Orang yang Mendapatkan Pembinaan Penggunaan Teknologi, Informasi dan Komunikasi (TIK) untuk Pendidikan	10Orang	10Orang	10Orang	26.735.700,00	17.075.300,00	13.304.900,00	Dinas Pendidikan
7	1.01.02.2.04.0027 Koordinasi, Perencanaan, Supervisi dan Evaluasi Layanan di Bidang Pendidikan	1.01.02.2.04.0027 Koordinasi, Perencanaan, Supervisi dan Evaluasi Layanan di Bidang Pendidikan	Jumlah Dokumen Hasil Koordinasi, Perencanaan, Supervisi dan Evaluasi Layanan di Bidang Pendidikan	Jumlah Dokumen Hasil Koordinasi, Perencanaan, Supervisi dan Evaluasi Layanan di Bidang Pendidikan	1Dokumen	1Dokumen	1Dokumen	64.590.000,00	40.500.000,00	27.500.000,00	Dinas Pendidikan
8	1.01.02.2.04.0028 Sosialisasi dan Advokasi Kebijakan Bidang Pendidikan	1.01.02.2.04.0028 Sosialisasi dan Advokasi Kebijakan Bidang Pendidikan	Jumlah kegiatan sosialisasi dan advokasi kebijakan di bidang Pendidikan yang dilaksanakan	Jumlah kegiatan sosialisasi dan advokasi kebijakan di bidang Pendidikan yang dilaksanakan	1Dokumen	1Dokumen	1Dokumen	45.000.000,00	10.000.000,00	10.000.000,00	Dinas Pendidikan
9	1.01.02.2.04.0030 Fasilitasi Komunitas Belajar Pendidik dan Tenaga Kependidikan	1.01.02.2.04.0030 Fasilitasi Komunitas Belajar Pendidik dan Tenaga Kependidikan	Jumlah Komunitas Belajar Pendidik dan Tenaga Pendidik yang terfasilitasi	Jumlah Komunitas Belajar Pendidik dan Tenaga Pendidik yang terfasilitasi	2Komunitas	2Komunitas	2Komunitas	29.936.800,00	22.590.400,00	22.590.400,00	Dinas Pendidikan
10	1.01.02.2.04.0031 Pemberian layanan pendampingan bagi satuan pendidikan untuk pencegahan perundungan, kekerasan, dan intoleransi	1.01.02.2.04.0031 Pemberian layanan pendampingan bagi satuan pendidikan untuk pencegahan perundungan, kekerasan, dan intoleransi	Jumlah kegiatan pendampingan bagi satuan pendidikan untuk pencegahan perundungan, kekerasan, dan intoleransi	Jumlah kegiatan pendampingan bagi satuan pendidikan untuk pencegahan perundungan, kekerasan, dan intoleransi	1Kegiatan	1Kegiatan	1Kegiatan	25.181.100,00	24.000.000,00	49.109.500,00	Dinas Pendidikan
11	1.01.02.2.04.0035 Pembinaan Minat, Bakat dan Kreativitas Peserta Didik	1.01.02.2.04.0035 Pembinaan Minat, Bakat dan Kreativitas Peserta Didik	Jumlah Peserta Didik yang Mengikuti Ajang Kompetisi/Lomba Akademik dan Non Akademik	Jumlah Peserta Didik yang Mengikuti Ajang Kompetisi/Lomba Akademik dan Non Akademik	170Peserta Didik	170Peserta Didik	170Peserta Didik	275.833.500,00	76.024.800,00	130.556.800,00	Dinas Pendidikan

NO	PROGRAM / KEGIATAN / SUB KEGIATAN		INDIKATOR PROGRAM (OUTCOME) / KEGIATAN (OUTPUT)/ SUBKEGIATAN (SUBOUTPUT)		TARGET			PAGU			PERANGKAT DAERAH PENANGGUNG JAWAB
	SEMULA	MENJADI	SEMULA	MENJADI	RKPD 2026	PENJABARAN APBD 2026	P-RKPD 2026	RKPD 2026	PENJABARAN APBD 2026	P-RKPD 2026	
(1)	(2)	(3)	(4)	(5)	(6)	(7)	(8)	(9)	(10)	(11)	(12)
12	1.01.02.2.04.0036 Pengadaan Perlengkapan Peserta Didik	1.01.02.2.04.0036 Pengadaan Perlengkapan Peserta Didik	Jumlah Perlengkapan Peserta Didik yang Tersedia	Jumlah Perlengkapan Peserta Didik yang Tersedia	1Paket	1Paket	1Paket	20.916.000,00	20.710.000,00	20.710.000,00	Dinas Pendidikan
13	1.01.02.2.04.0040 Pengadaan Perlengkapan Sekolah	1.01.02.2.04.0040 Pengadaan Perlengkapan Sekolah	Jumlah Perlengkapan Sekolah yang Tersedia	Jumlah Perlengkapan Sekolah yang Tersedia	2Paket	2Paket	2Paket	15.000.000,00	15.058.400,00	15.058.400,00	Dinas Pendidikan
14	1.01.02.2.04.0045 Pengadaan Alat Rumah Tangga Sekolah	1.01.02.2.04.0045 Pengadaan Alat Rumah Tangga Sekolah	Jumlah Alat Rumah Tangga Sekolah yang Tersedia	Jumlah Alat Rumah Tangga Sekolah yang Tersedia	1Paket	1Paket	1Paket	10.000.000,00	10.006.600,00	10.006.600,00	Dinas Pendidikan
15	1.01.02.2.04.0046 Penyelenggaraan Proses Belajar bagi Peserta Didik	1.01.02.2.04.0046 Penyelenggaraan Proses Belajar bagi Peserta Didik	Jumlah Satuan Pendidikan yang Menyelenggarakan Proses Belajar	Jumlah Satuan Pendidikan yang Menyelenggarakan Proses Belajar	300Peserta Didik	300Peserta Didik	300Peserta Didik	44.756.200,00	39.506.200,00	38.420.800,00	Dinas Pendidikan
16	1.01.02.2.04.0049 Pemeliharaan Rutin Sarana, Prasarana dan Utilitas Sekolah	1.01.02.2.04.0049 Pemeliharaan Rutin Sarana, Prasarana dan Utilitas Sekolah	Jumlah Sarana, Prasarana dan Utilitas Sekolah yang Dilaksanakan Pemeliharaan	Jumlah Sarana, Prasarana dan Utilitas Sekolah yang Dilaksanakan Pemeliharaan	1Unit	0Unit	0Unit	80.000.000,00	-	58.680.000,00	Dinas Pendidikan
17	1.01.02.2.04.0054 Rehabilitasi Ruang Pusat Sumber Anak Berkebutuhan Khusus	1.01.02.2.04.0054 Rehabilitasi Ruang Pusat Sumber Anak Berkebutuhan Khusus	Jumlah Ruang Pusat Sumber Anak Berkebutuhan Khusus yang Telah Direhabilitasi	Jumlah Ruang Pusat Sumber Anak Berkebutuhan Khusus yang Telah Direhabilitasi	1Ruang	0Ruang	0Ruang	150.000.000,00	-	-	Dinas Pendidikan
18	1.01.02.2.04.0055 Pengadaan Alat Praktik dan Peraga Peserta Didik Nonformal / Kesetaraan	1.01.02.2.04.0055 Pengadaan Alat Praktik dan Peraga Peserta Didik Nonformal / Kesetaraan	Jumlah Alat Praktik dan Peraga Peserta Didik Nonformal/ Kesetaraan yang Tersedia	Jumlah Alat Praktik dan Peraga Peserta Didik Nonformal/ Kesetaraan yang Tersedia	1Paket	1Paket	1Paket	177.125.950,00	50.000.000,00	50.000.000,00	Dinas Pendidikan
	1.01.03 PROGRAM PENGEMBANGAN KURIKULUM	1.01.03 PROGRAM PENGEMBANGAN KURIKULUM						832.919.500,00	487.172.200,00	769.172.100,00	
	1.01.03.2.01 Penetapan Kurikulum Muatan Lokal Pendidikan Dasar	1.01.03.2.01 Penetapan Kurikulum Muatan Lokal Pendidikan Dasar						767.199.600,00	421.452.300,00	733.229.200,00	
1	1.01.03.2.01.0002 Penyusunan Silabus Muatan Lokal Pendidikan Dasar	1.01.03.2.01.0002 Penyusunan Silabus Muatan Lokal Pendidikan Dasar	Jumlah Silabus Muatan Lokal Pendidikan Dasar yang Tersusun	Jumlah Silabus Muatan Lokal Pendidikan Dasar yang Tersusun	1Dokumen	1Dokumen	1Dokumen	26.217.000,00	16.157.500,00	10.357.500,00	Dinas Pendidikan
2	1.01.03.2.01.0003 Penyediaan Buku Teks Pelajaran Muatan Lokal Pendidikan Dasar	1.01.03.2.01.0003 Penyediaan Buku Teks Pelajaran Muatan Lokal Pendidikan Dasar	Jumlah Buku Teks Pelajaran Muatan Lokal Pendidikan Dasar yang Tersedia	Jumlah Buku Teks Pelajaran Muatan Lokal Pendidikan Dasar yang Tersedia	500Buku	500Buku	500Buku	25.026.300,00	25.026.300,00	25.026.300,00	Dinas Pendidikan
3	1.01.03.2.01.0004 Pelatihan Penyusunan Kurikulum Muatan Lokal Pendidikan Dasar	1.01.03.2.01.0004 Pelatihan Penyusunan Kurikulum Muatan Lokal Pendidikan Dasar	Jumlah Penyusun Kurikulum Muatan Lokal Pendidikan Dasar yang Meningkat Kompetensinya	Jumlah Penyusun Kurikulum Muatan Lokal Pendidikan Dasar yang Meningkat Kompetensinya	500Orang	500Orang	500Orang	220.177.500,00	194.632.500,00	189.132.500,00	Dinas Pendidikan
4	1.01.03.2.01.0005 Pelaksanaan penilaian/penelaahan buku teks muatan lokal Pendidikan Dasar	1.01.03.2.01.0005 Pelaksanaan penilaian/penelaahan buku teks muatan lokal Pendidikan Dasar	Jumlah buku teks muatan lokal Pendidikan Dasar yang telah dinilai/ditelaah	Jumlah buku teks muatan lokal Pendidikan Dasar yang telah dinilai/ditelaah	3Buku	3Buku	3Buku	8.100.000,00	8.100.000,00	8.100.000,00	Dinas Pendidikan
5	1.01.03.2.01.0006 Penyusunan model-model pembelajaran inovatif Pendidikan Dasar	1.01.03.2.01.0006 Penyusunan model-model pembelajaran inovatif Pendidikan Dasar	Jumlah model-model pembelajaran inovatif Pendidikan Dasar yang tersusun	Jumlah model-model pembelajaran inovatif Pendidikan Dasar yang tersusun	1Dokumen	1Dokumen	1Dokumen	365.988.800,00	55.847.000,00	277.749.500,00	Dinas Pendidikan
6	1.01.03.2.01.0007 Penyusunan Kompetensi Dasar/Capaian Pembelajaran Muatan Lokal Pendidikan Dasar	1.01.03.2.01.0007 Penyusunan Kompetensi Dasar/Capaian Pembelajaran Muatan Lokal Pendidikan Dasar	Jumlah Kompetensi Dasar/Capaian Pembelajaran Muatan Lokal Pendidikan Dasar yang Tersusun	Jumlah Kompetensi Dasar/Capaian Pembelajaran Muatan Lokal Pendidikan Dasar yang Tersusun	1Dokumen	1Dokumen	1Dokumen	121.690.000,00	121.689.000,00	222.863.400,00	Dinas Pendidikan
	1.01.03.2.02 Penetapan Kurikulum Muatan Lokal Pendidikan Anak Usia Dini dan Pendidikan Nonformal	1.01.03.2.02 Penetapan Kurikulum Muatan Lokal Pendidikan Anak Usia Dini dan Pendidikan Nonformal						65.719.900,00	65.719.900,00	35.942.900,00	
1	1.01.03.2.02.0002 Penyusunan Silabus Muatan Lokal Pendidikan Anak Usia Dini dan Pendidikan Nonformal	1.01.03.2.02.0002 Penyusunan Silabus Muatan Lokal Pendidikan Anak Usia Dini dan Pendidikan Nonformal	Jumlah Silabus Muatan Lokal Pendidikan Anak Usia Dini dan Pendidikan Nonformal yang Tersusun	Jumlah Silabus Muatan Lokal Pendidikan Anak Usia Dini dan Pendidikan Nonformal yang Tersusun	1Dokumen	1Dokumen	1Dokumen	13.065.000,00	13.065.000,00	2.180.000,00	Dinas Pendidikan
2	1.01.03.2.02.0003 Penyediaan Buku Teks Pelajaran Muatan Lokal Pendidikan Anak Usia Dini dan Pendidikan Nonformal	1.01.03.2.02.0003 Penyediaan Buku Teks Pelajaran Muatan Lokal Pendidikan Anak Usia Dini dan Pendidikan Nonformal	Jumlah Buku Teks Pelajaran Muatan Lokal Pendidikan Anak Usia Dini dan Pendidikan Nonformal yang Tersedia	Jumlah Buku Teks Pelajaran Muatan Lokal Pendidikan Anak Usia Dini dan Pendidikan Nonformal yang Tersedia	57Buku	57Buku	57Buku	8.342.100,00	8.342.100,00	8.342.100,00	Dinas Pendidikan
3	1.01.03.2.02.0004 Pelaksanaan penilaian/penelaahan buku teks muatan lokal Pendidikan Anak Usia Dini dan Pendidikan Nonformal	1.01.03.2.02.0004 Pelaksanaan penilaian/penelaahan buku teks muatan lokal Pendidikan Anak Usia Dini dan Pendidikan Nonformal	Jumlah buku teks muatan lokal Pendidikan Anak Usia Dini dan Pendidikan Nonformal yang telah dinilai	Jumlah buku teks muatan lokal Pendidikan Anak Usia Dini dan Pendidikan Nonformal yang telah dinilai	1Buku	1Buku	1Buku	5.900.000,00	5.900.000,00	5.900.000,00	Dinas Pendidikan
4	1.01.03.2.02.0005 Penyusunan model-model pembelajaran inovatif Pendidikan Anak Usia Dini dan Pendidikan Nonformal	1.01.03.2.02.0005 Penyusunan model-model pembelajaran inovatif Pendidikan Anak Usia Dini dan Pendidikan Nonformal	Jumlah model-model pembelajaran inovatif Pendidikan Anak Usia Dini dan Pendidikan Nonformal yang tersusun	Jumlah model-model pembelajaran inovatif Pendidikan Anak Usia Dini dan Pendidikan Nonformal yang tersusun	1Dokumen	1Dokumen	1Dokumen	25.055.800,00	25.055.800,00	17.340.800,00	Dinas Pendidikan
5	1.01.03.2.02.0006 Penyusunan Kompetensi Dasar/Capaian Pembelajaran Muatan Lokal Pendidikan Anak Usia Dini dan Pendidikan Nonformal	1.01.03.2.02.0006 Penyusunan Kompetensi Dasar/Capaian Pembelajaran Muatan Lokal Pendidikan Anak Usia Dini dan Pendidikan Nonformal	Jumlah Kompetensi Dasar/Capaian Pembelajaran Muatan Lokal Pendidikan Anak Usia Dini dan Pendidikan Nonformal yang Tersusun	Jumlah Kompetensi Dasar/Capaian Pembelajaran Muatan Lokal Pendidikan Anak Usia Dini dan Pendidikan Nonformal yang Tersusun	1Dokumen	1Dokumen	1Dokumen	13.357.000,00	13.357.000,00	2.180.000,00	Dinas Pendidikan
	1.01.04 PROGRAM PENDIDIK DAN TENAGA KEPENDIDIKAN	1.01.04 PROGRAM PENDIDIK DAN TENAGA KEPENDIDIKAN						6.557.624.300,00	4.689.525.955,92	4.407.743.200,00	
	1.01.04.2.01 Pemerataan Kuantitas dan Kualitas Pendidik dan Tenaga Kependidikan bagi Satuan Pendidikan Dasar, PAUD, dan Pendidikan Nonformal/Kesetaraan	1.01.04.2.01 Pemerataan Kuantitas dan Kualitas Pendidik dan Tenaga Kependidikan bagi Satuan Pendidikan Dasar, PAUD, dan Pendidikan Nonformal/Kesetaraan						6.557.624.300,00	4.689.525.955,92	4.407.743.200,00	
1	1.01.04.2.01.0001 Perhitungan dan Pemetaan Pendidik dan Tenaga Kependidikan Satuan Pendidikan Dasar, PAUD, dan Pendidikan Nonformal/Kesetaraan	1.01.04.2.01.0001 Perhitungan dan Pemetaan Pendidik dan Tenaga Kependidikan Satuan Pendidikan Dasar, PAUD, dan Pendidikan Nonformal/Kesetaraan	Jumlah Dokumen Hasil Perhitungan dan Pemetaan Pendidik dan Tenaga Kependidikan Satuan Satuan Pendidikan Dasar, PAUD, dan Pendidikan Nonformal/Kesetaraan	Jumlah Dokumen Hasil Perhitungan dan Pemetaan Pendidik dan Tenaga Kependidikan Satuan Satuan Pendidikan Dasar, PAUD, dan Pendidikan Nonformal/Kesetaraan	3Dokumen	3Dokumen	3Dokumen	6.357.340.200,00	4.539.288.155,92	4.257.555.400,00	Dinas Pendidikan
2	1.01.04.2.01.0002 Penataan Pendistribusian Pendidik dan Tenaga Kependidikan bagi Satuan Pendidikan Dasar, PAUD, dan Pendidikan Nonformal/Kesetaraan	1.01.04.2.01.0002 Penataan Pendistribusian Pendidik dan Tenaga Kependidikan bagi Satuan Pendidikan Dasar, PAUD, dan Pendidikan Nonformal/Kesetaraan	Jumlah Laporan Hasil Pelaksanaan Penataan Pendistribusian Pendidik dan Tenaga Kependidikan Satuan Pendidikan Dasar, PAUD, dan Pendidikan Nonformal/Kesetaraan	Jumlah Laporan Hasil Pelaksanaan Penataan Pendistribusian Pendidik dan Tenaga Kependidikan Satuan Pendidikan Dasar, PAUD, dan Pendidikan Nonformal/Kesetaraan	3Laporan	3Laporan	3Laporan	200.284.100,00	150.237.800,00	150.187.800,00	Dinas Pendidikan
	1.01.05 PROGRAM PENGENDALIAN PERIZINAN PENDIDIKAN	1.01.05 PROGRAM PENGENDALIAN PERIZINAN PENDIDIKAN						16.464.500,00	12.964.500,00	19.254.500,00	

NO	PROGRAM / KEGIATAN / SUB KEGIATAN		INDIKATOR PROGRAM (OUTCOME) / KEGIATAN (OUTPUT)/ SUBKEGIATAN (SUBOUTPUT)		TARGET			PAGU			PERANGKAT DAERAH PENANGGUNG JAWAB
	SEMULA	MENJADI	SEMULA	MENJADI	RKPD 2026	PENJABARAN APBD 2026	P-RKPD 2026	RKPD 2026	PENJABARAN APBD 2026	P-RKPD 2026	
(1)	(2)	(3)	(4)	(5)	(6)	(7)	(8)	(9)	(10)	(11)	(12)
	1.01.05.2.01 Penerbitan Izin Pendidikan Dasar yang Diselenggarakan oleh Masyarakat	1.01.05.2.01 Penerbitan Izin Pendidikan Dasar yang Diselenggarakan oleh Masyarakat						-	-	-	
1	1.01.05.2.01.0002 Pengendalian dan Pengawasan Perizinan Pendidikan Dasar yang Diselenggarakan oleh Masyarakat	1.01.05.2.01.0002 Pengendalian dan Pengawasan Perizinan Pendidikan Dasar yang Diselenggarakan oleh Masyarakat	Jumlah Dokumen Hasil pelaksanaan Pengendalian dan Pengawasan Perizinan Pendidikan Dasar yang Diselenggarakan oleh Masyarakat	Jumlah Dokumen Hasil pelaksanaan Pengendalian dan Pengawasan Perizinan Pendidikan Dasar yang Diselenggarakan oleh Masyarakat	0Dokumen	1Dokumen	1Dokumen	-	-	-	Dinas Pendidikan
	1.01.05.2.02 Penerbitan Izin PAUD dan Pendidikan Nonformal yang Diselenggarakan oleh Masyarakat	1.01.05.2.02 Penerbitan Izin PAUD dan Pendidikan Nonformal yang Diselenggarakan oleh Masyarakat						16.464.500,00	12.964.500,00	19.254.500,00	
1	1.01.05.2.02.0001 Penilaian Kelayakan Usul Perizinan PAUD dan Pendidikan Nonformal yang Diselenggarakan oleh Masyarakat	1.01.05.2.02.0001 Penilaian Kelayakan Usul Perizinan PAUD dan Pendidikan Nonformal yang Diselenggarakan oleh Masyarakat	Jumlah Dokumen Hasil Penilaian Kelayakan Usul Perizinan PAUD dan Pendidikan Nonformal yang Diselenggarakan oleh Masyarakat	Jumlah Dokumen Hasil Penilaian Kelayakan Usul Perizinan PAUD dan Pendidikan Nonformal yang Diselenggarakan oleh Masyarakat	1Dokumen	1Dokumen	1Dokumen	9.400.000,00	5.900.000,00	5.900.000,00	Dinas Pendidikan
2	1.01.05.2.02.0002 Pengendalian dan Pengawasan Perizinan PAUD dan Pendidikan Nonformal yang Diselenggarakan oleh Masyarakat	1.01.05.2.02.0002 Pengendalian dan Pengawasan Perizinan PAUD dan Pendidikan Nonformal yang Diselenggarakan oleh Masyarakat	Jumlah Dokumen Hasil Pelaksanaan Pengendalian dan Pengawasan Perizinan PAUD dan Pendidikan Nonformal yang Diselenggarakan oleh Masyarakat	Jumlah Dokumen Hasil Pelaksanaan Pengendalian dan Pengawasan Perizinan PAUD dan Pendidikan Nonformal yang Diselenggarakan oleh Masyarakat	1Dokumen	1Dokumen	1Dokumen	7.064.500,00	7.064.500,00	13.354.500,00	Dinas Pendidikan
	1.02 URUSAN PEMERINTAHAN BIDANG KESEHATAN	1.02 URUSAN PEMERINTAHAN BIDANG KESEHATAN						243.076.316.242,00	234.148.846.357,00	239.646.819.546,68	
	1.02.01 PROGRAM PENUNJANG URUSAN PEMERINTAHAN DAERAH KABUPATEN/KOTA	1.02.01 PROGRAM PENUNJANG URUSAN PEMERINTAHAN DAERAH KABUPATEN/KOTA						180.613.549.802,00	169.381.277.102,00	170.294.190.126,68	
	1.02.01.2.01 Perencanaan, Penganggaran, dan Evaluasi Kinerja Perangkat Daerah	1.02.01.2.01 Perencanaan, Penganggaran, dan Evaluasi Kinerja Perangkat Daerah						76.833.800,00	11.540.000,00	11.540.000,00	
1	1.02.01.2.01.0001 Penyusunan Dokumen Perencanaan Perangkat Daerah	1.02.01.2.01.0001 Penyusunan Dokumen Perencanaan Perangkat Daerah	Jumlah Dokumen Perencanaan Perangkat Daerah	Jumlah Dokumen Perencanaan Perangkat Daerah	2Dokumen	2Dokumen	2Dokumen	17.479.900,00	3.000.000,00	2.096.100,00	Dinas Kesehatan
2	1.02.01.2.01.0007 Evaluasi Kinerja Perangkat Daerah	1.02.01.2.01.0007 Evaluasi Kinerja Perangkat Daerah	Jumlah Laporan Evaluasi Kinerja Perangkat Daerah	Jumlah Laporan Evaluasi Kinerja Perangkat Daerah	17Laporan	17Laporan	17Laporan	18.262.300,00	2.500.000,00	3.505.200,00	Dinas Kesehatan
3	1.02.01.2.01.0009 Pelaksanaan Pengumpulan Data Statistik Sektoral Daerah	1.02.01.2.01.0009 Pelaksanaan Pengumpulan Data Statistik Sektoral Daerah	Jumlah Data Statistik Sektoral Daerah yang Telah Dikumpulkan dan Diperiksa Lingkup Perangkat Daerah	Jumlah Data Statistik Sektoral Daerah yang Telah Dikumpulkan dan Diperiksa Lingkup Perangkat Daerah	6Data	6Data	6Data	14.881.000,00	1.520.000,00	1.537.815,00	Dinas Kesehatan
4	1.02.01.2.01.0010 Pelaksanaan Forum Perangkat Daerah Berdasarkan Bidang Urusan yang Diampu dalam Rangka Penyusunan Dokumen Perencanaan Perangkat Daerah	1.02.01.2.01.0010 Pelaksanaan Forum Perangkat Daerah Berdasarkan Bidang Urusan yang Diampu dalam Rangka Penyusunan Dokumen Perencanaan Perangkat Daerah	Jumlah Berita Acara Hasil Forum Perangkat Daerah Berdasarkan Bidang Urusan yang Diampu dalam Rangka Penyusunan Dokumen Perencanaan Perangkat Daerah	Jumlah Berita Acara Hasil Forum Perangkat Daerah Berdasarkan Bidang Urusan yang Diampu dalam Rangka Penyusunan Dokumen Perencanaan Perangkat Daerah	1Berita Acara	1Berita Acara	1Berita Acara	20.040.000,00	1.000.000,00	1.000.000,00	Dinas Kesehatan
5	1.02.01.2.01.0011 Penyusunan Dokumen Perencanaan Urusan Selain Renstra PD dan Renja PD	1.02.01.2.01.0011 Penyusunan Dokumen Perencanaan Urusan Selain Renstra PD dan Renja PD	Jumlah Dokumen Perencanaan Urusan Selain Renstra PD dan Renja PD yang disusun	Jumlah Dokumen Perencanaan Urusan Selain Renstra PD dan Renja PD yang disusun	9Dokumen	9Dokumen	9Dokumen	4.895.600,00	2.000.000,00	1.887.500,00	Dinas Kesehatan
6	1.02.01.2.01.0013 Sinkronisasi dan Harmonisasi Pusat dan Daerah dalam Rangka Mendukung Target Pembangunan Nasional melalui Koordinasi Teknis Pembangunan	1.02.01.2.01.0013 Sinkronisasi dan Harmonisasi Pusat dan Daerah dalam Rangka Mendukung Target Pembangunan Nasional melalui Koordinasi Teknis Pembangunan	Jumlah Berita Acara Hasil Sinkronisasi dan Harmonisasi Pusat dan Daerah dalam Rangka Mendukung Target Pembangunan Nasional melalui Koordinasi Teknis Pembangunan	Jumlah Berita Acara Hasil Sinkronisasi dan Harmonisasi Pusat dan Daerah dalam Rangka Mendukung Target Pembangunan Nasional melalui Koordinasi Teknis Pembangunan	1Berita Acara	1Berita Acara	1Berita Acara	1.275.000,00	1.520.000,00	1.513.385,00	Dinas Kesehatan
	1.02.01.2.02 Administrasi Keuangan Perangkat Daerah	1.02.01.2.02 Administrasi Keuangan Perangkat Daerah						70.653.327.902,00	70.945.752.902,00	69.745.752.902,00	
1	1.02.01.2.02.0001 Penyediaan Gaji dan Tunjangan ASN	1.02.01.2.02.0001 Penyediaan Gaji dan Tunjangan ASN	Jumlah Orang yang Menerima Gaji dan Tunjangan ASN	Jumlah Orang yang Menerima Gaji dan Tunjangan ASN	902Orang/bulan	902Orang/bulan	902Orang/bulan	70.650.302.902,00	70.945.302.902,00	69.745.302.902,00	Dinas Kesehatan
2	1.02.01.2.02.0007 Koordinasi dan Penyusunan Laporan Keuangan Bulanan/ Triwulanan/ Semesteran SKPD	1.02.01.2.02.0007 Koordinasi dan Penyusunan Laporan Keuangan Bulanan/ Triwulanan/ Semesteran SKPD	Jumlah Laporan Keuangan Bulanan/ Triwulanan/ Semesteran SKPD dan Laporan Koordinasi Penyusunan Laporan Keuangan Bulanan/Triwulanan/Semesteran SKPD	Jumlah Laporan Keuangan Bulanan/ Triwulanan/ Semesteran SKPD dan Laporan Koordinasi Penyusunan Laporan Keuangan Bulanan/Triwulanan/Semesteran SKPD	4Laporan	4Laporan	4Laporan	3.025.000,00	450.000,00	450.000,00	Dinas Kesehatan
	1.02.01.2.03 Administrasi Barang Milik Daerah pada Perangkat Daerah	1.02.01.2.03 Administrasi Barang Milik Daerah pada Perangkat Daerah						2.750.000,00	450.000,00	450.000,00	
1	1.02.01.2.03.0006 Penatausahaan Barang Milik Daerah pada SKPD	1.02.01.2.03.0006 Penatausahaan Barang Milik Daerah pada SKPD	Jumlah Laporan Penatausahaan Barang Milik Daerah pada SKPD	Jumlah Laporan Penatausahaan Barang Milik Daerah pada SKPD	9Laporan	9Laporan	9Laporan	2.750.000,00	450.000,00	450.000,00	Dinas Kesehatan
	1.02.01.2.04 Administrasi Pendapatan Daerah Kewenangan Perangkat Daerah	1.02.01.2.04 Administrasi Pendapatan Daerah Kewenangan Perangkat Daerah						2.750.000,00	450.000,00	450.000,00	
1	1.02.01.2.04.0007 Pelaporan Pengelolaan Retribusi Daerah	1.02.01.2.04.0007 Pelaporan Pengelolaan Retribusi Daerah	Jumlah Laporan Pengelolaan Retribusi Daerah	Jumlah Laporan Pengelolaan Retribusi Daerah	13Dokumen	13Dokumen	13Dokumen	2.750.000,00	450.000,00	450.000,00	Dinas Kesehatan
	1.02.01.2.05 Administrasi Kepegawaian Perangkat Daerah	1.02.01.2.05 Administrasi Kepegawaian Perangkat Daerah						220.749.000,00	50.450.000,00	50.450.000,00	
1	1.02.01.2.05.0002 Pengadaan Pakaian Dinas beserta Atribut Kelengkapannya	1.02.01.2.05.0002 Pengadaan Pakaian Dinas beserta Atribut Kelengkapannya	Jumlah Paket Pakaian Dinas beserta Atribut Kelengkapan	Jumlah Paket Pakaian Dinas beserta Atribut Kelengkapan	2Paket	0Paket	0Paket	56.685.000,00	-	-	Dinas Kesehatan
2	1.02.01.2.05.0003 Pendataan dan Pengolahan Administrasi Kepegawaian	1.02.01.2.05.0003 Pendataan dan Pengolahan Administrasi Kepegawaian	Jumlah Dokumen Pendataan dan Pengolahan Administrasi Kepegawaian	Jumlah Dokumen Pendataan dan Pengolahan Administrasi Kepegawaian	2Dokumen	2Dokumen	2Dokumen	7.700.000,00	450.000,00	450.000,00	Dinas Kesehatan
3	1.02.01.2.05.0010 Sosialisasi Peraturan Perundang-Undangan	1.02.01.2.05.0010 Sosialisasi Peraturan Perundang-Undangan	Jumlah Orang yang Mengikuti Sosialisasi Peraturan Perundang-Undangan	Jumlah Orang yang Mengikuti Sosialisasi Peraturan Perundang-Undangan	300Orang	300Orang	300Orang	156.364.000,00	50.000.000,00	50.000.000,00	Dinas Kesehatan
	1.02.01.2.06 Administrasi Umum Perangkat Daerah	1.02.01.2.06 Administrasi Umum Perangkat Daerah						523.811.000,00	63.317.100,00	118.682.200,00	
1	1.02.01.2.06.0001 Penyediaan Komponen Instalasi Listrik/Penerangan Bangunan Kantor	1.02.01.2.06.0001 Penyediaan Komponen Instalasi Listrik/Penerangan Bangunan Kantor	Jumlah Paket Komponen Instalasi Listrik/Penerangan Bangunan Kantor yang Disediakan	Jumlah Paket Komponen Instalasi Listrik/Penerangan Bangunan Kantor yang Disediakan	1Paket	1Paket	1Paket	17.098.500,00	12.384.000,00	12.384.000,00	Dinas Kesehatan
2	1.02.01.2.06.0002 Penyediaan Peralatan dan Perlengkapan Kantor	1.02.01.2.06.0002 Penyediaan Peralatan dan Perlengkapan Kantor	Jumlah Paket Peralatan dan Perlengkapan Kantor yang Disediakan	Jumlah Paket Peralatan dan Perlengkapan Kantor yang Disediakan	3Paket	2Paket	2Paket	60.316.900,00	4.863.000,00	15.228.100,00	Dinas Kesehatan

NO	PROGRAM / KEGIATAN / SUB KEGIATAN		INDIKATOR PROGRAM (OUTCOME) / KEGIATAN (OUTPUT)/ SUBKEGIATAN (SUBOUTPUT)		TARGET			PAGU			PERANGKAT DAERAH PENANGGUNG JAWAB
	SEMULA	MENJADI	SEMULA	MENJADI	RKPD 2026	PENJABARAN APBD 2026	P-RKPD 2026	RKPD 2026	PENJABARAN APBD 2026	P-RKPD 2026	
(1)	*(2)*	*(3)*	*(4)*	*(5)*	*(6)*	*(7)*	*(8)*	*(9)*	*(10)*	*(11)*	*(12)*
3	1.02.01.2.06.0003 Penyediaan Peralatan Rumah Tangga	1.02.01.2.06.0003 Penyediaan Peralatan Rumah Tangga	Jumlah Paket Peralatan Rumah Tangga yang Disediakan	Jumlah Paket Peralatan Rumah Tangga yang Disediakan	5Paket	1Paket	1Paket	33.532.200,00	612.500,00	5.612.500,00	Dinas Kesehatan
4	1.02.01.2.06.0004 Penyediaan Bahan Logistik Kantor	1.02.01.2.06.0004 Penyediaan Bahan Logistik Kantor	Jumlah Paket Bahan Logistik Kantor yang Disediakan	Jumlah Paket Bahan Logistik Kantor yang Disediakan	12Paket	1Paket	1Paket	30.925.000,00	900.000,00	900.000,00	Dinas Kesehatan
5	1.02.01.2.06.0005 Penyediaan Barang Cetakan dan Penggandaan	1.02.01.2.06.0005 Penyediaan Barang Cetakan dan Penggandaan	Jumlah Paket Barang Cetakan dan Penggandaan yang Disediakan	Jumlah Paket Barang Cetakan dan Penggandaan yang Disediakan	5Paket	2Paket	2Paket	52.525.000,00	3.657.600,00	13.657.600,00	Dinas Kesehatan
6	1.02.01.2.06.0006 Penyediaan Bahan Bacaan dan Peraturan Perundang-undangan	1.02.01.2.06.0006 Penyediaan Bahan Bacaan dan Peraturan Perundang-undangan	Jumlah Dokumen Bahan Bacaan dan Peraturan Perundang-Undangan yang Disediakan	Jumlah Dokumen Bahan Bacaan dan Peraturan Perundang-Undangan yang Disediakan	48Dokumen	0Dokumen	0Dokumen	9.366.000,00	-	-	Dinas Kesehatan
7	1.02.01.2.06.0009 Penyelenggaraan Rapat Koordinasi dan Konsultasi SKPD	1.02.01.2.06.0009 Penyelenggaraan Rapat Koordinasi dan Konsultasi SKPD	Jumlah Laporan Penyelenggaraan Rapat Koordinasi dan Konsultasi SKPD	Jumlah Laporan Penyelenggaraan Rapat Koordinasi dan Konsultasi SKPD	200Laporan	30Laporan	30Laporan	200.427.400,00	40.000.000,00	70.000.000,00	Dinas Kesehatan
8	1.02.01.2.06.0010 Penatausahaan Arsip Dinamis pada SKPD	1.02.01.2.06.0010 Penatausahaan Arsip Dinamis pada SKPD	Jumlah Dokumen Penatausahaan Arsip Dinamis pada SKPD	Jumlah Dokumen Penatausahaan Arsip Dinamis pada SKPD	1Dokumen	1Dokumen	1Dokumen	117.620.000,00	450.000,00	450.000,00	Dinas Kesehatan
9	1.02.01.2.06.0011 Dukungan Pelaksanaan Sistem Pemerintahan Berbasis Elektronik pada SKPD	1.02.01.2.06.0011 Dukungan Pelaksanaan Sistem Pemerintahan Berbasis Elektronik pada SKPD	Jumlah Dokumen Dukungan Pelaksanaan Sistem Pemerintahan Berbasis Elektronik pada SKPD	Jumlah Dokumen Dukungan Pelaksanaan Sistem Pemerintahan Berbasis Elektronik pada SKPD	1Dokumen	1Dokumen	1Dokumen	2.000.000,00	450.000,00	450.000,00	Dinas Kesehatan
	1.02.01.2.07 Pengadaan Barang Milik Daerah Penunjang Urusan Pemerintah Daerah	1.02.01.2.07 Pengadaan Barang Milik Daerah Penunjang Urusan Pemerintah Daerah						839.932.400,00	-	-	
1	1.02.01.2.07.0005 Pengadaan Mebel	1.02.01.2.07.0005 Pengadaan Mebel	Jumlah Paket Mebel yang Disediakan	Jumlah Paket Mebel yang Disediakan	42Unit	0Unit	0Unit	109.773.900,00	-	-	Dinas Kesehatan
2	1.02.01.2.07.0006 Pengadaan Peralatan dan Mesin Lainnya	1.02.01.2.07.0006 Pengadaan Peralatan dan Mesin Lainnya	Jumlah Unit Peralatan dan Mesin Lainnya yang Disediakan	Jumlah Unit Peralatan dan Mesin Lainnya yang Disediakan	49Unit	0Unit	0Unit	730.158.500,00	-	-	Dinas Kesehatan
	1.02.01.2.08 Penyediaan Jasa Penunjang Urusan Pemerintahan Daerah	1.02.01.2.08 Penyediaan Jasa Penunjang Urusan Pemerintahan Daerah						3.161.870.200,00	3.161.870.200,00	2.400.631.289,00	
1	1.02.01.2.08.0002 Penyediaan Jasa Komunikasi, Sumber Daya Air dan Listrik	1.02.01.2.08.0002 Penyediaan Jasa Komunikasi, Sumber Daya Air dan Listrik	Jumlah Laporan Penyediaan Jasa Komunikasi, Sumber Daya Air dan Listrik yang Disediakan	Jumlah Laporan Penyediaan Jasa Komunikasi, Sumber Daya Air dan Listrik yang Disediakan	36Laporan	36Laporan	36Laporan	428.574.000,00	428.574.000,00	290.400.000,00	Dinas Kesehatan
2	1.02.01.2.08.0004 Penyediaan Jasa Pelayanan Umum Kantor	1.02.01.2.08.0004 Penyediaan Jasa Pelayanan Umum Kantor	Jumlah Laporan Penyediaan Jasa Pelayanan Umum Kantor yang Disediakan	Jumlah Laporan Penyediaan Jasa Pelayanan Umum Kantor yang Disediakan	13Laporan	13Laporan	13Laporan	2.733.296.200,00	2.733.296.200,00	2.110.231.289,00	Dinas Kesehatan
	1.02.01.2.09 Pemeliharaan Barang Milik Daerah Penunjang Urusan Pemerintahan Daerah	1.02.01.2.09 Pemeliharaan Barang Milik Daerah Penunjang Urusan Pemerintahan Daerah						831.525.500,00	147.446.900,00	233.232.911,00	
1	1.02.01.2.09.0001 Penyediaan Jasa Pemeliharaan, Biaya Pemeliharaan, dan Pajak Kendaraan Perorangan Dinas atau Kendaraan Dinas Jabatan	1.02.01.2.09.0001 Penyediaan Jasa Pemeliharaan, Biaya Pemeliharaan, dan Pajak Kendaraan Perorangan Dinas atau Kendaraan Dinas Jabatan	Jumlah Kendaraan Perorangan Dinas atau Kendaraan Dinas Jabatan yang Dipelihara dan dibayarkan Pajaknya	Jumlah Kendaraan Perorangan Dinas atau Kendaraan Dinas Jabatan yang Dipelihara dan dibayarkan Pajaknya	5Unit	1Unit	1Unit	60.023.900,00	18.615.200,00	41.815.200,00	Dinas Kesehatan
2	1.02.01.2.09.0002 Penyediaan Jasa Pemeliharaan, Biaya Pemeliharaan, Pajak dan Perizinan Kendaraan Dinas Operasional atau Lapangan	1.02.01.2.09.0002 Penyediaan Jasa Pemeliharaan, Biaya Pemeliharaan, Pajak dan Perizinan Kendaraan Dinas Operasional atau Lapangan	Jumlah Kendaraan Dinas Operasional atau Lapangan yang Dipelihara dan dibayarkan Pajak dan Perizinannya	Jumlah Kendaraan Dinas Operasional atau Lapangan yang Dipelihara dan dibayarkan Pajak dan Perizinannya	41Unit	8Unit	8Unit	210.636.400,00	72.664.700,00	135.250.711,00	Dinas Kesehatan
3	1.02.01.2.09.0006 Pemeliharaan Peralatan dan Mesin Lainnya	1.02.01.2.09.0006 Pemeliharaan Peralatan dan Mesin Lainnya	Jumlah Peralatan dan Mesin Lainnya yang Dipelihara	Jumlah Peralatan dan Mesin Lainnya yang Dipelihara	151Unit	77Unit	77Unit	110.864.200,00	56.167.000,00	56.167.000,00	Dinas Kesehatan
4	1.02.01.2.09.0011 Pemeliharaan/Rehabilitasi Sarana dan Prasarana Pendukung Gedung Kantor atau Bangunan Lainnya	1.02.01.2.09.0011 Pemeliharaan/Rehabilitasi Sarana dan Prasarana Pendukung Gedung Kantor atau Bangunan Lainnya	Jumlah Sarana dan Prasarana Pendukung Gedung Kantor atau Bangunan Lainnya yang Dipelihara/Direhabilitasi	Jumlah Sarana dan Prasarana Pendukung Gedung Kantor atau Bangunan Lainnya yang Dipelihara/Direhabilitasi	4Unit	0Unit	0Unit	450.001.000,00	-	-	Dinas Kesehatan
	1.02.01.2.10 Peningkatan Pelayanan BLUD	1.02.01.2.10 Peningkatan Pelayanan BLUD						104.300.000.000,00	95.000.000.000,00	97.733.000.824,68	
1	1.02.01.2.10.0001 Pelayanan dan Penunjang Pelayanan BLUD	1.02.01.2.10.0001 Pelayanan dan Penunjang Pelayanan BLUD	Jumlah BLUD yang Menyediakan Pelayanan dan Penunjang Pelayanan|Jumlah BLUD yang Menyediakan Pelayanan dan Penunjang Pelayanan|Jumlah BLUD yang Menyediakan Pelayanan dan Penunjang Pelayanan|Jumlah BLUD yang Menyediakan Pelayanan dan Penunjang Pelayanan	Jumlah BLUD yang Menyediakan Pelayanan dan Penunjang Pelayanan|Jumlah BLUD yang Menyediakan Pelayanan dan Penunjang Pelayanan|Jumlah BLUD yang Menyediakan Pelayanan dan Penunjang Pelayanan|Jumlah BLUD yang Menyediakan Pelayanan dan Penunjang Pelayanan	0Unit Kerja|Unit Kerja|Unit Kerja|Unit Kerja	0Unit Kerja|Unit Kerja|Unit Kerja|Unit Kerja	0Unit Kerja|Unit Kerja|Unit Kerja|Unit Kerja	104.300.000.000,00	95.000.000.000,00	97.733.000.824,68	Dinas Kesehatan
	1.02.02 PROGRAM PEMENUHAN UPAYA KESEHATAN PERORANGAN DAN UPAYA KESEHATAN MASYARAKAT	1.02.02 PROGRAM PEMENUHAN UPAYA KESEHATAN PERORANGAN DAN UPAYA KESEHATAN MASYARAKAT						58.346.902.940,00	61.671.751.855,00	66.070.614.080,00	
	1.02.02.2.01 Penyediaan Fasilitas Pelayanan Kesehatan untuk UKM dan UKP Kewenangan Daerah Kabupaten/Kota	1.02.02.2.01 Penyediaan Fasilitas Pelayanan Kesehatan untuk UKM dan UKP Kewenangan Daerah Kabupaten/Kota						19.823.996.740,00	21.370.299.710,00	21.370.299.710,00	
1	1.02.02.2.01.0006 Pengembangan Puskesmas	1.02.02.2.01.0006 Pengembangan Puskesmas	Jumlah Puskesmas yang Ditingkatkan Sarana, Prasarana, Alat Kesehatan dan SDM agar Sesuai Standar	Jumlah Puskesmas yang Ditingkatkan Sarana, Prasarana, Alat Kesehatan dan SDM agar Sesuai Standar	2Unit	0Unit	0Unit	1.400.000.000,00	-	-	Dinas Kesehatan
2	1.02.02.2.01.0007 Pengembangan Fasilitas Kesehatan Lainnya	1.02.02.2.01.0007 Pengembangan Fasilitas Kesehatan Lainnya	Jumlah Fasilitas Kesehatan Lainnya yang Ditingkatkan Sarana, Prasarana, Alat Kesehatan dan SDM agar Sesuai Standar	Jumlah Fasilitas Kesehatan Lainnya yang Ditingkatkan Sarana, Prasarana, Alat Kesehatan dan SDM agar Sesuai Standar	1Unit	1Unit	1Unit	300.000.000,00	300.000.000,00	300.000.000,00	Dinas Kesehatan
3	1.02.02.2.01.0008 Rehabilitasi dan Pemeliharaan Rumah Sakit	1.02.02.2.01.0008 Rehabilitasi dan Pemeliharaan Rumah Sakit	Jumlah Sarana, Prasarana dan Alat Kesehatan yang Telah Dilakukan Program Rehabilitasi dan Pemeliharaan Oleh Rumah Sakit	Jumlah Sarana, Prasarana dan Alat Kesehatan yang Telah Dilakukan Program Rehabilitasi dan Pemeliharaan Oleh Rumah Sakit	0Unit	0Unit	0Unit	1.830.000.000,00	-	-	Dinas Kesehatan
4	1.02.02.2.01.0009 Rehabilitasi dan Pemeliharaan Puskesmas	1.02.02.2.01.0009 Rehabilitasi dan Pemeliharaan Puskesmas	Jumlah Sarana, Prasarana dan Alat Kesehatan yang Telah Dilakukan Rehabilitasi dan Pemeliharaan Oleh Puskesmas	Jumlah Sarana, Prasarana dan Alat Kesehatan yang Telah Dilakukan Rehabilitasi dan Pemeliharaan Oleh Puskesmas	1Unit	0Unit	0Unit	2.000.000.000,00	-	-	Dinas Kesehatan

NO	PROGRAM / KEGIATAN / SUB KEGIATAN		INDIKATOR PROGRAM (OUTCOME) / KEGIATAN (OUTPUT)/ SUBKEGIATAN (SUBOUTPUT)		TARGET			PAGU			PERANGKAT DAERAH PENANGGUNG JAWAB
	SEMULA	MENJADI	SEMULA	MENJADI	RKPD 2026	PENJABARAN APBD 2026	P-RKPD 2026	RKPD 2026	PENJABARAN APBD 2026	P-RKPD 2026	
(1)	(2)	(3)	(4)	(5)	(6)	(7)	(8)	(9)	(10)	(11)	(12)
5	1.02.02.2.01.0014 Pengadaan Alat Kesehatan/Alat Penunjang Medik Fasilitas Pelayanan Kesehatan	1.02.02.2.01.0014 Pengadaan Alat Kesehatan/Alat Penunjang Medik Fasilitas Pelayanan Kesehatan	Jumlah Alat Kesehatan/Alat Penunjang Medik Fasilitas Pelayanan Kesehatan yang Disediakan|Jumlah Alat Kesehatan/Alat Penunjang Medik Fasilitas Pelayanan Kesehatan yang Disediakan|Jumlah Alat Kesehatan/Alat Penunjang Medik Fasilitas Pelayanan Kesehatan yang	Jumlah Alat Kesehatan/Alat Penunjang Medik Fasilitas Pelayanan Kesehatan yang Disediakan|Jumlah Alat Kesehatan/Alat Penunjang Medik Fasilitas Pelayanan Kesehatan yang Disediakan|Jumlah Alat Kesehatan/Alat Penunjang Medik Fasilitas Pelayanan Kesehatan yang	19Unit|Unit|Unit|Unit|Unit	0Unit|Unit|Unit|Unit|Unit	0Unit|Unit|Unit|Unit|Unit	1.409.126.151,00	42.950.380,00	42.950.380,00	Dinas Kesehatan
6	1.02.02.2.01.0020 Pemeliharaan Rutin dan Berkala Alat Kesehatan/Alat Penunjang Medik Fasilitas Pelayanan Kesehatan	1.02.02.2.01.0020 Pemeliharaan Rutin dan Berkala Alat Kesehatan/Alat Penunjang Medik Fasilitas Pelayanan Kesehatan	Jumlah Alat Kesehatan/Alat Penunjang Medik Fasilitas Layanan Kesehatan yang Terpelihara Sesuai Standar|Jumlah Alat Kesehatan/Alat Penunjang Medik Fasilitas Layanan Kesehatan yang Terpelihara Sesuai Standar|Jumlah Alat Kesehatan/Alat Penunjang Medik Fasili	Jumlah Alat Kesehatan/Alat Penunjang Medik Fasilitas Layanan Kesehatan yang Terpelihara Sesuai Standar|Jumlah Alat Kesehatan/Alat Penunjang Medik Fasilitas Layanan Kesehatan yang Terpelihara Sesuai Standar|Jumlah Alat Kesehatan/Alat Penunjang Medik Fasili	300Unit|Unit|Unit|Unit|Unit	10Unit|Unit|Unit|Unit|Unit	10Unit|Unit|Unit|Unit|Unit	1.988.222.000,00	121.192.000,00	121.192.000,00	Dinas Kesehatan
7	1.02.02.2.01.0023 Pengadaan Obat, Bahan Habis Pakai, Bahan Medis Habis Pakai,, Vaksin, Makanan dan Minuman di Fasilitas Kesehatan	1.02.02.2.01.0023 Pengadaan Obat, Bahan Habis Pakai, Bahan Medis Habis Pakai,, Vaksin, Makanan dan Minuman di Fasilitas Kesehatan	Jumlah Obat, Bahan Habis Pakai, Bahan Medis Habis Pakai, Vaksin, Makanan dan Minuman di Fasilitas Kesehatan yang disediakan|Jumlah Obat, Bahan Habis Pakai, Bahan Medis Habis Pakai, Vaksin, Makanan dan Minuman di Fasilitas Kesehatan yang disediakan|Jumla	Jumlah Obat, Bahan Habis Pakai, Bahan Medis Habis Pakai, Vaksin, Makanan dan Minuman di Fasilitas Kesehatan yang disediakan|Jumlah Obat, Bahan Habis Pakai, Bahan Medis Habis Pakai, Vaksin, Makanan dan Minuman di Fasilitas Kesehatan yang disediakan|Jumla	5Paket|Paket|Paket|Paket|Paket	4Paket|Paket|Paket|Paket|Paket	4Paket|Paket|Paket|Paket|Paket	10.891.248.589,00	20.900.051.220,00	20.900.051.220,00	Dinas Kesehatan
8	1.02.02.2.01.0026 Distribusi Alat Kesehatan, Obat, Bahan Habis Pakai, Bahan Medis Habis Pakai, Vaksin, Makanan dan Minuman ke Fasilitas Kesehatan	1.02.02.2.01.0026 Distribusi Alat Kesehatan, Obat, Bahan Habis Pakai, Bahan Medis Habis Pakai, Vaksin, Makanan dan Minuman ke Fasilitas Kesehatan	Jumlah distribusi Alat Kesehatan, Obat, Bahan Habis Pakai, Bahan Medis Habis Pakai, Vaksin, Makanan ke Fasilitas Kesehatan	Jumlah distribusi Alat Kesehatan, Obat, Bahan Habis Pakai, Bahan Medis Habis Pakai, Vaksin, Makanan ke Fasilitas Kesehatan	12Paket	12Paket	12Paket	5.400.000,00	6.106.110,00	6.106.110,00	Dinas Kesehatan
	1.02.02.2.02 Penyediaan Layanan Kesehatan untuk UKM dan UKP Rujukan Tingkat Daerah Kabupaten/Kota	1.02.02.2.02 Penyediaan Layanan Kesehatan untuk UKM dan UKP Rujukan Tingkat Daerah Kabupaten/Kota						38.323.506.800,00	40.289.918.145,00	44.668.780.370,00	
1	1.02.02.2.02.0001 Pengelolaan Pelayanan Kesehatan Ibu Hamil	1.02.02.2.02.0001 Pengelolaan Pelayanan Kesehatan Ibu Hamil	Jumlah Ibu Hamil yang Mendapatkan Pelayanan Kesehatan Sesuai Standar|Jumlah Ibu Hamil yang Mendapatkan Pelayanan Kesehatan Sesuai Standar|Jumlah Ibu Hamil yang Mendapatkan Pelayanan Kesehatan Sesuai Standar|Jumlah Ibu Hamil yang Mendapatkan Pelayanan Kese	Jumlah Ibu Hamil yang Mendapatkan Pelayanan Kesehatan Sesuai Standar|Jumlah Ibu Hamil yang Mendapatkan Pelayanan Kesehatan Sesuai Standar|Jumlah Ibu Hamil yang Mendapatkan Pelayanan Kesehatan Sesuai Standar|Jumlah Ibu Hamil yang Mendapatkan Pelayanan Kese	2337Orang|Orang|Orang|Orang	2337Orang|Orang|Orang|Orang	2337Orang|Orang|Orang|Orang	252.982.700,00	158.714.900,00	158.714.900,00	Dinas Kesehatan
2	1.02.02.2.02.0002 Pengelolaan Pelayanan Kesehatan Ibu Bersalin	1.02.02.2.02.0002 Pengelolaan Pelayanan Kesehatan Ibu Bersalin	Jumlah Ibu Bersalin yang Mendapatkan Pelayanan Kesehatan Sesuai Standar|Jumlah Ibu Bersalin yang Mendapatkan Pelayanan Kesehatan Sesuai Standar|Jumlah Ibu Bersalin yang Mendapatkan Pelayanan Kesehatan Sesuai Standar|Jumlah Ibu Bersalin yang Mendapatkan Pe	Jumlah Ibu Bersalin yang Mendapatkan Pelayanan Kesehatan Sesuai Standar|Jumlah Ibu Bersalin yang Mendapatkan Pelayanan Kesehatan Sesuai Standar|Jumlah Ibu Bersalin yang Mendapatkan Pelayanan Kesehatan Sesuai Standar|Jumlah Ibu Bersalin yang Mendapatkan Pe	2337Orang|Orang|Orang|Orang	2337Orang|Orang|Orang|Orang	2337Orang|Orang|Orang|Orang	136.860.000,00	3.020.000,00	3.020.000,00	Dinas Kesehatan
3	1.02.02.2.02.0003 Pengelolaan Pelayanan Kesehatan Bayi Baru Lahir	1.02.02.2.02.0003 Pengelolaan Pelayanan Kesehatan Bayi Baru Lahir	Jumlah Bayi Baru Lahir yang Mendapatkan Pelayanan Kesehatan Sesuai Standar|Jumlah Bayi Baru Lahir yang Mendapatkan Pelayanan Kesehatan Sesuai Standar|Jumlah Bayi Baru Lahir yang Mendapatkan Pelayanan Kesehatan Sesuai Standar|Jumlah Bayi Baru Lahir yang Me	Jumlah Bayi Baru Lahir yang Mendapatkan Pelayanan Kesehatan Sesuai Standar|Jumlah Bayi Baru Lahir yang Mendapatkan Pelayanan Kesehatan Sesuai Standar|Jumlah Bayi Baru Lahir yang Mendapatkan Pelayanan Kesehatan Sesuai Standar|Jumlah Bayi Baru Lahir yang Me	2178Orang|Orang|Orang|Orang	2178Orang|Orang|Orang|Orang	2178Orang|Orang|Orang|Orang	212.723.000,00	322.688.000,00	322.688.000,00	Dinas Kesehatan
4	1.02.02.2.02.0004 Pengelolaan Pelayanan Kesehatan Balita	1.02.02.2.02.0004 Pengelolaan Pelayanan Kesehatan Balita	Jumlah Balita yang Mendapatkan Pelayanan Kesehatan Sesuai Standar|Jumlah Balita yang Mendapatkan Pelayanan Kesehatan Sesuai Standar|Jumlah Balita yang Mendapatkan Pelayanan Kesehatan Sesuai Standar|Jumlah Balita yang Mendapatkan Pelayanan Kesehatan Sesuai	Jumlah Balita yang Mendapatkan Pelayanan Kesehatan Sesuai Standar|Jumlah Balita yang Mendapatkan Pelayanan Kesehatan Sesuai Standar|Jumlah Balita yang Mendapatkan Pelayanan Kesehatan Sesuai Standar|Jumlah Balita yang Mendapatkan Pelayanan Kesehatan Sesuai	8717Orang|Orang|Orang|Orang	8717Orang|Orang|Orang|Orang	8717Orang|Orang|Orang|Orang	46.992.000,00	3.020.000,00	3.020.000,00	Dinas Kesehatan
5	1.02.02.2.02.0005 Pengelolaan Pelayanan Kesehatan pada Usia Pendidikan Dasar	1.02.02.2.02.0005 Pengelolaan Pelayanan Kesehatan pada Usia Pendidikan Dasar	Jumlah Anak Usia Pendidikan Dasar yang Mendapatkan Pelayanan Kesehatan Sesuai Standar|Jumlah Anak Usia Pendidikan Dasar yang Mendapatkan Pelayanan Kesehatan Sesuai Standar|Jumlah Anak Usia Pendidikan Dasar yang Mendapatkan Pelayanan Kesehatan Sesuai Stand	Jumlah Anak Usia Pendidikan Dasar yang Mendapatkan Pelayanan Kesehatan Sesuai Standar|Jumlah Anak Usia Pendidikan Dasar yang Mendapatkan Pelayanan Kesehatan Sesuai Standar|Jumlah Anak Usia Pendidikan Dasar yang Mendapatkan Pelayanan Kesehatan Sesuai Stand	20073Orang|Orang|Orang|Orang	20073Orang|Orang|Orang|Orang	20073Orang|Orang|Orang|Orang	96.700.000,00	44.785.400,00	44.785.400,00	Dinas Kesehatan
6	1.02.02.2.02.0006 Pengelolaan Pelayanan Kesehatan pada Usia Produktif	1.02.02.2.02.0006 Pengelolaan Pelayanan Kesehatan pada Usia Produktif	Jumlah Penduduk Usia Produktif yang Mendapatkan Pelayanan Kesehatan Sesuai Standar|Jumlah Penduduk Usia Produktif yang Mendapatkan Pelayanan Kesehatan Sesuai Standar|Jumlah Penduduk Usia Produktif yang Mendapatkan Pelayanan Kesehatan Sesuai Standar|Jumlah	Jumlah Penduduk Usia Produktif yang Mendapatkan Pelayanan Kesehatan Sesuai Standar|Jumlah Penduduk Usia Produktif yang Mendapatkan Pelayanan Kesehatan Sesuai Standar|Jumlah Penduduk Usia Produktif yang Mendapatkan Pelayanan Kesehatan Sesuai Standar|Jumlah	101280Orang|Orang|Orang|Orang	101280Orang|Orang|Orang|Orang	101280Orang|Orang|Orang|Orang	211.565.900,00	3.020.000,00	3.620.000,00	Dinas Kesehatan

NO	PROGRAM / KEGIATAN / SUB KEGIATAN		INDIKATOR PROGRAM (OUTCOME) / KEGIATAN (OUTPUT)/ SUBKEGIATAN (SUBOUTPUT)		TARGET			PAGU			PERANGKAT DAERAH PENANGGUNG JAWAB
	SEMULA	MENJADI	SEMULA	MENJADI	RKPD 2026	PENJABARAN APBD 2026	P-RKPD 2026	RKPD 2026	PENJABARAN APBD 2026	P-RKPD 2026	
(1)	(2)	(3)	(4)	(5)	(6)	(7)	(8)	(9)	(10)	(11)	(12)
7	1.02.02.2.02.0007 Pengelolaan Pelayanan Kesehatan pada Usia Lanjut	1.02.02.2.02.0007 Pengelolaan Pelayanan Kesehatan pada Usia Lanjut	Jumlah Penduduk Usia Lanjut yang Mendapatkan Pelayanan Kesehatan Sesuai Standar|Jumlah Penduduk Usia Lanjut yang Mendapatkan Pelayanan Kesehatan Sesuai Standar|Jumlah Penduduk Usia Lanjut yang Mendapatkan Pelayanan Kesehatan Sesuai Standar|Jumlah Penduduk	Jumlah Penduduk Usia Lanjut yang Mendapatkan Pelayanan Kesehatan Sesuai Standar|Jumlah Penduduk Usia Lanjut yang Mendapatkan Pelayanan Kesehatan Sesuai Standar|Jumlah Penduduk Usia Lanjut yang Mendapatkan Pelayanan Kesehatan Sesuai Standar|Jumlah Penduduk	22828Orang|Orang|Orang	22828Orang|Orang|Orang|Orang	22828Orang|Orang|Orang	56.895.000,00	3.020.000,00	3.020.000,00	Dinas Kesehatan
8	1.02.02.2.02.0008 Pengelolaan Pelayanan Kesehatan Penderita Hipertensi	1.02.02.2.02.0008 Pengelolaan Pelayanan Kesehatan Penderita Hipertensi	Jumlah Penderita Hipertensi yang Mendapatkan Pelayanan Kesehatan Sesuai Standar|Jumlah Penderita Hipertensi yang Mendapatkan Pelayanan Kesehatan Sesuai Standar|Jumlah Penderita Hipertensi yang Mendapatkan Pelayanan Kesehatan Sesuai Standar|Jumlah Penderit	Jumlah Penderita Hipertensi yang Mendapatkan Pelayanan Kesehatan Sesuai Standar|Jumlah Penderita Hipertensi yang Mendapatkan Pelayanan Kesehatan Sesuai Standar|Jumlah Penderita Hipertensi yang Mendapatkan Pelayanan Kesehatan Sesuai Standar|Jumlah Penderit	9995Orang|Orang|Orang|Orang	9995Orang|Orang|Orang|Orang	9995Orang|Orang|Orang	44.330.000,00	3.020.000,00	3.020.000,00	Dinas Kesehatan
9	1.02.02.2.02.0009 Pengelolaan Pelayanan Kesehatan Penderita Diabetes Melitus	1.02.02.2.02.0009 Pengelolaan Pelayanan Kesehatan Penderita Diabetes Melitus	Jumlah Penderita Diabetes Melitus yang Mendapatkan Pelayanan Kesehatan Sesuai Standar|Jumlah Penderita Diabetes Melitus yang Mendapatkan Pelayanan Kesehatan Sesuai Standar|Jumlah Penderita Diabetes Melitus yang Mendapatkan Pelayanan Kesehatan Sesuai Stand	Jumlah Penderita Diabetes Melitus yang Mendapatkan Pelayanan Kesehatan Sesuai Standar|Jumlah Penderita Diabetes Melitus yang Mendapatkan Pelayanan Kesehatan Sesuai Standar|Jumlah Penderita Diabetes Melitus yang Mendapatkan Pelayanan Kesehatan Sesuai Stand	4373Orang|Orang|Orang|Orang	4373Orang|Orang|Orang|Orang	4373Orang|Orang|Orang	32.550.000,00	3.020.000,00	2.420.000,00	Dinas Kesehatan
10	1.02.02.2.02.0010 Pengelolaan Pelayanan Kesehatan Orang dengan Gangguan Jiwa Berat	1.02.02.2.02.0010 Pengelolaan Pelayanan Kesehatan Orang dengan Gangguan Jiwa Berat	Jumlah Orang yang Mendapatkan Pelayanan Kesehatan Orang dengan Gangguan Jiwa Berat Sesuai Standar|Jumlah Orang yang Mendapatkan Pelayanan Kesehatan Orang dengan Gangguan Jiwa Berat Sesuai Standar|Jumlah Orang yang Mendapatkan Pelayanan Kesehatan Orang den	Jumlah Orang yang Mendapatkan Pelayanan Kesehatan Orang dengan Gangguan Jiwa Berat Sesuai Standar|Jumlah Orang yang Mendapatkan Pelayanan Kesehatan Orang dengan Gangguan Jiwa Berat Sesuai Standar|Jumlah Orang yang Mendapatkan Pelayanan Kesehatan Orang den	300Orang|Orang|Orang|Orang	300Orang|Orang|Orang|Orang	300Orang|Orang|Orang|Orang	96.850.000,00	39.912.800,00	39.912.800,00	Dinas Kesehatan
11	1.02.02.2.02.0011 Pengelolaan Pelayanan Kesehatan Orang Terduga Tuberkulosis	1.02.02.2.02.0011 Pengelolaan Pelayanan Kesehatan Orang Terduga Tuberkulosis	Jumlah Orang Terduga Menderita Tuberkulosis yang Mendapatkan Pelayanan Sesuai Standar|Jumlah Orang Terduga Menderita Tuberkulosis yang Mendapatkan Pelayanan Sesuai Standar|Jumlah Orang Terduga Menderita Tuberkulosis yang Mendapatkan Pelayanan Sesuai Stand	Jumlah Orang Terduga Menderita Tuberkulosis yang Mendapatkan Pelayanan Sesuai Standar|Jumlah Orang Terduga Menderita Tuberkulosis yang Mendapatkan Pelayanan Sesuai Standar|Jumlah Orang Terduga Menderita Tuberkulosis yang Mendapatkan Pelayanan Sesuai Stand	2428Orang|Orang|Orang|Orang	2428Orang|Orang|Orang|Orang	2428Orang|Orang|Orang	658.488.200,00	722.820.050,00	722.820.050,00	Dinas Kesehatan
12	1.02.02.2.02.0012 Pengelolaan Pelayanan Kesehatan Orang dengan Risiko Terinfeksi HIV	1.02.02.2.02.0012 Pengelolaan Pelayanan Kesehatan Orang dengan Risiko Terinfeksi HIV	Jumlah Orang Terduga Menderita HIV yang Mendapatkan Pelayanan Sesuai Standar|Jumlah Orang Terduga Menderita HIV yang Mendapatkan Pelayanan Sesuai Standar|Jumlah Orang Terduga Menderita HIV yang Mendapatkan Pelayanan Sesuai Standar|Jumlah Orang Terduga Men	Jumlah Orang Terduga Menderita HIV yang Mendapatkan Pelayanan Sesuai Standar|Jumlah Orang Terduga Menderita HIV yang Mendapatkan Pelayanan Sesuai Standar|Jumlah Orang Terduga Menderita HIV yang Mendapatkan Pelayanan Sesuai Standar|Jumlah Orang Terduga Men	3444Orang|Orang|Orang|Orang	3444Orang|Orang|Orang|Orang	3444Orang|Orang|Orang	114.358.400,00	3.020.000,00	3.020.000,00	Dinas Kesehatan
13	1.02.02.2.02.0015 Pengelolaan Pelayanan Kesehatan Gizi Masyarakat	1.02.02.2.02.0015 Pengelolaan Pelayanan Kesehatan Gizi Masyarakat	Jumlah Dokumen Hasil Pengelolaan Pelayanan Kesehatan Gizi Masyarakat|Jumlah Dokumen Hasil Pengelolaan Pelayanan Kesehatan Gizi Masyarakat|Jumlah Dokumen Hasil Pengelolaan Pelayanan Kesehatan Gizi Masyarakat|Jumlah Dokumen Hasil Pengelolaan Pelayanan Keseh	Jumlah Dokumen Hasil Pengelolaan Pelayanan Kesehatan Gizi Masyarakat|Jumlah Dokumen Hasil Pengelolaan Pelayanan Kesehatan Gizi Masyarakat|Jumlah Dokumen Hasil Pengelolaan Pelayanan Kesehatan Gizi Masyarakat|Jumlah Dokumen Hasil Pengelolaan Pelayanan Keseh	5Dokumen|Dokumen|Dokumen|Dokumen	5Dokumen|Dokumen|Dokumen|Dokumen	5Dokumen|Dokumen|Dokumen|Dokumen	183.836.500,00	2.108.943.400,00	1.918.238.260,00	Dinas Kesehatan
14	1.02.02.2.02.0016 Pengelolaan Pelayanan Kesehatan Kerja dan Olahraga	1.02.02.2.02.0016 Pengelolaan Pelayanan Kesehatan Kerja dan Olahraga	Jumlah Dokumen Hasil Pengelolaan Pelayanan Kesehatan Kerja dan Olahraga|Jumlah Dokumen Hasil Pengelolaan Pelayanan Kesehatan Kerja dan Olahraga|Jumlah Dokumen Hasil Pengelolaan Pelayanan Kesehatan Kerja dan Olahraga|Jumlah Dokumen Hasil Pengelolaan Pelaya	Jumlah Dokumen Hasil Pengelolaan Pelayanan Kesehatan Kerja dan Olahraga|Jumlah Dokumen Hasil Pengelolaan Pelayanan Kesehatan Kerja dan Olahraga|Jumlah Dokumen Hasil Pengelolaan Pelayanan Kesehatan Kerja dan Olahraga|Jumlah Dokumen Hasil Pengelolaan Pelaya	3Dokumen|Dokumen|Dokumen|Dokumen	3Dokumen|Dokumen|Dokumen|Dokumen	3Dokumen|Dokumen|Dokumen|Dokumen	36.173.000,00	1.520.000,00	1.520.000,00	Dinas Kesehatan
15	1.02.02.2.02.0017 Pengelolaan Pelayanan Kesehatan Lingkungan	1.02.02.2.02.0017 Pengelolaan Pelayanan Kesehatan Lingkungan	Jumlah Dokumen Hasil Pengelolaan Pelayanan Kesehatan Lingkungan|Jumlah Dokumen Hasil Pengelolaan Pelayanan Kesehatan Lingkungan|Jumlah Dokumen Hasil Pengelolaan Pelayanan Kesehatan Lingkungan|Jumlah Dokumen Hasil Pengelolaan Pelayanan Kesehatan Lingkungan	Jumlah Dokumen Hasil Pengelolaan Pelayanan Kesehatan Lingkungan|Jumlah Dokumen Hasil Pengelolaan Pelayanan Kesehatan Lingkungan|Jumlah Dokumen Hasil Pengelolaan Pelayanan Kesehatan Lingkungan|Jumlah Dokumen Hasil Pengelolaan Pelayanan Kesehatan Lingkungan	2Dokumen|Dokumen|Dokumen|Dokumen	2Dokumen|Dokumen|Dokumen|Dokumen	2Dokumen|Dokumen|Dokumen|Dokumen	148.322.600,00	202.541.200,00	202.541.200,00	Dinas Kesehatan
16	1.02.02.2.02.0018 Pengelolaan Pelayanan Promosi Kesehatan	1.02.02.2.02.0018 Pengelolaan Pelayanan Promosi Kesehatan	Jumlah Dokumen Hasil Pengelolaan Pelayanan Promosi Kesehatan|Jumlah Dokumen Hasil Pengelolaan Pelayanan Promosi Kesehatan|Jumlah Dokumen Hasil Pengelolaan Pelayanan Promosi Kesehatan|Jumlah Dokumen Hasil Pengelolaan Pelayanan Promosi Kesehatan	Jumlah Dokumen Hasil Pengelolaan Pelayanan Promosi Kesehatan|Jumlah Dokumen Hasil Pengelolaan Pelayanan Promosi Kesehatan|Jumlah Dokumen Hasil Pengelolaan Pelayanan Promosi Kesehatan|Jumlah Dokumen Hasil Pengelolaan Pelayanan Promosi Kesehatan	3Dokumen|Dokumen|Dokumen|Dokumen	3Dokumen|Dokumen|Dokumen|Dokumen	3Dokumen|Dokumen|Dokumen|Dokumen	262.116.000,00	226.931.000,00	226.931.000,00	Dinas Kesehatan
17	1.02.02.2.02.0019 Pengelolaan Pelayanan Kesehatan Tradisional, Akupuntur, Asuhan Mandiri, dan Tradisional Lainnya	1.02.02.2.02.0019 Pengelolaan Pelayanan Kesehatan Tradisional, Akupuntur, Asuhan Mandiri, dan Tradisional Lainnya	Jumlah Dokumen Hasil Pengelolaan Pelayanan Kesehatan Tradisional, Akupuntur, Asuhan Mandiri dan Tradisional Lainnya	Jumlah Dokumen Hasil Pengelolaan Pelayanan Kesehatan Tradisional, Akupuntur, Asuhan Mandiri dan Tradisional Lainnya	3Dokumen	3Dokumen	3Dokumen	13.534.800,00	600.000,00	600.000,00	Dinas Kesehatan

NO	PROGRAM / KEGIATAN / SUB KEGIATAN		INDIKATOR PROGRAM (OUTCOME) / KEGIATAN (OUTPUT)/ SUBKEGIATAN (SUBOUTPUT)		TARGET			PAGU			PERANGKAT DAERAH PENANGGUNG JAWAB
	SEMULA	MENJADI	SEMULA	MENJADI	RKPD 2026	PENJABARAN APBD 2026	P-RKPD 2026	RKPD 2026	PENJABARAN APBD 2026	P-RKPD 2026	
(1)	(2)	(3)	(4)	(5)	(6)	(7)	(8)	(9)	(10)	(11)	(12)
18	1.02.02.2.02.0020 Pengelolaan Surveilans Kesehatan	1.02.02.2.02.0020 Pengelolaan Surveilans Kesehatan	Jumlah Dokumen Hasil Pengelolaan Surveilans Kesehatan|Jumlah Dokumen Hasil Pengelolaan Surveilans Kesehatan|Jumlah Dokumen Hasil Pengelolaan Surveilans Kesehatan|Jumlah Dokumen Hasil Pengelolaan Surveilans Kesehatan	Jumlah Dokumen Hasil Pengelolaan Surveilans Kesehatan|Jumlah Dokumen Hasil Pengelolaan Surveilans Kesehatan|Jumlah Dokumen Hasil Pengelolaan Surveilans Kesehatan|Jumlah Dokumen Hasil Pengelolaan Surveilans Kesehatan	12Dokumen|Dokumen|Dokumen|Dokumen	12Dokumen|Dokumen|Dokumen|Dokumen	12Dokumen|Dokumen|Dokumen|Dokumen	60.052.800,00	244.902.000,00	244.902.000,00	Dinas Kesehatan
19	1.02.02.2.02.0021 Pengelolaan Pelayanan Kesehatan Orang dengan Masalah Kesehatan Jiwa (ODMK)	1.02.02.2.02.0021 Pengelolaan Pelayanan Kesehatan Orang dengan Masalah Kesehatan Jiwa (ODMK)	Jumlah Orang dengan Masalah Kejiwaan (ODMK) yang Mendapatkan Pelayanan Kesehatan|Jumlah Orang dengan Masalah Kejiwaan (ODMK) yang Mendapatkan Pelayanan Kesehatan|Jumlah Orang dengan Masalah Kejiwaan (ODMK) yang Mendapatkan Pelayanan Kesehatan	Jumlah Orang dengan Masalah Kejiwaan (ODMK) yang Mendapatkan Pelayanan Kesehatan|Jumlah Orang dengan Masalah Kejiwaan (ODMK) yang Mendapatkan Pelayanan Kesehatan|Jumlah Orang dengan Masalah Kejiwaan (ODMK) yang Mendapatkan Pelayanan Kesehatan	0Orang|Orang|Orang	0Orang|Orang|Orang	0Orang|Orang|Orang	-	32.324.400,00	32.324.400,00	Dinas Kesehatan
20	1.02.02.2.02.0025 Pelayanan Kesehatan Penyakit Menular dan Tidak Menular	1.02.02.2.02.0025 Pelayanan Kesehatan Penyakit Menular dan Tidak Menular	Jumlah Dokumen Hasil Pelayanan Kesehatan Penyakit Menular dan Tidak Menular|Jumlah Dokumen Hasil Pelayanan Kesehatan Penyakit Menular dan Tidak Menular|Jumlah Dokumen Hasil Pelayanan Kesehatan Penyakit Menular dan Tidak Menular|Jumlah Dokumen Hasil Pelaya	Jumlah Dokumen Hasil Pelayanan Kesehatan Penyakit Menular dan Tidak Menular|Jumlah Dokumen Hasil Pelayanan Kesehatan Penyakit Menular dan Tidak Menular|Jumlah Dokumen Hasil Pelayanan Kesehatan Penyakit Menular dan Tidak Menular|Jumlah Dokumen Hasil Pelaya	12Dokumen|Dokumen|Dokumen|Dokumen	12Dokumen|Dokumen|Dokumen|Dokumen	12Dokumen|Dokumen|Dokumen|Dokumen	409.527.600,00	164.568.600,00	164.568.600,00	Dinas Kesehatan
21	1.02.02.2.02.0026 Pengelolaan Jaminan Kesehatan Masyarakat	1.02.02.2.02.0026 Pengelolaan Jaminan Kesehatan Masyarakat	Jumlah Dokumen Hasil Pengelolaan Jaminan Kesehatan Masyarakat	Jumlah Dokumen Hasil Pengelolaan Jaminan Kesehatan Masyarakat	17Dokumen	17Dokumen	17Dokumen	32.120.220.200,00	25.578.370.628,00	29.649.747.000,00	Dinas Kesehatan
22	1.02.02.2.02.0028 Pengambilan dan Pengiriman Spesimen Penyakit Potensial KLB ke Laboratorium Rujukan/Nasional	1.02.02.2.02.0028 Pengambilan dan Pengiriman Spesimen Penyakit Potensial KLB ke Laboratorium Rujukan/Nasional	Jumlah Spesimen Penyakit Potensial Kejadian Luar Biasa (KLB) ke Laboratorium Rujukan/Nasional yang Didistribusikan	Jumlah Spesimen Penyakit Potensial Kejadian Luar Biasa (KLB) ke Laboratorium Rujukan/Nasional yang Didistribusikan	65Paket	65Paket	65Paket	287.689.500,00	63.324.600,00	63.324.600,00	Dinas Kesehatan
23	1.02.02.2.02.0029 Penyelenggaraan Kabupaten/Kota Sehat	1.02.02.2.02.0029 Penyelenggaraan Kabupaten/Kota Sehat	Jumlah Dokumen Hasil Penyelenggaraan Kabupaten/Kota Sehat	Jumlah Dokumen Hasil Penyelenggaraan Kabupaten/Kota Sehat	10Dokumen	10Dokumen	10Dokumen	200.000.000,00	1.520.000,00	1.520.000,00	Dinas Kesehatan
24	1.02.02.2.02.0033 Operasional Pelayanan Puskesmas	1.02.02.2.02.0033 Operasional Pelayanan Puskesmas	Jumlah Dokumen Operasional Pelayanan Puskesmas|Jumlah Dokumen Operasional Pelayanan Puskesmas|Jumlah Dokumen Operasional Pelayanan Puskesmas|Jumlah Dokumen Operasional Pelayanan Puskesmas	Jumlah Dokumen Operasional Pelayanan Puskesmas|Jumlah Dokumen Operasional Pelayanan Puskesmas|Jumlah Dokumen Operasional Pelayanan Puskesmas|Jumlah Dokumen Operasional Pelayanan Puskesmas	0Dokumen|Dokumen|Dokumen|Dokumen	48Dokumen|Dokumen|Dokumen|Dokumen	48Dokumen|Dokumen|Dokumen|Dokumen	1.730.292.000,00	10.032.008.000,00	10.517.148.993,00	Dinas Kesehatan
25	1.02.02.2.02.0034 Operasional Pelayanan Fasilitas Kesehatan Lainnya	1.02.02.2.02.0034 Operasional Pelayanan Fasilitas Kesehatan Lainnya	Jumlah Dokumen Operasional Pelayanan Fasilitas Kesehatan Lainnya|Jumlah Dokumen Operasional Pelayanan Fasilitas Kesehatan Lainnya|Jumlah Dokumen Operasional Pelayanan Fasilitas Kesehatan Lainnya|Jumlah Dokumen Operasional Pelayanan Fasilitas Kesehatan Lai	Jumlah Dokumen Operasional Pelayanan Fasilitas Kesehatan Lainnya|Jumlah Dokumen Operasional Pelayanan Fasilitas Kesehatan Lainnya|Jumlah Dokumen Operasional Pelayanan Fasilitas Kesehatan Lainnya|Jumlah Dokumen Operasional Pelayanan Fasilitas Kesehatan Lai	6Dokumen|Dokumen|Dokumen|Dokumen	6Dokumen|Dokumen|Dokumen|Dokumen	6Dokumen|Dokumen|Dokumen|Dokumen	417.567.000,00	174.678.627,00	174.678.627,00	Dinas Kesehatan
26	1.02.02.2.02.0035 Pelaksanaan Akreditasi Fasilitas Kesehatan di Kabupaten/Kota	1.02.02.2.02.0035 Pelaksanaan Akreditasi Fasilitas Kesehatan di Kabupaten/Kota	Jumlah Fasilitas Kesehatan yang Terakreditasi di Kabupaten/Kota	Jumlah Fasilitas Kesehatan yang Terakreditasi di Kabupaten/Kota	34Unit	34Unit	34Unit	201.028.800,00	2.440.000,00	2.440.000,00	Dinas Kesehatan
27	1.02.02.2.02.0038 Penyediaan dan Pengelolaan Sistem Penanganan Gawat Darurat Terpadu (SPGDT)	1.02.02.2.02.0038 Penyediaan dan Pengelolaan Sistem Penanganan Gawat Darurat Terpadu (SPGDT)	Jumlah Public Safety Center (PSC 119) Tersediaan, Terkelolaan dan Terintegrasi Dengan Rumah Sakit Dalam Satu Sistem Penanganan Gawat Darurat Terpadu (SPGDT)	Jumlah Public Safety Center (PSC 119) Tersediaan, Terkelolaan dan Terintegrasi Dengan Rumah Sakit Dalam Satu Sistem Penanganan Gawat Darurat Terpadu (SPGDT)	1Unit	1Unit	1Unit	100.296.100,00	12.020.000,00	25.070.000,00	Dinas Kesehatan
28	1.02.02.2.02.0042 Pengelolaan pelayanan kesehatan Malaria	1.02.02.2.02.0042 Pengelolaan pelayanan kesehatan Malaria	Jumlah orang yang mendapatkan pelayanan kesehatan malaria	Jumlah orang yang mendapatkan pelayanan kesehatan malaria	3Orang	75Orang	75Orang	15.900.000,00	16.607.940,00	16.607.940,00	Dinas Kesehatan
29	1.02.02.2.02.0043 Pengelolaan Kawasan tanpa rokok	1.02.02.2.02.0043 Pengelolaan Kawasan tanpa rokok	Jumlah tatanan kawasan tanpa rokok yang tidak ditemukan aktifitas merokok	Jumlah tatanan kawasan tanpa rokok yang tidak ditemukan aktifitas merokok	2Tatanan	2Tatanan	2Tatanan	33.358.000,00	1.520.000,00	1.520.000,00	Dinas Kesehatan
30	1.02.02.2.02.0044 Pengelolaan Pelayanan Kesehatan Reproduksi	1.02.02.2.02.0044 Pengelolaan Pelayanan Kesehatan Reproduksi	Jumlah dokumen hasil pengelolaan pelayanan kesehatan reproduksi|Jumlah dokumen hasil pengelolaan pelayanan kesehatan reproduksi|Jumlah dokumen hasil pengelolaan pelayanan kesehatan reproduksi	Jumlah dokumen hasil pengelolaan pelayanan kesehatan reproduksi|Jumlah dokumen hasil pengelolaan pelayanan kesehatan reproduksi|Jumlah dokumen hasil pengelolaan pelayanan kesehatan reproduksi	0Dokumen|Dokumen|Dokumen	0Dokumen|Dokumen|Dokumen	0Dokumen|Dokumen|Dokumen	-	-	-	Dinas Kesehatan
31	1.02.02.2.02.0046 Pengelolaan upaya kesehatan Ibu dan Anak	1.02.02.2.02.0046 Pengelolaan upaya kesehatan Ibu dan Anak	Jumlah dokumen hasil pengelolaan upaya kesehatan ibu dan anak|Jumlah dokumen hasil pengelolaan upaya kesehatan ibu dan anak|Jumlah dokumen hasil pengelolaan upaya kesehatan ibu dan anak|Jumlah dokumen hasil pengelolaan upaya kesehatan ibu dan anak	Jumlah dokumen hasil pengelolaan upaya kesehatan ibu dan anak|Jumlah dokumen hasil pengelolaan upaya kesehatan ibu dan anak|Jumlah dokumen hasil pengelolaan upaya kesehatan ibu dan anak|Jumlah dokumen hasil pengelolaan upaya kesehatan ibu dan anak	12Dokumen|Dokumen|Dokumen|Dokumen	12Dokumen|Dokumen|Dokumen|Dokumen	12Dokumen|Dokumen|Dokumen|Dokumen	99.324.000,00	84.490.400,00	84.490.400,00	Dinas Kesehatan
32	1.02.02.2.02.0048 Pengelolaan Layanan Imunisasi	1.02.02.2.02.0048 Pengelolaan Layanan Imunisasi	Jumlah Dokumen Hasil Pengelolaan Layanan Imunisasi|Jumlah Dokumen Hasil Pengelolaan Layanan Imunisasi|Jumlah Dokumen Hasil Pengelolaan Layanan Imunisasi|Jumlah Dokumen Hasil Pengelolaan Layanan Imunisasi	Jumlah Dokumen Hasil Pengelolaan Layanan Imunisasi|Jumlah Dokumen Hasil Pengelolaan Layanan Imunisasi|Jumlah Dokumen Hasil Pengelolaan Layanan Imunisasi|Jumlah Dokumen Hasil Pengelolaan Layanan Imunisasi	6Dokumen|Dokumen|Dokumen|Dokumen	6Dokumen|Dokumen|Dokumen|Dokumen	6Dokumen|Dokumen|Dokumen|Dokumen	42.972.700,00	30.546.200,00	30.546.200,00	Dinas Kesehatan
	1.02.02.2.03 Penyelenggaraan Sistem Informasi Kesehatan Secara Terintegrasi	1.02.02.2.03 Penyelenggaraan Sistem Informasi Kesehatan Secara Terintegrasi						181.509.400,00	8.494.000,00	28.494.000,00	
1	1.02.02.2.03.0002 Pengelolaan Sistem Informasi Kesehatan	1.02.02.2.03.0002 Pengelolaan Sistem Informasi Kesehatan	Jumlah Dokumen Hasil Pengelolaan Sistem Informasi Kesehatan	Jumlah Dokumen Hasil Pengelolaan Sistem Informasi Kesehatan	3Dokumen	3Dokumen	3Dokumen	181.509.400,00	8.494.000,00	28.494.000,00	Dinas Kesehatan

NO	PROGRAM / KEGIATAN / SUB KEGIATAN		INDIKATOR PROGRAM (OUTCOME) / KEGIATAN (OUTPUT)/ SUBKEGIATAN (SUBOUTPUT)		TARGET			PAGU			PERANGKAT DAERAH PENANGGUNG JAWAB
	SEMULA	MENJADI	SEMULA	MENJADI	RKPD 2026	PENJABARAN APBD 2026	P-RKPD 2026	RKPD 2026	PENJABARAN APBD 2026	P-RKPD 2026	
(1)	(2)	(3)	(4)	(5)	(6)	(7)	(8)	(9)	(10)	(11)	(12)
	1.02.02.2.04 Penerbitan Izin Rumah Sakit Kelas C, D dan Fasilitas Pelayanan Kesehatan Tingkat Daerah Kabupaten/Kota	1.02.02.2.04 Penerbitan Izin Rumah Sakit Kelas C, D dan Fasilitas Pelayanan Kesehatan Tingkat Daerah Kabupaten/Kota						17.890.000,00	3.040.000,00	3.040.000,00	
1	1.02.02.2.04.0003 Peningkatan Mutu Pelayanan Fasilitas Kesehatan	1.02.02.2.04.0003 Peningkatan Mutu Pelayanan Fasilitas Kesehatan	Jumlah Fasilitas Kesehatan yang Dilakukan Pengukuran Indikator Nasional Mutu (INM) Pelayanan kesehatan	Jumlah Fasilitas Kesehatan yang Dilakukan Pengukuran Indikator Nasional Mutu (INM) Pelayanan kesehatan	24Unit	24Unit	24Unit	5.465.000,00	350.000,00	350.000,00	Dinas Kesehatan
2	1.02.02.2.04.0004 Penyiapan Perumusan dan Pelaksanaan Pelayanan Kesehatan Rujukan	1.02.02.2.04.0004 Penyiapan Perumusan dan Pelaksanaan Pelayanan Kesehatan Rujukan	Jumlah Dokumen Hasil Penyiapan Perumusan dan Pelaksanaan Pelayanan Kesehatan Rujukan	Jumlah Dokumen Hasil Penyiapan Perumusan dan Pelaksanaan Pelayanan Kesehatan Rujukan	2Dokumen	2Dokumen	2Dokumen	12.425.000,00	2.690.000,00	2.690.000,00	Dinas Kesehatan
	1.02.03 PROGRAM PENINGKATAN KAPASITAS SUMBER DAYA MANUSIA KESEHATAN	1.02.03 PROGRAM PENINGKATAN KAPASITAS SUMBER DAYA MANUSIA KESEHATAN						806.927.700,00	700.064.200,00	700.064.200,00	
	1.02.03.2.01 Pemberian Izin Praktik Tenaga Kesehatan di Wilayah Kabupaten/Kota	1.02.03.2.01 Pemberian Izin Praktik Tenaga Kesehatan di Wilayah Kabupaten/Kota						59.705.900,00	1.399.200,00	1.399.200,00	
1	1.02.03.2.01.0001 Pengendalian Perizinan Praktik Tenaga Kesehatan	1.02.03.2.01.0001 Pengendalian Perizinan Praktik Tenaga Kesehatan	Jumlah Dokumen Hasil Pengendalian Perizinan Praktik Tenaga Kesehatan	Jumlah Dokumen Hasil Pengendalian Perizinan Praktik Tenaga Kesehatan	1Dokumen	1Dokumen	1Dokumen	59.705.900,00	1.399.200,00	1.399.200,00	Dinas Kesehatan
	1.02.03.2.02 Perencanaan Kebutuhan dan Pendayagunaan Sumber Daya Manusia Kesehatan untuk UKP dan UKM di Wilayah Kabupaten/Kota	1.02.03.2.02 Perencanaan Kebutuhan dan Pendayagunaan Sumber Daya Manusia Kesehatan untuk UKP dan UKM di Wilayah Kabupaten/Kota						161.588.800,00	357.386.000,00	357.386.000,00	
1	1.02.03.2.02.0002 Pemenuhan Kebutuhan Sumber Daya Manusia Kesehatan Sesuai Standar	1.02.03.2.02.0002 Pemenuhan Kebutuhan Sumber Daya Manusia Kesehatan Sesuai Standar	Jumlah Sumber Daya Manusia Kesehatan yang Memenuhi Standar di Fasilitas Pelayanan Kesehatan (Fasyankes)	Jumlah Sumber Daya Manusia Kesehatan yang Memenuhi Standar di Fasilitas Pelayanan Kesehatan (Fasyankes)	61Orang	61Orang	61Orang	24.690.000,00	2.000.000,00	2.000.000,00	Dinas Kesehatan
2	1.02.03.2.02.0003 Pembinaan dan Pengawasan Sumber Daya Manusia Kesehatan	1.02.03.2.02.0003 Pembinaan dan Pengawasan Sumber Daya Manusia Kesehatan	Jumlah Dokumen Hasil Pembinaan dan Pengawasan Sumber Daya Manusia Kesehatan	Jumlah Dokumen Hasil Pembinaan dan Pengawasan Sumber Daya Manusia Kesehatan	1Dokumen	1Dokumen	1Dokumen	136.898.800,00	355.386.000,00	355.386.000,00	Dinas Kesehatan
	1.02.03.2.03 Pengembangan Mutu dan Peningkatan Kompetensi Teknis Sumber Daya Manusia Kesehatan Tingkat Daerah Kabupaten/Kota	1.02.03.2.03 Pengembangan Mutu dan Peningkatan Kompetensi Teknis Sumber Daya Manusia Kesehatan Tingkat Daerah Kabupaten/Kota						585.633.000,00	341.279.000,00	341.279.000,00	
1	1.02.03.2.03.0001 Pengembangan Mutu dan Peningkatan Kompetensi Teknis Sumber Daya Manusia Kesehatan Tingkat Daerah Kabupaten/Kota	1.02.03.2.03.0001 Pengembangan Mutu dan Peningkatan Kompetensi Teknis Sumber Daya Manusia Kesehatan Tingkat Daerah Kabupaten/Kota	Jumlah Sumber Daya Manusia Kesehatan Tingkat Daerah Kabupaten/Kota yang Ditingkatkan Mutu dan Kompetensinya	Jumlah Sumber Daya Manusia Kesehatan Tingkat Daerah Kabupaten/Kota yang Ditingkatkan Mutu dan Kompetensinya	70Orang	70Orang	70Orang	585.633.000,00	341.279.000,00	341.279.000,00	Dinas Kesehatan
	1.02.04 PROGRAM SEDIAAN FARMASI, ALAT KESEHATAN DAN MAKANAN MINUMAN	1.02.04 PROGRAM SEDIAAN FARMASI, ALAT KESEHATAN DAN MAKANAN MINUMAN						432.611.000,00	496.063.000,00	496.063.000,00	
	1.02.04.2.01 Pemberian Izin Apotek, Toko Obat, Toko Alat Kesehatan dan Optikal, Usaha Mikro Obat Tradisional (UMOT)	1.02.04.2.01 Pemberian Izin Apotek, Toko Obat, Toko Alat Kesehatan dan Optikal, Usaha Mikro Obat Tradisional (UMOT)						81.260.000,00	64.541.000,00	64.541.000,00	
1	1.02.04.2.01.0001 Pengendalian dan Pengawasan serta Tindak Lanjut Pengawasan Perizinan Apotek, Toko Obat, Toko Alat Kesehatan, dan Optikal, Usaha Mikro Obat Tradisional (UMOT)	1.02.04.2.01.0001 Pengendalian dan Pengawasan serta Tindak Lanjut Pengawasan Perizinan Apotek, Toko Obat, Toko Alat Kesehatan, dan Optikal, Usaha Mikro Obat Tradisional (UMOT)	Jumlah Dokumen Hasil Pengendalian dan Pengawasan serta Tindak Lanjut Pengawasan Perizinan Apotek, Toko Obat, Toko Alat Kesehatan, dan Optikal, Usaha Mikro Obat Tradisional (UMOT)	Jumlah Dokumen Hasil Pengendalian dan Pengawasan serta Tindak Lanjut Pengawasan Perizinan Apotek, Toko Obat, Toko Alat Kesehatan, dan Optikal, Usaha Mikro Obat Tradisional (UMOT)	5Dokumen	4Dokumen	4Dokumen	81.260.000,00	64.541.000,00	64.541.000,00	Dinas Kesehatan
	1.02.04.2.02 Pemberian Sertifikat Produksi untuk Sarana Produksi Alat Kesehatan Kelas 1 tertentu dan Perbekalan Kesehatan Rumah Tangga Kelas 1 Tertentu Perusahaan Rumah Tangga	1.02.04.2.02 Pemberian Sertifikat Produksi untuk Sarana Produksi Alat Kesehatan Kelas 1 tertentu dan Perbekalan Kesehatan Rumah Tangga Kelas 1 Tertentu Perusahaan Rumah Tangga						-	-	-	
1	1.02.04.2.02.0001 Pengendalian dan Pengawasan serta Tindak Lanjut Pengawasan Sertifikat Produksi Alat Kesehatan Kelas 1 Tertentu dan PKRT Kelas 1 Tertentu Perusahaan Rumah Tangga	1.02.04.2.02.0001 Pengendalian dan Pengawasan serta Tindak Lanjut Pengawasan Sertifikat Produksi Alat Kesehatan Kelas 1 Tertentu dan PKRT Kelas 1 Tertentu Perusahaan Rumah Tangga	Jumlah Dokumen Pengendalian dan Pengawasan serta Tindak Lanjut Pengawasan Sertifikat Produksi Alat Kesehatan Kelas 1 Tertentu dan PKRT Kelas 1 Tertentu Perusahaan Rumah Tangga	Jumlah Dokumen Pengendalian dan Pengawasan serta Tindak Lanjut Pengawasan Sertifikat Produksi Alat Kesehatan Kelas 1 Tertentu dan PKRT Kelas 1 Tertentu Perusahaan Rumah Tangga	0Dokumen	0Dokumen	0Dokumen	-	-	-	Dinas Kesehatan
	1.02.04.2.03 Penerbitan Sertifikat Produksi Pangan Industri Rumah Tangga dan Nomor P-IRT sebagai Izin Produksi, untuk Produk Makanan Minuman Tertentu yang Dapat Diproduksi oleh Industri Rumah Tangga	1.02.04.2.03 Penerbitan Sertifikat Produksi Pangan Industri Rumah Tangga dan Nomor P-IRT sebagai Izin Produksi, untuk Produk Makanan Minuman Tertentu yang Dapat Diproduksi oleh Industri Rumah Tangga						296.955.000,00	133.153.000,00	133.153.000,00	
1	1.02.04.2.03.0001 Pengendalian dan Pengawasan serta Tindak Lanjut Pengawasan Sertifikat Produksi Pangan Industri Rumah Tangga dan Nomor P-IRT sebagai Izin Produksi, untuk Produk Makanan Minuman Tertentu yang Dapat Diproduksi oleh Industri Rumah Tangga	1.02.04.2.03.0001 Pengendalian dan Pengawasan serta Tindak Lanjut Pengawasan Sertifikat Produksi Pangan Industri Rumah Tangga dan Nomor P-IRT sebagai Izin Produksi, untuk Produk Makanan Minuman Tertentu yang Dapat Diproduksi oleh Industri Rumah Tangga	Jumlah Dokumen Hasil Pengendalian dan Pengawasan serta Tindak Lanjut Pengawasan Sertifikat Produksi Pangan Industri Rumah Tangga dan Nomor P-IRT sebagai Izin Produksi, untuk Produk Makanan Minuman Tertentu yang Dapat Diproduksi oleh Industri Rumah Tangga	Jumlah Dokumen Hasil Pengendalian dan Pengawasan serta Tindak Lanjut Pengawasan Sertifikat Produksi Pangan Industri Rumah Tangga dan Nomor P-IRT sebagai Izin Produksi, untuk Produk Makanan Minuman Tertentu yang Dapat Diproduksi oleh Industri Rumah Tangga	2Dokumen	2Dokumen	2Dokumen	296.955.000,00	133.153.000,00	133.153.000,00	Dinas Kesehatan
	1.02.04.2.04 Penerbitan Sertifikat Laik Higiene Sanitasi Tempat Pengelolaan Makanan (TPM) antara lain Jasa Boga, Rumah Makan/Restoran dan Depot Air Minum (DAM)	1.02.04.2.04 Penerbitan Sertifikat Laik Higiene Sanitasi Tempat Pengelolaan Makanan (TPM) antara lain Jasa Boga, Rumah Makan/Restoran dan Depot Air Minum (DAM)						27.563.000,00	1.520.000,00	1.520.000,00	

NO	PROGRAM / KEGIATAN / SUB KEGIATAN		INDIKATOR PROGRAM (OUTCOME) / KEGIATAN (OUTPUT)/ SUBKEGIATAN (SUBOUTPUT)		TARGET			PAGU			PERANGKAT DAERAH PENANGGUNG JAWAB
	SEMULA	MENJADI	SEMULA	MENJADI	RKPD 2026	PENJABARAN APBD 2026	P-RKPD 2026	RKPD 2026	PENJABARAN APBD 2026	P-RKPD 2026	
(1)	(2)	(3)	(4)	(5)	(6)	(7)	(8)	(9)	(10)	(11)	(12)
1	1.02.04.2.04.0001 Pengendalian dan Pengawasan serta Tindak Lanjut Pengawasan Penerbitan Sertifikat Laik Higiene Sanitasi Tempat Pengelolaan Makanan (TPM) antara lain Jasa Boga, Rumah Makan/Restoran dan Depot Air Minum (DAM)	1.02.04.2.04.0001 Pengendalian dan Pengawasan serta Tindak Lanjut Pengawasan Penerbitan Sertifikat Laik Higiene Sanitasi Tempat Pengelolaan Makanan (TPM) antara lain Jasa Boga, Rumah Makan/Restoran dan Depot Air Minum (DAM)	Jumlah Dokumen Hasil Pengendalian dan Pengawasan serta Tindak Lanjut Pengawasan Penerbitan Sertifikat Laik Higiene Sanitasi Tempat Pengelolaan Makanan (TPM) antara lain Jasa Boga, Rumah Makan/Restoran dan Depot Air Minum (DAM)	Jumlah Dokumen Hasil Pengendalian dan Pengawasan serta Tindak Lanjut Pengawasan Penerbitan Sertifikat Laik Higiene Sanitasi Tempat Pengelolaan Makanan (TPM) antara lain Jasa Boga, Rumah Makan/Restoran dan Depot Air Minum (DAM)	1Dokumen	1Dokumen	1Dokumen	27.563.000,00	1.520.000,00	1.520.000,00	Dinas Kesehatan
	1.02.04.2.05 Penerbitan Stiker Pembinaan pada Makanan Jajanan dan Sentra Makanan Jajanan	1.02.04.2.05 Penerbitan Stiker Pembinaan pada Makanan Jajanan dan Sentra Makanan Jajanan						12.882.000,00	1.520.000,00	1.520.000,00	
1	1.02.04.2.05.0001 Pengendalian dan Pengawasan serta Tindak Lanjut Penerbitan Stiker Pembinaan pada Makanan Jajanan dan Sentra Makanan Jajanan	1.02.04.2.05.0001 Pengendalian dan Pengawasan serta Tindak Lanjut Penerbitan Stiker Pembinaan pada Makanan Jajanan dan Sentra Makanan Jajanan	Jumlah Dokumen Hasil Pengendalian dan Pengawasan serta Tindak Lanjut Penerbitan Stiker Pembinaan pada Makanan Jajanan dan Sentra Makanan Jajanan	Jumlah Dokumen Hasil Pengendalian dan Pengawasan serta Tindak Lanjut Penerbitan Stiker Pembinaan pada Makanan Jajanan dan Sentra Makanan Jajanan	1Dokumen	1Dokumen	1Dokumen	12.882.000,00	1.520.000,00	1.520.000,00	Dinas Kesehatan
	1.02.04.2.06 Pemeriksaan dan Tindak Lanjut Hasil Pemeriksaan Post Market pada Produksi dan Produk Makanan Minuman Industri Rumah Tangga	1.02.04.2.06 Pemeriksaan dan Tindak Lanjut Hasil Pemeriksaan Post Market pada Produksi dan Produk Makanan Minuman Industri Rumah Tangga						13.951.000,00	295.329.000,00	295.329.000,00	
1	1.02.04.2.06.0001 Pemeriksaan Post Market pada Produk Makanan-Minuman Industri Rumah Tangga yang Beredar dan Pengawasan serta Tindak Lanjut Pengawasan	1.02.04.2.06.0001 Pemeriksaan Post Market pada Produk Makanan-Minuman Industri Rumah Tangga yang Beredar dan Pengawasan serta Tindak Lanjut Pengawasan	Jumlah Produk dan Sarana Produksi Makanan-Minuman Industri Rumah Tangga Beredar yang Dilakukan Pemeriksaan Post Market dalam rangka Tindak Lanjut Pengawasan	Jumlah Produk dan Sarana Produksi Makanan-Minuman Industri Rumah Tangga Beredar yang Dilakukan Pemeriksaan Post Market dalam rangka Tindak Lanjut Pengawasan	55Unit	63Unit	63Unit	13.951.000,00	295.329.000,00	295.329.000,00	Dinas Kesehatan
	1.02.05 PROGRAM PEMBERDAYAAN MASYARAKAT BIDANG KESEHATAN	1.02.05 PROGRAM PEMBERDAYAAN MASYARAKAT BIDANG KESEHATAN						2.876.324.800,00	1.899.690.200,00	2.085.888.140,00	
	1.02.05.2.01 Advokasi, Pemberdayaan, Kemitraan, Peningkatan Peran serta Masyarakat dan Lintas Sektor Tingkat Daerah Kabupaten/Kota	1.02.05.2.01 Advokasi, Pemberdayaan, Kemitraan, Peningkatan Peran serta Masyarakat dan Lintas Sektor Tingkat Daerah Kabupaten/Kota						2.545.873.800,00	1.797.779.000,00	1.983.976.940,00	
1	1.02.05.2.01.0001 Peningkatan Upaya Promosi Kesehatan, Advokasi, Kemitraan dan Pemberdayaan Masyarakat	1.02.05.2.01.0001 Peningkatan Upaya Promosi Kesehatan, Advokasi, Kemitraan dan Pemberdayaan Masyarakat	Jumlah Dokumen Promosi Kesehatan, Advokasi, Kemitraan dan Pemberdayaan Masyarakat|Jumlah Dokumen Promosi Kesehatan, Advokasi, Kemitraan dan Pemberdayaan Masyarakat|Jumlah Dokumen Promosi Kesehatan, Advokasi, Kemitraan dan Pemberdayaan Masyarakat|Jumlah Do	Jumlah Dokumen Promosi Kesehatan, Advokasi, Kemitraan dan Pemberdayaan Masyarakat|Jumlah Dokumen Promosi Kesehatan, Advokasi, Kemitraan dan Pemberdayaan Masyarakat|Jumlah Dokumen Promosi Kesehatan, Advokasi, Kemitraan dan Pemberdayaan Masyarakat|Jumlah Do	8Dokumen|Dokumen|Dokumen|Dokumen	8Dokumen|Dokumen|Dokumen|Dokumen	8Dokumen|Dokumen|Dokumen|Dokumen	2.545.873.800,00	1.797.779.000,00	1.983.976.940,00	Dinas Kesehatan
	1.02.05.2.03 Pengembangan dan Pelaksanaan Upaya Kesehatan Bersumber Daya Masyarakat (UKBM) Tingkat Daerah Kabupaten/Kota	1.02.05.2.03 Pengembangan dan Pelaksanaan Upaya Kesehatan Bersumber Daya Masyarakat (UKBM) Tingkat Daerah Kabupaten/Kota						330.451.000,00	101.911.200,00	101.911.200,00	
1	1.02.05.2.03.0001 Bimbingan Teknis dan Supervisi Pengembangan dan Pelaksanaan Upaya Kesehatan Bersumber Daya Masyarakat (UKBM)	1.02.05.2.03.0001 Bimbingan Teknis dan Supervisi Pengembangan dan Pelaksanaan Upaya Kesehatan Bersumber Daya Masyarakat (UKBM)	Jumlah Dokumen Hasil Bimbingan Teknis dan Supervisi Upaya Kesehatan Bersumber Daya Masyarakat (UKBM)|Jumlah Dokumen Hasil Bimbingan Teknis dan Supervisi Upaya Kesehatan Bersumber Daya Masyarakat (UKBM)	Jumlah Dokumen Hasil Bimbingan Teknis dan Supervisi Upaya Kesehatan Bersumber Daya Masyarakat (UKBM)|Jumlah Dokumen Hasil Bimbingan Teknis dan Supervisi Upaya Kesehatan Bersumber Daya Masyarakat (UKBM)	2Dokumen|Dokumen	2Dokumen|Dokumen	2Dokumen|Dokumen	330.451.000,00	101.911.200,00	101.911.200,00	Dinas Kesehatan
	1.03 URUSAN PEMERINTAHAN BIDANG PEKERJAAN UMUM DAN PENATAAN RUANG	1.03 URUSAN PEMERINTAHAN BIDANG PEKERJAAN UMUM DAN PENATAAN RUANG						61.898.502.470,00	36.827.228.842,00	41.360.596.622,00	
	1.03.01 PROGRAM PENUNJANG URUSAN PEMERINTAHAN DAERAH KABUPATEN/KOTA	1.03.01 PROGRAM PENUNJANG URUSAN PEMERINTAHAN DAERAH KABUPATEN/KOTA						8.821.602.529,00	6.797.841.853,97	6.853.090.314,79	
	1.03.01.2.01 Perencanaan, Penganggaran, dan Evaluasi Kinerja Perangkat Daerah	1.03.01.2.01 Perencanaan, Penganggaran, dan Evaluasi Kinerja Perangkat Daerah						229.721.400,00	10.292.800,00	6.742.800,00	
1	1.03.01.2.01.0001 Penyusunan Dokumen Perencanaan Perangkat Daerah	1.03.01.2.01.0001 Penyusunan Dokumen Perencanaan Perangkat Daerah	Jumlah Dokumen Perencanaan Perangkat Daerah	Jumlah Dokumen Perencanaan Perangkat Daerah	4Dokumen	4Dokumen	4Dokumen	10.195.200,00	1.195.200,00	1.195.200,00	Dinas Pekerjaan Umum dan Penataan Ruang
2	1.03.01.2.01.0007 Evaluasi Kinerja Perangkat Daerah	1.03.01.2.01.0007 Evaluasi Kinerja Perangkat Daerah	Jumlah Laporan Evaluasi Kinerja Perangkat Daerah	Jumlah Laporan Evaluasi Kinerja Perangkat Daerah	8Laporan	17Laporan	17Laporan	182.100.000,00	2.700.000,00	1.800.000,00	Dinas Pekerjaan Umum dan Penataan Ruang
3	1.03.01.2.01.0009 Pelaksanaan Pengumpulan Data Statistik Sektoral Daerah	1.03.01.2.01.0009 Pelaksanaan Pengumpulan Data Statistik Sektoral Daerah	Jumlah Data Statistik Sektoral Daerah yang Telah Dikumpulkan dan Diperiksa Lingkup Perangkat Daerah	Jumlah Data Statistik Sektoral Daerah yang Telah Dikumpulkan dan Diperiksa Lingkup Perangkat Daerah	13Data	13Data	13Data	4.950.000,00	2.200.000,00	700.000,00	Dinas Pekerjaan Umum dan Penataan Ruang
4	1.03.01.2.01.0010 Pelaksanaan Forum Perangkat Daerah Berdasarkan Bidang Urusan yang Diampu dalam Rangka Penyusunan Dokumen Perencanaan Perangkat Daerah	1.03.01.2.01.0010 Pelaksanaan Forum Perangkat Daerah Berdasarkan Bidang Urusan yang Diampu dalam Rangka Penyusunan Dokumen Perencanaan Perangkat Daerah	Jumlah Berita Acara Hasil Forum Perangkat Daerah Berdasarkan Bidang Urusan yang Diampu dalam Rangka Penyusunan Dokumen Perencanaan Perangkat Daerah	Jumlah Berita Acara Hasil Forum Perangkat Daerah Berdasarkan Bidang Urusan yang Diampu dalam Rangka Penyusunan Dokumen Perencanaan Perangkat Daerah	1Berita Acara	1Berita Acara	1Berita Acara	17.803.600,00	2.800.000,00	1.650.000,00	Dinas Pekerjaan Umum dan Penataan Ruang
5	1.03.01.2.01.0011 Penyusunan Dokumen Perencanaan Urusan Selain Renstra PD dan Renja PD	1.03.01.2.01.0011 Penyusunan Dokumen Perencanaan Urusan Selain Renstra PD dan Renja PD	Jumlah Dokumen Perencanaan Urusan Selain Renstra PD dan Renja PD yang disusun	Jumlah Dokumen Perencanaan Urusan Selain Renstra PD dan Renja PD yang disusun	12Dokumen	4Dokumen	4Dokumen	11.697.600,00	897.600,00	897.600,00	Dinas Pekerjaan Umum dan Penataan Ruang
6	1.03.01.2.01.0013 Sinkronisasi dan Harmonisasi Pusat dan Daerah dalam Rangka Mendukung Target Pembangunan Nasional melalui Koordinasi Teknis Pembangunan	1.03.01.2.01.0013 Sinkronisasi dan Harmonisasi Pusat dan Daerah dalam Rangka Mendukung Target Pembangunan Nasional melalui Koordinasi Teknis Pembangunan	Jumlah Berita Acara Hasil Sinkronisasi dan Harmonisasi Pusat dan Daerah dalam Rangka Mendukung Target Pembangunan Nasional melalui Koordinasi Teknis Pembangunan	Jumlah Berita Acara Hasil Sinkronisasi dan Harmonisasi Pusat dan Daerah dalam Rangka Mendukung Target Pembangunan Nasional melalui Koordinasi Teknis Pembangunan	1Berita Acara	1Berita Acara	1Berita Acara	2.975.000,00	500.000,00	500.000,00	Dinas Pekerjaan Umum dan Penataan Ruang
	1.03.01.2.02 Administrasi Keuangan Perangkat Daerah	1.03.01.2.02 Administrasi Keuangan Perangkat Daerah						6.086.594.019,00	5.221.594.019,00	4.920.794.008,00	

NO	PROGRAM / KEGIATAN / SUB KEGIATAN		INDIKATOR PROGRAM (OUTCOME) / KEGIATAN (OUTPUT)/ SUBKEGIATAN (SUBOUTPUT)		TARGET			PAGU			PERANGKAT DAERAH PENANGGUNG JAWAB
	SEMULA	MENJADI	SEMULA	MENJADI	RKPD 2026	PENJABARAN APBD 2026	P-RKPD 2026	RKPD 2026	PENJABARAN APBD 2026	P-RKPD 2026	
(1)	(2)	(3)	(4)	(5)	(6)	(7)	(8)	(9)	(10)	(11)	(12)
1	1.03.01.2.02.0001 Penyediaan Gaji dan Tunjangan ASN	1.03.01.2.02.0001 Penyediaan Gaji dan Tunjangan ASN	Jumlah Orang yang Menerima Gaji dan Tunjangan ASN	Jumlah Orang yang Menerima Gaji dan Tunjangan ASN	51Orang/bulan	45Orang/bulan	45Orang/bulan	6.084.394.019,00	5.219.394.019,00	4.919.394.008,00	Dinas Pekerjaan Umum dan Penataan Ruang
2	1.03.01.2.02.0007 Koordinasi dan Penyusunan Laporan Keuangan Bulanan/ Triwulanan/ Semesteran SKPD	1.03.01.2.02.0007 Koordinasi dan Penyusunan Laporan Keuangan Bulanan/ Triwulanan/ Semesteran SKPD	Jumlah Laporan Keuangan Bulanan/ Triwulanan/ Semesteran SKPD dan Laporan Koordinasi Penyusunan Laporan Keuangan Bulanan/Triwulanan/Semesteran SKPD	Jumlah Laporan Keuangan Bulanan/ Triwulanan/ Semesteran SKPD dan Laporan Koordinasi Penyusunan Laporan Keuangan Bulanan/Triwulanan/Semesteran SKPD	12Laporan	12Laporan	12Laporan	2.200.000,00	2.200.000,00	1.400.000,00	Dinas Pekerjaan Umum dan Penataan Ruang
	1.03.01.2.03 Administrasi Barang Milik Daerah pada Perangkat Daerah	1.03.01.2.03 Administrasi Barang Milik Daerah pada Perangkat Daerah						3.800.000,00	500.000,00	500.000,00	
1	1.03.01.2.03.0006 Penatausahaan Barang Milik Daerah pada SKPD	1.03.01.2.03.0006 Penatausahaan Barang Milik Daerah pada SKPD	Jumlah Laporan Penatausahaan Barang Milik Daerah pada SKPD	Jumlah Laporan Penatausahaan Barang Milik Daerah pada SKPD	6Laporan	4Laporan	4Laporan	3.800.000,00	500.000,00	500.000,00	Dinas Pekerjaan Umum dan Penataan Ruang
	1.03.01.2.04 Administrasi Pendapatan Daerah Kewenangan Perangkat Daerah	1.03.01.2.04 Administrasi Pendapatan Daerah Kewenangan Perangkat Daerah						2.975.000,00	500.000,00	500.000,00	
1	1.03.01.2.04.0007 Pelaporan Pengelolaan Retribusi Daerah	1.03.01.2.04.0007 Pelaporan Pengelolaan Retribusi Daerah	Jumlah Laporan Pengelolaan Retribusi Daerah	Jumlah Laporan Pengelolaan Retribusi Daerah	12Dokumen	12Dokumen	12Dokumen	2.975.000,00	500.000,00	500.000,00	Dinas Pekerjaan Umum dan Penataan Ruang
	1.03.01.2.05 Administrasi Kepegawaian Perangkat Daerah	1.03.01.2.05 Administrasi Kepegawaian Perangkat Daerah						283.453.000,00	30.000.000,00	30.000.000,00	
1	1.03.01.2.05.0002 Pengadaan Pakaian Dinas beserta Atribut Kelengkapannya	1.03.01.2.05.0002 Pengadaan Pakaian Dinas beserta Atribut Kelengkapannya	Jumlah Paket Pakaian Dinas beserta Atribut Kelengkapan	Jumlah Paket Pakaian Dinas beserta Atribut Kelengkapan	1Paket	0Paket	0Paket	138.309.000,00	-	-	Dinas Pekerjaan Umum dan Penataan Ruang
2	1.03.01.2.05.0010 Sosialisasi Peraturan Perundang-Undangan	1.03.01.2.05.0010 Sosialisasi Peraturan Perundang-Undangan	Jumlah Orang yang Mengikuti Sosialisasi Peraturan Perundang-Undangan	Jumlah Orang yang Mengikuti Sosialisasi Peraturan Perundang-Undangan	30Orang	45Orang	45Orang	145.144.000,00	30.000.000,00	30.000.000,00	Dinas Pekerjaan Umum dan Penataan Ruang
	1.03.01.2.06 Administrasi Umum Perangkat Daerah	1.03.01.2.06 Administrasi Umum Perangkat Daerah						655.438.080,00	326.067.200,00	804.127.695,01	
1	1.03.01.2.06.0001 Penyediaan Komponen Instalasi Listrik/Penerangan Bangunan Kantor	1.03.01.2.06.0001 Penyediaan Komponen Instalasi Listrik/Penerangan Bangunan Kantor	Jumlah Paket Komponen Instalasi Listrik/Penerangan Bangunan Kantor yang Disediakan	Jumlah Paket Komponen Instalasi Listrik/Penerangan Bangunan Kantor yang Disediakan	5Paket	5Paket	5Paket	13.850.800,00	6.042.600,00	6.042.600,00	Dinas Pekerjaan Umum dan Penataan Ruang
2	1.03.01.2.06.0002 Penyediaan Peralatan dan Perlengkapan Kantor	1.03.01.2.06.0002 Penyediaan Peralatan dan Perlengkapan Kantor	Jumlah Paket Peralatan dan Perlengkapan Kantor yang Disediakan	Jumlah Paket Peralatan dan Perlengkapan Kantor yang Disediakan	5Paket	5Paket	5Paket	38.124.000,00	38.124.000,00	413.124.000,00	Dinas Pekerjaan Umum dan Penataan Ruang
3	1.03.01.2.06.0003 Penyediaan Peralatan Rumah Tangga	1.03.01.2.06.0003 Penyediaan Peralatan Rumah Tangga	Jumlah Paket Peralatan Rumah Tangga yang Disediakan	Jumlah Paket Peralatan Rumah Tangga yang Disediakan	6Paket	6Paket	6Paket	23.915.600,00	10.118.200,00	111.242.695,01	Dinas Pekerjaan Umum dan Penataan Ruang
4	1.03.01.2.06.0004 Penyediaan Bahan Logistik Kantor	1.03.01.2.06.0004 Penyediaan Bahan Logistik Kantor	Jumlah Paket Bahan Logistik Kantor yang Disediakan	Jumlah Paket Bahan Logistik Kantor yang Disediakan	2Paket	2Paket	2Paket	83.583.000,00	56.823.000,00	58.759.000,00	Dinas Pekerjaan Umum dan Penataan Ruang
5	1.03.01.2.06.0005 Penyediaan Barang Cetakan dan Penggandaan	1.03.01.2.06.0005 Penyediaan Barang Cetakan dan Penggandaan	Jumlah Paket Barang Cetakan dan Penggandaan yang Disediakan	Jumlah Paket Barang Cetakan dan Penggandaan yang Disediakan	1Paket	3Paket	3Paket	17.845.800,00	12.845.800,00	12.845.800,00	Dinas Pekerjaan Umum dan Penataan Ruang
6	1.03.01.2.06.0006 Penyediaan Bahan Bacaan dan Peraturan Perundang-undangan	1.03.01.2.06.0006 Penyediaan Bahan Bacaan dan Peraturan Perundang-undangan	Jumlah Dokumen Bahan Bacaan dan Peraturan Perundang-Undangan yang Disediakan	Jumlah Dokumen Bahan Bacaan dan Peraturan Perundang-Undangan yang Disediakan	24Dokumen	1Dokumen	1Dokumen	7.344.000,00	3.600.000,00	3.600.000,00	Dinas Pekerjaan Umum dan Penataan Ruang
7	1.03.01.2.06.0009 Penyelenggaraan Rapat Koordinasi dan Konsultasi SKPD	1.03.01.2.06.0009 Penyelenggaraan Rapat Koordinasi dan Konsultasi SKPD	Jumlah Laporan Penyelenggaraan Rapat Koordinasi dan Konsultasi SKPD	Jumlah Laporan Penyelenggaraan Rapat Koordinasi dan Konsultasi SKPD	21Laporan	15Laporan	15Laporan	265.249.600,00	148.513.600,00	148.513.600,00	Dinas Pekerjaan Umum dan Penataan Ruang
8	1.03.01.2.06.0010 Penatausahaan Arsip Dinamis pada SKPD	1.03.01.2.06.0010 Penatausahaan Arsip Dinamis pada SKPD	Jumlah Dokumen Penatausahaan Arsip Dinamis pada SKPD	Jumlah Dokumen Penatausahaan Arsip Dinamis pada SKPD	30Dokumen	20Dokumen	20Dokumen	205.525.280,00	50.000.000,00	50.000.000,00	Dinas Pekerjaan Umum dan Penataan Ruang
	1.03.01.2.07 Pengadaan Barang Milik Daerah Penunjang Urusan Pemerintah Daerah	1.03.01.2.07 Pengadaan Barang Milik Daerah Penunjang Urusan Pemerintah Daerah						294.717.000,00	199.996.834,97	199.996.834,97	
1	1.03.01.2.07.0005 Pengadaan Mebel	1.03.01.2.07.0005 Pengadaan Mebel	Jumlah Paket Mebel yang Disediakan	Jumlah Paket Mebel yang Disediakan	10Unit	0Unit	0Unit	76.313.100,00	199.996.834,97	199.996.834,97	Dinas Pekerjaan Umum dan Penataan Ruang
2	1.03.01.2.07.0006 Pengadaan Peralatan dan Mesin Lainnya	1.03.01.2.07.0006 Pengadaan Peralatan dan Mesin Lainnya	Jumlah Unit Peralatan dan Mesin Lainnya yang Disediakan	Jumlah Unit Peralatan dan Mesin Lainnya yang Disediakan	10Unit	0Unit	0Unit	218.403.900,00	-	-	Dinas Pekerjaan Umum dan Penataan Ruang
	1.03.01.2.08 Penyediaan Jasa Penunjang Urusan Pemerintahan Daerah	1.03.01.2.08 Penyediaan Jasa Penunjang Urusan Pemerintahan Daerah						725.916.600,00	670.923.000,00	482.228.000,00	
1	1.03.01.2.08.0002 Penyediaan Jasa Komunikasi, Sumber Daya Air dan Listrik	1.03.01.2.08.0002 Penyediaan Jasa Komunikasi, Sumber Daya Air dan Listrik	Jumlah Laporan Penyediaan Jasa Komunikasi, Sumber Daya Air dan Listrik yang Disediakan	Jumlah Laporan Penyediaan Jasa Komunikasi, Sumber Daya Air dan Listrik yang Disediakan	5Laporan	3Laporan	3Laporan	208.808.000,00	178.808.000,00	178.808.000,00	Dinas Pekerjaan Umum dan Penataan Ruang
2	1.03.01.2.08.0004 Penyediaan Jasa Pelayanan Umum Kantor	1.03.01.2.08.0004 Penyediaan Jasa Pelayanan Umum Kantor	Jumlah Laporan Penyediaan Jasa Pelayanan Umum Kantor yang Disediakan	Jumlah Laporan Penyediaan Jasa Pelayanan Umum Kantor yang Disediakan	182Laporan	130Laporan	130Laporan	517.108.600,00	492.115.000,00	303.420.000,00	Dinas Pekerjaan Umum dan Penataan Ruang
	1.03.01.2.09 Pemeliharaan Barang Milik Daerah Penunjang Urusan Pemerintahan Daerah	1.03.01.2.09 Pemeliharaan Barang Milik Daerah Penunjang Urusan Pemerintahan Daerah						538.987.430,00	337.968.000,00	408.200.976,81	
1	1.03.01.2.09.0001 Penyediaan Jasa Pemeliharaan, Biaya Pemeliharaan, dan Pajak Kendaraan Perorangan Dinas atau Kendaraan Dinas Jabatan	1.03.01.2.09.0001 Penyediaan Jasa Pemeliharaan, Biaya Pemeliharaan, dan Pajak Kendaraan Perorangan Dinas atau Kendaraan Dinas Jabatan	Jumlah Kendaraan Perorangan Dinas atau Kendaraan Dinas Jabatan yang Dipelihara dan dibayarkan Pajaknya	Jumlah Kendaraan Perorangan Dinas atau Kendaraan Dinas Jabatan yang Dipelihara dan dibayarkan Pajaknya	1Unit	25Unit	25Unit	12.060.000,00	12.060.000,00	12.060.000,00	Dinas Pekerjaan Umum dan Penataan Ruang
2	1.03.01.2.09.0002 Penyediaan Jasa Pemeliharaan, Biaya Pemeliharaan, Pajak dan Perizinan Kendaraan Dinas Operasional atau Lapangan	1.03.01.2.09.0002 Penyediaan Jasa Pemeliharaan, Biaya Pemeliharaan, Pajak dan Perizinan Kendaraan Dinas Operasional atau Lapangan	Jumlah Kendaraan Dinas Operasional atau Lapangan yang Dipelihara dan dibayarkan Pajak dan Perizinannya	Jumlah Kendaraan Dinas Operasional atau Lapangan yang Dipelihara dan dibayarkan Pajak dan Perizinannya	10Unit	12Unit	12Unit	194.599.000,00	204.649.000,00	254.881.600,00	Dinas Pekerjaan Umum dan Penataan Ruang
3	1.03.01.2.09.0005 Pemeliharaan Mebel	1.03.01.2.09.0005 Pemeliharaan Mebel	Jumlah Mebel yang Dipelihara	Jumlah Mebel yang Dipelihara	26Unit	0Unit	0Unit	7.500.000,00	-	-	Dinas Pekerjaan Umum dan Penataan Ruang
4	1.03.01.2.09.0006 Pemeliharaan Peralatan dan Mesin Lainnya	1.03.01.2.09.0006 Pemeliharaan Peralatan dan Mesin Lainnya	Jumlah Peralatan dan Mesin Lainnya yang Dipelihara	Jumlah Peralatan dan Mesin Lainnya yang Dipelihara	20Unit	20Unit	20Unit	45.928.430,00	21.259.000,00	41.259.376,81	Dinas Pekerjaan Umum dan Penataan Ruang
5	1.03.01.2.09.0009 Pemeliharaan/Rehabilitasi Gedung Kantor dan Bangunan Lainnya	1.03.01.2.09.0009 Pemeliharaan/Rehabilitasi Gedung Kantor dan Bangunan Lainnya	Jumlah Gedung Kantor dan Bangunan Lainnya yang Dipelihara/Direhabilitasi	Jumlah Gedung Kantor dan Bangunan Lainnya yang Dipelihara/Direhabilitasi	1Unit	1Unit	1Unit	197.400.000,00	100.000.000,00	100.000.000,00	Dinas Pekerjaan Umum dan Penataan Ruang
6	1.03.01.2.09.0011 Pemeliharaan/Rehabilitasi Sarana dan Prasarana Pendukung Gedung Kantor atau Bangunan Lainnya	1.03.01.2.09.0011 Pemeliharaan/Rehabilitasi Sarana dan Prasarana Pendukung Gedung Kantor atau Bangunan Lainnya	Jumlah Sarana dan Prasarana Pendukung Gedung Kantor atau Bangunan Lainnya yang Dipelihara/Direhabilitasi	Jumlah Sarana dan Prasarana Pendukung Gedung Kantor atau Bangunan Lainnya yang Dipelihara/Direhabilitasi	1Unit	0Unit	0Unit	81.500.000,00	-	-	Dinas Pekerjaan Umum dan Penataan Ruang
	1.03.02 PROGRAM PENGELOLAAN SUMBER DAYA AIR (SDA)	1.03.02 PROGRAM PENGELOLAAN SUMBER DAYA AIR (SDA)						6.744.151.200,00	6.448.674.690,73	6.945.563.448,68	

NO	PROGRAM / KEGIATAN / SUB KEGIATAN		INDIKATOR PROGRAM (OUTCOME) / KEGIATAN (OUTPUT)/ SUBKEGIATAN (SUBOUTPUT)		TARGET			PAGU			PERANGKAT DAERAH PENANGGUNG JAWAB
	SEMULA	MENJADI	SEMULA	MENJADI	RKPD 2026	PENJABARAN APBD 2026	P-RKPD 2026	RKPD 2026	PENJABARAN APBD 2026	P-RKPD 2026	
(1)	(2)	(3)	(4)	(5)	(6)	(7)	(8)	(9)	(10)	(11)	(12)
	1.03.02.2.02 Pengembangan dan Pengelolaan Sistem Irigasi Primer dan Sekunder pada Daerah Irigasi yang Luasnya di Bawah 1000 Ha dalam 1 (Satu) Daerah Kabupaten/Kota	1.03.02.2.02 Pengembangan dan Pengelolaan Sistem Irigasi Primer dan Sekunder pada Daerah Irigasi yang Luasnya di Bawah 1000 Ha dalam 1 (Satu) Daerah Kabupaten/Kota						6.744.151.200,00	6.448.674.690,73	6.945.563.448,68	
1	1.03.02.2.02.0002 Pembangunan Jaringan Irigasi Permukaan	1.03.02.2.02.0002 Pembangunan Jaringan Irigasi Permukaan	Panjang Jaringan Irigasi Permukaan yang Dibangun	Panjang Jaringan Irigasi Permukaan yang Dibangun	0.60KM	0.095KM	0.095KM	1.880.500.000,00	1.271.607.478,67	1.262.513.109,18	Dinas Pekerjaan Umum dan Penataan Ruang
2	1.03.02.2.02.0008 Peningkatan Jaringan Irigasi Permukaan	1.03.02.2.02.0008 Peningkatan Jaringan Irigasi Permukaan	Panjang Jaringan Irigasi Permukaan yang Ditingkatkan	Panjang Jaringan Irigasi Permukaan yang Ditingkatkan	1.856KM	0.035KM	0.035KM	1.300.000.000,00	2.612.165.204,75	2.371.751.954,75	Dinas Pekerjaan Umum dan Penataan Ruang
3	1.03.02.2.02.0014 Rehabilitasi Jaringan Irigasi Permukaan	1.03.02.2.02.0014 Rehabilitasi Jaringan Irigasi Permukaan	Panjang Jaringan Irigasi Permukaan yang Direhabilitasi	Panjang Jaringan Irigasi Permukaan yang Direhabilitasi	2.75KM	0.024KM	0.024KM	1.740.151.200,00	1.381.718.272,31	2.129.476.802,06	Dinas Pekerjaan Umum dan Penataan Ruang
4	1.03.02.2.02.0021 Operasi dan Pemeliharaan Jaringan Irigasi Permukaan	1.03.02.2.02.0021 Operasi dan Pemeliharaan Jaringan Irigasi Permukaan	Panjang Jaringan Irigasi Permukaan yang Dioperasikan dan Dipelihara	Panjang Jaringan Irigasi Permukaan yang Dioperasikan dan Dipelihara	2.6KM	1.46KM	1.46KM	1.423.500.000,00	1.078.183.735,00	1.076.821.582,69	Dinas Pekerjaan Umum dan Penataan Ruang
5	1.03.02.2.02.0026 Operasi dan Pemeliharaan Jaringan Irigasi Air Tanah	1.03.02.2.02.0026 Operasi dan Pemeliharaan Jaringan Irigasi Air Tanah	Panjang Jaringan Irigasi Air Tanah yang Dioperasikan dan Dipelihara	Panjang Jaringan Irigasi Air Tanah yang Dioperasikan dan Dipelihara	0KM	0KM	0KM	-	-	-	Dinas Pekerjaan Umum dan Penataan Ruang
6	1.03.02.2.02.0030 Penguatan Kapasitas Kelembagaan Pengelola Irigasi Kewenangan Kabupaten/Kota	1.03.02.2.02.0030 Penguatan Kapasitas Kelembagaan Pengelola Irigasi Kewenangan Kabupaten/Kota	Jumlah Lembaga Pengelola Irigasi Kewenangan Kabupaten/Kota yang Diperkuat Kapasitasnya	Jumlah Lembaga Pengelola Irigasi Kewenangan Kabupaten/Kota yang Diperkuat Kapasitasnya	1Lembaga	1Lembaga	1Lembaga	100.000.000,00	5.000.000,00	5.000.000,00	Dinas Pekerjaan Umum dan Penataan Ruang
7	1.03.02.2.02.0050 Penyusunan Dukungan Teknis bidang Irigasi dan Rawa	1.03.02.2.02.0050 Penyusunan Dukungan Teknis bidang Irigasi dan Rawa	Jumlah Dukungan Teknis bidang Irigasi dan Rawa yang Disusun	Jumlah Dukungan Teknis bidang Irigasi dan Rawa yang Disusun	3Dokumen	1Dokumen	1Dokumen	300.000.000,00	100.000.000,00	100.000.000,00	Dinas Pekerjaan Umum dan Penataan Ruang
	1.03.03 PROGRAM PENGELOLAAN DAN PENGEMBANGAN SISTEM PENYEDIAAN AIR MINUM	1.03.03 PROGRAM PENGELOLAAN DAN PENGEMBANGAN SISTEM PENYEDIAAN AIR MINUM						1.845.400.700,00	319.583.331,00	319.583.331,00	
	1.03.03.2.01 Pengelolaan dan Pengembangan Sistem Penyediaan Air Minum (SPAM) di Daerah Kabupaten/Kota	1.03.03.2.01 Pengelolaan dan Pengembangan Sistem Penyediaan Air Minum (SPAM) di Daerah Kabupaten/Kota						1.845.400.700,00	319.583.331,00	319.583.331,00	
1	1.03.03.2.01.0024 Pembinaan dan Pemberdayaan Masyarakat dalam Pengelolaan dan Pengembangan Sistem Penyediaan Air Minum (SPAM)	1.03.03.2.01.0024 Pembinaan dan Pemberdayaan Masyarakat dalam Pengelolaan dan Pengembangan Sistem Penyediaan Air Minum (SPAM)	Jumlah Masyarakat yang dibina dan diberdayakan dalam Pengelolaan dan Pengembangan Sistem Penyediaan Air Minum (SPAM)	Jumlah Masyarakat yang dibina dan diberdayakan dalam Pengelolaan dan Pengembangan Sistem Penyediaan Air Minum (SPAM)	250Orang	200Orang	200Orang	87.250.700,00	30.038.700,00	30.038.700,00	Dinas Pekerjaan Umum dan Penataan Ruang
2	1.03.03.2.01.0025 Penyusunan Rencana, Kebijakan, Strategi dan Teknis Sistem Penyediaan Air Minum (SPAM)	1.03.03.2.01.0025 Penyusunan Rencana, Kebijakan, Strategi dan Teknis Sistem Penyediaan Air Minum (SPAM)	Jumlah Dokumen Rencana, Kebijakan, Strategi dan Teknis Sistem Penyediaan Air Minum (SPAM) yang disusun	Jumlah Dokumen Rencana, Kebijakan, Strategi dan Teknis Sistem Penyediaan Air Minum (SPAM) yang disusun	1Dokumen	1Dokumen	1Dokumen	110.950.000,00	35.950.000,00	35.950.000,00	Dinas Pekerjaan Umum dan Penataan Ruang
3	1.03.03.2.01.0026 Peningkatan Sistem Penyediaan Air Minum (SPAM) Jaringan Perpipaan	1.03.03.2.01.0026 Peningkatan Sistem Penyediaan Air Minum (SPAM) Jaringan Perpipaan	Kapasitas Sistem Penyediaan Air Minum (SPAM) Jaringan Perpipaan yang ditingkatkan	Kapasitas Sistem Penyediaan Air Minum (SPAM) Jaringan Perpipaan yang ditingkatkan	0.60Liter/Detik	1Liter/Detik	1Liter/Detik	287.700.000,00	253.594.631,00	253.594.631,00	Dinas Pekerjaan Umum dan Penataan Ruang
4	1.03.03.2.01.0028 Pembangunan Sistem Penyediaan Air Minum (SPAM) Jaringan Perpipaan	1.03.03.2.01.0028 Pembangunan Sistem Penyediaan Air Minum (SPAM) Jaringan Perpipaan	Kapasitas Sistem Penyediaan Air Minum (SPAM) Jaringan Perpipaan yang dibangun	Kapasitas Sistem Penyediaan Air Minum (SPAM) Jaringan Perpipaan yang dibangun	0.75Liter/Detik	0.75Liter/Detik	0.75Liter/Detik	1.359.500.000,00	-	-	Dinas Pekerjaan Umum dan Penataan Ruang
	1.03.05 PROGRAM PENGELOLAAN DAN PENGEMBANGAN SISTEM AIR LIMBAH	1.03.05 PROGRAM PENGELOLAAN DAN PENGEMBANGAN SISTEM AIR LIMBAH						2.756.690.598,00	1.007.629.900,00	812.390.300,00	
	1.03.05.2.01 Pengelolaan dan Pengembangan Sistem Air Limbah Domestik dalam Daerah Kabupaten/Kota	1.03.05.2.01 Pengelolaan dan Pengembangan Sistem Air Limbah Domestik dalam Daerah Kabupaten/Kota						2.756.690.598,00	1.007.629.900,00	812.390.300,00	
1	1.03.05.2.01.0019 Optimalisasi Instalasi Pengolahan Lumpur Tinja (IPLT)	1.03.05.2.01.0019 Optimalisasi Instalasi Pengolahan Lumpur Tinja (IPLT)	Jumlah Instalasi Pengolahan Lumpur Tinja (IPLT) yang dioptimalisasi	Jumlah Instalasi Pengolahan Lumpur Tinja (IPLT) yang dioptimalisasi	1Unit	1Unit	1Unit	332.888.237,00	108.886.400,00	108.886.400,00	Dinas Pekerjaan Umum dan Penataan Ruang
2	1.03.05.2.01.0022 Pembangunan Sistem Pengelolaan Air Limbah Domestik (SPALD) Terpusat Skala Permukiman	1.03.05.2.01.0022 Pembangunan Sistem Pengelolaan Air Limbah Domestik (SPALD) Terpusat Skala Permukiman	Kapasitas Sistem Pengelolaan Air Limbah Domestik (SPALD) Terpusat Skala Permukiman yang dibangun	Kapasitas Sistem Pengelolaan Air Limbah Domestik (SPALD) Terpusat Skala Permukiman yang dibangun	1M/Hari	0M/Hari	0M/Hari	3.500.000,00	10.500.000,00	-	Dinas Pekerjaan Umum dan Penataan Ruang
3	1.03.05.2.01.0027 Peningkatan Sistem Pengelolaan Air Limbah Domestik (SPALD) Terpusat Skala Permukiman Berbasis Masyarakat	1.03.05.2.01.0027 Peningkatan Sistem Pengelolaan Air Limbah Domestik (SPALD) Terpusat Skala Permukiman Berbasis Masyarakat	Kapasitas Sistem Pengelolaan Air Limbah Domestik (SPALD) kala Permukiman Berbasis Masyarakat yang Ditingkatkan	Kapasitas Sistem Pengelolaan Air Limbah Domestik (SPALD) kala Permukiman Berbasis Masyarakat yang Ditingkatkan	0M/Hari	0M/Hari	0M/Hari	1.131.174.361,00	10.500.000,00	-	Dinas Pekerjaan Umum dan Penataan Ruang
4	1.03.05.2.01.0033 Penyediaan Jasa Penyedotan Lumpur Tinja	1.03.05.2.01.0033 Penyediaan Jasa Penyedotan Lumpur Tinja	Jumlah Rumah Tangga yang Terlayani Jasa Penyedotan Lumpur Tinja	Jumlah Rumah Tangga yang Terlayani Jasa Penyedotan Lumpur Tinja	300Rumah Tangga	300Rumah Tangga	300Rumah Tangga	131.055.700,00	67.856.800,00	85.617.200,00	Dinas Pekerjaan Umum dan Penataan Ruang
5	1.03.05.2.01.0040 Pembinaan dan Pemberdayaan Masyarakat dalam Pengembangan Sistem Pengelolaan Air Limbah Domestik (SPALD)	1.03.05.2.01.0040 Pembinaan dan Pemberdayaan Masyarakat dalam Pengembangan Sistem Pengelolaan Air Limbah Domestik (SPALD)	Jumlah Masyarakat yang dibina dan diberdayakan dalam Pengembangan Sistem Pengelolaan Air Limbah Domestik (SPALD)	Jumlah Masyarakat yang dibina dan diberdayakan dalam Pengembangan Sistem Pengelolaan Air Limbah Domestik (SPALD)	150Orang	410Orang	410Orang	164.472.300,00	137.086.700,00	137.086.700,00	Dinas Pekerjaan Umum dan Penataan Ruang
6	1.03.05.2.01.0044 Penyediaan Unit pengolahan setempat	1.03.05.2.01.0044 Penyediaan Unit pengolahan setempat	Jumlah Rumah Tangga yang memiliki fasilitas buang air besar individual dengan kloset leher angsa dan unit pengolahan setempat anaerob (yang dapat berupa tangki septik dengan pengolahan lanjutan/sesuai SNI 2398) atau unit pengolahan setempat aerob.	Jumlah Rumah Tangga yang memiliki fasilitas buang air besar individual dengan kloset leher angsa dan unit pengolahan setempat anaerob (yang dapat berupa tangki septik dengan pengolahan lanjutan/sesuai SNI 2398) atau unit pengolahan setempat aerob.	50Rumah Tangga	26Rumah Tangga	26Rumah Tangga	507.000.000,00	413.500.000,00	221.500.000,00	Dinas Pekerjaan Umum dan Penataan Ruang
7	1.03.05.2.01.0045 Penyusunan Rencana, Kebijakan, Strategi dan Teknis Sistem Pengelolaan Air Limbah Domestik (SPALD)	1.03.05.2.01.0045 Penyusunan Rencana, Kebijakan, Strategi dan Teknis Sistem Pengelolaan Air Limbah Domestik (SPALD)	Jumlah Dokumen Rencana, Kebijakan, Strategi dan Teknis Sistem Pengelolaan Air Limbah Domestik (SPALD) yang disusun	Jumlah Dokumen Rencana, Kebijakan, Strategi dan Teknis Sistem Pengelolaan Air Limbah Domestik (SPALD) yang disusun	1Dokumen	3Dokumen	3Dokumen	486.600.000,00	259.300.000,00	259.300.000,00	Dinas Pekerjaan Umum dan Penataan Ruang
	1.03.06 PROGRAM PENGELOLAAN DAN PENGEMBANGAN SISTEM DRAINASE	1.03.06 PROGRAM PENGELOLAAN DAN PENGEMBANGAN SISTEM DRAINASE						6.187.928.820,00	5.530.748.820,00	6.644.532.838,11	
	1.03.06.2.01 Pengelolaan dan Pengembangan Sistem Drainase yang Terhubung Langsung dengan Sungai dalam Daerah Kabupaten/Kota	1.03.06.2.01 Pengelolaan dan Pengembangan Sistem Drainase yang Terhubung Langsung dengan Sungai dalam Daerah Kabupaten/Kota						6.187.928.820,00	5.530.748.820,00	6.644.532.838,11	

NO	PROGRAM / KEGIATAN / SUB KEGIATAN		INDIKATOR PROGRAM (OUTCOME) / KEGIATAN (OUTPUT)/ SUBKEGIATAN (SUBOUTPUT)		TARGET			PAGU			PERANGKAT DAERAH PENANGGUNG JAWAB
	SEMULA	MENJADI	SEMULA	MENJADI	RKPD 2026	PENJABARAN APBD 2026	P-RKPD 2026	RKPD 2026	PENJABARAN APBD 2026	P-RKPD 2026	
(1)	(2)	(3)	(4)	(5)	(6)	(7)	(8)	(9)	(10)	(11)	(12)
1	1.03.06.2.01.0028 Rehabilitasi Sistem Drainase Perkotaan	1.03.06.2.01.0028 Rehabilitasi Sistem Drainase Perkotaan	Jumlah Sistem Drainase Perkotaan yang Direhabilitasi	Jumlah Sistem Drainase Perkotaan yang Direhabilitasi	6Sistem Drainase Perkotaan	7Sistem Drainase Perkotaan	7Sistem Drainase Perkotaan	2.658.300.000,00	1.741.120.000,00	2.378.959.270,00	Dinas Pekerjaan Umum dan Penataan Ruang
2	1.03.06.2.01.0029 Pembangunan Sistem Drainase Perkotaan	1.03.06.2.01.0029 Pembangunan Sistem Drainase Perkotaan	Jumlah Sistem Drainase Perkotaan yang Dibangun	Jumlah Sistem Drainase Perkotaan yang Dibangun	14Sistem Drainase Perkotaan	13Sistem Drainase Perkotaan	13Sistem Drainase Perkotaan	2.933.128.820,00	3.293.128.820,00	3.569.073.568,11	Dinas Pekerjaan Umum dan Penataan Ruang
3	1.03.06.2.01.0030 Penyusunan Rencana, Kebijakan, Strategi dan Teknis Sistem Drainase Perkotaan	1.03.06.2.01.0030 Penyusunan Rencana, Kebijakan, Strategi dan Teknis Sistem Drainase Perkotaan	Jumlah Dokumen Rencana, Kebijakan, Strategi dan Teknis Sistem Drainase Perkotaan yang disusun	Jumlah Dokumen Rencana, Kebijakan, Strategi dan Teknis Sistem Drainase Perkotaan yang disusun	2Dokumen	1Dokumen	1Dokumen	116.500.000,00	16.500.000,00	216.500.000,00	Dinas Pekerjaan Umum dan Penataan Ruang
4	1.03.06.2.01.0031 Operasi dan Pemeliharaan Sistem Drainase Perkotaan	1.03.06.2.01.0031 Operasi dan Pemeliharaan Sistem Drainase Perkotaan	Jumlah Sistem Drainase Perkotaan yang Beroperasi dan Terpelihara	Jumlah Sistem Drainase Perkotaan yang Beroperasi dan Terpelihara	8Sistem Drainase Perkotaan	21Sistem Drainase Perkotaan	21Sistem Drainase Perkotaan	480.000.000,00	480.000.000,00	480.000.000,00	Dinas Pekerjaan Umum dan Penataan Ruang
	1.03.08 PROGRAM PENATAAN BANGUNAN GEDUNG	1.03.08 PROGRAM PENATAAN BANGUNAN GEDUNG						23.482.832.316,00	4.638.977.200,00	5.593.977.200,00	
	1.03.08.2.01 Penyelenggaraan Bangunan Gedung di Wilayah Daerah Kabupaten/Kota, Pemberian Izin Mendirikan Bangunan (IMB) dan Sertifikat Laik Fungsi Bangunan Gedung	1.03.08.2.01 Penyelenggaraan Bangunan Gedung di Wilayah Daerah Kabupaten/Kota, Pemberian Izin Mendirikan Bangunan (IMB) dan Sertifikat Laik Fungsi Bangunan Gedung						23.482.832.316,00	4.638.977.200,00	5.593.977.200,00	
1	1.03.08.2.01.0019 Penyusunan Kebijakan terkait Penyelenggaraan Bangunan Gedung	1.03.08.2.01.0019 Penyusunan Kebijakan terkait Penyelenggaraan Bangunan Gedung	Jumlah Dokumen Kebijakan terkait Penyelenggaraan Bangunan Gedung	Jumlah Dokumen Kebijakan terkait Penyelenggaraan Bangunan Gedung	3Dokumen	3Dokumen	3Dokumen	876.800,00	75.000.000,00	110.000.000,00	Dinas Pekerjaan Umum dan Penataan Ruang
2	1.03.08.2.01.0021 Pembangunan, Pemanfaatan, Pelestariaan dan Pembongkaran Bangunan Gedung untuk Kepentingan Strategis Daerah Kabupaten/Kota	1.03.08.2.01.0021 Pembangunan, Pemanfaatan, Pelestariaan dan Pembongkaran Bangunan Gedung untuk Kepentingan Strategis Daerah Kabupaten/Kota	Jumlah Dokumen Pembangunan, Pemanfaatan, Pelestariaan dan Pembongkaran Bangunan Gedung untuk Kepentingan Strategis Daerah Kabupaten/Kota	Jumlah Dokumen Pembangunan, Pemanfaatan, Pelestariaan dan Pembongkaran Bangunan Gedung untuk Kepentingan Strategis Daerah Kabupaten/Kota	1Dokumen	1Dokumen	1Dokumen	5.025.557.200,00	4.274.787.200,00	5.225.733.200,00	Dinas Pekerjaan Umum dan Penataan Ruang
3	1.03.08.2.01.0022 Pembinaan dan Pengawasan Penyelenggaraan Bangunan Gedung	1.03.08.2.01.0022 Pembinaan dan Pengawasan Penyelenggaraan Bangunan Gedung	Jumlah Peserta yang mendapatkan Pembinaan dan pengawasan dalam Penyelenggaraannya	Jumlah Peserta yang mendapatkan Pembinaan dan pengawasan dalam Penyelenggaraannya	120Orang	120Orang	120Orang	18.195.658.316,00	5.250.000,00	5.250.000,00	Dinas Pekerjaan Umum dan Penataan Ruang
4	1.03.08.2.01.0023 Penyelenggaraan Penerbitan Persetujuan Bangunan Gedung (PBG), Sertifikat Laik Fungsi (SLF), Surat Bukti Kepemilikan Bangunan Gedung (SBKBG), Rencana Teknis Pembongkaran Bangunan Gedung (RTB), Tim Profesi Ahli (TPA), Tim Penilai Teknis (TPT), Penilik, dan Pendataan Bangunan Gedung melalui SIMBG	1.03.08.2.01.0023 Penyelenggaraan Penerbitan Persetujuan Bangunan Gedung (PBG), Sertifikat Laik Fungsi (SLF), Surat Bukti Kepemilikan Bangunan Gedung (SBKBG), Rencana Teknis Pembongkaran Bangunan Gedung (RTB), Tim Profesi Ahli (TPA), Tim Penilai Teknis (TPT), Penilik, dan Pendataan Bangunan Gedung melalui SIMBG	Jumlah Penerbitan Persetujuan Bangunan Gedung (PBG), Sertifikat Laik Fungsi (SLF), Surat Bukti Kepemilikan Bangunan Gedung (SBKBG), Rencana Teknis Pembongkaran Bangunan Gedung (RTB), Tim Profesi Ahli (TPA), Tim Penilai Teknis (TPT), Penilik, dan Pendataa	Jumlah Penerbitan Persetujuan Bangunan Gedung (PBG), Sertifikat Laik Fungsi (SLF), Surat Bukti Kepemilikan Bangunan Gedung (SBKBG), Rencana Teknis Pembongkaran Bangunan Gedung (RTB), Tim Profesi Ahli (TPA), Tim Penilai Teknis (TPT), Penilik, dan Pendataa	20Dokumen	20Dokumen	20Dokumen	260.740.000,00	283.940.000,00	252.994.000,00	Dinas Pekerjaan Umum dan Penataan Ruang
	1.03.10 PROGRAM PENYELENGGARAAN JALAN	1.03.10 PROGRAM PENYELENGGARAAN JALAN						9.410.064.515,00	10.710.210.578,78	12.738.246.721,90	
	1.03.10.2.01 Penyelenggaraan Jalan Kabupaten/Kota	1.03.10.2.01 Penyelenggaraan Jalan Kabupaten/Kota						9.410.064.515,00	10.710.210.578,78	12.738.246.721,90	
1	1.03.10.2.01.0029 Penyusunan Rencana, Kebijakan, Strategi dan Teknis Pengembangan Jaringan Jalan serta Perencanaan Teknis Penyelenggaraan Jalan dan Jembatan	1.03.10.2.01.0029 Penyusunan Rencana, Kebijakan, Strategi dan Teknis Pengembangan Jaringan Jalan serta Perencanaan Teknis Penyelenggaraan Jalan dan Jembatan	Jumlah Dokumen Rencana, Kebijakan, Strategi dan Teknis Pengembangan Jaringan Jalan serta Perencanaan Teknis Penyelenggaraan Jalan dan Jembatan yang Disusun	Jumlah Dokumen Rencana, Kebijakan, Strategi dan Teknis Pengembangan Jaringan Jalan serta Perencanaan Teknis Penyelenggaraan Jalan dan Jembatan yang Disusun	3Dokumen	4Dokumen	4Dokumen	450.000.000,00	425.000.000,00	700.000.000,00	Dinas Pekerjaan Umum dan Penataan Ruang
2	1.03.10.2.01.0051 Pemeliharaan Rutin Jalan	1.03.10.2.01.0051 Pemeliharaan Rutin Jalan	Panjang Jalan yang Dipelihara Secara Rutin	Panjang Jalan yang Dipelihara Secara Rutin	1.08KM	1.08KM	1.08KM	1.046.060.000,00	1.249.971.095,78	1.451.712.400,90	Dinas Pekerjaan Umum dan Penataan Ruang
3	1.03.10.2.01.0053 Pembangunan Jalan	1.03.10.2.01.0053 Pembangunan Jalan	Panjang Jalan yang Dibangun Sampai Perkerasan	Panjang Jalan yang Dibangun Sampai Perkerasan	0KM	0KM	0KM	350.000,00	350.000,00	-	Dinas Pekerjaan Umum dan Penataan Ruang
4	1.03.10.2.01.0055 Rehabilitasi Jalan	1.03.10.2.01.0055 Rehabilitasi Jalan	Panjang Jalan yang Direhabilitasi	Panjang Jalan yang Direhabilitasi	0.65KM	0.65KM	0.65KM	3.672.658.900,00	5.453.669.938,00	6.238.292.494,00	Dinas Pekerjaan Umum dan Penataan Ruang
5	1.03.10.2.01.0056 Pemeliharaan Berkala Jalan	1.03.10.2.01.0056 Pemeliharaan Berkala Jalan	Panjang Jalan yang Dipelihara Secara Berkala	Panjang Jalan yang Dipelihara Secara Berkala	0.79KM	0.79KM	0.79KM	2.239.195.615,00	2.579.466.545,00	3.410.157.827,00	Dinas Pekerjaan Umum dan Penataan Ruang
6	1.03.10.2.01.0058 Rehabilitasi Jembatan	1.03.10.2.01.0058 Rehabilitasi Jembatan	Panjang Jembatan yang Direhabilitasi	Panjang Jembatan yang Direhabilitasi	2.26Meter	2.26Meter	2.26Meter	500.000.000,00	-	146.331.000,00	Dinas Pekerjaan Umum dan Penataan Ruang
7	1.03.10.2.01.0061 Pemeliharaan Berkala Jembatan	1.03.10.2.01.0061 Pemeliharaan Berkala Jembatan	Panjang Jembatan yang Dipelihara Secara Berkala	Panjang Jembatan yang Dipelihara Secara Berkala	0Meter	10Meter	10Meter	1.750.000,00	701.750.000,00	491.750.000,00	Dinas Pekerjaan Umum dan Penataan Ruang
8	1.03.10.2.01.0067 Pemeliharaan Rutin Jembatan	1.03.10.2.01.0067 Pemeliharaan Rutin Jembatan	Jumlah Jembatan yang Dipelihara Secara Rutin	Jumlah Jembatan yang Dipelihara Secara Rutin	24Jembatan	15Jembatan	15Jembatan	600.050.000,00	300.003.000,00	300.003.000,00	Dinas Pekerjaan Umum dan Penataan Ruang
9	1.03.10.2.01.0069 Pembangunan Jembatan	1.03.10.2.01.0069 Pembangunan Jembatan	Panjang jembatan yang dibangun	Panjang jembatan yang dibangun	25Meter	0Meter	0Meter	900.000.000,00	-	-	Dinas Pekerjaan Umum dan Penataan Ruang
	1.03.11 PROGRAM PENGEMBANGAN JASA KONSTRUKSI	1.03.11 PROGRAM PENGEMBANGAN JASA KONSTRUKSI						1.592.456.392,00	589.336.067,52	589.336.067,52	
	1.03.11.2.01 Penyelenggaraan Pelatihan Tenaga Terampil Konstruksi	1.03.11.2.01 Penyelenggaraan Pelatihan Tenaga Terampil Konstruksi						795.000.000,00	253.439.000,00	253.439.000,00	
1	1.03.11.2.01.0010 Fasilitasi Sertifikasi Tenaga Kerja Konstruksi Kualifikasi Jabatan Operator dan Teknisi atau Analis	1.03.11.2.01.0010 Fasilitasi Sertifikasi Tenaga Kerja Konstruksi Kualifikasi Jabatan Operator dan Teknisi atau Analis	Jumlah Tenaga Kerja Konstruksi Kualifikasi Jabatan Operator dan Teknisi atau Analis yang Difasilitasi Sertifikasi	Jumlah Tenaga Kerja Konstruksi Kualifikasi Jabatan Operator dan Teknisi atau Analis yang Difasilitasi Sertifikasi	75Orang	75Orang	75Orang	470.000.000,00	134.044.500,00	134.044.500,00	Dinas Pekerjaan Umum dan Penataan Ruang
2	1.03.11.2.01.0011 Pembinaan dan Peningkatan Kapasitas Kelembagaan Jasa Konstruksi	1.03.11.2.01.0011 Pembinaan dan Peningkatan Kapasitas Kelembagaan Jasa Konstruksi	Jumlah Lembaga Jasa Konstruksi yang Dibina dan Ditingkatkan Kapasitasnya	Jumlah Lembaga Jasa Konstruksi yang Dibina dan Ditingkatkan Kapasitasnya	60Lembaga	60Lembaga	60Lembaga	325.000.000,00	119.394.500,00	119.394.500,00	Dinas Pekerjaan Umum dan Penataan Ruang
	1.03.11.2.02 Penyelenggaraan Sistem Informasi Jasa Konstruksi Cakupan Daerah Kabupaten/Kota	1.03.11.2.02 Penyelenggaraan Sistem Informasi Jasa Konstruksi Cakupan Daerah Kabupaten/Kota						221.637.400,00	51.000.000,00	51.000.000,00	

NO	PROGRAM / KEGIATAN / SUB KEGIATAN		INDIKATOR PROGRAM (OUTCOME) / KEGIATAN (OUTPUT)/ SUBKEGIATAN (SUBOUTPUT)		TARGET			PAGU			PERANGKAT DAERAH PENANGGUNG JAWAB
	SEMULA	MENJADI	SEMULA	MENJADI	RKPD 2026	PENJABARAN APBD 2026	P-RKPD 2026	RKPD 2026	PENJABARAN APBD 2026	P-RKPD 2026	
(1)	(2)	(3)	(4)	(5)	(6)	(7)	(8)	(9)	(10)	(11)	(12)
1	1.03.11.2.02.0012 Penyediaan Perangkat Pendukung Layanan Informasi Jasa Konstruksi	1.03.11.2.02.0012 Penyediaan Perangkat Pendukung Layanan Informasi Jasa Konstruksi	Jumlah Perangkat Pendukung Layanan Informasi Jasa Konstruksi yang Disediakan	Jumlah Perangkat Pendukung Layanan Informasi Jasa Konstruksi yang Disediakan	1Perangkat Pendukung	1Perangkat Pendukung	1Perangkat Pendukung	12.517.400,00	-	-	Dinas Pekerjaan Umum dan Penataan Ruang
2	1.03.11.2.02.0013 Penyediaan Data dan Informasi Jasa Konstruksi Cakupan Kabupaten/Kota	1.03.11.2.02.0013 Penyediaan Data dan Informasi Jasa Konstruksi Cakupan Kabupaten/Kota	Jumlah Dokumen Data dan Informasi Jasa Konstruksi Cakupan Kabupaten/Kota yang Disediakan	Jumlah Dokumen Data dan Informasi Jasa Konstruksi Cakupan Kabupaten/Kota yang Disediakan	4Dokumen	4Dokumen	4Dokumen	150.000.000,00	51.000.000,00	51.000.000,00	Dinas Pekerjaan Umum dan Penataan Ruang
3	1.03.11.2.02.0014 Peningkatan Kapasitas Pengelola SIPJAKI	1.03.11.2.02.0014 Peningkatan Kapasitas Pengelola SIPJAKI	Jumlah Pengelola SIPJAKI yang Ditingkatkan Kapasitasnya	Jumlah Pengelola SIPJAKI yang Ditingkatkan Kapasitasnya	2Orang	2Orang	2Orang	59.120.000,00	-	-	Dinas Pekerjaan Umum dan Penataan Ruang
	1.03.11.2.04 Pengawasan Tertib Usaha, Tertib Penyelenggaraan dan Tertib Pemanfaatan Jasa Konstruksi	1.03.11.2.04 Pengawasan Tertib Usaha, Tertib Penyelenggaraan dan Tertib Pemanfaatan Jasa Konstruksi						575.818.992,00	284.897.067,52	284.897.067,52	
1	1.03.11.2.04.0006 Pembinaan Tertib Usaha, Tertib Penyelenggaraan, dan Tertib Pemanfaatan Produk Jasa Konstruksi	1.03.11.2.04.0006 Pembinaan Tertib Usaha, Tertib Penyelenggaraan, dan Tertib Pemanfaatan Produk Jasa Konstruksi	Jumlah Lembaga Jasa Konstruksi yang Dibina Tertib Usaha, Tertib Penyelenggaraan, dan Tertib Pemanfaatan Produk	Jumlah Lembaga Jasa Konstruksi yang Dibina Tertib Usaha, Tertib Penyelenggaraan, dan Tertib Pemanfaatan Produk	60Lembaga	60Lembaga	60Lembaga	285.818.992,00	39.897.067,52	39.897.067,52	Dinas Pekerjaan Umum dan Penataan Ruang
2	1.03.11.2.04.0007 Pengawasan dan Evaluasi Tertib Usaha Jasa Konstruksi Kabupaten/Kota	1.03.11.2.04.0007 Pengawasan dan Evaluasi Tertib Usaha Jasa Konstruksi Kabupaten/Kota	Jumlah Badan Usaha Jasa Konstruksi Kabupaten/Kota yang Diawasi dan Dievaluasi Tertib Usaha	Jumlah Badan Usaha Jasa Konstruksi Kabupaten/Kota yang Diawasi dan Dievaluasi Tertib Usaha	100Badan Usaha	100Badan Usaha	100Badan Usaha	40.000.000,00	70.000.000,00	70.000.000,00	Dinas Pekerjaan Umum dan Penataan Ruang
3	1.03.11.2.04.0010 Penyusunan Produk Hukum Daerah terkait Penyelenggaraan Jasa Konstruksi di Kabupaten/Kota	1.03.11.2.04.0010 Penyusunan Produk Hukum Daerah terkait Penyelenggaraan Jasa Konstruksi di Kabupaten/Kota	Jumlah Produk Hukum Daerah terkait Penyelenggaraan Jasa Konstruksi di Kabupaten/Kota	Jumlah Produk Hukum Daerah terkait Penyelenggaraan Jasa Konstruksi di Kabupaten/Kota	2Dokumen	2Dokumen	2Dokumen	250.000.000,00	175.000.000,00	175.000.000,00	Dinas Pekerjaan Umum dan Penataan Ruang
	1.03.12 PROGRAM PENYELENGGARAAN PENATAAN RUANG	1.03.12 PROGRAM PENYELENGGARAAN PENATAAN RUANG						1.057.375.400,00	784.226.400,00	863.876.400,00	
	1.03.12.2.01 Penetapan Rencana Tata Ruang Wilayah (RTRW) dan Rencana Rinci Tata Ruang (RRTR) Kabupaten/Kota	1.03.12.2.01 Penetapan Rencana Tata Ruang Wilayah (RTRW) dan Rencana Rinci Tata Ruang (RRTR) Kabupaten/Kota						250.547.400,00	139.207.400,00	139.207.400,00	
1	1.03.12.2.01.0003 Penetapan Kebijakan dalam rangka Pelaksanaan Penataan Ruang	1.03.12.2.01.0003 Penetapan Kebijakan dalam rangka Pelaksanaan Penataan Ruang	Jumlah Dokumen Kebijakan Perda/Perkada selain RTRW Kabupaten/Kota	Jumlah Dokumen Kebijakan Perda/Perkada selain RTRW Kabupaten/Kota	2Dokumen	1Dokumen	1Dokumen	100.000.000,00	50.000.000,00	50.000.000,00	Dinas Pekerjaan Umum dan Penataan Ruang
2	1.03.12.2.01.0005 Pelaksanaan Persetujuan Substansi RTRW Kabupaten/Kota	1.03.12.2.01.0005 Pelaksanaan Persetujuan Substansi RTRW Kabupaten/Kota	Jumlah surat persetujuan substansi RTRW Kabupaten/Kota	Jumlah surat persetujuan substansi RTRW Kabupaten/Kota	0Dokumen	1Dokumen	1Dokumen	1.750.000,00	150.000,00	150.000,00	Dinas Pekerjaan Umum dan Penataan Ruang
3	1.03.12.2.01.0006 Pelaksanaan Persetujuan Substansi RDTR Kabupaten/Kota	1.03.12.2.01.0006 Pelaksanaan Persetujuan Substansi RDTR Kabupaten/Kota	Jumlah dokumen administrasi persetujuan substansi RDTR Kabupaten/Kota	Jumlah dokumen administrasi persetujuan substansi RDTR Kabupaten/Kota	1Dokumen	1Dokumen	1Dokumen	100.000.000,00	60.000.000,00	60.000.000,00	Dinas Pekerjaan Umum dan Penataan Ruang
4	1.03.12.2.01.0013 Sosialisasi Kebijakan dan Peraturan Perundang-Undangan Bidang Penataan Ruang	1.03.12.2.01.0013 Sosialisasi Kebijakan dan Peraturan Perundang-Undangan Bidang Penataan Ruang	Jumlah laporan sosialisasi kebijakan dan peraturan perundang-undangan bidang penataan ruang.	Jumlah laporan sosialisasi kebijakan dan peraturan perundang-undangan bidang penataan ruang.	1Laporan	1Laporan	1Laporan	48.797.400,00	29.057.400,00	29.057.400,00	Dinas Pekerjaan Umum dan Penataan Ruang
	1.03.12.2.02 Koordinasi dan Sinkronisasi Perencanaan Tata Ruang Daerah Kabupaten/Kota	1.03.12.2.02 Koordinasi dan Sinkronisasi Perencanaan Tata Ruang Daerah Kabupaten/Kota						7.750.000,00	450.000,00	100.300.000,00	
1	1.03.12.2.02.0004 Penyusunan Peta Dasar	1.03.12.2.02.0004 Penyusunan Peta Dasar	Jumlah data SHP Peta Dasar	Jumlah data SHP Peta Dasar	0Peta	1Peta	1Peta	5.250.000,00	150.000,00	100.000.000,00	Dinas Pekerjaan Umum dan Penataan Ruang
2	1.03.12.2.02.0005 Penyusunan RDTR Kabupaten/Kota	1.03.12.2.02.0005 Penyusunan RDTR Kabupaten/Kota	Jumlah materi teknis dan ranperkada RDTR Kabupaten/Kota	Jumlah materi teknis dan ranperkada RDTR Kabupaten/Kota	0Dokumen	1Dokumen	1Dokumen	1.750.000,00	150.000,00	150.000,00	Dinas Pekerjaan Umum dan Penataan Ruang
3	1.03.12.2.02.0007 Penyusunan RTRW Kabupaten/Kota	1.03.12.2.02.0007 Penyusunan RTRW Kabupaten/Kota	Jumlah materi teknis dan ranperda RTRW Kabupaten/Kota	Jumlah materi teknis dan ranperda RTRW Kabupaten/Kota	0Dokumen	1Dokumen	1Dokumen	750.000,00	150.000,00	150.000,00	Dinas Pekerjaan Umum dan Penataan Ruang
	1.03.12.2.03 Koordinasi dan Sinkronisasi Pemanfaatan Ruang Daerah Kabupaten/Kota	1.03.12.2.03 Koordinasi dan Sinkronisasi Pemanfaatan Ruang Daerah Kabupaten/Kota						274.110.000,00	242.610.000,00	235.460.000,00	
1	1.03.12.2.03.0004 Pelaksanaan Persetujuan Kesesuaian Kegiatan Pemanfaatan Ruang	1.03.12.2.03.0004 Pelaksanaan Persetujuan Kesesuaian Kegiatan Pemanfaatan Ruang	Jumlah layanan Persetujuan KKPR sesuai dengan ketentuan waktu yang berlaku	Jumlah layanan Persetujuan KKPR sesuai dengan ketentuan waktu yang berlaku	50Layanan	150Layanan	150Layanan	99.110.000,00	92.610.000,00	85.460.000,00	Dinas Pekerjaan Umum dan Penataan Ruang
2	1.03.12.2.03.0005 Pelaksanaan Sinkronisasi Program Pemanfaatan Ruang	1.03.12.2.03.0005 Pelaksanaan Sinkronisasi Program Pemanfaatan Ruang	Jumlah dokumen sinkronisasi program pemanfaatan ruang	Jumlah dokumen sinkronisasi program pemanfaatan ruang	1Dokumen	1Dokumen	1Dokumen	100.000.000,00	75.000.000,00	75.000.000,00	Dinas Pekerjaan Umum dan Penataan Ruang
3	1.03.12.2.03.0007 Sistem informasi dan komunikasi penataan ruang	1.03.12.2.03.0007 Sistem informasi dan komunikasi penataan ruang	Jumlah sistem informasi dan komunikasi penataan ruang	Jumlah sistem informasi dan komunikasi penataan ruang	1Sistem Informasi	1Sistem Informasi	1Sistem Informasi	75.000.000,00	75.000.000,00	75.000.000,00	Dinas Pekerjaan Umum dan Penataan Ruang
	1.03.12.2.04 Koordinasi dan Sinkronisasi Pengendalian Pemanfaatan Ruang Daerah Kabupaten/Kota	1.03.12.2.04 Koordinasi dan Sinkronisasi Pengendalian Pemanfaatan Ruang Daerah Kabupaten/Kota						524.968.000,00	401.959.000,00	388.909.000,00	
1	1.03.12.2.04.0004 Koordinasi Pelaksanaan Penataan Ruang	1.03.12.2.04.0004 Koordinasi Pelaksanaan Penataan Ruang	Jumlah Dokumen Koordinasi Pelaksanaan Penataan Ruang	Jumlah Dokumen Koordinasi Pelaksanaan Penataan Ruang	1Dokumen	1Dokumen	1Dokumen	130.630.000,00	85.750.000,00	110.750.000,00	Dinas Pekerjaan Umum dan Penataan Ruang
2	1.03.12.2.04.0007 Pengenaan Sanksi Administratif terhadap pelanggaran pemanfaatan ruang dalam RTR	1.03.12.2.04.0007 Pengenaan Sanksi Administratif terhadap pelanggaran pemanfaatan ruang dalam RTR	Jumlah Kasus yang dikenakan sanksi administratif	Jumlah Kasus yang dikenakan sanksi administratif	1Kasus	1Kasus	1Kasus	22.258.000,00	11.129.000,00	11.129.000,00	Dinas Pekerjaan Umum dan Penataan Ruang
3	1.03.12.2.04.0008 Penilaian Pelaksanaan Kesesuaian Kegiatan Pemanfaatan Ruang dan/atau pernyataan mandiri pelaku UMK	1.03.12.2.04.0008 Penilaian Pelaksanaan Kesesuaian Kegiatan Pemanfaatan Ruang dan/atau pernyataan mandiri pelaku UMK	Dokumen tekstual dan spasial hasil Penilaian Pelaksanaan Kesesuaian Kegiatan Pemanfaatan Ruang	Dokumen tekstual dan spasial hasil Penilaian Pelaksanaan Kesesuaian Kegiatan Pemanfaatan Ruang	1Dokumen	1Dokumen	1Dokumen	74.400.000,00	62.400.000,00	62.400.000,00	Dinas Pekerjaan Umum dan Penataan Ruang
4	1.03.12.2.04.0009 Operasionalisasi Tugas dan Fungsi Forum Penataan Ruang	1.03.12.2.04.0009 Operasionalisasi Tugas dan Fungsi Forum Penataan Ruang	Jumlah Laporan Pelaksanaan Tugas dan Fungsi Forum Penataan Ruang	Jumlah Laporan Pelaksanaan Tugas dan Fungsi Forum Penataan Ruang	12Laporan	12Laporan	12Laporan	102.400.000,00	72.400.000,00	37.400.000,00	Dinas Pekerjaan Umum dan Penataan Ruang
5	1.03.12.2.04.0012 Penilaian Perwujudan RTR	1.03.12.2.04.0012 Penilaian Perwujudan RTR	Jumlah dokumen tekstual dan spasial hasil Penilaian Perwujudan RTR	Jumlah dokumen tekstual dan spasial hasil Penilaian Perwujudan RTR	1Dokumen	1Dokumen	1Dokumen	100.000.000,00	75.000.000,00	100.000.000,00	Dinas Pekerjaan Umum dan Penataan Ruang
6	1.03.12.2.04.0013 Penyelesaian Sengketa Penataan Ruang	1.03.12.2.04.0013 Penyelesaian Sengketa Penataan Ruang	Jumlah Berita Acara penyelesaian sengketa penatan ruang	Jumlah Berita Acara penyelesaian sengketa penatan ruang	1Berita Acara	1Berita Acara	1Berita Acara	18.700.000,00	18.700.000,00	9.350.000,00	Dinas Pekerjaan Umum dan Penataan Ruang
7	1.03.12.2.04.0015 Pemberian insentif dan/atau disinsentif non fiskal	1.03.12.2.04.0015 Pemberian insentif dan/atau disinsentif non fiskal	Jumlah berita acara pemberian insentif dan/atau disinsentif non fiskal	Jumlah berita acara pemberian insentif dan/atau disinsentif non fiskal	5Berita Acara	5Berita Acara	5Berita Acara	76.580.000,00	76.580.000,00	57.880.000,00	Dinas Pekerjaan Umum dan Penataan Ruang

NO	PROGRAM / KEGIATAN / SUB KEGIATAN		INDIKATOR PROGRAM (OUTCOME) / KEGIATAN (OUTPUT)/ SUBKEGIATAN (SUBOUTPUT)		TARGET			PAGU			PERANGKAT DAERAH PENANGGUNG JAWAB
	SEMULA	MENJADI	SEMULA	MENJADI	RKPD 2026	PENJABARAN APBD 2026	P-RKPD 2026	RKPD 2026	PENJABARAN APBD 2026	P-RKPD 2026	
(1)	(2)	(3)	(4)	(5)	(6)	(7)	(8)	(9)	(10)	(11)	(12)
	1.04 URUSAN PEMERINTAHAN BIDANG PERUMAHAN DAN KAWASAN PERMUKIMAN	1.04 URUSAN PEMERINTAHAN BIDANG PERUMAHAN DAN KAWASAN PERMUKIMAN						15.072.743.794,00	9.140.668.545,00	9.301.838.545,00	
	1.04.01 PROGRAM PENUNJANG URUSAN PEMERINTAHAN DAERAH KABUPATEN/KOTA	1.04.01 PROGRAM PENUNJANG URUSAN PEMERINTAHAN DAERAH KABUPATEN/KOTA						5.277.413.402,00	5.007.386.644,11	4.430.963.313,11	
	1.04.01.2.01 Perencanaan, Penganggaran, dan Evaluasi Kinerja Perangkat Daerah	1.04.01.2.01 Perencanaan, Penganggaran, dan Evaluasi Kinerja Perangkat Daerah						15.694.800,00	11.849.600,00	9.493.800,00	
1	1.04.01.2.01.0001 Penyusunan Dokumen Perencanaan Perangkat Daerah	1.04.01.2.01.0001 Penyusunan Dokumen Perencanaan Perangkat Daerah	Jumlah Dokumen Perencanaan Perangkat Daerah	Jumlah Dokumen Perencanaan Perangkat Daerah	4Dokumen	4Dokumen	4Dokumen	1.000.000,00	1.000.000,00	1.000.000,00	Dinas Perumahan Rakyat dan Kawasan Permukiman
2	1.04.01.2.01.0006 Koordinasi dan Penyusunan Laporan Capaian Kinerja dan Ikhtisar Realisasi Kinerja SKPD	1.04.01.2.01.0006 Koordinasi dan Penyusunan Laporan Capaian Kinerja dan Ikhtisar Realisasi Kinerja SKPD	Jumlah Laporan Capaian Kinerja dan Ikhtisar Realisasi Kinerja SKPD dan Laporan Hasil Koordinasi Penyusunan Laporan Capaian Kinerja dan Ikhtisar Realisasi Kinerja SKPD	Jumlah Laporan Capaian Kinerja dan Ikhtisar Realisasi Kinerja SKPD dan Laporan Hasil Koordinasi Penyusunan Laporan Capaian Kinerja dan Ikhtisar Realisasi Kinerja SKPD	0Laporan	17Laporan	17Laporan	-	-	-	Dinas Perumahan Rakyat dan Kawasan Permukiman
3	1.04.01.2.01.0007 Evaluasi Kinerja Perangkat Daerah	1.04.01.2.01.0007 Evaluasi Kinerja Perangkat Daerah	Jumlah Laporan Evaluasi Kinerja Perangkat Daerah	Jumlah Laporan Evaluasi Kinerja Perangkat Daerah	17Laporan	17Laporan	17Laporan	3.420.000,00	3.420.000,00	3.420.000,00	Dinas Perumahan Rakyat dan Kawasan Permukiman
4	1.04.01.2.01.0009 Pelaksanaan Pengumpulan Data Statistik Sektoral Daerah	1.04.01.2.01.0009 Pelaksanaan Pengumpulan Data Statistik Sektoral Daerah	Jumlah Data Statistik Sektoral Daerah yang Telah Dikumpulkan dan Diperiksa Lingkup Perangkat Daerah	Jumlah Data Statistik Sektoral Daerah yang Telah Dikumpulkan dan Diperiksa Lingkup Perangkat Daerah	1Data	1Data	1Data	2.000.000,00	2.000.000,00	1.500.000,00	Dinas Perumahan Rakyat dan Kawasan Permukiman
5	1.04.01.2.01.0010 Pelaksanaan Forum Perangkat Daerah Berdasarkan Bidang Urusan yang Diampu dalam Rangka Penyusunan Dokumen Perencanaan Perangkat Daerah	1.04.01.2.01.0010 Pelaksanaan Forum Perangkat Daerah Berdasarkan Bidang Urusan yang Diampu dalam Rangka Penyusunan Dokumen Perencanaan Perangkat Daerah	Jumlah Berita Acara Hasil Forum Perangkat Daerah Berdasarkan Bidang Urusan yang Diampu dalam Rangka Penyusunan Dokumen Perencanaan Perangkat Daerah	Jumlah Berita Acara Hasil Forum Perangkat Daerah Berdasarkan Bidang Urusan yang Diampu dalam Rangka Penyusunan Dokumen Perencanaan Perangkat Daerah	1Berita Acara	1Berita Acara	1Berita Acara	2.280.800,00	2.280.800,00	1.925.000,00	Dinas Perumahan Rakyat dan Kawasan Permukiman
6	1.04.01.2.01.0011 Penyusunan Dokumen Perencanaan Urusan Selain Renstra PD dan Renja PD	1.04.01.2.01.0011 Penyusunan Dokumen Perencanaan Urusan Selain Renstra PD dan Renja PD	Jumlah Dokumen Perencanaan Urusan Selain Renstra PD dan Renja PD yang disusun	Jumlah Dokumen Perencanaan Urusan Selain Renstra PD dan Renja PD yang disusun	13Dokumen	13Dokumen	13Dokumen	4.994.000,00	1.148.800,00	1.148.800,00	Dinas Perumahan Rakyat dan Kawasan Permukiman
7	1.04.01.2.01.0013 Sinkronisasi dan Harmonisasi Pusat dan Daerah dalam Rangka Mendukung Target Pembangunan Nasional melalui Koordinasi Teknis Pembangunan	1.04.01.2.01.0013 Sinkronisasi dan Harmonisasi Pusat dan Daerah dalam Rangka Mendukung Target Pembangunan Nasional melalui Koordinasi Teknis Pembangunan	Jumlah Berita Acara Hasil Sinkronisasi dan Harmonisasi Pusat dan Daerah dalam Rangka Mendukung Target Pembangunan Nasional melalui Koordinasi Teknis Pembangunan	Jumlah Berita Acara Hasil Sinkronisasi dan Harmonisasi Pusat dan Daerah dalam Rangka Mendukung Target Pembangunan Nasional melalui Koordinasi Teknis Pembangunan	1Berita Acara	1Berita Acara	1Berita Acara	2.000.000,00	2.000.000,00	500.000,00	Dinas Perumahan Rakyat dan Kawasan Permukiman
	1.04.01.2.02 Administrasi Keuangan Perangkat Daerah	1.04.01.2.02 Administrasi Keuangan Perangkat Daerah						3.535.593.477,00	3.535.593.479,11	3.066.560.000,11	
1	1.04.01.2.02.0001 Penyediaan Gaji dan Tunjangan ASN	1.04.01.2.02.0001 Penyediaan Gaji dan Tunjangan ASN	Jumlah Orang yang Menerima Gaji dan Tunjangan ASN	Jumlah Orang yang Menerima Gaji dan Tunjangan ASN	25Orang/bulan	24Orang/bulan	24Orang/bulan	3.533.333.477,00	3.533.333.479,11	3.064.300.000,11	Dinas Perumahan Rakyat dan Kawasan Permukiman
2	1.04.01.2.02.0007 Koordinasi dan Penyusunan Laporan Keuangan Bulanan/ Triwulanan/ Semesteran SKPD	1.04.01.2.02.0007 Koordinasi dan Penyusunan Laporan Keuangan Bulanan/ Triwulanan/ Semesteran SKPD	Jumlah Laporan Keuangan Bulanan/ Triwulanan/ Semesteran SKPD dan Laporan Koordinasi Penyusunan Laporan Keuangan Bulanan/Triwulanan/Semesteran SKPD	Jumlah Laporan Keuangan Bulanan/ Triwulanan/ Semesteran SKPD dan Laporan Koordinasi Penyusunan Laporan Keuangan Bulanan/Triwulanan/Semesteran SKPD	12Laporan	12Laporan	12Laporan	2.260.000,00	2.260.000,00	2.260.000,00	Dinas Perumahan Rakyat dan Kawasan Permukiman
	1.04.01.2.03 Administrasi Barang Milik Daerah pada Perangkat Daerah	1.04.01.2.03 Administrasi Barang Milik Daerah pada Perangkat Daerah						2.000.000,00	2.000.000,00	2.000.000,00	
1	1.04.01.2.03.0006 Penatausahaan Barang Milik Daerah pada SKPD	1.04.01.2.03.0006 Penatausahaan Barang Milik Daerah pada SKPD	Jumlah Laporan Penatausahaan Barang Milik Daerah pada SKPD	Jumlah Laporan Penatausahaan Barang Milik Daerah pada SKPD	9Laporan	9Laporan	9Laporan	2.000.000,00	2.000.000,00	2.000.000,00	Dinas Perumahan Rakyat dan Kawasan Permukiman
	1.04.01.2.05 Administrasi Kepegawaian Perangkat Daerah	1.04.01.2.05 Administrasi Kepegawaian Perangkat Daerah						148.200.800,00	63.340.800,00	64.294.600,00	
1	1.04.01.2.05.0002 Pengadaan Pakaian Dinas beserta Atribut Kelengkapannya	1.04.01.2.05.0002 Pengadaan Pakaian Dinas beserta Atribut Kelengkapannya	Jumlah Paket Pakaian Dinas beserta Atribut Kelengkapan	Jumlah Paket Pakaian Dinas beserta Atribut Kelengkapan	3Paket	0Paket	0Paket	84.860.000,00	-	-	Dinas Perumahan Rakyat dan Kawasan Permukiman
2	1.04.01.2.05.0010 Sosialisasi Peraturan Perundang-Undangan	1.04.01.2.05.0010 Sosialisasi Peraturan Perundang-Undangan	Jumlah Orang yang Mengikuti Sosialisasi Peraturan Perundang-Undangan	Jumlah Orang yang Mengikuti Sosialisasi Peraturan Perundang-Undangan	50Orang	50Orang	50Orang	63.340.800,00	63.340.800,00	64.294.600,00	Dinas Perumahan Rakyat dan Kawasan Permukiman
	1.04.01.2.06 Administrasi Umum Perangkat Daerah	1.04.01.2.06 Administrasi Umum Perangkat Daerah						313.537.370,00	213.585.570,00	227.363.270,00	
1	1.04.01.2.06.0001 Penyediaan Komponen Instalasi Listrik/Penerangan Bangunan Kantor	1.04.01.2.06.0001 Penyediaan Komponen Instalasi Listrik/Penerangan Bangunan Kantor	Jumlah Paket Komponen Instalasi Listrik/Penerangan Bangunan Kantor yang Disediakan	Jumlah Paket Komponen Instalasi Listrik/Penerangan Bangunan Kantor yang Disediakan	1Paket	1Paket	1Paket	4.869.920,00	4.869.920,00	4.869.920,00	Dinas Perumahan Rakyat dan Kawasan Permukiman
2	1.04.01.2.06.0002 Penyediaan Peralatan dan Perlengkapan Kantor	1.04.01.2.06.0002 Penyediaan Peralatan dan Perlengkapan Kantor	Jumlah Paket Peralatan dan Perlengkapan Kantor yang Disediakan	Jumlah Paket Peralatan dan Perlengkapan Kantor yang Disediakan	3Paket	3Paket	3Paket	30.466.500,00	30.494.700,00	30.494.700,00	Dinas Perumahan Rakyat dan Kawasan Permukiman
3	1.04.01.2.06.0003 Penyediaan Peralatan Rumah Tangga	1.04.01.2.06.0003 Penyediaan Peralatan Rumah Tangga	Jumlah Paket Peralatan Rumah Tangga yang Disediakan	Jumlah Paket Peralatan Rumah Tangga yang Disediakan	4Paket	4Paket	4Paket	10.369.000,00	10.369.000,00	10.369.000,00	Dinas Perumahan Rakyat dan Kawasan Permukiman
4	1.04.01.2.06.0004 Penyediaan Bahan Logistik Kantor	1.04.01.2.06.0004 Penyediaan Bahan Logistik Kantor	Jumlah Paket Bahan Logistik Kantor yang Disediakan	Jumlah Paket Bahan Logistik Kantor yang Disediakan	30Paket	30Paket	30Paket	49.833.250,00	49.853.250,00	53.167.750,00	Dinas Perumahan Rakyat dan Kawasan Permukiman
5	1.04.01.2.06.0005 Penyediaan Barang Cetakan dan Penggandaan	1.04.01.2.06.0005 Penyediaan Barang Cetakan dan Penggandaan	Jumlah Paket Barang Cetakan dan Penggandaan yang Disediakan	Jumlah Paket Barang Cetakan dan Penggandaan yang Disediakan	1Paket	1Paket	1Paket	15.030.700,00	15.030.700,00	15.030.700,00	Dinas Perumahan Rakyat dan Kawasan Permukiman
6	1.04.01.2.06.0009 Penyelenggaraan Rapat Koordinasi dan Konsultasi SKPD	1.04.01.2.06.0009 Penyelenggaraan Rapat Koordinasi dan Konsultasi SKPD	Jumlah Laporan Penyelenggaraan Rapat Koordinasi dan Konsultasi SKPD	Jumlah Laporan Penyelenggaraan Rapat Koordinasi dan Konsultasi SKPD	40Laporan	25Laporan	25Laporan	200.520.000,00	100.520.000,00	100.520.000,00	Dinas Perumahan Rakyat dan Kawasan Permukiman

NO	PROGRAM / KEGIATAN / SUB KEGIATAN		INDIKATOR PROGRAM (OUTCOME) / KEGIATAN (OUTPUT)/ SUBKEGIATAN (SUBOUTPUT)		TARGET			PAGU			PERANGKAT DAERAH PENANGGUNG JAWAB
	SEMULA	MENJADI	SEMULA	MENJADI	RKPD 2026	PENJABARAN APBD 2026	P-RKPD 2026	RKPD 2026	PENJABARAN APBD 2026	P-RKPD 2026	
(1)	(2)	(3)	(4)	(5)	(6)	(7)	(8)	(9)	(10)	(11)	(12)
7	1.04.01.2.06.0010 Penatausahaan Arsip Dinamis pada SKPD	1.04.01.2.06.0010 Penatausahaan Arsip Dinamis pada SKPD	Jumlah Dokumen Penatausahaan Arsip Dinamis pada SKPD	Jumlah Dokumen Penatausahaan Arsip Dinamis pada SKPD	4Dokumen	4Dokumen	4Dokumen	2.448.000,00	2.448.000,00	12.911.200,00	Dinas Perumahan Rakyat dan Kawasan Permukiman
	1.04.01.2.07 Pengadaan Barang Milik Daerah Penunjang Urusan Pemerintah Daerah	1.04.01.2.07 Pengadaan Barang Milik Daerah Penunjang Urusan Pemerintah Daerah						178.562.680,00	101.348.820,00	145.906.720,00	
1	1.04.01.2.07.0005 Pengadaan Mebel	1.04.01.2.07.0005 Pengadaan Mebel	Jumlah Paket Mebel yang Disediakan	Jumlah Paket Mebel yang Disediakan	22Unit	22Unit	22Unit	55.595.080,00	55.595.080,00	55.595.080,00	Dinas Perumahan Rakyat dan Kawasan Permukiman
2	1.04.01.2.07.0006 Pengadaan Peralatan dan Mesin Lainnya	1.04.01.2.07.0006 Pengadaan Peralatan dan Mesin Lainnya	Jumlah Unit Peralatan dan Mesin Lainnya yang Disediakan	Jumlah Unit Peralatan dan Mesin Lainnya yang Disediakan	5Unit	3Unit	3Unit	86.845.100,00	45.753.740,00	77.107.740,00	Dinas Perumahan Rakyat dan Kawasan Permukiman
3	1.04.01.2.07.0011 Pengadaan Sarana dan Prasarana Pendukung Gedung Kantor atau Bangunan Lainnya	1.04.01.2.07.0011 Pengadaan Sarana dan Prasarana Pendukung Gedung Kantor atau Bangunan Lainnya	Jumlah Unit Sarana dan Prasarana Pendukung Gedung Kantor atau Bangunan Lainnya yang Disediakan	Jumlah Unit Sarana dan Prasarana Pendukung Gedung Kantor atau Bangunan Lainnya yang Disediakan	1Unit	0Unit	0Unit	36.122.500,00	-	13.203.900,00	Dinas Perumahan Rakyat dan Kawasan Permukiman
	1.04.01.2.08 Penyediaan Jasa Penunjang Urusan Pemerintahan Daerah	1.04.01.2.08 Penyediaan Jasa Penunjang Urusan Pemerintahan Daerah						880.909.600,00	880.909.600,00	669.786.368,00	
1	1.04.01.2.08.0002 Penyediaan Jasa Komunikasi, Sumber Daya Air dan Listrik	1.04.01.2.08.0002 Penyediaan Jasa Komunikasi, Sumber Daya Air dan Listrik	Jumlah Laporan Penyediaan Jasa Komunikasi, Sumber Daya Air dan Listrik yang Disediakan	Jumlah Laporan Penyediaan Jasa Komunikasi, Sumber Daya Air dan Listrik yang Disediakan	36Laporan	36Laporan	36Laporan	60.204.000,00	60.204.000,00	60.816.000,00	Dinas Perumahan Rakyat dan Kawasan Permukiman
2	1.04.01.2.08.0004 Penyediaan Jasa Pelayanan Umum Kantor	1.04.01.2.08.0004 Penyediaan Jasa Pelayanan Umum Kantor	Jumlah Laporan Penyediaan Jasa Pelayanan Umum Kantor yang Disediakan	Jumlah Laporan Penyediaan Jasa Pelayanan Umum Kantor yang Disediakan	286Laporan	286Laporan	286Laporan	820.705.600,00	820.705.600,00	608.970.368,00	Dinas Perumahan Rakyat dan Kawasan Permukiman
	1.04.01.2.09 Pemeliharaan Barang Milik Daerah Penunjang Urusan Pemerintahan Daerah	1.04.01.2.09 Pemeliharaan Barang Milik Daerah Penunjang Urusan Pemerintahan Daerah						202.914.675,00	198.758.775,00	245.558.555,00	
1	1.04.01.2.09.0001 Penyediaan Jasa Pemeliharaan, Biaya Pemeliharaan, dan Pajak Kendaraan Perorangan Dinas atau Kendaraan Dinas Jabatan	1.04.01.2.09.0001 Penyediaan Jasa Pemeliharaan, Biaya Pemeliharaan, dan Pajak Kendaraan Perorangan Dinas atau Kendaraan Dinas Jabatan	Jumlah Kendaraan Perorangan Dinas atau Kendaraan Dinas Jabatan yang Dipelihara dan dibayarkan Pajaknya	Jumlah Kendaraan Perorangan Dinas atau Kendaraan Dinas Jabatan yang Dipelihara dan dibayarkan Pajaknya	2Unit	2Unit	2Unit	62.276.080,00	57.276.080,00	59.826.080,00	Dinas Perumahan Rakyat dan Kawasan Permukiman
2	1.04.01.2.09.0002 Penyediaan Jasa Pemeliharaan, Biaya Pemeliharaan, Pajak dan Perizinan Kendaraan Dinas Operasional atau Lapangan	1.04.01.2.09.0002 Penyediaan Jasa Pemeliharaan, Biaya Pemeliharaan, Pajak dan Perizinan Kendaraan Dinas Operasional atau Lapangan	Jumlah Kendaraan Dinas Operasional atau Lapangan yang Dipelihara dan dibayarkan Pajak dan Perizinannya	Jumlah Kendaraan Dinas Operasional atau Lapangan yang Dipelihara dan dibayarkan Pajak dan Perizinannya	8Unit	8Unit	8Unit	74.892.795,00	74.892.795,00	86.691.975,00	Dinas Perumahan Rakyat dan Kawasan Permukiman
3	1.04.01.2.09.0005 Pemeliharaan Mebel	1.04.01.2.09.0005 Pemeliharaan Mebel	Jumlah Mebel yang Dipelihara	Jumlah Mebel yang Dipelihara	22Unit	0Unit	0Unit	8.078.400,00	-	-	Dinas Perumahan Rakyat dan Kawasan Permukiman
4	1.04.01.2.09.0006 Pemeliharaan Peralatan dan Mesin Lainnya	1.04.01.2.09.0006 Pemeliharaan Peralatan dan Mesin Lainnya	Jumlah Peralatan dan Mesin Lainnya yang Dipelihara	Jumlah Peralatan dan Mesin Lainnya yang Dipelihara	20Unit	15Unit	15Unit	40.667.400,00	30.467.400,00	48.040.500,00	Dinas Perumahan Rakyat dan Kawasan Permukiman
5	1.04.01.2.09.0009 Pemeliharaan/Rehabilitasi Gedung Kantor dan Bangunan Lainnya	1.04.01.2.09.0009 Pemeliharaan/Rehabilitasi Gedung Kantor dan Bangunan Lainnya	Jumlah Gedung Kantor dan Bangunan Lainnya yang Dipelihara/Direhabilitasi	Jumlah Gedung Kantor dan Bangunan Lainnya yang Dipelihara/Direhabilitasi	0Unit	1Unit	1Unit	-	-	-	Dinas Perumahan Rakyat dan Kawasan Permukiman
6	1.04.01.2.09.0011 Pemeliharaan/Rehabilitasi Sarana dan Prasarana Pendukung Gedung Kantor atau Bangunan Lainnya	1.04.01.2.09.0011 Pemeliharaan/Rehabilitasi Sarana dan Prasarana Pendukung Gedung Kantor atau Bangunan Lainnya	Jumlah Sarana dan Prasarana Pendukung Gedung Kantor atau Bangunan Lainnya yang Dipelihara/Direhabilitasi	Jumlah Sarana dan Prasarana Pendukung Gedung Kantor atau Bangunan Lainnya yang Dipelihara/Direhabilitasi	1Unit	1Unit	1Unit	17.000.000,00	36.122.500,00	51.000.000,00	Dinas Perumahan Rakyat dan Kawasan Permukiman
	1.04.02 PROGRAM PENGEMBANGAN PERUMAHAN	1.04.02 PROGRAM PENGEMBANGAN PERUMAHAN						1.101.569.500,00	635.215.598,89	633.665.798,89	
	1.04.02.2.01 Pendataan Penyediaan dan Rehabilitasi Rumah Korban Bencana atau Relokasi Program Kabupaten/Kota	1.04.02.2.01 Pendataan Penyediaan dan Rehabilitasi Rumah Korban Bencana atau Relokasi Program Kabupaten/Kota						412.500.000,00	50.499.600,00	45.584.600,00	
1	1.04.02.2.01.0006 Pendataan Rumah Sewa Milik Masyarakat, Rumah Susun dan Rumah Khusus	1.04.02.2.01.0006 Pendataan Rumah Sewa Milik Masyarakat, Rumah Susun dan Rumah Khusus	Jumlah Dokumen Data Rumah Sewa Milik Masyarakat, Rumah Susun, dan Rumah Khusus	Jumlah Dokumen Data Rumah Sewa Milik Masyarakat, Rumah Susun, dan Rumah Khusus	1Dokumen	1Dokumen	1Dokumen	402.500.000,00	40.499.600,00	40.499.600,00	Dinas Perumahan Rakyat dan Kawasan Permukiman
2	1.04.02.2.01.0007 Identifikasi Perumahan di Lokasi yang Berpotensi Terkena Relokasi Program Kabupaten/Kota	1.04.02.2.01.0007 Identifikasi Perumahan di Lokasi yang Berpotensi Terkena Relokasi Program Kabupaten/Kota	Jumlah Dokumen Data Rumah di Lokasi yang Berpotensi Terkena Relokasi Program Kabupaten/Kota	Jumlah Dokumen Data Rumah di Lokasi yang Berpotensi Terkena Relokasi Program Kabupaten/Kota	1Dokumen	1Dokumen	1Dokumen	5.000.000,00	5.000.000,00	1.100.000,00	Dinas Perumahan Rakyat dan Kawasan Permukiman
3	1.04.02.2.01.0009 Identifikasi Perumahan di Lokasi Rawan Bencana Kabupaten/Kota	1.04.02.2.01.0009 Identifikasi Perumahan di Lokasi Rawan Bencana Kabupaten/Kota	Jumlah Dokumen Data Rumah di Lokasi Rawan Bencana Kabupaten/Kota	Jumlah Dokumen Data Rumah di Lokasi Rawan Bencana Kabupaten/Kota	1Dokumen	1Dokumen	1Dokumen	5.000.000,00	5.000.000,00	3.985.000,00	Dinas Perumahan Rakyat dan Kawasan Permukiman
	1.04.02.2.02 Sosialisasi dan Persiapan Penyediaan dan Rehabilitasi Rumah Korban Bencana atau Relokasi Program Kabupaten/Kota	1.04.02.2.02 Sosialisasi dan Persiapan Penyediaan dan Rehabilitasi Rumah Korban Bencana atau Relokasi Program Kabupaten/Kota						20.750.000,00	19.121.000,00	16.321.000,00	
1	1.04.02.2.02.0001 Sosialisasi Standar Teknis Penyediaan dan Rehabilitasi Rumah kepada Masyarakat/Sukarelawan Tanggap Bencana	1.04.02.2.02.0001 Sosialisasi Standar Teknis Penyediaan dan Rehabilitasi Rumah kepada Masyarakat/Sukarelawan Tanggap Bencana	Jumlah Orang/Sukarelawan yang Mengikuti Sosialisasi Standar Teknis Penyediaan dan Rehabilitasi Rumah Korban Bencana Kabupaten/Kota	Jumlah Orang/Sukarelawan yang Mengikuti Sosialisasi Standar Teknis Penyediaan dan Rehabilitasi Rumah Korban Bencana Kabupaten/Kota	50Orang	75Orang	75Orang	3.300.000,00	13.985.000,00	11.185.000,00	Dinas Perumahan Rakyat dan Kawasan Permukiman
2	1.04.02.2.02.0004 Pembentukan dan Pelatihan Tim Satgas, Tim Pendamping dan Fasilitator	1.04.02.2.02.0004 Pembentukan dan Pelatihan Tim Satgas, Tim Pendamping dan Fasilitator	Jumlah Orang pada Tim Satgas, Tim Pendamping, dan Fasilitator yang Terbentuk dan Terlatih	Jumlah Orang pada Tim Satgas, Tim Pendamping, dan Fasilitator yang Terbentuk dan Terlatih	40Orang	60Orang	60Orang	17.450.000,00	5.136.000,00	5.136.000,00	Dinas Perumahan Rakyat dan Kawasan Permukiman
	1.04.02.2.03 Pembangunan dan Rehabilitasi Rumah Korban Bencana atau Relokasi Program Kabupaten/Kota	1.04.02.2.03 Pembangunan dan Rehabilitasi Rumah Korban Bencana atau Relokasi Program Kabupaten/Kota						120.000.000,00	53.510.000,00	53.510.000,00	
1	1.04.02.2.03.0007 Fasilitasi Penyediaan Rumah bagi Korban Bencana Kabupaten/Kota	1.04.02.2.03.0007 Fasilitasi Penyediaan Rumah bagi Korban Bencana Kabupaten/Kota	Jumlah Rumah Tangga bagi Korban Bencana Kabupaten/Kota yang Mendapatkan Fasilitasi Penyediaan Rumah	Jumlah Rumah Tangga bagi Korban Bencana Kabupaten/Kota yang Mendapatkan Fasilitasi Penyediaan Rumah	3Rumah Tangga	3Rumah Tangga	3Rumah Tangga	85.000.000,00	48.870.000,00	48.870.000,00	Dinas Perumahan Rakyat dan Kawasan Permukiman

NO	PROGRAM / KEGIATAN / SUB KEGIATAN		INDIKATOR PROGRAM (OUTCOME) / KEGIATAN (OUTPUT)/ SUBKEGIATAN (SUBOUTPUT)		TARGET			PAGU			PERANGKAT DAERAH PENANGGUNG JAWAB
	SEMULA	MENJADI	SEMULA	MENJADI	RKPD 2026	PENJABARAN APBD 2026	P-RKPD 2026	RKPD 2026	PENJABARAN APBD 2026	P-RKPD 2026	
(1)	(2)	(3)	(4)	(5)	(6)	(7)	(8)	(9)	(10)	(11)	(12)
2	1.04.02.2.03.0008 Fasilitasi Penyediaan Rumah bagi Masyarakat yang Terdampak Relokasi Program Pemerintah Kabupaten/Kota	1.04.02.2.03.0008 Fasilitasi Penyediaan Rumah bagi Masyarakat yang Terdampak Relokasi Program Pemerintah Kabupaten/Kota	Jumlah Rumah Tangga yang Terdampak Relokasi Program Pemerintah Kabupaten/Kota yang Mendapatkan Fasilitasi Penyediaan Rumah	Jumlah Rumah Tangga yang Terdampak Relokasi Program Pemerintah Kabupaten/Kota yang Mendapatkan Fasilitasi Penyediaan Rumah	1Rumah Tangga	1Rumah Tangga	1Rumah Tangga	35.000.000,00	4.640.000,00	4.640.000,00	Dinas Perumahan Rakyat dan Kawasan Permukiman
	1.04.02.2.05 Pembinaan Pengelolaan Rumah Susun Umum dan/atau Rumah Khusus	1.04.02.2.05 Pembinaan Pengelolaan Rumah Susun Umum dan/atau Rumah Khusus						548.319.500,00	512.084.998,89	518.250.198,89	
1	1.04.02.2.05.0002 Penatausahaan Pemanfaatan Rumah Susun Umum dan/atau Rumah Khusus	1.04.02.2.05.0002 Penatausahaan Pemanfaatan Rumah Susun Umum dan/atau Rumah Khusus	Jumlah Dokumen Pemanfaatan Rumah Susun Umum dan/atau Rumah Khusus	Jumlah Dokumen Pemanfaatan Rumah Susun Umum dan/atau Rumah Khusus	1Dokumen	1Dokumen	1Dokumen	66.319.500,00	28.538.700,00	28.538.700,00	Dinas Perumahan Rakyat dan Kawasan Permukiman
2	1.04.02.2.05.0008 Operasional dan Pemeliharaan Rumah Susun yang merupakan aset pemerintah kabupaten/kota	1.04.02.2.05.0008 Operasional dan Pemeliharaan Rumah Susun yang merupakan aset pemerintah kabupaten/kota	Jumlah Tanah dan/atau Bangunan Milik Bersama yang menjadi bagian rumah susun yang dilaksanakan Operasional dan Pemeliharaan	Jumlah Tanah dan/atau Bangunan Milik Bersama yang menjadi bagian rumah susun yang dilaksanakan Operasional dan Pemeliharaan	1Unit Bangunan Rumah Susun (Hunian Vertikal)	1Unit Bangunan Rumah Susun (Hunian Vertikal)	1Unit Bangunan Rumah Susun (Hunian Vertikal)	482.000.000,00	483.546.298,89	489.711.498,89	Dinas Perumahan Rakyat dan Kawasan Permukiman
	1.04.03 PROGRAM KAWASAN PERMUKIMAN	1.04.03 PROGRAM KAWASAN PERMUKIMAN						1.281.200.000,00	878.566.735,00	894.934.291,00	
	1.04.03.2.02 Penataan dan Peningkatan Kualitas Kawasan Permukiman Kumuh dengan Luas di Bawah 10 (Sepuluh) Ha	1.04.03.2.02 Penataan dan Peningkatan Kualitas Kawasan Permukiman Kumuh dengan Luas di Bawah 10 (Sepuluh) Ha						310.000.000,00	100.000.000,00	100.000.000,00	
1	1.04.03.2.02.0008 Penyusunan/Review/Legalisasi Kebijakan Bidang PKP	1.04.03.2.02.0008 Penyusunan/Review/Legalisasi Kebijakan Bidang PKP	Jumlah Dokumen Kebijakan Bidang PKP yang Tersusun/Tereview/Terlegalisasi	Jumlah Dokumen Kebijakan Bidang PKP yang Tersusun/Tereview/Terlegalisasi	2Dokumen	1Dokumen	1Dokumen	310.000.000,00	100.000.000,00	100.000.000,00	Dinas Perumahan Rakyat dan Kawasan Permukiman
	1.04.03.2.03 Peningkatan Kualitas Kawasan Permukiman Kumuh dengan Luas di Bawah 10 (Sepuluh) Ha	1.04.03.2.03 Peningkatan Kualitas Kawasan Permukiman Kumuh dengan Luas di Bawah 10 (Sepuluh) Ha						971.200.000,00	778.566.735,00	794.934.291,00	
1	1.04.03.2.03.0002 Perbaikan Rumah Tidak Layak Huni	1.04.03.2.03.0002 Perbaikan Rumah Tidak Layak Huni	Jumlah Rumah Tidak Layak Huni yang Diperbaiki	Jumlah Rumah Tidak Layak Huni yang Diperbaiki	20Unit Rumah	14Unit Rumah	14Unit Rumah	367.200.000,00	240.240.000,00	240.240.000,00	Dinas Perumahan Rakyat dan Kawasan Permukiman
2	1.04.03.2.03.0004 Koordinasi dan Sinkronisasi Pengendalian Penyelenggaraan Pemugaran/Peremajaan Permukiman Kumuh	1.04.03.2.03.0004 Koordinasi dan Sinkronisasi Pengendalian Penyelenggaraan Pemugaran/Peremajaan Permukiman Kumuh	Jumlah Laporan Hasil Koordinasi dan Sinkronisasi Pengendalian Penyelenggaraan Pemugaran/Peremajaan Permukiman Kumuh	Jumlah Laporan Hasil Koordinasi dan Sinkronisasi Pengendalian Penyelenggaraan Pemugaran/Peremajaan Permukiman Kumuh	1Laporan	1Laporan	1Laporan	25.000.000,00	22.500.000,00	22.500.000,00	Dinas Perumahan Rakyat dan Kawasan Permukiman
3	1.04.03.2.03.0007 Pendataan dan Verifikasi Penyelenggaraan Kawasan Permukiman Kumuh	1.04.03.2.03.0007 Pendataan dan Verifikasi Penyelenggaraan Kawasan Permukiman Kumuh	Jumlah Dokumen Data Permukiman Kumuh yang Terverifikasi	Jumlah Dokumen Data Permukiman Kumuh yang Terverifikasi	1Dokumen	1Dokumen	1Dokumen	20.000.000,00	17.885.250,00	17.885.250,00	Dinas Perumahan Rakyat dan Kawasan Permukiman
4	1.04.03.2.03.0009 Pelaksanaan Peremajaan Kawasan Permukiman Kumuh	1.04.03.2.03.0009 Pelaksanaan Peremajaan Kawasan Permukiman Kumuh	Luas Kawasan Permukiman Kumuh yang Diremajakan	Luas Kawasan Permukiman Kumuh yang Diremajakan	5Ha	5Ha	5Ha	559.000.000,00	497.941.485,00	514.309.041,00	Dinas Perumahan Rakyat dan Kawasan Permukiman
	1.04.04 PROGRAM PERUMAHAN DAN KAWASAN PERMUKIMAN KUMUH	1.04.04 PROGRAM PERUMAHAN DAN KAWASAN PERMUKIMAN KUMUH						6.343.310.850,00	1.363.957.300,00	1.428.815.600,00	
	1.04.04.2.01 Pencegahan Perumahan dan Kawasan Permukiman Kumuh pada Daerah Kabupaten/Kota	1.04.04.2.01 Pencegahan Perumahan dan Kawasan Permukiman Kumuh pada Daerah Kabupaten/Kota						6.343.310.850,00	1.363.957.300,00	1.428.815.600,00	
1	1.04.04.2.01.0001 Perbaikan Rumah Tidak Layak Huni untuk Pencegahan Terhadap Tumbuh dan Berkembangnya Permukiman Kumuh di Luar Kawasan Permukiman Kumuh dengan Luas di Bawah 10 (Sepuluh) Ha	1.04.04.2.01.0001 Perbaikan Rumah Tidak Layak Huni untuk Pencegahan Terhadap Tumbuh dan Berkembangnya Permukiman Kumuh di Luar Kawasan Permukiman Kumuh dengan Luas di Bawah 10 (Sepuluh) Ha	Jumlah Rumah Tidak Layak Huni untuk Pencegahan Terhadap Tumbuh dan Berkembangnya Permukiman Kumuh di Luar Kawasan Permukiman Kumuh dengan Luas di Bawah 10 (Sepuluh) Ha yang Diperbaiki	Jumlah Rumah Tidak Layak Huni untuk Pencegahan Terhadap Tumbuh dan Berkembangnya Permukiman Kumuh di Luar Kawasan Permukiman Kumuh dengan Luas di Bawah 10 (Sepuluh) Ha yang Diperbaiki	139Unit Rumah	50Unit Rumah	50Unit Rumah	5.973.310.850,00	1.139.057.300,00	1.190.815.600,00	Dinas Perumahan Rakyat dan Kawasan Permukiman
2	1.04.04.2.01.0004 Pembangunan Rumah Baru Layak Huni dalam Rangka pencegahan terhadap Kumuh dan berkembangnya Perumahan Kumuh dan Permukiman Kumuh Baru	1.04.04.2.01.0004 Pembangunan Rumah Baru Layak Huni dalam Rangka pencegahan terhadap Kumuh dan berkembangnya Perumahan Kumuh dan Permukiman Kumuh Baru	Jumlah Rumah Baru Layak Huni yang Dibangun dalam Rangka Pencegahan Kumuh	Jumlah Rumah Baru Layak Huni yang Dibangun dalam Rangka Pencegahan Kumuh	10Unit	6Unit	6Unit	350.000.000,00	210.000.000,00	210.000.000,00	Dinas Perumahan Rakyat dan Kawasan Permukiman
3	1.04.04.2.01.0008 Penyadaran Publik Pencegahan Tumbuh dan Berkembangnya Permukiman Kumuh	1.04.04.2.01.0008 Penyadaran Publik Pencegahan Tumbuh dan Berkembangnya Permukiman Kumuh	Jumlah Orang yang Mengikuti Penyadaran Publik Pencegahan Tumbuh dan Berkembangnya Permukiman Kumuh	Jumlah Orang yang Mengikuti Penyadaran Publik Pencegahan Tumbuh dan Berkembangnya Permukiman Kumuh	50Orang	50Orang	50Orang	20.000.000,00	14.900.000,00	28.000.000,00	Dinas Perumahan Rakyat dan Kawasan Permukiman
	1.04.05 PROGRAM PENINGKATAN PRASARANA, SARANA DAN UTILITAS UMUM (PSU)	1.04.05 PROGRAM PENINGKATAN PRASARANA, SARANA DAN UTILITAS UMUM (PSU)						1.069.250.042,00	1.255.542.267,00	1.913.459.542,00	
	1.04.05.2.01 Urusan Penyelenggaraan PSU Perumahan	1.04.05.2.01 Urusan Penyelenggaraan PSU Perumahan						1.069.250.042,00	1.255.542.267,00	1.913.459.542,00	
1	1.04.05.2.01.0003 Koordinasi dan Sinkronisasi dalam rangka Penyediaan Prasarana, Sarana, dan Utilitas Umum Perumahan	1.04.05.2.01.0003 Koordinasi dan Sinkronisasi dalam rangka Penyediaan Prasarana, Sarana, dan Utilitas Umum Perumahan	Jumlah Laporan Hasil Koordinasi dan Sinkronisasi dalam rangka Penyediaan Prasarana, Sarana, dan Utilitas Umum Perumahan	Jumlah Laporan Hasil Koordinasi dan Sinkronisasi dalam rangka Penyediaan Prasarana, Sarana, dan Utilitas Umum Perumahan	1Laporan	1Laporan	1Laporan	12.000.000,00	14.989.400,00	44.133.000,00	Dinas Perumahan Rakyat dan Kawasan Permukiman
2	1.04.05.2.01.0011 Perbaikan Prasarana, Sarana, dan Utilitas Umum di Perumahan	1.04.05.2.01.0011 Perbaikan Prasarana, Sarana, dan Utilitas Umum di Perumahan	Jumlah Lokasi PSU Perumahan yang Dilaksanakan Perbaikan	Jumlah Lokasi PSU Perumahan yang Dilaksanakan Perbaikan	2Lokasi	2Lokasi	2Lokasi	472.500.042,00	435.552.867,00	904.326.542,00	Dinas Perumahan Rakyat dan Kawasan Permukiman
3	1.04.05.2.01.0012 Penyediaan Prasarana, Sarana, dan Utilitas Umum di Perumahan	1.04.05.2.01.0012 Penyediaan Prasarana, Sarana, dan Utilitas Umum di Perumahan	Jumlah Lokasi Perumahan yang Disediakan Prasarana, Sarana, dan Utilitas Umum	Jumlah Lokasi Perumahan yang Disediakan Prasarana, Sarana, dan Utilitas Umum	2Lokasi	2Lokasi	2Lokasi	584.750.000,00	805.000.000,00	965.000.000,00	Dinas Perumahan Rakyat dan Kawasan Permukiman
	1.05 URUSAN PEMERINTAHAN BIDANG KETENTERAMAN DAN KETERTIBAN UMUM SERTA PERLINDUNGAN MASYARAKAT	1.05 URUSAN PEMERINTAHAN BIDANG KETENTERAMAN DAN KETERTIBAN UMUM SERTA PERLINDUNGAN MASYARAKAT						17.026.897.440,00	14.617.224.729,00	14.312.224.729,00	

NO	PROGRAM / KEGIATAN / SUB KEGIATAN		INDIKATOR PROGRAM (OUTCOME) / KEGIATAN (OUTPUT)/ SUBKEGIATAN (SUBOUTPUT)		TARGET			PAGU			PERANGKAT DAERAH PENANGGUNG JAWAB
	SEMULA	MENJADI	SEMULA	MENJADI	RKPD 2026	PENJABARAN APBD 2026	P-RKPD 2026	RKPD 2026	PENJABARAN APBD 2026	P-RKPD 2026	
(1)	(2)	(3)	(4)	(5)	(6)	(7)	(8)	(9)	(10)	(11)	(12)
	1.05.01 PROGRAM PENUNJANG URUSAN PEMERINTAHAN DAERAH KABUPATEN/KOTA	1.05.01 PROGRAM PENUNJANG URUSAN PEMERINTAHAN DAERAH KABUPATEN/KOTA						11.436.488.934,00	10.415.148.326,30	10.141.479.027,00	
	1.05.01.2.01 Perencanaan, Penganggaran, dan Evaluasi Kinerja Perangkat Daerah	1.05.01.2.01 Perencanaan, Penganggaran, dan Evaluasi Kinerja Perangkat Daerah						25.606.200,00	12.865.000,00	10.302.500,00	
1	1.05.01.2.01.0001 Penyusunan Dokumen Perencanaan Perangkat Daerah	1.05.01.2.01.0001 Penyusunan Dokumen Perencanaan Perangkat Daerah	Jumlah Dokumen Perencanaan Perangkat Daerah	Jumlah Dokumen Perencanaan Perangkat Daerah	2Dokumen	2Dokumen	2Dokumen	2.010.000,00	225.000,00	500.000,00	Badan Penanggulangan Bencana Daerah
2	1.05.01.2.01.0001 Penyusunan Dokumen Perencanaan Perangkat Daerah	1.05.01.2.01.0001 Penyusunan Dokumen Perencanaan Perangkat Daerah	Jumlah Dokumen Perencanaan Perangkat Daerah	Jumlah Dokumen Perencanaan Perangkat Daerah	4Dokumen	4Dokumen	4Dokumen	1.623.600,00	500.000,00	225.000,00	Satuan Polisi Pamong Praja
3	1.05.01.2.01.0007 Evaluasi Kinerja Perangkat Daerah	1.05.01.2.01.0007 Evaluasi Kinerja Perangkat Daerah	Jumlah Laporan Evaluasi Kinerja Perangkat Daerah	Jumlah Laporan Evaluasi Kinerja Perangkat Daerah	9Laporan	9Laporan	9Laporan	2.278.000,00	850.000,00	287.500,00	Satuan Polisi Pamong Praja
4	1.05.01.2.01.0007 Evaluasi Kinerja Perangkat Daerah	1.05.01.2.01.0007 Evaluasi Kinerja Perangkat Daerah	Jumlah Laporan Evaluasi Kinerja Perangkat Daerah	Jumlah Laporan Evaluasi Kinerja Perangkat Daerah	20Laporan	20Laporan	20Laporan	3.535.000,00	1.750.000,00	850.000,00	Badan Penanggulangan Bencana Daerah
5	1.05.01.2.01.0009 Pelaksanaan Pengumpulan Data Statistik Sektoral Daerah	1.05.01.2.01.0009 Pelaksanaan Pengumpulan Data Statistik Sektoral Daerah	Jumlah Data Statistik Sektoral Daerah yang Telah Dikumpulkan dan Diperiksa Lingkup Perangkat Daerah	Jumlah Data Statistik Sektoral Daerah yang Telah Dikumpulkan dan Diperiksa Lingkup Perangkat Daerah	1Data	1Data	1Data	1.190.000,00	595.000,00	595.000,00	Badan Penanggulangan Bencana Daerah
6	1.05.01.2.01.0009 Pelaksanaan Pengumpulan Data Statistik Sektoral Daerah	1.05.01.2.01.0009 Pelaksanaan Pengumpulan Data Statistik Sektoral Daerah	Jumlah Data Statistik Sektoral Daerah yang Telah Dikumpulkan dan Diperiksa Lingkup Perangkat Daerah	Jumlah Data Statistik Sektoral Daerah yang Telah Dikumpulkan dan Diperiksa Lingkup Perangkat Daerah	1Data	1Data	1Data	894.600,00	500.000,00	500.000,00	Satuan Polisi Pamong Praja
7	1.05.01.2.01.0010 Pelaksanaan Forum Perangkat Daerah Berdasarkan Bidang Urusan yang Diampu dalam Rangka Penyusunan Dokumen Perencanaan Perangkat Daerah	1.05.01.2.01.0010 Pelaksanaan Forum Perangkat Daerah Berdasarkan Bidang Urusan yang Diampu dalam Rangka Penyusunan Dokumen Perencanaan Perangkat Daerah	Jumlah Berita Acara Hasil Forum Perangkat Daerah Berdasarkan Bidang Urusan yang Diampu dalam Rangka Penyusunan Dokumen Perencanaan Perangkat Daerah	Jumlah Berita Acara Hasil Forum Perangkat Daerah Berdasarkan Bidang Urusan yang Diampu dalam Rangka Penyusunan Dokumen Perencanaan Perangkat Daerah	1Berita Acara	1Berita Acara	1Berita Acara	3.900.000,00	2.000.000,00	2.750.000,00	Satuan Polisi Pamong Praja
8	1.05.01.2.01.0010 Pelaksanaan Forum Perangkat Daerah Berdasarkan Bidang Urusan yang Diampu dalam Rangka Penyusunan Dokumen Perencanaan Perangkat Daerah	1.05.01.2.01.0010 Pelaksanaan Forum Perangkat Daerah Berdasarkan Bidang Urusan yang Diampu dalam Rangka Penyusunan Dokumen Perencanaan Perangkat Daerah	Jumlah Berita Acara Hasil Forum Perangkat Daerah Berdasarkan Bidang Urusan yang Diampu dalam Rangka Penyusunan Dokumen Perencanaan Perangkat Daerah	Jumlah Berita Acara Hasil Forum Perangkat Daerah Berdasarkan Bidang Urusan yang Diampu dalam Rangka Penyusunan Dokumen Perencanaan Perangkat Daerah	1Berita Acara	1Berita Acara	1Berita Acara	3.850.000,00	3.850.000,00	2.000.000,00	Badan Penanggulangan Bencana Daerah
9	1.05.01.2.01.0011 Penyusunan Dokumen Perencanaan Urusan Selain Renstra PD dan Renja PD	1.05.01.2.01.0011 Penyusunan Dokumen Perencanaan Urusan Selain Renstra PD dan Renja PD	Jumlah Dokumen Perencanaan Urusan Selain Renstra PD dan Renja PD yang disusun	Jumlah Dokumen Perencanaan Urusan Selain Renstra PD dan Renja PD yang disusun	13Dokumen	13Dokumen	13Dokumen	1.100.000,00	500.000,00	1.000.000,00	Satuan Polisi Pamong Praja
10	1.05.01.2.01.0011 Penyusunan Dokumen Perencanaan Urusan Selain Renstra PD dan Renja PD	1.05.01.2.01.0011 Penyusunan Dokumen Perencanaan Urusan Selain Renstra PD dan Renja PD	Jumlah Dokumen Perencanaan Urusan Selain Renstra PD dan Renja PD yang disusun	Jumlah Dokumen Perencanaan Urusan Selain Renstra PD dan Renja PD yang disusun	13Dokumen	13Dokumen	13Dokumen	2.785.000,00	1.000.000,00	500.000,00	Badan Penanggulangan Bencana Daerah
11	1.05.01.2.01.0013 Sinkronisasi dan Harmonisasi Pusat dan Daerah dalam Rangka Mendukung Target Pembangunan Nasional melalui Koordinasi Teknis Pembangunan	1.05.01.2.01.0013 Sinkronisasi dan Harmonisasi Pusat dan Daerah dalam Rangka Mendukung Target Pembangunan Nasional melalui Koordinasi Teknis Pembangunan	Jumlah Berita Acara Hasil Sinkronisasi dan Harmonisasi Pusat dan Daerah dalam Rangka Mendukung Target Pembangunan Nasional melalui Koordinasi Teknis Pembangunan	Jumlah Berita Acara Hasil Sinkronisasi dan Harmonisasi Pusat dan Daerah dalam Rangka Mendukung Target Pembangunan Nasional melalui Koordinasi Teknis Pembangunan	1Berita Acara	1Berita Acara	1Berita Acara	1.190.000,00	595.000,00	595.000,00	Badan Penanggulangan Bencana Daerah
12	1.05.01.2.01.0013 Sinkronisasi dan Harmonisasi Pusat dan Daerah dalam Rangka Mendukung Target Pembangunan Nasional melalui Koordinasi Teknis Pembangunan	1.05.01.2.01.0013 Sinkronisasi dan Harmonisasi Pusat dan Daerah dalam Rangka Mendukung Target Pembangunan Nasional melalui Koordinasi Teknis Pembangunan	Jumlah Berita Acara Hasil Sinkronisasi dan Harmonisasi Pusat dan Daerah dalam Rangka Mendukung Target Pembangunan Nasional melalui Koordinasi Teknis Pembangunan	Jumlah Berita Acara Hasil Sinkronisasi dan Harmonisasi Pusat dan Daerah dalam Rangka Mendukung Target Pembangunan Nasional melalui Koordinasi Teknis Pembangunan	1Berita Acara	1Berita Acara	1Berita Acara	1.250.000,00	500.000,00	500.000,00	Satuan Polisi Pamong Praja
	1.05.01.2.02 Administrasi Keuangan Perangkat Daerah	1.05.01.2.02 Administrasi Keuangan Perangkat Daerah						8.993.013.720,00	8.803.871.659,30	8.353.871.659,00	
1	1.05.01.2.02.0001 Penyediaan Gaji dan Tunjangan ASN	1.05.01.2.02.0001 Penyediaan Gaji dan Tunjangan ASN	Jumlah Orang yang Menerima Gaji dan Tunjangan ASN	Jumlah Orang yang Menerima Gaji dan Tunjangan ASN	59Orang/bulan	62Orang/bulan	62Orang/bulan	6.696.700.262,00	6.575.284.960,30	6.225.284.960,00	Satuan Polisi Pamong Praja
2	1.05.01.2.02.0001 Penyediaan Gaji dan Tunjangan ASN	1.05.01.2.02.0001 Penyediaan Gaji dan Tunjangan ASN	Jumlah Orang yang Menerima Gaji dan Tunjangan ASN	Jumlah Orang yang Menerima Gaji dan Tunjangan ASN	17Orang/bulan	180Orang/bulan	180Orang/bulan	2.293.020.358,00	2.227.490.299,00	2.127.490.299,00	Badan Penanggulangan Bencana Daerah
3	1.05.01.2.02.0007 Koordinasi dan Penyusunan Laporan Keuangan Bulanan/ Triwulanan/ Semesteran SKPD	1.05.01.2.02.0007 Koordinasi dan Penyusunan Laporan Keuangan Bulanan/ Triwulanan/ Semesteran SKPD	Jumlah Laporan Keuangan Bulanan/ Triwulanan/ Semesteran SKPD dan Laporan Koordinasi Penyusunan Laporan Keuangan Bulanan/Triwulanan/Semesteran SKPD	Jumlah Laporan Keuangan Bulanan/ Triwulanan/ Semesteran SKPD dan Laporan Koordinasi Penyusunan Laporan Keuangan Bulanan/Triwulanan/Semesteran SKPD	4Laporan	4Laporan	4Laporan	1.060.500,00	500.000,00	596.400,00	Satuan Polisi Pamong Praja
4	1.05.01.2.02.0007 Koordinasi dan Penyusunan Laporan Keuangan Bulanan/ Triwulanan/ Semesteran SKPD	1.05.01.2.02.0007 Koordinasi dan Penyusunan Laporan Keuangan Bulanan/ Triwulanan/ Semesteran SKPD	Jumlah Laporan Keuangan Bulanan/ Triwulanan/ Semesteran SKPD dan Laporan Koordinasi Penyusunan Laporan Keuangan Bulanan/Triwulanan/Semesteran SKPD	Jumlah Laporan Keuangan Bulanan/ Triwulanan/ Semesteran SKPD dan Laporan Koordinasi Penyusunan Laporan Keuangan Bulanan/Triwulanan/Semesteran SKPD	12Laporan	18Laporan	18Laporan	2.232.600,00	596.400,00	500.000,00	Badan Penanggulangan Bencana Daerah
	1.05.01.2.03 Administrasi Barang Milik Daerah pada Perangkat Daerah	1.05.01.2.03 Administrasi Barang Milik Daerah pada Perangkat Daerah						3.083.800,00	798.800,00	798.800,00	
1	1.05.01.2.03.0006 Penatausahaan Barang Milik Daerah pada SKPD	1.05.01.2.03.0006 Penatausahaan Barang Milik Daerah pada SKPD	Jumlah Laporan Penatausahaan Barang Milik Daerah pada SKPD	Jumlah Laporan Penatausahaan Barang Milik Daerah pada SKPD	4Laporan	4Laporan	4Laporan	2.083.800,00	298.800,00	500.000,00	Badan Penanggulangan Bencana Daerah
2	1.05.01.2.03.0006 Penatausahaan Barang Milik Daerah pada SKPD	1.05.01.2.03.0006 Penatausahaan Barang Milik Daerah pada SKPD	Jumlah Laporan Penatausahaan Barang Milik Daerah pada SKPD	Jumlah Laporan Penatausahaan Barang Milik Daerah pada SKPD	4Laporan	4Laporan	4Laporan	1.000.000,00	500.000,00	298.800,00	Satuan Polisi Pamong Praja
	1.05.01.2.05 Administrasi Kepegawaian Perangkat Daerah	1.05.01.2.05 Administrasi Kepegawaian Perangkat Daerah						264.043.110,00	110.720.350,00	110.862.350,00	
1	1.05.01.2.05.0002 Pengadaan Pakaian Dinas beserta Atribut Kelengkapannya	1.05.01.2.05.0002 Pengadaan Pakaian Dinas beserta Atribut Kelengkapannya	Jumlah Paket Pakaian Dinas beserta Atribut Kelengkapan	Jumlah Paket Pakaian Dinas beserta Atribut Kelengkapan	1Paket	1Paket	1Paket	98.614.000,00	5.442.600,00	5.442.600,00	Satuan Polisi Pamong Praja
2	1.05.01.2.05.0002 Pengadaan Pakaian Dinas beserta Atribut Kelengkapannya	1.05.01.2.05.0002 Pengadaan Pakaian Dinas beserta Atribut Kelengkapannya	Jumlah Paket Pakaian Dinas beserta Atribut Kelengkapan	Jumlah Paket Pakaian Dinas beserta Atribut Kelengkapan	2Paket	2Paket	2Paket	30.865.800,00	26.404.400,00	26.546.400,00	Badan Penanggulangan Bencana Daerah
3	1.05.01.2.05.0010 Sosialisasi Peraturan Perundang-Undangan	1.05.01.2.05.0010 Sosialisasi Peraturan Perundang-Undangan	Jumlah Orang yang Mengikuti Sosialisasi Peraturan Perundang-Undangan	Jumlah Orang yang Mengikuti Sosialisasi Peraturan Perundang-Undangan	140Orang	140Orang	140Orang	84.627.510,00	76.473.350,00	76.473.350,00	Badan Penanggulangan Bencana Daerah
4	1.05.01.2.05.0010 Sosialisasi Peraturan Perundang-Undangan	1.05.01.2.05.0010 Sosialisasi Peraturan Perundang-Undangan	Jumlah Orang yang Mengikuti Sosialisasi Peraturan Perundang-Undangan	Jumlah Orang yang Mengikuti Sosialisasi Peraturan Perundang-Undangan	60Orang	60Orang	60Orang	49.935.800,00	2.400.000,00	2.400.000,00	Satuan Polisi Pamong Praja

NO	PROGRAM / KEGIATAN / SUB KEGIATAN		INDIKATOR PROGRAM (OUTCOME) / KEGIATAN (OUTPUT)/ SUBKEGIATAN (SUBOUTPUT)		TARGET			PAGU			PERANGKAT DAERAH PENANGGUNG JAWAB
	SEMULA	MENJADI	SEMULA	MENJADI	RKPD 2026	PENJABARAN APBD 2026	P-RKPD 2026	RKPD 2026	PENJABARAN APBD 2026	P-RKPD 2026	
(1)	(2)	(3)	(4)	(5)	(6)	(7)	(8)	(9)	(10)	(11)	(12)
	1.05.01.2.06 Administrasi Umum Perangkat Daerah	1.05.01.2.06 Administrasi Umum Perangkat Daerah						337.354.104,00	248.043.017,00	258.530.517,00	
1	1.05.01.2.06.0001 Penyediaan Komponen Instalasi Listrik/Penerangan Bangunan Kantor	1.05.01.2.06.0001 Penyediaan Komponen Instalasi Listrik/Penerangan Bangunan Kantor	Jumlah Paket Komponen Instalasi Listrik/Penerangan Bangunan Kantor yang Disediakan	Jumlah Paket Komponen Instalasi Listrik/Penerangan Bangunan Kantor yang Disediakan	1Paket	1Paket	1Paket	8.336.400,00	4.329.500,00	4.329.500,00	Badan Penanggulangan Bencana Daerah
2	1.05.01.2.06.0001 Penyediaan Komponen Instalasi Listrik/Penerangan Bangunan Kantor	1.05.01.2.06.0001 Penyediaan Komponen Instalasi Listrik/Penerangan Bangunan Kantor	Jumlah Paket Komponen Instalasi Listrik/Penerangan Bangunan Kantor yang Disediakan	Jumlah Paket Komponen Instalasi Listrik/Penerangan Bangunan Kantor yang Disediakan	1Paket	1Paket	1Paket	9.988.800,00	3.785.700,00	3.785.700,00	Satuan Polisi Pamong Praja
3	1.05.01.2.06.0002 Penyediaan Peralatan dan Perlengkapan Kantor	1.05.01.2.06.0002 Penyediaan Peralatan dan Perlengkapan Kantor	Jumlah Paket Peralatan dan Perlengkapan Kantor yang Disediakan	Jumlah Paket Peralatan dan Perlengkapan Kantor yang Disediakan	4Paket	4Paket	4Paket	24.001.666,00	7.084.500,00	7.084.500,00	Satuan Polisi Pamong Praja
4	1.05.01.2.06.0002 Penyediaan Peralatan dan Perlengkapan Kantor	1.05.01.2.06.0002 Penyediaan Peralatan dan Perlengkapan Kantor	Jumlah Paket Peralatan dan Perlengkapan Kantor yang Disediakan	Jumlah Paket Peralatan dan Perlengkapan Kantor yang Disediakan	1Paket	1Paket	1Paket	27.825.100,00	13.406.400,00	12.711.300,00	Badan Penanggulangan Bencana Daerah
5	1.05.01.2.06.0003 Penyediaan Peralatan Rumah Tangga	1.05.01.2.06.0003 Penyediaan Peralatan Rumah Tangga	Jumlah Paket Peralatan Rumah Tangga yang Disediakan	Jumlah Paket Peralatan Rumah Tangga yang Disediakan	1Paket	1Paket	1Paket	8.765.000,00	3.472.900,00	6.183.000,00	Badan Penanggulangan Bencana Daerah
6	1.05.01.2.06.0003 Penyediaan Peralatan Rumah Tangga	1.05.01.2.06.0003 Penyediaan Peralatan Rumah Tangga	Jumlah Paket Peralatan Rumah Tangga yang Disediakan	Jumlah Paket Peralatan Rumah Tangga yang Disediakan	6Paket	6Paket	6Paket	10.545.900,00	6.183.000,00	3.472.900,00	Satuan Polisi Pamong Praja
7	1.05.01.2.06.0004 Penyediaan Bahan Logistik Kantor	1.05.01.2.06.0004 Penyediaan Bahan Logistik Kantor	Jumlah Paket Bahan Logistik Kantor yang Disediakan	Jumlah Paket Bahan Logistik Kantor yang Disediakan	1Paket	1Paket	1Paket	20.700.000,00	8.581.000,00	17.414.700,00	Satuan Polisi Pamong Praja
8	1.05.01.2.06.0004 Penyediaan Bahan Logistik Kantor	1.05.01.2.06.0004 Penyediaan Bahan Logistik Kantor	Jumlah Paket Bahan Logistik Kantor yang Disediakan	Jumlah Paket Bahan Logistik Kantor yang Disediakan	1Paket	1Paket	1Paket	21.789.700,00	17.414.700,00	8.581.000,00	Badan Penanggulangan Bencana Daerah
9	1.05.01.2.06.0005 Penyediaan Barang Cetakan dan Penggandaan	1.05.01.2.06.0005 Penyediaan Barang Cetakan dan Penggandaan	Jumlah Paket Barang Cetakan dan Penggandaan yang Disediakan	Jumlah Paket Barang Cetakan dan Penggandaan yang Disediakan	1Paket	1Paket	1Paket	11.097.238,00	6.903.800,00	4.077.100,00	Badan Penanggulangan Bencana Daerah
10	1.05.01.2.06.0005 Penyediaan Barang Cetakan dan Penggandaan	1.05.01.2.06.0005 Penyediaan Barang Cetakan dan Penggandaan	Jumlah Paket Barang Cetakan dan Penggandaan yang Disediakan	Jumlah Paket Barang Cetakan dan Penggandaan yang Disediakan	1Paket	1Paket	1Paket	8.882.600,00	4.468.600,00	4.468.600,00	Satuan Polisi Pamong Praja
11	1.05.01.2.06.0006 Penyediaan Bahan Bacaan dan Peraturan Perundang-undangan	1.05.01.2.06.0006 Penyediaan Bahan Bacaan dan Peraturan Perundang-undangan	Jumlah Dokumen Bahan Bacaan dan Peraturan Perundang-Undangan yang Disediakan	Jumlah Dokumen Bahan Bacaan dan Peraturan Perundang-Undangan yang Disediakan	1Dokumen	1Dokumen	1Dokumen	5.508.000,00	2.754.000,00	2.754.000,00	Satuan Polisi Pamong Praja
12	1.05.01.2.06.0006 Penyediaan Bahan Bacaan dan Peraturan Perundang-undangan	1.05.01.2.06.0006 Penyediaan Bahan Bacaan dan Peraturan Perundang-undangan	Jumlah Dokumen Bahan Bacaan dan Peraturan Perundang-Undangan yang Disediakan	Jumlah Dokumen Bahan Bacaan dan Peraturan Perundang-Undangan yang Disediakan	12Dokumen	12Dokumen	12Dokumen	2.754.000,00	2.754.000,00	2.754.000,00	Badan Penanggulangan Bencana Daerah
13	1.05.01.2.06.0009 Penyelenggaraan Rapat Koordinasi dan Konsultasi SKPD	1.05.01.2.06.0009 Penyelenggaraan Rapat Koordinasi dan Konsultasi SKPD	Jumlah Laporan Penyelenggaraan Rapat Koordinasi dan Konsultasi SKPD	Jumlah Laporan Penyelenggaraan Rapat Koordinasi dan Konsultasi SKPD	12Laporan	12Laporan	12Laporan	77.994.000,00	74.111.000,00	85.065.000,00	Satuan Polisi Pamong Praja
14	1.05.01.2.06.0009 Penyelenggaraan Rapat Koordinasi dan Konsultasi SKPD	1.05.01.2.06.0009 Penyelenggaraan Rapat Koordinasi dan Konsultasi SKPD	Jumlah Laporan Penyelenggaraan Rapat Koordinasi dan Konsultasi SKPD	Jumlah Laporan Penyelenggaraan Rapat Koordinasi dan Konsultasi SKPD	30Laporan	30Laporan	30Laporan	94.602.300,00	91.252.717,00	95.130.017,00	Badan Penanggulangan Bencana Daerah
15	1.05.01.2.06.0010 Penatausahaan Arsip Dinamis pada SKPD	1.05.01.2.06.0010 Penatausahaan Arsip Dinamis pada SKPD	Jumlah Dokumen Penatausahaan Arsip Dinamis pada SKPD	Jumlah Dokumen Penatausahaan Arsip Dinamis pada SKPD	1Dokumen	1Dokumen	1Dokumen	1.000.000,00	500.000,00	500.000,00	Satuan Polisi Pamong Praja
16	1.05.01.2.06.0010 Penatausahaan Arsip Dinamis pada SKPD	1.05.01.2.06.0010 Penatausahaan Arsip Dinamis pada SKPD	Jumlah Dokumen Penatausahaan Arsip Dinamis pada SKPD	Jumlah Dokumen Penatausahaan Arsip Dinamis pada SKPD	1Dokumen	1Dokumen	1Dokumen	3.563.400,00	1.041.200,00	219.200,00	Badan Penanggulangan Bencana Daerah
	1.05.01.2.07 Pengadaan Barang Milik Daerah Penunjang Urusan Pemerintah Daerah	1.05.01.2.07 Pengadaan Barang Milik Daerah Penunjang Urusan Pemerintah Daerah						221.887.300,00	36.447.800,00	84.387.500,00	
1	1.05.01.2.07.0005 Pengadaan Mebel	1.05.01.2.07.0005 Pengadaan Mebel	Jumlah Paket Mebel yang Disediakan	Jumlah Paket Mebel yang Disediakan	17Unit	1Unit	1Unit	14.585.500,00	972.600,00	972.600,00	Badan Penanggulangan Bencana Daerah
2	1.05.01.2.07.0006 Pengadaan Peralatan dan Mesin Lainnya	1.05.01.2.07.0006 Pengadaan Peralatan dan Mesin Lainnya	Jumlah Unit Peralatan dan Mesin Lainnya yang Disediakan	Jumlah Unit Peralatan dan Mesin Lainnya yang Disediakan	8Unit	1Unit	1Unit	167.468.500,00	7.140.000,00	14.280.000,00	Satuan Polisi Pamong Praja
3	1.05.01.2.07.0006 Pengadaan Peralatan dan Mesin Lainnya	1.05.01.2.07.0006 Pengadaan Peralatan dan Mesin Lainnya	Jumlah Unit Peralatan dan Mesin Lainnya yang Disediakan	Jumlah Unit Peralatan dan Mesin Lainnya yang Disediakan	5Unit	4Unit	4Unit	39.833.300,00	28.335.200,00	69.134.900,00	Badan Penanggulangan Bencana Daerah
	1.05.01.2.08 Penyediaan Jasa Penunjang Urusan Pemerintahan Daerah	1.05.01.2.08 Penyediaan Jasa Penunjang Urusan Pemerintahan Daerah						890.890.700,00	890.676.300,00	813.332.300,00	
1	1.05.01.2.08.0002 Penyediaan Jasa Komunikasi, Sumber Daya Air dan Listrik	1.05.01.2.08.0002 Penyediaan Jasa Komunikasi, Sumber Daya Air dan Listrik	Jumlah Laporan Penyediaan Jasa Komunikasi, Sumber Daya Air dan Listrik yang Disediakan	Jumlah Laporan Penyediaan Jasa Komunikasi, Sumber Daya Air dan Listrik yang Disediakan	12Laporan	12Laporan	12Laporan	107.899.500,00	106.145.100,00	71.540.000,00	Satuan Polisi Pamong Praja
2	1.05.01.2.08.0002 Penyediaan Jasa Komunikasi, Sumber Daya Air dan Listrik	1.05.01.2.08.0002 Penyediaan Jasa Komunikasi, Sumber Daya Air dan Listrik	Jumlah Laporan Penyediaan Jasa Komunikasi, Sumber Daya Air dan Listrik yang Disediakan	Jumlah Laporan Penyediaan Jasa Komunikasi, Sumber Daya Air dan Listrik yang Disediakan	36Laporan	36Laporan	36Laporan	70.000.000,00	71.540.000,00	98.801.100,00	Badan Penanggulangan Bencana Daerah
3	1.05.01.2.08.0004 Penyediaan Jasa Pelayanan Umum Kantor	1.05.01.2.08.0004 Penyediaan Jasa Pelayanan Umum Kantor	Jumlah Laporan Penyediaan Jasa Pelayanan Umum Kantor yang Disediakan	Jumlah Laporan Penyediaan Jasa Pelayanan Umum Kantor yang Disediakan	13Laporan	13Laporan	13Laporan	561.372.000,00	561.372.000,00	491.372.000,00	Badan Penanggulangan Bencana Daerah
4	1.05.01.2.08.0004 Penyediaan Jasa Pelayanan Umum Kantor	1.05.01.2.08.0004 Penyediaan Jasa Pelayanan Umum Kantor	Jumlah Laporan Penyediaan Jasa Pelayanan Umum Kantor yang Disediakan	Jumlah Laporan Penyediaan Jasa Pelayanan Umum Kantor yang Disediakan	12Laporan	12Laporan	12Laporan	151.619.200,00	151.619.200,00	151.619.200,00	Satuan Polisi Pamong Praja
	1.05.01.2.09 Pemeliharaan Barang Milik Daerah Penunjang Urusan Pemerintahan Daerah	1.05.01.2.09 Pemeliharaan Barang Milik Daerah Penunjang Urusan Pemerintahan Daerah						700.610.000,00	311.725.400,00	509.393.401,00	
1	1.05.01.2.09.0001 Penyediaan Jasa Pemeliharaan, Biaya Pemeliharaan, dan Pajak Kendaraan Perorangan Dinas atau Kendaraan Dinas Jabatan	1.05.01.2.09.0001 Penyediaan Jasa Pemeliharaan, Biaya Pemeliharaan, dan Pajak Kendaraan Perorangan Dinas atau Kendaraan Dinas Jabatan	Jumlah Kendaraan Perorangan Dinas atau Kendaraan Dinas Jabatan yang Dipelihara dan dibayarkan Pajaknya	Jumlah Kendaraan Perorangan Dinas atau Kendaraan Dinas Jabatan yang Dipelihara dan dibayarkan Pajaknya	5Unit	5Unit	5Unit	23.782.600,00	21.707.000,00	21.707.000,00	Badan Penanggulangan Bencana Daerah
2	1.05.01.2.09.0002 Penyediaan Jasa Pemeliharaan, Biaya Pemeliharaan, Pajak dan Perizinan Kendaraan Dinas Operasional atau Lapangan	1.05.01.2.09.0002 Penyediaan Jasa Pemeliharaan, Biaya Pemeliharaan, Pajak dan Perizinan Kendaraan Dinas Operasional atau Lapangan	Jumlah Kendaraan Dinas Operasional atau Lapangan yang Dipelihara dan dibayarkan Pajak dan Perizinannya	Jumlah Kendaraan Dinas Operasional atau Lapangan yang Dipelihara dan dibayarkan Pajak dan Perizinannya	33Unit	30Unit	30Unit	239.136.900,00	123.585.600,00	108.547.200,00	Satuan Polisi Pamong Praja
3	1.05.01.2.09.0002 Penyediaan Jasa Pemeliharaan, Biaya Pemeliharaan, Pajak dan Perizinan Kendaraan Dinas Operasional atau Lapangan	1.05.01.2.09.0002 Penyediaan Jasa Pemeliharaan, Biaya Pemeliharaan, Pajak dan Perizinan Kendaraan Dinas Operasional atau Lapangan	Jumlah Kendaraan Dinas Operasional atau Lapangan yang Dipelihara dan dibayarkan Pajak dan Perizinannya	Jumlah Kendaraan Dinas Operasional atau Lapangan yang Dipelihara dan dibayarkan Pajak dan Perizinannya	6Unit	6Unit	6Unit	110.186.900,00	87.145.000,00	309.166.301,00	Badan Penanggulangan Bencana Daerah
4	1.05.01.2.09.0005 Pemeliharaan Mebel	1.05.01.2.09.0005 Pemeliharaan Mebel	Jumlah Mebel yang Dipelihara	Jumlah Mebel yang Dipelihara	18Unit	18Unit	18Unit	6.783.200,00	6.783.200,00	3.111.200,00	Badan Penanggulangan Bencana Daerah
5	1.05.01.2.09.0006 Pemeliharaan Peralatan dan Mesin Lainnya	1.05.01.2.09.0006 Pemeliharaan Peralatan dan Mesin Lainnya	Jumlah Peralatan dan Mesin Lainnya yang Dipelihara	Jumlah Peralatan dan Mesin Lainnya yang Dipelihara	39Unit	30Unit	30Unit	19.998.900,00	16.040.000,00	9.688.300,00	Badan Penanggulangan Bencana Daerah

NO	PROGRAM / KEGIATAN / SUB KEGIATAN		INDIKATOR PROGRAM (OUTCOME) / KEGIATAN (OUTPUT)/ SUBKEGIATAN (SUBOUTPUT)		TARGET			PAGU			PERANGKAT DAERAH PENANGGUNG JAWAB
	SEMULA	MENJADI	SEMULA	MENJADI	RKPD 2026	PENJABARAN APBD 2026	P-RKPD 2026	RKPD 2026	PENJABARAN APBD 2026	P-RKPD 2026	
(1)	*(2)*	*(3)*	*(4)*	*(5)*	*(6)*	*(7)*	*(8)*	*(9)*	*(10)*	*(11)*	*(12)*
6	1.05.01.2.09.0006 Pemeliharaan Peralatan dan Mesin Lainnya	1.05.01.2.09.0006 Pemeliharaan Peralatan dan Mesin Lainnya	Jumlah Peralatan dan Mesin Lainnya yang Dipelihara	Jumlah Peralatan dan Mesin Lainnya yang Dipelihara	30Unit	19Unit	19Unit	20.721.500,00	9.688.300,00	10.397.100,00	Satuan Polisi Pamong Praja
7	1.05.01.2.09.0009 Pemeliharaan/Rehabilitasi Gedung Kantor dan Bangunan Lainnya	1.05.01.2.09.0009 Pemeliharaan/Rehabilitasi Gedung Kantor dan Bangunan Lainnya	Jumlah Gedung Kantor dan Bangunan Lainnya yang Dipelihara/Direhabilitasi	Jumlah Gedung Kantor dan Bangunan Lainnya yang Dipelihara/Direhabilitasi	0Unit	1Unit	1Unit	-	-	-	Badan Penanggulangan Bencana Daerah
8	1.05.01.2.09.0010 Pemeliharaan/Rehabilitasi Sarana dan Prasarana Gedung Kantor atau Bangunan Lainnya	1.05.01.2.09.0010 Pemeliharaan/Rehabilitasi Sarana dan Prasarana Gedung Kantor atau Bangunan Lainnya	Jumlah Sarana dan Prasarana Gedung Kantor atau Bangunan Lainnya yang Dipelihara/Direhabilitasi	Jumlah Sarana dan Prasarana Gedung Kantor atau Bangunan Lainnya yang Dipelihara/Direhabilitasi	2Unit	1Unit	1Unit	240.000.000,00	32.430.700,00	32.430.700,00	Satuan Polisi Pamong Praja
9	1.05.01.2.09.0011 Pemeliharaan/Rehabilitasi Sarana dan Prasarana Pendukung Gedung Kantor atau Bangunan Lainnya	1.05.01.2.09.0011 Pemeliharaan/Rehabilitasi Sarana dan Prasarana Pendukung Gedung Kantor atau Bangunan Lainnya	Jumlah Sarana dan Prasarana Pendukung Gedung Kantor atau Bangunan Lainnya yang Dipelihara/Direhabilitasi	Jumlah Sarana dan Prasarana Pendukung Gedung Kantor atau Bangunan Lainnya yang Dipelihara/Direhabilitasi	2Unit	1Unit	1Unit	40.000.000,00	14.345.600,00	14.345.600,00	Badan Penanggulangan Bencana Daerah
	1.05.02 PROGRAM PENINGKATAN KETENTERAMAN DAN KETERTIBAN UMUM	1.05.02 PROGRAM PENINGKATAN KETENTERAMAN DAN KETERTIBAN UMUM						4.331.331.764,00	3.700.710.402,70	3.662.100.402,00	
	1.05.02.2.01 Penanganan Gangguan Ketenteraman dan Ketertiban Umum dalam 1 (Satu) Daerah Kabupaten/Kota	1.05.02.2.01 Penanganan Gangguan Ketenteraman dan Ketertiban Umum dalam 1 (Satu) Daerah Kabupaten/Kota						3.251.935.100,00	3.181.341.098,70	3.236.513.298,00	
1	1.05.02.2.01.0003 Koordinasi Penyelenggaraan Ketentraman dan Ketertiban Umum serta Perlindungan Masyarakat Tingkat Kabupaten/Kota	1.05.02.2.01.0003 Koordinasi Penyelenggaraan Ketentraman dan Ketertiban Umum serta Perlindungan Masyarakat Tingkat Kabupaten/Kota	Jumlah Dokumen Hasil Pelaksanaan Koordinasi Penyelenggaraan Ketenteraman, Ketertiban Umum dan Perlindungan Masyarakat Tingkat Kabupaten/Kota	Jumlah Dokumen Hasil Pelaksanaan Koordinasi Penyelenggaraan Ketenteraman, Ketertiban Umum dan Perlindungan Masyarakat Tingkat Kabupaten/Kota	12Dokumen	12Dokumen	12Dokumen	21.258.800,00	9.008.800,00	84.008.800,00	Satuan Polisi Pamong Praja
2	1.05.02.2.01.0004 Pemberdayaan Perlindungan Masyarakat dalam rangka Ketentraman dan Ketertiban Umum	1.05.02.2.01.0004 Pemberdayaan Perlindungan Masyarakat dalam rangka Ketentraman dan Ketertiban Umum	Jumlah Dokumen yang Memuat Hasil Pemberdayaan Perlindungan Masyarakat dalam rangka Ketenteraman dan Ketertiban Umum	Jumlah Dokumen yang Memuat Hasil Pemberdayaan Perlindungan Masyarakat dalam rangka Ketenteraman dan Ketertiban Umum	1Dokumen	1Dokumen	1Dokumen	159.765.000,00	136.984.000,00	136.984.000,00	Satuan Polisi Pamong Praja
	-	1.05.02.2.01.0006 Kerja Sama antar Lembaga dan Kemitraan dalam Teknik Pencegahan dan Penanganan Gangguan Ketentraman dan Ketertiban Umum	-	Jumlah Dokumen Hasil Pelaksanaan Kerja Sama antar Lembaga dan Kemitraan dalam Teknik Pencegahan Kejahatan	-	-	1Dokumen	-	-	76.889.000,00	Satuan Polisi Pamong Praja
3	1.05.02.2.01.0013 Peningkatan Kapasitas SDM Satuan Pelindungan Masyarakat	1.05.02.2.01.0013 Peningkatan Kapasitas SDM Satuan Pelindungan Masyarakat	Jumlah SDM Satuan Perlindungan Masyarakat yang Ditingkatkan Kapasitasanya	Jumlah SDM Satuan Perlindungan Masyarakat yang Ditingkatkan Kapasitasanya	55Orang	55Orang	55Orang	63.704.100,00	36.069.100,00	36.069.100,00	Satuan Polisi Pamong Praja
4	1.05.02.2.01.0015 Pencegahan Gangguan Ketenteraman dan Ketertiban Umum Melalui Deteksi Dini dan Cegah Dini, Pembinaan dan Penyuluhan, Pelaksanaan Patroli, Pengamanan, dan Pengawalan	1.05.02.2.01.0015 Pencegahan Gangguan Ketenteraman dan Ketertiban Umum Melalui Deteksi Dini dan Cegah Dini, Pembinaan dan Penyuluhan, Pelaksanaan Patroli, Pengamanan, dan Pengawalan	Jumlah Laporan Gangguan Ketenteraman dan Ketertiban Umum yang Dicegah Melalui Deteksi Dini dan Cegah Dini, Pembinaan dan Penyuluhan, Patroli, Pengamanan, dan Pengawalan	Jumlah Laporan Gangguan Ketenteraman dan Ketertiban Umum yang Dicegah Melalui Deteksi Dini dan Cegah Dini, Pembinaan dan Penyuluhan, Patroli, Pengamanan, dan Pengawalan	12laporan	12laporan	12laporan	2.922.742.700,00	2.922.740.698,70	2.812.740.698,00	Satuan Polisi Pamong Praja
5	1.05.02.2.01.0016 Penindakan Atas Gangguan Ketenteraman dan Ketertiban Umum berdasarkan Perda dan Perkada Melalui Penertiban dan Penanganan Unjuk Rasa dan Kerusuhan Massa	1.05.02.2.01.0016 Penindakan Atas Gangguan Ketenteraman dan Ketertiban Umum berdasarkan Perda dan Perkada Melalui Penertiban dan Penanganan Unjuk Rasa dan Kerusuhan Massa	Jumlah Laporan Gangguan Ketenteraman dan Ketertiban Umum berdasarkan Perda dan Perkada Melalui Penertiban dan Penanganan Unjuk Rasa dan Kerusuhan Massa yang Dilakukan Penindakan	Jumlah Laporan Gangguan Ketenteraman dan Ketertiban Umum berdasarkan Perda dan Perkada Melalui Penertiban dan Penanganan Unjuk Rasa dan Kerusuhan Massa yang Dilakukan Penindakan	12Laporan	12Laporan	12Laporan	24.466.300,00	24.466.300,00	24.466.300,00	Satuan Polisi Pamong Praja
6	-	1.05.02.2.01.0022 Penyusunan Peta Rawan Gangguan Ketenteraman, Ketertiban Umum dan Perlindungan Masyarakat	-	Jumlah dokumen Peta Daerah Rawan Gangguan Trantibum dan dokumen yang menggambarkan daerah rawan Gangguan Ketenteraman, Ketertiban Umum dan Perlindungan Masyarakat yang sah dan legal	-	-	1Dokumen	-	-	4.800.000,00	Satuan Polisi Pamong Praja
7	-	1.05.02.2.01.0023 Penyediaan Layanan Informasi dalam penyelenggaraan ketenteraman dan Ketertiban Umum	-	Jumlah Dokumen hasil pelayanan Informasi publik dalam penyelenggaraan ketenteraman dan Ketertiban Umum	-	-	1Dokumen	-	-	7.318.200,00	Satuan Polisi Pamong Praja
8	1.05.02.2.01.0025 Peningkatan Kapasitas SDM Satuan Polisi Pamong Praja	1.05.02.2.01.0025 Peningkatan Kapasitas SDM Satuan Polisi Pamong Praja	Jumlah Aparatur Satpol PP yang mengikuti peningkatan kapasitas	Jumlah Aparatur Satpol PP yang mengikuti peningkatan kapasitas	45Orang	45Orang	45Orang	59.998.200,00	52.072.200,00	53.237.200,00	Satuan Polisi Pamong Praja
	1.05.02.2.02 Penegakan Peraturan Daerah Kabupaten/Kota dan Peraturan Bupati/Wali Kota	1.05.02.2.02 Penegakan Peraturan Daerah Kabupaten/Kota dan Peraturan Bupati/Wali Kota						1.073.396.664,00	513.369.304,00	419.587.104,00	Satuan Polisi Pamong Praja
1	1.05.02.2.02.0010 Sosialisasi Penegakan Peraturan Daerah dan Peraturan Kepala Daerah	1.05.02.2.02.0010 Sosialisasi Penegakan Peraturan Daerah dan Peraturan Kepala Daerah	Jumlah Laporan Hasil Pelaksanaan Sosialisasi Penegakan Peraturan Daerah dan Peraturan Kepala Daerah	Jumlah Laporan Hasil Pelaksanaan Sosialisasi Penegakan Peraturan Daerah dan Peraturan Kepala Daerah	1Laporan	1Laporan	1Laporan	427.121.478,00	140.426.896,00	133.108.696,00	Satuan Polisi Pamong Praja
2	1.05.02.2.02.0011 Penanganan Atas Pelanggaran Peraturan Daerah dan Peraturan Kepala daerah	1.05.02.2.02.0011 Penanganan Atas Pelanggaran Peraturan Daerah dan Peraturan Kepala daerah	Jumlah Laporan Pelaksanaan Penanganan Atas Pelanggaran Peraturan Daerah dan Peraturan kepala daerah Sesuai SOP	Jumlah Laporan Pelaksanaan Penanganan Atas Pelanggaran Peraturan Daerah dan Peraturan kepala daerah Sesuai SOP	12Laporan	12Laporan	12Laporan	633.811.386,00	360.478.608,00	274.014.608,00	Satuan Polisi Pamong Praja
3	1.05.02.2.02.0012 Pengawasan Atas Kepatuhan Terhadap Pelaksanaan Peraturan Daerah dan Peraturan Kepala Daerah	1.05.02.2.02.0012 Pengawasan Atas Kepatuhan Terhadap Pelaksanaan Peraturan Daerah dan Peraturan Kepala Daerah	Jumlah Laporan Hasil Pelaksanaan Pengawasan yang Dilakukan Terhadap Kepatuhan Terhadap Pelaksanaan Peraturan Daerah dan Peraturan Kepala Daerah	Jumlah Laporan Hasil Pelaksanaan Pengawasan yang Dilakukan Terhadap Kepatuhan Terhadap Pelaksanaan Peraturan Daerah dan Peraturan Kepala Daerah	12Laporan	12Laporan	12Laporan	12.463.800,00	12.463.800,00	12.463.800,00	Satuan Polisi Pamong Praja
	1.05.02.2.03 Pembinaan Penyidik Pegawai Negeri Sipil (PPNS) Kabupaten/Kota	1.05.02.2.03 Pembinaan Penyidik Pegawai Negeri Sipil (PPNS) Kabupaten/Kota						6.000.000,00	6.000.000,00	6.000.000,00	Satuan Polisi Pamong Praja
1	1.05.02.2.03.0006 Pengembangan Kapasitas dan Karier PPNS	1.05.02.2.03.0006 Pengembangan Kapasitas dan Karier PPNS	Jumlah Laporan Hasil Pengembangan dan Peningkatan Kapasitas Pejabat PPNS Penegak Perda	Jumlah Laporan Hasil Pengembangan dan Peningkatan Kapasitas Pejabat PPNS Penegak Perda	1Laporan	1Laporan	1Laporan	6.000.000,00	6.000.000,00	6.000.000,00	Satuan Polisi Pamong Praja
	1.05.03 PROGRAM PENANGGULANGAN BENCANA	1.05.03 PROGRAM PENANGGULANGAN BENCANA						933.660.000,00	325.331.850,00	275.331.850,00	Satuan Polisi Pamong Praja

NO	PROGRAM / KEGIATAN / SUB KEGIATAN		INDIKATOR PROGRAM (OUTCOME) / KEGIATAN (OUTPUT)/ SUBKEGIATAN (SUBOUTPUT)		TARGET			PAGU			PERANGKAT DAERAH PENANGGUNG JAWAB
	SEMULA	MENJADI	SEMULA	MENJADI	RKPD 2026	PENJABARAN APBD 2026	P-RKPD 2026	RKPD 2026	PENJABARAN APBD 2026	P-RKPD 2026	
(1)	(2)	(3)	(4)	(5)	(6)	(7)	(8)	(9)	(10)	(11)	(12)
	1.05.03.2.01 Pelayanan Informasi Rawan Bencana Kabupaten/Kota	1.05.03.2.01 Pelayanan Informasi Rawan Bencana Kabupaten/Kota						125.013.400,00	59.367.950,00	59.984.050,00	Satuan Polisi Pamong Praja
1	1.05.03.2.01.0007 Sosialisasi, Komunikasi, Informasi dan Edukasi (KIE) Rawan Bencana Kabupaten/Kota (Per Jenis Ancaman Bencana)	1.05.03.2.01.0007 Sosialisasi, Komunikasi, Informasi dan Edukasi (KIE) Rawan Bencana Kabupaten/Kota (Per Jenis Ancaman Bencana)	Jumlah warga negara termasuk kelompok rentan di kawasan rawan bencana bencana Kabupaten/Kota yang memperoleh sosialisasi, komunikasi, informasi dan edukasi sesuai jenis ancaman bencana yang ada di kawasan tempat tinggalnya selama 1 (satu) tahun	Jumlah warga negara termasuk kelompok rentan di kawasan rawan bencana bencana Kabupaten/Kota yang memperoleh sosialisasi, komunikasi, informasi dan edukasi sesuai jenis ancaman bencana yang ada di kawasan tempat tinggalnya selama 1 (satu) tahun	600Orang	300Orang	300Orang	125.013.400,00	59.367.950,00	59.984.050,00	Badan Penanggulangan Bencana Daerah
	1.05.03.2.02 Pelayanan Pencegahan dan Kesiapsiagaan Terhadap Bencana	1.05.03.2.02 Pelayanan Pencegahan dan Kesiapsiagaan Terhadap Bencana						427.424.700,00	158.317.900,00	107.701.800,00	
1	1.05.03.2.02.0018 Gladi Kesiapsiagaan Terhadap Bencana kabupaten/kota	1.05.03.2.02.0018 Gladi Kesiapsiagaan Terhadap Bencana kabupaten/kota	Jumlah warga negara yang mengikuti gladi kesiapsiagaan untuk menguji efektivitas SOP dan keberfungsian sarana prasarana dalam pengendalian operasi penanganan darurat bencana (per jenis ancaman) Kabupaten/Kota	Jumlah warga negara yang mengikuti gladi kesiapsiagaan untuk menguji efektivitas SOP dan keberfungsian sarana prasarana dalam pengendalian operasi penanganan darurat bencana (per jenis ancaman) Kabupaten/Kota	100Orang	100Orang	100Orang	45.068.400,00	9.336.400,00	9.336.400,00	Badan Penanggulangan Bencana Daerah
2	1.05.03.2.02.0020 Penguatan Kapasitas Kawasan untuk Pencegahan dan Kesiapsiagaan Bencana	1.05.03.2.02.0020 Penguatan Kapasitas Kawasan untuk Pencegahan dan Kesiapsiagaan Bencana	Jumlah kawasan rawan bencana (per jenis ancaman bencana) dan/atau kawasan-kawasan strategis Kabupaten/Kota yang memiliki mekanisme dan prosedur tetap kesiapsiagaan menghadapi bencana	Jumlah kawasan rawan bencana (per jenis ancaman bencana) dan/atau kawasan-kawasan strategis Kabupaten/Kota yang memiliki mekanisme dan prosedur tetap kesiapsiagaan menghadapi bencana	21Kawasan	21Kawasan	21Kawasan	77.981.800,00	20.808.500,00	20.808.500,00	Badan Penanggulangan Bencana Daerah
3	1.05.03.2.02.0021 Pengembangan Kapasitas Tim Reaksi Cepat (TRC) Bencana Kabupaten/Kota	1.05.03.2.02.0021 Pengembangan Kapasitas Tim Reaksi Cepat (TRC) Bencana Kabupaten/Kota	Jumlah personil Tim Reaksi Cepat Penanggulangan Bencana (TRC PB) Kabupaten/Kota yang berasal dari lintas sektor yang memiliki kompetensi untuk penanganan awal darurat bencana	Jumlah personil Tim Reaksi Cepat Penanggulangan Bencana (TRC PB) Kabupaten/Kota yang berasal dari lintas sektor yang memiliki kompetensi untuk penanganan awal darurat bencana	27Orang	27Orang	27Orang	14.686.200,00	3.076.700,00	3.076.700,00	Badan Penanggulangan Bencana Daerah
4	1.05.03.2.02.0022 Penyusunan Rencana Kontijensi Kabupaten/Kota	1.05.03.2.02.0022 Penyusunan Rencana Kontijensi Kabupaten/Kota	Jumlah Dokumen Rencana Kontijensi Kabupaten/Kota (per jenis ancaman bencana) sampai dengan dinyatakan sah/legal paling lama dalam 1 (satu) tahun	Jumlah Dokumen Rencana Kontijensi Kabupaten/Kota (per jenis ancaman bencana) sampai dengan dinyatakan sah/legal paling lama dalam 1 (satu) tahun	1Dokumen	1Dokumen	1Dokumen	75.000.000,00	59.151.000,00	59.151.000,00	Badan Penanggulangan Bencana Daerah
5	1.05.03.2.02.0026 Pengendalian Operasi dan Penyediaan Sarana Prasarana Kesiapsiagaan Terhadap Bencana Kabupaten/Kota	1.05.03.2.02.0026 Pengendalian Operasi dan Penyediaan Sarana Prasarana Kesiapsiagaan Terhadap Bencana Kabupaten/Kota	Jumlah laporan layanan pusat pengendalian operasi (pusdalops) dengan Maklumat Pelayanan yang sah dan legal sesuai dengan jenis ancaman bencana yang ada di kawasan tempat tinggalnya	Jumlah laporan layanan pusat pengendalian operasi (pusdalops) dengan Maklumat Pelayanan yang sah dan legal sesuai dengan jenis ancaman bencana yang ada di kawasan tempat tinggalnya	12laporan	12laporan	12laporan	77.688.600,00	4.950.000,00	4.950.000,00	Badan Penanggulangan Bencana Daerah
6	1.05.03.2.02.0027 Penyusunan Rencana Penanggulangan Bencana Kabupaten/Kota	1.05.03.2.02.0027 Penyusunan Rencana Penanggulangan Bencana Kabupaten/Kota	Jumlah dokumen Rencana Penanggulangan Bencana (RPB) Kabupaten/Kota sampai dengan dinyatakan sah/legal paling lama dalam 1 (satu) tahun	Jumlah dokumen Rencana Penanggulangan Bencana (RPB) Kabupaten/Kota sampai dengan dinyatakan sah/legal paling lama dalam 1 (satu) tahun	1Dokumen	1Dokumen	1Dokumen	100.000.000,00	50.000.000,00	-	Badan Penanggulangan Bencana Daerah
7	1.05.03.2.02.0028 Pelatihan Pencegahan dan Mitigasi Bencana Kabupaten/Kota	1.05.03.2.02.0028 Pelatihan Pencegahan dan Mitigasi Bencana Kabupaten/Kota	Jumlah warga negara termasuk kelompok rentan di kawasan rawan bencana Kabupaten/Kota yang mengikuti pelatihan pencegahan dan mitigasi bencana	Jumlah warga negara termasuk kelompok rentan di kawasan rawan bencana Kabupaten/Kota yang mengikuti pelatihan pencegahan dan mitigasi bencana	2Kawasan	2Kawasan	2Kawasan	36.999.700,00	10.995.300,00	10.379.200,00	Badan Penanggulangan Bencana Daerah
	1.05.03.2.03 Pelayanan Penyelamatan dan Evakuasi Korban Bencana	1.05.03.2.03 Pelayanan Penyelamatan dan Evakuasi Korban Bencana						205.347.000,00	34.308.200,00	34.308.200,00	
1	1.05.03.2.03.0002 Respon Cepat Darurat Bencana Kabupaten/Kota	1.05.03.2.03.0002 Respon Cepat Darurat Bencana Kabupaten/Kota	Jumlah Dokumen SK Penetapan Status Darurat Bencana dan SKPDB yang Ditetapkan Paling Lama 1x24 Jam berdasarkan Hasil Dokumen Laporan Kaji Cepat	Jumlah Dokumen SK Penetapan Status Darurat Bencana dan SKPDB yang Ditetapkan Paling Lama 1x24 Jam berdasarkan Hasil Dokumen Laporan Kaji Cepat	2Dokumen	2Dokumen	2Dokumen	8.581.000,00	4.779.500,00	4.779.500,00	Badan Penanggulangan Bencana Daerah
2	1.05.03.2.03.0003 Pencarian, Pertolongan dan Evakuasi Korban Bencana Kabupaten/Kota	1.05.03.2.03.0003 Pencarian, Pertolongan dan Evakuasi Korban Bencana Kabupaten/Kota	Jumlah Korban yang Berhasil Ditemukan, Ditolong, dan Dievakuasi Per Jenis Kejadian Bencana	Jumlah Korban yang Berhasil Ditemukan, Ditolong, dan Dievakuasi Per Jenis Kejadian Bencana	50Orang	50Orang	50Orang	55.097.300,00	6.880.000,00	6.880.000,00	Badan Penanggulangan Bencana Daerah
3	1.05.03.2.03.0007 Penyusunan Rencana Operasi Kedaruratan Bencana Kabupaten/Kota	1.05.03.2.03.0007 Penyusunan Rencana Operasi Kedaruratan Bencana Kabupaten/Kota	Jumlah dokumen rencana operasi yang sah/legal	Jumlah dokumen rencana operasi yang sah/legal	2Dokumen	2Dokumen	2Dokumen	14.824.000,00	2.115.800,00	2.115.800,00	Badan Penanggulangan Bencana Daerah
4	1.05.03.2.03.0008 Peningkatan Kapasitas Sumber Daya Aparatur dalam penanganan keadaan darurat Kabupaten/Kota	1.05.03.2.03.0008 Peningkatan Kapasitas Sumber Daya Aparatur dalam penanganan keadaan darurat Kabupaten/Kota	Jumlah Aparatur SDM BPBD Kabupaten/Kota dan lintas perangkat daerah yang memiliki kemampuan penanganan keadaan darurat dalam aspek manajerial dan teknis	Jumlah Aparatur SDM BPBD Kabupaten/Kota dan lintas perangkat daerah yang memiliki kemampuan penanganan keadaan darurat dalam aspek manajerial dan teknis	25Orang	25Orang	25Orang	59.367.150,00	16.789.500,00	16.789.500,00	Badan Penanggulangan Bencana Daerah
5	1.05.03.2.03.0009 Penyediaan Logistik Penyelamatan dan Evakuasi Korban Bencana Kabupaten/Kota	1.05.03.2.03.0009 Penyediaan Logistik Penyelamatan dan Evakuasi Korban Bencana Kabupaten/Kota	Jumlah Korban Bencana yang Mendapatkan Distribusi Logistik Penyelamatan dan Evakuasi Korban Bencana	Jumlah Korban Bencana yang Mendapatkan Distribusi Logistik Penyelamatan dan Evakuasi Korban Bencana	50Orang	50Orang	50Orang	67.477.550,00	3.743.400,00	3.743.400,00	Badan Penanggulangan Bencana Daerah
	1.05.03.2.04 Penataan Sistem Dasar Penanggulangan Bencana	1.05.03.2.04 Penataan Sistem Dasar Penanggulangan Bencana						175.874.900,00	73.337.800,00	73.337.800,00	
1	1.05.03.2.04.0003 Kerja Sama antar Lembaga dan Kemitraan dalam Penanggulangan Bencana Kabupaten/Kota	1.05.03.2.04.0003 Kerja Sama antar Lembaga dan Kemitraan dalam Penanggulangan Bencana Kabupaten/Kota	Jumlah Dokumen Kerja Sama antar Lembaga dan Kemitraan dalam Penanggulangan Bencana	Jumlah Dokumen Kerja Sama antar Lembaga dan Kemitraan dalam Penanggulangan Bencana	1Dokumen	1Dokumen	1Dokumen	35.005.100,00	16.808.400,00	16.808.400,00	Badan Penanggulangan Bencana Daerah
2	1.05.03.2.04.0004 Pengelolaan dan Pemanfaatan Sistem Informasi Kebencanaan	1.05.03.2.04.0004 Pengelolaan dan Pemanfaatan Sistem Informasi Kebencanaan	Jumlah Data dan Informasi Kebencanaan yang tersedia	Jumlah Data dan Informasi Kebencanaan yang tersedia	2Dokumen	2Dokumen	2Dokumen	37.539.400,00	2.630.400,00	2.630.400,00	Badan Penanggulangan Bencana Daerah
3	1.05.03.2.04.0005 Pembinaan dan Pengawasan Penyelenggaraan Penanggulangan Bencana	1.05.03.2.04.0005 Pembinaan dan Pengawasan Penyelenggaraan Penanggulangan Bencana	Jumlah Laporan Hasil Binwas Penyelenggaraan Penanggulangan Bencana	Jumlah Laporan Hasil Binwas Penyelenggaraan Penanggulangan Bencana	4Laporan	4Laporan	4Laporan	20.756.400,00	2.200.000,00	2.200.000,00	Badan Penanggulangan Bencana Daerah

NO	PROGRAM / KEGIATAN / SUB KEGIATAN		INDIKATOR PROGRAM (OUTCOME) / KEGIATAN (OUTPUT)/ SUBKEGIATAN (SUBOUTPUT)		TARGET			PAGU			PERANGKAT DAERAH PENANGGUNG JAWAB
	SEMULA	MENJADI	SEMULA	MENJADI	RKPD 2026	PENJABARAN APBD 2026	P-RKPD 2026	RKPD 2026	PENJABARAN APBD 2026	P-RKPD 2026	
(1)	(2)	(3)	(4)	(5)	(6)	(7)	(8)	(9)	(10)	(11)	(12)
4	1.05.03.2.04.0010 Koordinasi penanganan Pascabencana Kabupaten/Kota	1.05.03.2.04.0010 Koordinasi penanganan Pascabencana Kabupaten/Kota	Jumlah penyelesaian kegiatan pascabencana di semua sektor sesuai berdasarkan Rencana Rehabilitasi dan Rekontruksi Pascabencana (R3P) Kabupaten/Kota yang dilegalkan	Jumlah penyelesaian kegiatan pascabencana di semua sektor sesuai berdasarkan Rencana Rehabilitasi dan Rekontruksi Pascabencana (R3P) Kabupaten/Kota yang dilegalkan	2Kegiatan	2Kegiatan	2Kegiatan	7.574.000,00	1.699.000,00	1.699.000,00	Badan Penanggulangan Bencana Daerah
5	1.05.03.2.04.0015 Penyusunan Kajian Kebutuhan Pascabencana (JITUPASNA) dan Rencana Rehabilitasi dan Rekontruksi Pascabencana (R3P) Kab/Kota	1.05.03.2.04.0015 Penyusunan Kajian Kebutuhan Pascabencana (JITUPASNA) dan Rencana Rehabilitasi dan Rekontruksi Pascabencana (R3P) Kab/Kota	Jumlah penyelesaian dokumen Pengkajian Kebutuhan Pascabencana dan Rencana Rehabilitasi dan Rekonstruksi Pascabencana (R3P) Kab/Kota sampai dengan dinyatakan sah dan legal paling lama dalam 1 (satu) tahun	Jumlah penyelesaian dokumen Pengkajian Kebutuhan Pascabencana dan Rencana Rehabilitasi dan Rekonstruksi Pascabencana (R3P) Kab/Kota sampai dengan dinyatakan sah dan legal paling lama dalam 1 (satu) tahun	1Dokumen	1Dokumen	1Dokumen	75.000.000,00	50.000.000,00	50.000.000,00	Badan Penanggulangan Bencana Daerah
	1.05.04 PROGRAM PENCEGAHAN, PENANGGULANGAN, PENYELAMATAN KEBAKARAN DAN PENYELAMATAN NON KEBAKARAN	1.05.04 PROGRAM PENCEGAHAN, PENANGGULANGAN, PENYELAMATAN KEBAKARAN DAN PENYELAMATAN NON KEBAKARAN						325.416.742,00	176.034.150,00	233.313.450,00	
	1.05.04.2.01 Pencegahan, Pengendalian, Pemadaman, Penyelamatan, dan Penanganan Bahan Berbahaya dan Beracun Kebakaran dalam Daerah Kabupaten/Kota	1.05.04.2.01 Pencegahan, Pengendalian, Pemadaman, Penyelamatan, dan Penanganan Bahan Berbahaya dan Beracun Kebakaran dalam Daerah Kabupaten/Kota						176.896.542,00	86.909.900,00	144.189.200,00	
1	1.05.04.2.01.0001 Pencegahan Kebakaran dalam Daerah Kabupaten/Kota	1.05.04.2.01.0001 Pencegahan Kebakaran dalam Daerah Kabupaten/Kota	Jumlah Dokumen NSPM Pencegahan/Penanggulangan Kebakaran dalam Daerah Kabupaten/Kota Setiap Tahunnya	Jumlah Dokumen NSPM Pencegahan/Penanggulangan Kebakaran dalam Daerah Kabupaten/Kota Setiap Tahunnya	1Dokumen	1Dokumen	1Dokumen	43.895.500,00	8.240.600,00	8.240.600,00	Satuan Polisi Pamong Praja
2	1.05.04.2.01.0002 Pemadaman dan Pengendalian Kebakaran dalam Daerah Kabupaten/Kota	1.05.04.2.01.0002 Pemadaman dan Pengendalian Kebakaran dalam Daerah Kabupaten/Kota	Jumlah Laporan Hasil Pelaksanaan Kegiatan Kesiapsiagaan Petugas Piket dan Pemadaman Kebakaran dalam Daerah Kabupaten/Kota	Jumlah Laporan Hasil Pelaksanaan Kegiatan Kesiapsiagaan Petugas Piket dan Pemadaman Kebakaran dalam Daerah Kabupaten/Kota	12Laporan	12Laporan	12Laporan	7.072.500,00	6.954.000,00	6.954.000,00	Satuan Polisi Pamong Praja
3	1.05.04.2.01.0003 Penyelamatan dan Evakuasi Korban Kebakaran dan Non Kebakaran	1.05.04.2.01.0003 Penyelamatan dan Evakuasi Korban Kebakaran dan Non Kebakaran	Jumlah Dokumen Hasil Pelaksanaan Kegiatan Kesiapsiagaan Petugas Piket dan Penyelamatan/Evakuasi Saat Penanggulangan Kebakaran dan Non Kebakaran	Jumlah Dokumen Hasil Pelaksanaan Kegiatan Kesiapsiagaan Petugas Piket dan Penyelamatan/Evakuasi Saat Penanggulangan Kebakaran dan Non Kebakaran	12Dokumen	12Dokumen	12Dokumen	8.566.700,00	7.700.700,00	7.700.700,00	Satuan Polisi Pamong Praja
4	1.05.04.2.01.0007 Pembinaan Aparatur Pemadam Kebakaran	1.05.04.2.01.0007 Pembinaan Aparatur Pemadam Kebakaran	Jumlah Aparatur Pemadam Kebakaran yang Memiliki Sertifikasi Keterampilan Teknis dan Analis Dalam Pencegahan dan Penanggulangan Kebakaran	Jumlah Aparatur Pemadam Kebakaran yang Memiliki Sertifikasi Keterampilan Teknis dan Analis Dalam Pencegahan dan Penanggulangan Kebakaran	12Orang	18Orang	18Orang	92.795.300,00	32.364.000,00	32.364.000,00	Satuan Polisi Pamong Praja
5	1.05.04.2.01.0017 Pengadaan Sarana dan Prasarana Pencegahan, Penanggulangan Kebakaran dan Alat Pelindung Diri	1.05.04.2.01.0017 Pengadaan Sarana dan Prasarana Pencegahan, Penanggulangan Kebakaran dan Alat Pelindung Diri	Jumlah Sarana dan Prasarana Untuk Pencegahan dan Penanggulangan Kebakaran dan Alat Pelindung Diri yang Sah dan Legal Sesuai Standar Teknis Terkait	Jumlah Sarana dan Prasarana Untuk Pencegahan dan Penanggulangan Kebakaran dan Alat Pelindung Diri yang Sah dan Legal Sesuai Standar Teknis Terkait	10Unit	12Unit	12Unit	24.566.542,00	31.650.600,00	88.929.900,00	Satuan Polisi Pamong Praja
	1.05.04.2.02 Inspeksi Peralatan Proteksi Kebakaran	1.05.04.2.02 Inspeksi Peralatan Proteksi Kebakaran						82.497.500,00	60.372.100,00	60.372.100,00	
1	1.05.04.2.02.0001 Pendataan Sarana Prasarana Proteksi Kebakaran	1.05.04.2.02.0001 Pendataan Sarana Prasarana Proteksi Kebakaran	Jumlah Dokumen yang Memuat Data Bangunan/Gedung/Lingkungan yang Dipersyaratkan Harus Memiliki Sistem Proteksi Kebakaran	Jumlah Dokumen yang Memuat Data Bangunan/Gedung/Lingkungan yang Dipersyaratkan Harus Memiliki Sistem Proteksi Kebakaran	1Dokumen	1Dokumen	1Dokumen	73.441.800,00	51.977.900,00	51.977.900,00	Satuan Polisi Pamong Praja
2	1.05.04.2.02.0002 Penilaian Sarana Prasarana Proteksi Kebakaran	1.05.04.2.02.0002 Penilaian Sarana Prasarana Proteksi Kebakaran	Jumlah Dokumen yang Memuat Data Bangunan/Gedung/Lingkungan yang Memenuhi Kelaikan Standar Sarana Prasarana Proteksi Kebakaran	Jumlah Dokumen yang Memuat Data Bangunan/Gedung/Lingkungan yang Memenuhi Kelaikan Standar Sarana Prasarana Proteksi Kebakaran	1Dokumen	1Dokumen	1Dokumen	9.055.700,00	8.394.200,00	8.394.200,00	Satuan Polisi Pamong Praja
	1.05.04.2.04 Pemberdayaan Masyarakat dalam Pencegahan Kebakaran	1.05.04.2.04 Pemberdayaan Masyarakat dalam Pencegahan Kebakaran						66.022.700,00	28.752.150,00	28.752.150,00	
1	1.05.04.2.04.0001 Pemberdayaan Masyarakat dalam Pencegahan dan Penanggulangan Kebakaran Melalui Sosialisasi dan Edukasi Masyarakat	1.05.04.2.04.0001 Pemberdayaan Masyarakat dalam Pencegahan dan Penanggulangan Kebakaran Melalui Sosialisasi dan Edukasi Masyarakat	Jumlah Warga Masyarakat yang Mendapatkan Sosialisasi Edukasi Pencegahan dan Penanggulangan Kebakaran Setiap Tahunnya	Jumlah Warga Masyarakat yang Mendapatkan Sosialisasi Edukasi Pencegahan dan Penanggulangan Kebakaran Setiap Tahunnya	140Orang	140Orang	140Orang	20.822.100,00	3.040.000,00	3.040.000,00	Satuan Polisi Pamong Praja
2	1.05.04.2.04.0002 Pembentukan dan Pembinaan Relawan Pemadam Kebakaran	1.05.04.2.04.0002 Pembentukan dan Pembinaan Relawan Pemadam Kebakaran	Jumlah Desa/Kelurahan yang Terbentuk dan Terbina Relawan Pemadam Kebakaran pada Lingkup Sistem Ketahanan Kebakaran Lingkungan (SKKL) Setiap Tahunnya	Jumlah Desa/Kelurahan yang Terbentuk dan Terbina Relawan Pemadam Kebakaran pada Lingkup Sistem Ketahanan Kebakaran Lingkungan (SKKL) Setiap Tahunnya	21Desa/Kelurahan	21Desa/Kelurahan	21Desa/Kelurahan	45.200.600,00	25.712.150,00	25.712.150,00	Satuan Polisi Pamong Praja
	1.06 URUSAN PEMERINTAHAN BIDANG SOSIAL	1.06 URUSAN PEMERINTAHAN BIDANG SOSIAL						21.564.215.890,00	12.280.177.821,00	12.534.677.821,00	
	1.06.01 PROGRAM PENUNJANG URUSAN PEMERINTAHAN DAERAH KABUPATEN/KOTA	1.06.01 PROGRAM PENUNJANG URUSAN PEMERINTAHAN DAERAH KABUPATEN/KOTA						4.737.256.149,00	4.013.149.599,00	3.712.057.793,00	
	1.06.01.2.01 Perencanaan, Penganggaran, dan Evaluasi Kinerja Perangkat Daerah	1.06.01.2.01 Perencanaan, Penganggaran, dan Evaluasi Kinerja Perangkat Daerah						64.966.500,00	12.350.000,00	12.305.000,00	
1	1.06.01.2.01.0001 Penyusunan Dokumen Perencanaan Perangkat Daerah	1.06.01.2.01.0001 Penyusunan Dokumen Perencanaan Perangkat Daerah	Jumlah Dokumen Perencanaan Perangkat Daerah	Jumlah Dokumen Perencanaan Perangkat Daerah	2Dokumen	2Dokumen	2Dokumen	3.093.000,00	500.000,00	500.000,00	Dinas Sosial
2	1.06.01.2.01.0007 Evaluasi Kinerja Perangkat Daerah	1.06.01.2.01.0007 Evaluasi Kinerja Perangkat Daerah	Jumlah Laporan Evaluasi Kinerja Perangkat Daerah	Jumlah Laporan Evaluasi Kinerja Perangkat Daerah	25Laporan	25Laporan	25Laporan	53.123.500,00	8.625.000,00	8.625.000,00	Dinas Sosial
3	1.06.01.2.01.0009 Pelaksanaan Pengumpulan Data Statistik Sektoral Daerah	1.06.01.2.01.0009 Pelaksanaan Pengumpulan Data Statistik Sektoral Daerah	Jumlah Data Statistik Sektoral Daerah yang Telah Dikumpulkan dan Diperiksa Lingkup Perangkat Daerah	Jumlah Data Statistik Sektoral Daerah yang Telah Dikumpulkan dan Diperiksa Lingkup Perangkat Daerah	23Data	23Data	23Data	1.000.000,00	400.000,00	390.000,00	Dinas Sosial

NO	PROGRAM / KEGIATAN / SUB KEGIATAN		INDIKATOR PROGRAM (OUTCOME) / KEGIATAN (OUTPUT)/ SUBKEGIATAN (SUBOUTPUT)		TARGET			PAGU			PERANGKAT DAERAH PENANGGUNG JAWAB
	SEMULA	MENJADI	SEMULA	MENJADI	RKPD 2026	PENJABARAN APBD 2026	P-RKPD 2026	RKPD 2026	PENJABARAN APBD 2026	P-RKPD 2026	
(1)	(2)	(3)	(4)	(5)	(6)	(7)	(8)	(9)	(10)	(11)	(12)
4	1.06.01.2.01.0010 Pelaksanaan Forum Perangkat Daerah Berdasarkan Bidang Urusan yang Diampu dalam Rangka Penyusunan Dokumen Perencanaan Perangkat Daerah	1.06.01.2.01.0010 Pelaksanaan Forum Perangkat Daerah Berdasarkan Bidang Urusan yang Diampu dalam Rangka Penyusunan Dokumen Perencanaan Perangkat Daerah	Jumlah Berita Acara Hasil Forum Perangkat Daerah Berdasarkan Bidang Urusan yang Diampu dalam Rangka Penyusunan Dokumen Perencanaan Perangkat Daerah	Jumlah Berita Acara Hasil Forum Perangkat Daerah Berdasarkan Bidang Urusan yang Diampu dalam Rangka Penyusunan Dokumen Perencanaan Perangkat Daerah	1Berita Acara	1Berita Acara	1Berita Acara	3.750.000,00	1.925.000,00	1.890.000,00	Dinas Sosial
5	1.06.01.2.01.0011 Penyusunan Dokumen Perencanaan Urusan Selain Renstra PD dan Renja PD	1.06.01.2.01.0011 Penyusunan Dokumen Perencanaan Urusan Selain Renstra PD dan Renja PD	Jumlah Dokumen Perencanaan Urusan Selain Renstra PD dan Renja PD yang disusun	Jumlah Dokumen Perencanaan Urusan Selain Renstra PD dan Renja PD yang disusun	11Dokumen	11Dokumen	11Dokumen	3.000.000,00	500.000,00	500.000,00	Dinas Sosial
6	1.06.01.2.01.0013 Sinkronisasi dan Harmonisasi Pusat dan Daerah dalam Rangka Mendukung Target Pembangunan Nasional melalui Koordinasi Teknis Pembangunan	1.06.01.2.01.0013 Sinkronisasi dan Harmonisasi Pusat dan Daerah dalam Rangka Mendukung Target Pembangunan Nasional melalui Koordinasi Teknis Pembangunan	Jumlah Berita Acara Hasil Sinkronisasi dan Harmonisasi Pusat dan Daerah dalam Rangka Mendukung Target Pembangunan Nasional melalui Koordinasi Teknis Pembangunan	Jumlah Berita Acara Hasil Sinkronisasi dan Harmonisasi Pusat dan Daerah dalam Rangka Mendukung Target Pembangunan Nasional melalui Koordinasi Teknis Pembangunan	1Berita Acara	1Berita Acara	1Berita Acara	1.000.000,00	400.000,00	400.000,00	Dinas Sosial
	1.06.01.2.02 Administrasi Keuangan Perangkat Daerah	1.06.01.2.02 Administrasi Keuangan Perangkat Daerah						3.602.328.193,00	3.023.259.815,00	2.965.559.884,00	
1	1.06.01.2.02.0001 Penyediaan Gaji dan Tunjangan ASN	1.06.01.2.02.0001 Penyediaan Gaji dan Tunjangan ASN	Jumlah Orang yang Menerima Gaji dan Tunjangan ASN	Jumlah Orang yang Menerima Gaji dan Tunjangan ASN	26Orang/bulan	288Orang/bulan	288Orang/bulan	3.599.740.193,00	3.022.759.815,00	2.965.059.884,00	Dinas Sosial
2	1.06.01.2.02.0007 Koordinasi dan Penyusunan Laporan Keuangan Bulanan/ Triwulanan/ Semesteran SKPD	1.06.01.2.02.0007 Koordinasi dan Penyusunan Laporan Keuangan Bulanan/ Triwulanan/ Semesteran SKPD	Jumlah Laporan Keuangan Bulanan/ Triwulanan/ Semesteran SKPD dan Laporan Koordinasi Penyusunan Laporan Keuangan Bulanan/Triwulanan/Semesteran SKPD	Jumlah Laporan Keuangan Bulanan/ Triwulanan/ Semesteran SKPD dan Laporan Koordinasi Penyusunan Laporan Keuangan Bulanan/Triwulanan/Semesteran SKPD	12Laporan	12Laporan	12Laporan	2.588.000,00	500.000,00	500.000,00	Dinas Sosial
	1.06.01.2.03 Administrasi Barang Milik Daerah pada Perangkat Daerah	1.06.01.2.03 Administrasi Barang Milik Daerah pada Perangkat Daerah						2.500.000,00	500.000,00	500.000,00	
1	1.06.01.2.03.0006 Penatausahaan Barang Milik Daerah pada SKPD	1.06.01.2.03.0006 Penatausahaan Barang Milik Daerah pada SKPD	Jumlah Laporan Penatausahaan Barang Milik Daerah pada SKPD	Jumlah Laporan Penatausahaan Barang Milik Daerah pada SKPD	10Laporan	10Laporan	10Laporan	2.500.000,00	500.000,00	500.000,00	Dinas Sosial
	1.06.01.2.05 Administrasi Kepegawaian Perangkat Daerah	1.06.01.2.05 Administrasi Kepegawaian Perangkat Daerah						94.611.925,00	54.768.725,00	79.460.350,00	
1	1.06.01.2.05.0002 Pengadaan Pakaian Dinas beserta Atribut Kelengkapannya	1.06.01.2.05.0002 Pengadaan Pakaian Dinas beserta Atribut Kelengkapannya	Jumlah Paket Pakaian Dinas beserta Atribut Kelengkapan	Jumlah Paket Pakaian Dinas beserta Atribut Kelengkapan	2Paket	0Paket	0Paket	32.193.200,00	-	-	Dinas Sosial
2	1.06.01.2.05.0010 Sosialisasi Peraturan Perundang-Undangan	1.06.01.2.05.0010 Sosialisasi Peraturan Perundang-Undangan	Jumlah Orang yang Mengikuti Sosialisasi Peraturan Perundang-Undangan	Jumlah Orang yang Mengikuti Sosialisasi Peraturan Perundang-Undangan	26Orang	72Orang	72Orang	62.418.725,00	54.768.725,00	79.460.350,00	Dinas Sosial
	1.06.01.2.06 Administrasi Umum Perangkat Daerah	1.06.01.2.06 Administrasi Umum Perangkat Daerah						175.833.479,00	154.998.179,00	171.866.229,00	
1	1.06.01.2.06.0001 Penyediaan Komponen Instalasi Listrik/Penerangan Bangunan Kantor	1.06.01.2.06.0001 Penyediaan Komponen Instalasi Listrik/Penerangan Bangunan Kantor	Jumlah Paket Komponen Instalasi Listrik/Penerangan Bangunan Kantor yang Disediakan	Jumlah Paket Komponen Instalasi Listrik/Penerangan Bangunan Kantor yang Disediakan	1Paket	2Paket	2Paket	9.983.900,00	5.608.800,00	8.034.700,00	Dinas Sosial
2	1.06.01.2.06.0002 Penyediaan Peralatan dan Perlengkapan Kantor	1.06.01.2.06.0002 Penyediaan Peralatan dan Perlengkapan Kantor	Jumlah Paket Peralatan dan Perlengkapan Kantor yang Disediakan	Jumlah Paket Peralatan dan Perlengkapan Kantor yang Disediakan	1Paket	3Paket	3Paket	13.298.900,00	13.345.300,00	13.345.300,00	Dinas Sosial
3	1.06.01.2.06.0003 Penyediaan Peralatan Rumah Tangga	1.06.01.2.06.0003 Penyediaan Peralatan Rumah Tangga	Jumlah Paket Peralatan Rumah Tangga yang Disediakan	Jumlah Paket Peralatan Rumah Tangga yang Disediakan	1Paket	4Paket	4Paket	17.326.600,00	13.097.900,00	13.097.900,00	Dinas Sosial
4	1.06.01.2.06.0004 Penyediaan Bahan Logistik Kantor	1.06.01.2.06.0004 Penyediaan Bahan Logistik Kantor	Jumlah Paket Bahan Logistik Kantor yang Disediakan	Jumlah Paket Bahan Logistik Kantor yang Disediakan	10Paket	10Paket	10Paket	28.855.200,00	25.125.200,00	34.898.400,00	Dinas Sosial
5	1.06.01.2.06.0005 Penyediaan Barang Cetakan dan Penggandaan	1.06.01.2.06.0005 Penyediaan Barang Cetakan dan Penggandaan	Jumlah Paket Barang Cetakan dan Penggandaan yang Disediakan	Jumlah Paket Barang Cetakan dan Penggandaan yang Disediakan	1Paket	2Paket	2Paket	16.245.600,00	13.248.100,00	13.248.100,00	Dinas Sosial
6	1.06.01.2.06.0006 Penyediaan Bahan Bacaan dan Peraturan Perundang-undangan	1.06.01.2.06.0006 Penyediaan Bahan Bacaan dan Peraturan Perundang-undangan	Jumlah Dokumen Bahan Bacaan dan Peraturan Perundang-Undangan yang Disediakan	Jumlah Dokumen Bahan Bacaan dan Peraturan Perundang-Undangan yang Disediakan	12Dokumen	0Dokumen	0Dokumen	5.508.000,00	-	489.000,00	Dinas Sosial
7	1.06.01.2.06.0009 Penyelenggaraan Rapat Koordinasi dan Konsultasi SKPD	1.06.01.2.06.0009 Penyelenggaraan Rapat Koordinasi dan Konsultasi SKPD	Jumlah Laporan Penyelenggaraan Rapat Koordinasi dan Konsultasi SKPD	Jumlah Laporan Penyelenggaraan Rapat Koordinasi dan Konsultasi SKPD	25Laporan	25Laporan	25Laporan	81.630.079,00	81.630.079,00	85.810.029,00	Dinas Sosial
8	1.06.01.2.06.0010 Penatausahaan Arsip Dinamis pada SKPD	1.06.01.2.06.0010 Penatausahaan Arsip Dinamis pada SKPD	Jumlah Dokumen Penatausahaan Arsip Dinamis pada SKPD	Jumlah Dokumen Penatausahaan Arsip Dinamis pada SKPD	2040Dokumen	2040Dokumen	2040Dokumen	2.985.200,00	2.942.800,00	2.942.800,00	Dinas Sosial
	1.06.01.2.07 Pengadaan Barang Milik Daerah Penunjang Urusan Pemerintah Daerah	1.06.01.2.07 Pengadaan Barang Milik Daerah Penunjang Urusan Pemerintah Daerah						20.405.700,00	-	-	
1	1.06.01.2.07.0005 Pengadaan Mebel	1.06.01.2.07.0005 Pengadaan Mebel	Jumlah Paket Mebel yang Disediakan	Jumlah Paket Mebel yang Disediakan	3Unit	0Unit	0Unit	7.956.000,00	-	-	Dinas Sosial
2	1.06.01.2.07.0006 Pengadaan Peralatan dan Mesin Lainnya	1.06.01.2.07.0006 Pengadaan Peralatan dan Mesin Lainnya	Jumlah Unit Peralatan dan Mesin Lainnya yang Disediakan	Jumlah Unit Peralatan dan Mesin Lainnya yang Disediakan	3Unit	0Unit	0Unit	12.449.700,00	-	-	Dinas Sosial
3	1.06.01.2.07.0011 Pengadaan Sarana dan Prasarana Pendukung Gedung Kantor atau Bangunan Lainnya	1.06.01.2.07.0011 Pengadaan Sarana dan Prasarana Pendukung Gedung Kantor atau Bangunan Lainnya	Jumlah Unit Sarana dan Prasarana Pendukung Gedung Kantor atau Bangunan Lainnya yang Disediakan	Jumlah Unit Sarana dan Prasarana Pendukung Gedung Kantor atau Bangunan Lainnya yang Disediakan	0Unit	0Unit	0Unit	-	-	-	Dinas Sosial
	1.06.01.2.08 Penyediaan Jasa Penunjang Urusan Pemerintahan Daerah	1.06.01.2.08 Penyediaan Jasa Penunjang Urusan Pemerintahan Daerah						621.590.852,00	670.168.080,00	349.529.480,00	
1	1.06.01.2.08.0002 Penyediaan Jasa Komunikasi, Sumber Daya Air dan Listrik	1.06.01.2.08.0002 Penyediaan Jasa Komunikasi, Sumber Daya Air dan Listrik	Jumlah Laporan Penyediaan Jasa Komunikasi, Sumber Daya Air dan Listrik yang Disediakan	Jumlah Laporan Penyediaan Jasa Komunikasi, Sumber Daya Air dan Listrik yang Disediakan	48Laporan	36Laporan	36Laporan	89.509.200,00	69.466.280,00	64.797.480,00	Dinas Sosial
2	1.06.01.2.08.0004 Penyediaan Jasa Pelayanan Umum Kantor	1.06.01.2.08.0004 Penyediaan Jasa Pelayanan Umum Kantor	Jumlah Laporan Penyediaan Jasa Pelayanan Umum Kantor yang Disediakan	Jumlah Laporan Penyediaan Jasa Pelayanan Umum Kantor yang Disediakan	13Laporan	13Laporan	13Laporan	532.081.652,00	600.701.800,00	284.732.000,00	Dinas Sosial
	1.06.01.2.09 Pemeliharaan Barang Milik Daerah Penunjang Urusan Pemerintahan Daerah	1.06.01.2.09 Pemeliharaan Barang Milik Daerah Penunjang Urusan Pemerintahan Daerah						155.019.500,00	97.104.800,00	132.836.850,00	
1	1.06.01.2.09.0001 Penyediaan Jasa Pemeliharaan, Biaya Pemeliharaan, dan Pajak Kendaraan Perorangan Dinas atau Kendaraan Dinas Jabatan	1.06.01.2.09.0001 Penyediaan Jasa Pemeliharaan, Biaya Pemeliharaan, dan Pajak Kendaraan Perorangan Dinas atau Kendaraan Dinas Jabatan	Jumlah Kendaraan Perorangan Dinas atau Kendaraan Dinas Jabatan yang Dipelihara dan dibayarkan Pajaknya	Jumlah Kendaraan Perorangan Dinas atau Kendaraan Dinas Jabatan yang Dipelihara dan dibayarkan Pajaknya	13Unit	14Unit	14Unit	24.984.300,00	18.090.000,00	40.572.800,00	Dinas Sosial
2	1.06.01.2.09.0002 Penyediaan Jasa Pemeliharaan, Biaya Pemeliharaan, Pajak dan Perizinan Kendaraan Dinas Operasional atau Lapangan	1.06.01.2.09.0002 Penyediaan Jasa Pemeliharaan, Biaya Pemeliharaan, Pajak dan Perizinan Kendaraan Dinas Operasional atau Lapangan	Jumlah Kendaraan Dinas Operasional atau Lapangan yang Dipelihara dan dibayarkan Pajak dan Perizinannya	Jumlah Kendaraan Dinas Operasional atau Lapangan yang Dipelihara dan dibayarkan Pajak dan Perizinannya	3Unit	3Unit	3Unit	68.998.400,00	57.953.100,00	68.142.350,00	Dinas Sosial

NO	PROGRAM / KEGIATAN / SUB KEGIATAN		INDIKATOR PROGRAM (OUTCOME) / KEGIATAN (OUTPUT)/ SUBKEGIATAN (SUBOUTPUT)		TARGET			PAGU			PERANGKAT DAERAH PENANGGUNG JAWAB
	SEMULA	MENJADI	SEMULA	MENJADI	RKPD 2026	PENJABARAN APBD 2026	P-RKPD 2026	RKPD 2026	PENJABARAN APBD 2026	P-RKPD 2026	
(1)	(2)	(3)	(4)	(5)	(6)	(7)	(8)	(9)	(10)	(11)	(12)
3	1.06.01.2.09.0005 Pemeliharaan Mebel	1.06.01.2.09.0005 Pemeliharaan Mebel	Jumlah Mebel yang Dipelihara	Jumlah Mebel yang Dipelihara	0Unit	50Unit	50Unit	-	-	3.060.000,00	Dinas Sosial
4	1.06.01.2.09.0006 Pemeliharaan Peralatan dan Mesin Lainnya	1.06.01.2.09.0006 Pemeliharaan Peralatan dan Mesin Lainnya	Jumlah Peralatan dan Mesin Lainnya yang Dipelihara	Jumlah Peralatan dan Mesin Lainnya yang Dipelihara	50Unit	48Unit	48Unit	28.108.800,00	21.061.700,00	21.061.700,00	Dinas Sosial
5	1.06.01.2.09.0009 Pemeliharaan/Rehabilitasi Gedung Kantor dan Bangunan Lainnya	1.06.01.2.09.0009 Pemeliharaan/Rehabilitasi Gedung Kantor dan Bangunan Lainnya	Jumlah Gedung Kantor dan Bangunan Lainnya yang Dipelihara/Direhabilitasi	Jumlah Gedung Kantor dan Bangunan Lainnya yang Dipelihara/Direhabilitasi	0Unit	1Unit	1Unit	-	-	-	Dinas Sosial
6	1.06.01.2.09.0011 Pemeliharaan/Rehabilitasi Sarana dan Prasarana Pendukung Gedung Kantor atau Bangunan Lainnya	1.06.01.2.09.0011 Pemeliharaan/Rehabilitasi Sarana dan Prasarana Pendukung Gedung Kantor atau Bangunan Lainnya	Jumlah Sarana dan Prasarana Pendukung Gedung Kantor atau Bangunan Lainnya yang Dipelihara/Direhabilitasi	Jumlah Sarana dan Prasarana Pendukung Gedung Kantor atau Bangunan Lainnya yang Dipelihara/Direhabilitasi	1Unit	0Unit	0Unit	32.928.000,00	-	-	Dinas Sosial
	1.06.02 PROGRAM PEMBERDAYAAN SOSIAL	1.06.02 PROGRAM PEMBERDAYAAN SOSIAL						660.323.400,00	648.649.000,00	699.392.106,00	
	1.06.02.2.03 Pengembangan Potensi Sumber Kesejahteraan Sosial Daerah Kabupaten/Kota	1.06.02.2.03 Pengembangan Potensi Sumber Kesejahteraan Sosial Daerah Kabupaten/Kota						660.323.400,00	648.649.000,00	699.392.106,00	
1	1.06.02.2.03.0004 Peningkatan Kemampuan Potensi Sumber Kesejahteraan Sosial Kelembagaan Masyarakat Kewenangan Kabupaten/Kota	1.06.02.2.03.0004 Peningkatan Kemampuan Potensi Sumber Kesejahteraan Sosial Kelembagaan Masyarakat Kewenangan Kabupaten/Kota	Jumlah Lembaga Kesejahteraan Sosial yang Meningkat Kapasitasnya Kewenangan Kabupaten/Kota	Jumlah Lembaga Kesejahteraan Sosial yang Meningkat Kapasitasnya Kewenangan Kabupaten/Kota	20Lembaga	20Lembaga	20Lembaga	235.015.500,00	371.530.250,00	372.192.206,00	Dinas Sosial
2	1.06.02.2.03.0010 Fasilitasi Pemberian Penghargaan dan Santunan Sosial bagi Warakawuri/ Keluarga Pahlawan Nasional, Perintis Kemerdekaan, dan Janda Duda Perintis Kemerdekaan	1.06.02.2.03.0010 Fasilitasi Pemberian Penghargaan dan Santunan Sosial bagi Warakawuri/ Keluarga Pahlawan Nasional, Perintis Kemerdekaan, dan Janda Duda Perintis Kemerdekaan	Jumlah Warakawuri/Keluarga Pahlawan, Perintis Kemerdekaan, dan Janda Duda Perintis Kemerdekaan yang memperoleh penghargaan dan santunan sosial	Jumlah Warakawuri/Keluarga Pahlawan, Perintis Kemerdekaan, dan Janda Duda Perintis Kemerdekaan yang memperoleh penghargaan dan santunan sosial	2Orang	2Orang	2Orang	6.640.000,00	4.640.000,00	2.320.000,00	Dinas Sosial
3	1.06.02.2.03.0011 Pengenalan, Penanaman dan Penghayatan Nilai-Nilai Kepahlawanan, Keperintisan, Kesetiakawanan dan Restorasi Sosial	1.06.02.2.03.0011 Pengenalan, Penanaman dan Penghayatan Nilai-Nilai Kepahlawanan, Keperintisan, Kesetiakawanan dan Restorasi Sosial	Jumlah Orang yang Mengikuti dan Mendapatkan Pengenalan, Penanaman, dan Penghayatan Nilai-Nilai Kepahlawanan, Keperintisan, Kesetiakawanan dan Restorasi Sosial	Jumlah Orang yang Mengikuti dan Mendapatkan Pengenalan, Penanaman, dan Penghayatan Nilai-Nilai Kepahlawanan, Keperintisan, Kesetiakawanan dan Restorasi Sosial	500Orang	500Orang	500Orang	144.296.600,00	86.336.350,00	145.236.900,00	Dinas Sosial
4	1.06.02.2.03.0014 Peningkatan Kemampuan Potensi Sumber Kesejahteraan Sosial Perseorangan Kewenangan Kabupaten/Kota	1.06.02.2.03.0014 Peningkatan Kemampuan Potensi Sumber Kesejahteraan Sosial Perseorangan Kewenangan Kabupaten/Kota	Jumlah Penyuluh Sosial, Penyuluh Sosial Masyarakat, Pekerja Sosial, Pekerja Sosial Masyarakat dan/atau Tenaga Kesejahteraan Sosial Kecamatan yang Meningkat Kapasitasnya	Jumlah Penyuluh Sosial, Penyuluh Sosial Masyarakat, Pekerja Sosial, Pekerja Sosial Masyarakat dan/atau Tenaga Kesejahteraan Sosial Kecamatan yang Meningkat Kapasitasnya	47Orang	47Orang	47Orang	274.371.300,00	186.142.400,00	179.643.000,00	Dinas Sosial
	1.06.04 PROGRAM REHABILITASI SOSIAL	1.06.04 PROGRAM REHABILITASI SOSIAL						888.070.200,00	577.497.000,00	608.977.500,00	
	1.06.04.2.01 Rehabilitasi Sosial Dasar Penyandang Disabilitas Terlantar, Anak Terlantar, Lanjut Usia Terlantar, serta Gelandangan Pengemis di Luar Panti Sosial	1.06.04.2.01 Rehabilitasi Sosial Dasar Penyandang Disabilitas Terlantar, Anak Terlantar, Lanjut Usia Terlantar, serta Gelandangan Pengemis di Luar Panti Sosial						867.148.900,00	562.740.800,00	594.221.300,00	
1	1.06.04.2.01.0001 Penyediaan Permakanan	1.06.04.2.01.0001 Penyediaan Permakanan	Jumlah Orang yang Mendapatkan Pemenuhan Kebutuhan Permakanan Sesuai dengan Standar Gizi Minimal Kewenangan Kabupaten/Kota	Jumlah Orang yang Mendapatkan Pemenuhan Kebutuhan Permakanan Sesuai dengan Standar Gizi Minimal Kewenangan Kabupaten/Kota	145Orang	145Orang	145Orang	402.406.600,00	270.275.800,00	287.941.400,00	Dinas Sosial
2	1.06.04.2.01.0002 Penyediaan Sandang	1.06.04.2.01.0002 Penyediaan Sandang	Jumlah Orang yang Menerima Pakaian dan Kelengkapan Lainnya yang Tersedia dalam 1 Tahun Kewenangan Kabupaten/Kota	Jumlah Orang yang Menerima Pakaian dan Kelengkapan Lainnya yang Tersedia dalam 1 Tahun Kewenangan Kabupaten/Kota	52Orang	52Orang	52Orang	16.237.800,00	13.993.800,00	13.993.800,00	Dinas Sosial
3	1.06.04.2.01.0003 Penyediaan Alat Bantu	1.06.04.2.01.0003 Penyediaan Alat Bantu	Jumlah Orang yang Mendapatkan Alat Bantu dan Alat Bantu Peraga Sesuai kebutuhan Kewenangan Kabupaten/Kota	Jumlah Orang yang Mendapatkan Alat Bantu dan Alat Bantu Peraga Sesuai kebutuhan Kewenangan Kabupaten/Kota	26Orang	26Orang	26Orang	44.880.000,00	15.427.200,00	15.376.400,00	Dinas Sosial
4	1.06.04.2.01.0005 Pemberian Bimbingan Fisik, Mental, Spiritual, dan Sosial	1.06.04.2.01.0005 Pemberian Bimbingan Fisik, Mental, Spiritual, dan Sosial	Jumlah Peserta Bimbingan Fisik, Mental, Spiritual dan Sosial Kewenangan Kabupaten/Kota	Jumlah Peserta Bimbingan Fisik, Mental, Spiritual dan Sosial Kewenangan Kabupaten/Kota	243Orang	243Orang	243Orang	149.456.100,00	83.804.800,00	92.198.700,00	Dinas Sosial
5	1.06.04.2.01.0006 Pemberian Bimbingan Sosial kepada Keluarga Penyandang Disabilitas Terlantar, Anak Terlantar, Lanjut Usia Terlantar, serta Gelandangan Pengemis dan Masyarakat	1.06.04.2.01.0006 Pemberian Bimbingan Sosial kepada Keluarga Penyandang Disabilitas Terlantar, Anak Terlantar, Lanjut Usia Terlantar, serta Gelandangan Pengemis dan Masyarakat	Jumlah Peserta Bimbingan Sosial kepada Keluarga Penyandang Disabilitas Terlantar, Anak Terlantar, Lanjut Usia Terlantar, serta Gelandangan Pengemis dan Masyarakat Kewenangan Kabupaten/Kota	Jumlah Peserta Bimbingan Sosial kepada Keluarga Penyandang Disabilitas Terlantar, Anak Terlantar, Lanjut Usia Terlantar, serta Gelandangan Pengemis dan Masyarakat Kewenangan Kabupaten/Kota	276Orang	276Orang	276Orang	37.184.200,00	23.031.000,00	33.631.000,00	Dinas Sosial
6	1.06.04.2.01.0008 Pemberian Akses ke Layanan Pendidikan dan Kesehatan Dasar	1.06.04.2.01.0008 Pemberian Akses ke Layanan Pendidikan dan Kesehatan Dasar	Jumlah Orang yang Mendapatkan Akses ke Layanan Pendidikan dan Kesehatan Dasar Kewenangan Kabupaten/Kota	Jumlah Orang yang Mendapatkan Akses ke Layanan Pendidikan dan Kesehatan Dasar Kewenangan Kabupaten/Kota	35Orang	35Orang	35Orang	39.036.000,00	28.560.000,00	28.560.000,00	Dinas Sosial
7	1.06.04.2.01.0009 Pemberian Layanan Data dan Pengaduan	1.06.04.2.01.0009 Pemberian Layanan Data dan Pengaduan	Jumlah Orang yang Mendapatkan Layanan Data dan Pengaduan Kewenangan Kabupaten/Kota	Jumlah Orang yang Mendapatkan Layanan Data dan Pengaduan Kewenangan Kabupaten/Kota	50Orang	50Orang	50Orang	31.910.800,00	20.645.000,00	20.645.000,00	Dinas Sosial
8	1.06.04.2.01.0010 Pemberian Layanan Kedaruratan	1.06.04.2.01.0010 Pemberian Layanan Kedaruratan	Jumlah Orang yang Mendapatkan Pelayanan Kedaruratan Kewenangan Kabupaten/Kota	Jumlah Orang yang Mendapatkan Pelayanan Kedaruratan Kewenangan Kabupaten/Kota	25Orang	25Orang	25Orang	5.800.000,00	2.800.000,00	2.800.000,00	Dinas Sosial
9	1.06.04.2.01.0012 Pemberian Layanan Rujukan	1.06.04.2.01.0012 Pemberian Layanan Rujukan	Jumlah Orang Mendapatkan Layanan Rujukan Kewenangan Kabupaten/Kota	Jumlah Orang Mendapatkan Layanan Rujukan Kewenangan Kabupaten/Kota	25Orang	25Orang	25Orang	35.453.600,00	28.440.000,00	28.440.000,00	Dinas Sosial
10	1.06.04.2.01.0014 Fasilitasi Pembuatan Dokumen Kependudukan bagi Penyandang Disabilitas Terlantar, Anak Terlantar, Lanjut Usia Terlantar, Gelandangan dan Pengemis Kewenangan Kabupaten/Kota	1.06.04.2.01.0014 Fasilitasi Pembuatan Dokumen Kependudukan bagi Penyandang Disabilitas Terlantar, Anak Terlantar, Lanjut Usia Terlantar, Gelandangan dan Pengemis Kewenangan Kabupaten/Kota	Jumlah Orang yang Terpenuhi Kebutuhan Pembuatan Dokumen Kependudukan bagi Penyandang Disabilitas Terlantar, Anak Terlantar, Lanjut Usia Terlantar, Gelandangan dan Pengemis Kewenangan Kabupaten/Kota	Jumlah Orang yang Terpenuhi Kebutuhan Pembuatan Dokumen Kependudukan bagi Penyandang Disabilitas Terlantar, Anak Terlantar, Lanjut Usia Terlantar, Gelandangan dan Pengemis Kewenangan Kabupaten/Kota	5Orang	5Orang	5Orang	2.400.000,00	1.200.000,00	1.200.000,00	Dinas Sosial

NO	PROGRAM / KEGIATAN / SUB KEGIATAN		INDIKATOR PROGRAM (OUTCOME) / KEGIATAN (OUTPUT)/ SUBKEGIATAN (SUBOUTPUT)		TARGET			PAGU			PERANGKAT DAERAH PENANGGUNG JAWAB
	SEMULA	MENJADI	SEMULA	MENJADI	RKPD 2026	PENJABARAN APBD 2026	P-RKPD 2026	RKPD 2026	PENJABARAN APBD 2026	P-RKPD 2026	
(1)	(2)	(3)	(4)	(5)	(6)	(7)	(8)	(9)	(10)	(11)	(12)
11	1.06.04.2.01.0016 Rehabilitasi Sosial dan Reintegrasi Sosial bagi Anak Berhadapan dengan Hukum (ABH)	1.06.04.2.01.0016 Rehabilitasi Sosial dan Reintegrasi Sosial bagi Anak Berhadapan dengan Hukum (ABH)	Jumlah orang yang mendapatkan layanan Rehabilitasi Sosial dan Reintegrasi Sosial bagi Anak Berhadapan dengan Hukum (ABH) Kewenangan Kabupaten/Kota	Jumlah orang yang mendapatkan layanan Rehabilitasi Sosial dan Reintegrasi Sosial bagi Anak Berhadapan dengan Hukum (ABH) Kewenangan Kabupaten/Kota	20Orang	20Orang	20Orang	5.000.000,00	1.800.000,00	1.800.000,00	Dinas Sosial
12	1.06.04.2.01.0017 Penyediaan Perbekalan Kesehatan	1.06.04.2.01.0017 Penyediaan Perbekalan Kesehatan	Jumlah Orang yang Mendapatkan Pemenuhan Kebutuhan Perbekalan Kesehatan di Luar Panti Kewenangan Kabupaten/Kota	Jumlah Orang yang Mendapatkan Pemenuhan Kebutuhan Perbekalan Kesehatan di Luar Panti Kewenangan Kabupaten/Kota	22Orang	22Orang	22Orang	59.978.600,00	38.352.600,00	37.613.400,00	Dinas Sosial
13	1.06.04.2.01.0018 Pelaksanaan Rehabilitasi Sosial melalui Asistensi Rehabilitasi Sosial	1.06.04.2.01.0018 Pelaksanaan Rehabilitasi Sosial melalui Asistensi Rehabilitasi Sosial	Jumlah Orang yang mendapatkan Rehabilitasi Sosial melalui Asistensi Rehabilitasi Sosial	Jumlah Orang yang mendapatkan Rehabilitasi Sosial melalui Asistensi Rehabilitasi Sosial	42Orang	42Orang	42Orang	37.405.200,00	34.410.600,00	30.021.600,00	Dinas Sosial
	1.06.04.2.02 Rehabilitasi Sosial Penyandang Masalah Kesejahteraan Sosial (PMKS) Lainnya Bukan Korban HIV/AIDS dan NAPZA di Luar Panti Sosial	1.06.04.2.02 Rehabilitasi Sosial Penyandang Masalah Kesejahteraan Sosial (PMKS) Lainnya Bukan Korban HIV/AIDS dan NAPZA di Luar Panti Sosial						20.921.300,00	14.756.200,00	14.756.200,00	
1	1.06.04.2.02.0001 Pemberian Layanan Data dan Pengaduan	1.06.04.2.02.0001 Pemberian Layanan Data dan Pengaduan	Jumlah Orang yang Mendapatkan Layanan Data dan Pengaduan Kewenangan Kabupaten/Kota	Jumlah Orang yang Mendapatkan Layanan Data dan Pengaduan Kewenangan Kabupaten/Kota	4Orang	4Orang	4Orang	1.200.000,00	1.200.000,00	1.200.000,00	Dinas Sosial
2	1.06.04.2.02.0013 Pemberian Layanan Rujukan	1.06.04.2.02.0013 Pemberian Layanan Rujukan	Jumlah Orang Mendapatkan Layanan Rujukan Kewenangan Kabupaten/Kota	Jumlah Orang Mendapatkan Layanan Rujukan Kewenangan Kabupaten/Kota	2Orang	2Orang	2Orang	4.965.000,00	3.040.000,00	3.040.000,00	Dinas Sosial
3	1.06.04.2.02.0015 Pelaksanaan Rehabilitasi Sosial melalui Asistensi Rehabilitasi Sosial bagi Pemerlu Pelayanan Kesejateraan Sosial (PPKS)	1.06.04.2.02.0015 Pelaksanaan Rehabilitasi Sosial melalui Asistensi Rehabilitasi Sosial bagi Pemerlu Pelayanan Kesejateraan Sosial (PPKS)	Jumlah Orang yang mendapatkan Rehabilitasi Sosial melalui Asistensi Rehabilitasi Sosial bagi Pemerlu Pelayanan Kesejateraan Sosial (PPKS) Kewenangan Kabupaten/Kota	Jumlah Orang yang mendapatkan Rehabilitasi Sosial melalui Asistensi Rehabilitasi Sosial bagi Pemerlu Pelayanan Kesejateraan Sosial (PPKS) Kewenangan Kabupaten/Kota	3Orang	3Orang	3Orang	14.756.300,00	10.516.200,00	10.516.200,00	Dinas Sosial
	1.06.05 PROGRAM PERLINDUNGAN DAN JAMINAN SOSIAL	1.06.05 PROGRAM PERLINDUNGAN DAN JAMINAN SOSIAL						15.028.950.271,00	6.862.928.922,00	7.307.672.722,00	
	1.06.05.2.02 Pengelolaan Data Fakir Miskin Cakupan Daerah Kabupaten/Kota	1.06.05.2.02 Pengelolaan Data Fakir Miskin Cakupan Daerah Kabupaten/Kota						15.028.950.271,00	6.862.928.922,00	7.307.672.722,00	
1	1.06.05.2.02.0001 Pendataan Fakir Miskin Cakupan Daerah Kabupaten/Kota	1.06.05.2.02.0001 Pendataan Fakir Miskin Cakupan Daerah Kabupaten/Kota	Jumlah Fakir Miskin Cakupan Daerah Kabupaten/Kota yang Didata	Jumlah Fakir Miskin Cakupan Daerah Kabupaten/Kota yang Didata	7751Orang	3875Orang	3875Orang	79.990.000,00	23.661.000,00	17.054.000,00	Dinas Sosial
2	1.06.05.2.02.0004 Fasilitasi Bantuan Pengembangan Ekonomi Masyarakat	1.06.05.2.02.0004 Fasilitasi Bantuan Pengembangan Ekonomi Masyarakat	Jumlah Orang Mendapatkan Bantuan Pengembangan Ekonomi Masyarakat Kewenangan Kabupaten/Kota	Jumlah Orang Mendapatkan Bantuan Pengembangan Ekonomi Masyarakat Kewenangan Kabupaten/Kota	80Orang	80Orang	80Orang	479.849.549,00	102.108.100,00	102.107.800,00	Dinas Sosial
3	1.06.05.2.02.0006 Fasilitasi Bantuan Sosial Kesejahteraan Keluarga	1.06.05.2.02.0006 Fasilitasi Bantuan Sosial Kesejahteraan Keluarga	Jumlah Penerima Manfaat (PM) yang Mendapatkan Bantuan Sosial Kesejahteraan Keluarga Kewenangan Kabupaten/Kota	Jumlah Penerima Manfaat (PM) yang Mendapatkan Bantuan Sosial Kesejahteraan Keluarga Kewenangan Kabupaten/Kota	7751Orang	8265Orang	8265Orang	14.469.100.722,00	6.737.159.822,00	7.188.510.922,00	Dinas Sosial
4	1.06.05.2.02.0009 Fasilitasi Bantuan Jaminan Sosial bagi Pekerja Rentan Miskin	1.06.05.2.02.0009 Fasilitasi Bantuan Jaminan Sosial bagi Pekerja Rentan Miskin	Jumlah Pekerja Rentan Miskin yang Mendapatkan Bantuan Jaminan Sosial Ketenagakerjaan Kewenangan Kabupaten/Kota	Jumlah Pekerja Rentan Miskin yang Mendapatkan Bantuan Jaminan Sosial Ketenagakerjaan Kewenangan Kabupaten/Kota	1Orang	0Orang	0Orang	10.000,00	-	-	Dinas Sosial
	1.06.06 PROGRAM PENANGANAN BENCANA	1.06.06 PROGRAM PENANGANAN BENCANA						214.615.870,00	146.745.600,00	175.370.000,00	
	1.06.06.2.01 Perlindungan Sosial Korban Bencana Alam dan Sosial Kabupaten/Kota	1.06.06.2.01 Perlindungan Sosial Korban Bencana Alam dan Sosial Kabupaten/Kota						61.573.770,00	22.855.300,00	33.873.900,00	
1	1.06.06.2.01.0001 Penyediaan Makanan	1.06.06.2.01.0001 Penyediaan Makanan	Jumlah Orang yang Mendapatkan Permakanan 3x1 Hari dalam Masa Tanggap Darurat (Pengungsian) Kewenangan Kabupaten/Kota	Jumlah Orang yang Mendapatkan Permakanan 3x1 Hari dalam Masa Tanggap Darurat (Pengungsian) Kewenangan Kabupaten/Kota	30Orang	20Orang	20Orang	34.573.770,00	14.353.300,00	21.120.900,00	Dinas Sosial
2	1.06.06.2.01.0002 Penyediaan Sandang	1.06.06.2.01.0002 Penyediaan Sandang	Jumlah Orang yang Mendapatkan Pakaian dan Kelengkapan Lainnya yang Tersedia pada Masa Tanggap Darurat (Pengungsian) dan Pasca Bencana Kewenangan Kabupaten/Kota	Jumlah Orang yang Mendapatkan Pakaian dan Kelengkapan Lainnya yang Tersedia pada Masa Tanggap Darurat (Pengungsian) dan Pasca Bencana Kewenangan Kabupaten/Kota	60Orang	72Orang	72Orang	18.000.000,00	4.080.000,00	6.120.000,00	Dinas Sosial
3	1.06.06.2.01.0004 Penanganan Khusus bagi Kelompok Rentan	1.06.06.2.01.0004 Penanganan Khusus bagi Kelompok Rentan	Jumlah Orang yang Mendapatkan Penanganan Khusus bagi Kelompok Rentan Kewenangan Kabupaten/Kota	Jumlah Orang yang Mendapatkan Penanganan Khusus bagi Kelompok Rentan Kewenangan Kabupaten/Kota	30Orang	20Orang	20Orang	9.000.000,00	4.422.000,00	6.633.000,00	Dinas Sosial
4	1.06.06.2.01.0005 Pelayanan Dukungan Psikososial	1.06.06.2.01.0005 Pelayanan Dukungan Psikososial	Jumlah Korban Bencana yang Mendapatkan Layanan Dukungan Psikososial Kewenangan Kabupaten/Kota	Jumlah Korban Bencana yang Mendapatkan Layanan Dukungan Psikososial Kewenangan Kabupaten/Kota	0Orang	30Orang	30Orang	-	-	-	Dinas Sosial
	1.06.06.2.02 Penyelenggaraan Pemberdayaan Masyarakat Terhadap Kesiapsiagaan Bencana Kabupaten/Kota	1.06.06.2.02 Penyelenggaraan Pemberdayaan Masyarakat Terhadap Kesiapsiagaan Bencana Kabupaten/Kota						153.042.100,00	123.890.300,00	141.496.100,00	
1	1.06.06.2.02.0002 Koordinasi, Sosialisasi dan Pelaksanaan Taruna Siaga Bencana	1.06.06.2.02.0002 Koordinasi, Sosialisasi dan Pelaksanaan Taruna Siaga Bencana	Jumlah Orang yang Melaksanakan Koordinasi, Sosialisasi dan Pelaksanaan Taruna Siaga Bencana Kewenangan Kabupaten/Kota	Jumlah Orang yang Melaksanakan Koordinasi, Sosialisasi dan Pelaksanaan Taruna Siaga Bencana Kewenangan Kabupaten/Kota	27Orang	27Orang	27Orang	139.231.900,00	111.430.100,00	113.830.100,00	Dinas Sosial
2	1.06.06.2.02.0006 Peningkatan Kompetensi Taruna Siaga Bencana (Tagana) Dalam Penanganan Bencana	1.06.06.2.02.0006 Peningkatan Kompetensi Taruna Siaga Bencana (Tagana) Dalam Penanganan Bencana	Jumlah Tagana yang Mendapatkan Peningkatan Kompetensi	Jumlah Tagana yang Mendapatkan Peningkatan Kompetensi	27Orang	27Orang	27Orang	4.923.800,00	3.573.800,00	3.573.800,00	Dinas Sosial
3	1.06.06.2.02.0008 Sosialisasi dan Edukasi penanggulangan Bencana pada Anak Usia Sekolah	1.06.06.2.02.0008 Sosialisasi dan Edukasi penanggulangan Bencana pada Anak Usia Sekolah	Jumlah Anak Usia Sekolah yang Mendapatkan Edukasi penanggulangan Bencana pada lokasi rawan bencana	Jumlah Anak Usia Sekolah yang Mendapatkan Edukasi penanggulangan Bencana pada lokasi rawan bencana	225Orang	225Orang	225Orang	8.886.400,00	8.886.400,00	8.886.400,00	Dinas Sosial

NO	PROGRAM / KEGIATAN / SUB KEGIATAN		INDIKATOR PROGRAM (OUTCOME) / KEGIATAN (OUTPUT)/ SUBKEGIATAN (SUBOUTPUT)		TARGET			PAGU			PERANGKAT DAERAH PENANGGUNG JAWAB
	SEMULA	MENJADI	SEMULA	MENJADI	RKPD 2026	PENJABARAN APBD 2026	P-RKPD 2026	RKPD 2026	PENJABARAN APBD 2026	P-RKPD 2026	
(1)	(2)	(3)	(4)	(5)	(6)	(7)	(8)	(9)	(10)	(11)	(12)
4	1.06.06.2.02.0011 Penyuluhan sosial untuk sosialisasi, komunikasi, informasi, dan edukasi (KIE) kepada masyarakat terkait penanggulangan bencana pada masyarakat di lokasi rawan bencana	1.06.06.2.02.0011 Penyuluhan sosial untuk sosialisasi, komunikasi, informasi, dan edukasi (KIE) kepada masyarakat terkait penanggulangan bencana pada masyarakat di lokasi rawan bencana	Jumlah Orang yang mendapatkan penyuluhan sosial berupa sosialisasi, komunikasi, informasi, dan edukasi (KIE) terkait penanggulangan bencana pada masyarakat di lokasi rawan	Jumlah Orang yang mendapatkan penyuluhan sosial berupa sosialisasi, komunikasi, informasi, dan edukasi (KIE) terkait penanggulangan bencana pada masyarakat di lokasi rawan	0Orang	225Orang	225Orang	-	-	15.205.800,00	Dinas Sosial
	1.06.07 PROGRAM PENGELOLAAN TAMAN MAKAM PAHLAWAN	1.06.07 PROGRAM PENGELOLAAN TAMAN MAKAM PAHLAWAN						35.000.000,00	31.207.700,00	31.207.700,00	
	1.06.07.2.01 Pemeliharaan Taman Makam Pahlawan Nasional Kabupaten/Kota	1.06.07.2.01 Pemeliharaan Taman Makam Pahlawan Nasional Kabupaten/Kota						35.000.000,00	31.207.700,00	31.207.700,00	
1	1.06.07.2.01.0002 Pemeliharaan Taman Makam Pahlawan Nasional Kabupaten/Kota	1.06.07.2.01.0002 Pemeliharaan Taman Makam Pahlawan Nasional Kabupaten/Kota	Jumlah Makam yang Terpenuhi Pemeliharannya pada Taman Makam Pahlawan Kabupaten/Kota	Jumlah Makam yang Terpenuhi Pemeliharannya pada Taman Makam Pahlawan Kabupaten/Kota	987Makam	987Makam	987Makam	35.000.000,00	31.207.700,00	31.207.700,00	Dinas Sosial
	2.07 URUSAN PEMERINTAHAN BIDANG TENAGA KERJA	2.07 URUSAN PEMERINTAHAN BIDANG TENAGA KERJA						2.765.372.320,00	2.145.284.450,00	2.085.430.700,00	
	2.07.03 PROGRAM PELATIHAN KERJA DAN PRODUKTIVITAS TENAGA KERJA	2.07.03 PROGRAM PELATIHAN KERJA DAN PRODUKTIVITAS TENAGA KERJA						2.438.207.320,00	2.018.000.000,00	1.958.146.200,00	
	2.07.03.2.01 Pelaksanaan Pelatihan berdasarkan Unit Kompetensi	2.07.03.2.01 Pelaksanaan Pelatihan berdasarkan Unit Kompetensi						2.438.207.320,00	2.018.000.000,00	1.958.146.200,00	
1	2.07.03.2.01.0001 Proses Pelaksanaan Pendidikan dan Pelatihan Keterampilan bagi Pencari Kerja berdasarkan Klaster Kompetensi	2.07.03.2.01.0001 Proses Pelaksanaan Pendidikan dan Pelatihan Keterampilan bagi Pencari Kerja berdasarkan Klaster Kompetensi	Jumlah Tenaga Kerja yang Mendapat Pelatihan Berbasis Kompetensi pada Tahun n	Jumlah Tenaga Kerja yang Mendapat Pelatihan Berbasis Kompetensi pada Tahun n	150Orang	150Orang	150Orang	2.438.207.320,00	2.018.000.000,00	1.958.146.200,00	Dinas Koperasi, Usaha Kecil dan Menengah, dan Tenaga Kerja
2	2.07.03.2.01.0004 Proses Pelaksanaan Pendidikan dan Pelatihan Vokasi bagi Pencari Kerja berdasarkan Unit Kompetensi	2.07.03.2.01.0004 Proses Pelaksanaan Pendidikan dan Pelatihan Vokasi bagi Pencari Kerja berdasarkan Unit Kompetensi	Jumlah tenaga kerja yang mendapat pelatihan berbasis kompetensi pada tahun n	Jumlah tenaga kerja yang mendapat pelatihan berbasis kompetensi pada tahun n	0Orang	0Orang	0Orang	-	-	-	Dinas Koperasi, Usaha Kecil dan Menengah, dan Tenaga Kerja
	2.07.04 PROGRAM PENEMPATAN TENAGA KERJA	2.07.04 PROGRAM PENEMPATAN TENAGA KERJA						211.270.000,00	75.243.650,00	63.489.700,00	
	2.07.04.2.01 Pelayanan antar Kerja di Daerah Kabupaten/Kota	2.07.04.2.01 Pelayanan antar Kerja di Daerah Kabupaten/Kota						23.694.900,00	11.378.600,00	55.102.200,00	
1	2.07.04.2.01.0001 Penyediaan Sumber Daya Pelayanan antar Kerja	2.07.04.2.01.0001 Penyediaan Sumber Daya Pelayanan antar Kerja	Jumlah SDM Pelayanan antar Kerja yang Mendapatkan Pelatihan Melalui Bimtek dan lain-lain untuk Peningkatan Kompetensi	Jumlah SDM Pelayanan antar Kerja yang Mendapatkan Pelatihan Melalui Bimtek dan lain-lain untuk Peningkatan Kompetensi	2Orang	2Orang	2Orang	20.791.400,00	10.822.600,00	22.929.400,00	Dinas Koperasi, Usaha Kecil dan Menengah, dan Tenaga Kerja
2	2.07.04.2.01.0003 Penyuluhan dan Bimbingan Jabatan bagi Pencari Kerja	2.07.04.2.01.0003 Penyuluhan dan Bimbingan Jabatan bagi Pencari Kerja	Jumlah Pencari Kerja yang Mendapatkan Penyuluhan dan Bimbingan Jabatan	Jumlah Pencari Kerja yang Mendapatkan Penyuluhan dan Bimbingan Jabatan	20Orang	10Orang	10Orang	2.903.500,00	556.000,00	32.172.800,00	Dinas Koperasi, Usaha Kecil dan Menengah, dan Tenaga Kerja
	2.07.04.2.03 Pengelolaan Informasi Pasar Kerja	2.07.04.2.03 Pengelolaan Informasi Pasar Kerja						187.575.100,00	63.865.050,00	8.387.500,00	
1	2.07.04.2.03.0002 Pelayanan dan Penyediaan Informasi Pasar Kerja Online	2.07.04.2.03.0002 Pelayanan dan Penyediaan Informasi Pasar Kerja Online	Jumlah Pencari dan Pemberi Kerja yang Terdaftar dalam Pasar Kerja Melalui Sistem Online (Karir Hub)	Jumlah Pencari dan Pemberi Kerja yang Terdaftar dalam Pasar Kerja Melalui Sistem Online (Karir Hub)	230Orang	230Orang	230Orang	80.987.450,00	59.513.550,00	4.036.000,00	Dinas Koperasi, Usaha Kecil dan Menengah, dan Tenaga Kerja
2	2.07.04.2.03.0003 Job Fair/Bursa Kerja	2.07.04.2.03.0003 Job Fair/Bursa Kerja	Jumlah Pencari Kerja yang Mendapatkan Pekerjaan Melalui Job Fair/Bursa Kerja	Jumlah Pencari Kerja yang Mendapatkan Pekerjaan Melalui Job Fair/Bursa Kerja	50Orang	10Orang	10Orang	106.587.650,00	4.351.500,00	4.351.500,00	Dinas Koperasi, Usaha Kecil dan Menengah, dan Tenaga Kerja
	2.07.05 PROGRAM HUBUNGAN INDUSTRIAL	2.07.05 PROGRAM HUBUNGAN INDUSTRIAL						115.895.000,00	52.040.800,00	63.794.800,00	
	2.07.05.2.02 Pencegahan dan Penyelesaian Perselisihan Hubungan Industrial, Mogok Kerja dan Penutupan Perusahaan di Daerah Kabupaten/Kota	2.07.05.2.02 Pencegahan dan Penyelesaian Perselisihan Hubungan Industrial, Mogok Kerja dan Penutupan Perusahaan di Daerah Kabupaten/Kota						115.895.000,00	52.040.800,00	63.794.800,00	
1	2.07.05.2.02.0001 Pencegahan Perselisihan Hubungan Industrial, Mogok Kerja, dan Penutupan Perusahaan yang Berakibat/Berdampak pada Kepentingan di 1 (Satu) Daerah Kabupaten/Kota	2.07.05.2.02.0001 Pencegahan Perselisihan Hubungan Industrial, Mogok Kerja, dan Penutupan Perusahaan yang Berakibat/Berdampak pada Kepentingan di 1 (Satu) Daerah Kabupaten/Kota	Jumlah Perselisihan yang Dicegah	Jumlah Perselisihan yang Dicegah	4Perkara	4Perkara	4Perkara	93.637.000,00	36.622.800,00	43.939.800,00	Dinas Koperasi, Usaha Kecil dan Menengah, dan Tenaga Kerja
2	2.07.05.2.02.0002 Penyelesaian Perselisihan Hubungan Industrial, Mogok Kerja, dan Penutupan Perusahaan yang Berakibat/Berdampak pada Kepentingan di 1 (satu) Daerah Kabupaten/Kota	2.07.05.2.02.0002 Penyelesaian Perselisihan Hubungan Industrial, Mogok Kerja, dan Penutupan Perusahaan yang Berakibat/Berdampak pada Kepentingan di 1 (satu) Daerah Kabupaten/Kota	Jumlah Perkara Perselisihan yang Terselesaikan	Jumlah Perkara Perselisihan yang Terselesaikan	5Perkara	5Perkara	5Perkara	10.008.000,00	4.008.000,00	7.800.000,00	Dinas Koperasi, Usaha Kecil dan Menengah, dan Tenaga Kerja
3	2.07.05.2.02.0003 Penyelenggaraan Verifikasi dan Rekapitulasi Keanggotaan pada Organisasi Pengusaha, Federasi dan Konfederasi Serikat Pekerja/Serikat Buruh serta Non Afiliasi	2.07.05.2.02.0003 Penyelenggaraan Verifikasi dan Rekapitulasi Keanggotaan pada Organisasi Pengusaha, Federasi dan Konfederasi Serikat Pekerja/Serikat Buruh serta Non Afiliasi	Jumlah Asosiasi Pengusaha dan Serikat Pekerja yang Diverifikasi	Jumlah Asosiasi Pengusaha dan Serikat Pekerja yang Diverifikasi	4Asosiasi dan Serikat Pekerja	4Asosiasi dan Serikat Pekerja	4Asosiasi dan Serikat Pekerja	12.250.000,00	11.410.000,00	12.055.000,00	Dinas Koperasi, Usaha Kecil dan Menengah, dan Tenaga Kerja
	2.08 URUSAN PEMERINTAHAN BIDANG PEMBERDAYAAN PEREMPUAN DAN PERLINDUNGAN ANAK	2.08 URUSAN PEMERINTAHAN BIDANG PEMBERDAYAAN PEREMPUAN DAN PERLINDUNGAN ANAK						1.240.429.350,00	4.612.095.995,00	4.437.095.995,00	
	2.08.01 PROGRAM PENUNJANG URUSAN PEMERINTAHAN DAERAH KABUPATEN/KOTA	2.08.01 PROGRAM PENUNJANG URUSAN PEMERINTAHAN DAERAH KABUPATEN/KOTA						-	4.117.976.309,00	3.942.976.309,00	
	2.08.01.2.01 Perencanaan, Penganggaran, dan Evaluasi Kinerja Perangkat Daerah	2.08.01.2.01 Perencanaan, Penganggaran, dan Evaluasi Kinerja Perangkat Daerah						-	25.530.800,00	25.530.800,00	

NO	PROGRAM / KEGIATAN / SUB KEGIATAN		INDIKATOR PROGRAM (OUTCOME) / KEGIATAN (OUTPUT)/ SUBKEGIATAN (SUBOUTPUT)		TARGET			PAGU			PERANGKAT DAERAH PENANGGUNG JAWAB
	SEMULA	MENJADI	SEMULA	MENJADI	RKPD 2026	PENJABARAN APBD 2026	P-RKPD 2026	RKPD 2026	PENJABARAN APBD 2026	P-RKPD 2026	
(1)	(2)	(3)	(4)	(5)	(6)	(7)	(8)	(9)	(10)	(11)	(12)
1	2.08.01.2.01.0001 Penyusunan Dokumen Perencanaan Perangkat Daerah	2.08.01.2.01.0001 Penyusunan Dokumen Perencanaan Perangkat Daerah	Jumlah Dokumen Perencanaan Perangkat Daerah	Jumlah Dokumen Perencanaan Perangkat Daerah	0Dokumen	2Dokumen	2Dokumen	-	2.250.000,00	2.250.000,00	Dinas Pemberdayaan Perempuan, Perlindungan Anak, Pengendalian Penduduk dan Keluarga Berencana
2	2.08.01.2.01.0007 Evaluasi Kinerja Perangkat Daerah	2.08.01.2.01.0007 Evaluasi Kinerja Perangkat Daerah	Jumlah Laporan Evaluasi Kinerja Perangkat Daerah	Jumlah Laporan Evaluasi Kinerja Perangkat Daerah	0Laporan	9Laporan	9Laporan	-	5.250.000,00	5.250.000,00	Dinas Pemberdayaan Perempuan, Perlindungan Anak, Pengendalian Penduduk dan Keluarga Berencana
3	2.08.01.2.01.0009 Pelaksanaan Pengumpulan Data Statistik Sektoral Daerah	2.08.01.2.01.0009 Pelaksanaan Pengumpulan Data Statistik Sektoral Daerah	Jumlah Data Statistik Sektoral Daerah yang Telah Dikumpulkan dan Diperiksa Lingkup Perangkat Daerah	Jumlah Data Statistik Sektoral Daerah yang Telah Dikumpulkan dan Diperiksa Lingkup Perangkat Daerah	0Data	109Data	109Data	-	7.000.000,00	7.000.000,00	Dinas Pemberdayaan Perempuan, Perlindungan Anak, Pengendalian Penduduk dan Keluarga Berencana
4	2.08.01.2.01.0010 Pelaksanaan Forum Perangkat Daerah Berdasarkan Bidang Urusan yang Diampu dalam Rangka Penyusunan Dokumen Perencanaan Perangkat Daerah	2.08.01.2.01.0010 Pelaksanaan Forum Perangkat Daerah Berdasarkan Bidang Urusan yang Diampu dalam Rangka Penyusunan Dokumen Perencanaan Perangkat Daerah	Jumlah Berita Acara Hasil Forum Perangkat Daerah Berdasarkan Bidang Urusan yang Diampu dalam Rangka Penyusunan Dokumen Perencanaan Perangkat Daerah	Jumlah Berita Acara Hasil Forum Perangkat Daerah Berdasarkan Bidang Urusan yang Diampu dalam Rangka Penyusunan Dokumen Perencanaan Perangkat Daerah	0Berita Acara	1Berita Acara	1Berita Acara	-	5.655.800,00	5.655.800,00	Dinas Pemberdayaan Perempuan, Perlindungan Anak, Pengendalian Penduduk dan Keluarga Berencana
5	2.08.01.2.01.0011 Penyusunan Dokumen Perencanaan Urusan Selain Renstra PD dan Renja PD	2.08.01.2.01.0011 Penyusunan Dokumen Perencanaan Urusan Selain Renstra PD dan Renja PD	Jumlah Dokumen Perencanaan Urusan Selain Renstra PD dan Renja PD yang disusun	Jumlah Dokumen Perencanaan Urusan Selain Renstra PD dan Renja PD yang disusun	0Dokumen	13Dokumen	13Dokumen	-	4.000.000,00	4.000.000,00	Dinas Pemberdayaan Perempuan, Perlindungan Anak, Pengendalian Penduduk dan Keluarga Berencana
6	2.08.01.2.01.0013 Sinkronisasi dan Harmonisasi Pusat dan Daerah dalam Rangka Mendukung Target Pembangunan Nasional melalui Koordinasi Teknis Pembangunan	2.08.01.2.01.0013 Sinkronisasi dan Harmonisasi Pusat dan Daerah dalam Rangka Mendukung Target Pembangunan Nasional melalui Koordinasi Teknis Pembangunan	Jumlah Berita Acara Hasil Sinkronisasi dan Harmonisasi Pusat dan Daerah dalam Rangka Mendukung Target Pembangunan Nasional melalui Koordinasi Teknis Pembangunan	Jumlah Berita Acara Hasil Sinkronisasi dan Harmonisasi Pusat dan Daerah dalam Rangka Mendukung Target Pembangunan Nasional melalui Koordinasi Teknis Pembangunan	0Berita Acara	1Berita Acara	1Berita Acara	-	1.375.000,00	1.375.000,00	Dinas Pemberdayaan Perempuan, Perlindungan Anak, Pengendalian Penduduk dan Keluarga Berencana
	2.08.01.2.02 Administrasi Keuangan Perangkat Daerah	2.08.01.2.02 Administrasi Keuangan Perangkat Daerah						-	3.358.953.349,00	3.158.953.349,00	
1	2.08.01.2.02.0001 Penyediaan Gaji dan Tunjangan ASN	2.08.01.2.02.0001 Penyediaan Gaji dan Tunjangan ASN	Jumlah Orang yang Menerima Gaji dan Tunjangan ASN	Jumlah Orang yang Menerima Gaji dan Tunjangan ASN	0Orang/bulan	300Orang/bulan	300Orang/bulan	-	3.357.693.349,00	3.157.693.349,00	Dinas Pemberdayaan Perempuan, Perlindungan Anak, Pengendalian Penduduk dan Keluarga Berencana
2	2.08.01.2.02.0007 Koordinasi dan Penyusunan Laporan Keuangan Bulanan/ Triwulanan/ Semesteran SKPD	2.08.01.2.02.0007 Koordinasi dan Penyusunan Laporan Keuangan Bulanan/ Triwulanan/ Semesteran SKPD	Jumlah Laporan Keuangan Bulanan/ Triwulanan/ Semesteran SKPD dan Laporan Koordinasi Penyusunan Laporan Keuangan Bulanan/Triwulanan/Semesteran SKPD	Jumlah Laporan Keuangan Bulanan/ Triwulanan/ Semesteran SKPD dan Laporan Koordinasi Penyusunan Laporan Keuangan Bulanan/Triwulanan/Semesteran SKPD	0Laporan	19Laporan	19Laporan	-	1.260.000,00	1.260.000,00	Dinas Pemberdayaan Perempuan, Perlindungan Anak, Pengendalian Penduduk dan Keluarga Berencana
	2.08.01.2.03 Administrasi Barang Milik Daerah pada Perangkat Daerah	2.08.01.2.03 Administrasi Barang Milik Daerah pada Perangkat Daerah						-	1.785.000,00	1.785.000,00	
1	2.08.01.2.03.0006 Penatausahaan Barang Milik Daerah pada SKPD	2.08.01.2.03.0006 Penatausahaan Barang Milik Daerah pada SKPD	Jumlah Laporan Penatausahaan Barang Milik Daerah pada SKPD	Jumlah Laporan Penatausahaan Barang Milik Daerah pada SKPD	0Laporan	6Laporan	6Laporan	-	1.785.000,00	1.785.000,00	Dinas Pemberdayaan Perempuan, Perlindungan Anak, Pengendalian Penduduk dan Keluarga Berencana
	2.08.01.2.05 Administrasi Kepegawaian Perangkat Daerah	2.08.01.2.05 Administrasi Kepegawaian Perangkat Daerah						-	50.975.900,00	50.975.900,00	
1	2.08.01.2.05.0002 Pengadaan Pakaian Dinas beserta Atribut Kelengkapannya	2.08.01.2.05.0002 Pengadaan Pakaian Dinas beserta Atribut Kelengkapannya	Jumlah Paket Pakaian Dinas beserta Atribut Kelengkapan	Jumlah Paket Pakaian Dinas beserta Atribut Kelengkapan	0Paket	0Paket	0Paket	-	-	-	Dinas Pemberdayaan Perempuan, Perlindungan Anak, Pengendalian Penduduk dan Keluarga Berencana
2	2.08.01.2.05.0010 Sosialisasi Peraturan Perundang-Undangan	2.08.01.2.05.0010 Sosialisasi Peraturan Perundang-Undangan	Jumlah Orang yang Mengikuti Sosialisasi Peraturan Perundang-Undangan	Jumlah Orang yang Mengikuti Sosialisasi Peraturan Perundang-Undangan	0Orang	265Orang	265Orang	-	50.975.900,00	50.975.900,00	Dinas Pemberdayaan Perempuan, Perlindungan Anak, Pengendalian Penduduk dan Keluarga Berencana
	2.08.01.2.06 Administrasi Umum Perangkat Daerah	2.08.01.2.06 Administrasi Umum Perangkat Daerah						-	104.527.605,00	104.527.605,00	
1	2.08.01.2.06.0001 Penyediaan Komponen Instalasi Listrik/Penerangan Bangunan Kantor	2.08.01.2.06.0001 Penyediaan Komponen Instalasi Listrik/Penerangan Bangunan Kantor	Jumlah Paket Komponen Instalasi Listrik/Penerangan Bangunan Kantor yang Disediakan	Jumlah Paket Komponen Instalasi Listrik/Penerangan Bangunan Kantor yang Disediakan	0Paket	1Paket	1Paket	-	6.457.800,00	6.457.800,00	Dinas Pemberdayaan Perempuan, Perlindungan Anak, Pengendalian Penduduk dan Keluarga Berencana
2	2.08.01.2.06.0002 Penyediaan Peralatan dan Perlengkapan Kantor	2.08.01.2.06.0002 Penyediaan Peralatan dan Perlengkapan Kantor	Jumlah Paket Peralatan dan Perlengkapan Kantor yang Disediakan	Jumlah Paket Peralatan dan Perlengkapan Kantor yang Disediakan	0Paket	5Paket	5Paket	-	13.005.300,00	13.005.300,00	Dinas Pemberdayaan Perempuan, Perlindungan Anak, Pengendalian Penduduk dan Keluarga Berencana
3	2.08.01.2.06.0003 Penyediaan Peralatan Rumah Tangga	2.08.01.2.06.0003 Penyediaan Peralatan Rumah Tangga	Jumlah Paket Peralatan Rumah Tangga yang Disediakan	Jumlah Paket Peralatan Rumah Tangga yang Disediakan	0Paket	4Paket	4Paket	-	10.119.900,00	10.119.900,00	Dinas Pemberdayaan Perempuan, Perlindungan Anak, Pengendalian Penduduk dan Keluarga Berencana

NO	PROGRAM / KEGIATAN / SUB KEGIATAN		INDIKATOR PROGRAM (OUTCOME) / KEGIATAN (OUTPUT)/ SUBKEGIATAN (SUBOUTPUT)		TARGET			PAGU			PERANGKAT DAERAH PENANGGUNG JAWAB
	SEMULA	MENJADI	SEMULA	MENJADI	RKPD 2026	PENJABARAN APBD 2026	P-RKPD 2026	RKPD 2026	PENJABARAN APBD 2026	P-RKPD 2026	
(1)	(2)	(3)	(4)	(5)	(6)	(7)	(8)	(9)	(10)	(11)	(12)
4	2.08.01.2.06.0004 Penyediaan Bahan Logistik Kantor	2.08.01.2.06.0004 Penyediaan Bahan Logistik Kantor	Jumlah Paket Bahan Logistik Kantor yang Disediakan	Jumlah Paket Bahan Logistik Kantor yang Disediakan	0Paket	8Paket	8Paket	-	8.925.000,00	8.925.000,00	Dinas Pemberdayaan Perempuan, Perlindungan Anak, Pengendalian Penduduk dan Keluarga Berencana
5	2.08.01.2.06.0005 Penyediaan Barang Cetakan dan Penggandaan	2.08.01.2.06.0005 Penyediaan Barang Cetakan dan Penggandaan	Jumlah Paket Barang Cetakan dan Penggandaan yang Disediakan	Jumlah Paket Barang Cetakan dan Penggandaan yang Disediakan	0Paket	5Paket	5Paket	-	7.508.205,00	7.508.205,00	Dinas Pemberdayaan Perempuan, Perlindungan Anak, Pengendalian Penduduk dan Keluarga Berencana
6	2.08.01.2.06.0006 Penyediaan Bahan Bacaan dan Peraturan Perundang-undangan	2.08.01.2.06.0006 Penyediaan Bahan Bacaan dan Peraturan Perundang-undangan	Jumlah Dokumen Bahan Bacaan dan Peraturan Perundang-Undangan yang Disediakan	Jumlah Dokumen Bahan Bacaan dan Peraturan Perundang-Undangan yang Disediakan	0Dokumen	12Dokumen	12Dokumen	-	-	-	Dinas Pemberdayaan Perempuan, Perlindungan Anak, Pengendalian Penduduk dan Keluarga Berencana
7	2.08.01.2.06.0009 Penyelenggaraan Rapat Koordinasi dan Konsultasi SKPD	2.08.01.2.06.0009 Penyelenggaraan Rapat Koordinasi dan Konsultasi SKPD	Jumlah Laporan Penyelenggaraan Rapat Koordinasi dan Konsultasi SKPD	Jumlah Laporan Penyelenggaraan Rapat Koordinasi dan Konsultasi SKPD	0Laporan	40Laporan	40Laporan	-	55.000.000,00	55.000.000,00	Dinas Pemberdayaan Perempuan, Perlindungan Anak, Pengendalian Penduduk dan Keluarga Berencana
8	2.08.01.2.06.0010 Penatausahaan Arsip Dinamis pada SKPD	2.08.01.2.06.0010 Penatausahaan Arsip Dinamis pada SKPD	Jumlah Dokumen Penatausahaan Arsip Dinamis pada SKPD	Jumlah Dokumen Penatausahaan Arsip Dinamis pada SKPD	0Dokumen	1Dokumen	1Dokumen	-	3.511.400,00	3.511.400,00	Dinas Pemberdayaan Perempuan, Perlindungan Anak, Pengendalian Penduduk dan Keluarga Berencana
	2.08.01.2.07 Pengadaan Barang Milik Daerah Penunjang Urusan Pemerintah Daerah	2.08.01.2.07 Pengadaan Barang Milik Daerah Penunjang Urusan Pemerintah Daerah						-	32.460.400,00	32.460.400,00	
1	2.08.01.2.07.0005 Pengadaan Mebel	2.08.01.2.07.0005 Pengadaan Mebel	Jumlah Paket Mebel yang Disediakan	Jumlah Paket Mebel yang Disediakan	0Unit	0Unit	0Unit	-	-	-	Dinas Pemberdayaan Perempuan, Perlindungan Anak, Pengendalian Penduduk dan Keluarga Berencana
2	2.08.01.2.07.0006 Pengadaan Peralatan dan Mesin Lainnya	2.08.01.2.07.0006 Pengadaan Peralatan dan Mesin Lainnya	Jumlah Unit Peralatan dan Mesin Lainnya yang Disediakan	Jumlah Unit Peralatan dan Mesin Lainnya yang Disediakan	0Unit	3Unit	3Unit	-	32.460.400,00	32.460.400,00	Dinas Pemberdayaan Perempuan, Perlindungan Anak, Pengendalian Penduduk dan Keluarga Berencana
	2.08.01.2.08 Penyediaan Jasa Penunjang Urusan Pemerintahan Daerah	2.08.01.2.08 Penyediaan Jasa Penunjang Urusan Pemerintahan Daerah						-	348.838.455,00	313.838.455,00	
1	2.08.01.2.08.0002 Penyediaan Jasa Komunikasi, Sumber Daya Air dan Listrik	2.08.01.2.08.0002 Penyediaan Jasa Komunikasi, Sumber Daya Air dan Listrik	Jumlah Laporan Penyediaan Jasa Komunikasi, Sumber Daya Air dan Listrik yang Disediakan	Jumlah Laporan Penyediaan Jasa Komunikasi, Sumber Daya Air dan Listrik yang Disediakan	0Laporan	36Laporan	36Laporan	-	80.226.000,00	80.226.000,00	Dinas Pemberdayaan Perempuan, Perlindungan Anak, Pengendalian Penduduk dan Keluarga Berencana
2	2.08.01.2.08.0004 Penyediaan Jasa Pelayanan Umum Kantor	2.08.01.2.08.0004 Penyediaan Jasa Pelayanan Umum Kantor	Jumlah Laporan Penyediaan Jasa Pelayanan Umum Kantor yang Disediakan	Jumlah Laporan Penyediaan Jasa Pelayanan Umum Kantor yang Disediakan	0Laporan	13Laporan	13Laporan	-	268.612.455,00	233.612.455,00	Dinas Pemberdayaan Perempuan, Perlindungan Anak, Pengendalian Penduduk dan Keluarga Berencana
	2.08.01.2.09 Pemeliharaan Barang Milik Daerah Penunjang Urusan Pemerintahan Daerah	2.08.01.2.09 Pemeliharaan Barang Milik Daerah Penunjang Urusan Pemerintahan Daerah						-	194.904.800,00	254.904.800,00	
1	2.08.01.2.09.0001 Penyediaan Jasa Pemeliharaan, Biaya Pemeliharaan, dan Pajak Kendaraan Perorangan Dinas atau Kendaraan Dinas Jabatan	2.08.01.2.09.0001 Penyediaan Jasa Pemeliharaan, Biaya Pemeliharaan, dan Pajak Kendaraan Perorangan Dinas atau Kendaraan Dinas Jabatan	Jumlah Kendaraan Perorangan Dinas atau Kendaraan Dinas Jabatan yang Dipelihara dan dibayarkan Pajaknya	Jumlah Kendaraan Perorangan Dinas atau Kendaraan Dinas Jabatan yang Dipelihara dan dibayarkan Pajaknya	0Unit	1Unit	1Unit	-	39.615.800,00	39.615.800,00	Dinas Pemberdayaan Perempuan, Perlindungan Anak, Pengendalian Penduduk dan Keluarga Berencana
2	2.08.01.2.09.0002 Penyediaan Jasa Pemeliharaan, Biaya Pemeliharaan, Pajak dan Perizinan Kendaraan Dinas Operasional atau Lapangan	2.08.01.2.09.0002 Penyediaan Jasa Pemeliharaan, Biaya Pemeliharaan, Pajak dan Perizinan Kendaraan Dinas Operasional atau Lapangan	Jumlah Kendaraan Dinas Operasional atau Lapangan yang Dipelihara dan dibayarkan Pajak dan Perizinannya	Jumlah Kendaraan Dinas Operasional atau Lapangan yang Dipelihara dan dibayarkan Pajak dan Perizinannya	0Unit	37Unit	37Unit	-	76.353.400,00	76.353.400,00	Dinas Pemberdayaan Perempuan, Perlindungan Anak, Pengendalian Penduduk dan Keluarga Berencana
3	2.08.01.2.09.0006 Pemeliharaan Peralatan dan Mesin Lainnya	2.08.01.2.09.0006 Pemeliharaan Peralatan dan Mesin Lainnya	Jumlah Peralatan dan Mesin Lainnya yang Dipelihara	Jumlah Peralatan dan Mesin Lainnya yang Dipelihara	0Unit	54Unit	54Unit	-	38.735.600,00	38.735.600,00	Dinas Pemberdayaan Perempuan, Perlindungan Anak, Pengendalian Penduduk dan Keluarga Berencana
4	2.08.01.2.09.0011 Pemeliharaan/Rehabilitasi Sarana dan Prasarana Pendukung Gedung Kantor atau Bangunan Lainnya	2.08.01.2.09.0011 Pemeliharaan/Rehabilitasi Sarana dan Prasarana Pendukung Gedung Kantor atau Bangunan Lainnya	Jumlah Sarana dan Prasarana Pendukung Gedung Kantor atau Bangunan Lainnya yang Dipelihara/Direhabilitasi	Jumlah Sarana dan Prasarana Pendukung Gedung Kantor atau Bangunan Lainnya yang Dipelihara/Direhabilitasi	0Unit	1Unit	1Unit	-	40.200.000,00	100.200.000,00	Dinas Pemberdayaan Perempuan, Perlindungan Anak, Pengendalian Penduduk dan Keluarga Berencana
	2.08.02 PROGRAM PENGARUSUTAMAAN GENDER DAN PEMBERDAYAAN PEREMPUAN	2.08.02 PROGRAM PENGARUSUTAMAAN GENDER DAN PEMBERDAYAAN PEREMPUAN						744.526.350,00	303.271.914,00	303.271.914,00	
	2.08.02.2.01 Pelembagaan Pengarusutamaan Gender (PUG) pada Lembaga Pemerintah Kewenangan Kabupaten/Kota	2.08.02.2.01 Pelembagaan Pengarusutamaan Gender (PUG) pada Lembaga Pemerintah Kewenangan Kabupaten/Kota						67.166.700,00	18.780.914,00	18.780.914,00	

NO	PROGRAM / KEGIATAN / SUB KEGIATAN		INDIKATOR PROGRAM (OUTCOME) / KEGIATAN (OUTPUT)/ SUBKEGIATAN (SUBOUTPUT)		TARGET			PAGU			PERANGKAT DAERAH PENANGGUNG JAWAB
	SEMULA	MENJADI	SEMULA	MENJADI	RKPD 2026	PENJABARAN APBD 2026	P-RKPD 2026	RKPD 2026	PENJABARAN APBD 2026	P-RKPD 2026	
(1)	(2)	(3)	(4)	(5)	(6)	(7)	(8)	(9)	(10)	(11)	(12)
1	2.08.02.2.01.0007 Koordinasi dan Sinkronisasi Pelaksanaan PUG Kewenangan Kabupaten/Kota	2.08.02.2.01.0007 Koordinasi dan Sinkronisasi Pelaksanaan PUG Kewenangan Kabupaten/Kota	Jumlah laporan hasil koordinasi dan sinkronisasi penyelenggaraan PUG	Jumlah laporan hasil koordinasi dan sinkronisasi penyelenggaraan PUG	9Laporan	1Laporan	1Laporan	24.240.000,00	10.180.800,00	10.180.800,00	Dinas Pemberdayaan Perempuan, Perlindungan Anak, Pengendalian Penduduk dan Keluarga Berencana
2	2.08.02.2.01.0013 Advokasi dan sosialisasi penyelenggaraan PUG kewenangan Kabupaten/Kota	2.08.02.2.01.0013 Advokasi dan sosialisasi penyelenggaraan PUG kewenangan Kabupaten/Kota	Jumlah pemangku kepentingan tingkat kabupaten/kota yang mendapatkan advokasi dan sosialisasi (lembaga pemerintah dan non pemerintah)	Jumlah pemangku kepentingan tingkat kabupaten/kota yang mendapatkan advokasi dan sosialisasi (lembaga pemerintah dan non pemerintah)	60Lembaga	60Lembaga	60Lembaga	42.926.700,00	8.600.114,00	8.600.114,00	Dinas Pemberdayaan Perempuan, Perlindungan Anak, Pengendalian Penduduk dan Keluarga Berencana
	2.08.02.2.02 Pemberdayaan Perempuan Bidang Politik, Hukum, Sosial, dan Ekonomi pada Organisasi Kemasyarakatan Kewenangan Kabupaten/Kota	2.08.02.2.02 Pemberdayaan Perempuan Bidang Politik, Hukum, Sosial, dan Ekonomi pada Organisasi Kemasyarakatan Kewenangan Kabupaten/Kota						289.520.000,00	121.598.400,00	121.598.400,00	
1	2.08.02.2.02.0006 Pendampinganlembaga masyarakat pemberdayaan perempuan di bidang politik, atau hukum, atau sosial, dan atau ekonomi Kewenangan Kabupaten/Kota	2.08.02.2.02.0006 Pendampinganlembaga masyarakat pemberdayaan perempuan di bidang politik, atau hukum, atau sosial, dan atau ekonomi Kewenangan Kabupaten/Kota	jumlah lembaga masyarakat yang mendapatkan pendampingan	jumlah lembaga masyarakat yang mendapatkan pendampingan	1Lembaga	1Lembaga	1Lembaga	92.920.000,00	39.026.400,00	39.026.400,00	Dinas Pemberdayaan Perempuan, Perlindungan Anak, Pengendalian Penduduk dan Keluarga Berencana
2	2.08.02.2.02.0008 Sosialisasi Peningkatan Partisipasi Perempuan di Bidang Politik, Hukum, Sosial dan Ekonomi Kewenangan Kabupaten/Kota	2.08.02.2.02.0008 Sosialisasi Peningkatan Partisipasi Perempuan di Bidang Politik, Hukum, Sosial dan Ekonomi Kewenangan Kabupaten/Kota	jumlah SDM lembaga masyarakat dan perempuan yang mendapatkan sosialisasi tentang pemberdayaan perempuan bidang politik, hukum, sosial, ekonomi	jumlah SDM lembaga masyarakat dan perempuan yang mendapatkan sosialisasi tentang pemberdayaan perempuan bidang politik, hukum, sosial, ekonomi	522orang	522orang	522orang	196.600.000,00	82.572.000,00	82.572.000,00	Dinas Pemberdayaan Perempuan, Perlindungan Anak, Pengendalian Penduduk dan Keluarga Berencana
	2.08.02.2.03 Penguatan dan Pengembangan Lembaga Penyedia Layanan Pemberdayaan Perempuan Kewenangan Kabupaten/Kota	2.08.02.2.03 Penguatan dan Pengembangan Lembaga Penyedia Layanan Pemberdayaan Perempuan Kewenangan Kabupaten/Kota						387.839.650,00	162.892.600,00	162.892.600,00	
1	2.08.02.2.03.0007 pendampingan penguatan dan pengembangan lembaga penyedia layanan pemberdayaan perempuan kewenangan Kabupaten/Kota	2.08.02.2.03.0007 pendampingan penguatan dan pengembangan lembaga penyedia layanan pemberdayaan perempuan kewenangan Kabupaten/Kota	jumlah lembaga penyedia layanan pemberdayaan perempuan yang mendapatkan pendampingan	jumlah lembaga penyedia layanan pemberdayaan perempuan yang mendapatkan pendampingan	21Lembaga	21Lembaga	21Lembaga	64.640.000,00	27.148.800,00	27.148.800,00	Dinas Pemberdayaan Perempuan, Perlindungan Anak, Pengendalian Penduduk dan Keluarga Berencana
2	2.08.02.2.03.0010 Peningkatan Kapasitas lembaga penyedia layanan pemberdayaan perempuan Kewenangan Provinsi	2.08.02.2.03.0010 Peningkatan Kapasitas lembaga penyedia layanan pemberdayaan perempuan Kewenangan Provinsi	jumlah SDM lembaga penyedia layanan pemberdayaan perempuan yang mendapatkan bimtek	jumlah SDM lembaga penyedia layanan pemberdayaan perempuan yang mendapatkan bimtek	814orang	814orang	814orang	323.199.650,00	135.743.800,00	135.743.800,00	Dinas Pemberdayaan Perempuan, Perlindungan Anak, Pengendalian Penduduk dan Keluarga Berencana
	2.08.03 PROGRAM PERLINDUNGAN PEREMPUAN	2.08.03 PROGRAM PERLINDUNGAN PEREMPUAN						125.132.500,00	52.484.672,00	52.484.672,00	
	2.08.03.2.01 Pencegahan Kekerasan Terhadap Perempuan Lingkup Daerah Kabupaten/Kota	2.08.03.2.01 Pencegahan Kekerasan Terhadap Perempuan Lingkup Daerah Kabupaten/Kota						34.472.900,00	14.478.600,00	14.478.600,00	
1	2.08.03.2.01.0006 Advokasi dan sosialisasi pencegahan KtP dan TPPO kepada pengambil kebijakan dan pemangku kepentingan Kewenangan Kabupaten/Kota	2.08.03.2.01.0006 Advokasi dan sosialisasi pencegahan KtP dan TPPO kepada pengambil kebijakan dan pemangku kepentingan Kewenangan Kabupaten/Kota	Jumlah pengambil kebijakan dan pemangku kepentingan yang mendapatkan Advokasi dan sosialisasi pencegahan KtP tingkat provinsi, masyarakat, serta Kab/Kota	Jumlah pengambil kebijakan dan pemangku kepentingan yang mendapatkan Advokasi dan sosialisasi pencegahan KtP tingkat provinsi, masyarakat, serta Kab/Kota	300Lembaga	300Lembaga	300Lembaga	34.472.900,00	14.478.600,00	14.478.600,00	Dinas Pemberdayaan Perempuan, Perlindungan Anak, Pengendalian Penduduk dan Keluarga Berencana
	2.08.03.2.02 Penyediaan Layanan Rujukan Lanjutan bagi Perempuan Korban Kekerasan yang Memerlukan Koordinasi Kewenangan Kabupaten/Kota	2.08.03.2.02 Penyediaan Layanan Rujukan Lanjutan bagi Perempuan Korban Kekerasan yang Memerlukan Koordinasi Kewenangan Kabupaten/Kota						49.211.600,00	20.668.872,00	20.668.872,00	
1	2.08.03.2.02.0008 Layanan Pengaduan atau Penjangkauan bagi Perempuan Korban Kekerasan Tingkat Kabupaten/Kota	2.08.03.2.02.0008 Layanan Pengaduan atau Penjangkauan bagi Perempuan Korban Kekerasan Tingkat Kabupaten/Kota	Jumlah Perempuan Korban Kekerasan yang mendapatkan Layanan Pengaduan atau Penjangkauan korban Tingkat Kabupaten/Kota	Jumlah Perempuan Korban Kekerasan yang mendapatkan Layanan Pengaduan atau Penjangkauan korban Tingkat Kabupaten/Kota	18orang	18orang	18orang	49.211.600,00	20.668.872,00	20.668.872,00	Dinas Pemberdayaan Perempuan, Perlindungan Anak, Pengendalian Penduduk dan Keluarga Berencana
	2.08.03.2.03 Penguatan dan Pengembangan Lembaga Penyedia Layanan Perlindungan Perempuan Tingkat Daerah Kabupaten/Kota	2.08.03.2.03 Penguatan dan Pengembangan Lembaga Penyedia Layanan Perlindungan Perempuan Tingkat Daerah Kabupaten/Kota						41.448.000,00	17.337.200,00	17.337.200,00	
1	2.08.03.2.03.0009 Penguatan kerjasama Antar Lembaga Penyedia Layanan Perlindungan Perempuan Kewenangan Kabupaten/Kota	2.08.03.2.03.0009 Penguatan kerjasama Antar Lembaga Penyedia Layanan Perlindungan Perempuan Kewenangan Kabupaten/Kota	Jumlah kerjasama antar lembaga penyedia layanan pemberdayaan perempuan	Jumlah kerjasama antar lembaga penyedia layanan pemberdayaan perempuan	2Dokumen	2Dokumen	2Dokumen	41.448.000,00	17.337.200,00	17.337.200,00	Dinas Pemberdayaan Perempuan, Perlindungan Anak, Pengendalian Penduduk dan Keluarga Berencana
	2.08.04 PROGRAM PENINGKATAN KUALITAS KELUARGA	2.08.04 PROGRAM PENINGKATAN KUALITAS KELUARGA						80.800.000,00	22.436.000,00	22.436.000,00	
	2.08.04.2.01 Peningkatan Kualitas Keluarga dalam Mewujudkan Kesetaraan Gender (KG) dan Hak Anak Tingkat Daerah Kabupaten/Kota	2.08.04.2.01 Peningkatan Kualitas Keluarga dalam Mewujudkan Kesetaraan Gender (KG) dan Hak Anak Tingkat Daerah Kabupaten/Kota						80.800.000,00	22.436.000,00	22.436.000,00	
1	2.08.04.2.01.0005 Penyusunan Kebijakan mengenai peningkatan kualitas keluarga Kewenangan Kabupaten/Kota	2.08.04.2.01.0005 Penyusunan Kebijakan mengenai peningkatan kualitas keluarga Kewenangan Kabupaten/Kota	Jumlah kebijakan yang disusun mengenai peningkatan kualitas keluarga Kewenangan Kabupaten/Kota	Jumlah kebijakan yang disusun mengenai peningkatan kualitas keluarga Kewenangan Kabupaten/Kota	0Kebijakan	1Kebijakan	1Kebijakan	-	-	-	Dinas Pemberdayaan Perempuan, Perlindungan Anak, Pengendalian Penduduk dan Keluarga Berencana

NO	PROGRAM / KEGIATAN / SUB KEGIATAN		INDIKATOR PROGRAM (OUTCOME) / KEGIATAN (OUTPUT)/ SUBKEGIATAN (SUBOUTPUT)		TARGET			PAGU			PERANGKAT DAERAH PENANGGUNG JAWAB
	SEMULA	MENJADI	SEMULA	MENJADI	RKPD 2026	PENJABARAN APBD 2026	P-RKPD 2026	RKPD 2026	PENJABARAN APBD 2026	P-RKPD 2026	
(1)	(2)	(3)	(4)	(5)	(6)	(7)	(8)	(9)	(10)	(11)	(12)
2	2.08.04.2.01.0006 Advokasi dan sosialisasi peningkatan kualitas keluarga kepada pengambil kebijakan dan pemangku kepentingan Kewenangan Provinsi dan Lintas Kabupaten/Kotaten/kota, sesuai dengan kebijakan pembangunan daerah yang ditetapkan oleh pemerintah.	2.08.04.2.01.0006 Advokasi dan sosialisasi peningkatan kualitas keluarga kepada pengambil kebijakan dan pemangku kepentingan Kewenangan Provinsi dan Lintas Kabupaten/Kotaten/kota, sesuai dengan kebijakan pembangunan daerah yang ditetapkan oleh pemerintah.	Jumlah pengambil kebijakan dan pemangku kepentingan yang mendapatkan Advokasi dan sosialisasi peningkatan kualitas keluarga Kewenangan Kabupaten/Kota	Jumlah pengambil kebijakan dan pemangku kepentingan yang mendapatkan Advokasi dan sosialisasi peningkatan kualitas keluarga Kewenangan Kabupaten/Kota	250Orang	250Orang	250Orang	80.800.000,00	22.436.000,00	22.436.000,00	Dinas Pemberdayaan Perempuan, Perlindungan Anak, Pengendalian Penduduk dan Keluarga Berencana
	2.08.04.2.02 Penguatan dan Pengembangan Lembaga Penyedia Layanan Peningkatan Kualitas Keluarga dalam Mewujudkan KG dan Hak Anak yang Wilayah Kerjanya dalam Daerah Kabupaten/Kota	2.08.04.2.02 Penguatan dan Pengembangan Lembaga Penyedia Layanan Peningkatan Kualitas Keluarga dalam Mewujudkan KG dan Hak Anak yang Wilayah Kerjanya dalam Daerah Kabupaten/Kota						-	-	-	
1	2.08.04.2.02.0007 peningkatan kapasitas Lembaga Penyedia Layanan Peningkatan Kualitas Keluarga Kewenangan Kabupaten/Kota	2.08.04.2.02.0007 peningkatan kapasitas Lembaga Penyedia Layanan Peningkatan Kualitas Keluarga Kewenangan Kabupaten/Kota	Jumlah Lembaga Penyedia Layanan Peningkatan Kualitas Keluarga yang mendapatkan peningkatan kapasitas	Jumlah Lembaga Penyedia Layanan Peningkatan Kualitas Keluarga yang mendapatkan peningkatan kapasitas	0Lembaga	25Lembaga	25Lembaga	-	-	-	Dinas Pemberdayaan Perempuan, Perlindungan Anak, Pengendalian Penduduk dan Keluarga Berencana
	2.08.06 PROGRAM PEMENUHAN HAK ANAK (PHA)	2.08.06 PROGRAM PEMENUHAN HAK ANAK (PHA)						125.240.000,00	46.740.400,00	46.740.400,00	
	2.08.06.2.01 Pelembagaan PHA pada Lembaga Pemerintah, Nonpemerintah, dan Dunia Usaha Kewenangan Kabupaten/Kota	2.08.06.2.01 Pelembagaan PHA pada Lembaga Pemerintah, Nonpemerintah, dan Dunia Usaha Kewenangan Kabupaten/Kota						60.600.000,00	21.573.800,00	21.573.800,00	
1	2.08.06.2.01.0003 Advokasi dan sosialisasi Pelaksanaan Kebijakan Pemenuhan Hak Anak pada Lembaga Pemerintah, Non Pemerintah, Media dan Dunia Usaha Kewenangan Kabupaten/Kota	2.08.06.2.01.0003 Advokasi dan sosialisasi Pelaksanaan Kebijakan Pemenuhan Hak Anak pada Lembaga Pemerintah, Non Pemerintah, Media dan Dunia Usaha Kewenangan Kabupaten/Kota	Jumlah pemangku kepentingan tingkat kabupaten/kota yang mendapatkan advokasi dan sosialisasi Pelaksanaan Kebijakan Pemenuhan Hak Anak pada Lembaga Pemerintah, Non Pemerintah, Media dan Dunia Usaha Kewenangan Kabupaten/Kota	Jumlah pemangku kepentingan tingkat kabupaten/kota yang mendapatkan advokasi dan sosialisasi Pelaksanaan Kebijakan Pemenuhan Hak Anak pada Lembaga Pemerintah, Non Pemerintah, Media dan Dunia Usaha Kewenangan Kabupaten/Kota	2Lembaga	2Lembaga	2Lembaga	60.600.000,00	21.573.800,00	21.573.800,00	Dinas Pemberdayaan Perempuan, Perlindungan Anak, Pengendalian Penduduk dan Keluarga Berencana
	2.08.06.2.02 Penguatan dan Pengembangan Lembaga Penyedia Layanan Peningkatan Kualitas Hidup Anak Kewenangan Kabupaten/Kota	2.08.06.2.02 Penguatan dan Pengembangan Lembaga Penyedia Layanan Peningkatan Kualitas Hidup Anak Kewenangan Kabupaten/Kota						64.640.000,00	25.166.600,00	25.166.600,00	
1	2.08.06.2.02.0009 pendampingan penguatan dan pengembangan lembaga penyedia layanan Peningkatan Kualitas Hidup Anak Kewenangan Kabupaten/Kota	2.08.06.2.02.0009 pendampingan penguatan dan pengembangan lembaga penyedia layanan Peningkatan Kualitas Hidup Anak Kewenangan Kabupaten/Kota	jumlah lembaga penyedia layanan Peningkatan Kualitas Hidup Anak Kewenangan Kabupaten/Kota yang mendapatkan pendampingan	jumlah lembaga penyedia layanan Peningkatan Kualitas Hidup Anak Kewenangan Kabupaten/Kota yang mendapatkan pendampingan	10Lembaga	10Lembaga	10Lembaga	64.640.000,00	25.166.600,00	25.166.600,00	Dinas Pemberdayaan Perempuan, Perlindungan Anak, Pengendalian Penduduk dan Keluarga Berencana
	2.08.07 PROGRAM PERLINDUNGAN KHUSUS ANAK	2.08.07 PROGRAM PERLINDUNGAN KHUSUS ANAK						164.730.500,00	69.186.700,00	69.186.700,00	
	2.08.07.2.01 Pencegahan Kekerasan Terhadap Anak yang Melibatkan para Pihak Lingkup Daerah Kabupaten/Kota	2.08.07.2.01 Pencegahan Kekerasan Terhadap Anak yang Melibatkan para Pihak Lingkup Daerah Kabupaten/Kota						59.385.700,00	24.941.900,00	24.941.900,00	
1	2.08.07.2.01.0006 koordinasi dan sinkronisasi pencegahan kekerasan terhadap anak kewenangan kabupaten/kota	2.08.07.2.01.0006 koordinasi dan sinkronisasi pencegahan kekerasan terhadap anak kewenangan kabupaten/kota	jumlah dokumen hasil koordinasi dan sinkronisasi pencegahan kekerasan terhadap anak kewenangan kabupaten/kota	jumlah dokumen hasil koordinasi dan sinkronisasi pencegahan kekerasan terhadap anak kewenangan kabupaten/kota	4Dokumen	4Dokumen	4Dokumen	59.385.700,00	24.941.900,00	24.941.900,00	Dinas Pemberdayaan Perempuan, Perlindungan Anak, Pengendalian Penduduk dan Keluarga Berencana
2	2.08.07.2.01.0007 Advokasi dan sosialisasi pencegahan KtA kepada pengambil kebijakan dan pemangku kepentingan Kewenangan Kabupaten/Kota	2.08.07.2.01.0007 Advokasi dan sosialisasi pencegahan KtA kepada pengambil kebijakan dan pemangku kepentingan Kewenangan Kabupaten/Kota	Jumlah pengambil kebijakan dan pemangku kepentingan yang mendapatkan Advokasi dan sosialisasi pencegahan KtA tingkatKab/Kota	Jumlah pengambil kebijakan dan pemangku kepentingan yang mendapatkan Advokasi dan sosialisasi pencegahan KtA tingkatKab/Kota	0Kegiatan	20Kegiatan	20Kegiatan	-	-	-	Dinas Pemberdayaan Perempuan, Perlindungan Anak, Pengendalian Penduduk dan Keluarga Berencana
3	2.08.07.2.01.0011 Penyusunan kebijakan pencegahan KtA (Strada, RAD) Kewenangan Kabupaten/Kota	2.08.07.2.01.0011 Penyusunan kebijakan pencegahan KtA (Strada, RAD) Kewenangan Kabupaten/Kota	Jumlah kebijakan pencegahan KtA (Strada, RAD) Kewenangan Kab/kota	Jumlah kebijakan pencegahan KtA (Strada, RAD) Kewenangan Kab/kota	0Kebijakan	1Kebijakan	1Kebijakan	-	-	-	Dinas Pemberdayaan Perempuan, Perlindungan Anak, Pengendalian Penduduk dan Keluarga Berencana
	2.08.07.2.02 Penyediaan Layanan bagi Anak yang Memerlukan Perlindungan Khusus yang Memerlukan Koordinasi Tingkat Daerah Kabupaten/Kota	2.08.07.2.02 Penyediaan Layanan bagi Anak yang Memerlukan Perlindungan Khusus yang Memerlukan Koordinasi Tingkat Daerah Kabupaten/Kota						32.320.000,00	13.574.400,00	13.574.400,00	
1	2.08.07.2.02.0008 Layanan Pengaduan atau Penjangkauan bagi Anak Korban Kekerasan Tingkat Kabupaten/Kota	2.08.07.2.02.0008 Layanan Pengaduan atau Penjangkauan bagi Anak Korban Kekerasan Tingkat Kabupaten/Kota	Jumlah Anak Korban Kekerasan yang mendapatkan Layanan Pengaduan atau Penjangkauan korban Tingkat Kabupaten/Kota	Jumlah Anak Korban Kekerasan yang mendapatkan Layanan Pengaduan atau Penjangkauan korban Tingkat Kabupaten/Kota	30Orang	30Orang	30Orang	32.320.000,00	13.574.400,00	13.574.400,00	Dinas Pemberdayaan Perempuan, Perlindungan Anak, Pengendalian Penduduk dan Keluarga Berencana
	2.08.07.2.03 Penguatan dan Pengembangan Lembaga Penyedia Layanan bagi Anak yang Memerlukan Perlindungan Khusus Tingkat Daerah Kabupaten/Kota	2.08.07.2.03 Penguatan dan Pengembangan Lembaga Penyedia Layanan bagi Anak yang Memerlukan Perlindungan Khusus Tingkat Daerah Kabupaten/Kota						73.024.800,00	30.670.400,00	30.670.400,00	
1	2.08.07.2.03.0007 Pengembangan KIE (komunikasi, informasi, dan edukasi) perlindungan khusus anak tingkat daerah kabupaten/kota	2.08.07.2.03.0007 Pengembangan KIE (komunikasi, informasi, dan edukasi) perlindungan khusus anak tingkat daerah kabupaten/kota	Jumlah KIE Perlindungan khusus anak	Jumlah KIE Perlindungan khusus anak	0Dokumen	1Dokumen	1Dokumen	-	-	-	Dinas Pemberdayaan Perempuan, Perlindungan Anak, Pengendalian Penduduk dan Keluarga Berencana

NO	PROGRAM / KEGIATAN / SUB KEGIATAN		INDIKATOR PROGRAM (OUTCOME) / KEGIATAN (OUTPUT)/ SUBKEGIATAN (SUBOUTPUT)		TARGET			PAGU			PERANGKAT DAERAH PENANGGUNG JAWAB
	SEMULA	MENJADI	SEMULA	MENJADI	RKPD 2026	PENJABARAN APBD 2026	P-RKPD 2026	RKPD 2026	PENJABARAN APBD 2026	P-RKPD 2026	
(1)	(2)	(3)	(4)	(5)	(6)	(7)	(8)	(9)	(10)	(11)	(12)
2	2.08.07.2.03.0013 Peningkatan Kapasitas lembaga penyedia layanan bagi Anak yang Memerlukan Perlindungan Khusus Tingkat Daerah Kabupaten/Kotai	2.08.07.2.03.0013 Peningkatan Kapasitas lembaga penyedia layanan bagi Anak yang Memerlukan Perlindungan Khusus Tingkat Daerah Kabupaten/Kotai	jumlah SDM lembaga penyedia layanan bagi Anak yang Memerlukan Perlindungan Khusus Tingkat Daerah Kabupaten/Kota yang mendapatkan bimtek	jumlah SDM lembaga penyedia layanan bagi Anak yang Memerlukan Perlindungan Khusus Tingkat Daerah Kabupaten/Kota yang mendapatkan bimtek	200Orang	200Orang	200Orang	73.024.800,00	30.670.400,00	30.670.400,00	Dinas Pemberdayaan Perempuan, Perlindungan Anak, Pengendalian Penduduk dan Keluarga Berencana
	2.09 URUSAN PEMERINTAHAN BIDANG PANGAN	2.09 URUSAN PEMERINTAHAN BIDANG PANGAN						578.555.400,00	217.387.550,00	217.387.550,00	
	2.09.01 PROGRAM PENUNJANG URUSAN PEMERINTAHAN DAERAH KABUPATEN/KOTA	2.09.01 PROGRAM PENUNJANG URUSAN PEMERINTAHAN DAERAH KABUPATEN/KOTA						-	-	-	
	2.09.01.2.01 Perencanaan, Penganggaran, dan Evaluasi Kinerja Perangkat Daerah	2.09.01.2.01 Perencanaan, Penganggaran, dan Evaluasi Kinerja Perangkat Daerah						-	-	-	
1	2.09.01.2.01.0009 Pelaksanaan Pengumpulan Data Statistik Sektoral Daerah	2.09.01.2.01.0009 Pelaksanaan Pengumpulan Data Statistik Sektoral Daerah	Jumlah Data Statistik Sektoral Daerah yang Telah Dikumpulkan dan Diperiksa Lingkup Perangkat Daerah	Jumlah Data Statistik Sektoral Daerah yang Telah Dikumpulkan dan Diperiksa Lingkup Perangkat Daerah	0Data	2Data	2Data	-	-	-	Dinas Ketahanan Pangan dan Pertanian
2	2.09.01.2.01.0010 Pelaksanaan Forum Perangkat Daerah Berdasarkan Bidang Urusan yang Diampu dalam Rangka Penyusunan Dokumen Perencanaan Perangkat Daerah	2.09.01.2.01.0010 Pelaksanaan Forum Perangkat Daerah Berdasarkan Bidang Urusan yang Diampu dalam Rangka Penyusunan Dokumen Perencanaan Perangkat Daerah	Jumlah Berita Acara Hasil Forum Perangkat Daerah Berdasarkan Bidang Urusan yang Diampu dalam Rangka Penyusunan Dokumen Perencanaan Perangkat Daerah	Jumlah Berita Acara Hasil Forum Perangkat Daerah Berdasarkan Bidang Urusan yang Diampu dalam Rangka Penyusunan Dokumen Perencanaan Perangkat Daerah	0Berita Acara	1Berita Acara	1Berita Acara	-	-	-	Dinas Ketahanan Pangan dan Pertanian
3	2.09.01.2.01.0011 Penyusunan Dokumen Perencanaan Urusan Selain Renstra PD dan Renja PD	2.09.01.2.01.0011 Penyusunan Dokumen Perencanaan Urusan Selain Renstra PD dan Renja PD	Jumlah Dokumen Perencanaan Urusan Selain Renstra PD dan Renja PD yang disusun	Jumlah Dokumen Perencanaan Urusan Selain Renstra PD dan Renja PD yang disusun	0Dokumen	12Dokumen	12Dokumen	-	-	-	Dinas Ketahanan Pangan dan Pertanian
	2.09.01.2.03 Administrasi Barang Milik Daerah pada Perangkat Daerah	2.09.01.2.03 Administrasi Barang Milik Daerah pada Perangkat Daerah						-	-	-	
1	2.09.01.2.03.0006 Penatausahaan Barang Milik Daerah pada SKPD	2.09.01.2.03.0006 Penatausahaan Barang Milik Daerah pada SKPD	Jumlah Laporan Penatausahaan Barang Milik Daerah pada SKPD	Jumlah Laporan Penatausahaan Barang Milik Daerah pada SKPD	0Laporan	6Laporan	6Laporan	-	-	-	Dinas Ketahanan Pangan dan Pertanian
	2.09.01.2.04 Administrasi Pendapatan Daerah Kewenangan Perangkat Daerah	2.09.01.2.04 Administrasi Pendapatan Daerah Kewenangan Perangkat Daerah						-	-	-	
1	2.09.01.2.04.0007 Pelaporan Pengelolaan Retribusi Daerah	2.09.01.2.04.0007 Pelaporan Pengelolaan Retribusi Daerah	Jumlah Laporan Pengelolaan Retribusi Daerah	Jumlah Laporan Pengelolaan Retribusi Daerah	0Dokumen	5Dokumen	5Dokumen	-	-	-	Dinas Ketahanan Pangan dan Pertanian
	2.09.01.2.09 Pemeliharaan Barang Milik Daerah Penunjang Urusan Pemerintahan Daerah	2.09.01.2.09 Pemeliharaan Barang Milik Daerah Penunjang Urusan Pemerintahan Daerah						-	-	-	
1	2.09.01.2.09.0005 Pemeliharaan Mebel	2.09.01.2.09.0005 Pemeliharaan Mebel	Jumlah Mebel yang Dipelihara	Jumlah Mebel yang Dipelihara	0Unit	1Unit	1Unit	-	-	-	Dinas Ketahanan Pangan dan Pertanian
	2.09.03 PROGRAM PENINGKATAN DIVERSIFIKASI DAN KETAHANAN PANGAN MASYARAKAT	2.09.03 PROGRAM PENINGKATAN DIVERSIFIKASI DAN KETAHANAN PANGAN MASYARAKAT						403.882.300,00	136.416.850,00	136.416.850,00	
	2.09.03.2.01 Penyediaan dan Penyaluran Pangan Pokok atau Pangan Lainnya sesuai dengan Kebutuhan Daerah Kabupaten/Kota dalam rangka Stabilisasi Pasokan dan Harga Pangan	2.09.03.2.01 Penyediaan dan Penyaluran Pangan Pokok atau Pangan Lainnya sesuai dengan Kebutuhan Daerah Kabupaten/Kota dalam rangka Stabilisasi Pasokan dan Harga Pangan						127.346.200,00	25.521.600,00	25.521.600,00	
1	2.09.03.2.01.0003 Koordinasi, Sinkronisasi dan Pelaksanaan Distribusi Pangan Pokok dan Pangan Lainnya	2.09.03.2.01.0003 Koordinasi, Sinkronisasi dan Pelaksanaan Distribusi Pangan Pokok dan Pangan Lainnya	Jumlah Koordinasi, Sinkronisasi dan Pelaksanaan Distribusi Pangan Pokok dan Pangan Lainnya	Jumlah Koordinasi, Sinkronisasi dan Pelaksanaan Distribusi Pangan Pokok dan Pangan Lainnya	1Laporan	1Laporan	1Laporan	56.399.600,00	15.564.100,00	15.564.100,00	Dinas Ketahanan Pangan dan Pertanian
2	2.09.03.2.01.0007 Peningkatan Ketahanan Pangan Keluarga	2.09.03.2.01.0007 Peningkatan Ketahanan Pangan Keluarga	Jumlah Keluarga yang Mengikuti Peningkatan Ketahanan Pangan Keluarga	Jumlah Keluarga yang Mengikuti Peningkatan Ketahanan Pangan Keluarga	21Keluarga	21Keluarga	21Keluarga	30.000.000,00	5.492.800,00	5.492.800,00	Dinas Ketahanan Pangan dan Pertanian
3	2.09.03.2.01.0014 Koordinasi dan Sinkronisasi Pemantauan Stok, Pasokan dan Harga Pangan Pokok Strategis	2.09.03.2.01.0014 Koordinasi dan Sinkronisasi Pemantauan Stok, Pasokan dan Harga Pangan Pokok Strategis	Jumlah koordinasi dan sinkronisasi pemantauan stok pangan, pasokan pangan dan harga pangan Pokok Strategis	Jumlah koordinasi dan sinkronisasi pemantauan stok pangan, pasokan pangan dan harga pangan Pokok Strategis	1Laporan	1Laporan	1Laporan	33.446.600,00	2.125.000,00	2.125.000,00	Dinas Ketahanan Pangan dan Pertanian
4	2.09.03.2.01.0016 Penyusunan Neraca Bahan Makanan (NBM)	2.09.03.2.01.0016 Penyusunan Neraca Bahan Makanan (NBM)	Informasi Neraca Bahan Makanan (NBM)	Informasi Neraca Bahan Makanan (NBM)	1Dokumen	1Dokumen	1Dokumen	7.500.000,00	2.339.700,00	2.339.700,00	Dinas Ketahanan Pangan dan Pertanian
	2.09.03.2.02 Pengelolaan dan Keseimbangan Cadangan Pangan Kabupaten/Kota	2.09.03.2.02 Pengelolaan dan Keseimbangan Cadangan Pangan Kabupaten/Kota						99.999.800,00	29.001.000,00	29.001.000,00	
1	2.09.03.2.02.0003 Pengadaan Cadangan Pangan Pemerintah Kabupaten/Kota	2.09.03.2.02.0003 Pengadaan Cadangan Pangan Pemerintah Kabupaten/Kota	Jumlah Cadangan Pangan Pemerintah Kabupaten/Kota	Jumlah Cadangan Pangan Pemerintah Kabupaten/Kota	6Ton	1.5Ton	1.5Ton	99.999.800,00	29.001.000,00	29.001.000,00	Dinas Ketahanan Pangan dan Pertanian
	2.09.03.2.04 Pelaksanaan Pencapaian Target Konsumsi Pangan Perkapita/Tahun sesuai dengan Angka Kecukupan Gizi	2.09.03.2.04 Pelaksanaan Pencapaian Target Konsumsi Pangan Perkapita/Tahun sesuai dengan Angka Kecukupan Gizi						176.536.300,00	81.894.250,00	81.894.250,00	
1	2.09.03.2.04.0002 Pemberdayaan Masyarakat dalam Penganekaragaman Konsumsi Pangan Berbasis Sumber Daya Lokal	2.09.03.2.04.0002 Pemberdayaan Masyarakat dalam Penganekaragaman Konsumsi Pangan Berbasis Sumber Daya Lokal	Jumlah Pemberdayaan Kelompok Masyarakat dalam Penganekaragaman Konsumsi Pangan Berbasis Sumber Daya Lokal	Jumlah Pemberdayaan Kelompok Masyarakat dalam Penganekaragaman Konsumsi Pangan Berbasis Sumber Daya Lokal	2Laporan	2Laporan	2Laporan	61.536.400,00	15.556.800,00	15.556.800,00	Dinas Ketahanan Pangan dan Pertanian
2	2.09.03.2.04.0003 Koordinasi dan Sinkronisasi Pemantauan dan Evaluasi Konsumsi per Kapita per Tahun	2.09.03.2.04.0003 Koordinasi dan Sinkronisasi Pemantauan dan Evaluasi Konsumsi per Kapita per Tahun	Jumlah Koordinasi dan Sinkronisasi Pemantauan dan Evaluasi Konsumsi Per Kapita Per Tahun	Jumlah Koordinasi dan Sinkronisasi Pemantauan dan Evaluasi Konsumsi Per Kapita Per Tahun	1Laporan	1Laporan	1Laporan	75.000.000,00	50.000.000,00	50.000.000,00	Dinas Ketahanan Pangan dan Pertanian
3	2.09.03.2.04.0005 Promosi Penganekaragaman Konsumsi Pangan Berbasis Sumber Daya Lokal	2.09.03.2.04.0005 Promosi Penganekaragaman Konsumsi Pangan Berbasis Sumber Daya Lokal	Jumlah Promosi Penganekaragaman Konsumsi Pangan Berbasis Sumber Daya Lokal	Jumlah Promosi Penganekaragaman Konsumsi Pangan Berbasis Sumber Daya Lokal	1Dokumen	1Dokumen	1Dokumen	39.999.900,00	16.337.450,00	16.337.450,00	Dinas Ketahanan Pangan dan Pertanian
	2.09.04 PROGRAM PENANGANAN KERAWANAN PANGAN	2.09.04 PROGRAM PENANGANAN KERAWANAN PANGAN						154.999.600,00	68.544.200,00	68.544.200,00	
	2.09.04.2.02 Penanganan Kerawanan Pangan Kewenangan Kabupaten/Kota	2.09.04.2.02 Penanganan Kerawanan Pangan Kewenangan Kabupaten/Kota						154.999.600,00	68.544.200,00	68.544.200,00	
1	2.09.04.2.02.0004 Pelaksanaan Intervensi Kewaspadaan Pangan dan Gizi	2.09.04.2.02.0004 Pelaksanaan Intervensi Kewaspadaan Pangan dan Gizi	Jumlah Intervensi Kewaspadaan Pangan dan Gizi	Jumlah Intervensi Kewaspadaan Pangan dan Gizi	2Dokumen	2Dokumen	2Dokumen	69.999.600,00	16.870.000,00	16.870.000,00	Dinas Ketahanan Pangan dan Pertanian

NO	PROGRAM / KEGIATAN / SUB KEGIATAN		INDIKATOR PROGRAM (OUTCOME) / KEGIATAN (OUTPUT)/ SUBKEGIATAN (SUBOUTPUT)		TARGET			PAGU			PERANGKAT DAERAH PENANGGUNG JAWAB
	SEMULA	MENJADI	SEMULA	MENJADI	RKPD 2026	PENJABARAN APBD 2026	P-RKPD 2026	RKPD 2026	PENJABARAN APBD 2026	P-RKPD 2026	
(1)	(2)	(3)	(4)	(5)	(6)	(7)	(8)	(9)	(10)	(11)	(12)
2	2.09.04.2.02.0005 Penyusunan Peta Situasi Kewaspadaan Pangan dan Gizi Kabupaten/Kota	2.09.04.2.02.0005 Penyusunan Peta Situasi Kewaspadaan Pangan dan Gizi Kabupaten/Kota	Jumlah Peta Situasi Kewaspadaan Pangan dan Gizi Kabupaten/Kota	Jumlah Peta Situasi Kewaspadaan Pangan dan Gizi Kabupaten/Kota	1Dokumen	1Dokumen	1Dokumen	85.000.000,00	51.674.200,00	51.674.200,00	Dinas Ketahanan Pangan dan Pertanian
	2.09.05 PROGRAM PENGAWASAN KEAMANAN PANGAN	2.09.05 PROGRAM PENGAWASAN KEAMANAN PANGAN						19.673.500,00	12.426.500,00	12.426.500,00	
	2.09.05.2.01 Pelaksanaan Pengawasan Keamanan Pangan Segar Daerah Kabupaten/Kota	2.09.05.2.01 Pelaksanaan Pengawasan Keamanan Pangan Segar Daerah Kabupaten/Kota						19.673.500,00	12.426.500,00	12.426.500,00	
1	2.09.05.2.01.0004 Rekomendasi Keamanan Pangan Segar Asal Tumbuhan Daerah Kabupaten/Kota	2.09.05.2.01.0004 Rekomendasi Keamanan Pangan Segar Asal Tumbuhan Daerah Kabupaten/Kota	Jumlah Rekomendasi Keamanan Pangan Segar Asal Tumbuhan Daerah Kabupaten/Kota	Jumlah Rekomendasi Keamanan Pangan Segar Asal Tumbuhan Daerah Kabupaten/Kota	5Dokumen	5Dokumen	5Dokumen	19.673.500,00	12.426.500,00	12.426.500,00	Dinas Ketahanan Pangan dan Pertanian
	2.10 URUSAN PEMERINTAHAN BIDANG PERTANAHAN	2.10 URUSAN PEMERINTAHAN BIDANG PERTANAHAN						569.680.000,00	409.680.000,00	389.880.000,00	
	2.10.04 PROGRAM PENYELESAIAN SENGKETA TANAH GARAPAN	2.10.04 PROGRAM PENYELESAIAN SENGKETA TANAH GARAPAN						26.400.000,00	26.400.000,00	13.200.000,00	
	2.10.04.2.01 Penyelesaian Sengketa Tanah Garapan dalam Daerah Kabupaten/Kota	2.10.04.2.01 Penyelesaian Sengketa Tanah Garapan dalam Daerah Kabupaten/Kota						26.400.000,00	26.400.000,00	13.200.000,00	
1	2.10.04.2.01.0004 Mediasi Penyelesaian Kasus Pertanahan dalam 1 (satu) Daerah Kabupaten/Kota	2.10.04.2.01.0004 Mediasi Penyelesaian Kasus Pertanahan dalam 1 (satu) Daerah Kabupaten/Kota	Jumlah Berita Acara Hasil Mediasi Penyelesaian Kasus Pertanahan dalam 1 (Satu) Daerah Kabupaten/Kota	Jumlah Berita Acara Hasil Mediasi Penyelesaian Kasus Pertanahan dalam 1 (Satu) Daerah Kabupaten/Kota	1Berita Acara	1Berita Acara	1Berita Acara	13.200.000,00	13.200.000,00	6.600.000,00	Dinas Pekerjaan Umum dan Penataan Ruang
2	2.10.04.2.01.0005 Inventarisasi Kasus Pertanahan dalam 1 (satu) Daerah Kabupaten/Kota	2.10.04.2.01.0005 Inventarisasi Kasus Pertanahan dalam 1 (satu) Daerah Kabupaten/Kota	Jumlah Data Kasus Pertanahan dalam 1 (Satu) Daerah Kabupaten/Kota	Jumlah Data Kasus Pertanahan dalam 1 (Satu) Daerah Kabupaten/Kota	1Dokumen	1Dokumen	1Dokumen	13.200.000,00	13.200.000,00	6.600.000,00	Dinas Pekerjaan Umum dan Penataan Ruang
	2.10.05 PROGRAM PENYELESAIAN GANTI KERUGIAN DAN SANTUNAN TANAH UNTUK PEMBANGUNAN	2.10.05 PROGRAM PENYELESAIAN GANTI KERUGIAN DAN SANTUNAN TANAH UNTUK PEMBANGUNAN						5.250.000,00	5.250.000,00	5.250.000,00	
	2.10.05.2.01 Penyelesaian Masalah Ganti Kerugian dan Santunan Tanah untuk Pembangunan oleh Pemerintah Daerah Kabupaten/Kota	2.10.05.2.01 Penyelesaian Masalah Ganti Kerugian dan Santunan Tanah untuk Pembangunan oleh Pemerintah Daerah Kabupaten/Kota						5.250.000,00	5.250.000,00	5.250.000,00	
1	2.10.05.2.01.0002 Koordinasi dan Sinkronisasi Penyelesaian Masalah Ganti Kerugian dan Santunan Tanah untuk Pembangunan oleh Pemerintah Daerah Kabupaten/Kota	2.10.05.2.01.0002 Koordinasi dan Sinkronisasi Penyelesaian Masalah Ganti Kerugian dan Santunan Tanah untuk Pembangunan oleh Pemerintah Daerah Kabupaten/Kota	Jumlah Dokumen Koordinasi dan Sinkronisasi Penyelesaian Masalah Ganti Kerugian dan Santunan Tanah untuk Pembangunan oleh Pemerintah Daerah Kabupaten/Kota	Jumlah Dokumen Koordinasi dan Sinkronisasi Penyelesaian Masalah Ganti Kerugian dan Santunan Tanah untuk Pembangunan oleh Pemerintah Daerah Kabupaten/Kota	1Dokumen	1Dokumen	1Dokumen	1.750.000,00	1.750.000,00	1.750.000,00	Dinas Pekerjaan Umum dan Penataan Ruang
2	2.10.05.2.01.0004 Penyelesaian Santunan Tanah untuk Pembangunan oleh Pemerintah Daerah Kabupaten/Kota	2.10.05.2.01.0004 Penyelesaian Santunan Tanah untuk Pembangunan oleh Pemerintah Daerah Kabupaten/Kota	Jumlah laporan penyelesaian santunan tanah untuk pembangunan	Jumlah laporan penyelesaian santunan tanah untuk pembangunan	1Laporan	1Laporan	1Laporan	3.500.000,00	3.500.000,00	3.500.000,00	Dinas Pekerjaan Umum dan Penataan Ruang
	2.10.08 PROGRAM PENGELOLAAN TANAH KOSONG	2.10.08 PROGRAM PENGELOLAAN TANAH KOSONG						158.000.000,00	83.000.000,00	76.400.000,00	
	2.10.08.2.02 Inventarisasi dan Pemanfaatan Tanah Kosong	2.10.08.2.02 Inventarisasi dan Pemanfaatan Tanah Kosong						158.000.000,00	83.000.000,00	76.400.000,00	
1	2.10.08.2.02.0001 Pelaksanaan Inventarisasi Tanah Kosong	2.10.08.2.02.0001 Pelaksanaan Inventarisasi Tanah Kosong	Jumlah Laporan Tanah Kosong dalam 1 (Satu) Kabupaten/Kota yang Diinventarisasi.	Jumlah Laporan Tanah Kosong dalam 1 (Satu) Kabupaten/Kota yang Diinventarisasi.	1Laporan	1Laporan	1Laporan	108.800.000,00	33.800.000,00	33.800.000,00	Dinas Pekerjaan Umum dan Penataan Ruang
2	2.10.08.2.02.0003 Koordinasi Pemanfaatan Tanah Kosong	2.10.08.2.02.0003 Koordinasi Pemanfaatan Tanah Kosong	Jumlah Berita Acara koordinasi dalam rangka pemanfataan tanah kosong dalam 1 (satu) Kabupaten/Kota	Jumlah Berita Acara koordinasi dalam rangka pemanfataan tanah kosong dalam 1 (satu) Kabupaten/Kota	10Berita Acara	10Berita Acara	10Berita Acara	49.200.000,00	49.200.000,00	42.600.000,00	Dinas Pekerjaan Umum dan Penataan Ruang
	2.10.10 PROGRAM PENATAGUNAAN TANAH	2.10.10 PROGRAM PENATAGUNAAN TANAH						380.030.000,00	295.030.000,00	295.030.000,00	
	2.10.10.2.01 Penggunaan Tanah yang Hamparannya dalam satu Daerah Kabupaten/Kota	2.10.10.2.01 Penggunaan Tanah yang Hamparannya dalam satu Daerah Kabupaten/Kota						380.030.000,00	295.030.000,00	295.030.000,00	
1	2.10.10.2.01.0001 Koordinasi dan Sinkronisasi Perencanaan Penggunaan Tanah	2.10.10.2.01.0001 Koordinasi dan Sinkronisasi Perencanaan Penggunaan Tanah	Jumlah Laporan Koordinasi dan Sinkronisasi Perencanaan Penggunaan Tanah dalam 1 (Satu) Kabupaten/Kota	Jumlah Laporan Koordinasi dan Sinkronisasi Perencanaan Penggunaan Tanah dalam 1 (Satu) Kabupaten/Kota	53Laporan	25Laporan	25Laporan	188.750.000,00	88.750.000,00	88.750.000,00	Dinas Pekerjaan Umum dan Penataan Ruang
2	2.10.10.2.01.0003 Koordinasi dan Sinkronisasi Pelaksanaan Konsolidasi Tanah Kabupaten/Kota	2.10.10.2.01.0003 Koordinasi dan Sinkronisasi Pelaksanaan Konsolidasi Tanah Kabupaten/Kota	Jumlah Dokumen Koordinasi dan Sinkronisasi Pelaksanaan Konsolidasi Tanah Kewenangan Kabupaten/Kota	Jumlah Dokumen Koordinasi dan Sinkronisasi Pelaksanaan Konsolidasi Tanah Kewenangan Kabupaten/Kota	1Dokumen	1Dokumen	1Dokumen	191.280.000,00	206.280.000,00	206.280.000,00	Dinas Pekerjaan Umum dan Penataan Ruang
	2.11 URUSAN PEMERINTAHAN BIDANG LINGKUNGAN HIDUP	2.11 URUSAN PEMERINTAHAN BIDANG LINGKUNGAN HIDUP						34.989.751.323,00	30.719.094.886,00	21.353.491.050,00	
	2.11.01 PROGRAM PENUNJANG URUSAN PEMERINTAHAN DAERAH KABUPATEN/KOTA	2.11.01 PROGRAM PENUNJANG URUSAN PEMERINTAHAN DAERAH KABUPATEN/KOTA						6.632.720.991,00	6.135.729.076,00	5.997.207.634,00	
	2.11.01.2.01 Perencanaan, Penganggaran, dan Evaluasi Kinerja Perangkat Daerah	2.11.01.2.01 Perencanaan, Penganggaran, dan Evaluasi Kinerja Perangkat Daerah						7.000.000,00	1.400.000,00	1.400.000,00	
1	2.11.01.2.01.0001 Penyusunan Dokumen Perencanaan Perangkat Daerah	2.11.01.2.01.0001 Penyusunan Dokumen Perencanaan Perangkat Daerah	Jumlah Dokumen Perencanaan Perangkat Daerah	Jumlah Dokumen Perencanaan Perangkat Daerah	3Dokumen	3Dokumen	3Dokumen	500.000,00	100.000,00	100.000,00	Dinas Lingkungan Hidup
2	2.11.01.2.01.0006 Koordinasi dan Penyusunan Laporan Capaian Kinerja dan Ikhtisar Realisasi Kinerja SKPD	2.11.01.2.01.0006 Koordinasi dan Penyusunan Laporan Capaian Kinerja dan Ikhtisar Realisasi Kinerja SKPD	Jumlah Laporan Capaian Kinerja dan Ikhtisar Realisasi Kinerja SKPD dan Laporan Hasil Koordinasi Penyusunan Laporan Capaian Kinerja dan Ikhtisar Realisasi Kinerja SKPD	Jumlah Laporan Capaian Kinerja dan Ikhtisar Realisasi Kinerja SKPD dan Laporan Hasil Koordinasi Penyusunan Laporan Capaian Kinerja dan Ikhtisar Realisasi Kinerja SKPD	0Laporan	7Laporan	7Laporan	-	-	-	Dinas Lingkungan Hidup
3	2.11.01.2.01.0007 Evaluasi Kinerja Perangkat Daerah	2.11.01.2.01.0007 Evaluasi Kinerja Perangkat Daerah	Jumlah Laporan Evaluasi Kinerja Perangkat Daerah	Jumlah Laporan Evaluasi Kinerja Perangkat Daerah	7Laporan	7Laporan	7Laporan	500.000,00	100.000,00	100.000,00	Dinas Lingkungan Hidup

NO	PROGRAM / KEGIATAN / SUB KEGIATAN		INDIKATOR PROGRAM (OUTCOME) / KEGIATAN (OUTPUT)/ SUBKEGIATAN (SUBOUTPUT)		TARGET			PAGU			PERANGKAT DAERAH PENANGGUNG JAWAB
	SEMULA	MENJADI	SEMULA	MENJADI	RKPD 2026	PENJABARAN APBD 2026	P-RKPD 2026	RKPD 2026	PENJABARAN APBD 2026	P-RKPD 2026	
(1)	*(2)*	*(3)*	*(4)*	*(5)*	*(6)*	*(7)*	*(8)*	*(9)*	*(10)*	*(11)*	*(12)*
4	2.11.01.2.01.0009 Pelaksanaan Pengumpulan Data Statistik Sektoral Daerah	2.11.01.2.01.0009 Pelaksanaan Pengumpulan Data Statistik Sektoral Daerah	Jumlah Data Statistik Sektoral Daerah yang Telah Dikumpulkan dan Diperiksa Lingkup Perangkat Daerah	Jumlah Data Statistik Sektoral Daerah yang Telah Dikumpulkan dan Diperiksa Lingkup Perangkat Daerah	1Data	1Data	1Data	500.000,00	100.000,00	100.000,00	Dinas Lingkungan Hidup
5	2.11.01.2.01.0010 Pelaksanaan Forum Perangkat Daerah Berdasarkan Bidang Urusan yang Diampu dalam Rangka Penyusunan Dokumen Perencanaan Perangkat Daerah	2.11.01.2.01.0010 Pelaksanaan Forum Perangkat Daerah Berdasarkan Bidang Urusan yang Diampu dalam Rangka Penyusunan Dokumen Perencanaan Perangkat Daerah	Jumlah Berita Acara Hasil Forum Perangkat Daerah Berdasarkan Bidang Urusan yang Diampu dalam Rangka Penyusunan Dokumen Perencanaan Perangkat Daerah	Jumlah Berita Acara Hasil Forum Perangkat Daerah Berdasarkan Bidang Urusan yang Diampu dalam Rangka Penyusunan Dokumen Perencanaan Perangkat Daerah	1Berita Acara	1Berita Acara	1Berita Acara	2.500.000,00	500.000,00	500.000,00	Dinas Lingkungan Hidup
6	2.11.01.2.01.0011 Penyusunan Dokumen Perencanaan Urusan Selain Renstra PD dan Renja PD	2.11.01.2.01.0011 Penyusunan Dokumen Perencanaan Urusan Selain Renstra PD dan Renja PD	Jumlah Dokumen Perencanaan Urusan Selain Renstra PD dan Renja PD yang disusun	Jumlah Dokumen Perencanaan Urusan Selain Renstra PD dan Renja PD yang disusun	11Dokumen	11Dokumen	11Dokumen	500.000,00	100.000,00	100.000,00	Dinas Lingkungan Hidup
7	2.11.01.2.01.0013 Sinkronisasi dan Harmonisasi Pusat dan Daerah dalam Rangka Mendukung Target Pembangunan Nasional melalui Koordinasi Teknis Pembangunan	2.11.01.2.01.0013 Sinkronisasi dan Harmonisasi Pusat dan Daerah dalam Rangka Mendukung Target Pembangunan Nasional melalui Koordinasi Teknis Pembangunan	Jumlah Berita Acara Hasil Sinkronisasi dan Harmonisasi Pusat dan Daerah dalam Rangka Mendukung Target Pembangunan Nasional melalui Koordinasi Teknis Pembangunan	Jumlah Berita Acara Hasil Sinkronisasi dan Harmonisasi Pusat dan Daerah dalam Rangka Mendukung Target Pembangunan Nasional melalui Koordinasi Teknis Pembangunan	1Berita Acara	1Berita Acara	1Berita Acara	2.500.000,00	500.000,00	500.000,00	Dinas Lingkungan Hidup
	2.11.01.2.02 Administrasi Keuangan Perangkat Daerah	2.11.01.2.02 Administrasi Keuangan Perangkat Daerah						5.929.982.465,00	5.529.982.465,00	5.430.002.465,00	
1	2.11.01.2.02.0001 Penyediaan Gaji dan Tunjangan ASN	2.11.01.2.02.0001 Penyediaan Gaji dan Tunjangan ASN	Jumlah Orang yang Menerima Gaji dan Tunjangan ASN	Jumlah Orang yang Menerima Gaji dan Tunjangan ASN	57Orang/bulan	57Orang/bulan	57Orang/bulan	5.929.482.465,00	5.529.482.465,00	5.429.502.465,00	Dinas Lingkungan Hidup
2	2.11.01.2.02.0007 Koordinasi dan Penyusunan Laporan Keuangan Bulanan/ Triwulanan/ Semesteran SKPD	2.11.01.2.02.0007 Koordinasi dan Penyusunan Laporan Keuangan Bulanan/ Triwulanan/ Semesteran SKPD	Jumlah Laporan Keuangan Bulanan/ Triwulanan/ Semesteran SKPD dan Laporan Koordinasi Penyusunan Laporan Keuangan Bulanan/Triwulanan/Semesteran SKPD	Jumlah Laporan Keuangan Bulanan/ Triwulanan/ Semesteran SKPD dan Laporan Koordinasi Penyusunan Laporan Keuangan Bulanan/Triwulanan/Semesteran SKPD	4Laporan	4Laporan	4Laporan	500.000,00	500.000,00	500.000,00	Dinas Lingkungan Hidup
	2.11.01.2.03 Administrasi Barang Milik Daerah pada Perangkat Daerah	2.11.01.2.03 Administrasi Barang Milik Daerah pada Perangkat Daerah						500.000,00	100.000,00	100.000,00	
1	2.11.01.2.03.0006 Penatausahaan Barang Milik Daerah pada SKPD	2.11.01.2.03.0006 Penatausahaan Barang Milik Daerah pada SKPD	Jumlah Laporan Penatausahaan Barang Milik Daerah pada SKPD	Jumlah Laporan Penatausahaan Barang Milik Daerah pada SKPD	2Laporan	2Laporan	2Laporan	500.000,00	100.000,00	100.000,00	Dinas Lingkungan Hidup
	2.11.01.2.04 Administrasi Pendapatan Daerah Kewenangan Perangkat Daerah	2.11.01.2.04 Administrasi Pendapatan Daerah Kewenangan Perangkat Daerah						500.000,00	100.000,00	100.000,00	
1	2.11.01.2.04.0007 Pelaporan Pengelolaan Retribusi Daerah	2.11.01.2.04.0007 Pelaporan Pengelolaan Retribusi Daerah	Jumlah Laporan Pengelolaan Retribusi Daerah	Jumlah Laporan Pengelolaan Retribusi Daerah	1Dokumen	1Dokumen	1Dokumen	500.000,00	100.000,00	100.000,00	Dinas Lingkungan Hidup
	2.11.01.2.05 Administrasi Kepegawaian Perangkat Daerah	2.11.01.2.05 Administrasi Kepegawaian Perangkat Daerah						41.776.600,00	-	500.000,00	
1	2.11.01.2.05.0002 Pengadaan Pakaian Dinas beserta Atribut Kelengkapannya	2.11.01.2.05.0002 Pengadaan Pakaian Dinas beserta Atribut Kelengkapannya	Jumlah Paket Pakaian Dinas beserta Atribut Kelengkapan	Jumlah Paket Pakaian Dinas beserta Atribut Kelengkapan	0Paket	3Paket	3Paket	-	-	-	Dinas Lingkungan Hidup
2	2.11.01.2.05.0010 Sosialisasi Peraturan Perundang-Undangan	2.11.01.2.05.0010 Sosialisasi Peraturan Perundang-Undangan	Jumlah Orang yang Mengikuti Sosialisasi Peraturan Perundang-Undangan	Jumlah Orang yang Mengikuti Sosialisasi Peraturan Perundang-Undangan	69Orang	0Orang	0Orang	41.776.600,00	-	500.000,00	Dinas Lingkungan Hidup
	2.11.01.2.06 Administrasi Umum Perangkat Daerah	2.11.01.2.06 Administrasi Umum Perangkat Daerah						192.762.426,00	196.810.659,00	197.410.659,00	
1	2.11.01.2.06.0001 Penyediaan Komponen Instalasi Listrik/Penerangan Bangunan Kantor	2.11.01.2.06.0001 Penyediaan Komponen Instalasi Listrik/Penerangan Bangunan Kantor	Jumlah Paket Komponen Instalasi Listrik/Penerangan Bangunan Kantor yang Disediakan	Jumlah Paket Komponen Instalasi Listrik/Penerangan Bangunan Kantor yang Disediakan	1Paket	1Paket	1Paket	2.496.400,00	2.991.900,00	2.991.900,00	Dinas Lingkungan Hidup
2	2.11.01.2.06.0002 Penyediaan Peralatan dan Perlengkapan Kantor	2.11.01.2.06.0002 Penyediaan Peralatan dan Perlengkapan Kantor	Jumlah Paket Peralatan dan Perlengkapan Kantor yang Disediakan	Jumlah Paket Peralatan dan Perlengkapan Kantor yang Disediakan	5Paket	5Paket	5Paket	28.789.600,00	33.415.000,00	33.415.000,00	Dinas Lingkungan Hidup
3	2.11.01.2.06.0003 Penyediaan Peralatan Rumah Tangga	2.11.01.2.06.0003 Penyediaan Peralatan Rumah Tangga	Jumlah Paket Peralatan Rumah Tangga yang Disediakan	Jumlah Paket Peralatan Rumah Tangga yang Disediakan	2Paket	2Paket	2Paket	2.998.100,00	4.998.400,00	4.998.400,00	Dinas Lingkungan Hidup
4	2.11.01.2.06.0004 Penyediaan Bahan Logistik Kantor	2.11.01.2.06.0004 Penyediaan Bahan Logistik Kantor	Jumlah Paket Bahan Logistik Kantor yang Disediakan	Jumlah Paket Bahan Logistik Kantor yang Disediakan	35Paket	35Paket	35Paket	60.050.000,00	60.050.000,00	60.650.000,00	Dinas Lingkungan Hidup
5	2.11.01.2.06.0005 Penyediaan Barang Cetakan dan Penggandaan	2.11.01.2.06.0005 Penyediaan Barang Cetakan dan Penggandaan	Jumlah Paket Barang Cetakan dan Penggandaan yang Disediakan	Jumlah Paket Barang Cetakan dan Penggandaan yang Disediakan	2Paket	2Paket	2Paket	8.000.200,00	9.641.200,00	9.641.200,00	Dinas Lingkungan Hidup
6	2.11.01.2.06.0006 Penyediaan Bahan Bacaan dan Peraturan Perundang-undangan	2.11.01.2.06.0006 Penyediaan Bahan Bacaan dan Peraturan Perundang-undangan	Jumlah Dokumen Bahan Bacaan dan Peraturan Perundang-Undangan yang Disediakan	Jumlah Dokumen Bahan Bacaan dan Peraturan Perundang-Undangan yang Disediakan	36Dokumen	0Dokumen	0Dokumen	4.710.000,00	-	-	Dinas Lingkungan Hidup
7	2.11.01.2.06.0009 Penyelenggaraan Rapat Koordinasi dan Konsultasi SKPD	2.11.01.2.06.0009 Penyelenggaraan Rapat Koordinasi dan Konsultasi SKPD	Jumlah Laporan Penyelenggaraan Rapat Koordinasi dan Konsultasi SKPD	Jumlah Laporan Penyelenggaraan Rapat Koordinasi dan Konsultasi SKPD	50Laporan	50Laporan	50Laporan	85.718.126,00	85.714.159,00	85.714.159,00	Dinas Lingkungan Hidup
8	2.11.01.2.06.0011 Dukungan Pelaksanaan Sistem Pemerintahan Berbasis Elektronik pada SKPD	2.11.01.2.06.0011 Dukungan Pelaksanaan Sistem Pemerintahan Berbasis Elektronik pada SKPD	Jumlah Dokumen Dukungan Pelaksanaan Sistem Pemerintahan Berbasis Elektronik pada SKPD	Jumlah Dokumen Dukungan Pelaksanaan Sistem Pemerintahan Berbasis Elektronik pada SKPD	0Dokumen	1Dokumen	1Dokumen	-	-	-	Dinas Lingkungan Hidup
	2.11.01.2.08 Penyediaan Jasa Penunjang Urusan Pemerintahan Daerah	2.11.01.2.08 Penyediaan Jasa Penunjang Urusan Pemerintahan Daerah						345.886.900,00	280.105.352,00	216.463.910,00	
1	2.11.01.2.08.0002 Penyediaan Jasa Komunikasi, Sumber Daya Air dan Listrik	2.11.01.2.08.0002 Penyediaan Jasa Komunikasi, Sumber Daya Air dan Listrik	Jumlah Laporan Penyediaan Jasa Komunikasi, Sumber Daya Air dan Listrik yang Disediakan	Jumlah Laporan Penyediaan Jasa Komunikasi, Sumber Daya Air dan Listrik yang Disediakan	24Laporan	24Laporan	24Laporan	62.032.500,00	65.032.500,00	65.032.500,00	Dinas Lingkungan Hidup
2	2.11.01.2.08.0004 Penyediaan Jasa Pelayanan Umum Kantor	2.11.01.2.08.0004 Penyediaan Jasa Pelayanan Umum Kantor	Jumlah Laporan Penyediaan Jasa Pelayanan Umum Kantor yang Disediakan	Jumlah Laporan Penyediaan Jasa Pelayanan Umum Kantor yang Disediakan	26Laporan	26Laporan	26Laporan	283.854.400,00	215.072.852,00	151.431.410,00	Dinas Lingkungan Hidup
	2.11.01.2.09 Pemeliharaan Barang Milik Daerah Penunjang Urusan Pemerintahan Daerah	2.11.01.2.09 Pemeliharaan Barang Milik Daerah Penunjang Urusan Pemerintahan Daerah						114.312.600,00	127.230.600,00	151.230.600,00	
1	2.11.01.2.09.0002 Penyediaan Jasa Pemeliharaan, Biaya Pemeliharaan, Pajak dan Perizinan Kendaraan Dinas Operasional atau Lapangan	2.11.01.2.09.0002 Penyediaan Jasa Pemeliharaan, Biaya Pemeliharaan, Pajak dan Perizinan Kendaraan Dinas Operasional atau Lapangan	Jumlah Kendaraan Dinas Operasional atau Lapangan yang Dipelihara dan dibayarkan Pajak dan Perizinannya	Jumlah Kendaraan Dinas Operasional atau Lapangan yang Dipelihara dan dibayarkan Pajak dan Perizinannya	39Unit	16Unit	16Unit	80.505.100,00	91.057.300,00	115.057.300,00	Dinas Lingkungan Hidup
2	2.11.01.2.09.0006 Pemeliharaan Peralatan dan Mesin Lainnya	2.11.01.2.09.0006 Pemeliharaan Peralatan dan Mesin Lainnya	Jumlah Peralatan dan Mesin Lainnya yang Dipelihara	Jumlah Peralatan dan Mesin Lainnya yang Dipelihara	70Unit	70Unit	70Unit	33.807.500,00	36.173.300,00	36.173.300,00	Dinas Lingkungan Hidup

NO	PROGRAM / KEGIATAN / SUB KEGIATAN		INDIKATOR PROGRAM (OUTCOME) / KEGIATAN (OUTPUT)/ SUBKEGIATAN (SUBOUTPUT)		TARGET			PAGU			PERANGKAT DAERAH PENANGGUNG JAWAB
	SEMULA	MENJADI	SEMULA	MENJADI	RKPD 2026	PENJABARAN APBD 2026	P-RKPD 2026	RKPD 2026	PENJABARAN APBD 2026	P-RKPD 2026	
(1)	(2)	(3)	(4)	(5)	(6)	(7)	(8)	(9)	(10)	(11)	(12)
3	2.11.01.2.09.0010 Pemeliharaan/Rehabilitasi Sarana dan Prasarana Gedung Kantor atau Bangunan Lainnya	2.11.01.2.09.0010 Pemeliharaan/Rehabilitasi Sarana dan Prasarana Gedung Kantor atau Bangunan Lainnya	Jumlah Sarana dan Prasarana Gedung Kantor atau Bangunan Lainnya yang Dipelihara/Direhabilitasi	Jumlah Sarana dan Prasarana Gedung Kantor atau Bangunan Lainnya yang Dipelihara/Direhabilitasi	0Unit	80Unit	80Unit	-	-	-	Dinas Lingkungan Hidup
	2.11.02 PROGRAM PERENCANAAN LINGKUNGAN HIDUP	2.11.02 PROGRAM PERENCANAAN LINGKUNGAN HIDUP						5.500.000,00	30.500.000,00	30.500.000,00	
	2.11.02.2.01 Rencana Perlindungan dan Pengelolaan Lingkungan Hidup (RPPLH) Kabupaten/Kota	2.11.02.2.01 Rencana Perlindungan dan Pengelolaan Lingkungan Hidup (RPPLH) Kabupaten/Kota						5.500.000,00	30.500.000,00	30.500.000,00	
1	2.11.02.2.01.0006 Penyusunan RPPLH Kabupaten/Kota	2.11.02.2.01.0006 Penyusunan RPPLH Kabupaten/Kota	jumlah dokumen RPPLH di kabupaten/kota yang berisi arahan/muatan RPPLH kabupaten/kota dan mengakomodir arahan RPPLH Provinsi	jumlah dokumen RPPLH di kabupaten/kota yang berisi arahan/muatan RPPLH kabupaten/kota dan mengakomodir arahan RPPLH Provinsi	1Dokumen	1Dokumen	1Dokumen	5.500.000,00	30.500.000,00	30.500.000,00	Dinas Lingkungan Hidup
	2.11.03 PROGRAM PENGENDALIAN PENCEMARAN DAN/ATAU KERUSAKAN LINGKUNGAN HIDUP	2.11.03 PROGRAM PENGENDALIAN PENCEMARAN DAN/ATAU KERUSAKAN LINGKUNGAN HIDUP						228.599.900,00	157.275.000,00	156.155.000,00	
	2.11.03.2.01 Pencegahan Pencemaran dan/atau Kerusakan Lingkungan Hidup Kabupaten/Kota	2.11.03.2.01 Pencegahan Pencemaran dan/atau Kerusakan Lingkungan Hidup Kabupaten/Kota						228.599.900,00	157.275.000,00	156.155.000,00	
1	2.11.03.2.01.0001 Koordinasi, Sinkronisasi, dan Pelaksanaan Pencegahan Pencemaran Lingkungan Hidup Dilaksanakan Terhadap Media Tanah, Air, Udara, dan Laut	2.11.03.2.01.0001 Koordinasi, Sinkronisasi, dan Pelaksanaan Pencegahan Pencemaran Lingkungan Hidup Dilaksanakan Terhadap Media Tanah, Air, Udara, dan Laut	Jumlah Dokumen Uji Kualitas Lingkungan Hidup Dilaksanakan Terhadap Media Tanah, Air, Udara, dan Laut	Jumlah Dokumen Uji Kualitas Lingkungan Hidup Dilaksanakan Terhadap Media Tanah, Air, Udara, dan Laut	1Dokumen	1Dokumen	1Dokumen	157.600.000,00	156.295.000,00	129.145.000,00	Dinas Lingkungan Hidup
2	2.11.03.2.01.0002 Koordinasi, Sinkronisasi dan Pelaksanaan Pengendalian Emisi Gas Rumah Kaca, Mitigasi dan Adaptasi Perubahan Iklim	2.11.03.2.01.0002 Koordinasi, Sinkronisasi dan Pelaksanaan Pengendalian Emisi Gas Rumah Kaca, Mitigasi dan Adaptasi Perubahan Iklim	Jumlah Dokumen Hasil Koordinasi dan Sinkronisasi Inventarisasi Gas Rumah Kaca dari Sektor Lingkungan Hidup yang Dilaksanakan	Jumlah Dokumen Hasil Koordinasi dan Sinkronisasi Inventarisasi Gas Rumah Kaca dari Sektor Lingkungan Hidup yang Dilaksanakan	1Dokumen	1Dokumen	1Dokumen	70.999.900,00	980.000,00	27.010.000,00	Dinas Lingkungan Hidup
	2.11.04 PROGRAM PENGELOLAAN KEANEKARAGAMAN HAYATI (KEHATI)	2.11.04 PROGRAM PENGELOLAAN KEANEKARAGAMAN HAYATI (KEHATI)						7.270.631.300,00	6.280.131.300,00	6.630.131.300,00	
	2.11.04.2.01 Pengelolaan Keanekaragaman Hayati Kabupaten/Kota	2.11.04.2.01 Pengelolaan Keanekaragaman Hayati Kabupaten/Kota						7.270.631.300,00	6.280.131.300,00	6.630.131.300,00	
1	2.11.04.2.01.0007 Pengelolaan Sarana dan Prasarana Keanekaragaman Hayati	2.11.04.2.01.0007 Pengelolaan Sarana dan Prasarana Keanekaragaman Hayati	Jumlah Sarana dan Prasarana Keanekaragaman Hayati yang Dikelola	Jumlah Sarana dan Prasarana Keanekaragaman Hayati yang Dikelola	18Unit	18Unit	18Unit	7.270.631.300,00	6.280.131.300,00	6.630.131.300,00	Dinas Lingkungan Hidup
	2.11.05 PROGRAM PENGENDALIAN BAHAN BERBAHAYA DAN BERACUN (B3) DAN LIMBAH BAHAN BERBAHAYA DAN BERACUN (LIMBAH B3)	2.11.05 PROGRAM PENGENDALIAN BAHAN BERBAHAYA DAN BERACUN (B3) DAN LIMBAH BAHAN BERBAHAYA DAN BERACUN (LIMBAH B3)						2.970.000,00	490.000,00	490.000,00	
	2.11.05.2.02 Pengumpulan Limbah B3 dalam 1 (Satu) Daerah Kabupaten/Kota	2.11.05.2.02 Pengumpulan Limbah B3 dalam 1 (Satu) Daerah Kabupaten/Kota						2.970.000,00	490.000,00	490.000,00	
1	2.11.05.2.02.0006 Fasilitasi Pemenuhan Persetujuan Teknis yang terintegrasi dengan Persetujuan Lingkungan, Surat Kelayakan Operasional, Perizinan Berusaha pengumpulan Limbah B3	2.11.05.2.02.0006 Fasilitasi Pemenuhan Persetujuan Teknis yang terintegrasi dengan Persetujuan Lingkungan, Surat Kelayakan Operasional, Perizinan Berusaha pengumpulan Limbah B3	Jumlah fasilitasi pemenuhan persetujuan teknis yang terintegrasi dengan persetujuan Lingkungan, Surat Kelayakan Operasional, Perizinan Berusaha pengumpulan Limbah B3	Jumlah fasilitasi pemenuhan persetujuan teknis yang terintegrasi dengan persetujuan Lingkungan, Surat Kelayakan Operasional, Perizinan Berusaha pengumpulan Limbah B3	0Dokumen	1Dokumen	1Dokumen	-	-	-	Dinas Lingkungan Hidup
2	2.11.05.2.02.0007 Pembinaan dan pemantauan pelaksanaan pengumpulan limbah B3	2.11.05.2.02.0007 Pembinaan dan pemantauan pelaksanaan pengumpulan limbah B3	Jumlah pembinaan dan pemantauan pelaksanaan pengumpulan limbah B3 yang dilakukan	Jumlah pembinaan dan pemantauan pelaksanaan pengumpulan limbah B3 yang dilakukan	50Usaha	50Usaha	50Usaha	2.970.000,00	490.000,00	490.000,00	Dinas Lingkungan Hidup
	2.11.06 PROGRAM PEMBINAAN DAN PENGAWASAN TERHADAP IZIN LINGKUNGAN DAN IZIN PERLINDUNGAN DAN PENGELOLAAN LINGKUNGAN HIDUP (PPLH)	2.11.06 PROGRAM PEMBINAAN DAN PENGAWASAN TERHADAP IZIN LINGKUNGAN DAN IZIN PERLINDUNGAN DAN PENGELOLAAN LINGKUNGAN HIDUP (PPLH)						5.250.000,00	1.000.000,00	1.000.000,00	
	2.11.06.2.01 Pembinaan dan Pengawasan Terhadap Usaha dan/atau Kegiatan yang Izin Lingkungan dan Izin PPLH Diterbitkan oleh Pemerintah Daerah Kabupaten/Kota	2.11.06.2.01 Pembinaan dan Pengawasan Terhadap Usaha dan/atau Kegiatan yang Izin Lingkungan dan Izin PPLH Diterbitkan oleh Pemerintah Daerah Kabupaten/Kota						5.250.000,00	1.000.000,00	1.000.000,00	
1	2.11.06.2.01.0001 Fasilitasi Pemenuhan Ketentuan dan Kewajiban Izin Lingkungan dan/atau Izin PPLH	2.11.06.2.01.0001 Fasilitasi Pemenuhan Ketentuan dan Kewajiban Izin Lingkungan dan/atau Izin PPLH	Jumlah Rekomendasi dan/atau Persetujuan Teknis, Persetujuan Lingkungan, dan Surat Kelayakan Operasi yang Diberikan	Jumlah Rekomendasi dan/atau Persetujuan Teknis, Persetujuan Lingkungan, dan Surat Kelayakan Operasi yang Diberikan	12Dokumen	12Dokumen	12Dokumen	2.900.000,00	500.000,00	500.000,00	Dinas Lingkungan Hidup
2	2.11.06.2.01.0009 Pengawasan Perizinan Berusaha atau Persetujuan Pemerintah terkait Persetujuan Lingkungan yang diterbitkan oleh Pemerintah Daerah Kabupaten/Kota dan Peraturan Perundang-undangan di bidang Perlindungan dan Pengelolaan Lingkungan Hidup	2.11.06.2.01.0009 Pengawasan Perizinan Berusaha atau Persetujuan Pemerintah terkait Persetujuan Lingkungan yang diterbitkan oleh Pemerintah Daerah Kabupaten/Kota dan Peraturan Perundang-undangan di bidang Perlindungan dan Pengelolaan Lingkungan Hidup	Jumlah Badan usaha dan/atau kegiatan yang diawasi	Jumlah Badan usaha dan/atau kegiatan yang diawasi	60Badan Usaha	60Badan Usaha	60Badan Usaha	2.350.000,00	500.000,00	500.000,00	Dinas Lingkungan Hidup
	2.11.08 PROGRAM PENINGKATAN PENDIDIKAN, PELATIHAN DAN PENYULUHAN LINGKUNGAN HIDUP UNTUK MASYARAKAT	2.11.08 PROGRAM PENINGKATAN PENDIDIKAN, PELATIHAN DAN PENYULUHAN LINGKUNGAN HIDUP UNTUK MASYARAKAT						165.003.200,00	65.289.800,00	65.289.800,00	
	2.11.08.2.01 Penyelenggaraan Pendidikan, Pelatihan, dan Penyuluhan Lingkungan Hidup untuk Lembaga Kemasyarakatan Tingkat Daerah Kabupaten/Kota	2.11.08.2.01 Penyelenggaraan Pendidikan, Pelatihan, dan Penyuluhan Lingkungan Hidup untuk Lembaga Kemasyarakatan Tingkat Daerah Kabupaten/Kota						165.003.200,00	65.289.800,00	65.289.800,00	

NO	PROGRAM / KEGIATAN / SUB KEGIATAN		INDIKATOR PROGRAM (OUTCOME) / KEGIATAN (OUTPUT)/ SUBKEGIATAN (SUBOUTPUT)		TARGET			PAGU			PERANGKAT DAERAH PENANGGUNG JAWAB
	SEMULA	MENJADI	SEMULA	MENJADI	RKPD 2026	PENJABARAN APBD 2026	P-RKPD 2026	RKPD 2026	PENJABARAN APBD 2026	P-RKPD 2026	
(1)	(2)	(3)	(4)	(5)	(6)	(7)	(8)	(9)	(10)	(11)	(12)
1	2.11.08.2.01.0002 Pendampingan Gerakan Peduli Lingkungan Hidup	2.11.08.2.01.0002 Pendampingan Gerakan Peduli Lingkungan Hidup	Jumlah Pendampingan Pembinaan Gerakan Peduli dan Berbudaya Lingkungan Hidup yang Dilaksanakan	Jumlah Pendampingan Pembinaan Gerakan Peduli dan Berbudaya Lingkungan Hidup yang Dilaksanakan	3Dokumen	3Dokumen	3Dokumen	39.633.400,00	25.000.000,00	25.000.000,00	Dinas Lingkungan Hidup
2	2.11.08.2.01.0005 Peningkatan Kapasitas dan Kompetensi Sumber Daya Manusia Bidang lingkungan hidup untuk Lembaga pendidikan formal/lembaga masyarakat/komunitas/kelompok masyarakat	2.11.08.2.01.0005 Peningkatan Kapasitas dan Kompetensi Sumber Daya Manusia Bidang lingkungan hidup untuk Lembaga pendidikan formal/lembaga masyarakat/komunitas/kelompok masyarakat	Jumlah lembaga pendidikan formal/lembaga masyarakat/komunitas/kelompok masyarakat yang meningkat kapasitas dan kompetensinya terkait PPLH	Jumlah lembaga pendidikan formal/lembaga masyarakat/komunitas/kelompok masyarakat yang meningkat kapasitas dan kompetensinya terkait PPLH	14Lembaga	14Lembaga	14Lembaga	125.369.800,00	40.289.800,00	40.289.800,00	Dinas Lingkungan Hidup
	2.11.09 PROGRAM PENGHARGAAN LINGKUNGAN HIDUP UNTUK MASYARAKAT	2.11.09 PROGRAM PENGHARGAAN LINGKUNGAN HIDUP UNTUK MASYARAKAT						186.117.500,00	23.100.000,00	23.100.000,00	
	2.11.09.2.01 Pemberian Penghargaan Lingkungan Hidup Tingkat Daerah Kabupaten/Kota	2.11.09.2.01 Pemberian Penghargaan Lingkungan Hidup Tingkat Daerah Kabupaten/Kota						186.117.500,00	23.100.000,00	23.100.000,00	
1	2.11.09.2.01.0001 Penilaian Kinerja Masyarakat/Lembaga Masyarakat/Dunia Usaha/Dunia Pendidikan/Filantropi dalam Perlindungan dan Pengelolaan Lingkungan Hidup	2.11.09.2.01.0001 Penilaian Kinerja Masyarakat/Lembaga Masyarakat/Dunia Usaha/Dunia Pendidikan/Filantropi dalam Perlindungan dan Pengelolaan Lingkungan Hidup	Jumlah Masyarakat/Lembaga Masyarakat/Dunia Usaha/Dunia Pendidikan/Filantrophi yang Dinilai Kinerjanya dalam rangka PPLH	Jumlah Masyarakat/Lembaga Masyarakat/Dunia Usaha/Dunia Pendidikan/Filantrophi yang Dinilai Kinerjanya dalam rangka PPLH	5Entitas	5Entitas	5Entitas	186.117.500,00	23.100.000,00	23.100.000,00	Dinas Lingkungan Hidup
	2.11.10 PROGRAM PENANGANAN PENGADUAN LINGKUNGAN HIDUP	2.11.10 PROGRAM PENANGANAN PENGADUAN LINGKUNGAN HIDUP						1.500.000,00	1.000.000,00	1.000.000,00	
	2.11.10.2.01 Penyelesaian Pengaduan Masyarakat di Bidang Perlindungan dan Pengelolaan Lingkungan Hidup (PPLH) Kabupaten/Kota	2.11.10.2.01 Penyelesaian Pengaduan Masyarakat di Bidang Perlindungan dan Pengelolaan Lingkungan Hidup (PPLH) Kabupaten/Kota						1.500.000,00	1.000.000,00	1.000.000,00	
1	2.11.10.2.01.0009 Pengelolaan Pengaduan permasalahan Pencemaran dan Perusakan Lingkungan Hidup tingkat Kabupaten/Kota	2.11.10.2.01.0009 Pengelolaan Pengaduan permasalahan Pencemaran dan Perusakan Lingkungan Hidup tingkat Kabupaten/Kota	Jumlah pengaduan permasalahan Pencemaran dan Perusakan Lingkungan Hidup tingkat Kabupaten/Kota yang ditindaklanjuti/dikelola	Jumlah pengaduan permasalahan Pencemaran dan Perusakan Lingkungan Hidup tingkat Kabupaten/Kota yang ditindaklanjuti/dikelola	1Pengaduan	1Pengaduan	1Pengaduan	1.500.000,00	1.000.000,00	1.000.000,00	Dinas Lingkungan Hidup
	2.11.11 PROGRAM PENGELOLAAN PERSAMPAHAN	2.11.11 PROGRAM PENGELOLAAN PERSAMPAHAN						20.491.458.432,00	18.024.579.710,00	8.448.617.316,00	
	2.11.11.2.01 Pengelolaan Sampah	2.11.11.2.01 Pengelolaan Sampah						20.491.458.432,00	18.024.579.710,00	8.448.617.316,00	
1	2.11.11.2.01.0004 Peningkatan Peran Serta Masyarakat dalam Pengelolaan Persampahan	2.11.11.2.01.0004 Peningkatan Peran Serta Masyarakat dalam Pengelolaan Persampahan	Jumlah Masyarakat, Kelompok Masyarakat atau Para Pihak Lainnya yang Terlibat Aktif dalam Kegiatan Pengelolaan Sampah Berbasis Masyarakat	Jumlah Masyarakat, Kelompok Masyarakat atau Para Pihak Lainnya yang Terlibat Aktif dalam Kegiatan Pengelolaan Sampah Berbasis Masyarakat	3Kelompok	3Kelompok	3Kelompok	347.453.663,00	212.577.986,00	212.577.986,00	Dinas Lingkungan Hidup
2	2.11.11.2.01.0007 Penyediaan Sarana dan Prasarana Pengelolaan Persampahan di TPA/TPST/SPA Kabupaten/Kota	2.11.11.2.01.0007 Penyediaan Sarana dan Prasarana Pengelolaan Persampahan di TPA/TPST/SPA Kabupaten/Kota	Jumlah Sarana dan Prasarana Penanganan Sampah untuk Kegiatan Pemilahan, Pengumpulan, Pengangkutan, Pengolahan, dan Pemrosesan Akhir	Jumlah Sarana dan Prasarana Penanganan Sampah untuk Kegiatan Pemilahan, Pengumpulan, Pengangkutan, Pengolahan, dan Pemrosesan Akhir	20Unit	20Unit	20Unit	13.500.466.600,00	10.440.941.436,00	2.291.337.600,00	Dinas Lingkungan Hidup
3	2.11.11.2.01.0008 Penyusunan Rencana, Kebijakan dan Strategi Daerah Pengelolaan Sampah kabupaten/kota	2.11.11.2.01.0008 Penyusunan Rencana, Kebijakan dan Strategi Daerah Pengelolaan Sampah kabupaten/kota	Jumlah dokumen kebijakan dan strategi daerah pengelolaan sampah kabupaten/kota yang disusun dan ditetapkan	Jumlah dokumen kebijakan dan strategi daerah pengelolaan sampah kabupaten/kota yang disusun dan ditetapkan	0Dokumen	1Dokumen	1Dokumen	-	-	-	Dinas Lingkungan Hidup
4	2.11.11.2.01.0016 Penanganan sampah melalui pengumpulan sampah	2.11.11.2.01.0016 Penanganan sampah melalui pengumpulan sampah	Persentase luas layanan pengumpulan sampah	Persentase luas layanan pengumpulan sampah	90Persentase	90Persentase	90Persentase	6.643.538.169,00	7.371.060.288,00	5.944.701.730,00	Dinas Lingkungan Hidup
	2.12 URUSAN PEMERINTAHAN BIDANG ADMINISTRASI KEPENDUDUKAN DAN PENCATATAN SIPIL	2.12 URUSAN PEMERINTAHAN BIDANG ADMINISTRASI KEPENDUDUKAN DAN PENCATATAN SIPIL						6.572.115.710,00	5.124.348.787,00	5.024.348.787,00	
	2.12.01 PROGRAM PENUNJANG URUSAN PEMERINTAHAN DAERAH KABUPATEN/KOTA	2.12.01 PROGRAM PENUNJANG URUSAN PEMERINTAHAN DAERAH KABUPATEN/KOTA						5.734.135.931,00	4.684.725.991,00	4.644.550.440,00	
	2.12.01.2.01 Perencanaan, Penganggaran, dan Evaluasi Kinerja Perangkat Daerah	2.12.01.2.01 Perencanaan, Penganggaran, dan Evaluasi Kinerja Perangkat Daerah						16.509.800,00	3.207.800,00	3.614.815,00	
1	2.12.01.2.01.0001 Penyusunan Dokumen Perencanaan Perangkat Daerah	2.12.01.2.01.0001 Penyusunan Dokumen Perencanaan Perangkat Daerah	Jumlah Dokumen Perencanaan Perangkat Daerah	Jumlah Dokumen Perencanaan Perangkat Daerah	4Dokumen	4Dokumen	4Dokumen	2.076.800,00	231.200,00	228.660,00	Dinas Kependudukan dan Pencatatan Sipil
2	2.12.01.2.01.0007 Evaluasi Kinerja Perangkat Daerah	2.12.01.2.01.0007 Evaluasi Kinerja Perangkat Daerah	Jumlah Laporan Evaluasi Kinerja Perangkat Daerah	Jumlah Laporan Evaluasi Kinerja Perangkat Daerah	9Laporan	9Laporan	9Laporan	8.855.000,00	1.496.600,00	1.450.155,00	Dinas Kependudukan dan Pencatatan Sipil
3	2.12.01.2.01.0009 Pelaksanaan Pengumpulan Data Statistik Sektoral Daerah	2.12.01.2.01.0009 Pelaksanaan Pengumpulan Data Statistik Sektoral Daerah	Jumlah Data Statistik Sektoral Daerah yang Telah Dikumpulkan dan Diperiksa Lingkup Perangkat Daerah	Jumlah Data Statistik Sektoral Daerah yang Telah Dikumpulkan dan Diperiksa Lingkup Perangkat Daerah	1Data	1Data	1Data	700.000,00	-	-	Dinas Kependudukan dan Pencatatan Sipil
4	2.12.01.2.01.0010 Pelaksanaan Forum Perangkat Daerah Berdasarkan Bidang Urusan yang Diampu dalam Rangka Penyusunan Dokumen Perencanaan Perangkat Daerah	2.12.01.2.01.0010 Pelaksanaan Forum Perangkat Daerah Berdasarkan Bidang Urusan yang Diampu dalam Rangka Penyusunan Dokumen Perencanaan Perangkat Daerah	Jumlah Berita Acara Hasil Forum Perangkat Daerah Berdasarkan Bidang Urusan yang Diampu dalam Rangka Penyusunan Dokumen Perencanaan Perangkat Daerah	Jumlah Berita Acara Hasil Forum Perangkat Daerah Berdasarkan Bidang Urusan yang Diampu dalam Rangka Penyusunan Dokumen Perencanaan Perangkat Daerah	1Berita Acara	1Berita Acara	1Berita Acara	2.778.000,00	1.400.000,00	1.396.000,00	Dinas Kependudukan dan Pencatatan Sipil
5	2.12.01.2.01.0011 Penyusunan Dokumen Perencanaan Urusan Selain Renstra PD dan Renja PD	2.12.01.2.01.0011 Penyusunan Dokumen Perencanaan Urusan Selain Renstra PD dan Renja PD	Jumlah Dokumen Perencanaan Urusan Selain Renstra PD dan Renja PD yang disusun	Jumlah Dokumen Perencanaan Urusan Selain Renstra PD dan Renja PD yang disusun	11Dokumen	11Dokumen	11Dokumen	1.400.000,00	80.000,00	540.000,00	Dinas Kependudukan dan Pencatatan Sipil
6	2.12.01.2.01.0013 Sinkronisasi dan Harmonisasi Pusat dan Daerah dalam Rangka Mendukung Target Pembangunan Nasional melalui Koordinasi Teknis Pembangunan	2.12.01.2.01.0013 Sinkronisasi dan Harmonisasi Pusat dan Daerah dalam Rangka Mendukung Target Pembangunan Nasional melalui Koordinasi Teknis Pembangunan	Jumlah Berita Acara Hasil Sinkronisasi dan Harmonisasi Pusat dan Daerah dalam Rangka Mendukung Target Pembangunan Nasional melalui Koordinasi Teknis Pembangunan	Jumlah Berita Acara Hasil Sinkronisasi dan Harmonisasi Pusat dan Daerah dalam Rangka Mendukung Target Pembangunan Nasional melalui Koordinasi Teknis Pembangunan	1Berita Acara	1Berita Acara	1Berita Acara	700.000,00	-	-	Dinas Kependudukan dan Pencatatan Sipil
	2.12.01.2.02 Administrasi Keuangan Perangkat Daerah	2.12.01.2.02 Administrasi Keuangan Perangkat Daerah						4.013.733.413,00	3.462.149.413,00	3.257.349.413,00	

NO	PROGRAM / KEGIATAN / SUB KEGIATAN		INDIKATOR PROGRAM (OUTCOME) / KEGIATAN (OUTPUT)/ SUBKEGIATAN (SUBOUTPUT)		TARGET			PAGU			PERANGKAT DAERAH PENANGGUNG JAWAB
	SEMULA	MENJADI	SEMULA	MENJADI	RKPD 2026	PENJABARAN APBD 2026	P-RKPD 2026	RKPD 2026	PENJABARAN APBD 2026	P-RKPD 2026	
(1)	(2)	(3)	(4)	(5)	(6)	(7)	(8)	(9)	(10)	(11)	(12)
1	2.12.01.2.02.0001 Penyediaan Gaji dan Tunjangan ASN	2.12.01.2.02.0001 Penyediaan Gaji dan Tunjangan ASN	Jumlah Orang yang Menerima Gaji dan Tunjangan ASN	Jumlah Orang yang Menerima Gaji dan Tunjangan ASN	26Orang/bulan	324Orang/bulan	324Orang/bulan	4.012.149.413,00	3.462.149.413,00	3.257.349.413,00	Dinas Kependudukan dan Pencatatan Sipil
2	2.12.01.2.02.0007 Koordinasi dan Penyusunan Laporan Keuangan Bulanan/ Triwulanan/ Semesteran SKPD	2.12.01.2.02.0007 Koordinasi dan Penyusunan Laporan Keuangan Bulanan/ Triwulanan/ Semesteran SKPD	Jumlah Laporan Keuangan Bulanan/ Triwulanan/ Semesteran SKPD dan Laporan Koordinasi Penyusunan Laporan Keuangan Bulanan/Triwulanan/Semesteran SKPD	Jumlah Laporan Keuangan Bulanan/ Triwulanan/ Semesteran SKPD dan Laporan Koordinasi Penyusunan Laporan Keuangan Bulanan/Triwulanan/Semesteran SKPD	1Laporan	1Laporan	1Laporan	1.584.000,00	-	-	Dinas Kependudukan dan Pencatatan Sipil
	2.12.01.2.03 Administrasi Barang Milik Daerah pada Perangkat Daerah	2.12.01.2.03 Administrasi Barang Milik Daerah pada Perangkat Daerah						700.000,00	-	-	
1	2.12.01.2.03.0006 Penatausahaan Barang Milik Daerah pada SKPD	2.12.01.2.03.0006 Penatausahaan Barang Milik Daerah pada SKPD	Jumlah Laporan Penatausahaan Barang Milik Daerah pada SKPD	Jumlah Laporan Penatausahaan Barang Milik Daerah pada SKPD	1Laporan	1Laporan	1Laporan	700.000,00	-	-	Dinas Kependudukan dan Pencatatan Sipil
	2.12.01.2.05 Administrasi Kepegawaian Perangkat Daerah	2.12.01.2.05 Administrasi Kepegawaian Perangkat Daerah						125.537.532,00	48.783.800,00	82.750.200,00	
1	2.12.01.2.05.0002 Pengadaan Pakaian Dinas beserta Atribut Kelengkapannya	2.12.01.2.05.0002 Pengadaan Pakaian Dinas beserta Atribut Kelengkapannya	Jumlah Paket Pakaian Dinas beserta Atribut Kelengkapan	Jumlah Paket Pakaian Dinas beserta Atribut Kelengkapan	2Paket	2Paket	2Paket	65.537.532,00	-	-	Dinas Kependudukan dan Pencatatan Sipil
2	2.12.01.2.05.0010 Sosialisasi Peraturan Perundang-Undangan	2.12.01.2.05.0010 Sosialisasi Peraturan Perundang-Undangan	Jumlah Orang yang Mengikuti Sosialisasi Peraturan Perundang-Undangan	Jumlah Orang yang Mengikuti Sosialisasi Peraturan Perundang-Undangan	4Orang	132Orang	132Orang	60.000.000,00	48.783.800,00	82.750.200,00	Dinas Kependudukan dan Pencatatan Sipil
	2.12.01.2.06 Administrasi Umum Perangkat Daerah	2.12.01.2.06 Administrasi Umum Perangkat Daerah						376.568.400,00	274.232.688,00	343.202.087,00	
1	2.12.01.2.06.0001 Penyediaan Komponen Instalasi Listrik/Penerangan Bangunan Kantor	2.12.01.2.06.0001 Penyediaan Komponen Instalasi Listrik/Penerangan Bangunan Kantor	Jumlah Paket Komponen Instalasi Listrik/Penerangan Bangunan Kantor yang Disediakan	Jumlah Paket Komponen Instalasi Listrik/Penerangan Bangunan Kantor yang Disediakan	1Paket	1Paket	1Paket	15.000.000,00	15.000.000,00	14.878.440,00	Dinas Kependudukan dan Pencatatan Sipil
2	2.12.01.2.06.0002 Penyediaan Peralatan dan Perlengkapan Kantor	2.12.01.2.06.0002 Penyediaan Peralatan dan Perlengkapan Kantor	Jumlah Paket Peralatan dan Perlengkapan Kantor yang Disediakan	Jumlah Paket Peralatan dan Perlengkapan Kantor yang Disediakan	1Paket	1Paket	1Paket	37.095.100,00	60.271.400,00	59.555.514,00	Dinas Kependudukan dan Pencatatan Sipil
3	2.12.01.2.06.0003 Penyediaan Peralatan Rumah Tangga	2.12.01.2.06.0003 Penyediaan Peralatan Rumah Tangga	Jumlah Paket Peralatan Rumah Tangga yang Disediakan	Jumlah Paket Peralatan Rumah Tangga yang Disediakan	3Paket	3Paket	3Paket	30.493.500,00	35.517.700,00	41.972.900,00	Dinas Kependudukan dan Pencatatan Sipil
4	2.12.01.2.06.0004 Penyediaan Bahan Logistik Kantor	2.12.01.2.06.0004 Penyediaan Bahan Logistik Kantor	Jumlah Paket Bahan Logistik Kantor yang Disediakan	Jumlah Paket Bahan Logistik Kantor yang Disediakan	2Paket	2Paket	2Paket	45.220.000,00	7.321.200,00	17.927.033,00	Dinas Kependudukan dan Pencatatan Sipil
5	2.12.01.2.06.0005 Penyediaan Barang Cetakan dan Penggandaan	2.12.01.2.06.0005 Penyediaan Barang Cetakan dan Penggandaan	Jumlah Paket Barang Cetakan dan Penggandaan yang Disediakan	Jumlah Paket Barang Cetakan dan Penggandaan yang Disediakan	1Paket	1Paket	1Paket	33.620.200,00	2.020.988,00	1.919.500,00	Dinas Kependudukan dan Pencatatan Sipil
6	2.12.01.2.06.0006 Penyediaan Bahan Bacaan dan Peraturan Perundang-undangan	2.12.01.2.06.0006 Penyediaan Bahan Bacaan dan Peraturan Perundang-undangan	Jumlah Dokumen Bahan Bacaan dan Peraturan Perundang-Undangan yang Disediakan	Jumlah Dokumen Bahan Bacaan dan Peraturan Perundang-Undangan yang Disediakan	2Dokumen	2Dokumen	2Dokumen	8.100.000,00	8.100.000,00	8.100.000,00	Dinas Kependudukan dan Pencatatan Sipil
7	2.12.01.2.06.0009 Penyelenggaraan Rapat Koordinasi dan Konsultasi SKPD	2.12.01.2.06.0009 Penyelenggaraan Rapat Koordinasi dan Konsultasi SKPD	Jumlah Laporan Penyelenggaraan Rapat Koordinasi dan Konsultasi SKPD	Jumlah Laporan Penyelenggaraan Rapat Koordinasi dan Konsultasi SKPD	25Laporan	25Laporan	25Laporan	116.461.000,00	96.027.000,00	105.331.000,00	Dinas Kependudukan dan Pencatatan Sipil
8	2.12.01.2.06.0010 Penatausahaan Arsip Dinamis pada SKPD	2.12.01.2.06.0010 Penatausahaan Arsip Dinamis pada SKPD	Jumlah Dokumen Penatausahaan Arsip Dinamis pada SKPD	Jumlah Dokumen Penatausahaan Arsip Dinamis pada SKPD	1Dokumen	1Dokumen	1Dokumen	90.578.600,00	49.974.400,00	93.517.700,00	Dinas Kependudukan dan Pencatatan Sipil
	2.12.01.2.07 Pengadaan Barang Milik Daerah Penunjang Urusan Pemerintah Daerah	2.12.01.2.07 Pengadaan Barang Milik Daerah Penunjang Urusan Pemerintah Daerah						186.331.300,00	3.046.400,00	3.046.400,00	
1	2.12.01.2.07.0005 Pengadaan Mebel	2.12.01.2.07.0005 Pengadaan Mebel	Jumlah Paket Mebel yang Disediakan	Jumlah Paket Mebel yang Disediakan	2Unit	2Unit	2Unit	73.063.800,00	-	-	Dinas Kependudukan dan Pencatatan Sipil
2	2.12.01.2.07.0006 Pengadaan Peralatan dan Mesin Lainnya	2.12.01.2.07.0006 Pengadaan Peralatan dan Mesin Lainnya	Jumlah Unit Peralatan dan Mesin Lainnya yang Disediakan	Jumlah Unit Peralatan dan Mesin Lainnya yang Disediakan	2Unit	2Unit	2Unit	110.221.100,00	-	-	Dinas Kependudukan dan Pencatatan Sipil
3	2.12.01.2.07.0007 Pengadaan Aset Tetap Lainnya	2.12.01.2.07.0007 Pengadaan Aset Tetap Lainnya	Jumlah Unit Aset Tetap Lainnya yang Disediakan	Jumlah Unit Aset Tetap Lainnya yang Disediakan	1Unit	1Unit	1Unit	3.046.400,00	3.046.400,00	3.046.400,00	Dinas Kependudukan dan Pencatatan Sipil
	2.12.01.2.08 Penyediaan Jasa Penunjang Urusan Pemerintahan Daerah	2.12.01.2.08 Penyediaan Jasa Penunjang Urusan Pemerintahan Daerah						739.247.586,00	685.996.890,00	679.906.890,00	
1	2.12.01.2.08.0002 Penyediaan Jasa Komunikasi, Sumber Daya Air dan Listrik	2.12.01.2.08.0002 Penyediaan Jasa Komunikasi, Sumber Daya Air dan Listrik	Jumlah Laporan Penyediaan Jasa Komunikasi, Sumber Daya Air dan Listrik yang Disediakan	Jumlah Laporan Penyediaan Jasa Komunikasi, Sumber Daya Air dan Listrik yang Disediakan	60Laporan	60Laporan	60Laporan	203.576.400,00	191.076.400,00	187.786.400,00	Dinas Kependudukan dan Pencatatan Sipil
2	2.12.01.2.08.0004 Penyediaan Jasa Pelayanan Umum Kantor	2.12.01.2.08.0004 Penyediaan Jasa Pelayanan Umum Kantor	Jumlah Laporan Penyediaan Jasa Pelayanan Umum Kantor yang Disediakan	Jumlah Laporan Penyediaan Jasa Pelayanan Umum Kantor yang Disediakan	13Laporan	13Laporan	13Laporan	535.671.186,00	494.920.490,00	492.120.490,00	Dinas Kependudukan dan Pencatatan Sipil
	2.12.01.2.09 Pemeliharaan Barang Milik Daerah Penunjang Urusan Pemerintahan Daerah	2.12.01.2.09 Pemeliharaan Barang Milik Daerah Penunjang Urusan Pemerintahan Daerah						275.507.900,00	207.309.000,00	274.680.635,00	
1	2.12.01.2.09.0001 Penyediaan Jasa Pemeliharaan, Biaya Pemeliharaan, dan Pajak Kendaraan Perorangan Dinas atau Kendaraan Dinas Jabatan	2.12.01.2.09.0001 Penyediaan Jasa Pemeliharaan, Biaya Pemeliharaan, dan Pajak Kendaraan Perorangan Dinas atau Kendaraan Dinas Jabatan	Jumlah Kendaraan Perorangan Dinas atau Kendaraan Dinas Jabatan yang Dipelihara dan dibayarkan Pajaknya	Jumlah Kendaraan Perorangan Dinas atau Kendaraan Dinas Jabatan yang Dipelihara dan dibayarkan Pajaknya	1Unit	1Unit	1Unit	78.843.100,00	78.843.100,00	71.497.300,00	Dinas Kependudukan dan Pencatatan Sipil
2	2.12.01.2.09.0002 Penyediaan Jasa Pemeliharaan, Biaya Pemeliharaan, Pajak dan Perizinan Kendaraan Dinas Operasional atau Lapangan	2.12.01.2.09.0002 Penyediaan Jasa Pemeliharaan, Biaya Pemeliharaan, Pajak dan Perizinan Kendaraan Dinas Operasional atau Lapangan	Jumlah Kendaraan Dinas Operasional atau Lapangan yang Dipelihara dan dibayarkan Pajak dan Perizinannya	Jumlah Kendaraan Dinas Operasional atau Lapangan yang Dipelihara dan dibayarkan Pajak dan Perizinannya	4Unit	4Unit	4Unit	12.808.100,00	13.439.500,00	18.439.500,00	Dinas Kependudukan dan Pencatatan Sipil
3	2.12.01.2.09.0005 Pemeliharaan Mebel	2.12.01.2.09.0005 Pemeliharaan Mebel	Jumlah Mebel yang Dipelihara	Jumlah Mebel yang Dipelihara	2Unit	2Unit	2Unit	19.380.000,00	9.180.000,00	9.180.000,00	Dinas Kependudukan dan Pencatatan Sipil
4	2.12.01.2.09.0006 Pemeliharaan Peralatan dan Mesin Lainnya	2.12.01.2.09.0006 Pemeliharaan Peralatan dan Mesin Lainnya	Jumlah Peralatan dan Mesin Lainnya yang Dipelihara	Jumlah Peralatan dan Mesin Lainnya yang Dipelihara	2Unit	82Unit	82Unit	69.896.700,00	71.838.400,00	80.782.900,00	Dinas Kependudukan dan Pencatatan Sipil
5	2.12.01.2.09.0007 Pemeliharaan Aset Tetap Lainnya	2.12.01.2.09.0007 Pemeliharaan Aset Tetap Lainnya	Jumlah Aset Tetap Lainnya yang Dipelihara	Jumlah Aset Tetap Lainnya yang Dipelihara	1Unit	1Unit	1Unit	1.080.000,00	1.080.000,00	1.050.000,00	Dinas Kependudukan dan Pencatatan Sipil
6	2.12.01.2.09.0008 Pemeliharaan Aset Tak Berwujud	2.12.01.2.09.0008 Pemeliharaan Aset Tak Berwujud	Jumlah Aset Tak Berwujud yang Dipelihara	Jumlah Aset Tak Berwujud yang Dipelihara	0Unit	1Unit	1Unit	-	-	-	Dinas Kependudukan dan Pencatatan Sipil
7	2.12.01.2.09.0011 Pemeliharaan/Rehabilitasi Sarana dan Prasarana Pendukung Gedung Kantor atau Bangunan Lainnya	2.12.01.2.09.0011 Pemeliharaan/Rehabilitasi Sarana dan Prasarana Pendukung Gedung Kantor atau Bangunan Lainnya	Jumlah Sarana dan Prasarana Pendukung Gedung Kantor atau Bangunan Lainnya yang Dipelihara/Direhabilitasi	Jumlah Sarana dan Prasarana Pendukung Gedung Kantor atau Bangunan Lainnya yang Dipelihara/Direhabilitasi	1Unit	1Unit	1Unit	93.500.000,00	32.928.000,00	93.730.935,00	Dinas Kependudukan dan Pencatatan Sipil
	2.12.02 PROGRAM PENDAFTARAN PENDUDUK	2.12.02 PROGRAM PENDAFTARAN PENDUDUK						328.469.579,00	308.372.396,00	249.881.487,00	

NO	PROGRAM / KEGIATAN / SUB KEGIATAN		INDIKATOR PROGRAM (OUTCOME) / KEGIATAN (OUTPUT)/ SUBKEGIATAN (SUBOUTPUT)		TARGET			PAGU			PERANGKAT DAERAH PENANGGUNG JAWAB
	SEMULA	MENJADI	SEMULA	MENJADI	RKPD 2026	PENJABARAN APBD 2026	P-RKPD 2026	RKPD 2026	PENJABARAN APBD 2026	P-RKPD 2026	
(1)	(2)	(3)	(4)	(5)	(6)	(7)	(8)	(9)	(10)	(11)	(12)
	2.12.02.2.01 Pelayanan Pendaftaran Penduduk	2.12.02.2.01 Pelayanan Pendaftaran Penduduk						245.020.079,00	263.892.396,00	206.571.687,00	
1	2.12.02.2.01.0001 Pendataan Penduduk Non Permanen dan Rentan Administrasi Kependudukan	2.12.02.2.01.0001 Pendataan Penduduk Non Permanen dan Rentan Administrasi Kependudukan	Jumlah Dokumen Hasil Pendataan Penduduk Non Permanen dan Rentan Administrasi Kependudukan	Jumlah Dokumen Hasil Pendataan Penduduk Non Permanen dan Rentan Administrasi Kependudukan	1Dokumen	1Dokumen	1Dokumen	15.220.000,00	-	-	Dinas Kependudukan dan Pencatatan Sipil
2	2.12.02.2.01.0002 Pencatatan, Penatausahaan dan Penerbitan Dokumen Atas Pendaftaran Penduduk	2.12.02.2.01.0002 Pencatatan, Penatausahaan dan Penerbitan Dokumen Atas Pendaftaran Penduduk	Jumlah Dokumen Hasil Pencatatan, Penatausahaan dan Penerbitan Dokumen Atas Pendaftaran Penduduk	Jumlah Dokumen Hasil Pencatatan, Penatausahaan dan Penerbitan Dokumen Atas Pendaftaran Penduduk	1Dokumen	12Dokumen	12Dokumen	229.800.079,00	263.892.396,00	206.571.687,00	Dinas Kependudukan dan Pencatatan Sipil
	2.12.02.2.02 Penataan Pendaftaran Penduduk	2.12.02.2.02 Penataan Pendaftaran Penduduk						13.849.500,00	13.200.000,00	12.889.800,00	
1	2.12.02.2.02.0002 Pengadaan Dokumen Kependudukan selain Blangko KTP-El, Formulir, dan Buku Terkait Pendaftaran Penduduk Sesuai dengan Kebutuhan	2.12.02.2.02.0002 Pengadaan Dokumen Kependudukan selain Blangko KTP-El, Formulir, dan Buku Terkait Pendaftaran Penduduk Sesuai dengan Kebutuhan	Jumlah Dokumen Kependudukan selain Blangko KTP-El, Formulir, dan Buku Terkait Pendaftaran Penduduk Sesuai dengan Kebutuhan yang Tersedia	Jumlah Dokumen Kependudukan selain Blangko KTP-El, Formulir, dan Buku Terkait Pendaftaran Penduduk Sesuai dengan Kebutuhan yang Tersedia	1Dokumen	1Dokumen	1Dokumen	13.849.500,00	13.200.000,00	12.889.800,00	Dinas Kependudukan dan Pencatatan Sipil
	2.12.02.2.03 Penyelenggaraan Pendaftaran Penduduk	2.12.02.2.03 Penyelenggaraan Pendaftaran Penduduk						56.850.000,00	31.280.000,00	30.420.000,00	
1	2.12.02.2.03.0001 Koordinasi antar Lembaga Pemerintah dan Lembaga Non-Pemerintah di Kabupaten/Kota dalam Penertiban Pelayanan Pendaftaran Penduduk	2.12.02.2.03.0001 Koordinasi antar Lembaga Pemerintah dan Lembaga Non-Pemerintah di Kabupaten/Kota dalam Penertiban Pelayanan Pendaftaran Penduduk	Jumlah Laporan Hasil Koordinasi antar Lembaga Pemerintah dan Lembaga Non-Pemerintah di Kabupaten/Kota dalam Penertiban Pelayanan Pendaftaran Penduduk	Jumlah Laporan Hasil Koordinasi antar Lembaga Pemerintah dan Lembaga Non-Pemerintah di Kabupaten/Kota dalam Penertiban Pelayanan Pendaftaran Penduduk	1Laporan	1Laporan	1Laporan	18.250.000,00	1.375.000,00	1.375.000,00	Dinas Kependudukan dan Pencatatan Sipil
2	2.12.02.2.03.0003 Fasilitasi Pendaftaran Penduduk	2.12.02.2.03.0003 Fasilitasi Pendaftaran Penduduk	Jumlah Laporan Hasil Fasilitasi pendaftaran penduduk	Jumlah Laporan Hasil Fasilitasi pendaftaran penduduk	1Laporan	1Laporan	1Laporan	38.600.000,00	29.905.000,00	29.045.000,00	Dinas Kependudukan dan Pencatatan Sipil
	2.12.02.2.04 Pembinaan dan Pengawasan Penyelenggaraan Pendaftaran Penduduk	2.12.02.2.04 Pembinaan dan Pengawasan Penyelenggaraan Pendaftaran Penduduk						12.750.000,00	-	-	
1	2.12.02.2.04.0002 Pembinaan dan Pengawasan Terkait Pendaftaran Penduduk	2.12.02.2.04.0002 Pembinaan dan Pengawasan Terkait Pendaftaran Penduduk	Jumlah Laporan Pembinaan dan Pengawasan Terkait Pendataran Penduduk	Jumlah Laporan Pembinaan dan Pengawasan Terkait Pendataran Penduduk	1Laporan	1Laporan	1Laporan	12.750.000,00	-	-	Dinas Kependudukan dan Pencatatan Sipil
	2.12.03 PROGRAM PENCATATAN SIPIL	2.12.03 PROGRAM PENCATATAN SIPIL						200.216.000,00	61.785.200,00	61.005.660,00	
	2.12.03.2.01 Pelayanan Pencatatan Sipil	2.12.03.2.01 Pelayanan Pencatatan Sipil						78.982.100,00	23.622.700,00	22.843.160,00	
1	2.12.03.2.01.0001 Pencatatan, Penatausahaan dan Penerbitan Dokumen Atas Pelaporan Peristiwa Penting	2.12.03.2.01.0001 Pencatatan, Penatausahaan dan Penerbitan Dokumen Atas Pelaporan Peristiwa Penting	Jumlah Dokumen Hasil Pencatatan, Penatausahaan dan Penerbitan Dokumen Atas Pelaporan Peristiwa Penting	Jumlah Dokumen Hasil Pencatatan, Penatausahaan dan Penerbitan Dokumen Atas Pelaporan Peristiwa Penting	1Dokumen	12Dokumen	12Dokumen	66.981.700,00	17.672.700,00	17.318.160,00	Dinas Kependudukan dan Pencatatan Sipil
2	2.12.03.2.01.0005 Pengadaan Dokumen Kependudukan selain Blangko KTP-El, Formulir, dan Buku Terkait Pencatatan Sipil Sesuai dengan Kebutuhan	2.12.03.2.01.0005 Pengadaan Dokumen Kependudukan selain Blangko KTP-El, Formulir, dan Buku Terkait Pencatatan Sipil Sesuai dengan Kebutuhan	Jumlah Dokumen Kependudukan selain Blangko KTP-El, Formulir, dan Buku Terkait Pencatatan Sipil Sesuai dengan Kebutuhan yang Tersedia	Jumlah Dokumen Kependudukan selain Blangko KTP-El, Formulir, dan Buku Terkait Pencatatan Sipil Sesuai dengan Kebutuhan yang Tersedia	0Paket	1Paket	1Paket	12.000.400,00	5.950.000,00	5.525.000,00	Dinas Kependudukan dan Pencatatan Sipil
	2.12.03.2.02 Penyelenggaraan Pencatatan Sipil	2.12.03.2.02 Penyelenggaraan Pencatatan Sipil						101.295.700,00	38.162.500,00	38.162.500,00	
1	2.12.03.2.02.0002 Koordinasi dengan Kantor Kementerian yang Menyelenggarakan Urusan Pemerintahan di Bidang Agama Kabupaten/Kota dalam Memelihara Hubungan Timbal Balik Melalui Pembinaan Masing-Masing kepada Instansi Vertikal dan UPT Dinas Kependudukan dan Pencatatan Sipil Kabupaten/Kota	2.12.03.2.02.0002 Koordinasi dengan Kantor Kementerian yang Menyelenggarakan Urusan Pemerintahan di Bidang Agama Kabupaten/Kota dalam Memelihara Hubungan Timbal Balik Melalui Pembinaan Masing-Masing kepada Instansi Vertikal dan UPT Dinas Kependudukan dan Pencatatan Sipil Kabupaten/Kota	Jumlah Laporan Hasil Koordinasi dengan Kantor Kementerian yang Menyelenggarakan Urusan Pemerintahan di Bidang Agama Kabupaten/Kota dalam Memelihara Hubungan Timbal Balik Melalui Pembinaan Masing-Masing kepada Instansi Vertikal dan UPT Dinas Kependudukan d	Jumlah Laporan Hasil Koordinasi dengan Kantor Kementerian yang Menyelenggarakan Urusan Pemerintahan di Bidang Agama Kabupaten/Kota dalam Memelihara Hubungan Timbal Balik Melalui Pembinaan Masing-Masing kepada Instansi Vertikal dan UPT Dinas Kependudukan d	1Laporan	1Laporan	1Laporan	4.950.000,00	4.200.000,00	4.200.000,00	Dinas Kependudukan dan Pencatatan Sipil
2	2.12.03.2.02.0006 Fasilitasi Terkait Pencatatan Sipil	2.12.03.2.02.0006 Fasilitasi Terkait Pencatatan Sipil	Jumlah Laporan Hasil Fasilitasi Pencatatan Sipil	Jumlah Laporan Hasil Fasilitasi Pencatatan Sipil	1Laporan	1Laporan	1Laporan	96.345.700,00	33.962.500,00	33.962.500,00	Dinas Kependudukan dan Pencatatan Sipil
3	2.12.03.2.02.0008 Sosialisasi Terkait Pencatatan Sipil	2.12.03.2.02.0008 Sosialisasi Terkait Pencatatan Sipil	Jumlah Laporan Hasil sosialisasi Pencatatan Sipil	Jumlah Laporan Hasil sosialisasi Pencatatan Sipil	0Laporan	0Laporan	0Laporan	-	-	-	Dinas Kependudukan dan Pencatatan Sipil
	2.12.03.2.03 Pembinaan dan Pengawasan Penyelenggaraan Pencatatan Sipil	2.12.03.2.03 Pembinaan dan Pengawasan Penyelenggaraan Pencatatan Sipil						19.938.200,00	-	-	
1	2.12.03.2.03.0004 Bimbingan Teknis Terkait Pencatatan Sipil	2.12.03.2.03.0004 Bimbingan Teknis Terkait Pencatatan Sipil	Jumlah Laporan Hasil Bimbingan Teknis Terkait Pencatatan Sipil	Jumlah Laporan Hasil Bimbingan Teknis Terkait Pencatatan Sipil	1Laporan	1Laporan	1Laporan	19.938.200,00	-	-	Dinas Kependudukan dan Pencatatan Sipil
	2.12.04 PROGRAM PENGELOLAAN INFORMASI ADMINISTRASI KEPENDUDUKAN	2.12.04 PROGRAM PENGELOLAAN INFORMASI ADMINISTRASI KEPENDUDUKAN						293.942.200,00	54.880.800,00	54.880.800,00	
	2.12.04.2.01 Pengumpulan Data Kependudukan dan Pemanfaatan dan Penyajian Database Kependudukan	2.12.04.2.01 Pengumpulan Data Kependudukan dan Pemanfaatan dan Penyajian Database Kependudukan						91.156.600,00	1.772.800,00	1.772.800,00	
1	2.12.04.2.01.0001 Pengolahan dan Penyajian Data Kependudukan	2.12.04.2.01.0001 Pengolahan dan Penyajian Data Kependudukan	Jumlah Dokumen Data Kependudukan yang Diolah dan Disajikan	Jumlah Dokumen Data Kependudukan yang Diolah dan Disajikan	0Dokumen	0Dokumen	0Dokumen	76.882.400,00	-	-	Dinas Kependudukan dan Pencatatan Sipil
2	2.12.04.2.01.0002 Kerja Sama Pemanfaatan Data Kependudukan	2.12.04.2.01.0002 Kerja Sama Pemanfaatan Data Kependudukan	Jumlah Dokumen Kerja Sama Pemanfaatan Data Kependudukan	Jumlah Dokumen Kerja Sama Pemanfaatan Data Kependudukan	2Dokumen	3Dokumen	3Dokumen	14.274.200,00	1.772.800,00	1.772.800,00	Dinas Kependudukan dan Pencatatan Sipil
	2.12.04.2.02 Penataan Pengelolaan Informasi Administrasi Kependudukan	2.12.04.2.02 Penataan Pengelolaan Informasi Administrasi Kependudukan						44.724.000,00	41.558.000,00	41.558.000,00	
1	2.12.04.2.02.0001 Penyusunan Tata Cara Perencanaan, Pelaksanaan, Pemantauan, Evaluasi, Pengendalian, dan Pelaporan Penyelenggaraan Adminduk Terkait Pengelolaan Informasi Administrasi Kependudukan	2.12.04.2.02.0001 Penyusunan Tata Cara Perencanaan, Pelaksanaan, Pemantauan, Evaluasi, Pengendalian, dan Pelaporan Penyelenggaraan Adminduk Terkait Pengelolaan Informasi Administrasi Kependudukan	Jumlah Dokumen Tata Cara Perencanaan, Pelaksanaan, Pemantauan, Evaluasi, Pengendalian, dan Pelaporan Penyelenggaraan Adminduk Terkait Pengelolaan Informasi Administrasi Kependudukan yang Disusun	Jumlah Dokumen Tata Cara Perencanaan, Pelaksanaan, Pemantauan, Evaluasi, Pengendalian, dan Pelaporan Penyelenggaraan Adminduk Terkait Pengelolaan Informasi Administrasi Kependudukan yang Disusun	1Dokumen	1Dokumen	1Dokumen	44.724.000,00	41.558.000,00	41.558.000,00	Dinas Kependudukan dan Pencatatan Sipil

NO	PROGRAM / KEGIATAN / SUB KEGIATAN		INDIKATOR PROGRAM (OUTCOME) / KEGIATAN (OUTPUT)/ SUBKEGIATAN (SUBOUTPUT)		TARGET			PAGU			PERANGKAT DAERAH PENANGGUNG JAWAB
	SEMULA	MENJADI	SEMULA	MENJADI	RKPD 2026	PENJABARAN APBD 2026	P-RKPD 2026	RKPD 2026	PENJABARAN APBD 2026	P-RKPD 2026	
(1)	(2)	(3)	(4)	(5)	(6)	(7)	(8)	(9)	(10)	(11)	(12)
	2.12.04.2.03 Penyelenggaraan Pengelolaan Informasi Administrasi Kependudukan	2.12.04.2.03 Penyelenggaraan Pengelolaan Informasi Administrasi Kependudukan						137.905.800,00	-	-	
1	2.12.04.2.03.0003 Fasilitasi Terkait Pengelolaan Informasi Administrasi Kependudukan	2.12.04.2.03.0003 Fasilitasi Terkait Pengelolaan Informasi Administrasi Kependudukan	Jumlah Laporan Hasil Fasilitasi Pengelolaan Informasi Administrasi Kependudukan	Jumlah Laporan Hasil Fasilitasi Pengelolaan Informasi Administrasi Kependudukan	1Laporan	1Laporan	1Laporan	55.500.000,00	-	-	Dinas Kependudukan dan Pencatatan Sipil
2	2.12.04.2.03.0005 Sosialisasi Terkait Pengelolaan Informasi Administrasi Kependudukan	2.12.04.2.03.0005 Sosialisasi Terkait Pengelolaan Informasi Administrasi Kependudukan	Jumlah Laporan Hasil Sosialisasi Pengelolaan Informasi Administrasi Kependudukan	Jumlah Laporan Hasil Sosialisasi Pengelolaan Informasi Administrasi Kependudukan	1Laporan	1Laporan	1Laporan	82.405.800,00	-	-	Dinas Kependudukan dan Pencatatan Sipil
	2.12.04.2.04 Pembinaan dan Pengawasan Pengelolaan Informasi Administrasi Kependudukan	2.12.04.2.04 Pembinaan dan Pengawasan Pengelolaan Informasi Administrasi Kependudukan						20.155.800,00	11.550.000,00	11.550.000,00	
1	2.12.04.2.04.0001 Pembinaan dan Pengawasan Terkait Pengelolaan Informasi Administrasi Kependudukan	2.12.04.2.04.0001 Pembinaan dan Pengawasan Terkait Pengelolaan Informasi Administrasi Kependudukan	Jumlah Laporan Hasil Pembinaan dan Pengawasan Pengelolaan Informasi Administrasi Kependudukan	Jumlah Laporan Hasil Pembinaan dan Pengawasan Pengelolaan Informasi Administrasi Kependudukan	1Laporan	1Laporan	1Laporan	15.400.000,00	6.600.000,00	6.600.000,00	Dinas Kependudukan dan Pencatatan Sipil
2	2.12.04.2.04.0003 Bimbingan Teknis Terkait Pengelolaan Informasi Administrasi Kependudukan dan Pendayagunaan Data Kependudukan	2.12.04.2.04.0003 Bimbingan Teknis Terkait Pengelolaan Informasi Administrasi Kependudukan dan Pendayagunaan Data Kependudukan	Jumlah Laporan Hasil Bimbingan Teknis Terkait Pengelolaan Informasi Administrasi Kependudukan dan Pendayagunaan Data Kependudukan	Jumlah Laporan Hasil Bimbingan Teknis Terkait Pengelolaan Informasi Administrasi Kependudukan dan Pendayagunaan Data Kependudukan	1Laporan	1Laporan	1Laporan	4.755.800,00	4.950.000,00	4.950.000,00	Dinas Kependudukan dan Pencatatan Sipil
	2.12.05 PROGRAM PENGELOLAAN PROFIL KEPENDUDUKAN	2.12.05 PROGRAM PENGELOLAAN PROFIL KEPENDUDUKAN						15.352.000,00	14.584.400,00	14.030.400,00	
	2.12.05.2.01 Penyusunan Profil Kependudukan	2.12.05.2.01 Penyusunan Profil Kependudukan						15.352.000,00	14.584.400,00	14.030.400,00	
1	2.12.05.2.01.0002 Penyusunan Profil Data Perkembangan dan Proyeksi Kependudukan serta Kebutuhan yang Lain	2.12.05.2.01.0002 Penyusunan Profil Data Perkembangan dan Proyeksi Kependudukan serta Kebutuhan yang Lain	Jumlah Dokumen Profil Data Perkembangan dan Proyeksi Kependudukan serta Kebutuhan yang Lain yang tersusun	Jumlah Dokumen Profil Data Perkembangan dan Proyeksi Kependudukan serta Kebutuhan yang Lain yang tersusun	0Dokumen	2Dokumen	2Dokumen	15.352.000,00	14.584.400,00	14.030.400,00	Dinas Kependudukan dan Pencatatan Sipil
	2.13 URUSAN PEMERINTAHAN BIDANG PEMBERDAYAAN MASYARAKAT DAN DESA	2.13 URUSAN PEMERINTAHAN BIDANG PEMBERDAYAAN MASYARAKAT DAN DESA						605.819.750,00	261.996.150,00	181.922.150,00	
	2.13.01 PROGRAM PENUNJANG URUSAN PEMERINTAHAN DAERAH KABUPATEN/KOTA	2.13.01 PROGRAM PENUNJANG URUSAN PEMERINTAHAN DAERAH KABUPATEN/KOTA						-	-	-	
	2.13.01.2.07 Pengadaan Barang Milik Daerah Penunjang Urusan Pemerintah Daerah	2.13.01.2.07 Pengadaan Barang Milik Daerah Penunjang Urusan Pemerintah Daerah						-	-	-	
1	2.13.01.2.07.0001 Pengadaan Kendaraan Perorangan Dinas atau Kendaraan Dinas Jabatan	2.13.01.2.07.0001 Pengadaan Kendaraan Perorangan Dinas atau Kendaraan Dinas Jabatan	Jumlah Unit Kendaraan Perorangan Dinas atau Kendaraan Dinas Jabatan yang Disediakan	Jumlah Unit Kendaraan Perorangan Dinas atau Kendaraan Dinas Jabatan yang Disediakan	0Unit	0Unit	0Unit	-	-	-	Sekretariat Daerah
	2.13.04 PROGRAM ADMINISTRASI PEMERINTAHAN DESA	2.13.04 PROGRAM ADMINISTRASI PEMERINTAHAN DESA						98.876.500,00	50.386.500,00	15.800.000,00	
	2.13.04.2.01 Pembinaan dan Pengawasan Penyelenggaraan Administrasi Pemerintahan Desa	2.13.04.2.01 Pembinaan dan Pengawasan Penyelenggaraan Administrasi Pemerintahan Desa						98.876.500,00	50.386.500,00	15.800.000,00	
1	2.13.04.2.01.0018 Fasilitasi Evaluasi Perkembangan Desa serta Lomba Desa dan Kelurahan	2.13.04.2.01.0018 Fasilitasi Evaluasi Perkembangan Desa serta Lomba Desa dan Kelurahan	Jumlah Dokumen Hasil Evaluasi Perkembangan Desa serta Lomba Desa dan Kelurahan	Jumlah Dokumen Hasil Evaluasi Perkembangan Desa serta Lomba Desa dan Kelurahan	0Dokumen	0Dokumen	0Dokumen	98.876.500,00	50.386.500,00	15.800.000,00	Sekretariat Daerah
	2.13.05 PROGRAM PEMBERDAYAAN LEMBAGA KEMASYARAKATAN, LEMBAGA ADAT DAN MASYARAKAT HUKUM ADAT	2.13.05 PROGRAM PEMBERDAYAAN LEMBAGA KEMASYARAKATAN, LEMBAGA ADAT DAN MASYARAKAT HUKUM ADAT						506.943.250,00	211.609.650,00	166.122.150,00	
	2.13.05.2.01 Pemberdayaan Lembaga Kemasyarakatan yang Bergerak di Bidang Pemberdayaan Desa dan Lembaga Adat Tingkat Daerah Kabupaten/Kota serta Pemberdayaan Masyarakat Hukum Adat yang Masyarakat Pelakunya Hukum Adat yang Sama dalam Daerah Kabupaten/Kota	2.13.05.2.01 Pemberdayaan Lembaga Kemasyarakatan yang Bergerak di Bidang Pemberdayaan Desa dan Lembaga Adat Tingkat Daerah Kabupaten/Kota serta Pemberdayaan Masyarakat Hukum Adat yang Masyarakat Pelakunya Hukum Adat yang Sama dalam Daerah Kabupaten/Kota						506.943.250,00	211.609.650,00	166.122.150,00	
1	2.13.05.2.01.0003 Peningkatan Kapasitas Kelembagaan Lembaga Kemasyarakatan Desa/Kelurahan (RT, RW, PKK, Posyandu, LPM, dan Karang Taruna), Lembaga Adat Desa/Kelurahan dan Masyarakat Hukum Adat	2.13.05.2.01.0003 Peningkatan Kapasitas Kelembagaan Lembaga Kemasyarakatan Desa/Kelurahan (RT, RW, PKK, Posyandu, LPM, dan Karang Taruna), Lembaga Adat Desa/Kelurahan dan Masyarakat Hukum Adat	Jumlah Lembaga Kemasyarakatan Desa/Kelurahan (RT, RW, PKK, Posyandu, LPM, dan Karang Taruna), Lembaga Adat Desa/Kelurahan dan Masyarakat Hukum Adat yang Ditingkatkan Kapasitasnya	Jumlah Lembaga Kemasyarakatan Desa/Kelurahan (RT, RW, PKK, Posyandu, LPM, dan Karang Taruna), Lembaga Adat Desa/Kelurahan dan Masyarakat Hukum Adat yang Ditingkatkan Kapasitasnya	0Lembaga	0Lembaga	0Lembaga	328.076.550,00	153.019.150,00	154.747.150,00	Sekretariat Daerah
2	2.13.05.2.01.0006 Fasilitasi Pemerintah Desa dalam Pemanfaatan Teknologi Tepat Guna	2.13.05.2.01.0006 Fasilitasi Pemerintah Desa dalam Pemanfaatan Teknologi Tepat Guna	Jumlah Laporan Hasil Fasilitasi Pemerintah Desa dalam Pemanfaatan Teknologi Tepat Guna	Jumlah Laporan Hasil Fasilitasi Pemerintah Desa dalam Pemanfaatan Teknologi Tepat Guna	0Laporan	0Laporan	0Laporan	57.396.900,00	9.625.000,00	9.625.000,00	Sekretariat Daerah
3	2.13.05.2.01.0007 Fasilitasi Bulan Bhakti Gotong Royong Masyarakat	2.13.05.2.01.0007 Fasilitasi Bulan Bhakti Gotong Royong Masyarakat	Jumlah Laporan Hasil Fasilitasi Bulan Bhakti Gotong Royong Masyarakat	Jumlah Laporan Hasil Fasilitasi Bulan Bhakti Gotong Royong Masyarakat	0Laporan	0Laporan	0Laporan	121.469.800,00	48.965.500,00	1.750.000,00	Sekretariat Daerah
	2.14 URUSAN PEMERINTAHAN BIDANG PENGENDALIAN PENDUDUK DAN KELUARGA BERENCANA	2.14 URUSAN PEMERINTAHAN BIDANG PENGENDALIAN PENDUDUK DAN KELUARGA BERENCANA						5.190.108.264,00	1.305.827.974,00	1.345.827.974,00	
	2.14.01 PROGRAM PENUNJANG URUSAN PEMERINTAHAN DAERAH KABUPATEN/KOTA	2.14.01 PROGRAM PENUNJANG URUSAN PEMERINTAHAN DAERAH KABUPATEN/KOTA						4.543.701.864,00	-	-	
	2.14.01.2.01 Perencanaan, Penganggaran, dan Evaluasi Kinerja Perangkat Daerah	2.14.01.2.01 Perencanaan, Penganggaran, dan Evaluasi Kinerja Perangkat Daerah						41.454.800,00	-	-	

NO	PROGRAM / KEGIATAN / SUB KEGIATAN		INDIKATOR PROGRAM (OUTCOME) / KEGIATAN (OUTPUT)/ SUBKEGIATAN (SUBOUTPUT)		TARGET			PAGU			PERANGKAT DAERAH PENANGGUNG JAWAB
	SEMULA	MENJADI	SEMULA	MENJADI	RKPD 2026	PENJABARAN APBD 2026	P-RKPD 2026	RKPD 2026	PENJABARAN APBD 2026	P-RKPD 2026	
(1)	(2)	(3)	(4)	(5)	(6)	(7)	(8)	(9)	(10)	(11)	(12)
1	2.14.01.2.01.0001 Penyusunan Dokumen Perencanaan Perangkat Daerah	2.14.01.2.01.0001 Penyusunan Dokumen Perencanaan Perangkat Daerah	Jumlah Dokumen Perencanaan Perangkat Daerah	Jumlah Dokumen Perencanaan Perangkat Daerah	2Dokumen	0Dokumen	0Dokumen	4.250.000,00	-	-	Dinas Pemberdayaan Perempuan, Perlindungan Anak, Pengendalian Penduduk dan Keluarga Berencana
2	2.14.01.2.01.0006 Koordinasi dan Penyusunan Laporan Capaian Kinerja dan Ikhtisar Realisasi Kinerja SKPD	2.14.01.2.01.0006 Koordinasi dan Penyusunan Laporan Capaian Kinerja dan Ikhtisar Realisasi Kinerja SKPD	Jumlah Laporan Capaian Kinerja dan Ikhtisar Realisasi Kinerja SKPD dan Laporan Hasil Koordinasi Penyusunan Laporan Capaian Kinerja dan Ikhtisar Realisasi Kinerja SKPD	Jumlah Laporan Capaian Kinerja dan Ikhtisar Realisasi Kinerja SKPD dan Laporan Hasil Koordinasi Penyusunan Laporan Capaian Kinerja dan Ikhtisar Realisasi Kinerja SKPD	0Laporan	9Laporan	9Laporan	-	-	-	Dinas Pemberdayaan Perempuan, Perlindungan Anak, Pengendalian Penduduk dan Keluarga Berencana
3	2.14.01.2.01.0007 Evaluasi Kinerja Perangkat Daerah	2.14.01.2.01.0007 Evaluasi Kinerja Perangkat Daerah	Jumlah Laporan Evaluasi Kinerja Perangkat Daerah	Jumlah Laporan Evaluasi Kinerja Perangkat Daerah	9Laporan	0Laporan	0Laporan	12.500.000,00	-	-	Dinas Pemberdayaan Perempuan, Perlindungan Anak, Pengendalian Penduduk dan Keluarga Berencana
4	2.14.01.2.01.0009 Pelaksanaan Pengumpulan Data Statistik Sektoral Daerah	2.14.01.2.01.0009 Pelaksanaan Pengumpulan Data Statistik Sektoral Daerah	Jumlah Data Statistik Sektoral Daerah yang Telah Dikumpulkan dan Diperiksa Lingkup Perangkat Daerah	Jumlah Data Statistik Sektoral Daerah yang Telah Dikumpulkan dan Diperiksa Lingkup Perangkat Daerah	109Data	0Data	0Data	1.375.000,00	-	-	Dinas Pemberdayaan Perempuan, Perlindungan Anak, Pengendalian Penduduk dan Keluarga Berencana
5	2.14.01.2.01.0010 Pelaksanaan Forum Perangkat Daerah Berdasarkan Bidang Urusan yang Diampu dalam Rangka Penyusunan Dokumen Perencanaan Perangkat Daerah	2.14.01.2.01.0010 Pelaksanaan Forum Perangkat Daerah Berdasarkan Bidang Urusan yang Diampu dalam Rangka Penyusunan Dokumen Perencanaan Perangkat Daerah	Jumlah Berita Acara Hasil Forum Perangkat Daerah Berdasarkan Bidang Urusan yang Diampu dalam Rangka Penyusunan Dokumen Perencanaan Perangkat Daerah	Jumlah Berita Acara Hasil Forum Perangkat Daerah Berdasarkan Bidang Urusan yang Diampu dalam Rangka Penyusunan Dokumen Perencanaan Perangkat Daerah	1Berita Acara	0Berita Acara	0Berita Acara	11.704.800,00	-	-	Dinas Pemberdayaan Perempuan, Perlindungan Anak, Pengendalian Penduduk dan Keluarga Berencana
6	2.14.01.2.01.0011 Penyusunan Dokumen Perencanaan Urusan Selain Renstra PD dan Renja PD	2.14.01.2.01.0011 Penyusunan Dokumen Perencanaan Urusan Selain Renstra PD dan Renja PD	Jumlah Dokumen Perencanaan Urusan Selain Renstra PD dan Renja PD yang disusun	Jumlah Dokumen Perencanaan Urusan Selain Renstra PD dan Renja PD yang disusun	13Dokumen	0Dokumen	0Dokumen	9.750.000,00	-	-	Dinas Pemberdayaan Perempuan, Perlindungan Anak, Pengendalian Penduduk dan Keluarga Berencana
7	2.14.01.2.01.0013 Sinkronisasi dan Harmonisasi Pusat dan Daerah dalam Rangka Mendukung Target Pembangunan Nasional melalui Koordinasi Teknis Pembangunan	2.14.01.2.01.0013 Sinkronisasi dan Harmonisasi Pusat dan Daerah dalam Rangka Mendukung Target Pembangunan Nasional melalui Koordinasi Teknis Pembangunan	Jumlah Berita Acara Hasil Sinkronisasi dan Harmonisasi Pusat dan Daerah dalam Rangka Mendukung Target Pembangunan Nasional melalui Koordinasi Teknis Pembangunan	Jumlah Berita Acara Hasil Sinkronisasi dan Harmonisasi Pusat dan Daerah dalam Rangka Mendukung Target Pembangunan Nasional melalui Koordinasi Teknis Pembangunan	1Berita Acara	0Berita Acara	0Berita Acara	1.875.000,00	-	-	Dinas Pemberdayaan Perempuan, Perlindungan Anak, Pengendalian Penduduk dan Keluarga Berencana
	2.14.01.2.02 Administrasi Keuangan Perangkat Daerah	2.14.01.2.02 Administrasi Keuangan Perangkat Daerah						3.325.693.349,00	-	-	
1	2.14.01.2.02.0001 Penyediaan Gaji dan Tunjangan ASN	2.14.01.2.02.0001 Penyediaan Gaji dan Tunjangan ASN	Jumlah Orang yang Menerima Gaji dan Tunjangan ASN	Jumlah Orang yang Menerima Gaji dan Tunjangan ASN	300Orang/bulan	0Orang/bulan	0Orang/bulan	3.322.693.349,00	-	-	Dinas Pemberdayaan Perempuan, Perlindungan Anak, Pengendalian Penduduk dan Keluarga Berencana
2	2.14.01.2.02.0007 Koordinasi dan Penyusunan Laporan Keuangan Bulanan/ Triwulanan/ Semesteran SKPD	2.14.01.2.02.0007 Koordinasi dan Penyusunan Laporan Keuangan Bulanan/ Triwulanan/ Semesteran SKPD	Jumlah Laporan Keuangan Bulanan/ Triwulanan/ Semesteran SKPD dan Laporan Koordinasi Penyusunan Laporan Keuangan Bulanan/Triwulanan/Semesteran SKPD	Jumlah Laporan Keuangan Bulanan/ Triwulanan/ Semesteran SKPD dan Laporan Koordinasi Penyusunan Laporan Keuangan Bulanan/Triwulanan/Semesteran SKPD	19Laporan	0Laporan	0Laporan	3.000.000,00	-	-	Dinas Pemberdayaan Perempuan, Perlindungan Anak, Pengendalian Penduduk dan Keluarga Berencana
	2.14.01.2.03 Administrasi Barang Milik Daerah pada Perangkat Daerah	2.14.01.2.03 Administrasi Barang Milik Daerah pada Perangkat Daerah						4.250.000,00	-	-	
1	2.14.01.2.03.0006 Penatausahaan Barang Milik Daerah pada SKPD	2.14.01.2.03.0006 Penatausahaan Barang Milik Daerah pada SKPD	Jumlah Laporan Penatausahaan Barang Milik Daerah pada SKPD	Jumlah Laporan Penatausahaan Barang Milik Daerah pada SKPD	6Laporan	0Laporan	0Laporan	4.250.000,00	-	-	Dinas Pemberdayaan Perempuan, Perlindungan Anak, Pengendalian Penduduk dan Keluarga Berencana
	2.14.01.2.05 Administrasi Kepegawaian Perangkat Daerah	2.14.01.2.05 Administrasi Kepegawaian Perangkat Daerah						91.930.900,00	-	-	
1	2.14.01.2.05.0002 Pengadaan Pakaian Dinas beserta Atribut Kelengkapannya	2.14.01.2.05.0002 Pengadaan Pakaian Dinas beserta Atribut Kelengkapannya	Jumlah Paket Pakaian Dinas beserta Atribut Kelengkapan	Jumlah Paket Pakaian Dinas beserta Atribut Kelengkapan	3Paket	0Paket	0Paket	36.246.000,00	-	-	Dinas Pemberdayaan Perempuan, Perlindungan Anak, Pengendalian Penduduk dan Keluarga Berencana
2	2.14.01.2.05.0010 Sosialisasi Peraturan Perundang-Undangan	2.14.01.2.05.0010 Sosialisasi Peraturan Perundang-Undangan	Jumlah Orang yang Mengikuti Sosialisasi Peraturan Perundang-Undangan	Jumlah Orang yang Mengikuti Sosialisasi Peraturan Perundang-Undangan	265Orang	0Orang	0Orang	55.684.900,00	-	-	Dinas Pemberdayaan Perempuan, Perlindungan Anak, Pengendalian Penduduk dan Keluarga Berencana
	2.14.01.2.06 Administrasi Umum Perangkat Daerah	2.14.01.2.06 Administrasi Umum Perangkat Daerah						187.712.900,00	-	-	
1	2.14.01.2.06.0001 Penyediaan Komponen Instalasi Listrik/Penerangan Bangunan Kantor	2.14.01.2.06.0001 Penyediaan Komponen Instalasi Listrik/Penerangan Bangunan Kantor	Jumlah Paket Komponen Instalasi Listrik/Penerangan Bangunan Kantor yang Disediakan	Jumlah Paket Komponen Instalasi Listrik/Penerangan Bangunan Kantor yang Disediakan	1Paket	0Paket	0Paket	8.986.900,00	-	-	Dinas Pemberdayaan Perempuan, Perlindungan Anak, Pengendalian Penduduk dan Keluarga Berencana
2	2.14.01.2.06.0002 Penyediaan Peralatan dan Perlengkapan Kantor	2.14.01.2.06.0002 Penyediaan Peralatan dan Perlengkapan Kantor	Jumlah Paket Peralatan dan Perlengkapan Kantor yang Disediakan	Jumlah Paket Peralatan dan Perlengkapan Kantor yang Disediakan	5Paket	0Paket	0Paket	23.993.400,00	-	-	Dinas Pemberdayaan Perempuan, Perlindungan Anak, Pengendalian Penduduk dan Keluarga Berencana

NO	PROGRAM / KEGIATAN / SUB KEGIATAN		INDIKATOR PROGRAM (OUTCOME) / KEGIATAN (OUTPUT)/ SUBKEGIATAN (SUBOUTPUT)		TARGET			PAGU			PERANGKAT DAERAH PENANGGUNG JAWAB
	SEMULA	MENJADI	SEMULA	MENJADI	RKPD 2026	PENJABARAN APBD 2026	P-RKPD 2026	RKPD 2026	PENJABARAN APBD 2026	P-RKPD 2026	
(1)	(2)	(3)	(4)	(5)	(6)	(7)	(8)	(9)	(10)	(11)	(12)
3	2.14.01.2.06.0003 Penyediaan Peralatan Rumah Tangga	2.14.01.2.06.0003 Penyediaan Peralatan Rumah Tangga	Jumlah Paket Peralatan Rumah Tangga yang Disediakan	Jumlah Paket Peralatan Rumah Tangga yang Disediakan	4Paket	0Paket	0Paket	14.684.600,00	-	-	Dinas Pemberdayaan Perempuan, Perlindungan Anak, Pengendalian Penduduk dan Keluarga Berencana
4	2.14.01.2.06.0004 Penyediaan Bahan Logistik Kantor	2.14.01.2.06.0004 Penyediaan Bahan Logistik Kantor	Jumlah Paket Bahan Logistik Kantor yang Disediakan	Jumlah Paket Bahan Logistik Kantor yang Disediakan	12Paket	0Paket	0Paket	14.250.000,00	-	-	Dinas Pemberdayaan Perempuan, Perlindungan Anak, Pengendalian Penduduk dan Keluarga Berencana
5	2.14.01.2.06.0005 Penyediaan Barang Cetakan dan Penggandaan	2.14.01.2.06.0005 Penyediaan Barang Cetakan dan Penggandaan	Jumlah Paket Barang Cetakan dan Penggandaan yang Disediakan	Jumlah Paket Barang Cetakan dan Penggandaan yang Disediakan	5Paket	0Paket	0Paket	18.060.000,00	-	-	Dinas Pemberdayaan Perempuan, Perlindungan Anak, Pengendalian Penduduk dan Keluarga Berencana
6	2.14.01.2.06.0006 Penyediaan Bahan Bacaan dan Peraturan Perundang-undangan	2.14.01.2.06.0006 Penyediaan Bahan Bacaan dan Peraturan Perundang-undangan	Jumlah Dokumen Bahan Bacaan dan Peraturan Perundang-Undangan yang Disediakan	Jumlah Dokumen Bahan Bacaan dan Peraturan Perundang-Undangan yang Disediakan	12Dokumen	0Dokumen	0Dokumen	2.754.000,00	-	-	Dinas Pemberdayaan Perempuan, Perlindungan Anak, Pengendalian Penduduk dan Keluarga Berencana
7	2.14.01.2.06.0009 Penyelenggaraan Rapat Koordinasi dan Konsultasi SKPD	2.14.01.2.06.0009 Penyelenggaraan Rapat Koordinasi dan Konsultasi SKPD	Jumlah Laporan Penyelenggaraan Rapat Koordinasi dan Konsultasi SKPD	Jumlah Laporan Penyelenggaraan Rapat Koordinasi dan Konsultasi SKPD	40Laporan	0Laporan	0Laporan	100.000.000,00	-	-	Dinas Pemberdayaan Perempuan, Perlindungan Anak, Pengendalian Penduduk dan Keluarga Berencana
8	2.14.01.2.06.0010 Penatausahaan Arsip Dinamis pada SKPD	2.14.01.2.06.0010 Penatausahaan Arsip Dinamis pada SKPD	Jumlah Dokumen Penatausahaan Arsip Dinamis pada SKPD	Jumlah Dokumen Penatausahaan Arsip Dinamis pada SKPD	1Dokumen	0Dokumen	0Dokumen	4.984.000,00	-	-	Dinas Pemberdayaan Perempuan, Perlindungan Anak, Pengendalian Penduduk dan Keluarga Berencana
9	2.14.01.2.06.0011 Dukungan Pelaksanaan Sistem Pemerintahan Berbasis Elektronik pada SKPD	2.14.01.2.06.0011 Dukungan Pelaksanaan Sistem Pemerintahan Berbasis Elektronik pada SKPD	Jumlah Dokumen Dukungan Pelaksanaan Sistem Pemerintahan Berbasis Elektronik pada SKPD	Jumlah Dokumen Dukungan Pelaksanaan Sistem Pemerintahan Berbasis Elektronik pada SKPD	0Dokumen	1Dokumen	1Dokumen	-	-	-	Dinas Pemberdayaan Perempuan, Perlindungan Anak, Pengendalian Penduduk dan Keluarga Berencana
	2.14.01.2.07 Pengadaan Barang Milik Daerah Penunjang Urusan Pemerintah Daerah	2.14.01.2.07 Pengadaan Barang Milik Daerah Penunjang Urusan Pemerintah Daerah						145.881.700,00	-	-	
1	2.14.01.2.07.0005 Pengadaan Mebel	2.14.01.2.07.0005 Pengadaan Mebel	Jumlah Paket Mebel yang Disediakan	Jumlah Paket Mebel yang Disediakan	1Unit	0Unit	0Unit	4.661.600,00	-	-	Dinas Pemberdayaan Perempuan, Perlindungan Anak, Pengendalian Penduduk dan Keluarga Berencana
2	2.14.01.2.07.0006 Pengadaan Peralatan dan Mesin Lainnya	2.14.01.2.07.0006 Pengadaan Peralatan dan Mesin Lainnya	Jumlah Unit Peralatan dan Mesin Lainnya yang Disediakan	Jumlah Unit Peralatan dan Mesin Lainnya yang Disediakan	7Unit	0Unit	0Unit	141.220.100,00	-	-	Dinas Pemberdayaan Perempuan, Perlindungan Anak, Pengendalian Penduduk dan Keluarga Berencana
	2.14.01.2.08 Penyediaan Jasa Penunjang Urusan Pemerintahan Daerah	2.14.01.2.08 Penyediaan Jasa Penunjang Urusan Pemerintahan Daerah						359.152.415,00	-	-	
1	2.14.01.2.08.0002 Penyediaan Jasa Komunikasi, Sumber Daya Air dan Listrik	2.14.01.2.08.0002 Penyediaan Jasa Komunikasi, Sumber Daya Air dan Listrik	Jumlah Laporan Penyediaan Jasa Komunikasi, Sumber Daya Air dan Listrik yang Disediakan	Jumlah Laporan Penyediaan Jasa Komunikasi, Sumber Daya Air dan Listrik yang Disediakan	36Laporan	0Laporan	0Laporan	90.539.960,00	-	-	Dinas Pemberdayaan Perempuan, Perlindungan Anak, Pengendalian Penduduk dan Keluarga Berencana
2	2.14.01.2.08.0004 Penyediaan Jasa Pelayanan Umum Kantor	2.14.01.2.08.0004 Penyediaan Jasa Pelayanan Umum Kantor	Jumlah Laporan Penyediaan Jasa Pelayanan Umum Kantor yang Disediakan	Jumlah Laporan Penyediaan Jasa Pelayanan Umum Kantor yang Disediakan	13Laporan	0Laporan	0Laporan	268.612.455,00	-	-	Dinas Pemberdayaan Perempuan, Perlindungan Anak, Pengendalian Penduduk dan Keluarga Berencana
	2.14.01.2.09 Pemeliharaan Barang Milik Daerah Penunjang Urusan Pemerintahan Daerah	2.14.01.2.09 Pemeliharaan Barang Milik Daerah Penunjang Urusan Pemerintahan Daerah						387.625.800,00	-	-	
1	2.14.01.2.09.0001 Penyediaan Jasa Pemeliharaan, Biaya Pemeliharaan, dan Pajak Kendaraan Perorangan Dinas atau Kendaraan Dinas Jabatan	2.14.01.2.09.0001 Penyediaan Jasa Pemeliharaan, Biaya Pemeliharaan, dan Pajak Kendaraan Perorangan Dinas atau Kendaraan Dinas Jabatan	Jumlah Kendaraan Perorangan Dinas atau Kendaraan Dinas Jabatan yang Dipelihara dan dibayarkan Pajaknya	Jumlah Kendaraan Perorangan Dinas atau Kendaraan Dinas Jabatan yang Dipelihara dan dibayarkan Pajaknya	1Unit	0Unit	0Unit	29.357.100,00	-	-	Dinas Pemberdayaan Perempuan, Perlindungan Anak, Pengendalian Penduduk dan Keluarga Berencana
2	2.14.01.2.09.0002 Penyediaan Jasa Pemeliharaan, Biaya Pemeliharaan, Pajak dan Perizinan Kendaraan Dinas Operasional atau Lapangan	2.14.01.2.09.0002 Penyediaan Jasa Pemeliharaan, Biaya Pemeliharaan, Pajak dan Perizinan Kendaraan Dinas Operasional atau Lapangan	Jumlah Kendaraan Dinas Operasional atau Lapangan yang Dipelihara dan dibayarkan Pajak dan Perizinannya	Jumlah Kendaraan Dinas Operasional atau Lapangan yang Dipelihara dan dibayarkan Pajak dan Perizinannya	37Unit	0Unit	0Unit	93.292.900,00	-	-	Dinas Pemberdayaan Perempuan, Perlindungan Anak, Pengendalian Penduduk dan Keluarga Berencana
3	2.14.01.2.09.0005 Pemeliharaan Mebel	2.14.01.2.09.0005 Pemeliharaan Mebel	Jumlah Mebel yang Dipelihara	Jumlah Mebel yang Dipelihara	0Unit	1Unit	1Unit	-	-	-	Dinas Pemberdayaan Perempuan, Perlindungan Anak, Pengendalian Penduduk dan Keluarga Berencana

NO	PROGRAM / KEGIATAN / SUB KEGIATAN		INDIKATOR PROGRAM (OUTCOME) / KEGIATAN (OUTPUT)/ SUBKEGIATAN (SUBOUTPUT)		TARGET			PAGU			PERANGKAT DAERAH PENANGGUNG JAWAB
	SEMULA	MENJADI	SEMULA	MENJADI	RKPD 2026	PENJABARAN APBD 2026	P-RKPD 2026	RKPD 2026	PENJABARAN APBD 2026	P-RKPD 2026	
(1)	(2)	(3)	(4)	(5)	(6)	(7)	(8)	(9)	(10)	(11)	(12)
4	2.14.01.2.09.0006 Pemeliharaan Peralatan dan Mesin Lainnya	2.14.01.2.09.0006 Pemeliharaan Peralatan dan Mesin Lainnya	Jumlah Peralatan dan Mesin Lainnya yang Dipelihara	Jumlah Peralatan dan Mesin Lainnya yang Dipelihara	54Unit	0Unit	0Unit	57.975.800,00	-	-	Dinas Pemberdayaan Perempuan, Perlindungan Anak, Pengendalian Penduduk dan Keluarga Berencana
5	2.14.01.2.09.0009 Pemeliharaan/Rehabilitasi Gedung Kantor dan Bangunan Lainnya	2.14.01.2.09.0009 Pemeliharaan/Rehabilitasi Gedung Kantor dan Bangunan Lainnya	Jumlah Gedung Kantor dan Bangunan Lainnya yang Dipelihara/Direhabilitasi	Jumlah Gedung Kantor dan Bangunan Lainnya yang Dipelihara/Direhabilitasi	0Unit	1Unit	1Unit	-	-	-	Dinas Pemberdayaan Perempuan, Perlindungan Anak, Pengendalian Penduduk dan Keluarga Berencana
6	2.14.01.2.09.0010 Pemeliharaan/Rehabilitasi Sarana dan Prasarana Gedung Kantor atau Bangunan Lainnya	2.14.01.2.09.0010 Pemeliharaan/Rehabilitasi Sarana dan Prasarana Gedung Kantor atau Bangunan Lainnya	Jumlah Sarana dan Prasarana Gedung Kantor atau Bangunan Lainnya yang Dipelihara/Direhabilitasi	Jumlah Sarana dan Prasarana Gedung Kantor atau Bangunan Lainnya yang Dipelihara/Direhabilitasi	0Unit	1Unit	1Unit	-	-	-	Dinas Pemberdayaan Perempuan, Perlindungan Anak, Pengendalian Penduduk dan Keluarga Berencana
7	2.14.01.2.09.0011 Pemeliharaan/Rehabilitasi Sarana dan Prasarana Pendukung Gedung Kantor atau Bangunan Lainnya	2.14.01.2.09.0011 Pemeliharaan/Rehabilitasi Sarana dan Prasarana Pendukung Gedung Kantor atau Bangunan Lainnya	Jumlah Sarana dan Prasarana Pendukung Gedung Kantor atau Bangunan Lainnya yang Dipelihara/Direhabilitasi	Jumlah Sarana dan Prasarana Pendukung Gedung Kantor atau Bangunan Lainnya yang Dipelihara/Direhabilitasi	1Unit	1Unit	1Unit	207.000.000,00	-	-	Dinas Pemberdayaan Perempuan, Perlindungan Anak, Pengendalian Penduduk dan Keluarga Berencana
	2.14.02 PROGRAM PENGENDALIAN PENDUDUK	2.14.02 PROGRAM PENGENDALIAN PENDUDUK						71.089.400,00	60.450.000,00	60.450.000,00	
	2.14.02.2.01 Pemaduan dan Sinkronisasi Kebijakan Pemerintah Daerah Provinsi dengan Pemerintah Daerah Kabupaten/Kota dalam rangka Pengendalian Kuantitas Penduduk	2.14.02.2.01 Pemaduan dan Sinkronisasi Kebijakan Pemerintah Daerah Provinsi dengan Pemerintah Daerah Kabupaten/Kota dalam rangka Pengendalian Kuantitas Penduduk						14.527.400,00	-	-	
1	2.14.02.2.01.0016 Implementasi Pendidikan Kependudukan Jalur Informal di Kelompok Kegiatan Masyarakat Binaan	2.14.02.2.01.0016 Implementasi Pendidikan Kependudukan Jalur Informal di Kelompok Kegiatan Masyarakat Binaan	Jumlah pelaksanaan Pendidikan Kependudukan Jalur Informal di Kelompok Kegiatan Masyarakat Binaan	Jumlah pelaksanaan Pendidikan Kependudukan Jalur Informal di Kelompok Kegiatan Masyarakat Binaan	10Kegiatan	0Kegiatan	0Kegiatan	1.000,00	-	-	Dinas Pemberdayaan Perempuan, Perlindungan Anak, Pengendalian Penduduk dan Keluarga Berencana
2	2.14.02.2.01.0025 Penyusunan Grand Design Pembangunan Kependudukan (GDPK) Tingkat Kabupaten/Kota	2.14.02.2.01.0025 Penyusunan Grand Design Pembangunan Kependudukan (GDPK) Tingkat Kabupaten/Kota	Jumlah Dokumen GDPK 5 Pilar yang telah disusun Tingkat Kabupaten/Kota	Jumlah Dokumen GDPK 5 Pilar yang telah disusun Tingkat Kabupaten/Kota	1Dokumen	0Dokumen	0Dokumen	1.000,00	-	-	Dinas Pemberdayaan Perempuan, Perlindungan Anak, Pengendalian Penduduk dan Keluarga Berencana
3	2.14.02.2.01.0027 Advokasi, Sosialisasi dan Fasilitasi Pelaksanaan Pendidikan Kependudukan Jalur Formal di Satuan Pendidikan Jenjang SD/MI dan SLTP/MTS, serta Jalur Nonformal dan Informal	2.14.02.2.01.0027 Advokasi, Sosialisasi dan Fasilitasi Pelaksanaan Pendidikan Kependudukan Jalur Formal di Satuan Pendidikan Jenjang SD/MI dan SLTP/MTS, serta Jalur Nonformal dan Informal	Jumlah dokumen advokasi, Sosialisasi dan Fasilitasi Pelaksanaan Pendidikan Kependudukan Jalur Formal di Satuan Pendidikan Jenjang SD/MI dan SLTP/MTS, serta Jalur Nonformal dan Informal	Jumlah dokumen advokasi, Sosialisasi dan Fasilitasi Pelaksanaan Pendidikan Kependudukan Jalur Formal di Satuan Pendidikan Jenjang SD/MI dan SLTP/MTS, serta Jalur Nonformal dan Informal	10Satuan Pendidikan	0Satuan Pendidikan	0Satuan Pendidikan	14.525.400,00	-	-	Dinas Pemberdayaan Perempuan, Perlindungan Anak, Pengendalian Penduduk dan Keluarga Berencana
	2.14.02.2.02 Pemetaan Perkiraan Pengendalian Penduduk Cakupan Daerah Kabupaten/Kota	2.14.02.2.02 Pemetaan Perkiraan Pengendalian Penduduk Cakupan Daerah Kabupaten/Kota						56.562.000,00	60.450.000,00	60.450.000,00	
1	2.14.02.2.02.0009 Pembinaan dan Pengawasan Penyelenggaraan Sistem Informasi Keluarga	2.14.02.2.02.0009 Pembinaan dan Pengawasan Penyelenggaraan Sistem Informasi Keluarga	Jumlah Laporan Pembinaan dan Pengawasan Penyelenggaraan Sistem Informasi Keluarga	Jumlah Laporan Pembinaan dan Pengawasan Penyelenggaraan Sistem Informasi Keluarga	3Laporan	0Laporan	0Laporan	1.000,00	-	-	Dinas Pemberdayaan Perempuan, Perlindungan Anak, Pengendalian Penduduk dan Keluarga Berencana
2	2.14.02.2.02.0011 Penyediaan Data dan Informasi Keluarga	2.14.02.2.02.0011 Penyediaan Data dan Informasi Keluarga	Jumlah Data dan Informasi Keluarga yang Tersedianya	Jumlah Data dan Informasi Keluarga yang Tersedianya	3Dokumen	3Dokumen	3Dokumen	40.400.000,00	19.050.000,00	19.050.000,00	Dinas Pemberdayaan Perempuan, Perlindungan Anak, Pengendalian Penduduk dan Keluarga Berencana
3	2.14.02.2.02.0012 Pencatatan dan Pengumpulan Data Keluarga	2.14.02.2.02.0012 Pencatatan dan Pengumpulan Data Keluarga	Jumlah Laporan Pencatatan dan Pengumpulan Data Keluarga	Jumlah Laporan Pencatatan dan Pengumpulan Data Keluarga	3Laporan	3Laporan	3Laporan	1.000,00	41.400.000,00	41.400.000,00	Dinas Pemberdayaan Perempuan, Perlindungan Anak, Pengendalian Penduduk dan Keluarga Berencana
4	2.14.02.2.02.0027 Penyusunan Profil program Pembangunan Keluarga, Kependudukan, dan Keluarga Berencana (Bangga Kencana)	2.14.02.2.02.0027 Penyusunan Profil program Pembangunan Keluarga, Kependudukan, dan Keluarga Berencana (Bangga Kencana)	Jumlah Dokumen Profil Kependudukan, Keluarga Berencana dan Pembangunan Keluarga	Jumlah Dokumen Profil Kependudukan, Keluarga Berencana dan Pembangunan Keluarga	1Dokumen	0Dokumen	0Dokumen	16.160.000,00	-	-	Dinas Pemberdayaan Perempuan, Perlindungan Anak, Pengendalian Penduduk dan Keluarga Berencana
	2.14.03 PROGRAM PEMBINAAN KELUARGA BERENCANA (KB)	2.14.03 PROGRAM PEMBINAAN KELUARGA BERENCANA (KB)						270.695.000,00	414.431.000,00	454.431.000,00	
	2.14.03.2.01 Pelaksanaan Advokasi, Komunikasi, Informasi dan Edukasi (KIE) Pengendalian Penduduk dan KB Sesuai Kearifan Budaya Lokal	2.14.03.2.01 Pelaksanaan Advokasi, Komunikasi, Informasi dan Edukasi (KIE) Pengendalian Penduduk dan KB Sesuai Kearifan Budaya Lokal						6.000,00	45.000.000,00	45.000.000,00	
1	2.14.03.2.01.0008 Pengendalian Program KKBPK	2.14.03.2.01.0008 Pengendalian Program KKBPK	Jumlah Laporan Hasil Pengendalian Program KKBPK	Jumlah Laporan Hasil Pengendalian Program KKBPK	3Laporan	0Laporan	0Laporan	1.000,00	-	-	Dinas Pemberdayaan Perempuan, Perlindungan Anak, Pengendalian Penduduk dan Keluarga Berencana

NO	PROGRAM / KEGIATAN / SUB KEGIATAN		INDIKATOR PROGRAM (OUTCOME) / KEGIATAN (OUTPUT)/ SUBKEGIATAN (SUBOUTPUT)		TARGET			PAGU			PERANGKAT DAERAH PENANGGUNG JAWAB
	SEMULA	MENJADI	SEMULA	MENJADI	RKPD 2026	PENJABARAN APBD 2026	P-RKPD 2026	RKPD 2026	PENJABARAN APBD 2026	P-RKPD 2026	
(1)	(2)	(3)	(4)	(5)	(6)	(7)	(8)	(9)	(10)	(11)	(12)
2	2.14.03.2.01.0009 Penyediaan dan Distribusi Sarana KIE Program Bangga Kencana	2.14.03.2.01.0009 Penyediaan dan Distribusi Sarana KIE Program Bangga Kencana	Jumlah Unit Sarana Penyediaan dan Pendistribusian KIE Program Bangga Kencana (Pembangunan Keluarga, Kependudukan, dan Keluarga Berencana)	Jumlah Unit Sarana Penyediaan dan Pendistribusian KIE Program Bangga Kencana (Pembangunan Keluarga, Kependudukan, dan Keluarga Berencana)	10Unit	0Unit	0Unit	1.000,00	-	-	Dinas Pemberdayaan Perempuan, Perlindungan Anak, Pengendalian Penduduk dan Keluarga Berencana
3	2.14.03.2.01.0010 Pengelolaan Operasional dan Sarana di Balai Penyuluhan Bangga Kencana	2.14.03.2.01.0010 Pengelolaan Operasional dan Sarana di Balai Penyuluhan Bangga Kencana	Jumlah Laporan Hasil Pengelolaan Operasional dan Sarana di Balai Penyuluhan Bangga Kencana (Pembangunan Keluarga, Kependudukan, dan Keluarga Berencana)	Jumlah Laporan Hasil Pengelolaan Operasional dan Sarana di Balai Penyuluhan Bangga Kencana (Pembangunan Keluarga, Kependudukan, dan Keluarga Berencana)	3Laporan	3Laporan	3Laporan	1.000,00	45.000.000,00	45.000.000,00	Dinas Pemberdayaan Perempuan, Perlindungan Anak, Pengendalian Penduduk dan Keluarga Berencana
4	2.14.03.2.01.0012 Promosi dan KIE Program Bangga Kencana Melalui Media Massa Cetak dan Elektronik serta Media Luar Ruang	2.14.03.2.01.0012 Promosi dan KIE Program Bangga Kencana Melalui Media Massa Cetak dan Elektronik serta Media Luar Ruang	Jumlah Dokumen Promosi dan KIE Program Bangga Kencana (Pembangunan Keluarga, Kependudukan, dan Keluarga Berencana) Melalui Media Massa Cetak dan Elektronik serta Media Luar Ruang	Jumlah Dokumen Promosi dan KIE Program Bangga Kencana (Pembangunan Keluarga, Kependudukan, dan Keluarga Berencana) Melalui Media Massa Cetak dan Elektronik serta Media Luar Ruang	4Dokumen	0Dokumen	0Dokumen	1.000,00	-	-	Dinas Pemberdayaan Perempuan, Perlindungan Anak, Pengendalian Penduduk dan Keluarga Berencana
5	2.14.03.2.01.0013 Komunikasi, Informasi dan Edukasi (KIE) ProgramBangga Kencana sesuai Kearifan Budaya Lokal	2.14.03.2.01.0013 Komunikasi, Informasi dan Edukasi (KIE) ProgramBangga Kencana sesuai Kearifan Budaya Lokal	Jumlah Komunikasi, Informasi dan Edukasi (KIE) Program Bangga Kencana (Pembangunan Keluarga, Kependudukan, dan Keluarga Berencana) sesuai Kearifan Budaya Lokal yang dilaksanakan	Jumlah Komunikasi, Informasi dan Edukasi (KIE) Program Bangga Kencana (Pembangunan Keluarga, Kependudukan, dan Keluarga Berencana) sesuai Kearifan Budaya Lokal yang dilaksanakan	4Dokumen	0Dokumen	0Dokumen	1.000,00	-	-	Dinas Pemberdayaan Perempuan, Perlindungan Anak, Pengendalian Penduduk dan Keluarga Berencana
6	2.14.03.2.01.0014 Advokasi Program Bangga kencana oleh pokja advokasi kepada Stakeholders dan Mitra Kerja	2.14.03.2.01.0014 Advokasi Program Bangga kencana oleh pokja advokasi kepada Stakeholders dan Mitra Kerja	Jumlah Organisasi yang Mendapatkan Advokasi Program Bangga Kencana (Pembangunan Keluarga, Kependudukan, dan Keluarga Berencana) kepada Stakeholders dan Mitra Kerja	Jumlah Organisasi yang Mendapatkan Advokasi Program Bangga Kencana (Pembangunan Keluarga, Kependudukan, dan Keluarga Berencana) kepada Stakeholders dan Mitra Kerja	10Organisasi	0Organisasi	0Organisasi	1.000,00	-	-	Dinas Pemberdayaan Perempuan, Perlindungan Anak, Pengendalian Penduduk dan Keluarga Berencana
	2.14.03.2.02 Pendayagunaan Tenaga Penyuluh KB/Petugas Lapangan KB (PKB/PLKB)	2.14.03.2.02 Pendayagunaan Tenaga Penyuluh KB/Petugas Lapangan KB (PKB/PLKB)						242.401.000,00	153.675.000,00	153.675.000,00	
1	2.14.03.2.02.0004 Penggerakan Kader Institusi Masyarakat Pedesaan (IMP)	2.14.03.2.02.0004 Penggerakan Kader Institusi Masyarakat Pedesaan (IMP)	Jumlah Kader yang Mengikuti Penggerakan Kader Institusi Masyarakat Pedesaan (IMP)	Jumlah Kader yang Mengikuti Penggerakan Kader Institusi Masyarakat Pedesaan (IMP)	417Orang	417Orang	417Orang	242.400.000,00	153.675.000,00	153.675.000,00	Dinas Pemberdayaan Perempuan, Perlindungan Anak, Pengendalian Penduduk dan Keluarga Berencana
2	2.14.03.2.02.0007 Fasilitasi Pelaksanaan Penyuluhan, Penggerakan, Pelayanan dan Pengembangan Program Bangga Kencana untuk Petugas Keluarga Berencana/Penyuluh Lapangan Keluarga Berencana (PKB/PLKB)	2.14.03.2.02.0007 Fasilitasi Pelaksanaan Penyuluhan, Penggerakan, Pelayanan dan Pengembangan Program Bangga Kencana untuk Petugas Keluarga Berencana/Penyuluh Lapangan Keluarga Berencana (PKB/PLKB)	Jumlah Laporan Hasil Penguatan Pelaksanaan Penyuluhan, Penggerakan, Pelayanan dan Pengembangan Program Bangga Kencana (Pembangunan Keluarga, Kependudukan, dan Keluarga Berencana) untuk Petugas Keluarga Berencana/Penyuluh Lapangan Keluarga Berencana (PKB/P	Jumlah Laporan Hasil Penguatan Pelaksanaan Penyuluhan, Penggerakan, Pelayanan dan Pengembangan Program Bangga Kencana (Pembangunan Keluarga, Kependudukan, dan Keluarga Berencana) untuk Petugas Keluarga Berencana/Penyuluh Lapangan Keluarga Berencana (PKB/P	4Laporan	0Laporan	0Laporan	1.000,00	-	-	Dinas Pemberdayaan Perempuan, Perlindungan Anak, Pengendalian Penduduk dan Keluarga Berencana
	2.14.03.2.03 Pengendalian dan Pendistribusian Kebutuhan Alat dan Obat Kontrasepsi serta Pelaksanaan Pelayanan KB di Daerah Kabupaten/Kota	2.14.03.2.03 Pengendalian dan Pendistribusian Kebutuhan Alat dan Obat Kontrasepsi serta Pelaksanaan Pelayanan KB di Daerah Kabupaten/Kota						28.285.000,00	200.756.000,00	240.756.000,00	
1	2.14.03.2.03.0001 Pengendalian Pendistribusian Alat dan Obat Kontrasepsi dan Sarana Penunjang Pelayanan KB ke Fasilitas Kesehatan Termasuk Jaringan dan Jejaringnya	2.14.03.2.03.0001 Pengendalian Pendistribusian Alat dan Obat Kontrasepsi dan Sarana Penunjang Pelayanan KB ke Fasilitas Kesehatan Termasuk Jaringan dan Jejaringnya	Jumlah Laporan Pengendalian Pendistribusian Alat dan Obat Kontrasepsi dan Sarana Penunjang Pelayanan KB ke Fasilitas Kesehatan Termasuk Jaringan dan Jejaringnya	Jumlah Laporan Pengendalian Pendistribusian Alat dan Obat Kontrasepsi dan Sarana Penunjang Pelayanan KB ke Fasilitas Kesehatan Termasuk Jaringan dan Jejaringnya	4Laporan	0Laporan	0Laporan	1.000,00	-	-	Dinas Pemberdayaan Perempuan, Perlindungan Anak, Pengendalian Penduduk dan Keluarga Berencana
2	2.14.03.2.03.0003 Peningkatan Kesertaan Penggunaan Metode Kontrasepsi Jangka Panjang (MKJP)	2.14.03.2.03.0003 Peningkatan Kesertaan Penggunaan Metode Kontrasepsi Jangka Panjang (MKJP)	Jumlah Orang yang Mengikuti Kesertaan Penggunaan Metode Kontrasepsi Jangka Panjang (MKJP)	Jumlah Orang yang Mengikuti Kesertaan Penggunaan Metode Kontrasepsi Jangka Panjang (MKJP)	552Orang	552Orang	552Orang	1.000,00	184.756.000,00	184.756.000,00	Dinas Pemberdayaan Perempuan, Perlindungan Anak, Pengendalian Penduduk dan Keluarga Berencana
3	2.14.03.2.03.0006 Penyediaan Sarana Penunjang Pelayanan KB	2.14.03.2.03.0006 Penyediaan Sarana Penunjang Pelayanan KB	Jumlah Unit Sarana Penunjang Pelayanan KB	Jumlah Unit Sarana Penunjang Pelayanan KB	9Unit	0Unit	0Unit	1.000,00	-	-	Dinas Pemberdayaan Perempuan, Perlindungan Anak, Pengendalian Penduduk dan Keluarga Berencana
4	2.14.03.2.03.0007 Pembinaan Pasca Pelayanan bagi Peserta KB	2.14.03.2.03.0007 Pembinaan Pasca Pelayanan bagi Peserta KB	Jumlah Orang yang Mengikuti Pembinaan Pasca Pelayanan bagi Peserta KB	Jumlah Orang yang Mengikuti Pembinaan Pasca Pelayanan bagi Peserta KB	250Orang	0Orang	0Orang	1.000,00	-	-	Dinas Pemberdayaan Perempuan, Perlindungan Anak, Pengendalian Penduduk dan Keluarga Berencana
5	2.14.03.2.03.0008 Pembinaan Pelayanan Keluarga Berencana dan Kesehatan Reproduksi di Fasilitas Kesehatan Termasuk Jaringan dan Jejaringnya	2.14.03.2.03.0008 Pembinaan Pelayanan Keluarga Berencana dan Kesehatan Reproduksi di Fasilitas Kesehatan Termasuk Jaringan dan Jejaringnya	Jumlah Laporan Hasil Pembinaan Pelayanan Keluarga Berencana dan Kesehatan Reproduksi di Fasilitas Kesehatan Termasuk Jaringan dan Jejaringnya	Jumlah Laporan Hasil Pembinaan Pelayanan Keluarga Berencana dan Kesehatan Reproduksi di Fasilitas Kesehatan Termasuk Jaringan dan Jejaringnya	3Laporan	0Laporan	0Laporan	1.000,00	-	-	Dinas Pemberdayaan Perempuan, Perlindungan Anak, Pengendalian Penduduk dan Keluarga Berencana
6	2.14.03.2.03.0013 Peningkatan Kesertaan KB Pria	2.14.03.2.03.0013 Peningkatan Kesertaan KB Pria	Jumlah Akseptor yang Mendapat Peningkatan Kesetaraan KB Pria	Jumlah Akseptor yang Mendapat Peningkatan Kesetaraan KB Pria	25Orang	25Orang	25Orang	28.280.000,00	16.000.000,00	56.000.000,00	Dinas Pemberdayaan Perempuan, Perlindungan Anak, Pengendalian Penduduk dan Keluarga Berencana

NO	PROGRAM / KEGIATAN / SUB KEGIATAN		INDIKATOR PROGRAM (OUTCOME) / KEGIATAN (OUTPUT)/ SUBKEGIATAN (SUBOUTPUT)		TARGET			PAGU			PERANGKAT DAERAH PENANGGUNG JAWAB
	SEMULA	MENJADI	SEMULA	MENJADI	RKPD 2026	PENJABARAN APBD 2026	P-RKPD 2026	RKPD 2026	PENJABARAN APBD 2026	P-RKPD 2026	
(1)	(2)	(3)	(4)	(5)	(6)	(7)	(8)	(9)	(10)	(11)	(12)
	2.14.03.2.04 Pemberdayaan dan Peningkatan Peran Serta Organisasi Kemasyarakatan Tingkat Daerah Kabupaten/Kota dalam Pelaksanaan Pelayanan dan Pembinaan Kesertaan Ber-KB	2.14.03.2.04 Pemberdayaan dan Peningkatan Peran Serta Organisasi Kemasyarakatan Tingkat Daerah Kabupaten/Kota dalam Pelaksanaan Pelayanan dan Pembinaan Kesertaan Ber-KB						3.000,00	15.000.000,00	15.000.000,00	
1	2.14.03.2.04.0005 Fasilitasi Pengelolaan Dapur Sehat Atasi Stunting (DASHAT) di Kampung Keluarga Berkualitas	2.14.03.2.04.0005 Fasilitasi Pengelolaan Dapur Sehat Atasi Stunting (DASHAT) di Kampung Keluarga Berkualitas	Jumlah DASHAT di Kampung KB	Jumlah DASHAT di Kampung KB	10Unit	0Unit	0Unit	1.000,00	-	-	Dinas Pemberdayaan Perempuan, Perlindungan Anak, Pengendalian Penduduk dan Keluarga Berencana
2	2.14.03.2.04.0006 Pelaksanaan dan Pengelolaan Program Bangga Kencana di Kampung Keluarga Berkualitas	2.14.03.2.04.0006 Pelaksanaan dan Pengelolaan Program Bangga Kencana di Kampung Keluarga Berkualitas	Jumlah Kampung Keluarga Berkualitas yang mengikuti Pelaksanaan dan Pengelolaan Program Bangga Kencana (Pembangunan Keluarga, Kependudukan, dan Keluarga Berencana)	Jumlah Kampung Keluarga Berkualitas yang mengikuti Pelaksanaan dan Pengelolaan Program Bangga Kencana (Pembangunan Keluarga, Kependudukan, dan Keluarga Berencana)	21Kampung	21Kampung	21Kampung	1.000,00	15.000.000,00	15.000.000,00	Dinas Pemberdayaan Perempuan, Perlindungan Anak, Pengendalian Penduduk dan Keluarga Berencana
3	2.14.03.2.04.0007 Integrasi Pembangunan Lintas Sektor di Kampung KB	2.14.03.2.04.0007 Integrasi Pembangunan Lintas Sektor di Kampung KB	Jumlah Dokumen Hasil Integrasi Pembangunan Lintas Sektor di Kampung KB	Jumlah Dokumen Hasil Integrasi Pembangunan Lintas Sektor di Kampung KB	3Dokumen	0Dokumen	0Dokumen	1.000,00	-	-	Dinas Pemberdayaan Perempuan, Perlindungan Anak, Pengendalian Penduduk dan Keluarga Berencana
	2.14.04 PROGRAM PEMBERDAYAAN DAN PENINGKATAN KELUARGA SEJAHTERA (KS)	2.14.04 PROGRAM PEMBERDAYAAN DAN PENINGKATAN KELUARGA SEJAHTERA (KS)						304.622.000,00	830.946.974,00	830.946.974,00	
	2.14.04.2.01 Pelaksanaan Pembangunan Keluarga Melalui Pembinaan Ketahanan dan Kesejahteraan Keluarga	2.14.04.2.01 Pelaksanaan Pembangunan Keluarga Melalui Pembinaan Ketahanan dan Kesejahteraan Keluarga						304.620.000,00	71.946.974,00	71.946.974,00	
1	2.14.04.2.01.0016 Pengelolaan Ketahanan Keluarga Melalui Pusat Pelayanan Keluarga Sejahtera (PPKS)	2.14.04.2.01.0016 Pengelolaan Ketahanan Keluarga Melalui Pusat Pelayanan Keluarga Sejahtera (PPKS)	Jumlah laporan hasil pengelolaan Ketahanan Keluarga Melalui Pusat Pelayanan Keluarga Sejahtera (PPKS)	Jumlah laporan hasil pengelolaan Ketahanan Keluarga Melalui Pusat Pelayanan Keluarga Sejahtera (PPKS)	3Laporan / Dokumen	0Laporan / Dokumen	0Laporan / Dokumen	1.000,00	-	-	Dinas Pemberdayaan Perempuan, Perlindungan Anak, Pengendalian Penduduk dan Keluarga Berencana
2	2.14.04.2.01.0017 Promosi dan Sosialisasi Kelompok Kegiatan Ketahanan dan Kesejahteraan Keluarga (BKB, BKR, BKL, PPKS, PIK-R dan Usaha Peningkatan Pendapatan Keluarga Akseptor (UPPKA))	2.14.04.2.01.0017 Promosi dan Sosialisasi Kelompok Kegiatan Ketahanan dan Kesejahteraan Keluarga (BKB, BKR, BKL, PPKS, PIK-R dan Usaha Peningkatan Pendapatan Keluarga Akseptor (UPPKA))	Jumlah Laporan Hasil Promosi dan Sosialisasi Kelompok Kegiatan Ketahanan dan Kesejahteraan Keluarga (BKB, BKR, BKL, PPPKS, PIK-R dan Pemberdayaan Ekonomi Keluarga/UPPKS)	Jumlah Laporan Hasil Promosi dan Sosialisasi Kelompok Kegiatan Ketahanan dan Kesejahteraan Keluarga (BKB, BKR, BKL, PPPKS, PIK-R dan Pemberdayaan Ekonomi Keluarga/UPPKS)	4Laporan	4Laporan	4Laporan	281.588.000,00	64.071.974,00	64.071.974,00	Dinas Pemberdayaan Perempuan, Perlindungan Anak, Pengendalian Penduduk dan Keluarga Berencana
3	2.14.04.2.01.0018 Pengadaan Sarana Kelompok Kegiatan Ketahanan dan Kesejahteraan Keluarga (BKB, BKR, BKL, PPKS, PIK-R dan Usaha Peningkatan Pendapatan Keluarga Akseptor (UPPKA)	2.14.04.2.01.0018 Pengadaan Sarana Kelompok Kegiatan Ketahanan dan Kesejahteraan Keluarga (BKB, BKR, BKL, PPKS, PIK-R dan Usaha Peningkatan Pendapatan Keluarga Akseptor (UPPKA)	Jumlah Unit Sarana Kelompok Kegiatan Ketahanan dan Kesejahteraan Keluarga (BKB, BKR, BKL, PPKS, PIK-R dan Usaha Peningkatan Pendapatan Keluarga Akseptor (UPPKA) yang tersedia	Jumlah Unit Sarana Kelompok Kegiatan Ketahanan dan Kesejahteraan Keluarga (BKB, BKR, BKL, PPKS, PIK-R dan Usaha Peningkatan Pendapatan Keluarga Akseptor (UPPKA) yang tersedia	56Unit	0Unit	0Unit	1.000,00	-	-	Dinas Pemberdayaan Perempuan, Perlindungan Anak, Pengendalian Penduduk dan Keluarga Berencana
4	2.14.04.2.01.0021 Orientasi dan Pelatihan Teknis Pengelola Ketahanan dan Kesejahteraan Keluarga (BKB, BKR, BKL, PPKS, PIK-R dan Usaha Peningkatan Pendapatan Keluarga Akseptor (UPPKA)	2.14.04.2.01.0021 Orientasi dan Pelatihan Teknis Pengelola Ketahanan dan Kesejahteraan Keluarga (BKB, BKR, BKL, PPKS, PIK-R dan Usaha Peningkatan Pendapatan Keluarga Akseptor (UPPKA)	Jumlah Laporan Hasil Orientasi dan Pelatihan Teknis Pengelola Ketahanan dan Kesejahteraan Keluarga (BKB, BKR, BKL, PPKS, PIK-R dan Pemberdayaan Ekonomi Keluarga/UPPKA)	Jumlah Laporan Hasil Orientasi dan Pelatihan Teknis Pengelola Ketahanan dan Kesejahteraan Keluarga (BKB, BKR, BKL, PPKS, PIK-R dan Pemberdayaan Ekonomi Keluarga/UPPKA)	150Laporan	0Laporan	0Laporan	23.028.000,00	-	-	Dinas Pemberdayaan Perempuan, Perlindungan Anak, Pengendalian Penduduk dan Keluarga Berencana
5	2.14.04.2.01.0025 Pelaksanaan Koordinasi Evaluasi Pencapaian iBangga (Indeks Pembangunan Keluarga)	2.14.04.2.01.0025 Pelaksanaan Koordinasi Evaluasi Pencapaian iBangga (Indeks Pembangunan Keluarga)	Jumlah Laporan Hasil Koordinasi Evaluasi Pencapaian iBangga (Indeks Pembangunan Keluarga)	Jumlah Laporan Hasil Koordinasi Evaluasi Pencapaian iBangga (Indeks Pembangunan Keluarga)	1Laporan	0Laporan	0Laporan	1.000,00	-	-	Dinas Pemberdayaan Perempuan, Perlindungan Anak, Pengendalian Penduduk dan Keluarga Berencana
6	2.14.04.2.01.0026 Penyediaan Biaya Operasional bagi Kelompok Kegiatan Ketahanan dan Kesejahteraan Keluarga (BKB, BKR, BKL, PPKS, PIK-R dan Usaha Peningkatan Pendapatan Keluarga Akseptor (UPPKA)	2.14.04.2.01.0026 Penyediaan Biaya Operasional bagi Kelompok Kegiatan Ketahanan dan Kesejahteraan Keluarga (BKB, BKR, BKL, PPKS, PIK-R dan Usaha Peningkatan Pendapatan Keluarga Akseptor (UPPKA)	Jumlah Kelompok Kegiatan Ketahanan dan Kesejahteraan Keluarga (BKB, BKR, BKL, PPKS, PIK-R dan Usaha Peningkatan Pendapatan Keluarga Akseptor (UPPKA) yang mendapat biaya operasional kegiatan	Jumlah Kelompok Kegiatan Ketahanan dan Kesejahteraan Keluarga (BKB, BKR, BKL, PPKS, PIK-R dan Usaha Peningkatan Pendapatan Keluarga Akseptor (UPPKA) yang mendapat biaya operasional kegiatan	156Kelompok	156Kelompok	156Kelompok	1.000,00	7.875.000,00	7.875.000,00	Dinas Pemberdayaan Perempuan, Perlindungan Anak, Pengendalian Penduduk dan Keluarga Berencana
	2.14.04.2.02 Pelaksanaan dan Peningkatan Peran Serta Organisasi Kemasyarakatan Tingkat Daerah Kabupaten/ Kota dalam Pembangunan Keluarga Melalui Pembinaan Ketahanan dan Kesejahteraan Keluarga	2.14.04.2.02 Pelaksanaan dan Peningkatan Peran Serta Organisasi Kemasyarakatan Tingkat Daerah Kabupaten/ Kota dalam Pembangunan Keluarga Melalui Pembinaan Ketahanan dan Kesejahteraan Keluarga						2.000,00	759.000.000,00	759.000.000,00	
1	2.14.04.2.02.0005 Pemantauan Data dan Informasi Keluarga Berisiko Stunting (Termasuk remaja Calon Pengantin/Calon PUS, Ibu Hamil, Pasca salin/kelahiran, Baduta/Balita)	2.14.04.2.02.0005 Pemantauan Data dan Informasi Keluarga Berisiko Stunting (Termasuk remaja Calon Pengantin/Calon PUS, Ibu Hamil, Pasca salin/kelahiran, Baduta/Balita)	Cakupan Pemantauan Data dan Informasi Keluarga Berisiko Stunting (Termasuk remaja Calon Pengantin/Calon PUS, Ibu Hamil, Pasca salin/kelahiran, Baduta/Balita)	Cakupan Pemantauan Data dan Informasi Keluarga Berisiko Stunting (Termasuk remaja Calon Pengantin/Calon PUS, Ibu Hamil, Pasca salin/kelahiran, Baduta/Balita)	3laporan	3laporan	3laporan	1.000,00	345.000.000,00	345.000.000,00	Dinas Pemberdayaan Perempuan, Perlindungan Anak, Pengendalian Penduduk dan Keluarga Berencana
2	2.14.04.2.02.0006 Pendampingan Keluarga Berisiko Stunting (Termasuk remaja Calon Pengantin/Calon PUS, Ibu Hamil, Pasca salin/kelahiran, Baduta/Balita)	2.14.04.2.02.0006 Pendampingan Keluarga Berisiko Stunting (Termasuk remaja Calon Pengantin/Calon PUS, Ibu Hamil, Pasca salin/kelahiran, Baduta/Balita)	Jumlah Keluarga Berisiko Stunting (Termasuk remaja Calon Pengantin/Calon PUS, Ibu Hamil, Pasca salin/kelahiran, Baduta/Balita) yang mendapat pendampingan	Jumlah Keluarga Berisiko Stunting (Termasuk remaja Calon Pengantin/Calon PUS, Ibu Hamil, Pasca salin/kelahiran, Baduta/Balita) yang mendapat pendampingan	3laporan	3laporan	3laporan	1.000,00	414.000.000,00	414.000.000,00	Dinas Pemberdayaan Perempuan, Perlindungan Anak, Pengendalian Penduduk dan Keluarga Berencana
	2.15 URUSAN PEMERINTAHAN BIDANG PERHUBUNGAN	2.15 URUSAN PEMERINTAHAN BIDANG PERHUBUNGAN						16.854.685.296,00	18.089.899.576,00	19.028.674.576,00	

NO	PROGRAM / KEGIATAN / SUB KEGIATAN		INDIKATOR PROGRAM (OUTCOME) / KEGIATAN (OUTPUT)/ SUBKEGIATAN (SUBOUTPUT)		TARGET			PAGU			PERANGKAT DAERAH PENANGGUNG JAWAB
	SEMULA	MENJADI	SEMULA	MENJADI	RKPD 2026	PENJABARAN APBD 2026	P-RKPD 2026	RKPD 2026	PENJABARAN APBD 2026	P-RKPD 2026	
(1)	(2)	(3)	(4)	(5)	(6)	(7)	(8)	(9)	(10)	(11)	(12)
	2.15.01 PROGRAM PENUNJANG URUSAN PEMERINTAHAN DAERAH KABUPATEN/KOTA	2.15.01 PROGRAM PENUNJANG URUSAN PEMERINTAHAN DAERAH KABUPATEN/KOTA						6.968.766.164,00	6.777.072.068,00	6.643.678.141,00	
	2.15.01.2.01 Perencanaan, Penganggaran, dan Evaluasi Kinerja Perangkat Daerah	2.15.01.2.01 Perencanaan, Penganggaran, dan Evaluasi Kinerja Perangkat Daerah						20.650.000,00	14.775.000,00	13.025.000,00	
1	2.15.01.2.01.0001 Penyusunan Dokumen Perencanaan Perangkat Daerah	2.15.01.2.01.0001 Penyusunan Dokumen Perencanaan Perangkat Daerah	Jumlah Dokumen Perencanaan Perangkat Daerah	Jumlah Dokumen Perencanaan Perangkat Daerah	2Dokumen	2Dokumen	2Dokumen	2.200.000,00	1.750.000,00	1.750.000,00	Dinas Perhubungan
2	2.15.01.2.01.0007 Evaluasi Kinerja Perangkat Daerah	2.15.01.2.01.0007 Evaluasi Kinerja Perangkat Daerah	Jumlah Laporan Evaluasi Kinerja Perangkat Daerah	Jumlah Laporan Evaluasi Kinerja Perangkat Daerah	18Laporan	18Laporan	18Laporan	4.400.000,00	3.500.000,00	3.500.000,00	Dinas Perhubungan
3	2.15.01.2.01.0009 Pelaksanaan Pengumpulan Data Statistik Sektoral Daerah	2.15.01.2.01.0009 Pelaksanaan Pengumpulan Data Statistik Sektoral Daerah	Jumlah Data Statistik Sektoral Daerah yang Telah Dikumpulkan dan Diperiksa Lingkup Perangkat Daerah	Jumlah Data Statistik Sektoral Daerah yang Telah Dikumpulkan dan Diperiksa Lingkup Perangkat Daerah	1Data	1Data	1Data	1.650.000,00	1.225.000,00	1.225.000,00	Dinas Perhubungan
4	2.15.01.2.01.0010 Pelaksanaan Forum Perangkat Daerah Berdasarkan Bidang Urusan yang Diampu dalam Rangka Penyusunan Dokumen Perencanaan Perangkat Daerah	2.15.01.2.01.0010 Pelaksanaan Forum Perangkat Daerah Berdasarkan Bidang Urusan yang Diampu dalam Rangka Penyusunan Dokumen Perencanaan Perangkat Daerah	Jumlah Berita Acara Hasil Forum Perangkat Daerah Berdasarkan Bidang Urusan yang Diampu dalam Rangka Penyusunan Dokumen Perencanaan Perangkat Daerah	Jumlah Berita Acara Hasil Forum Perangkat Daerah Berdasarkan Bidang Urusan yang Diampu dalam Rangka Penyusunan Dokumen Perencanaan Perangkat Daerah	1Berita Acara	1Berita Acara	1Berita Acara	4.500.000,00	4.500.000,00	2.750.000,00	Dinas Perhubungan
5	2.15.01.2.01.0011 Penyusunan Dokumen Perencanaan Urusan Selain Renstra PD dan Renja PD	2.15.01.2.01.0011 Penyusunan Dokumen Perencanaan Urusan Selain Renstra PD dan Renja PD	Jumlah Dokumen Perencanaan Urusan Selain Renstra PD dan Renja PD yang disusun	Jumlah Dokumen Perencanaan Urusan Selain Renstra PD dan Renja PD yang disusun	12Dokumen	12Dokumen	12Dokumen	1.650.000,00	1.050.000,00	1.050.000,00	Dinas Perhubungan
6	2.15.01.2.01.0013 Sinkronisasi dan Harmonisasi Pusat dan Daerah dalam Rangka Mendukung Target Pembangunan Nasional melalui Koordinasi Teknis Pembangunan	2.15.01.2.01.0013 Sinkronisasi dan Harmonisasi Pusat dan Daerah dalam Rangka Mendukung Target Pembangunan Nasional melalui Koordinasi Teknis Pembangunan	Jumlah Berita Acara Hasil Sinkronisasi dan Harmonisasi Pusat dan Daerah dalam Rangka Mendukung Target Pembangunan Nasional melalui Koordinasi Teknis Pembangunan	Jumlah Berita Acara Hasil Sinkronisasi dan Harmonisasi Pusat dan Daerah dalam Rangka Mendukung Target Pembangunan Nasional melalui Koordinasi Teknis Pembangunan	1Berita Acara	1Berita Acara	1Berita Acara	6.250.000,00	2.750.000,00	2.750.000,00	Dinas Perhubungan
	2.15.01.2.02 Administrasi Keuangan Perangkat Daerah	2.15.01.2.02 Administrasi Keuangan Perangkat Daerah						5.480.227.614,00	5.427.542.962,00	5.249.673.935,00	
1	2.15.01.2.02.0001 Penyediaan Gaji dan Tunjangan ASN	2.15.01.2.02.0001 Penyediaan Gaji dan Tunjangan ASN	Jumlah Orang yang Menerima Gaji dan Tunjangan ASN	Jumlah Orang yang Menerima Gaji dan Tunjangan ASN	576Orang/bulan	576Orang/bulan	576Orang/bulan	5.478.727.614,00	5.425.552.962,00	5.247.683.935,00	Dinas Perhubungan
2	2.15.01.2.02.0007 Koordinasi dan Penyusunan Laporan Keuangan Bulanan/ Triwulanan/ Semesteran SKPD	2.15.01.2.02.0007 Koordinasi dan Penyusunan Laporan Keuangan Bulanan/ Triwulanan/ Semesteran SKPD	Jumlah Laporan Keuangan Bulanan/ Triwulanan/ Semesteran SKPD dan Laporan Koordinasi Penyusunan Laporan Keuangan Bulanan/Triwulanan/Semesteran SKPD	Jumlah Laporan Keuangan Bulanan/ Triwulanan/ Semesteran SKPD dan Laporan Koordinasi Penyusunan Laporan Keuangan Bulanan/Triwulanan/Semesteran SKPD	18Laporan	18Laporan	18Laporan	1.500.000,00	1.990.000,00	1.990.000,00	Dinas Perhubungan
	2.15.01.2.03 Administrasi Barang Milik Daerah pada Perangkat Daerah	2.15.01.2.03 Administrasi Barang Milik Daerah pada Perangkat Daerah						2.000.000,00	1.000.000,00	1.000.000,00	
1	2.15.01.2.03.0006 Penatausahaan Barang Milik Daerah pada SKPD	2.15.01.2.03.0006 Penatausahaan Barang Milik Daerah pada SKPD	Jumlah Laporan Penatausahaan Barang Milik Daerah pada SKPD	Jumlah Laporan Penatausahaan Barang Milik Daerah pada SKPD	12Laporan	12Laporan	12Laporan	2.000.000,00	1.000.000,00	1.000.000,00	Dinas Perhubungan
	2.15.01.2.04 Administrasi Pendapatan Daerah Kewenangan Perangkat Daerah	2.15.01.2.04 Administrasi Pendapatan Daerah Kewenangan Perangkat Daerah						2.000.000,00	2.000.000,00	2.000.000,00	
1	2.15.01.2.04.0007 Pelaporan Pengelolaan Retribusi Daerah	2.15.01.2.04.0007 Pelaporan Pengelolaan Retribusi Daerah	Jumlah Laporan Pengelolaan Retribusi Daerah	Jumlah Laporan Pengelolaan Retribusi Daerah	12Dokumen	12Dokumen	12Dokumen	2.000.000,00	2.000.000,00	2.000.000,00	Dinas Perhubungan
	2.15.01.2.05 Administrasi Kepegawaian Perangkat Daerah	2.15.01.2.05 Administrasi Kepegawaian Perangkat Daerah						142.844.450,00	91.457.250,00	63.388.500,00	
1	2.15.01.2.05.0002 Pengadaan Pakaian Dinas beserta Atribut Kelengkapannya	2.15.01.2.05.0002 Pengadaan Pakaian Dinas beserta Atribut Kelengkapannya	Jumlah Paket Pakaian Dinas beserta Atribut Kelengkapan	Jumlah Paket Pakaian Dinas beserta Atribut Kelengkapan	3Paket	0Paket	0Paket	33.250.000,00	-	-	Dinas Perhubungan
2	2.15.01.2.05.0010 Sosialisasi Peraturan Perundang-Undangan	2.15.01.2.05.0010 Sosialisasi Peraturan Perundang-Undangan	Jumlah Orang yang Mengikuti Sosialisasi Peraturan Perundang-Undangan	Jumlah Orang yang Mengikuti Sosialisasi Peraturan Perundang-Undangan	192Orang	192Orang	192Orang	109.594.450,00	91.457.250,00	63.388.500,00	Dinas Perhubungan
	2.15.01.2.06 Administrasi Umum Perangkat Daerah	2.15.01.2.06 Administrasi Umum Perangkat Daerah						263.058.200,00	224.419.356,00	230.449.356,00	
1	2.15.01.2.06.0001 Penyediaan Komponen Instalasi Listrik/Penerangan Bangunan Kantor	2.15.01.2.06.0001 Penyediaan Komponen Instalasi Listrik/Penerangan Bangunan Kantor	Jumlah Paket Komponen Instalasi Listrik/Penerangan Bangunan Kantor yang Disediakan	Jumlah Paket Komponen Instalasi Listrik/Penerangan Bangunan Kantor yang Disediakan	2Paket	1Paket	1Paket	7.997.500,00	7.997.500,00	7.997.500,00	Dinas Perhubungan
2	2.15.01.2.06.0002 Penyediaan Peralatan dan Perlengkapan Kantor	2.15.01.2.06.0002 Penyediaan Peralatan dan Perlengkapan Kantor	Jumlah Paket Peralatan dan Perlengkapan Kantor yang Disediakan	Jumlah Paket Peralatan dan Perlengkapan Kantor yang Disediakan	4Paket	4Paket	4Paket	15.990.400,00	15.992.000,00	15.992.000,00	Dinas Perhubungan
3	2.15.01.2.06.0003 Penyediaan Peralatan Rumah Tangga	2.15.01.2.06.0003 Penyediaan Peralatan Rumah Tangga	Jumlah Paket Peralatan Rumah Tangga yang Disediakan	Jumlah Paket Peralatan Rumah Tangga yang Disediakan	7Paket	5Paket	5Paket	8.006.500,00	8.006.456,00	8.006.456,00	Dinas Perhubungan
4	2.15.01.2.06.0004 Penyediaan Bahan Logistik Kantor	2.15.01.2.06.0004 Penyediaan Bahan Logistik Kantor	Jumlah Paket Bahan Logistik Kantor yang Disediakan	Jumlah Paket Bahan Logistik Kantor yang Disediakan	16Paket	16Paket	16Paket	35.010.000,00	27.190.000,00	27.190.000,00	Dinas Perhubungan
5	2.15.01.2.06.0005 Penyediaan Barang Cetakan dan Penggandaan	2.15.01.2.06.0005 Penyediaan Barang Cetakan dan Penggandaan	Jumlah Paket Barang Cetakan dan Penggandaan yang Disediakan	Jumlah Paket Barang Cetakan dan Penggandaan yang Disediakan	1Paket	1Paket	1Paket	7.997.800,00	7.997.800,00	7.997.800,00	Dinas Perhubungan
6	2.15.01.2.06.0006 Penyediaan Bahan Bacaan dan Peraturan Perundang-undangan	2.15.01.2.06.0006 Penyediaan Bahan Bacaan dan Peraturan Perundang-undangan	Jumlah Dokumen Bahan Bacaan dan Peraturan Perundang-Undangan yang Disediakan	Jumlah Dokumen Bahan Bacaan dan Peraturan Perundang-Undangan yang Disediakan	24Dokumen	24Dokumen	24Dokumen	7.956.000,00	7.956.000,00	7.956.000,00	Dinas Perhubungan
7	2.15.01.2.06.0009 Penyelenggaraan Rapat Koordinasi dan Konsultasi SKPD	2.15.01.2.06.0009 Penyelenggaraan Rapat Koordinasi dan Konsultasi SKPD	Jumlah Laporan Penyelenggaraan Rapat Koordinasi dan Konsultasi SKPD	Jumlah Laporan Penyelenggaraan Rapat Koordinasi dan Konsultasi SKPD	40Laporan	40Laporan	40Laporan	170.100.000,00	139.279.600,00	145.309.600,00	Dinas Perhubungan
8	2.15.01.2.06.0010 Penatausahaan Arsip Dinamis pada SKPD	2.15.01.2.06.0010 Penatausahaan Arsip Dinamis pada SKPD	Jumlah Dokumen Penatausahaan Arsip Dinamis pada SKPD	Jumlah Dokumen Penatausahaan Arsip Dinamis pada SKPD	1Dokumen	1Dokumen	1Dokumen	10.000.000,00	10.000.000,00	10.000.000,00	Dinas Perhubungan
	2.15.01.2.07 Pengadaan Barang Milik Daerah Penunjang Urusan Pemerintah Daerah	2.15.01.2.07 Pengadaan Barang Milik Daerah Penunjang Urusan Pemerintah Daerah						14.577.900,00	7.650.000,00	28.521.300,00	
1	2.15.01.2.07.0002 Pengadaan Kendaraan Dinas Operasional atau Lapangan	2.15.01.2.07.0002 Pengadaan Kendaraan Dinas Operasional atau Lapangan	Jumlah Unit Kendaraan Dinas Operasional atau Lapangan yang Disediakan	Jumlah Unit Kendaraan Dinas Operasional atau Lapangan yang Disediakan	0Unit	0Unit	0Unit	-	-	-	Dinas Perhubungan
2	2.15.01.2.07.0005 Pengadaan Mebel	2.15.01.2.07.0005 Pengadaan Mebel	Jumlah Paket Mebel yang Disediakan	Jumlah Paket Mebel yang Disediakan	0Unit	0Unit	0Unit	-	-	-	Dinas Perhubungan
3	2.15.01.2.07.0006 Pengadaan Peralatan dan Mesin Lainnya	2.15.01.2.07.0006 Pengadaan Peralatan dan Mesin Lainnya	Jumlah Unit Peralatan dan Mesin Lainnya yang Disediakan	Jumlah Unit Peralatan dan Mesin Lainnya yang Disediakan	1Unit	1Unit	1Unit	14.577.900,00	7.650.000,00	28.521.300,00	Dinas Perhubungan

NO	PROGRAM / KEGIATAN / SUB KEGIATAN		INDIKATOR PROGRAM (OUTCOME) / KEGIATAN (OUTPUT)/ SUBKEGIATAN (SUBOUTPUT)		TARGET			PAGU			PERANGKAT DAERAH PENANGGUNG JAWAB
	SEMULA	MENJADI	SEMULA	MENJADI	RKPD 2026	PENJABARAN APBD 2026	P-RKPD 2026	RKPD 2026	PENJABARAN APBD 2026	P-RKPD 2026	
(1)	*(2)*	*(3)*	*(4)*	*(5)*	*(6)*	*(7)*	*(8)*	*(9)*	*(10)*	*(11)*	*(12)*
4	2.15.01.2.07.0007 Pengadaan Aset Tetap Lainnya	2.15.01.2.07.0007 Pengadaan Aset Tetap Lainnya	Jumlah Unit Aset Tetap Lainnya yang Disediakan	Jumlah Unit Aset Tetap Lainnya yang Disediakan	0Unit	0Unit	0Unit	-	-	-	Dinas Perhubungan
5	2.15.01.2.07.0008 Pengadaan Aset Tak Berwujud	2.15.01.2.07.0008 Pengadaan Aset Tak Berwujud	Jumlah Unit Aset Tak Berwujud yang Disediakan	Jumlah Unit Aset Tak Berwujud yang Disediakan	0Unit	0Unit	0Unit	-	-	-	Dinas Perhubungan
6	2.15.01.2.07.0009 Pengadaan Gedung Kantor atau Bangunan Lainnya	2.15.01.2.07.0009 Pengadaan Gedung Kantor atau Bangunan Lainnya	Jumlah Unit Gedung Kantor atau Bangunan Lainnya yang Disediakan	Jumlah Unit Gedung Kantor atau Bangunan Lainnya yang Disediakan	0Unit	0Unit	0Unit	-	-	-	Dinas Perhubungan
	2.15.01.2.08 Penyediaan Jasa Penunjang Urusan Pemerintahan Daerah	2.15.01.2.08 Penyediaan Jasa Penunjang Urusan Pemerintahan Daerah						706.834.400,00	677.354.800,00	678.362.200,00	
1	2.15.01.2.08.0002 Penyediaan Jasa Komunikasi, Sumber Daya Air dan Listrik	2.15.01.2.08.0002 Penyediaan Jasa Komunikasi, Sumber Daya Air dan Listrik	Jumlah Laporan Penyediaan Jasa Komunikasi, Sumber Daya Air dan Listrik yang Disediakan	Jumlah Laporan Penyediaan Jasa Komunikasi, Sumber Daya Air dan Listrik yang Disediakan	36Laporan	36Laporan	36Laporan	221.872.000,00	192.392.400,00	192.399.800,00	Dinas Perhubungan
2	2.15.01.2.08.0003 Penyediaan Jasa Peralatan dan Perlengkapan Kantor	2.15.01.2.08.0003 Penyediaan Jasa Peralatan dan Perlengkapan Kantor	Jumlah Laporan Penyediaan Jasa Peralatan dan Perlengkapan Kantor yang Disediakan	Jumlah Laporan Penyediaan Jasa Peralatan dan Perlengkapan Kantor yang Disediakan	0Laporan	0Laporan	0Laporan	-	-	-	Dinas Perhubungan
3	2.15.01.2.08.0004 Penyediaan Jasa Pelayanan Umum Kantor	2.15.01.2.08.0004 Penyediaan Jasa Pelayanan Umum Kantor	Jumlah Laporan Penyediaan Jasa Pelayanan Umum Kantor yang Disediakan	Jumlah Laporan Penyediaan Jasa Pelayanan Umum Kantor yang Disediakan	13Laporan	13Laporan	13Laporan	484.962.400,00	484.962.400,00	485.962.400,00	Dinas Perhubungan
	2.15.01.2.09 Pemeliharaan Barang Milik Daerah Penunjang Urusan Pemerintahan Daerah	2.15.01.2.09 Pemeliharaan Barang Milik Daerah Penunjang Urusan Pemerintahan Daerah						336.573.600,00	330.872.700,00	377.257.850,00	
1	2.15.01.2.09.0001 Penyediaan Jasa Pemeliharaan, Biaya Pemeliharaan, dan Pajak Kendaraan Perorangan Dinas atau Kendaraan Dinas Jabatan	2.15.01.2.09.0001 Penyediaan Jasa Pemeliharaan, Biaya Pemeliharaan, dan Pajak Kendaraan Perorangan Dinas atau Kendaraan Dinas Jabatan	Jumlah Kendaraan Perorangan Dinas atau Kendaraan Dinas Jabatan yang Dipelihara dan dibayarkan Pajaknya	Jumlah Kendaraan Perorangan Dinas atau Kendaraan Dinas Jabatan yang Dipelihara dan dibayarkan Pajaknya	15Unit	15Unit	15Unit	125.166.900,00	99.223.600,00	93.930.300,00	Dinas Perhubungan
2	2.15.01.2.09.0002 Penyediaan Jasa Pemeliharaan, Biaya Pemeliharaan, Pajak dan Perizinan Kendaraan Dinas Operasional atau Lapangan	2.15.01.2.09.0002 Penyediaan Jasa Pemeliharaan, Biaya Pemeliharaan, Pajak dan Perizinan Kendaraan Dinas Operasional atau Lapangan	Jumlah Kendaraan Dinas Operasional atau Lapangan yang Dipelihara dan dibayarkan Pajak dan Perizinannya	Jumlah Kendaraan Dinas Operasional atau Lapangan yang Dipelihara dan dibayarkan Pajak dan Perizinannya	35Unit	35Unit	35Unit	176.506.700,00	201.449.100,00	253.127.550,00	Dinas Perhubungan
3	2.15.01.2.09.0005 Pemeliharaan Mebel	2.15.01.2.09.0005 Pemeliharaan Mebel	Jumlah Mebel yang Dipelihara	Jumlah Mebel yang Dipelihara	0Unit	0Unit	0Unit	-	-	-	Dinas Perhubungan
4	2.15.01.2.09.0006 Pemeliharaan Peralatan dan Mesin Lainnya	2.15.01.2.09.0006 Pemeliharaan Peralatan dan Mesin Lainnya	Jumlah Peralatan dan Mesin Lainnya yang Dipelihara	Jumlah Peralatan dan Mesin Lainnya yang Dipelihara	20Unit	20Unit	20Unit	14.900.000,00	20.000.000,00	20.000.000,00	Dinas Perhubungan
5	2.15.01.2.09.0007 Pemeliharaan Aset Tetap Lainnya	2.15.01.2.09.0007 Pemeliharaan Aset Tetap Lainnya	Jumlah Aset Tetap Lainnya yang Dipelihara	Jumlah Aset Tetap Lainnya yang Dipelihara	0Unit	0Unit	0Unit	-	-	-	Dinas Perhubungan
6	2.15.01.2.09.0008 Pemeliharaan Aset Tak Berwujud	2.15.01.2.09.0008 Pemeliharaan Aset Tak Berwujud	Jumlah Aset Tak Berwujud yang Dipelihara	Jumlah Aset Tak Berwujud yang Dipelihara	0Unit	0Unit	0Unit	-	-	-	Dinas Perhubungan
7	2.15.01.2.09.0011 Pemeliharaan/Rehabilitasi Sarana dan Prasarana Pendukung Gedung Kantor atau Bangunan Lainnya	2.15.01.2.09.0011 Pemeliharaan/Rehabilitasi Sarana dan Prasarana Pendukung Gedung Kantor atau Bangunan Lainnya	Jumlah Sarana dan Prasarana Pendukung Gedung Kantor atau Bangunan Lainnya yang Dipelihara/Direhabilitasi	Jumlah Sarana dan Prasarana Pendukung Gedung Kantor atau Bangunan Lainnya yang Dipelihara/Direhabilitasi	1Unit	1Unit	1Unit	20.000.000,00	10.200.000,00	10.200.000,00	Dinas Perhubungan
	2.15.02 PROGRAM PENYELENGGARAAN LALU LINTAS DAN ANGKUTAN JALAN (LLAJ)	2.15.02 PROGRAM PENYELENGGARAAN LALU LINTAS DAN ANGKUTAN JALAN (LLAJ)						9.807.919.132,00	11.234.827.508,00	12.261.756.435,00	
	2.15.02.2.02 Penyediaan Perlengkapan Jalan di Jalan Kabupaten/Kota	2.15.02.2.02 Penyediaan Perlengkapan Jalan di Jalan Kabupaten/Kota						4.595.730.448,00	4.020.238.348,00	4.986.061.214,00	
1	2.15.02.2.02.0001 Pembangunan Prasarana Jalan di Jalan Kabupaten/Kota	2.15.02.2.02.0001 Pembangunan Prasarana Jalan di Jalan Kabupaten/Kota	Jumlah Prasarana Jalan di Jalan Kabupaten/Kota yang Terbangun	Jumlah Prasarana Jalan di Jalan Kabupaten/Kota yang Terbangun	11Unit	11Unit	11Unit	95.992.128,00	95.992.128,00	122.992.128,00	Dinas Perhubungan
2	2.15.02.2.02.0002 Penyediaan Perlengkapan Jalan di Jalan Kabupaten/Kota	2.15.02.2.02.0002 Penyediaan Perlengkapan Jalan di Jalan Kabupaten/Kota	Jumlah Perlengkapan Jalan di Jalan Kabupaten/Kota yang Tersedia	Jumlah Perlengkapan Jalan di Jalan Kabupaten/Kota yang Tersedia	5Unit	5Unit	5Unit	20.885.500,00	20.885.500,00	20.885.500,00	Dinas Perhubungan
3	2.15.02.2.02.0003 Rehabilitasi dan Pemeliharaan Prasarana Jalan	2.15.02.2.02.0003 Rehabilitasi dan Pemeliharaan Prasarana Jalan	Jumlah Prasarana Jalan yang Terehabilitasi dan Terpelihara	Jumlah Prasarana Jalan yang Terehabilitasi dan Terpelihara	5822Unit	5822Unit	5822Unit	4.349.826.420,00	3.413.200.720,00	4.302.025.740,00	Dinas Perhubungan
4	2.15.02.2.02.0004 Rehabilitasi dan Pemeliharaan Perlengkapan Jalan	2.15.02.2.02.0004 Rehabilitasi dan Pemeliharaan Perlengkapan Jalan	Jumlah Perlengkapan Jalan yang Terehabilitasi dan Terpelihara	Jumlah Perlengkapan Jalan yang Terehabilitasi dan Terpelihara	53Unit	53Unit	53Unit	129.026.400,00	490.160.000,00	540.157.846,00	Dinas Perhubungan
	2.15.02.2.03 Pengelolaan Terminal Penumpang Tipe C	2.15.02.2.03 Pengelolaan Terminal Penumpang Tipe C						81.999.300,00	242.483.300,00	243.450.000,00	
1	2.15.02.2.03.0009 Pembangunan Terminal Penumpang Tipe C yang dilengkapi Fasilitas Utama dan Fasilitas Penunjang	2.15.02.2.03.0009 Pembangunan Terminal Penumpang Tipe C yang dilengkapi Fasilitas Utama dan Fasilitas Penunjang	Jumlah terminal Tipe C yang terbangun yang dilengkapi Fasilitas Utama dan Fasilitas Penunjang	Jumlah terminal Tipe C yang terbangun yang dilengkapi Fasilitas Utama dan Fasilitas Penunjang	1Unit	0Unit	0Unit	59.999.400,00	-	-	Dinas Perhubungan
2	2.15.02.2.03.0011 Rehabilitasi dan Pemeliharaan Terminal Tipe C (Fasilitas Utama dan Penunjang)	2.15.02.2.03.0011 Rehabilitasi dan Pemeliharaan Terminal Tipe C (Fasilitas Utama dan Penunjang)	Jumlah Terminal Tipe C (Fasilitas Utama dan Penunjang) yang terehabilitasi dan terpelihara	Jumlah Terminal Tipe C (Fasilitas Utama dan Penunjang) yang terehabilitasi dan terpelihara	1Unit	1Unit	1Unit	21.999.900,00	242.483.300,00	243.450.000,00	Dinas Perhubungan
	2.15.02.2.04 Penerbitan Izin Penyelenggaraan dan Pembangunan Fasilitas Parkir	2.15.02.2.04 Penerbitan Izin Penyelenggaraan dan Pembangunan Fasilitas Parkir						1.259.998.900,00	1.436.538.900,00	1.389.038.900,00	
1	2.15.02.2.04.0002 Koordinasi dan Sinkronisasi Pengawasan Pelaksanaan Izin Penyelenggaraan dan Pembangunan Fasilitas Parkir Kewenangan Kabupaten/Kota	2.15.02.2.04.0002 Koordinasi dan Sinkronisasi Pengawasan Pelaksanaan Izin Penyelenggaraan dan Pembangunan Fasilitas Parkir Kewenangan Kabupaten/Kota	Jumlah Laporan Koordinasi dan Sinkronisasi Pengawasan Pelaksanaan Izin Penyelenggaraan dan Terbangunnya Fasilitas Parkir Kewenangan Kabupaten/Kota	Jumlah Laporan Koordinasi dan Sinkronisasi Pengawasan Pelaksanaan Izin Penyelenggaraan dan Terbangunnya Fasilitas Parkir Kewenangan Kabupaten/Kota	12Laporan	12Laporan	12Laporan	1.259.998.900,00	1.436.538.900,00	1.389.038.900,00	Dinas Perhubungan
	2.15.02.2.05 Pengujian Berkala Kendaraan Bermotor	2.15.02.2.05 Pengujian Berkala Kendaraan Bermotor						121.046.084,00	208.045.200,00	208.152.711,00	
1	2.15.02.2.05.0003 Registrasi Kendaraan Wajib Uji Berkala Kendaraan Bermotor	2.15.02.2.05.0003 Registrasi Kendaraan Wajib Uji Berkala Kendaraan Bermotor	Jumlah Kendaraan Wajib Uji Berkala Kendaraan Bermotor yang Terdaftar	Jumlah Kendaraan Wajib Uji Berkala Kendaraan Bermotor yang Terdaftar	4000Unit	4000Unit	4000Unit	25.339.984,00	102.301.960,00	106.161.591,00	Dinas Perhubungan
2	2.15.02.2.05.0004 Penyediaan Bukti Lulus Uji Pengujian Berkala Kendaraan Bermotor	2.15.02.2.05.0004 Penyediaan Bukti Lulus Uji Pengujian Berkala Kendaraan Bermotor	Jumlah Dokumen Bukti Lulus Uji Pengujian Berkala Kendaraan Bermotor	Jumlah Dokumen Bukti Lulus Uji Pengujian Berkala Kendaraan Bermotor	1000Dokumen	1000Dokumen	1000Dokumen	25.500.000,00	25.500.000,00	5.100.000,00	Dinas Perhubungan
3	2.15.02.2.05.0007 Pemeliharaan Sarana dan Prasarana Pengujian Berkala Kendaraan Bermotor	2.15.02.2.05.0007 Pemeliharaan Sarana dan Prasarana Pengujian Berkala Kendaraan Bermotor	Jumlah Sarana dan Prasarana Pengujian Berkala Kendaraan Bermotor yang Terpelihara	Jumlah Sarana dan Prasarana Pengujian Berkala Kendaraan Bermotor yang Terpelihara	11Unit	11Unit	11Unit	70.206.100,00	80.243.240,00	96.891.120,00	Dinas Perhubungan

NO	PROGRAM / KEGIATAN / SUB KEGIATAN		INDIKATOR PROGRAM (OUTCOME) / KEGIATAN (OUTPUT)/ SUBKEGIATAN (SUBOUTPUT)		TARGET			PAGU			PERANGKAT DAERAH PENANGGUNG JAWAB
	SEMULA	MENJADI	SEMULA	MENJADI	RKPD 2026	PENJABARAN APBD 2026	P-RKPD 2026	RKPD 2026	PENJABARAN APBD 2026	P-RKPD 2026	
(1)	(2)	(3)	(4)	(5)	(6)	(7)	(8)	(9)	(10)	(11)	(12)
	2.15.02.2.06 Pelaksanaan Manajemen dan Rekayasa Lalu Lintas untuk Jaringan Jalan Kabupaten/Kota	2.15.02.2.06 Pelaksanaan Manajemen dan Rekayasa Lalu Lintas untuk Jaringan Jalan Kabupaten/Kota						2.239.144.400,00	1.905.827.600,00	1.953.185.910,00	
1	2.15.02.2.06.0004 Pengawasan dan Pengendalian Efektivitas Pelaksanaan Kebijakan untuk Jalan Kabupaten/Kota	2.15.02.2.06.0004 Pengawasan dan Pengendalian Efektivitas Pelaksanaan Kebijakan untuk Jalan Kabupaten/Kota	Jumlah Laporan Pengawasan dan Pengendalian Efektivitas Pelaksanaan Kebijakan untuk Jalan Kabupaten/Kota	Jumlah Laporan Pengawasan dan Pengendalian Efektivitas Pelaksanaan Kebijakan untuk Jalan Kabupaten/Kota	12Laporan	12Laporan	12Laporan	2.052.295.000,00	1.563.527.200,00	1.590.083.010,00	Dinas Perhubungan
2	2.15.02.2.06.0014 Sosialisasi Pelaksanaan Manajemen dan Rekayasa Lalu Lintas untuk Jaringan Jalan Kabupaten/Kota	2.15.02.2.06.0014 Sosialisasi Pelaksanaan Manajemen dan Rekayasa Lalu Lintas untuk Jaringan Jalan Kabupaten/Kota	Jumlah Laporan Sosialisasi Pelaksanaan Manajemen dan Rekayasa Lalu Lintas untuk Jaringan Jalan Kabupaten/Kota	Jumlah Laporan Sosialisasi Pelaksanaan Manajemen dan Rekayasa Lalu Lintas untuk Jaringan Jalan Kabupaten/Kota	12Dokumen	12Dokumen	12Dokumen	65.235.000,00	214.705.100,00	209.642.600,00	Dinas Perhubungan
3	2.15.02.2.06.0015 Forum Lalu Lintas dan Angkutan Jalan untuk Jaringan Jalan Kabupaten/Kota	2.15.02.2.06.0015 Forum Lalu Lintas dan Angkutan Jalan untuk Jaringan Jalan Kabupaten/Kota	Jumlah laporan Forum Lalu Lintas dan Angkutan Jalan untuk Jaringan Jalan Kabupaten/Kota	Jumlah laporan Forum Lalu Lintas dan Angkutan Jalan untuk Jaringan Jalan Kabupaten/Kota	1Laporan	1Laporan	1Laporan	24.000.000,00	31.400.000,00	28.900.000,00	Dinas Perhubungan
4	2.15.02.2.06.0016 Pengadaan dan Pemasangan Perlengkapan Jalan dalam rangka Manajemen dan Rekayasa Lalu Lintas	2.15.02.2.06.0016 Pengadaan dan Pemasangan Perlengkapan Jalan dalam rangka Manajemen dan Rekayasa Lalu Lintas	Jumlah Perlengkapan Jalan dalam Rangka Manajemen dan Rekayasa Lalu Lintas yang dilaksanakan pengadaan dan Pemasangan	Jumlah Perlengkapan Jalan dalam Rangka Manajemen dan Rekayasa Lalu Lintas yang dilaksanakan pengadaan dan Pemasangan	1Dokumen	1Dokumen	1Dokumen	14.254.000,00	14.254.000,00	42.619.000,00	Dinas Perhubungan
5	2.15.02.2.06.0017 Penataan Manajemen dan Rekayasa Lalu Lintas untuk Jaringan Jalan Kabupaten/Kota	2.15.02.2.06.0017 Penataan Manajemen dan Rekayasa Lalu Lintas untuk Jaringan Jalan Kabupaten/Kota	Jumlah laporan pelaksanaan Penataan Manajemen dan Rekayasa Lalu Lintas Untuk Jaringan Jalan Kabupaten/Kota	Jumlah laporan pelaksanaan Penataan Manajemen dan Rekayasa Lalu Lintas Untuk Jaringan Jalan Kabupaten/Kota	1Laporan	1Laporan	1Laporan	83.360.400,00	81.941.300,00	81.941.300,00	Dinas Perhubungan
	2.15.02.2.09 Penyediaan Angkutan Umum untuk Jasa Angkutan Orang dan/atau Barang Antar Kota dalam 1 (Satu) Daerah Kabupaten/Kota	2.15.02.2.09 Penyediaan Angkutan Umum untuk Jasa Angkutan Orang dan/atau Barang Antar Kota dalam 1 (Satu) Daerah Kabupaten/Kota						1.510.000.000,00	3.421.694.160,00	3.481.867.700,00	
1	2.15.02.2.09.0002 Pengendalian dan Pengawasan Ketersediaan Angkutan Umum untuk Jasa Angkutan Orang dan/atau Barang Antar Kota dalam 1 (Satu) Kabupaten/Kota	2.15.02.2.09.0002 Pengendalian dan Pengawasan Ketersediaan Angkutan Umum untuk Jasa Angkutan Orang dan/atau Barang Antar Kota dalam 1 (Satu) Kabupaten/Kota	Jumlah Laporan Pengendalian dan Pengawasan Ketersediaan Angkutan Umum untuk Jasa Angkutan Orang dan/atau Barang Antar Kota dalam 1 (Satu) Kabupaten/Kota	Jumlah Laporan Pengendalian dan Pengawasan Ketersediaan Angkutan Umum untuk Jasa Angkutan Orang dan/atau Barang Antar Kota dalam 1 (Satu) Kabupaten/Kota	12Laporan	12Laporan	12Laporan	1.065.000.000,00	3.016.526.160,00	2.803.348.100,00	Dinas Perhubungan
2	2.15.02.2.09.0003 Penyediaan Angkutan Umum untuk Jasa Angkutan Orang dan/atau Barang Antar Kota dalam 1 (Satu) Daerah Kabupaten/Kota	2.15.02.2.09.0003 Penyediaan Angkutan Umum untuk Jasa Angkutan Orang dan/atau Barang Antar Kota dalam 1 (Satu) Daerah Kabupaten/Kota	Jumlah Armada Angkutan Umum untuk Jasa Angkutan Orang dan/atau Barang Antar Kota dalam 1 (Satu) Daerah Kabupaten/Kota yang Tersedia	Jumlah Armada Angkutan Umum untuk Jasa Angkutan Orang dan/atau Barang Antar Kota dalam 1 (Satu) Daerah Kabupaten/Kota yang Tersedia	10Unit	9Unit	9Unit	445.000.000,00	405.168.000,00	678.519.600,00	Dinas Perhubungan
	2.15.05 PROGRAM PENGELOLAAN PERKERETAAPIAN	2.15.05 PROGRAM PENGELOLAAN PERKERETAAPIAN						78.000.000,00	78.000.000,00	123.240.000,00	
	2.15.05.2.01 Penetapan Rencana Induk Perkeretaapian	2.15.05.2.01 Penetapan Rencana Induk Perkeretaapian						78.000.000,00	78.000.000,00	123.240.000,00	
1	2.15.05.2.01.0004 Penyediaan Peralatan Keselamatan Perlintasan Sebidang di Jalan Kabupaten/Kota	2.15.05.2.01.0004 Penyediaan Peralatan Keselamatan Perlintasan Sebidang di Jalan Kabupaten/Kota	Jumlah Peralatan Keselamatan Perlintasan Sebidang di Jalan Kabupaten/ Kota yang tersedia	Jumlah Peralatan Keselamatan Perlintasan Sebidang di Jalan Kabupaten/ Kota yang tersedia	7Unit	7Unit	7Unit	78.000.000,00	78.000.000,00	123.240.000,00	Dinas Perhubungan
	2.16 URUSAN PEMERINTAHAN BIDANG KOMUNIKASI DAN INFORMATIKA	2.16 URUSAN PEMERINTAHAN BIDANG KOMUNIKASI DAN INFORMATIKA						12.811.268.474,00	13.837.633.833,00	12.221.673.833,00	
	2.16.01 PROGRAM PENUNJANG URUSAN PEMERINTAHAN DAERAH KABUPATEN/KOTA	2.16.01 PROGRAM PENUNJANG URUSAN PEMERINTAHAN DAERAH KABUPATEN/KOTA						5.776.268.474,02	5.447.512.674,00	5.383.046.047,00	
	2.16.01.2.01 Perencanaan, Penganggaran, dan Evaluasi Kinerja Perangkat Daerah	2.16.01.2.01 Perencanaan, Penganggaran, dan Evaluasi Kinerja Perangkat Daerah						13.005.000,00	13.005.000,00	13.005.000,00	
1	2.16.01.2.01.0001 Penyusunan Dokumen Perencanaan Perangkat Daerah	2.16.01.2.01.0001 Penyusunan Dokumen Perencanaan Perangkat Daerah	Jumlah Dokumen Perencanaan Perangkat Daerah	Jumlah Dokumen Perencanaan Perangkat Daerah	4Dokumen	2Dokumen	2Dokumen	2.255.000,00	2.255.000,00	2.255.000,00	Dinas Komunikasi, Informatika dan Statistik
2	2.16.01.2.01.0007 Evaluasi Kinerja Perangkat Daerah	2.16.01.2.01.0007 Evaluasi Kinerja Perangkat Daerah	Jumlah Laporan Evaluasi Kinerja Perangkat Daerah	Jumlah Laporan Evaluasi Kinerja Perangkat Daerah	10Laporan	10Laporan	10Laporan	3.150.000,00	3.150.000,00	3.150.000,00	Dinas Komunikasi, Informatika dan Statistik
3	2.16.01.2.01.0009 Pelaksanaan Pengumpulan Data Statistik Sektoral Daerah	2.16.01.2.01.0009 Pelaksanaan Pengumpulan Data Statistik Sektoral Daerah	Jumlah Data Statistik Sektoral Daerah yang Telah Dikumpulkan dan Diperiksa Lingkup Perangkat Daerah	Jumlah Data Statistik Sektoral Daerah yang Telah Dikumpulkan dan Diperiksa Lingkup Perangkat Daerah	1Data	1Data	1Data	1.650.000,00	1.650.000,00	1.650.000,00	Dinas Komunikasi, Informatika dan Statistik
4	2.16.01.2.01.0010 Pelaksanaan Forum Perangkat Daerah Berdasarkan Bidang Urusan yang Diampu dalam Rangka Penyusunan Dokumen Perencanaan Perangkat Daerah	2.16.01.2.01.0010 Pelaksanaan Forum Perangkat Daerah Berdasarkan Bidang Urusan yang Diampu dalam Rangka Penyusunan Dokumen Perencanaan Perangkat Daerah	Jumlah Berita Acara Hasil Forum Perangkat Daerah Berdasarkan Bidang Urusan yang Diampu dalam Rangka Penyusunan Dokumen Perencanaan Perangkat Daerah	Jumlah Berita Acara Hasil Forum Perangkat Daerah Berdasarkan Bidang Urusan yang Diampu dalam Rangka Penyusunan Dokumen Perencanaan Perangkat Daerah	1Berita Acara	1Berita Acara	1Berita Acara	3.300.000,00	3.300.000,00	3.300.000,00	Dinas Komunikasi, Informatika dan Statistik
5	2.16.01.2.01.0011 Penyusunan Dokumen Perencanaan Urusan Selain Renstra PD dan Renja PD	2.16.01.2.01.0011 Penyusunan Dokumen Perencanaan Urusan Selain Renstra PD dan Renja PD	Jumlah Dokumen Perencanaan Urusan Selain Renstra PD dan Renja PD yang disusun	Jumlah Dokumen Perencanaan Urusan Selain Renstra PD dan Renja PD yang disusun	10Dokumen	8Dokumen	8Dokumen	1.000.000,00	1.000.000,00	1.000.000,00	Dinas Komunikasi, Informatika dan Statistik
6	2.16.01.2.01.0013 Sinkronisasi dan Harmonisasi Pusat dan Daerah dalam Rangka Mendukung Target Pembangunan Nasional melalui Koordinasi Teknis Pembangunan	2.16.01.2.01.0013 Sinkronisasi dan Harmonisasi Pusat dan Daerah dalam Rangka Mendukung Target Pembangunan Nasional melalui Koordinasi Teknis Pembangunan	Jumlah Berita Acara Hasil Sinkronisasi dan Harmonisasi Pusat dan Daerah dalam Rangka Mendukung Target Pembangunan Nasional melalui Koordinasi Teknis Pembangunan	Jumlah Berita Acara Hasil Sinkronisasi dan Harmonisasi Pusat dan Daerah dalam Rangka Mendukung Target Pembangunan Nasional melalui Koordinasi Teknis Pembangunan	1Berita Acara	1Berita Acara	1Berita Acara	1.650.000,00	1.650.000,00	1.650.000,00	Dinas Komunikasi, Informatika dan Statistik
	2.16.01.2.02 Administrasi Keuangan Perangkat Daerah	2.16.01.2.02 Administrasi Keuangan Perangkat Daerah						4.618.624.372,00	4.250.224.372,00	4.144.581.472,00	
1	2.16.01.2.02.0001 Penyediaan Gaji dan Tunjangan ASN	2.16.01.2.02.0001 Penyediaan Gaji dan Tunjangan ASN	Jumlah Orang yang Menerima Gaji dan Tunjangan ASN	Jumlah Orang yang Menerima Gaji dan Tunjangan ASN	36Orang/bulan	455Orang/bulan	455Orang/bulan	4.617.824.372,00	4.249.824.372,00	4.144.181.472,00	Dinas Komunikasi, Informatika dan Statistik
2	2.16.01.2.02.0007 Koordinasi dan Penyusunan Laporan Keuangan Bulanan/ Triwulanan/ Semesteran SKPD	2.16.01.2.02.0007 Koordinasi dan Penyusunan Laporan Keuangan Bulanan/ Triwulanan/ Semesteran SKPD	Jumlah Laporan Keuangan Bulanan/ Triwulanan/ Semesteran SKPD dan Laporan Koordinasi Penyusunan Laporan Keuangan Bulanan/Triwulanan/Semesteran SKPD	Jumlah Laporan Keuangan Bulanan/ Triwulanan/ Semesteran SKPD dan Laporan Koordinasi Penyusunan Laporan Keuangan Bulanan/Triwulanan/Semesteran SKPD	4Laporan	4Laporan	4Laporan	800.000,00	400.000,00	400.000,00	Dinas Komunikasi, Informatika dan Statistik
	2.16.01.2.05 Administrasi Kepegawaian Perangkat Daerah	2.16.01.2.05 Administrasi Kepegawaian Perangkat Daerah						90.817.000,02	70.842.600,00	73.869.000,00	

NO	PROGRAM / KEGIATAN / SUB KEGIATAN		INDIKATOR PROGRAM (OUTCOME) / KEGIATAN (OUTPUT)/ SUBKEGIATAN (SUBOUTPUT)		TARGET			PAGU			PERANGKAT DAERAH PENANGGUNG JAWAB
	SEMULA	MENJADI	SEMULA	MENJADI	RKPD 2026	PENJABARAN APBD 2026	P-RKPD 2026	RKPD 2026	PENJABARAN APBD 2026	P-RKPD 2026	
(1)	(2)	(3)	(4)	(5)	(6)	(7)	(8)	(9)	(10)	(11)	(12)
1	2.16.01.2.05.0002 Pengadaan Pakaian Dinas beserta Atribut Kelengkapannya	2.16.01.2.05.0002 Pengadaan Pakaian Dinas beserta Atribut Kelengkapannya	Jumlah Paket Pakaian Dinas beserta Atribut Kelengkapan	Jumlah Paket Pakaian Dinas beserta Atribut Kelengkapan	3Paket	1Paket	1Paket	18.360.000,00	2.550.000,00	2.550.000,00	Dinas Komunikasi, Informatika dan Statistik
2	2.16.01.2.05.0010 Sosialisasi Peraturan Perundang-Undangan	2.16.01.2.05.0010 Sosialisasi Peraturan Perundang-Undangan	Jumlah Orang yang Mengikuti Sosialisasi Peraturan Perundang-Undangan	Jumlah Orang yang Mengikuti Sosialisasi Peraturan Perundang-Undangan	70Orang	70Orang	70Orang	72.457.000,02	68.292.600,00	71.319.000,00	Dinas Komunikasi, Informatika dan Statistik
	2.16.01.2.06 Administrasi Umum Perangkat Daerah	2.16.01.2.06 Administrasi Umum Perangkat Daerah						160.580.100,00	185.362.100,00	207.290.600,00	
1	2.16.01.2.06.0001 Penyediaan Komponen Instalasi Listrik/Penerangan Bangunan Kantor	2.16.01.2.06.0001 Penyediaan Komponen Instalasi Listrik/Penerangan Bangunan Kantor	Jumlah Paket Komponen Instalasi Listrik/Penerangan Bangunan Kantor yang Disediakan	Jumlah Paket Komponen Instalasi Listrik/Penerangan Bangunan Kantor yang Disediakan	4Paket	4Paket	4Paket	8.577.500,00	5.832.500,00	5.832.500,00	Dinas Komunikasi, Informatika dan Statistik
2	2.16.01.2.06.0002 Penyediaan Peralatan dan Perlengkapan Kantor	2.16.01.2.06.0002 Penyediaan Peralatan dan Perlengkapan Kantor	Jumlah Paket Peralatan dan Perlengkapan Kantor yang Disediakan	Jumlah Paket Peralatan dan Perlengkapan Kantor yang Disediakan	3Paket	3Paket	3Paket	8.530.100,00	5.974.400,00	7.560.900,00	Dinas Komunikasi, Informatika dan Statistik
3	2.16.01.2.06.0003 Penyediaan Peralatan Rumah Tangga	2.16.01.2.06.0003 Penyediaan Peralatan Rumah Tangga	Jumlah Paket Peralatan Rumah Tangga yang Disediakan	Jumlah Paket Peralatan Rumah Tangga yang Disediakan	5Paket	5Paket	5Paket	22.647.000,00	15.011.600,00	18.290.600,00	Dinas Komunikasi, Informatika dan Statistik
4	2.16.01.2.06.0004 Penyediaan Bahan Logistik Kantor	2.16.01.2.06.0004 Penyediaan Bahan Logistik Kantor	Jumlah Paket Bahan Logistik Kantor yang Disediakan	Jumlah Paket Bahan Logistik Kantor yang Disediakan	28Paket	14Paket	14Paket	27.974.500,00	35.769.600,00	47.377.600,00	Dinas Komunikasi, Informatika dan Statistik
5	2.16.01.2.06.0005 Penyediaan Barang Cetakan dan Penggandaan	2.16.01.2.06.0005 Penyediaan Barang Cetakan dan Penggandaan	Jumlah Paket Barang Cetakan dan Penggandaan yang Disediakan	Jumlah Paket Barang Cetakan dan Penggandaan yang Disediakan	1Paket	1Paket	1Paket	2.389.000,00	2.064.000,00	2.064.000,00	Dinas Komunikasi, Informatika dan Statistik
6	2.16.01.2.06.0006 Penyediaan Bahan Bacaan dan Peraturan Perundang-undangan	2.16.01.2.06.0006 Penyediaan Bahan Bacaan dan Peraturan Perundang-undangan	Jumlah Dokumen Bahan Bacaan dan Peraturan Perundang-Undangan yang Disediakan	Jumlah Dokumen Bahan Bacaan dan Peraturan Perundang-Undangan yang Disediakan	24Dokumen	12Dokumen	12Dokumen	4.088.000,00	4.710.000,00	4.710.000,00	Dinas Komunikasi, Informatika dan Statistik
7	2.16.01.2.06.0009 Penyelenggaraan Rapat Koordinasi dan Konsultasi SKPD	2.16.01.2.06.0009 Penyelenggaraan Rapat Koordinasi dan Konsultasi SKPD	Jumlah Laporan Penyelenggaraan Rapat Koordinasi dan Konsultasi SKPD	Jumlah Laporan Penyelenggaraan Rapat Koordinasi dan Konsultasi SKPD	24Laporan	15Laporan	15Laporan	86.374.000,00	116.000.000,00	121.455.000,00	Dinas Komunikasi, Informatika dan Statistik
	2.16.01.2.07 Pengadaan Barang Milik Daerah Penunjang Urusan Pemerintah Daerah	2.16.01.2.07 Pengadaan Barang Milik Daerah Penunjang Urusan Pemerintah Daerah						51.746.400,00	96.122.200,00	101.486.800,00	
1	2.16.01.2.07.0005 Pengadaan Mebel	2.16.01.2.07.0005 Pengadaan Mebel	Jumlah Paket Mebel yang Disediakan	Jumlah Paket Mebel yang Disediakan	40Unit	30Unit	30Unit	30.000.000,00	9.075.000,00	9.075.000,00	Dinas Komunikasi, Informatika dan Statistik
2	2.16.01.2.07.0006 Pengadaan Peralatan dan Mesin Lainnya	2.16.01.2.07.0006 Pengadaan Peralatan dan Mesin Lainnya	Jumlah Unit Peralatan dan Mesin Lainnya yang Disediakan	Jumlah Unit Peralatan dan Mesin Lainnya yang Disediakan	6Unit	1Unit	1Unit	21.746.400,00	87.047.200,00	92.411.800,00	Dinas Komunikasi, Informatika dan Statistik
	2.16.01.2.08 Penyediaan Jasa Penunjang Urusan Pemerintahan Daerah	2.16.01.2.08 Penyediaan Jasa Penunjang Urusan Pemerintahan Daerah						623.829.000,00	623.829.000,00	553.769.900,00	
1	2.16.01.2.08.0002 Penyediaan Jasa Komunikasi, Sumber Daya Air dan Listrik	2.16.01.2.08.0002 Penyediaan Jasa Komunikasi, Sumber Daya Air dan Listrik	Jumlah Laporan Penyediaan Jasa Komunikasi, Sumber Daya Air dan Listrik yang Disediakan	Jumlah Laporan Penyediaan Jasa Komunikasi, Sumber Daya Air dan Listrik yang Disediakan	36Laporan	36Laporan	36Laporan	362.695.400,00	362.695.400,00	327.128.900,00	Dinas Komunikasi, Informatika dan Statistik
2	2.16.01.2.08.0004 Penyediaan Jasa Pelayanan Umum Kantor	2.16.01.2.08.0004 Penyediaan Jasa Pelayanan Umum Kantor	Jumlah Laporan Penyediaan Jasa Pelayanan Umum Kantor yang Disediakan	Jumlah Laporan Penyediaan Jasa Pelayanan Umum Kantor yang Disediakan	13Laporan	13Laporan	13Laporan	261.133.600,00	261.133.600,00	226.641.000,00	Dinas Komunikasi, Informatika dan Statistik
	2.16.01.2.09 Pemeliharaan Barang Milik Daerah Penunjang Urusan Pemerintahan Daerah	2.16.01.2.09 Pemeliharaan Barang Milik Daerah Penunjang Urusan Pemerintahan Daerah						217.666.602,00	208.127.402,00	289.043.275,00	
1	2.16.01.2.09.0002 Penyediaan Jasa Pemeliharaan, Biaya Pemeliharaan, Pajak dan Perizinan Kendaraan Dinas Operasional atau Lapangan	2.16.01.2.09.0002 Penyediaan Jasa Pemeliharaan, Biaya Pemeliharaan, Pajak dan Perizinan Kendaraan Dinas Operasional atau Lapangan	Jumlah Kendaraan Dinas Operasional atau Lapangan yang Dipelihara dan dibayarkan Pajak dan Perizinannya	Jumlah Kendaraan Dinas Operasional atau Lapangan yang Dipelihara dan dibayarkan Pajak dan Perizinannya	8Unit	8Unit	8Unit	79.608.802,00	82.062.402,00	101.348.275,00	Dinas Komunikasi, Informatika dan Statistik
2	2.16.01.2.09.0005 Pemeliharaan Mebel	2.16.01.2.09.0005 Pemeliharaan Mebel	Jumlah Mebel yang Dipelihara	Jumlah Mebel yang Dipelihara	8Unit	13Unit	13Unit	10.000.000,00	5.000.000,00	5.000.000,00	Dinas Komunikasi, Informatika dan Statistik
3	2.16.01.2.09.0006 Pemeliharaan Peralatan dan Mesin Lainnya	2.16.01.2.09.0006 Pemeliharaan Peralatan dan Mesin Lainnya	Jumlah Peralatan dan Mesin Lainnya yang Dipelihara	Jumlah Peralatan dan Mesin Lainnya yang Dipelihara	10Unit	10Unit	10Unit	64.057.800,00	54.065.000,00	115.695.000,00	Dinas Komunikasi, Informatika dan Statistik
4	2.16.01.2.09.0011 Pemeliharaan/Rehabilitasi Sarana dan Prasarana Pendukung Gedung Kantor atau Bangunan Lainnya	2.16.01.2.09.0011 Pemeliharaan/Rehabilitasi Sarana dan Prasarana Pendukung Gedung Kantor atau Bangunan Lainnya	Jumlah Sarana dan Prasarana Pendukung Gedung Kantor atau Bangunan Lainnya yang Dipelihara/Direhabilitasi	Jumlah Sarana dan Prasarana Pendukung Gedung Kantor atau Bangunan Lainnya yang Dipelihara/Direhabilitasi	2Unit	1Unit	1Unit	64.000.000,00	67.000.000,00	67.000.000,00	Dinas Komunikasi, Informatika dan Statistik
	2.16.02 PROGRAM PENGELOLAAN INFORMASI DAN KOMUNIKASI PUBLIK	2.16.02 PROGRAM PENGELOLAAN INFORMASI DAN KOMUNIKASI PUBLIK						2.449.999.999,98	1.982.370.359,00	2.684.735.214,00	
	2.16.02.2.01 Pengelolaan Informasi dan Komunikasi Publik Pemerintah Daerah Kabupaten/Kota	2.16.02.2.01 Pengelolaan Informasi dan Komunikasi Publik Pemerintah Daerah Kabupaten/Kota						2.449.999.999,98	1.982.370.359,00	2.684.735.214,00	
1	2.16.02.2.01.0014 Relasi Media	2.16.02.2.01.0014 Relasi Media	Jumlah aktivitas relasi media kepada media yang memenuhi kriteria sebagai berikut: 1. terverifikasi dewan pers, dan 2. terdaftar di Dinas Kominfo, dan 3. aktif dalam kegiatan relasi media	Jumlah aktivitas relasi media kepada media yang memenuhi kriteria sebagai berikut: 1. terverifikasi dewan pers, dan 2. terdaftar di Dinas Kominfo, dan 3. aktif dalam kegiatan relasi media	13Laporan	13Laporan	13Laporan	381.377.319,98	325.513.301,00	470.117.251,00	Dinas Komunikasi, Informatika dan Statistik
2	2.16.02.2.01.0015 Kemitraan Komunikasi dengan Komunitas Informasi Masyarakat	2.16.02.2.01.0015 Kemitraan Komunikasi dengan Komunitas Informasi Masyarakat	Jumlah Komunitas Informasi yang aktif mendiseminasikan informasi dan terdaftar di Dinas Kominfo	Jumlah Komunitas Informasi yang aktif mendiseminasikan informasi dan terdaftar di Dinas Kominfo	5Komunitas	5Komunitas	5Komunitas	75.738.800,00	103.833.600,00	103.833.600,00	Dinas Komunikasi, Informatika dan Statistik
3	2.16.02.2.01.0017 Pelayanan Informasi Publik	2.16.02.2.01.0017 Pelayanan Informasi Publik	Jumlah permohonan Informasi Publik yang diselesaikan sesuai peraturan perundangan	Jumlah permohonan Informasi Publik yang diselesaikan sesuai peraturan perundangan	700Permohonan	700Permohonan	700Permohonan	72.056.700,00	52.256.600,00	52.256.600,00	Dinas Komunikasi, Informatika dan Statistik
4	2.16.02.2.01.0018 Sosialisasi Peraturan Bidang Informasi dan Komunikasi Publik	2.16.02.2.01.0018 Sosialisasi Peraturan Bidang Informasi dan Komunikasi Publik	Persentase khalayak sasaran yang terpapar informasi terkait peraturan bidang informasi dan komunikasi publik	Persentase khalayak sasaran yang terpapar informasi terkait peraturan bidang informasi dan komunikasi publik	75Persentase	75Persentase	75Persentase	16.288.000,00	6.740.000,00	6.740.000,00	Dinas Komunikasi, Informatika dan Statistik
5	2.16.02.2.01.0019 Monitoring Informasi Kebijakan, Opini, dan Aspirasi Publik	2.16.02.2.01.0019 Monitoring Informasi Kebijakan, Opini, dan Aspirasi Publik	Jumlah rekomendasi komunikasi terhadap isu publik yang berkembang dan usulan agenda komunikasi prioritas Pemerintah Daerah	Jumlah rekomendasi komunikasi terhadap isu publik yang berkembang dan usulan agenda komunikasi prioritas Pemerintah Daerah	5Rekomendasi	4Rekomendasi	4Rekomendasi	498.500.800,00	477.178.878,00	477.178.878,00	Dinas Komunikasi, Informatika dan Statistik
6	2.16.02.2.01.0020 Diseminasi Informasi	2.16.02.2.01.0020 Diseminasi Informasi	Persentase khalayak yang terpapar informasi publik	Persentase khalayak yang terpapar informasi publik	65Persentase	65Persentase	65Persentase	16.187.200,00	9.587.200,00	9.587.200,00	Dinas Komunikasi, Informatika dan Statistik

NO	PROGRAM / KEGIATAN / SUB KEGIATAN		INDIKATOR PROGRAM (OUTCOME) / KEGIATAN (OUTPUT)/ SUBKEGIATAN (SUBOUTPUT)		TARGET			PAGU			PERANGKAT DAERAH PENANGGUNG JAWAB
	SEMULA	MENJADI	SEMULA	MENJADI	RKPD 2026	PENJABARAN APBD 2026	P-RKPD 2026	RKPD 2026	PENJABARAN APBD 2026	P-RKPD 2026	
(1)	(2)	(3)	(4)	(5)	(6)	(7)	(8)	(9)	(10)	(11)	(12)
7	2.16.02.2.01.0021 Pengelolaan Media Komunikasi Publik	2.16.02.2.01.0021 Pengelolaan Media Komunikasi Publik	Jumlah media komunikasi publik milik pemerintah daerah yang dikelola maupun pemanfaatan media berbayar sesuai kriteria/juknis	Jumlah media komunikasi publik milik pemerintah daerah yang dikelola maupun pemanfaatan media berbayar sesuai kriteria/juknis	6Media	6Media	6Media	1.295.180.180,00	951.854.280,00	1.486.935.185,00	Dinas Komunikasi, Informatika dan Statistik
8	2.16.02.2.01.0022 Penyusunan Strategi Komunikasi Publik	2.16.02.2.01.0022 Penyusunan Strategi Komunikasi Publik	Jumlah Strategi Komunikasi Publik yang disusun	Jumlah Strategi Komunikasi Publik yang disusun	4Dokumen	4Dokumen	4Dokumen	16.450.000,00	9.850.000,00	9.850.000,00	Dinas Komunikasi, Informatika dan Statistik
9	2.16.02.2.01.0023 Penyusunan Konten	2.16.02.2.01.0023 Penyusunan Konten	Jumlah Konten Informasi Publik	Jumlah Konten Informasi Publik	540Konten	540Konten	540Konten	31.245.000,00	20.434.500,00	43.114.500,00	Dinas Komunikasi, Informatika dan Statistik
10	2.16.02.2.01.0024 Penguatan Kapasitas Sumber Daya Manusia Komunikasi Publik	2.16.02.2.01.0024 Penguatan Kapasitas Sumber Daya Manusia Komunikasi Publik	Jumlah ASN bidang komunikasi publik yang difasilitasi mengikuti bimtek/pelatihan	Jumlah ASN bidang komunikasi publik yang difasilitasi mengikuti bimtek/pelatihan	80Orang	300Orang	300Orang	46.976.000,00	25.122.000,00	25.122.000,00	Dinas Komunikasi, Informatika dan Statistik
	2.16.03 PROGRAM PENGELOLAAN APLIKASI INFORMATIKA	2.16.03 PROGRAM PENGELOLAAN APLIKASI INFORMATIKA						4.585.000.000,00	6.407.750.800,00	4.153.892.572,00	
	2.16.03.2.01 Pengelolaan Nama Domain yang Telah Ditetapkan oleh Pemerintah Pusat dan Sub Domain di Lingkup Pemerintah Daerah Kabupaten/Kota	2.16.03.2.01 Pengelolaan Nama Domain yang Telah Ditetapkan oleh Pemerintah Pusat dan Sub Domain di Lingkup Pemerintah Daerah Kabupaten/Kota						63.000.000,00	63.000.000,00	61.161.000,00	
1	2.16.03.2.01.0004 Pengelolaan Nama Domain dan Sub Domain Penyelenggaraan Pemerintah Daerah dan Pengelolaan Nama Domain Pemerintah Desa	2.16.03.2.01.0004 Pengelolaan Nama Domain dan Sub Domain Penyelenggaraan Pemerintah Daerah dan Pengelolaan Nama Domain Pemerintah Desa	Jumlah Dokumen Pengelolaan Nama Domain dan Sub Domain Pemerintah Daerah serta Domain Pemerintah Desa	Jumlah Dokumen Pengelolaan Nama Domain dan Sub Domain Pemerintah Daerah serta Domain Pemerintah Desa	2Dokumen	2Dokumen	2Dokumen	63.000.000,00	63.000.000,00	61.161.000,00	Dinas Komunikasi, Informatika dan Statistik
	2.16.03.2.02 Pengelolaan E-government di Lingkup Pemerintah Daerah Kabupaten/Kota	2.16.03.2.02 Pengelolaan E-government di Lingkup Pemerintah Daerah Kabupaten/Kota						4.522.000.000,00	6.344.750.800,00	4.092.731.572,00	
1	2.16.03.2.02.0013 Koordinasi Pemanfaatan Pusat Data Nasional	2.16.03.2.02.0013 Koordinasi Pemanfaatan Pusat Data Nasional	Jumlah Aplikasi SPBE Pemerintah Daerah yang sudah ditempatkan di Pusat Data Nasional	Jumlah Aplikasi SPBE Pemerintah Daerah yang sudah ditempatkan di Pusat Data Nasional	21Aplikasi	21Aplikasi	21Aplikasi	12.000.000,00	1.784.000,00	1.784.000,00	Dinas Komunikasi, Informatika dan Statistik
2	2.16.03.2.02.0019 Koordinasi pelaksanaan Manajemen SPBE	2.16.03.2.02.0019 Koordinasi pelaksanaan Manajemen SPBE	Jumlah Dokumen Koordinasi pelaksanaan Manajemen SPBE	Jumlah Dokumen Koordinasi pelaksanaan Manajemen SPBE	1Dokumen	1Dokumen	1Dokumen	2.600.000,00	2.600.000,00	1.650.000,00	Dinas Komunikasi, Informatika dan Statistik
3	2.16.03.2.02.0024 Penyelenggaraan Jaringan Intra Pemerintah Daerah Kab/Kota	2.16.03.2.02.0024 Penyelenggaraan Jaringan Intra Pemerintah Daerah Kab/Kota	Jumlah perangkat daerah di pemerintah Kab/Kota yang terhubung dengan Jaringan Intra Pemerintah Daerah Kab/Kota	Jumlah perangkat daerah di pemerintah Kab/Kota yang terhubung dengan Jaringan Intra Pemerintah Daerah Kab/Kota	30Perangkat Daerah	30Perangkat Daerah	30Perangkat Daerah	472.951.250,00	524.232.050,00	684.021.050,00	Dinas Komunikasi, Informatika dan Statistik
4	2.16.03.2.02.0025 Koordinasi pemanfaatan Portal Pelayanan Pemerintah Daerah yang terintegrasi	2.16.03.2.02.0025 Koordinasi pemanfaatan Portal Pelayanan Pemerintah Daerah yang terintegrasi	Jumlah Layanan Pemda yang memanfaatkan Portal pelayanan Pemerintah Daerah terintegrasi, yaitu Portal Pelayanan Publik, Portal Administrasi Pemerintahan, dan/atau Portal Data Nasional	Jumlah Layanan Pemda yang memanfaatkan Portal pelayanan Pemerintah Daerah terintegrasi, yaitu Portal Pelayanan Publik, Portal Administrasi Pemerintahan, dan/atau Portal Data Nasional	10Layanan	10Layanan	10Layanan	2.750.000,00	2.750.000,00	2.750.000,00	Dinas Komunikasi, Informatika dan Statistik
5	2.16.03.2.02.0026 Fasilitasi penyelenggaraan Audit TIK sesuai kewenangan Dinas Kominfo	2.16.03.2.02.0026 Fasilitasi penyelenggaraan Audit TIK sesuai kewenangan Dinas Kominfo	Jumlah Dokumen Fasilitasi dalam rangka penyelenggaraan Audit TIK sesuai kewenangan Dinas Kominfo	Jumlah Dokumen Fasilitasi dalam rangka penyelenggaraan Audit TIK sesuai kewenangan Dinas Kominfo	1Dokumen	1Dokumen	1Dokumen	1.650.000,00	1.650.000,00	1.650.000,00	Dinas Komunikasi, Informatika dan Statistik
6	2.16.03.2.02.0032 Koordinasi pembangunan dan/atau pengembangan Aplikasi Khusus yang sesuai dengan arsitektur dan peta rencana SPBE pemerintah daerah, serta pemanfaatan Aplikasi Umum SPBE	2.16.03.2.02.0032 Koordinasi pembangunan dan/atau pengembangan Aplikasi Khusus yang sesuai dengan arsitektur dan peta rencana SPBE pemerintah daerah, serta pemanfaatan Aplikasi Umum SPBE	Jumlah aplikasi khusus yang dibangun dan/atau dikembangkan sesuai dengan ketentuan atau regulasi tentang standar teknis dan prosedur pembangunan dan pengembangan aplikasi SPBE	Jumlah aplikasi khusus yang dibangun dan/atau dikembangkan sesuai dengan ketentuan atau regulasi tentang standar teknis dan prosedur pembangunan dan pengembangan aplikasi SPBE	1Aplikasi	1Aplikasi	1Aplikasi	219.574.400,00	219.574.400,00	146.023.227,00	Dinas Komunikasi, Informatika dan Statistik
7	2.16.03.2.02.0033 Penyelenggaraan pusat kendali Pemerintah Daerah	2.16.03.2.02.0033 Penyelenggaraan pusat kendali Pemerintah Daerah	Jumlah laporan operasionalisasi pusat kendali	Jumlah laporan operasionalisasi pusat kendali	1Laporan	1Laporan	1Laporan	13.000.000,00	2.850.000.000,00	104.692.945,00	Dinas Komunikasi, Informatika dan Statistik
8	2.16.03.2.02.0034 Penyelenggaraan Sistem Penghubung Layanan Pemerintah Daerah dalam rangka interopabilitas data dan integrasi layanan	2.16.03.2.02.0034 Penyelenggaraan Sistem Penghubung Layanan Pemerintah Daerah dalam rangka interopabilitas data dan integrasi layanan	Jumlah Aplikasi SPBE yang terhubung dengan Sistem Penghubung Layanan Pemerintah Daerah	Jumlah Aplikasi SPBE yang terhubung dengan Sistem Penghubung Layanan Pemerintah Daerah	7Aplikasi	7Aplikasi	7Aplikasi	2.800.000,00	2.800.000,00	2.800.000,00	Dinas Komunikasi, Informatika dan Statistik
9	2.16.03.2.02.0035 Koordinasi dan Fasilitasi Promosi Literasi SPBE dan/atau kolaborasi penyelenggaraan SPBE	2.16.03.2.02.0035 Koordinasi dan Fasilitasi Promosi Literasi SPBE dan/atau kolaborasi penyelenggaraan SPBE	Jumlah laporan Pelaksanaan Kegiatan Fasilitasi Promosi Literasi SPBE dan/atau kolaborasi penyelenggaraan SPBE	Jumlah laporan Pelaksanaan Kegiatan Fasilitasi Promosi Literasi SPBE dan/atau kolaborasi penyelenggaraan SPBE	1Laporan	1Laporan	1Laporan	17.800.000,00	35.800.000,00	33.800.000,00	Dinas Komunikasi, Informatika dan Statistik
10	2.16.03.2.02.0036 Penyediaan Akses Internet	2.16.03.2.02.0036 Penyediaan Akses Internet	Jumlah Perangkat Daerah dan UPTD yang memanfaatkan akses internet yang disediakan oleh Dinas	Jumlah Perangkat Daerah dan UPTD yang memanfaatkan akses internet yang disediakan oleh Dinas	30Perangkat Daerah	30Perangkat Daerah	30Perangkat Daerah	3.660.000.000,00	2.600.000.000,00	3.010.000.000,00	Dinas Komunikasi, Informatika dan Statistik
11	2.16.03.2.02.0037 Koordinasi penyusunan kebijakan tata kelola SPBE meliputi arsitektur, peta rencana, proses bisnis, serta penyusunan rencana dan anggaran SPBE Pemerintah Daerah	2.16.03.2.02.0037 Koordinasi penyusunan kebijakan tata kelola SPBE meliputi arsitektur, peta rencana, proses bisnis, serta penyusunan rencana dan anggaran SPBE Pemerintah Daerah	Jumlah dokumen kebijakan tata kelola SPBE meliputi arsitektur, peta rencana, proses bisnis, serta penyusunan rencana dan anggaran SPBE Pemerintah Daerah	Jumlah dokumen kebijakan tata kelola SPBE meliputi arsitektur, peta rencana, proses bisnis, serta penyusunan rencana dan anggaran SPBE Pemerintah Daerah	2Dokumen	1Dokumen	1Dokumen	98.800.000,00	98.800.000,00	98.800.000,00	Dinas Komunikasi, Informatika dan Statistik
12	2.16.03.2.02.0038 Koordinasi dan Fasilitasi Penyelenggaraan Kabupaten atau Kota Cerdas	2.16.03.2.02.0038 Koordinasi dan Fasilitasi Penyelenggaraan Kabupaten atau Kota Cerdas	Jumlah laporan pelaksanaan koordinasi dan fasilitasi penyelenggaraan Kabupaten/Kota Cerdas	Jumlah laporan pelaksanaan koordinasi dan fasilitasi penyelenggaraan Kabupaten/Kota Cerdas	3Dokumen	1Dokumen	1Dokumen	15.324.350,00	2.010.350,00	2.010.350,00	Dinas Komunikasi, Informatika dan Statistik
13	2.16.03.2.02.0039 Koordinasi Pengelolaan Data dan Informasi	2.16.03.2.02.0039 Koordinasi Pengelolaan Data dan Informasi	Jumlah data dan informasi yang dipetakan berdasarkan Arsitektur SPBE pemerintah daerah	Jumlah data dan informasi yang dipetakan berdasarkan Arsitektur SPBE pemerintah daerah	1Dokumen	1Dokumen	1Dokumen	2.750.000,00	2.750.000,00	2.750.000,00	Dinas Komunikasi, Informatika dan Statistik
	2.17 URUSAN PEMERINTAHAN BIDANG KOPERASI, USAHA KECIL, DAN MENENGAH	2.17 URUSAN PEMERINTAHAN BIDANG KOPERASI, USAHA KECIL, DAN MENENGAH						7.843.824.060,00	5.245.299.888,00	5.315.299.838,00	
	2.17.01 PROGRAM PENUNJANG URUSAN PEMERINTAHAN DAERAH KABUPATEN/KOTA	2.17.01 PROGRAM PENUNJANG URUSAN PEMERINTAHAN DAERAH KABUPATEN/KOTA						4.906.599.160,00	4.384.994.138,00	4.394.549.688,00	

NO	PROGRAM / KEGIATAN / SUB KEGIATAN		INDIKATOR PROGRAM (OUTCOME) / KEGIATAN (OUTPUT)/ SUBKEGIATAN (SUBOUTPUT)		TARGET			PAGU			PERANGKAT DAERAH PENANGGUNG JAWAB
	SEMULA	MENJADI	SEMULA	MENJADI	RKPD 2026	PENJABARAN APBD 2026	P-RKPD 2026	RKPD 2026	PENJABARAN APBD 2026	P-RKPD 2026	
(1)	(2)	(3)	(4)	(5)	(6)	(7)	(8)	(9)	(10)	(11)	(12)
	2.17.01.2.01 Perencanaan, Penganggaran, dan Evaluasi Kinerja Perangkat Daerah	2.17.01.2.01 Perencanaan, Penganggaran, dan Evaluasi Kinerja Perangkat Daerah						10.067.800,00	9.551.600,00	9.551.600,00	
1	2.17.01.2.01.0001 Penyusunan Dokumen Perencanaan Perangkat Daerah	2.17.01.2.01.0001 Penyusunan Dokumen Perencanaan Perangkat Daerah	Jumlah Dokumen Perencanaan Perangkat Daerah	Jumlah Dokumen Perencanaan Perangkat Daerah	3Dokumen	3Dokumen	3Dokumen	3.356.000,00	2.859.800,00	2.859.800,00	Dinas Koperasi, Usaha Kecil dan Menengah, dan Tenaga Kerja
2	2.17.01.2.01.0007 Evaluasi Kinerja Perangkat Daerah	2.17.01.2.01.0007 Evaluasi Kinerja Perangkat Daerah	Jumlah Laporan Evaluasi Kinerja Perangkat Daerah	Jumlah Laporan Evaluasi Kinerja Perangkat Daerah	12Laporan	12Laporan	12Laporan	3.355.800,00	3.355.800,00	3.355.800,00	Dinas Koperasi, Usaha Kecil dan Menengah, dan Tenaga Kerja
3	2.17.01.2.01.0011 Penyusunan Dokumen Perencanaan Urusan Selain Renstra PD dan Renja PD	2.17.01.2.01.0011 Penyusunan Dokumen Perencanaan Urusan Selain Renstra PD dan Renja PD	Jumlah Dokumen Perencanaan Urusan Selain Renstra PD dan Renja PD yang disusun	Jumlah Dokumen Perencanaan Urusan Selain Renstra PD dan Renja PD yang disusun	12Dokumen	12Dokumen	12Dokumen	3.356.000,00	3.336.000,00	3.336.000,00	Dinas Koperasi, Usaha Kecil dan Menengah, dan Tenaga Kerja
	2.17.01.2.02 Administrasi Keuangan Perangkat Daerah	2.17.01.2.02 Administrasi Keuangan Perangkat Daerah						3.951.417.940,00	3.523.035.018,00	3.619.611.674,00	
1	2.17.01.2.02.0001 Penyediaan Gaji dan Tunjangan ASN	2.17.01.2.02.0001 Penyediaan Gaji dan Tunjangan ASN	Jumlah Orang yang Menerima Gaji dan Tunjangan ASN	Jumlah Orang yang Menerima Gaji dan Tunjangan ASN	29Orang/bulan	29Orang/bulan	29Orang/bulan	3.949.179.340,00	3.520.796.418,00	3.617.373.074,00	Dinas Koperasi, Usaha Kecil dan Menengah, dan Tenaga Kerja
2	2.17.01.2.02.0007 Koordinasi dan Penyusunan Laporan Keuangan Bulanan/ Triwulanan/ Semesteran SKPD	2.17.01.2.02.0007 Koordinasi dan Penyusunan Laporan Keuangan Bulanan/ Triwulanan/ Semesteran SKPD	Jumlah Laporan Keuangan Bulanan/ Triwulanan/ Semesteran SKPD dan Laporan Koordinasi Penyusunan Laporan Keuangan Bulanan/Triwulanan/Semesteran SKPD	Jumlah Laporan Keuangan Bulanan/ Triwulanan/ Semesteran SKPD dan Laporan Koordinasi Penyusunan Laporan Keuangan Bulanan/Triwulanan/Semesteran SKPD	12Laporan	12Laporan	12Laporan	2.238.600,00	2.238.600,00	2.238.600,00	Dinas Koperasi, Usaha Kecil dan Menengah, dan Tenaga Kerja
	2.17.01.2.05 Administrasi Kepegawaian Perangkat Daerah	2.17.01.2.05 Administrasi Kepegawaian Perangkat Daerah						84.387.600,00	76.975.600,00	76.975.600,00	
1	2.17.01.2.05.0002 Pengadaan Pakaian Dinas beserta Atribut Kelengkapannya	2.17.01.2.05.0002 Pengadaan Pakaian Dinas beserta Atribut Kelengkapannya	Jumlah Paket Pakaian Dinas beserta Atribut Kelengkapan	Jumlah Paket Pakaian Dinas beserta Atribut Kelengkapan	1Paket	0Paket	0Paket	35.300.400,00	-	-	Dinas Koperasi, Usaha Kecil dan Menengah, dan Tenaga Kerja
2	2.17.01.2.05.0010 Sosialisasi Peraturan Perundang-Undangan	2.17.01.2.05.0010 Sosialisasi Peraturan Perundang-Undangan	Jumlah Orang yang Mengikuti Sosialisasi Peraturan Perundang-Undangan	Jumlah Orang yang Mengikuti Sosialisasi Peraturan Perundang-Undangan	50Orang	50Orang	50Orang	49.087.200,00	76.975.600,00	76.975.600,00	Dinas Koperasi, Usaha Kecil dan Menengah, dan Tenaga Kerja
	2.17.01.2.06 Administrasi Umum Perangkat Daerah	2.17.01.2.06 Administrasi Umum Perangkat Daerah						236.824.100,00	194.697.100,00	187.936.900,00	
1	2.17.01.2.06.0001 Penyediaan Komponen Instalasi Listrik/Penerangan Bangunan Kantor	2.17.01.2.06.0001 Penyediaan Komponen Instalasi Listrik/Penerangan Bangunan Kantor	Jumlah Paket Komponen Instalasi Listrik/Penerangan Bangunan Kantor yang Disediakan	Jumlah Paket Komponen Instalasi Listrik/Penerangan Bangunan Kantor yang Disediakan	1Paket	1Paket	1Paket	5.206.100,00	5.206.100,00	5.206.100,00	Dinas Koperasi, Usaha Kecil dan Menengah, dan Tenaga Kerja
2	2.17.01.2.06.0002 Penyediaan Peralatan dan Perlengkapan Kantor	2.17.01.2.06.0002 Penyediaan Peralatan dan Perlengkapan Kantor	Jumlah Paket Peralatan dan Perlengkapan Kantor yang Disediakan	Jumlah Paket Peralatan dan Perlengkapan Kantor yang Disediakan	1Paket	1Paket	1Paket	23.769.000,00	18.746.000,00	18.746.000,00	Dinas Koperasi, Usaha Kecil dan Menengah, dan Tenaga Kerja
3	2.17.01.2.06.0003 Penyediaan Peralatan Rumah Tangga	2.17.01.2.06.0003 Penyediaan Peralatan Rumah Tangga	Jumlah Paket Peralatan Rumah Tangga yang Disediakan	Jumlah Paket Peralatan Rumah Tangga yang Disediakan	1Paket	1Paket	1Paket	8.415.500,00	8.415.500,00	8.415.500,00	Dinas Koperasi, Usaha Kecil dan Menengah, dan Tenaga Kerja
4	2.17.01.2.06.0004 Penyediaan Bahan Logistik Kantor	2.17.01.2.06.0004 Penyediaan Bahan Logistik Kantor	Jumlah Paket Bahan Logistik Kantor yang Disediakan	Jumlah Paket Bahan Logistik Kantor yang Disediakan	1Paket	1Paket	1Paket	28.782.400,00	28.782.400,00	28.782.400,00	Dinas Koperasi, Usaha Kecil dan Menengah, dan Tenaga Kerja
5	2.17.01.2.06.0005 Penyediaan Barang Cetakan dan Penggandaan	2.17.01.2.06.0005 Penyediaan Barang Cetakan dan Penggandaan	Jumlah Paket Barang Cetakan dan Penggandaan yang Disediakan	Jumlah Paket Barang Cetakan dan Penggandaan yang Disediakan	1Paket	1Paket	1Paket	22.735.100,00	22.735.100,00	15.974.900,00	Dinas Koperasi, Usaha Kecil dan Menengah, dan Tenaga Kerja
6	2.17.01.2.06.0006 Penyediaan Bahan Bacaan dan Peraturan Perundang-undangan	2.17.01.2.06.0006 Penyediaan Bahan Bacaan dan Peraturan Perundang-undangan	Jumlah Dokumen Bahan Bacaan dan Peraturan Perundang-Undangan yang Disediakan	Jumlah Dokumen Bahan Bacaan dan Peraturan Perundang-Undangan yang Disediakan	12Dokumen	12Dokumen	12Dokumen	5.508.000,00	5.508.000,00	5.508.000,00	Dinas Koperasi, Usaha Kecil dan Menengah, dan Tenaga Kerja
7	2.17.01.2.06.0009 Penyelenggaraan Rapat Koordinasi dan Konsultasi SKPD	2.17.01.2.06.0009 Penyelenggaraan Rapat Koordinasi dan Konsultasi SKPD	Jumlah Laporan Penyelenggaraan Rapat Koordinasi dan Konsultasi SKPD	Jumlah Laporan Penyelenggaraan Rapat Koordinasi dan Konsultasi SKPD	12Laporan	12Laporan	12Laporan	137.104.000,00	100.000.000,00	100.000.000,00	Dinas Koperasi, Usaha Kecil dan Menengah, dan Tenaga Kerja
8	2.17.01.2.06.0010 Penatausahaan Arsip Dinamis pada SKPD	2.17.01.2.06.0010 Penatausahaan Arsip Dinamis pada SKPD	Jumlah Dokumen Penatausahaan Arsip Dinamis pada SKPD	Jumlah Dokumen Penatausahaan Arsip Dinamis pada SKPD	1Dokumen	1Dokumen	1Dokumen	5.304.000,00	5.304.000,00	5.304.000,00	Dinas Koperasi, Usaha Kecil dan Menengah, dan Tenaga Kerja
	2.17.01.2.07 Pengadaan Barang Milik Daerah Penunjang Urusan Pemerintah Daerah	2.17.01.2.07 Pengadaan Barang Milik Daerah Penunjang Urusan Pemerintah Daerah						66.326.560,00	30.375.860,00	37.136.060,00	
1	2.17.01.2.07.0005 Pengadaan Mebel	2.17.01.2.07.0005 Pengadaan Mebel	Jumlah Paket Mebel yang Disediakan	Jumlah Paket Mebel yang Disediakan	1Unit	0Unit	0Unit	12.500.000,00	-	6.760.200,00	Dinas Koperasi, Usaha Kecil dan Menengah, dan Tenaga Kerja
2	2.17.01.2.07.0006 Pengadaan Peralatan dan Mesin Lainnya	2.17.01.2.07.0006 Pengadaan Peralatan dan Mesin Lainnya	Jumlah Unit Peralatan dan Mesin Lainnya yang Disediakan	Jumlah Unit Peralatan dan Mesin Lainnya yang Disediakan	2Unit	2Unit	2Unit	53.826.560,00	30.375.860,00	30.375.860,00	Dinas Koperasi, Usaha Kecil dan Menengah, dan Tenaga Kerja
3	2.17.01.2.07.0011 Pengadaan Sarana dan Prasarana Pendukung Gedung Kantor atau Bangunan Lainnya	2.17.01.2.07.0011 Pengadaan Sarana dan Prasarana Pendukung Gedung Kantor atau Bangunan Lainnya	Jumlah Unit Sarana dan Prasarana Pendukung Gedung Kantor atau Bangunan Lainnya yang Disediakan	Jumlah Unit Sarana dan Prasarana Pendukung Gedung Kantor atau Bangunan Lainnya yang Disediakan	0Unit	0Unit	0Unit	-	-	-	Dinas Koperasi, Usaha Kecil dan Menengah, dan Tenaga Kerja
	2.17.01.2.08 Penyediaan Jasa Penunjang Urusan Pemerintahan Daerah	2.17.01.2.08 Penyediaan Jasa Penunjang Urusan Pemerintahan Daerah						412.544.960,00	412.544.960,00	316.022.054,00	
1	2.17.01.2.08.0002 Penyediaan Jasa Komunikasi, Sumber Daya Air dan Listrik	2.17.01.2.08.0002 Penyediaan Jasa Komunikasi, Sumber Daya Air dan Listrik	Jumlah Laporan Penyediaan Jasa Komunikasi, Sumber Daya Air dan Listrik yang Disediakan	Jumlah Laporan Penyediaan Jasa Komunikasi, Sumber Daya Air dan Listrik yang Disediakan	12Laporan	12Laporan	12Laporan	90.209.960,00	90.209.960,00	90.209.960,00	Dinas Koperasi, Usaha Kecil dan Menengah, dan Tenaga Kerja
2	2.17.01.2.08.0004 Penyediaan Jasa Pelayanan Umum Kantor	2.17.01.2.08.0004 Penyediaan Jasa Pelayanan Umum Kantor	Jumlah Laporan Penyediaan Jasa Pelayanan Umum Kantor yang Disediakan	Jumlah Laporan Penyediaan Jasa Pelayanan Umum Kantor yang Disediakan	12Laporan	12Laporan	12Laporan	322.335.000,00	322.335.000,00	225.812.094,00	Dinas Koperasi, Usaha Kecil dan Menengah, dan Tenaga Kerja
	2.17.01.2.09 Pemeliharaan Barang Milik Daerah Penunjang Urusan Pemerintahan Daerah	2.17.01.2.09 Pemeliharaan Barang Milik Daerah Penunjang Urusan Pemerintahan Daerah						145.030.200,00	137.814.000,00	147.315.800,00	

NO	PROGRAM / KEGIATAN / SUB KEGIATAN		INDIKATOR PROGRAM (OUTCOME) / KEGIATAN (OUTPUT)/ SUBKEGIATAN (SUBOUTPUT)		TARGET			PAGU			PERANGKAT DAERAH PENANGGUNG JAWAB
	SEMULA	MENJADI	SEMULA	MENJADI	RKPD 2026	PENJABARAN APBD 2026	P-RKPD 2026	RKPD 2026	PENJABARAN APBD 2026	P-RKPD 2026	
(1)	(2)	(3)	(4)	(5)	(6)	(7)	(8)	(9)	(10)	(11)	(12)
1	2.17.01.2.09.0002 Penyediaan Jasa Pemeliharaan, Biaya Pemeliharaan, Pajak dan Perizinan Kendaraan Dinas Operasional atau Lapangan	2.17.01.2.09.0002 Penyediaan Jasa Pemeliharaan, Biaya Pemeliharaan, Pajak dan Perizinan Kendaraan Dinas Operasional atau Lapangan	Jumlah Kendaraan Dinas Operasional atau Lapangan yang Dipelihara dan dibayarkan Pajak dan Perizinannya	Jumlah Kendaraan Dinas Operasional atau Lapangan yang Dipelihara dan dibayarkan Pajak dan Perizinannya	5Unit	5Unit	5Unit	73.745.800,00	75.963.400,00	85.465.200,00	Dinas Koperasi, Usaha Kecil dan Menengah, dan Tenaga Kerja
2	2.17.01.2.09.0006 Pemeliharaan Peralatan dan Mesin Lainnya	2.17.01.2.09.0006 Pemeliharaan Peralatan dan Mesin Lainnya	Jumlah Peralatan dan Mesin Lainnya yang Dipelihara	Jumlah Peralatan dan Mesin Lainnya yang Dipelihara	5Unit	5Unit	5Unit	30.314.400,00	20.480.600,00	20.480.600,00	Dinas Koperasi, Usaha Kecil dan Menengah, dan Tenaga Kerja
3	2.17.01.2.09.0009 Pemeliharaan/Rehabilitasi Gedung Kantor dan Bangunan Lainnya	2.17.01.2.09.0009 Pemeliharaan/Rehabilitasi Gedung Kantor dan Bangunan Lainnya	Jumlah Gedung Kantor dan Bangunan Lainnya yang Dipelihara/Direhabilitasi	Jumlah Gedung Kantor dan Bangunan Lainnya yang Dipelihara/Direhabilitasi	1Unit	1Unit	1Unit	40.970.000,00	41.370.000,00	41.370.000,00	Dinas Koperasi, Usaha Kecil dan Menengah, dan Tenaga Kerja
4	2.17.01.2.09.0011 Pemeliharaan/Rehabilitasi Sarana dan Prasarana Pendukung Gedung Kantor atau Bangunan Lainnya	2.17.01.2.09.0011 Pemeliharaan/Rehabilitasi Sarana dan Prasarana Pendukung Gedung Kantor atau Bangunan Lainnya	Jumlah Sarana dan Prasarana Pendukung Gedung Kantor atau Bangunan Lainnya yang Dipelihara/Direhabilitasi	Jumlah Sarana dan Prasarana Pendukung Gedung Kantor atau Bangunan Lainnya yang Dipelihara/Direhabilitasi	0Unit	0Unit	0Unit	-	-	-	Dinas Koperasi, Usaha Kecil dan Menengah, dan Tenaga Kerja
	2.17.02 PROGRAM PELAYANAN IZIN USAHA SIMPAN PINJAM	2.17.02 PROGRAM PELAYANAN IZIN USAHA SIMPAN PINJAM						123.387.800,00	30.000.000,00	30.000.000,00	
	2.17.02.2.01 Penerbitan Izin Usaha Simpan Pinjam untuk Koperasi dengan Wilayah Keanggotaan dalam Daerah Kabupaten/Kota	2.17.02.2.01 Penerbitan Izin Usaha Simpan Pinjam untuk Koperasi dengan Wilayah Keanggotaan dalam Daerah Kabupaten/Kota						123.387.800,00	30.000.000,00	30.000.000,00	
1	2.17.02.2.01.0001 Fasilitasi Pemenuhan Izin Usaha Simpan Pinjam dan Pembukaan Kantor Cabang, Cabang Pembantu dan Kantor Kas Koperasi Simpan Pinjam untuk Koperasi dengan Wilayah Keanggotaan dalam Daerah Kabupaten/Kota	2.17.02.2.01.0001 Fasilitasi Pemenuhan Izin Usaha Simpan Pinjam dan Pembukaan Kantor Cabang, Cabang Pembantu dan Kantor Kas Koperasi Simpan Pinjam untuk Koperasi dengan Wilayah Keanggotaan dalam Daerah Kabupaten/Kota	Jumlah Usaha Simpan Pinjam dan Pembukaan Kantor Cabang, Cabang Pembantu dan Kantor Kas Koperasi Simpan Pinjam untuk Koperasi dengan Wilayah Keanggotaan dalam Daerah Kabupaten/Kota	Jumlah Usaha Simpan Pinjam dan Pembukaan Kantor Cabang, Cabang Pembantu dan Kantor Kas Koperasi Simpan Pinjam untuk Koperasi dengan Wilayah Keanggotaan dalam Daerah Kabupaten/Kota	21Unit Usaha	21Unit Usaha	21Unit Usaha	123.387.800,00	30.000.000,00	30.000.000,00	Dinas Koperasi, Usaha Kecil dan Menengah, dan Tenaga Kerja
	2.17.03 PROGRAM PENGAWASAN DAN PEMERIKSAAN KOPERASI	2.17.03 PROGRAM PENGAWASAN DAN PEMERIKSAAN KOPERASI						90.331.600,00	85.636.600,00	85.636.400,00	
	2.17.03.2.01 Pemeriksaan dan Pengawasan Koperasi, Koperasi Simpan Pinjam/Unit Simpan Pinjam Koperasi yang Wilayah Keanggotaannya dalam Daerah Kabupaten/ Kota	2.17.03.2.01 Pemeriksaan dan Pengawasan Koperasi, Koperasi Simpan Pinjam/Unit Simpan Pinjam Koperasi yang Wilayah Keanggotaannya dalam Daerah Kabupaten/ Kota						90.331.600,00	85.636.600,00	85.636.400,00	
1	2.17.03.2.01.0003 Penguatan Tata Kelola Kelembagaan Koperasi	2.17.03.2.01.0003 Penguatan Tata Kelola Kelembagaan Koperasi	Jumlah Koperasi yang Dilakukan Penguatan Tata Kelola Kelembagaan Koperasi	Jumlah Koperasi yang Dilakukan Penguatan Tata Kelola Kelembagaan Koperasi	100Unit Usaha	50Unit Usaha	50Unit Usaha	90.331.600,00	85.636.600,00	85.636.400,00	Dinas Koperasi, Usaha Kecil dan Menengah, dan Tenaga Kerja
	2.17.04 PROGRAM PENILAIAN KESEHATAN KSP/USP KOPERASI	2.17.04 PROGRAM PENILAIAN KESEHATAN KSP/USP KOPERASI						121.501.900,00	-	-	
	2.17.04.2.01 Penilaian Kesehatan Koperasi Simpan Pinjam/Unit Simpan Pinjam Koperasi yang Wilayah Keanggotaanya dalam 1 (Satu) Daerah Kabupaten/Kota	2.17.04.2.01 Penilaian Kesehatan Koperasi Simpan Pinjam/Unit Simpan Pinjam Koperasi yang Wilayah Keanggotaanya dalam 1 (Satu) Daerah Kabupaten/Kota						121.501.900,00	-	-	
1	2.17.04.2.01.0003 Penilaian Kesehatan Koperasi Meliputi Tata Kelola, Profil Risiko, Kinerja Keuangan, dan Permodalan	2.17.04.2.01.0003 Penilaian Kesehatan Koperasi Meliputi Tata Kelola, Profil Risiko, Kinerja Keuangan, dan Permodalan	Jumlah Koperasi yang Diberikan Penilaian Kesehatan	Jumlah Koperasi yang Diberikan Penilaian Kesehatan	100Unit Usaha	0Unit Usaha	0Unit Usaha	121.501.900,00	-	-	Dinas Koperasi, Usaha Kecil dan Menengah, dan Tenaga Kerja
	2.17.05 PROGRAM PENDIDIKAN DAN LATIHAN PERKOPERASIAN	2.17.05 PROGRAM PENDIDIKAN DAN LATIHAN PERKOPERASIAN						267.256.100,00	-	-	
	2.17.05.2.01 Pendidikan dan Latihan Perkoperasian Bagi Koperasi yang Wilayah Keanggotaan dalam Daerah Kabupaten/Kota	2.17.05.2.01 Pendidikan dan Latihan Perkoperasian Bagi Koperasi yang Wilayah Keanggotaan dalam Daerah Kabupaten/Kota						267.256.100,00	-	-	
1	2.17.05.2.01.0001 Peningkatan Pemahaman dan Pengetahuan Perkoperasian serta Kapasitas dan Kompetensi SDM Koperasi	2.17.05.2.01.0001 Peningkatan Pemahaman dan Pengetahuan Perkoperasian serta Kapasitas dan Kompetensi SDM Koperasi	Jumlah SDM yang Memahami Pengetahuan Perkoperasian	Jumlah SDM yang Memahami Pengetahuan Perkoperasian	150Orang	0Orang	0Orang	267.256.100,00	-	-	Dinas Koperasi, Usaha Kecil dan Menengah, dan Tenaga Kerja
	2.17.06 PROGRAM PEMBERDAYAAN DAN PERLINDUNGAN KOPERASI	2.17.06 PROGRAM PEMBERDAYAAN DAN PERLINDUNGAN KOPERASI						522.407.600,00	110.288.900,00	100.783.900,00	
	2.17.06.2.01 Pemberdayaan dan Perlindungan Koperasi yang Keanggotaannya dalam Daerah Kabupaten/Kota	2.17.06.2.01 Pemberdayaan dan Perlindungan Koperasi yang Keanggotaannya dalam Daerah Kabupaten/Kota						522.407.600,00	110.288.900,00	100.783.900,00	
1	2.17.06.2.01.0007 Fasilitasi Akses Permodalan Koperasi yang Keanggotaannya Daerah Kabupaten/Kota	2.17.06.2.01.0007 Fasilitasi Akses Permodalan Koperasi yang Keanggotaannya Daerah Kabupaten/Kota	Jumlah Koperasi yang Difasilitasi Permodalannya	Jumlah Koperasi yang Difasilitasi Permodalannya	10Unit Usaha	10Unit Usaha	10Unit Usaha	22.750.000,00	12.822.400,00	12.822.400,00	Dinas Koperasi, Usaha Kecil dan Menengah, dan Tenaga Kerja
2	2.17.06.2.01.0009 Pemberdayaan Koperasi dengan Keanggotaan Daerah Kabupaten/Kota	2.17.06.2.01.0009 Pemberdayaan Koperasi dengan Keanggotaan Daerah Kabupaten/Kota	Koperasi dengan Keanggotaan Daerah Kabupaten/Kota	Koperasi dengan Keanggotaan Daerah Kabupaten/Kota	100Unit Usaha	50Unit Usaha	50Unit Usaha	499.657.600,00	97.466.500,00	87.961.500,00	Dinas Koperasi, Usaha Kecil dan Menengah, dan Tenaga Kerja
	2.17.07 PROGRAM PEMBERDAYAAN USAHA MENENGAH, USAHA KECIL, DAN USAHA MIKRO (UMKM)	2.17.07 PROGRAM PEMBERDAYAAN USAHA MENENGAH, USAHA KECIL, DAN USAHA MIKRO (UMKM)						1.388.839.900,00	509.384.200,00	595.877.800,00	
	2.17.07.2.01 Pemberdayaan Usaha Mikro yang Dilakukan Melalui Pendataan, Kemitraan, Kemudahan Perizinan, Penguatan Kelembagaan dan Koordinasi dengan Para Pemangku Kepentingan	2.17.07.2.01 Pemberdayaan Usaha Mikro yang Dilakukan Melalui Pendataan, Kemitraan, Kemudahan Perizinan, Penguatan Kelembagaan dan Koordinasi dengan Para Pemangku Kepentingan						1.388.839.900,00	509.384.200,00	595.877.800,00	

NO	PROGRAM / KEGIATAN / SUB KEGIATAN		INDIKATOR PROGRAM (OUTCOME) / KEGIATAN (OUTPUT)/ SUBKEGIATAN (SUBOUTPUT)		TARGET			PAGU			PERANGKAT DAERAH PENANGGUNG JAWAB
	SEMULA	MENJADI	SEMULA	MENJADI	RKPD 2026	PENJABARAN APBD 2026	P-RKPD 2026	RKPD 2026	PENJABARAN APBD 2026	P-RKPD 2026	
(1)	(2)	(3)	(4)	(5)	(6)	(7)	(8)	(9)	(10)	(11)	(12)
1	2.17.07.2.01.0002 Pemberdayaan Melalui Kemitraan Usaha Mikro	2.17.07.2.01.0002 Pemberdayaan Melalui Kemitraan Usaha Mikro	Jumlah Unit Usaha yang Telah Melaksanakan Kemitraan Usaha Mikro	Jumlah Unit Usaha yang Telah Melaksanakan Kemitraan Usaha Mikro	50Unit Usaha	50Unit Usaha	50Unit Usaha	662.500.000,00	354.966.500,00	354.966.500,00	Dinas Koperasi, Usaha Kecil dan Menengah, dan Tenaga Kerja
2	2.17.07.2.01.0003 Fasilitasi Kemudahan Perizinan Usaha Mikro	2.17.07.2.01.0003 Fasilitasi Kemudahan Perizinan Usaha Mikro	Jumlah Usaha Mikro yang Telah Mendapatkan Perizinan	Jumlah Usaha Mikro yang Telah Mendapatkan Perizinan	100Unit Usaha	0Unit Usaha	0Unit Usaha	11.375.000,00	-	-	Dinas Koperasi, Usaha Kecil dan Menengah, dan Tenaga Kerja
3	2.17.07.2.01.0008 Pemulihan Usaha Mikro	2.17.07.2.01.0008 Pemulihan Usaha Mikro	Jumlah Usaha Mikro yang Terfasilitasi	Jumlah Usaha Mikro yang Terfasilitasi	25Unit Usaha	25Unit Usaha	25Unit Usaha	109.969.600,00	24.427.800,00	24.427.800,00	Dinas Koperasi, Usaha Kecil dan Menengah, dan Tenaga Kerja
4	2.17.07.2.01.0010 Pendampingan dan Bantuan Hukum bagi Usaha Mikro	2.17.07.2.01.0010 Pendampingan dan Bantuan Hukum bagi Usaha Mikro	Jumlah Usaha Mikro yang Terfasilitasi	Jumlah Usaha Mikro yang Terfasilitasi	5Unit Usaha	0Unit Usaha	0Unit Usaha	25.000.000,00	-	-	Dinas Koperasi, Usaha Kecil dan Menengah, dan Tenaga Kerja
5	2.17.07.2.01.0011 Fasilitasi Sertifikasi dan Standardisasi Usaha Mikro	2.17.07.2.01.0011 Fasilitasi Sertifikasi dan Standardisasi Usaha Mikro	Jumlah Usaha Mikro yang Terfasilitasi	Jumlah Usaha Mikro yang Terfasilitasi	175Unit Usaha	0Unit Usaha	0Unit Usaha	40.000.000,00	-	-	Dinas Koperasi, Usaha Kecil dan Menengah, dan Tenaga Kerja
6	2.17.07.2.01.0014 Penyusunan Basis Data Usaha Mikro	2.17.07.2.01.0014 Penyusunan Basis Data Usaha Mikro	Jumlah Unit Usaha Mikro Terdata	Jumlah Unit Usaha Mikro Terdata	15000Unit Usaha	0Unit Usaha	0Unit Usaha	164.995.500,00	-	-	Dinas Koperasi, Usaha Kecil dan Menengah, dan Tenaga Kerja
7	2.17.07.2.01.0015 Peningkatan Pemahaman dan Pengetahuan UMKM serta Kapasitas dan Kompetensi SDM UMKM dan Kewirausahaan melalui Pendidikan dan Pelatihan	2.17.07.2.01.0015 Peningkatan Pemahaman dan Pengetahuan UMKM serta Kapasitas dan Kompetensi SDM UMKM dan Kewirausahaan melalui Pendidikan dan Pelatihan	Jumlah SDM yang Memahami Pengetahuan Usaha Mikro dan Kewirausahaan	Jumlah SDM yang Memahami Pengetahuan Usaha Mikro dan Kewirausahaan	120Orang	20Orang	20Orang	374.999.800,00	129.989.900,00	216.483.500,00	Dinas Koperasi, Usaha Kecil dan Menengah, dan Tenaga Kerja
	2.17.08 PROGRAM PENGEMBANGAN UMKM	2.17.08 PROGRAM PENGEMBANGAN UMKM						423.500.000,00	124.996.050,00	108.452.050,00	
	2.17.08.2.01 Pengembangan Usaha Mikro dengan Orientasi Peningkatan Skala Usaha Menjadi Usaha Kecil	2.17.08.2.01 Pengembangan Usaha Mikro dengan Orientasi Peningkatan Skala Usaha Menjadi Usaha Kecil						423.500.000,00	124.996.050,00	108.452.050,00	
1	2.17.08.2.01.0006 Produksi dan Pengolahan, Pemasaran, Sumber Daya Manusia, serta Desain dan Teknologi	2.17.08.2.01.0006 Produksi dan Pengolahan, Pemasaran, Sumber Daya Manusia, serta Desain dan Teknologi	Jumlah Unit Usaha UMKM yang Mendapatkan Fasilitas Produksi dan Pengolahan, Pemasaran, Sumber Daya Manusia, Serta Desain dan Teknologi	Jumlah Unit Usaha UMKM yang Mendapatkan Fasilitas Produksi dan Pengolahan, Pemasaran, Sumber Daya Manusia, Serta Desain dan Teknologi	100Unit Usaha	100Unit Usaha	100Unit Usaha	423.500.000,00	124.996.050,00	108.452.050,00	Dinas Koperasi, Usaha Kecil dan Menengah, dan Tenaga Kerja
	2.18 URUSAN PEMERINTAHAN BIDANG PENANAMAN MODAL	2.18 URUSAN PEMERINTAHAN BIDANG PENANAMAN MODAL						6.127.484.522,00	5.241.903.694,00	5.066.903.694,00	
	2.18.01 PROGRAM PENUNJANG URUSAN PEMERINTAHAN DAERAH KABUPATEN/KOTA	2.18.01 PROGRAM PENUNJANG URUSAN PEMERINTAHAN DAERAH KABUPATEN/KOTA						5.053.534.022,00	4.542.927.894,00	4.373.674.151,00	
	2.18.01.2.01 Perencanaan, Penganggaran, dan Evaluasi Kinerja Perangkat Daerah	2.18.01.2.01 Perencanaan, Penganggaran, dan Evaluasi Kinerja Perangkat Daerah						33.051.400,00	4.001.400,00	4.001.400,00	
1	2.18.01.2.01.0001 Penyusunan Dokumen Perencanaan Perangkat Daerah	2.18.01.2.01.0001 Penyusunan Dokumen Perencanaan Perangkat Daerah	Jumlah Dokumen Perencanaan Perangkat Daerah	Jumlah Dokumen Perencanaan Perangkat Daerah	4Dokumen	4Dokumen	4Dokumen	2.001.400,00	2.001.400,00	2.001.400,00	Dinas Penanaman Modal dan PTSP
2	2.18.01.2.01.0007 Evaluasi Kinerja Perangkat Daerah	2.18.01.2.01.0007 Evaluasi Kinerja Perangkat Daerah	Jumlah Laporan Evaluasi Kinerja Perangkat Daerah	Jumlah Laporan Evaluasi Kinerja Perangkat Daerah	19Laporan	19Laporan	19Laporan	2.000.000,00	2.000.000,00	2.000.000,00	Dinas Penanaman Modal dan PTSP
3	2.18.01.2.01.0009 Pelaksanaan Pengumpulan Data Statistik Sektoral Daerah	2.18.01.2.01.0009 Pelaksanaan Pengumpulan Data Statistik Sektoral Daerah	Jumlah Data Statistik Sektoral Daerah yang Telah Dikumpulkan dan Diperiksa Lingkup Perangkat Daerah	Jumlah Data Statistik Sektoral Daerah yang Telah Dikumpulkan dan Diperiksa Lingkup Perangkat Daerah	1Data	1Data	1Data	7.050.000,00	-	-	Dinas Penanaman Modal dan PTSP
4	2.18.01.2.01.0010 Pelaksanaan Forum Perangkat Daerah Berdasarkan Bidang Urusan yang Diampu dalam Rangka Penyusunan Dokumen Perencanaan Perangkat Daerah	2.18.01.2.01.0010 Pelaksanaan Forum Perangkat Daerah Berdasarkan Bidang Urusan yang Diampu dalam Rangka Penyusunan Dokumen Perencanaan Perangkat Daerah	Jumlah Berita Acara Hasil Forum Perangkat Daerah Berdasarkan Bidang Urusan yang Diampu dalam Rangka Penyusunan Dokumen Perencanaan Perangkat Daerah	Jumlah Berita Acara Hasil Forum Perangkat Daerah Berdasarkan Bidang Urusan yang Diampu dalam Rangka Penyusunan Dokumen Perencanaan Perangkat Daerah	1Berita Acara	1Berita Acara	1Berita Acara	10.000.000,00	-	-	Dinas Penanaman Modal dan PTSP
5	2.18.01.2.01.0011 Penyusunan Dokumen Perencanaan Urusan Selain Renstra PD dan Renja PD	2.18.01.2.01.0011 Penyusunan Dokumen Perencanaan Urusan Selain Renstra PD dan Renja PD	Jumlah Dokumen Perencanaan Urusan Selain Renstra PD dan Renja PD yang disusun	Jumlah Dokumen Perencanaan Urusan Selain Renstra PD dan Renja PD yang disusun	11Dokumen	11Dokumen	11Dokumen	2.000.000,00	-	-	Dinas Penanaman Modal dan PTSP
6	2.18.01.2.01.0013 Sinkronisasi dan Harmonisasi Pusat dan Daerah dalam Rangka Mendukung Target Pembangunan Nasional melalui Koordinasi Teknis Pembangunan	2.18.01.2.01.0013 Sinkronisasi dan Harmonisasi Pusat dan Daerah dalam Rangka Mendukung Target Pembangunan Nasional melalui Koordinasi Teknis Pembangunan	Jumlah Berita Acara Hasil Sinkronisasi dan Harmonisasi Pusat dan Daerah dalam Rangka Mendukung Target Pembangunan Nasional melalui Koordinasi Teknis Pembangunan	Jumlah Berita Acara Hasil Sinkronisasi dan Harmonisasi Pusat dan Daerah dalam Rangka Mendukung Target Pembangunan Nasional melalui Koordinasi Teknis Pembangunan	0Berita Acara	0Berita Acara	0Berita Acara	10.000.000,00	-	-	Dinas Penanaman Modal dan PTSP
	2.18.01.2.02 Administrasi Keuangan Perangkat Daerah	2.18.01.2.02 Administrasi Keuangan Perangkat Daerah						3.036.919.536,00	3.025.919.536,00	3.016.581.936,00	
1	2.18.01.2.02.0001 Penyediaan Gaji dan Tunjangan ASN	2.18.01.2.02.0001 Penyediaan Gaji dan Tunjangan ASN	Jumlah Orang yang Menerima Gaji dan Tunjangan ASN	Jumlah Orang yang Menerima Gaji dan Tunjangan ASN	25Orang/bulan	25Orang/bulan	25Orang/bulan	3.034.919.536,00	3.025.919.536,00	3.016.581.936,00	Dinas Penanaman Modal dan PTSP
2	2.18.01.2.02.0007 Koordinasi dan Penyusunan Laporan Keuangan Bulanan/ Triwulanan/ Semesteran SKPD	2.18.01.2.02.0007 Koordinasi dan Penyusunan Laporan Keuangan Bulanan/ Triwulanan/ Semesteran SKPD	Jumlah Laporan Keuangan Bulanan/ Triwulanan/ Semesteran SKPD dan Laporan Koordinasi Penyusunan Laporan Keuangan Bulanan/Triwulanan/Semesteran SKPD	Jumlah Laporan Keuangan Bulanan/ Triwulanan/ Semesteran SKPD dan Laporan Koordinasi Penyusunan Laporan Keuangan Bulanan/Triwulanan/Semesteran SKPD	19Laporan	19Laporan	19Laporan	2.000.000,00	-	-	Dinas Penanaman Modal dan PTSP
	2.18.01.2.03 Administrasi Barang Milik Daerah pada Perangkat Daerah	2.18.01.2.03 Administrasi Barang Milik Daerah pada Perangkat Daerah						2.406.000,00	-	-	
1	2.18.01.2.03.0006 Penatausahaan Barang Milik Daerah pada SKPD	2.18.01.2.03.0006 Penatausahaan Barang Milik Daerah pada SKPD	Jumlah Laporan Penatausahaan Barang Milik Daerah pada SKPD	Jumlah Laporan Penatausahaan Barang Milik Daerah pada SKPD	6Laporan	6Laporan	6Laporan	2.406.000,00	-	-	Dinas Penanaman Modal dan PTSP
	2.18.01.2.05 Administrasi Kepegawaian Perangkat Daerah	2.18.01.2.05 Administrasi Kepegawaian Perangkat Daerah						105.640.600,00	79.882.600,00	79.882.600,00	
1	2.18.01.2.05.0002 Pengadaan Pakaian Dinas beserta Atribut Kelengkapannya	2.18.01.2.05.0002 Pengadaan Pakaian Dinas beserta Atribut Kelengkapannya	Jumlah Paket Pakaian Dinas beserta Atribut Kelengkapan	Jumlah Paket Pakaian Dinas beserta Atribut Kelengkapan	3Paket	3Paket	3Paket	50.710.000,00	30.005.000,00	30.005.000,00	Dinas Penanaman Modal dan PTSP
2	2.18.01.2.05.0010 Sosialisasi Peraturan Perundang-Undangan	2.18.01.2.05.0010 Sosialisasi Peraturan Perundang-Undangan	Jumlah Orang yang Mengikuti Sosialisasi Peraturan Perundang-Undangan	Jumlah Orang yang Mengikuti Sosialisasi Peraturan Perundang-Undangan	148Orang	148Orang	148Orang	54.930.600,00	49.877.600,00	49.877.600,00	Dinas Penanaman Modal dan PTSP

NO	PROGRAM / KEGIATAN / SUB KEGIATAN		INDIKATOR PROGRAM (OUTCOME) / KEGIATAN (OUTPUT)/ SUBKEGIATAN (SUBOUTPUT)		TARGET			PAGU			PERANGKAT DAERAH PENANGGUNG JAWAB
	SEMULA	MENJADI	SEMULA	MENJADI	RKPD 2026	PENJABARAN APBD 2026	P-RKPD 2026	RKPD 2026	PENJABARAN APBD 2026	P-RKPD 2026	
(1)	(2)	(3)	(4)	(5)	(6)	(7)	(8)	(9)	(10)	(11)	(12)
	2.18.01.2.06 Administrasi Umum Perangkat Daerah	2.18.01.2.06 Administrasi Umum Perangkat Daerah						486.458.277,00	255.282.500,00	271.814.900,00	
1	2.18.01.2.06.0001 Penyediaan Komponen Instalasi Listrik/Penerangan Bangunan Kantor	2.18.01.2.06.0001 Penyediaan Komponen Instalasi Listrik/Penerangan Bangunan Kantor	Jumlah Paket Komponen Instalasi Listrik/Penerangan Bangunan Kantor yang Disediakan	Jumlah Paket Komponen Instalasi Listrik/Penerangan Bangunan Kantor yang Disediakan	1Paket	1Paket	1Paket	35.684.500,00	27.861.000,00	27.861.000,00	Dinas Penanaman Modal dan PTSP
2	2.18.01.2.06.0002 Penyediaan Peralatan dan Perlengkapan Kantor	2.18.01.2.06.0002 Penyediaan Peralatan dan Perlengkapan Kantor	Jumlah Paket Peralatan dan Perlengkapan Kantor yang Disediakan	Jumlah Paket Peralatan dan Perlengkapan Kantor yang Disediakan	5Paket	5Paket	5Paket	109.998.300,00	44.870.900,00	50.403.300,00	Dinas Penanaman Modal dan PTSP
3	2.18.01.2.06.0003 Penyediaan Peralatan Rumah Tangga	2.18.01.2.06.0003 Penyediaan Peralatan Rumah Tangga	Jumlah Paket Peralatan Rumah Tangga yang Disediakan	Jumlah Paket Peralatan Rumah Tangga yang Disediakan	3Paket	3Paket	3Paket	29.404.200,00	27.406.800,00	27.406.800,00	Dinas Penanaman Modal dan PTSP
4	2.18.01.2.06.0004 Penyediaan Bahan Logistik Kantor	2.18.01.2.06.0004 Penyediaan Bahan Logistik Kantor	Jumlah Paket Bahan Logistik Kantor yang Disediakan	Jumlah Paket Bahan Logistik Kantor yang Disediakan	20Paket	20Paket	20Paket	44.000.000,00	35.200.000,00	46.200.000,00	Dinas Penanaman Modal dan PTSP
5	2.18.01.2.06.0005 Penyediaan Barang Cetakan dan Penggandaan	2.18.01.2.06.0005 Penyediaan Barang Cetakan dan Penggandaan	Jumlah Paket Barang Cetakan dan Penggandaan yang Disediakan	Jumlah Paket Barang Cetakan dan Penggandaan yang Disediakan	1Paket	1Paket	1Paket	32.082.000,00	25.073.800,00	25.073.800,00	Dinas Penanaman Modal dan PTSP
6	2.18.01.2.06.0006 Penyediaan Bahan Bacaan dan Peraturan Perundang-undangan	2.18.01.2.06.0006 Penyediaan Bahan Bacaan dan Peraturan Perundang-undangan	Jumlah Dokumen Bahan Bacaan dan Peraturan Perundang-Undangan yang Disediakan	Jumlah Dokumen Bahan Bacaan dan Peraturan Perundang-Undangan yang Disediakan	5Dokumen	5Dokumen	5Dokumen	18.366.000,00	9.732.000,00	9.732.000,00	Dinas Penanaman Modal dan PTSP
7	2.18.01.2.06.0009 Penyelenggaraan Rapat Koordinasi dan Konsultasi SKPD	2.18.01.2.06.0009 Penyelenggaraan Rapat Koordinasi dan Konsultasi SKPD	Jumlah Laporan Penyelenggaraan Rapat Koordinasi dan Konsultasi SKPD	Jumlah Laporan Penyelenggaraan Rapat Koordinasi dan Konsultasi SKPD	30Laporan	30Laporan	30Laporan	149.969.000,00	75.138.000,00	75.138.000,00	Dinas Penanaman Modal dan PTSP
8	2.18.01.2.06.0010 Penatausahaan Arsip Dinamis pada SKPD	2.18.01.2.06.0010 Penatausahaan Arsip Dinamis pada SKPD	Jumlah Dokumen Penatausahaan Arsip Dinamis pada SKPD	Jumlah Dokumen Penatausahaan Arsip Dinamis pada SKPD	10Dokumen	10Dokumen	10Dokumen	66.954.277,00	10.000.000,00	10.000.000,00	Dinas Penanaman Modal dan PTSP
9	2.18.01.2.06.0011 Dukungan Pelaksanaan Sistem Pemerintahan Berbasis Elektronik pada SKPD	2.18.01.2.06.0011 Dukungan Pelaksanaan Sistem Pemerintahan Berbasis Elektronik pada SKPD	Jumlah Dokumen Dukungan Pelaksanaan Sistem Pemerintahan Berbasis Elektronik pada SKPD	Jumlah Dokumen Dukungan Pelaksanaan Sistem Pemerintahan Berbasis Elektronik pada SKPD	0Dokumen	1Dokumen	1Dokumen	-	-	-	Dinas Penanaman Modal dan PTSP
	2.18.01.2.07 Pengadaan Barang Milik Daerah Penunjang Urusan Pemerintah Daerah	2.18.01.2.07 Pengadaan Barang Milik Daerah Penunjang Urusan Pemerintah Daerah						184.511.009,00	28.414.200,00	1.632.000,00	
1	2.18.01.2.07.0005 Pengadaan Mebel	2.18.01.2.07.0005 Pengadaan Mebel	Jumlah Paket Mebel yang Disediakan	Jumlah Paket Mebel yang Disediakan	1Unit	2Unit	2Unit	1.770.800,00	-	-	Dinas Penanaman Modal dan PTSP
2	2.18.01.2.07.0006 Pengadaan Peralatan dan Mesin Lainnya	2.18.01.2.07.0006 Pengadaan Peralatan dan Mesin Lainnya	Jumlah Unit Peralatan dan Mesin Lainnya yang Disediakan	Jumlah Unit Peralatan dan Mesin Lainnya yang Disediakan	7Unit	1Unit	1Unit	127.418.500,00	22.649.900,00	-	Dinas Penanaman Modal dan PTSP
3	2.18.01.2.07.0007 Pengadaan Aset Tetap Lainnya	2.18.01.2.07.0007 Pengadaan Aset Tetap Lainnya	Jumlah Unit Aset Tetap Lainnya yang Disediakan	Jumlah Unit Aset Tetap Lainnya yang Disediakan	22Unit	14Unit	14Unit	9.789.000,00	5.764.300,00	1.632.000,00	Dinas Penanaman Modal dan PTSP
4	2.18.01.2.07.0008 Pengadaan Aset Tak Berwujud	2.18.01.2.07.0008 Pengadaan Aset Tak Berwujud	Jumlah Unit Aset Tak Berwujud yang Disediakan	Jumlah Unit Aset Tak Berwujud yang Disediakan	0Unit	0Unit	0Unit	-	-	-	Dinas Penanaman Modal dan PTSP
5	2.18.01.2.07.0009 Pengadaan Gedung Kantor atau Bangunan Lainnya	2.18.01.2.07.0009 Pengadaan Gedung Kantor atau Bangunan Lainnya	Jumlah Unit Gedung Kantor atau Bangunan Lainnya yang Disediakan	Jumlah Unit Gedung Kantor atau Bangunan Lainnya yang Disediakan	0Unit	0Unit	0Unit	-	-	-	Dinas Penanaman Modal dan PTSP
6	2.18.01.2.07.0010 Pengadaan Sarana dan Prasarana Gedung Kantor atau Bangunan Lainnya	2.18.01.2.07.0010 Pengadaan Sarana dan Prasarana Gedung Kantor atau Bangunan Lainnya	Jumlah Unit Sarana dan Prasarana Gedung Kantor atau Bangunan Lainnya yang Disediakan	Jumlah Unit Sarana dan Prasarana Gedung Kantor atau Bangunan Lainnya yang Disediakan	1Unit	1Unit	1Unit	45.532.709,00	-	-	Dinas Penanaman Modal dan PTSP
	2.18.01.2.08 Penyediaan Jasa Penunjang Urusan Pemerintahan Daerah	2.18.01.2.08 Penyediaan Jasa Penunjang Urusan Pemerintahan Daerah						995.048.800,00	949.503.600,00	724.153.957,00	
1	2.18.01.2.08.0002 Penyediaan Jasa Komunikasi, Sumber Daya Air dan Listrik	2.18.01.2.08.0002 Penyediaan Jasa Komunikasi, Sumber Daya Air dan Listrik	Jumlah Laporan Penyediaan Jasa Komunikasi, Sumber Daya Air dan Listrik yang Disediakan	Jumlah Laporan Penyediaan Jasa Komunikasi, Sumber Daya Air dan Listrik yang Disediakan	24Laporan	24Laporan	24Laporan	159.031.200,00	130.870.400,00	155.520.757,00	Dinas Penanaman Modal dan PTSP
2	2.18.01.2.08.0003 Penyediaan Jasa Peralatan dan Perlengkapan Kantor	2.18.01.2.08.0003 Penyediaan Jasa Peralatan dan Perlengkapan Kantor	Jumlah Laporan Penyediaan Jasa Peralatan dan Perlengkapan Kantor yang Disediakan	Jumlah Laporan Penyediaan Jasa Peralatan dan Perlengkapan Kantor yang Disediakan	0Laporan	0Laporan	0Laporan	-	-	-	Dinas Penanaman Modal dan PTSP
3	2.18.01.2.08.0004 Penyediaan Jasa Pelayanan Umum Kantor	2.18.01.2.08.0004 Penyediaan Jasa Pelayanan Umum Kantor	Jumlah Laporan Penyediaan Jasa Pelayanan Umum Kantor yang Disediakan	Jumlah Laporan Penyediaan Jasa Pelayanan Umum Kantor yang Disediakan	39Laporan	39Laporan	39Laporan	836.017.600,00	818.633.200,00	568.633.200,00	Dinas Penanaman Modal dan PTSP
	2.18.01.2.09 Pemeliharaan Barang Milik Daerah Penunjang Urusan Pemerintahan Daerah	2.18.01.2.09 Pemeliharaan Barang Milik Daerah Penunjang Urusan Pemerintahan Daerah						209.498.400,00	199.924.058,00	275.607.358,00	
1	2.18.01.2.09.0001 Penyediaan Jasa Pemeliharaan, Biaya Pemeliharaan, dan Pajak Kendaraan Perorangan Dinas atau Kendaraan Dinas Jabatan	2.18.01.2.09.0001 Penyediaan Jasa Pemeliharaan, Biaya Pemeliharaan, dan Pajak Kendaraan Perorangan Dinas atau Kendaraan Dinas Jabatan	Jumlah Kendaraan Perorangan Dinas atau Kendaraan Dinas Jabatan yang Dipelihara dan dibayarkan Pajaknya	Jumlah Kendaraan Perorangan Dinas atau Kendaraan Dinas Jabatan yang Dipelihara dan dibayarkan Pajaknya	0Unit	0Unit	0Unit	56.667.600,00	41.080.058,00	39.080.058,00	Dinas Penanaman Modal dan PTSP
2	2.18.01.2.09.0002 Penyediaan Jasa Pemeliharaan, Biaya Pemeliharaan, Pajak dan Perizinan Kendaraan Dinas Operasional atau Lapangan	2.18.01.2.09.0002 Penyediaan Jasa Pemeliharaan, Biaya Pemeliharaan, Pajak dan Perizinan Kendaraan Dinas Operasional atau Lapangan	Jumlah Kendaraan Dinas Operasional atau Lapangan yang Dipelihara dan dibayarkan Pajak dan Perizinannya	Jumlah Kendaraan Dinas Operasional atau Lapangan yang Dipelihara dan dibayarkan Pajak dan Perizinannya	5Unit	5Unit	5Unit	52.586.700,00	31.161.700,00	31.161.700,00	Dinas Penanaman Modal dan PTSP
3	2.18.01.2.09.0005 Pemeliharaan Mebel	2.18.01.2.09.0005 Pemeliharaan Mebel	Jumlah Mebel yang Dipelihara	Jumlah Mebel yang Dipelihara	32Unit	11Unit	11Unit	19.870.000,00	7.552.200,00	7.552.200,00	Dinas Penanaman Modal dan PTSP
4	2.18.01.2.09.0006 Pemeliharaan Peralatan dan Mesin Lainnya	2.18.01.2.09.0006 Pemeliharaan Peralatan dan Mesin Lainnya	Jumlah Peralatan dan Mesin Lainnya yang Dipelihara	Jumlah Peralatan dan Mesin Lainnya yang Dipelihara	74Unit	74Unit	74Unit	44.874.100,00	20.130.100,00	22.813.400,00	Dinas Penanaman Modal dan PTSP
5	2.18.01.2.09.0007 Pemeliharaan Aset Tetap Lainnya	2.18.01.2.09.0007 Pemeliharaan Aset Tetap Lainnya	Jumlah Aset Tetap Lainnya yang Dipelihara	Jumlah Aset Tetap Lainnya yang Dipelihara	0Unit	0Unit	0Unit	-	-	-	Dinas Penanaman Modal dan PTSP
6	2.18.01.2.09.0008 Pemeliharaan Aset Tak Berwujud	2.18.01.2.09.0008 Pemeliharaan Aset Tak Berwujud	Jumlah Aset Tak Berwujud yang Dipelihara	Jumlah Aset Tak Berwujud yang Dipelihara	1Unit	1Unit	1Unit	25.500.000,00	10.000.000,00	10.000.000,00	Dinas Penanaman Modal dan PTSP
7	2.18.01.2.09.0009 Pemeliharaan/Rehabilitasi Gedung Kantor dan Bangunan Lainnya	2.18.01.2.09.0009 Pemeliharaan/Rehabilitasi Gedung Kantor dan Bangunan Lainnya	Jumlah Gedung Kantor dan Bangunan Lainnya yang Dipelihara/Direhabilitasi	Jumlah Gedung Kantor dan Bangunan Lainnya yang Dipelihara/Direhabilitasi	0Unit	1Unit	1Unit	-	90.000.000,00	165.000.000,00	Dinas Penanaman Modal dan PTSP
8	2.18.01.2.09.0011 Pemeliharaan/Rehabilitasi Sarana dan Prasarana Pendukung Gedung Kantor atau Bangunan Lainnya	2.18.01.2.09.0011 Pemeliharaan/Rehabilitasi Sarana dan Prasarana Pendukung Gedung Kantor atau Bangunan Lainnya	Jumlah Sarana dan Prasarana Pendukung Gedung Kantor atau Bangunan Lainnya yang Dipelihara/Direhabilitasi	Jumlah Sarana dan Prasarana Pendukung Gedung Kantor atau Bangunan Lainnya yang Dipelihara/Direhabilitasi	1Unit	1Unit	1Unit	10.000.000,00	-	-	Dinas Penanaman Modal dan PTSP
	2.18.02 PROGRAM PENGEMBANGAN IKLIM PENANAMAN MODAL	2.18.02 PROGRAM PENGEMBANGAN IKLIM PENANAMAN MODAL						59.914.400,00	79.890.800,00	79.121.200,00	

NO	PROGRAM / KEGIATAN / SUB KEGIATAN		INDIKATOR PROGRAM (OUTCOME) / KEGIATAN (OUTPUT)/ SUBKEGIATAN (SUBOUTPUT)		TARGET			PAGU			PERANGKAT DAERAH PENANGGUNG JAWAB
	SEMULA	MENJADI	SEMULA	MENJADI	RKPD 2026	PENJABARAN APBD 2026	P-RKPD 2026	RKPD 2026	PENJABARAN APBD 2026	P-RKPD 2026	
(1)	(2)	(3)	(4)	(5)	(6)	(7)	(8)	(9)	(10)	(11)	(12)
	2.18.02.2.01 Penetapan Pemberian Fasilitas/Insentif Dibidang Penanaman Modal yang Menjadi Kewenangan Daerah Kabupaten/Kota	2.18.02.2.01 Penetapan Pemberian Fasilitas/Insentif Dibidang Penanaman Modal yang Menjadi Kewenangan Daerah Kabupaten/Kota						59.914.400,00	79.890.800,00	79.121.200,00	
1	2.18.02.2.01.0001 Penetapan Kebijakan Daerah Mengenai Pemberian Fasilitas/Insentif dan Kemudahan Penanaman Modal	2.18.02.2.01.0001 Penetapan Kebijakan Daerah Mengenai Pemberian Fasilitas/Insentif dan Kemudahan Penanaman Modal	Jumlah Peraturan Daerah/Provinsi dalam Pemberian Fasilitas/Insentif dan Kemudahan Penanaman Modal	Jumlah Peraturan Daerah/Provinsi dalam Pemberian Fasilitas/Insentif dan Kemudahan Penanaman Modal	1Dokumen	1Dokumen	1Dokumen	20.240.000,00	16.280.400,00	12.526.800,00	Dinas Penanaman Modal dan PTSP
2	2.18.02.2.01.0003 Fasilitasi Kemitraan yang dilakukan oleh Pemerintah Kabupaten/Kota	2.18.02.2.01.0003 Fasilitasi Kemitraan yang dilakukan oleh Pemerintah Kabupaten/Kota	Jumlah Kesepakatan Kemitraan antara Usaha Besar (PMA/PMDN) dengan UMKM di daerah	Jumlah Kesepakatan Kemitraan antara Usaha Besar (PMA/PMDN) dengan UMKM di daerah	1Dokumen	1Dokumen	1Dokumen	27.827.600,00	22.350.400,00	22.350.400,00	Dinas Penanaman Modal dan PTSP
3	2.18.02.2.01.0004 Rekomendasi kebijakan sektor usaha yang regulasinya diharmonisasi terkait Perizinan Berusaha Berbasis Resiko	2.18.02.2.01.0004 Rekomendasi kebijakan sektor usaha yang regulasinya diharmonisasi terkait Perizinan Berusaha Berbasis Resiko	Jumlah rekomendasi kebijakan sektor usaha yang regulasinya diharmonisasi terkait Perizinan Berusaha Berbasis Resiko	Jumlah rekomendasi kebijakan sektor usaha yang regulasinya diharmonisasi terkait Perizinan Berusaha Berbasis Resiko	1Dokumen	1Dokumen	1Dokumen	11.846.800,00	41.260.000,00	44.244.000,00	Dinas Penanaman Modal dan PTSP
	2.18.02.2.02 Pembuatan Peta Potensi Investasi Kabupaten/Kota	2.18.02.2.02 Pembuatan Peta Potensi Investasi Kabupaten/Kota						-	-	-	
1	2.18.02.2.02.0001 Penyusunan Rencana Umum Penanaman Modal Daerah Kabupaten/Kota	2.18.02.2.02.0001 Penyusunan Rencana Umum Penanaman Modal Daerah Kabupaten/Kota	Jumlah Peraturan Daerah (Perda) Rencana Umum Penanaman Modal Daerah Kabupaten/Kota	Jumlah Peraturan Daerah (Perda) Rencana Umum Penanaman Modal Daerah Kabupaten/Kota	0Dokumen	0Dokumen	0Dokumen	-	-	-	Dinas Penanaman Modal dan PTSP
2	2.18.02.2.02.0004 Penyusunan Peta Potensi Investasi Kabupaten/Kota	2.18.02.2.02.0004 Penyusunan Peta Potensi Investasi Kabupaten/Kota	Jumlah Dokumen Peta Potensi Investasi Kabupaten/Kota	Jumlah Dokumen Peta Potensi Investasi Kabupaten/Kota	0Dokumen	0Dokumen	0Dokumen	-	-	-	Dinas Penanaman Modal dan PTSP
	2.18.03 PROGRAM PROMOSI PENANAMAN MODAL	2.18.03 PROGRAM PROMOSI PENANAMAN MODAL						505.658.200,00	390.131.600,00	408.569.343,00	
	2.18.03.2.01 Penyelenggaraan Promosi Penanaman Modal yang Menjadi Kewenangan Daerah Kabupaten/Kota	2.18.03.2.01 Penyelenggaraan Promosi Penanaman Modal yang Menjadi Kewenangan Daerah Kabupaten/Kota						505.658.200,00	390.131.600,00	408.569.343,00	
1	2.18.03.2.01.0002 Pelaksanaan Kegiatan Promosi Penanaman Modal Daerah Kabupaten/Kota	2.18.03.2.01.0002 Pelaksanaan Kegiatan Promosi Penanaman Modal Daerah Kabupaten/Kota	Jumlah Dokumen Hasil Kegiatan Promosi Penanaman Modal Kabupaten/Kota	Jumlah Dokumen Hasil Kegiatan Promosi Penanaman Modal Kabupaten/Kota	1Dokumen	1Dokumen	1Dokumen	484.476.600,00	372.750.000,00	390.851.143,00	Dinas Penanaman Modal dan PTSP
2	2.18.03.2.01.0003 Penyusunan Strategi Promosi Penanaman Modal Kewenangan Kabupaten/Kota	2.18.03.2.01.0003 Penyusunan Strategi Promosi Penanaman Modal Kewenangan Kabupaten/Kota	Jumlah dokumen strategi Promosi Penanaman Modal Kab/Kota	Jumlah dokumen strategi Promosi Penanaman Modal Kab/Kota	0Dokumen	1Dokumen	1Dokumen	21.181.600,00	17.381.600,00	17.718.200,00	Dinas Penanaman Modal dan PTSP
	2.18.04 PROGRAM PELAYANAN PENANAMAN MODAL	2.18.04 PROGRAM PELAYANAN PENANAMAN MODAL						378.377.900,00	144.953.400,00	142.054.000,00	
	2.18.04.2.01 Pelayanan Perizinan dan Non Perizinan Secara Terpadu Satu Pintu dibidang Penanaman Modal yang Menjadi Kewenangan Daerah Kabupaten/ Kota	2.18.04.2.01 Pelayanan Perizinan dan Non Perizinan Secara Terpadu Satu Pintu dibidang Penanaman Modal yang Menjadi Kewenangan Daerah Kabupaten/ Kota						378.377.900,00	144.953.400,00	142.054.000,00	
1	2.18.04.2.01.0005 Koordinasi dan Sinkronisasi Penetapan Pemberian Fasilitas/Insentif Daerah	2.18.04.2.01.0005 Koordinasi dan Sinkronisasi Penetapan Pemberian Fasilitas/Insentif Daerah	Jumlah Kegiatan Koordinasi dan Sinkronisasi Penentapan Pemberian Fasilitas/Insentif yang menjadi Kewenangan Kabupaten/Kota	Jumlah Kegiatan Koordinasi dan Sinkronisasi Penentapan Pemberian Fasilitas/Insentif yang menjadi Kewenangan Kabupaten/Kota	1Dokumen	1Dokumen	1Dokumen	8.250.000,00	8.250.000,00	8.250.000,00	Dinas Penanaman Modal dan PTSP
2	2.18.04.2.01.0006 Penyediaan Pelayanan Perizinan Berusaha melalui Sistem Perizinan Berusaha Berbasis Risiko Terintegrasi secara Elektronik	2.18.04.2.01.0006 Penyediaan Pelayanan Perizinan Berusaha melalui Sistem Perizinan Berusaha Berbasis Risiko Terintegrasi secara Elektronik	Jumlah Pelaku Usaha yang Mendapatkan Pelayanan Perizinan Berusaha melalui Sistem Perizinan Berusaha Berbasis Risiko Terintegrasi secara Elektronik	Jumlah Pelaku Usaha yang Mendapatkan Pelayanan Perizinan Berusaha melalui Sistem Perizinan Berusaha Berbasis Risiko Terintegrasi secara Elektronik	1500Pelaku Usaha	1500Pelaku Usaha	1500Pelaku Usaha	100.898.600,00	47.090.200,00	47.090.200,00	Dinas Penanaman Modal dan PTSP
3	2.18.04.2.01.0007 Penyediaan dan pengelolaan Layanan konsultasi perizinan berusaha berbasis risiko	2.18.04.2.01.0007 Penyediaan dan pengelolaan Layanan konsultasi perizinan berusaha berbasis risiko	Jumlah Pelaku usaha yang Memperoleh Layanan Konsultasi Perizinan Berusaha melalui Sistem Perizinan Berusaha Berbasis Risiko Terintegrasi secara Elektronik	Jumlah Pelaku usaha yang Memperoleh Layanan Konsultasi Perizinan Berusaha melalui Sistem Perizinan Berusaha Berbasis Risiko Terintegrasi secara Elektronik	120Pelaku Usaha	120Pelaku Usaha	120Pelaku Usaha	59.031.200,00	36.400.700,00	33.501.300,00	Dinas Penanaman Modal dan PTSP
4	2.18.04.2.01.0008 Pemantauan, analisis, evaluasi, dan pelaporan di bidang perizinan berusaha berbasis risiko	2.18.04.2.01.0008 Pemantauan, analisis, evaluasi, dan pelaporan di bidang perizinan berusaha berbasis risiko	Jumlah Kegiatan Usaha yang mendapat pemantauan, analisis, evaluasi, dan pelaporan di bidang perizinan berusaha berbasis risiko Lintas Daerah Kabupaten/Kota bagi Kegiatan Usaha Dari Pelaku Usaha	Jumlah Kegiatan Usaha yang mendapat pemantauan, analisis, evaluasi, dan pelaporan di bidang perizinan berusaha berbasis risiko Lintas Daerah Kabupaten/Kota bagi Kegiatan Usaha Dari Pelaku Usaha	100Kegiatan Usaha	100Kegiatan Usaha	100Kegiatan Usaha	210.198.100,00	53.212.500,00	53.212.500,00	Dinas Penanaman Modal dan PTSP
	2.18.05 PROGRAM PENGENDALIAN PELAKSANAAN PENANAMAN MODAL	2.18.05 PROGRAM PENGENDALIAN PELAKSANAAN PENANAMAN MODAL						110.000.000,00	84.000.000,00	63.485.000,00	
	2.18.05.2.01 Pengendalian Pelaksanaan Penanaman Modal yang Menjadi Kewenangan Daerah Kabupaten/Kota	2.18.05.2.01 Pengendalian Pelaksanaan Penanaman Modal yang Menjadi Kewenangan Daerah Kabupaten/Kota						110.000.000,00	84.000.000,00	63.485.000,00	
1	2.18.05.2.01.0004 Penyelesaian Permasalahan dan Hambatan yang dihadapi Pelaku Usaha dalam merealisasikan Kegiatan Usahanya	2.18.05.2.01.0004 Penyelesaian Permasalahan dan Hambatan yang dihadapi Pelaku Usaha dalam merealisasikan Kegiatan Usahanya	Jumlah Penyelesaian Permasalahan dan Hambatan yang dihadapi Pelaku Usaha dalam merealisasikan Kegiatan Usahanya	Jumlah Penyelesaian Permasalahan dan Hambatan yang dihadapi Pelaku Usaha dalam merealisasikan Kegiatan Usahanya	8Kegiatan Usaha.	8Kegiatan Usaha.	8Kegiatan Usaha.	25.000.000,00	26.875.000,00	11.860.000,00	Dinas Penanaman Modal dan PTSP
2	2.18.05.2.01.0005 Bimbingan Teknis kepada Pelaku Usaha	2.18.05.2.01.0005 Bimbingan Teknis kepada Pelaku Usaha	Jumlah Pelaku Usaha yang Mengikuti Bimbingan Teknis/ Sosialisasi Implementasi Perizinan Berusaha Berbasis Risiko dan Pengawasan Perizinan Berusaha Berbasis Risiko	Jumlah Pelaku Usaha yang Mengikuti Bimbingan Teknis/ Sosialisasi Implementasi Perizinan Berusaha Berbasis Risiko dan Pengawasan Perizinan Berusaha Berbasis Risiko	350Pelaku Usaha	350Pelaku Usaha	350Pelaku Usaha	30.000.000,00	42.000.000,00	36.500.000,00	Dinas Penanaman Modal dan PTSP
3	2.18.05.2.01.0006 Pengawasan Penanaman Modal	2.18.05.2.01.0006 Pengawasan Penanaman Modal	Jumlah Kegiatan Usaha dari Pelaku Usaha yang Telah Dianalisa dan Diverifikasi Data, Profil dan Informasi Kegiatan Usaha dari Pelaku Dllakukan Inspeksi Lapangan ; serta Dllakukan Evaluasi Penilaian Kepatuhan Pelaksanaan Perizinan Berusaha	Jumlah Kegiatan Usaha dari Pelaku Usaha yang Telah Dianalisa dan Diverifikasi Data, Profil dan Informasi Kegiatan Usaha dari Pelaku Dllakukan Inspeksi Lapangan ; serta Dllakukan Evaluasi Penilaian Kepatuhan Pelaksanaan Perizinan Berusaha	200Kegiatan Usaha	200Kegiatan Usaha	200Kegiatan Usaha	55.000.000,00	15.125.000,00	15.125.000,00	Dinas Penanaman Modal dan PTSP

NO	PROGRAM / KEGIATAN / SUB KEGIATAN		INDIKATOR PROGRAM (OUTCOME) / KEGIATAN (OUTPUT)/ SUBKEGIATAN (SUBOUTPUT)		TARGET			PAGU			PERANGKAT DAERAH PENANGGUNG JAWAB
	SEMULA	MENJADI	SEMULA	MENJADI	RKPD 2026	PENJABARAN APBD 2026	P-RKPD 2026	RKPD 2026	PENJABARAN APBD 2026	P-RKPD 2026	
(1)	(2)	(3)	(4)	(5)	(6)	(7)	(8)	(9)	(10)	(11)	(12)
	2.18.06 PROGRAM PENGELOLAAN DATA DAN SISTEM INFORMASI PENANAMAN MODAL	2.18.06 PROGRAM PENGELOLAAN DATA DAN SISTEM INFORMASI PENANAMAN MODAL						20.000.000,00	-	-	
	2.18.06.2.01 Pengelolaan Data dan Informasi Perizinan dan Non Perizinan yang Terintegrasi pada Tingkat Daerah Kabupaten/Kota	2.18.06.2.01 Pengelolaan Data dan Informasi Perizinan dan Non Perizinan yang Terintegrasi pada Tingkat Daerah Kabupaten/Kota						20.000.000,00	-	-	
1	2.18.06.2.01.0002 Pengolahan, Penyajian dan Pemanfaatan Data dan Informasi Perizinan Berbasis Sistem Pelayanan Perizinan Berusaha Terintegrasi secara Elektronik	2.18.06.2.01.0002 Pengolahan, Penyajian dan Pemanfaatan Data dan Informasi Perizinan Berbasis Sistem Pelayanan Perizinan Berusaha Terintegrasi secara Elektronik	Jumlah Data dan Informasi Perizinan Berbasis Sistem Pelayanan Perizinan Berusaha Terintegrasi secara Elektronik yang Diolah, Dikaji dan Dimanfaatkan	Jumlah Data dan Informasi Perizinan Berbasis Sistem Pelayanan Perizinan Berusaha Terintegrasi secara Elektronik yang Diolah, Dikaji dan Dimanfaatkan	30Dokumen	30Dokumen	30Dokumen	20.000.000,00	-	-	Dinas Penanaman Modal dan PTSP
	2.19 URUSAN PEMERINTAHAN BIDANG KEPEMUDAAN DAN OLAHRAGA	2.19 URUSAN PEMERINTAHAN BIDANG KEPEMUDAAN DAN OLAHRAGA						16.797.468.738,00	22.166.755.305,00	14.386.755.305,00	
	2.19.01 PROGRAM PENUNJANG URUSAN PEMERINTAHAN DAERAH KABUPATEN/KOTA	2.19.01 PROGRAM PENUNJANG URUSAN PEMERINTAHAN DAERAH KABUPATEN/KOTA						5.095.071.675,00	4.889.693.275,00	4.508.549.315,00	
	2.19.01.2.01 Perencanaan, Penganggaran, dan Evaluasi Kinerja Perangkat Daerah	2.19.01.2.01 Perencanaan, Penganggaran, dan Evaluasi Kinerja Perangkat Daerah						12.112.600,00	1.237.300,00	1.237.300,00	
1	2.19.01.2.01.0001 Penyusunan Dokumen Perencanaan Perangkat Daerah	2.19.01.2.01.0001 Penyusunan Dokumen Perencanaan Perangkat Daerah	Jumlah Dokumen Perencanaan Perangkat Daerah	Jumlah Dokumen Perencanaan Perangkat Daerah	2Dokumen	2Dokumen	2Dokumen	1.578.900,00	75.000,00	75.000,00	Dinas Kepemudaan dan Olah Raga
2	2.19.01.2.01.0007 Evaluasi Kinerja Perangkat Daerah	2.19.01.2.01.0007 Evaluasi Kinerja Perangkat Daerah	Jumlah Laporan Evaluasi Kinerja Perangkat Daerah	Jumlah Laporan Evaluasi Kinerja Perangkat Daerah	20Laporan	20Laporan	20Laporan	3.000.000,00	262.500,00	262.500,00	Dinas Kepemudaan dan Olah Raga
3	2.19.01.2.01.0009 Pelaksanaan Pengumpulan Data Statistik Sektoral Daerah	2.19.01.2.01.0009 Pelaksanaan Pengumpulan Data Statistik Sektoral Daerah	Jumlah Data Statistik Sektoral Daerah yang Telah Dikumpulkan dan Diperiksa Lingkup Perangkat Daerah	Jumlah Data Statistik Sektoral Daerah yang Telah Dikumpulkan dan Diperiksa Lingkup Perangkat Daerah	1Data	1Data	1Data	1.525.000,00	37.500,00	37.500,00	Dinas Kepemudaan dan Olah Raga
4	2.19.01.2.01.0010 Pelaksanaan Forum Perangkat Daerah Berdasarkan Bidang Urusan yang Diampu dalam Rangka Penyusunan Dokumen Perencanaan Perangkat Daerah	2.19.01.2.01.0010 Pelaksanaan Forum Perangkat Daerah Berdasarkan Bidang Urusan yang Diampu dalam Rangka Penyusunan Dokumen Perencanaan Perangkat Daerah	Jumlah Berita Acara Hasil Forum Perangkat Daerah Berdasarkan Bidang Urusan yang Diampu dalam Rangka Penyusunan Dokumen Perencanaan Perangkat Daerah	Jumlah Berita Acara Hasil Forum Perangkat Daerah Berdasarkan Bidang Urusan yang Diampu dalam Rangka Penyusunan Dokumen Perencanaan Perangkat Daerah	1Berita Acara	1Berita Acara	1Berita Acara	3.000.000,00	500.000,00	500.000,00	Dinas Kepemudaan dan Olah Raga
5	2.19.01.2.01.0011 Penyusunan Dokumen Perencanaan Urusan Selain Renstra PD dan Renja PD	2.19.01.2.01.0011 Penyusunan Dokumen Perencanaan Urusan Selain Renstra PD dan Renja PD	Jumlah Dokumen Perencanaan Urusan Selain Renstra PD dan Renja PD yang disusun	Jumlah Dokumen Perencanaan Urusan Selain Renstra PD dan Renja PD yang disusun	13Dokumen	13Dokumen	13Dokumen	2.012.500,00	337.500,00	337.500,00	Dinas Kepemudaan dan Olah Raga
6	2.19.01.2.01.0013 Sinkronisasi dan Harmonisasi Pusat dan Daerah dalam Rangka Mendukung Target Pembangunan Nasional melalui Koordinasi Teknis Pembangunan	2.19.01.2.01.0013 Sinkronisasi dan Harmonisasi Pusat dan Daerah dalam Rangka Mendukung Target Pembangunan Nasional melalui Koordinasi Teknis Pembangunan	Jumlah Berita Acara Hasil Sinkronisasi dan Harmonisasi Pusat dan Daerah dalam Rangka Mendukung Target Pembangunan Nasional melalui Koordinasi Teknis Pembangunan	Jumlah Berita Acara Hasil Sinkronisasi dan Harmonisasi Pusat dan Daerah dalam Rangka Mendukung Target Pembangunan Nasional melalui Koordinasi Teknis Pembangunan	1Berita Acara	1Berita Acara	1Berita Acara	996.200,00	24.800,00	24.800,00	Dinas Kepemudaan dan Olah Raga
	2.19.01.2.02 Administrasi Keuangan Perangkat Daerah	2.19.01.2.02 Administrasi Keuangan Perangkat Daerah						2.562.277.575,00	2.511.306.175,00	2.258.906.175,00	
1	2.19.01.2.02.0001 Penyediaan Gaji dan Tunjangan ASN	2.19.01.2.02.0001 Penyediaan Gaji dan Tunjangan ASN	Jumlah Orang yang Menerima Gaji dan Tunjangan ASN	Jumlah Orang yang Menerima Gaji dan Tunjangan ASN	234Orang/bulan	234Orang/bulan	234Orang/bulan	2.561.281.375,00	2.511.281.375,00	2.258.881.375,00	Dinas Kepemudaan dan Olah Raga
2	2.19.01.2.02.0007 Koordinasi dan Penyusunan Laporan Keuangan Bulanan/ Triwulanan/ Semesteran SKPD	2.19.01.2.02.0007 Koordinasi dan Penyusunan Laporan Keuangan Bulanan/ Triwulanan/ Semesteran SKPD	Jumlah Laporan Keuangan Bulanan/ Triwulanan/ Semesteran SKPD dan Laporan Koordinasi Penyusunan Laporan Keuangan Bulanan/Triwulanan/Semesteran SKPD	Jumlah Laporan Keuangan Bulanan/ Triwulanan/ Semesteran SKPD dan Laporan Koordinasi Penyusunan Laporan Keuangan Bulanan/Triwulanan/Semesteran SKPD	12Laporan	12Laporan	12Laporan	996.200,00	24.800,00	24.800,00	Dinas Kepemudaan dan Olah Raga
	2.19.01.2.03 Administrasi Barang Milik Daerah pada Perangkat Daerah	2.19.01.2.03 Administrasi Barang Milik Daerah pada Perangkat Daerah						2.012.500,00	24.800,00	24.800,00	
1	2.19.01.2.03.0006 Penatausahaan Barang Milik Daerah pada SKPD	2.19.01.2.03.0006 Penatausahaan Barang Milik Daerah pada SKPD	Jumlah Laporan Penatausahaan Barang Milik Daerah pada SKPD	Jumlah Laporan Penatausahaan Barang Milik Daerah pada SKPD	2Laporan	2Laporan	2Laporan	2.012.500,00	24.800,00	24.800,00	Dinas Kepemudaan dan Olah Raga
	2.19.01.2.04 Administrasi Pendapatan Daerah Kewenangan Perangkat Daerah	2.19.01.2.04 Administrasi Pendapatan Daerah Kewenangan Perangkat Daerah						2.012.500,00	24.800,00	24.800,00	
1	2.19.01.2.04.0007 Pelaporan Pengelolaan Retribusi Daerah	2.19.01.2.04.0007 Pelaporan Pengelolaan Retribusi Daerah	Jumlah Laporan Pengelolaan Retribusi Daerah	Jumlah Laporan Pengelolaan Retribusi Daerah	12Dokumen	12Dokumen	12Dokumen	2.012.500,00	24.800,00	24.800,00	Dinas Kepemudaan dan Olah Raga
	2.19.01.2.05 Administrasi Kepegawaian Perangkat Daerah	2.19.01.2.05 Administrasi Kepegawaian Perangkat Daerah						62.700.300,00	40.138.300,00	40.138.300,00	
1	2.19.01.2.05.0002 Pengadaan Pakaian Dinas beserta Atribut Kelengkapannya	2.19.01.2.05.0002 Pengadaan Pakaian Dinas beserta Atribut Kelengkapannya	Jumlah Paket Pakaian Dinas beserta Atribut Kelengkapan	Jumlah Paket Pakaian Dinas beserta Atribut Kelengkapan	1Paket	1Paket	1Paket	10.250.000,00	-	-	Dinas Kepemudaan dan Olah Raga
2	2.19.01.2.05.0010 Sosialisasi Peraturan Perundang-Undangan	2.19.01.2.05.0010 Sosialisasi Peraturan Perundang-Undangan	Jumlah Orang yang Mengikuti Sosialisasi Peraturan Perundang-Undangan	Jumlah Orang yang Mengikuti Sosialisasi Peraturan Perundang-Undangan	60Orang	60Orang	60Orang	52.450.300,00	40.138.300,00	40.138.300,00	Dinas Kepemudaan dan Olah Raga
	2.19.01.2.06 Administrasi Umum Perangkat Daerah	2.19.01.2.06 Administrasi Umum Perangkat Daerah						284.754.000,00	204.147.300,00	215.403.340,00	
1	2.19.01.2.06.0001 Penyediaan Komponen Instalasi Listrik/Penerangan Bangunan Kantor	2.19.01.2.06.0001 Penyediaan Komponen Instalasi Listrik/Penerangan Bangunan Kantor	Jumlah Paket Komponen Instalasi Listrik/Penerangan Bangunan Kantor yang Disediakan	Jumlah Paket Komponen Instalasi Listrik/Penerangan Bangunan Kantor yang Disediakan	5Paket	5Paket	5Paket	5.001.000,00	5.001.000,00	5.001.000,00	Dinas Kepemudaan dan Olah Raga
2	2.19.01.2.06.0002 Penyediaan Peralatan dan Perlengkapan Kantor	2.19.01.2.06.0002 Penyediaan Peralatan dan Perlengkapan Kantor	Jumlah Paket Peralatan dan Perlengkapan Kantor yang Disediakan	Jumlah Paket Peralatan dan Perlengkapan Kantor yang Disediakan	5Paket	5Paket	5Paket	29.001.200,00	29.001.200,00	29.001.200,00	Dinas Kepemudaan dan Olah Raga
3	2.19.01.2.06.0003 Penyediaan Peralatan Rumah Tangga	2.19.01.2.06.0003 Penyediaan Peralatan Rumah Tangga	Jumlah Paket Peralatan Rumah Tangga yang Disediakan	Jumlah Paket Peralatan Rumah Tangga yang Disediakan	5Paket	5Paket	5Paket	49.994.100,00	27.451.300,00	27.451.300,00	Dinas Kepemudaan dan Olah Raga
4	2.19.01.2.06.0004 Penyediaan Bahan Logistik Kantor	2.19.01.2.06.0004 Penyediaan Bahan Logistik Kantor	Jumlah Paket Bahan Logistik Kantor yang Disediakan	Jumlah Paket Bahan Logistik Kantor yang Disediakan	8Paket	8Paket	8Paket	49.988.800,00	35.178.000,00	35.178.000,00	Dinas Kepemudaan dan Olah Raga
5	2.19.01.2.06.0005 Penyediaan Barang Cetakan dan Penggandaan	2.19.01.2.06.0005 Penyediaan Barang Cetakan dan Penggandaan	Jumlah Paket Barang Cetakan dan Penggandaan yang Disediakan	Jumlah Paket Barang Cetakan dan Penggandaan yang Disediakan	1Paket	1Paket	1Paket	25.000.100,00	10.093.600,00	10.093.600,00	Dinas Kepemudaan dan Olah Raga

NO	PROGRAM / KEGIATAN / SUB KEGIATAN		INDIKATOR PROGRAM (OUTCOME) / KEGIATAN (OUTPUT)/ SUBKEGIATAN (SUBOUTPUT)		TARGET			PAGU			PERANGKAT DAERAH PENANGGUNG JAWAB
	SEMULA	MENJADI	SEMULA	MENJADI	RKPD 2026	PENJABARAN APBD 2026	P-RKPD 2026	RKPD 2026	PENJABARAN APBD 2026	P-RKPD 2026	
(1)	(2)	(3)	(4)	(5)	(6)	(7)	(8)	(9)	(10)	(11)	(12)
6	2.19.01.2.06.0006 Penyediaan Bahan Bacaan dan Peraturan Perundang-undangan	2.19.01.2.06.0006 Penyediaan Bahan Bacaan dan Peraturan Perundang-undangan	Jumlah Dokumen Bahan Bacaan dan Peraturan Perundang-Undangan yang Disediakan	Jumlah Dokumen Bahan Bacaan dan Peraturan Perundang-Undangan yang Disediakan	12Dokumen	12Dokumen	12Dokumen	2.754.000,00	2.754.000,00	2.754.000,00	Dinas Kepemudaan dan Olah Raga
7	2.19.01.2.06.0009 Penyelenggaraan Rapat Koordinasi dan Konsultasi SKPD	2.19.01.2.06.0009 Penyelenggaraan Rapat Koordinasi dan Konsultasi SKPD	Jumlah Laporan Penyelenggaraan Rapat Koordinasi dan Konsultasi SKPD	Jumlah Laporan Penyelenggaraan Rapat Koordinasi dan Konsultasi SKPD	12Laporan	12Laporan	12Laporan	119.999.200,00	92.624.000,00	103.880.040,00	Dinas Kepemudaan dan Olah Raga
8	2.19.01.2.06.0010 Penatausahaan Arsip Dinamis pada SKPD	2.19.01.2.06.0010 Penatausahaan Arsip Dinamis pada SKPD	Jumlah Dokumen Penatausahaan Arsip Dinamis pada SKPD	Jumlah Dokumen Penatausahaan Arsip Dinamis pada SKPD	4Dokumen	4Dokumen	4Dokumen	2.019.400,00	2.019.400,00	2.019.400,00	Dinas Kepemudaan dan Olah Raga
9	2.19.01.2.06.0011 Dukungan Pelaksanaan Sistem Pemerintahan Berbasis Elektronik pada SKPD	2.19.01.2.06.0011 Dukungan Pelaksanaan Sistem Pemerintahan Berbasis Elektronik pada SKPD	Jumlah Dokumen Dukungan Pelaksanaan Sistem Pemerintahan Berbasis Elektronik pada SKPD	Jumlah Dokumen Dukungan Pelaksanaan Sistem Pemerintahan Berbasis Elektronik pada SKPD	1Dokumen	1Dokumen	1Dokumen	996.200,00	24.800,00	24.800,00	Dinas Kepemudaan dan Olah Raga
	2.19.01.2.07 Pengadaan Barang Milik Daerah Penunjang Urusan Pemerintah Daerah	2.19.01.2.07 Pengadaan Barang Milik Daerah Penunjang Urusan Pemerintah Daerah						1.779.000,00	1.632.000,00	1.632.000,00	
1	2.19.01.2.07.0005 Pengadaan Mebel	2.19.01.2.07.0005 Pengadaan Mebel	Jumlah Paket Mebel yang Disediakan	Jumlah Paket Mebel yang Disediakan	0Unit	1Unit	1Unit	-	-	-	Dinas Kepemudaan dan Olah Raga
2	2.19.01.2.07.0006 Pengadaan Peralatan dan Mesin Lainnya	2.19.01.2.07.0006 Pengadaan Peralatan dan Mesin Lainnya	Jumlah Unit Peralatan dan Mesin Lainnya yang Disediakan	Jumlah Unit Peralatan dan Mesin Lainnya yang Disediakan	3Unit	3Unit	3Unit	1.779.000,00	1.632.000,00	1.632.000,00	Dinas Kepemudaan dan Olah Raga
	2.19.01.2.08 Penyediaan Jasa Penunjang Urusan Pemerintahan Daerah	2.19.01.2.08 Penyediaan Jasa Penunjang Urusan Pemerintahan Daerah						2.007.405.900,00	2.005.263.900,00	1.865.263.900,00	
1	2.19.01.2.08.0002 Penyediaan Jasa Komunikasi, Sumber Daya Air dan Listrik	2.19.01.2.08.0002 Penyediaan Jasa Komunikasi, Sumber Daya Air dan Listrik	Jumlah Laporan Penyediaan Jasa Komunikasi, Sumber Daya Air dan Listrik yang Disediakan	Jumlah Laporan Penyediaan Jasa Komunikasi, Sumber Daya Air dan Listrik yang Disediakan	36Laporan	36Laporan	36Laporan	200.000.900,00	200.000.900,00	230.000.900,00	Dinas Kepemudaan dan Olah Raga
2	2.19.01.2.08.0004 Penyediaan Jasa Pelayanan Umum Kantor	2.19.01.2.08.0004 Penyediaan Jasa Pelayanan Umum Kantor	Jumlah Laporan Penyediaan Jasa Pelayanan Umum Kantor yang Disediakan	Jumlah Laporan Penyediaan Jasa Pelayanan Umum Kantor yang Disediakan	72Laporan	72Laporan	72Laporan	1.807.405.000,00	1.805.263.000,00	1.635.263.000,00	Dinas Kepemudaan dan Olah Raga
	2.19.01.2.09 Pemeliharaan Barang Milik Daerah Penunjang Urusan Pemerintahan Daerah	2.19.01.2.09 Pemeliharaan Barang Milik Daerah Penunjang Urusan Pemerintahan Daerah						160.017.300,00	125.918.700,00	125.918.700,00	
1	2.19.01.2.09.0001 Penyediaan Jasa Pemeliharaan, Biaya Pemeliharaan, dan Pajak Kendaraan Perorangan Dinas atau Kendaraan Dinas Jabatan	2.19.01.2.09.0001 Penyediaan Jasa Pemeliharaan, Biaya Pemeliharaan, dan Pajak Kendaraan Perorangan Dinas atau Kendaraan Dinas Jabatan	Jumlah Kendaraan Perorangan Dinas atau Kendaraan Dinas Jabatan yang Dipelihara dan dibayarkan Pajaknya	Jumlah Kendaraan Perorangan Dinas atau Kendaraan Dinas Jabatan yang Dipelihara dan dibayarkan Pajaknya	1Unit	1Unit	1Unit	50.003.800,00	50.003.800,00	50.003.800,00	Dinas Kepemudaan dan Olah Raga
2	2.19.01.2.09.0002 Penyediaan Jasa Pemeliharaan, Biaya Pemeliharaan, Pajak dan Perizinan Kendaraan Dinas Operasional atau Lapangan	2.19.01.2.09.0002 Penyediaan Jasa Pemeliharaan, Biaya Pemeliharaan, Pajak dan Perizinan Kendaraan Dinas Operasional atau Lapangan	Jumlah Kendaraan Dinas Operasional atau Lapangan yang Dipelihara dan dibayarkan Pajak dan Perizinannya	Jumlah Kendaraan Dinas Operasional atau Lapangan yang Dipelihara dan dibayarkan Pajak dan Perizinannya	10Unit	10Unit	10Unit	80.009.600,00	50.979.800,00	50.979.800,00	Dinas Kepemudaan dan Olah Raga
3	2.19.01.2.09.0006 Pemeliharaan Peralatan dan Mesin Lainnya	2.19.01.2.09.0006 Pemeliharaan Peralatan dan Mesin Lainnya	Jumlah Peralatan dan Mesin Lainnya yang Dipelihara	Jumlah Peralatan dan Mesin Lainnya yang Dipelihara	46Unit	46Unit	46Unit	30.003.900,00	24.935.100,00	24.935.100,00	Dinas Kepemudaan dan Olah Raga
	2.19.02 PROGRAM PENGEMBANGAN KAPASITAS DAYA SAING KEPEMUDAAN	2.19.02 PROGRAM PENGEMBANGAN KAPASITAS DAYA SAING KEPEMUDAAN						2.842.358.000,00	1.711.416.500,00	1.688.900.700,00	
	2.19.02.2.01 Penyadaran, Pemberdayaan, dan Pengembangan Pemuda dan Kepemudaan Terhadap Pemuda Pelopor Kabupaten/Kota, Wirausaha Muda Pemula, dan Pemuda Kader Kabupaten/Kota	2.19.02.2.01 Penyadaran, Pemberdayaan, dan Pengembangan Pemuda dan Kepemudaan Terhadap Pemuda Pelopor Kabupaten/Kota, Wirausaha Muda Pemula, dan Pemuda Kader Kabupaten/Kota						2.648.784.400,00	1.527.312.700,00	1.504.796.900,00	
1	2.19.02.2.01.0011 Koordinasi, Sinkronisasi, dan Penyelenggaraan Pengembangan Kewirausahaan Pemuda Bagi Wirausaha pemula Tingkat Kabupaten/kota	2.19.02.2.01.0011 Koordinasi, Sinkronisasi, dan Penyelenggaraan Pengembangan Kewirausahaan Pemuda Bagi Wirausaha pemula Tingkat Kabupaten/kota	Jumlah Wirausaha Muda Tingkat kabupaten/kota Yang Difasilitasi Pengembangan Kewirausahaan Pemuda	Jumlah Wirausaha Muda Tingkat kabupaten/kota Yang Difasilitasi Pengembangan Kewirausahaan Pemuda	50Orang	50Orang	50Orang	9.997.800,00	9.997.500,00	9.997.500,00	Dinas Kepemudaan dan Olah Raga
2	2.19.02.2.01.0013 Koordinasi, Sinkronisasi dan Penyelenggaraan Pengembangan kepemimpinan pemuda tingkat kabupaten/kota	2.19.02.2.01.0013 Koordinasi, Sinkronisasi dan Penyelenggaraan Pengembangan kepemimpinan pemuda tingkat kabupaten/kota	Jumlah Kab/Kot dengan Kepemimpinan dan Kepeloporan dan Kesukarelawanan Pemuda	Jumlah Kab/Kot dengan Kepemimpinan dan Kepeloporan dan Kesukarelawanan Pemuda	3Kegiatan	3Kegiatan	3Kegiatan	131.351.200,00	121.151.200,00	120.587.400,00	Dinas Kepemudaan dan Olah Raga
3	2.19.02.2.01.0014 Pelaksanaan koordinasi dan sinkronisasi Pemenuhan Hak Pemuda di tingkat kabupaten/kota	2.19.02.2.01.0014 Pelaksanaan koordinasi dan sinkronisasi Pemenuhan Hak Pemuda di tingkat kabupaten/kota	Jumlah pemuda di tingkat kabupaten/kota yang haknya terpenuhi	Jumlah pemuda di tingkat kabupaten/kota yang haknya terpenuhi	310Orang	310Orang	310Orang	2.497.442.600,00	1.387.821.200,00	1.373.856.200,00	Dinas Kepemudaan dan Olah Raga
4	2.19.02.2.01.0015 Koordinasi, Sinkronisasi dan Penyelenggaraan Pengembangan Kepeloporan Pemuda bagi Pemuda Pelopor Tingkat Kabupaten/kota	2.19.02.2.01.0015 Koordinasi, Sinkronisasi dan Penyelenggaraan Pengembangan Kepeloporan Pemuda bagi Pemuda Pelopor Tingkat Kabupaten/kota	Jumlah Pemuda Pelopor Tingkat kabupaten/kota dari Seluruh Kabupaten/Kota yang difasilitasi dalam Pengembangan Kepeloporan Pemuda	Jumlah Pemuda Pelopor Tingkat kabupaten/kota dari Seluruh Kabupaten/Kota yang difasilitasi dalam Pengembangan Kepeloporan Pemuda	10Orang	10Orang	10Orang	9.992.800,00	8.342.800,00	355.800,00	Dinas Kepemudaan dan Olah Raga
	2.19.02.2.02 Pemberdayaan dan Pengembangan Organisasi Kepemudaan Tingkat Daerah Kabupaten/Kota	2.19.02.2.02 Pemberdayaan dan Pengembangan Organisasi Kepemudaan Tingkat Daerah Kabupaten/Kota						193.573.600,00	184.103.800,00	184.103.800,00	
1	2.19.02.2.02.0004 Koordinasi, Sinkronisasi, dan penyelenggaraan Pemberdayaan organisasi kepemudaan melalui kemitraan berbasis peneguhan kemandirian ekonomi pemuda tingkat Kabupaten/Kota	2.19.02.2.02.0004 Koordinasi, Sinkronisasi, dan penyelenggaraan Pemberdayaan organisasi kepemudaan melalui kemitraan berbasis peneguhan kemandirian ekonomi pemuda tingkat Kabupaten/Kota	Jumlah organisasi kepemudaan yang difasilitasi dalam pengembangan organisasi kepemudaan tingkat kabupaten/kota	Jumlah organisasi kepemudaan yang difasilitasi dalam pengembangan organisasi kepemudaan tingkat kabupaten/kota	100Orang	100Orang	100Orang	193.573.600,00	184.103.800,00	184.103.800,00	Dinas Kepemudaan dan Olah Raga
	2.19.03 PROGRAM PENGEMBANGAN KAPASITAS DAYA SAING KEOLAHRAGAAN	2.19.03 PROGRAM PENGEMBANGAN KAPASITAS DAYA SAING KEOLAHRAGAAN						8.240.041.263,00	15.235.397.730,00	7.846.871.490,00	
	2.19.03.2.01 Pembinaan dan Pengembangan Olahraga Pendidikan pada Jenjang Pendidikan yang Menjadi Kewenangan Daerah Kabupaten/Kota	2.19.03.2.01 Pembinaan dan Pengembangan Olahraga Pendidikan pada Jenjang Pendidikan yang Menjadi Kewenangan Daerah Kabupaten/Kota						428.269.763,00	10.846.231.780,00	3.069.139.040,00	

NO	PROGRAM / KEGIATAN / SUB KEGIATAN		INDIKATOR PROGRAM (OUTCOME) / KEGIATAN (OUTPUT)/ SUBKEGIATAN (SUBOUTPUT)		TARGET			PAGU			PERANGKAT DAERAH PENANGGUNG JAWAB
	SEMULA	MENJADI	SEMULA	MENJADI	RKPD 2026	PENJABARAN APBD 2026	P-RKPD 2026	RKPD 2026	PENJABARAN APBD 2026	P-RKPD 2026	
(1)	(2)	(3)	(4)	(5)	(6)	(7)	(8)	(9)	(10)	(11)	(12)
1	2.19.03.2.01.0005 Koordinasi dan sinkronisasi penyediaan prasarana olahraga melalui perencanaan, pengadaan, pemanfaatan, pemeliharaan, dan pengawasan Prasarana Olahraga di tingkat kabupaten/kota	2.19.03.2.01.0005 Koordinasi dan sinkronisasi penyediaan prasarana olahraga melalui perencanaan, pengadaan, pemanfaatan, pemeliharaan, dan pengawasan Prasarana Olahraga di tingkat kabupaten/kota	Jumlah sarana dan prasarana olahraga di tingkat kabupaten/kota yang tersedia	Jumlah sarana dan prasarana olahraga di tingkat kabupaten/kota yang tersedia	10Unit	10Unit	10Unit	428.269.763,00	10.846.231.780,00	3.069.139.040,00	Dinas Kepemudaan dan Olah Raga
	2.19.03.2.02 Penyelenggaraan Kejuaraan Olahraga Tingkat Daerah Kabupaten/Kota	2.19.03.2.02 Penyelenggaraan Kejuaraan Olahraga Tingkat Daerah Kabupaten/Kota						281.225.100,00	206.443.400,00	538.709.600,00	
1	2.19.03.2.02.0004 Penyelenggaraan Kejuaraan Olahraga Multi Event dan Single Event Tingkat Kabupaten/Kota	2.19.03.2.02.0004 Penyelenggaraan Kejuaraan Olahraga Multi Event dan Single Event Tingkat Kabupaten/Kota	Jumlah Kejuaraan Olahraga Multi Event dan Single Event Tingkat Kabupaten/Kota	Jumlah Kejuaraan Olahraga Multi Event dan Single Event Tingkat Kabupaten/Kota	2Kegiatan	2Kegiatan	2Kegiatan	181.245.400,00	130.547.800,00	130.547.800,00	Dinas Kepemudaan dan Olah Raga
2	2.19.03.2.02.0006 Keikutsertaan anggota kontingen kabupaten/kota dalam Penyelenggaraan pekan dan kejuaraan olahraga	2.19.03.2.02.0006 Keikutsertaan anggota kontingen kabupaten/kota dalam Penyelenggaraan pekan dan kejuaraan olahraga	Jumlah Peserta pada Penyelenggaraan Kejuaraan Tingkat kabupaten/kota	Jumlah Peserta pada Penyelenggaraan Kejuaraan Tingkat kabupaten/kota	100Orang	100Orang	100Orang	99.979.700,00	75.895.600,00	408.161.800,00	Dinas Kepemudaan dan Olah Raga
	2.19.03.2.03 Pembinaan dan Pengembangan Olahraga Prestasi Tingkat Daerah Provinsi	2.19.03.2.03 Pembinaan dan Pengembangan Olahraga Prestasi Tingkat Daerah Provinsi						129.395.600,00	1.104.146.450,00	1.111.396.450,00	
1	2.19.03.2.03.0006 Seleksi Atlet Daerah	2.19.03.2.03.0006 Seleksi Atlet Daerah	Jumlah Atlet Daerah yang Diseleksi	Jumlah Atlet Daerah yang Diseleksi	50Orang	50Orang	50Orang	44.944.000,00	537.350,00	537.350,00	Dinas Kepemudaan dan Olah Raga
2	2.19.03.2.03.0007 Pemberian Penghargaan olahraga bagi yang berprestasi dan/atau berjasa dalam memajukan Olahraga	2.19.03.2.03.0007 Pemberian Penghargaan olahraga bagi yang berprestasi dan/atau berjasa dalam memajukan Olahraga	Jumlah penerima Penghargaan olahraga	Jumlah penerima Penghargaan olahraga	100Orang	100Orang	100Orang	14.250.000,00	1.038.937.500,00	1.046.187.500,00	Dinas Kepemudaan dan Olah Raga
3	2.19.03.2.03.0008 Pemusatan Latihan Daerah yang terintegrasi dengan pengembangan Ilmu Pengetahuan dan Teknologi Keolahragaan (Sport Science)	2.19.03.2.03.0008 Pemusatan Latihan Daerah yang terintegrasi dengan pengembangan Ilmu Pengetahuan dan Teknologi Keolahragaan (Sport Science)	Jumlah Pemusatan Latihan Daerah yang terintegrasi dengan pengembangan Ilmu Pengetahuan dan Teknologi Keolahragaaan (Sport Science)	Jumlah Pemusatan Latihan Daerah yang terintegrasi dengan pengembangan Ilmu Pengetahuan dan Teknologi Keolahragaaan (Sport Science)	2Pelatda	2Pelatda	2Pelatda	20.201.600,00	14.671.600,00	14.671.600,00	Dinas Kepemudaan dan Olah Raga
4	2.19.03.2.03.0010 pembentukan dan Penyediaan sistem data Keolahragaan terpadu di kabupaten/kota	2.19.03.2.03.0010 pembentukan dan Penyediaan sistem data Keolahragaan terpadu di kabupaten/kota	Jumlah dokumen penyediaan data Keolahragaan terpadu di kabupaten/kota	Jumlah dokumen penyediaan data Keolahragaan terpadu di kabupaten/kota	1Dokumen	1Dokumen	1Dokumen	50.000.000,00	50.000.000,00	50.000.000,00	Dinas Kepemudaan dan Olah Raga
	2.19.03.2.04 Pembinaan dan Pengembangan Organisasi Olahraga	2.19.03.2.04 Pembinaan dan Pengembangan Organisasi Olahraga						7.200.000.000,00	2.900.000.000,00	2.900.000.000,00	
1	2.19.03.2.04.0006 Peningkatan Kerja Sama Organisasi Keolahragaan Kabupaten/Kota dengan Lembaga Terkait	2.19.03.2.04.0006 Peningkatan Kerja Sama Organisasi Keolahragaan Kabupaten/Kota dengan Lembaga Terkait	Jumlah Dokumen Hasil Peningkatan Kerja Sama Organisasi Keolahragaan Kabupaten/Kota	Jumlah Dokumen Hasil Peningkatan Kerja Sama Organisasi Keolahragaan Kabupaten/Kota	6Dokumen	6Dokumen	6Dokumen	7.200.000.000,00	2.900.000.000,00	2.900.000.000,00	Dinas Kepemudaan dan Olah Raga
	2.19.03.2.05 Pembinaan dan Pengembangan Olahraga Rekreasi	2.19.03.2.05 Pembinaan dan Pengembangan Olahraga Rekreasi						201.150.800,00	178.576.100,00	227.626.400,00	
1	2.19.03.2.05.0006 Pemberdayaan Perkumpulan Olahraga Rekreasi	2.19.03.2.05.0006 Pemberdayaan Perkumpulan Olahraga Rekreasi	Jumlah Laporan Hasil Pembinaan dalam rangka Pemberdayaan Perkumpulan Olahraga Rekreasi	Jumlah Laporan Hasil Pembinaan dalam rangka Pemberdayaan Perkumpulan Olahraga Rekreasi	3Laporan	3Laporan	3Laporan	201.150.800,00	178.576.100,00	227.626.400,00	Dinas Kepemudaan dan Olah Raga
2	2.19.03.2.05.0008 Pemanfaatan Olahraga Tradisional dalam Masyarakat	2.19.03.2.05.0008 Pemanfaatan Olahraga Tradisional dalam Masyarakat	Jumlah Dokumen Hasil Penyelenggaraan Olahraga Tradisional di Masyarakat	Jumlah Dokumen Hasil Penyelenggaraan Olahraga Tradisional di Masyarakat	0Dokumen	2Dokumen	2Dokumen	-	-	-	Dinas Kepemudaan dan Olah Raga
	2.19.04 PROGRAM PENGEMBANGAN KAPASITAS KEPRAMUKAAN	2.19.04 PROGRAM PENGEMBANGAN KAPASITAS KEPRAMUKAAN						619.997.800,00	330.247.800,00	342.433.800,00	
	2.19.04.2.01 Pembinaan dan Pengembangan Organisasi Kepramukaan	2.19.04.2.01 Pembinaan dan Pengembangan Organisasi Kepramukaan						619.997.800,00	330.247.800,00	342.433.800,00	
1	2.19.04.2.01.0002 Peningkatan Kapasitas Organisasi Kepramukaan Tingkat Daerah	2.19.04.2.01.0002 Peningkatan Kapasitas Organisasi Kepramukaan Tingkat Daerah	Jumlah Organisasi Kepramukaan Tingkat Daerah yang Meningkat Kapasitasnya	Jumlah Organisasi Kepramukaan Tingkat Daerah yang Meningkat Kapasitasnya	2Organisasi	2Organisasi	2Organisasi	600.000.000,00	300.000.000,00	300.000.000,00	Dinas Kepemudaan dan Olah Raga
2	2.19.04.2.01.0003 Pengembangan Kapasitas SDM Kepramukaan Tingkat Daerah	2.19.04.2.01.0003 Pengembangan Kapasitas SDM Kepramukaan Tingkat Daerah	Jumlah SDM Kepramukaan Tingkat Daerah yang Meningkat Kapasitasnya	Jumlah SDM Kepramukaan Tingkat Daerah yang Meningkat Kapasitasnya	50Orang	50Orang	50Orang	19.997.800,00	30.247.800,00	42.433.800,00	Dinas Kepemudaan dan Olah Raga
	2.20 URUSAN PEMERINTAHAN BIDANG STATISTIK	2.20 URUSAN PEMERINTAHAN BIDANG STATISTIK						250.000.000,00	174.698.700,00	218.198.700,00	
	2.20.02 PROGRAM PENYELENGGARAAN STATISTIK SEKTORAL	2.20.02 PROGRAM PENYELENGGARAAN STATISTIK SEKTORAL						250.000.000,00	174.698.700,00	218.198.700,00	
	2.20.02.2.01 Penyelenggaraan Statistik Sektoral di Lingkup Daerah Kabupaten/Kota	2.20.02.2.01 Penyelenggaraan Statistik Sektoral di Lingkup Daerah Kabupaten/Kota						250.000.000,00	174.698.700,00	218.198.700,00	
1	2.20.02.2.01.0017 Pengelolaan Kegiatan Statistik Sektoral Dalam Sistem Statistik Nasional	2.20.02.2.01.0017 Pengelolaan Kegiatan Statistik Sektoral Dalam Sistem Statistik Nasional	Persentase kegiatan statistik sektoral yang sudah mendapatkan rekomendasi dari pembina data statistik	Persentase kegiatan statistik sektoral yang sudah mendapatkan rekomendasi dari pembina data statistik	80%	80%	80%	69.665.500,00	30.872.000,00	34.048.900,00	Dinas Komunikasi, Informatika dan Statistik
2	2.20.02.2.01.0018 Pemenuhan Prinsip Satu Data Indonesia	2.20.02.2.01.0018 Pemenuhan Prinsip Satu Data Indonesia	Persentase kegiatan statistik sektoral yang telah memenuhi standar data, metadata, interoperabilitas data dan kode referensi dan/atau data induk	Persentase kegiatan statistik sektoral yang telah memenuhi standar data, metadata, interoperabilitas data dan kode referensi dan/atau data induk	80%	80%	80%	29.847.500,00	31.788.700,00	31.788.700,00	Dinas Komunikasi, Informatika dan Statistik
3	2.20.02.2.01.0019 Peningkatan Kualitas Statistik Sektoral	2.20.02.2.01.0019 Peningkatan Kualitas Statistik Sektoral	Persentase kegiatan statistik sektoral yang hasilnya dapat diakses oleh pengguna data.	Persentase kegiatan statistik sektoral yang hasilnya dapat diakses oleh pengguna data.	80%	80%	80%	5.750.000,00	5.750.000,00	80.750.000,00	Dinas Komunikasi, Informatika dan Statistik
4	2.20.02.2.01.0020 Pengingkatan Kapasitas Kelembagaan Statistik Sektoral	2.20.02.2.01.0020 Pengingkatan Kapasitas Kelembagaan Statistik Sektoral	Jumlah pegawai yang mendapatkan pelatihan di bidang statistik	Jumlah pegawai yang mendapatkan pelatihan di bidang statistik	240Orang	240Orang	240Orang	71.003.000,00	59.753.000,00	22.326.100,00	Dinas Komunikasi, Informatika dan Statistik
5	2.20.02.2.01.0021 Pelaksanaan Proses Bisnis Statistik Sektoral Sesuai Standar	2.20.02.2.01.0021 Pelaksanaan Proses Bisnis Statistik Sektoral Sesuai Standar	Persentase kegiatan statistik yang dilengkapi dokumen perencanaan kegiatan statistik sektoral	Persentase kegiatan statistik yang dilengkapi dokumen perencanaan kegiatan statistik sektoral	80%	80%	80%	42.055.000,00	12.060.000,00	12.060.000,00	Dinas Komunikasi, Informatika dan Statistik
6	2.20.02.2.01.0022 Koordinasi dan Kolaborasi Dalam Penyelenggaraan Statistik Sektoral	2.20.02.2.01.0022 Koordinasi dan Kolaborasi Dalam Penyelenggaraan Statistik Sektoral	Jumlah laporan penyelenggaraan forum satu data daerah	Jumlah laporan penyelenggaraan forum satu data daerah	2Laporan	2Laporan	2Laporan	31.679.000,00	34.475.000,00	37.225.000,00	Dinas Komunikasi, Informatika dan Statistik

NO	PROGRAM / KEGIATAN / SUB KEGIATAN		INDIKATOR PROGRAM (OUTCOME) / KEGIATAN (OUTPUT)/ SUBKEGIATAN (SUBOUTPUT)		TARGET			PAGU			PERANGKAT DAERAH PENANGGUNG JAWAB
	SEMULA	MENJADI	SEMULA	MENJADI	RKPD 2026	PENJABARAN APBD 2026	P-RKPD 2026	RKPD 2026	PENJABARAN APBD 2026	P-RKPD 2026	
(1)	(2)	(3)	(4)	(5)	(6)	(7)	(8)	(9)	(10)	(11)	(12)
	2.21 URUSAN PEMERINTAHAN BIDANG PERSANDIAN	2.21 URUSAN PEMERINTAHAN BIDANG PERSANDIAN						244.865.200,00	205.369.600,00	210.369.600,00	
	2.21.02 PROGRAM PENYELENGGARAAN PERSANDIAN UNTUK PENGAMANAN INFORMASI	2.21.02 PROGRAM PENYELENGGARAAN PERSANDIAN UNTUK PENGAMANAN INFORMASI						244.865.200,00	205.369.600,00	210.369.600,00	
	2.21.02.2.01 Penyelenggaraan Persandian untuk Pengamanan Informasi Pemerintah Daerah Kabupaten/Kota	2.21.02.2.01 Penyelenggaraan Persandian untuk Pengamanan Informasi Pemerintah Daerah Kabupaten/Kota						229.670.200,00	190.019.600,00	184.954.600,00	
1	2.21.02.2.01.0005 Pelaksanaan Keamanan Informasi Pemerintahan Daerah Berbasis Elektronik dan Non Elektronik	2.21.02.2.01.0005 Pelaksanaan Keamanan Informasi Pemerintahan Daerah Berbasis Elektronik dan Non Elektronik	Jumlah Laporan Pelaksanaan Keamanan Informasi Pemerintahan Daerah Provinsi Berbasis Elektronik dan Non Elektronik	Jumlah Laporan Pelaksanaan Keamanan Informasi Pemerintahan Daerah Provinsi Berbasis Elektronik dan Non Elektronik	2Laporan	1Laporan	1Laporan	40.610.600,00	167.600.000,00	162.560.200,00	Dinas Komunikasi, Informatika dan Statistik
2	2.21.02.2.01.0006 Pengelolaan Sumber Daya Keamanan Informasi dan Persandian Pemerintah Daerah berdasarkan Analisis Kebutuhan	2.21.02.2.01.0006 Pengelolaan Sumber Daya Keamanan Informasi dan Persandian Pemerintah Daerah berdasarkan Analisis Kebutuhan	Jumlah Laporan Pengelolaan Sumber Daya Keamanan Informasi dan Persandian Pemerintah Daerah berdasarkan Analisis Kebutuhan	Jumlah Laporan Pengelolaan Sumber Daya Keamanan Informasi dan Persandian Pemerintah Daerah berdasarkan Analisis Kebutuhan	2Laporan	1Laporan	1Laporan	177.240.000,00	10.800.000,00	10.800.000,00	Dinas Komunikasi, Informatika dan Statistik
3	2.21.02.2.01.0007 Penyediaan Layanan Keamanan Informasi dan Persandian Pemerintah Daerah	2.21.02.2.01.0007 Penyediaan Layanan Keamanan Informasi dan Persandian Pemerintah Daerah	Jumlah Perangkat Daerah yang Telah Menggunakan Layanan Keamanan Informasi dan Persandian	Jumlah Perangkat Daerah yang Telah Menggunakan Layanan Keamanan Informasi dan Persandian	22Perangkat Daerah	22Perangkat Daerah	22Perangkat Daerah	5.200.000,00	4.965.000,00	4.965.000,00	Dinas Komunikasi, Informatika dan Statistik
4	2.21.02.2.01.0008 Penetapan Kebijakan Tata Kelola Keamanan Informasi dan Persandian Pemerintah Daerah	2.21.02.2.01.0008 Penetapan Kebijakan Tata Kelola Keamanan Informasi dan Persandian Pemerintah Daerah	Jumlah Kebijakan Tata Kelola Keamanan Informasi dan Persandian Pemerintah Daerah yang Ditetapkan baik berupa Peraturan Gubernur, Keputusan Gubernur maupun Norma, Standar, Prosedur dan Kriteria yang digunakan sebagai panduan dalam menjalankan penyelenggar	Jumlah Kebijakan Tata Kelola Keamanan Informasi dan Persandian Pemerintah Daerah yang Ditetapkan baik berupa Peraturan Gubernur, Keputusan Gubernur maupun Norma, Standar, Prosedur dan Kriteria yang digunakan sebagai panduan dalam menjalankan penyelenggar	2Dokumen	1Dokumen	1Dokumen	6.619.600,00	6.654.600,00	6.629.400,00	Dinas Komunikasi, Informatika dan Statistik
	2.21.02.2.02 Penetapan Pola Hubungan Komunikasi Sandi Antar Perangkat Daerah Kabupaten/Kota	2.21.02.2.02 Penetapan Pola Hubungan Komunikasi Sandi Antar Perangkat Daerah Kabupaten/Kota						15.195.000,00	15.350.000,00	25.415.000,00	
1	2.21.02.2.02.0002 Operasionalisasi Layanan Keamanan Informasi dan Persandian Pemerintah Daerah	2.21.02.2.02.0002 Operasionalisasi Layanan Keamanan Informasi dan Persandian Pemerintah Daerah	Jumlah Operasionalisasi Layanan Keamanan Informasi dan Persandian Pemerintah Daerah berdasarkan pemetaan pola hubungan komunikasi sandi pemerintah Daerah.	Jumlah Operasionalisasi Layanan Keamanan Informasi dan Persandian Pemerintah Daerah berdasarkan pemetaan pola hubungan komunikasi sandi pemerintah Daerah.	2Kegiatan	1Kegiatan	1Kegiatan	15.195.000,00	15.350.000,00	25.415.000,00	Dinas Komunikasi, Informatika dan Statistik
	2.22 URUSAN PEMERINTAHAN BIDANG KEBUDAYAAN	2.22 URUSAN PEMERINTAHAN BIDANG KEBUDAYAAN						1.230.179.399,00	1.082.021.080,00	1.132.021.080,00	
	2.22.02 PROGRAM PENGEMBANGAN KEBUDAYAAN	2.22.02 PROGRAM PENGEMBANGAN KEBUDAYAAN						1.065.475.399,00	937.335.480,00	989.335.480,00	
	2.22.02.2.01 Pengelolaan Kebudayaan yang Masyarakat Pelakunya dalam Daerah Kabupaten/Kota	2.22.02.2.01 Pengelolaan Kebudayaan yang Masyarakat Pelakunya dalam Daerah Kabupaten/Kota						420.400.200,00	257.124.800,00	259.124.800,00	
1	2.22.02.2.01.0001 Pelindungan, Pengembangan, Pemanfaatan Objek Pemajuan Kebudayaan	2.22.02.2.01.0001 Pelindungan, Pengembangan, Pemanfaatan Objek Pemajuan Kebudayaan	Jumlah Objek Pemajuan Kebudayaan yang Dilakukan Pelindungan, Pengembangan, Pemanfaatan	Jumlah Objek Pemajuan Kebudayaan yang Dilakukan Pelindungan, Pengembangan, Pemanfaatan	4Objek	4Objek	4Objek	50.000.000,00	241.624.800,00	243.624.800,00	Dinas Kebudayaan dan Pariwisata
2	2.22.02.2.01.0002 Pembinaan Sumber Daya Manusia, Lembaga, dan Pranata Kebudayaan	2.22.02.2.01.0002 Pembinaan Sumber Daya Manusia, Lembaga, dan Pranata Kebudayaan	Jumlah Peserta Pembinaan Sumber Daya Manusia, Lembaga, dan Pranata Kebudayaan	Jumlah Peserta Pembinaan Sumber Daya Manusia, Lembaga, dan Pranata Kebudayaan	125Orang	125Orang	125Orang	370.400.200,00	15.500.000,00	15.500.000,00	Dinas Kebudayaan dan Pariwisata
	2.22.02.2.02 Pelestarian Kesenian Tradisional yang Masyarakat Pelakunya dalam Daerah Kabupaten/Kota	2.22.02.2.02 Pelestarian Kesenian Tradisional yang Masyarakat Pelakunya dalam Daerah Kabupaten/Kota						645.075.199,00	680.210.680,00	730.210.680,00	
1	2.22.02.2.02.0002 Pembinaan Sumber Daya Manusia, Lembaga, dan Pranata Tradisional	2.22.02.2.02.0002 Pembinaan Sumber Daya Manusia, Lembaga, dan Pranata Tradisional	Jumlah Laporan Pembinaan Sumber Daya Manusia, Lembaga, dan Pranata Tradisional	Jumlah Laporan Pembinaan Sumber Daya Manusia, Lembaga, dan Pranata Tradisional	12Laporan	12Laporan	12Laporan	645.075.199,00	680.210.680,00	730.210.680,00	Dinas Kebudayaan dan Pariwisata
	2.22.05 PROGRAM PELESTARIAN DAN PENGELOLAAN CAGAR BUDAYA	2.22.05 PROGRAM PELESTARIAN DAN PENGELOLAAN CAGAR BUDAYA						164.704.000,00	144.685.600,00	142.685.600,00	
	2.22.05.2.01 Penetapan Cagar Budaya Peringkat Kabupaten/Kota	2.22.05.2.01 Penetapan Cagar Budaya Peringkat Kabupaten/Kota						134.704.000,00	114.685.600,00	114.685.600,00	
1	2.22.05.2.01.0003 Pengusulan Warisan Budaya Tak Benda	2.22.05.2.01.0003 Pengusulan Warisan Budaya Tak Benda	Jumlah Warisan Budaya Tak Benda yang Diusulkan	Jumlah Warisan Budaya Tak Benda yang Diusulkan	2Objek	2Objek	2Objek	134.704.000,00	114.685.600,00	114.685.600,00	Dinas Kebudayaan dan Pariwisata
	2.22.05.2.02 Pengelolaan Cagar Budaya Peringkat Kabupaten/Kota	2.22.05.2.02 Pengelolaan Cagar Budaya Peringkat Kabupaten/Kota						30.000.000,00	30.000.000,00	28.000.000,00	
1	2.22.05.2.02.0001 Pelindungan Cagar Budaya	2.22.05.2.02.0001 Pelindungan Cagar Budaya	Jumlah Objek Cagar Budaya yang Dilindungi	Jumlah Objek Cagar Budaya yang Dilindungi	5Objek	5Objek	5Objek	30.000.000,00	30.000.000,00	28.000.000,00	Dinas Kebudayaan dan Pariwisata
	2.23 URUSAN PEMERINTAHAN BIDANG PERPUSTAKAAN	2.23 URUSAN PEMERINTAHAN BIDANG PERPUSTAKAAN						5.819.759.391,00	4.691.849.653,00	5.331.849.653,00	
	2.23.01 PROGRAM PENUNJANG URUSAN PEMERINTAHAN DAERAH KABUPATEN/KOTA	2.23.01 PROGRAM PENUNJANG URUSAN PEMERINTAHAN DAERAH KABUPATEN/KOTA						4.999.890.104,00	4.394.625.493,00	4.934.788.393,00	
	2.23.01.2.01 Perencanaan, Penganggaran, dan Evaluasi Kinerja Perangkat Daerah	2.23.01.2.01 Perencanaan, Penganggaran, dan Evaluasi Kinerja Perangkat Daerah						20.456.300,00	6.641.800,00	6.641.800,00	
1	2.23.01.2.01.0001 Penyusunan Dokumen Perencanaan Perangkat Daerah	2.23.01.2.01.0001 Penyusunan Dokumen Perencanaan Perangkat Daerah	Jumlah Dokumen Perencanaan Perangkat Daerah	Jumlah Dokumen Perencanaan Perangkat Daerah	2Dokumen	2Dokumen	2Dokumen	1.520.200,00	1.520.200,00	1.520.200,00	Dinas Perpustakaan dan Kearsipan
2	2.23.01.2.01.0007 Evaluasi Kinerja Perangkat Daerah	2.23.01.2.01.0007 Evaluasi Kinerja Perangkat Daerah	Jumlah Laporan Evaluasi Kinerja Perangkat Daerah	Jumlah Laporan Evaluasi Kinerja Perangkat Daerah	9Laporan	9Laporan	9Laporan	10.984.800,00	693.600,00	693.600,00	Dinas Perpustakaan dan Kearsipan

NO	PROGRAM / KEGIATAN / SUB KEGIATAN		INDIKATOR PROGRAM (OUTCOME) / KEGIATAN (OUTPUT)/ SUBKEGIATAN (SUBOUTPUT)		TARGET			PAGU			PERANGKAT DAERAH PENANGGUNG JAWAB
	SEMULA	MENJADI	SEMULA	MENJADI	RKPD 2026	PENJABARAN APBD 2026	P-RKPD 2026	RKPD 2026	PENJABARAN APBD 2026	P-RKPD 2026	
(1)	(2)	(3)	(4)	(5)	(6)	(7)	(8)	(9)	(10)	(11)	(12)
3	2.23.01.2.01.0010 Pelaksanaan Forum Perangkat Daerah Berdasarkan Bidang Urusan yang Diampu dalam Rangka Penyusunan Dokumen Perencanaan Perangkat Daerah	2.23.01.2.01.0010 Pelaksanaan Forum Perangkat Daerah Berdasarkan Bidang Urusan yang Diampu dalam Rangka Penyusunan Dokumen Perencanaan Perangkat Daerah	Jumlah Berita Acara Hasil Forum Perangkat Daerah Berdasarkan Bidang Urusan yang Diampu dalam Rangka Penyusunan Dokumen Perencanaan Perangkat Daerah	Jumlah Berita Acara Hasil Forum Perangkat Daerah Berdasarkan Bidang Urusan yang Diampu dalam Rangka Penyusunan Dokumen Perencanaan Perangkat Daerah	2Berita Acara	2Berita Acara	2Berita Acara	4.800.000,00	2.700.000,00	2.700.000,00	Dinas Perpustakaan dan Kearsipan
4	2.23.01.2.01.0011 Penyusunan Dokumen Perencanaan Urusan Selain Renstra PD dan Renja PD	2.23.01.2.01.0011 Penyusunan Dokumen Perencanaan Urusan Selain Renstra PD dan Renja PD	Jumlah Dokumen Perencanaan Urusan Selain Renstra PD dan Renja PD yang disusun	Jumlah Dokumen Perencanaan Urusan Selain Renstra PD dan Renja PD yang disusun	13Dokumen	13Dokumen	13Dokumen	1.976.300,00	1.078.000,00	1.078.000,00	Dinas Perpustakaan dan Kearsipan
5	2.23.01.2.01.0013 Sinkronisasi dan Harmonisasi Pusat dan Daerah dalam Rangka Mendukung Target Pembangunan Nasional melalui Koordinasi Teknis Pembangunan	2.23.01.2.01.0013 Sinkronisasi dan Harmonisasi Pusat dan Daerah dalam Rangka Mendukung Target Pembangunan Nasional melalui Koordinasi Teknis Pembangunan	Jumlah Berita Acara Hasil Sinkronisasi dan Harmonisasi Pusat dan Daerah dalam Rangka Mendukung Target Pembangunan Nasional melalui Koordinasi Teknis Pembangunan	Jumlah Berita Acara Hasil Sinkronisasi dan Harmonisasi Pusat dan Daerah dalam Rangka Mendukung Target Pembangunan Nasional melalui Koordinasi Teknis Pembangunan	1Berita Acara	1Berita Acara	1Berita Acara	1.175.000,00	650.000,00	650.000,00	Dinas Perpustakaan dan Kearsipan
	2.23.01.2.02 Administrasi Keuangan Perangkat Daerah	2.23.01.2.02 Administrasi Keuangan Perangkat Daerah						3.635.275.604,00	3.234.687.051,00	3.734.687.051,00	
1	2.23.01.2.02.0001 Penyediaan Gaji dan Tunjangan ASN	2.23.01.2.02.0001 Penyediaan Gaji dan Tunjangan ASN	Jumlah Orang yang Menerima Gaji dan Tunjangan ASN	Jumlah Orang yang Menerima Gaji dan Tunjangan ASN	28Orang/bulan	28Orang/bulan	28Orang/bulan	3.634.394.108,00	3.234.587.051,00	3.734.587.051,00	Dinas Perpustakaan dan Kearsipan
2	2.23.01.2.02.0007 Koordinasi dan Penyusunan Laporan Keuangan Bulanan/ Triwulanan/ Semesteran SKPD	2.23.01.2.02.0007 Koordinasi dan Penyusunan Laporan Keuangan Bulanan/ Triwulanan/ Semesteran SKPD	Jumlah Laporan Keuangan Bulanan/ Triwulanan/ Semesteran SKPD dan Laporan Koordinasi Penyusunan Laporan Keuangan Bulanan/Triwulanan/Semesteran SKPD	Jumlah Laporan Keuangan Bulanan/ Triwulanan/ Semesteran SKPD dan Laporan Koordinasi Penyusunan Laporan Keuangan Bulanan/Triwulanan/Semesteran SKPD	7Laporan	7Laporan	7Laporan	881.496,00	100.000,00	100.000,00	Dinas Perpustakaan dan Kearsipan
	2.23.01.2.03 Administrasi Barang Milik Daerah pada Perangkat Daerah	2.23.01.2.03 Administrasi Barang Milik Daerah pada Perangkat Daerah						700.000,00	100.000,00	100.000,00	
1	2.23.01.2.03.0006 Penatausahaan Barang Milik Daerah pada SKPD	2.23.01.2.03.0006 Penatausahaan Barang Milik Daerah pada SKPD	Jumlah Laporan Penatausahaan Barang Milik Daerah pada SKPD	Jumlah Laporan Penatausahaan Barang Milik Daerah pada SKPD	15Laporan	15Laporan	15Laporan	700.000,00	100.000,00	100.000,00	Dinas Perpustakaan dan Kearsipan
	2.23.01.2.05 Administrasi Kepegawaian Perangkat Daerah	2.23.01.2.05 Administrasi Kepegawaian Perangkat Daerah						100.143.800,00	36.733.600,00	39.794.756,00	
1	2.23.01.2.05.0002 Pengadaan Pakaian Dinas beserta Atribut Kelengkapannya	2.23.01.2.05.0002 Pengadaan Pakaian Dinas beserta Atribut Kelengkapannya	Jumlah Paket Pakaian Dinas beserta Atribut Kelengkapan	Jumlah Paket Pakaian Dinas beserta Atribut Kelengkapan	3Paket	0Paket	0Paket	44.202.000,00	-	-	Dinas Perpustakaan dan Kearsipan
2	2.23.01.2.05.0010 Sosialisasi Peraturan Perundang-Undangan	2.23.01.2.05.0010 Sosialisasi Peraturan Perundang-Undangan	Jumlah Orang yang Mengikuti Sosialisasi Peraturan Perundang-Undangan	Jumlah Orang yang Mengikuti Sosialisasi Peraturan Perundang-Undangan	47Orang	47Orang	47Orang	55.941.800,00	36.733.600,00	39.794.756,00	Dinas Perpustakaan dan Kearsipan
	2.23.01.2.06 Administrasi Umum Perangkat Daerah	2.23.01.2.06 Administrasi Umum Perangkat Daerah						205.548.500,00	133.220.700,00	134.830.700,00	
1	2.23.01.2.06.0001 Penyediaan Komponen Instalasi Listrik/Penerangan Bangunan Kantor	2.23.01.2.06.0001 Penyediaan Komponen Instalasi Listrik/Penerangan Bangunan Kantor	Jumlah Paket Komponen Instalasi Listrik/Penerangan Bangunan Kantor yang Disediakan	Jumlah Paket Komponen Instalasi Listrik/Penerangan Bangunan Kantor yang Disediakan	1Paket	1Paket	1Paket	4.734.300,00	4.994.900,00	4.994.900,00	Dinas Perpustakaan dan Kearsipan
2	2.23.01.2.06.0002 Penyediaan Peralatan dan Perlengkapan Kantor	2.23.01.2.06.0002 Penyediaan Peralatan dan Perlengkapan Kantor	Jumlah Paket Peralatan dan Perlengkapan Kantor yang Disediakan	Jumlah Paket Peralatan dan Perlengkapan Kantor yang Disediakan	3Paket	3Paket	3Paket	10.217.100,00	7.346.300,00	7.346.300,00	Dinas Perpustakaan dan Kearsipan
3	2.23.01.2.06.0003 Penyediaan Peralatan Rumah Tangga	2.23.01.2.06.0003 Penyediaan Peralatan Rumah Tangga	Jumlah Paket Peralatan Rumah Tangga yang Disediakan	Jumlah Paket Peralatan Rumah Tangga yang Disediakan	6Paket	6Paket	6Paket	17.838.500,00	17.838.500,00	17.838.500,00	Dinas Perpustakaan dan Kearsipan
4	2.23.01.2.06.0004 Penyediaan Bahan Logistik Kantor	2.23.01.2.06.0004 Penyediaan Bahan Logistik Kantor	Jumlah Paket Bahan Logistik Kantor yang Disediakan	Jumlah Paket Bahan Logistik Kantor yang Disediakan	25Paket	25Paket	25Paket	57.775.600,00	25.082.600,00	26.692.600,00	Dinas Perpustakaan dan Kearsipan
5	2.23.01.2.06.0005 Penyediaan Barang Cetakan dan Penggandaan	2.23.01.2.06.0005 Penyediaan Barang Cetakan dan Penggandaan	Jumlah Paket Barang Cetakan dan Penggandaan yang Disediakan	Jumlah Paket Barang Cetakan dan Penggandaan yang Disediakan	2Paket	2Paket	2Paket	6.895.200,00	3.620.000,00	3.620.000,00	Dinas Perpustakaan dan Kearsipan
6	2.23.01.2.06.0006 Penyediaan Bahan Bacaan dan Peraturan Perundang-undangan	2.23.01.2.06.0006 Penyediaan Bahan Bacaan dan Peraturan Perundang-undangan	Jumlah Dokumen Bahan Bacaan dan Peraturan Perundang-Undangan yang Disediakan	Jumlah Dokumen Bahan Bacaan dan Peraturan Perundang-Undangan yang Disediakan	12Dokumen	12Dokumen	12Dokumen	8.100.000,00	7.200.000,00	7.200.000,00	Dinas Perpustakaan dan Kearsipan
7	2.23.01.2.06.0009 Penyelenggaraan Rapat Koordinasi dan Konsultasi SKPD	2.23.01.2.06.0009 Penyelenggaraan Rapat Koordinasi dan Konsultasi SKPD	Jumlah Laporan Penyelenggaraan Rapat Koordinasi dan Konsultasi SKPD	Jumlah Laporan Penyelenggaraan Rapat Koordinasi dan Konsultasi SKPD	12Laporan	12Laporan	12Laporan	99.987.800,00	67.138.400,00	67.138.400,00	Dinas Perpustakaan dan Kearsipan
	2.23.01.2.07 Pengadaan Barang Milik Daerah Penunjang Urusan Pemerintah Daerah	2.23.01.2.07 Pengadaan Barang Milik Daerah Penunjang Urusan Pemerintah Daerah						91.941.200,00	6.172.600,00	97.672.132,00	
1	2.23.01.2.07.0005 Pengadaan Mebel	2.23.01.2.07.0005 Pengadaan Mebel	Jumlah Paket Mebel yang Disediakan	Jumlah Paket Mebel yang Disediakan	5Unit	0Unit	0Unit	29.596.000,00	-	-	Dinas Perpustakaan dan Kearsipan
2	2.23.01.2.07.0006 Pengadaan Peralatan dan Mesin Lainnya	2.23.01.2.07.0006 Pengadaan Peralatan dan Mesin Lainnya	Jumlah Unit Peralatan dan Mesin Lainnya yang Disediakan	Jumlah Unit Peralatan dan Mesin Lainnya yang Disediakan	8Unit	3Unit	3Unit	27.345.200,00	6.172.600,00	19.693.522,00	Dinas Perpustakaan dan Kearsipan
3	2.23.01.2.07.0011 Pengadaan Sarana dan Prasarana Pendukung Gedung Kantor atau Bangunan Lainnya	2.23.01.2.07.0011 Pengadaan Sarana dan Prasarana Pendukung Gedung Kantor atau Bangunan Lainnya	Jumlah Unit Sarana dan Prasarana Pendukung Gedung Kantor atau Bangunan Lainnya yang Disediakan	Jumlah Unit Sarana dan Prasarana Pendukung Gedung Kantor atau Bangunan Lainnya yang Disediakan	5Unit	0Unit	0Unit	35.000.000,00	-	77.978.610,00	Dinas Perpustakaan dan Kearsipan
	2.23.01.2.08 Penyediaan Jasa Penunjang Urusan Pemerintahan Daerah	2.23.01.2.08 Penyediaan Jasa Penunjang Urusan Pemerintahan Daerah						769.986.042,00	771.186.042,00	692.768.754,00	
1	2.23.01.2.08.0002 Penyediaan Jasa Komunikasi, Sumber Daya Air dan Listrik	2.23.01.2.08.0002 Penyediaan Jasa Komunikasi, Sumber Daya Air dan Listrik	Jumlah Laporan Penyediaan Jasa Komunikasi, Sumber Daya Air dan Listrik yang Disediakan	Jumlah Laporan Penyediaan Jasa Komunikasi, Sumber Daya Air dan Listrik yang Disediakan	36Laporan	36Laporan	36Laporan	210.414.042,00	210.414.042,00	169.301.554,00	Dinas Perpustakaan dan Kearsipan
2	2.23.01.2.08.0004 Penyediaan Jasa Pelayanan Umum Kantor	2.23.01.2.08.0004 Penyediaan Jasa Pelayanan Umum Kantor	Jumlah Laporan Penyediaan Jasa Pelayanan Umum Kantor yang Disediakan	Jumlah Laporan Penyediaan Jasa Pelayanan Umum Kantor yang Disediakan	13Laporan	13Laporan	13Laporan	559.572.000,00	560.772.000,00	523.467.200,00	Dinas Perpustakaan dan Kearsipan
	2.23.01.2.09 Pemeliharaan Barang Milik Daerah Penunjang Urusan Pemerintahan Daerah	2.23.01.2.09 Pemeliharaan Barang Milik Daerah Penunjang Urusan Pemerintahan Daerah						175.838.658,00	205.883.700,00	228.293.200,00	
1	2.23.01.2.09.0001 Penyediaan Jasa Pemeliharaan, Biaya Pemeliharaan, dan Pajak Kendaraan Perorangan Dinas atau Kendaraan Dinas Jabatan	2.23.01.2.09.0001 Penyediaan Jasa Pemeliharaan, Biaya Pemeliharaan, dan Pajak Kendaraan Perorangan Dinas atau Kendaraan Dinas Jabatan	Jumlah Kendaraan Perorangan Dinas atau Kendaraan Dinas Jabatan yang Dipelihara dan dibayarkan Pajaknya	Jumlah Kendaraan Perorangan Dinas atau Kendaraan Dinas Jabatan yang Dipelihara dan dibayarkan Pajaknya	4Unit	4Unit	4Unit	17.914.800,00	17.352.000,00	21.894.600,00	Dinas Perpustakaan dan Kearsipan
2	2.23.01.2.09.0002 Penyediaan Jasa Pemeliharaan, Biaya Pemeliharaan, Pajak dan Perizinan Kendaraan Dinas Operasional atau Lapangan	2.23.01.2.09.0002 Penyediaan Jasa Pemeliharaan, Biaya Pemeliharaan, Pajak dan Perizinan Kendaraan Dinas Operasional atau Lapangan	Jumlah Kendaraan Dinas Operasional atau Lapangan yang Dipelihara dan dibayarkan Pajak dan Perizinannya	Jumlah Kendaraan Dinas Operasional atau Lapangan yang Dipelihara dan dibayarkan Pajak dan Perizinannya	6Unit	6Unit	6Unit	78.114.858,00	53.675.500,00	71.542.400,00	Dinas Perpustakaan dan Kearsipan

NO	PROGRAM / KEGIATAN / SUB KEGIATAN		INDIKATOR PROGRAM (OUTCOME) / KEGIATAN (OUTPUT)/ SUBKEGIATAN (SUBOUTPUT)		TARGET			PAGU			PERANGKAT DAERAH PENANGGUNG JAWAB
	SEMULA	MENJADI	SEMULA	MENJADI	RKPD 2026	PENJABARAN APBD 2026	P-RKPD 2026	RKPD 2026	PENJABARAN APBD 2026	P-RKPD 2026	
(1)	*(2)*	*(3)*	*(4)*	*(5)*	*(6)*	*(7)*	*(8)*	*(9)*	*(10)*	*(11)*	*(12)*
3	2.23.01.2.09.0005 Pemeliharaan Mebel	2.23.01.2.09.0005 Pemeliharaan Mebel	Jumlah Mebel yang Dipelihara	Jumlah Mebel yang Dipelihara	4Unit	4Unit	4Unit	2.974.000,00	137.200,00	137.200,00	Dinas Perpustakaan dan Kearsipan
4	2.23.01.2.09.0006 Pemeliharaan Peralatan dan Mesin Lainnya	2.23.01.2.09.0006 Pemeliharaan Peralatan dan Mesin Lainnya	Jumlah Peralatan dan Mesin Lainnya yang Dipelihara	Jumlah Peralatan dan Mesin Lainnya yang Dipelihara	58Unit	58Unit	58Unit	36.847.000,00	36.847.000,00	36.847.000,00	Dinas Perpustakaan dan Kearsipan
5	2.23.01.2.09.0011 Pemeliharaan/Rehabilitasi Sarana dan Prasarana Pendukung Gedung Kantor atau Bangunan Lainnya	2.23.01.2.09.0011 Pemeliharaan/Rehabilitasi Sarana dan Prasarana Pendukung Gedung Kantor atau Bangunan Lainnya	Jumlah Sarana dan Prasarana Pendukung Gedung Kantor atau Bangunan Lainnya yang Dipelihara/Direhabilitasi	Jumlah Sarana dan Prasarana Pendukung Gedung Kantor atau Bangunan Lainnya yang Dipelihara/Direhabilitasi	2Unit	2Unit	2Unit	39.988.000,00	97.872.000,00	97.872.000,00	Dinas Perpustakaan dan Kearsipan
	2.23.02 PROGRAM PEMBINAAN PERPUSTAKAAN	2.23.02 PROGRAM PEMBINAAN PERPUSTAKAAN						819.869.287,00	297.224.160,00	397.061.260,00	
	2.23.02.2.01 Pengelolaan Perpustakaan Tingkat Daerah Kabupaten/Kota	2.23.02.2.01 Pengelolaan Perpustakaan Tingkat Daerah Kabupaten/Kota						517.837.137,00	237.460.440,00	336.289.540,00	
1	2.23.02.2.01.0004 Pembinaan Perpustakaan pada Satuan Pendidikan Dasar di Seluruh Wilayah Kabupaten/Kota Sesuai dengan Standar Nasional Perpustakaan	2.23.02.2.01.0004 Pembinaan Perpustakaan pada Satuan Pendidikan Dasar di Seluruh Wilayah Kabupaten/Kota Sesuai dengan Standar Nasional Perpustakaan	Jumlah Perpustakaan pada Satuan Pendidikan Dasar dan yang Dilakukan Pembinaan dalam Mewujudkan Standar Nasional Perpustakaan	Jumlah Perpustakaan pada Satuan Pendidikan Dasar dan yang Dilakukan Pembinaan dalam Mewujudkan Standar Nasional Perpustakaan	98Perpustakaan	98Perpustakaan	98Perpustakaan	31.666.100,00	16.992.000,00	16.992.000,00	Dinas Perpustakaan dan Kearsipan
2	2.23.02.2.01.0011 Pengembangan Perpustakaan di Tingkat Daerah Kabupaten/Kota	2.23.02.2.01.0011 Pengembangan Perpustakaan di Tingkat Daerah Kabupaten/Kota	Jumlah Perpustakaan yang Dikembangkan di Tingkat Daerah Kabupaten/Kota Sesuai Standar Nasional Perpustakaan di Wilayah Kabupaten/Kota Sesuai Kewenangannya	Jumlah Perpustakaan yang Dikembangkan di Tingkat Daerah Kabupaten/Kota Sesuai Standar Nasional Perpustakaan di Wilayah Kabupaten/Kota Sesuai Kewenangannya	1Perpustakaan	0Perpustakaan	0Perpustakaan	27.396.227,00	-	-	Dinas Perpustakaan dan Kearsipan
3	2.23.02.2.01.0013 Pembinaan Perpustakaan Umum dan Khusus Tingkat Kabupaten/Kota	2.23.02.2.01.0013 Pembinaan Perpustakaan Umum dan Khusus Tingkat Kabupaten/Kota	Jumlah perpustakaan umum dan khusus yang dibina sesuai kewenangan Kabupaten/Kota dalam mewujudkan Standar Nasional Perpustakaan	Jumlah perpustakaan umum dan khusus yang dibina sesuai kewenangan Kabupaten/Kota dalam mewujudkan Standar Nasional Perpustakaan	15Perpustakaan	15Perpustakaan	15Perpustakaan	24.602.300,00	9.097.300,00	9.097.300,00	Dinas Perpustakaan dan Kearsipan
4	2.23.02.2.01.0014 Pemanfaatan Koleksi Perpustakaan (Cetak/Digital) oleh Masyarakat	2.23.02.2.01.0014 Pemanfaatan Koleksi Perpustakaan (Cetak/Digital) oleh Masyarakat	Jumlah koleksi perpustakaan (cetak/digital) yang dimanfaatkan oleh masyarakat	Jumlah koleksi perpustakaan (cetak/digital) yang dimanfaatkan oleh masyarakat	20000Eksemplar	20000Eksemplar	20000Eksemplar	68.170.260,00	102.194.140,00	99.840.640,00	Dinas Perpustakaan dan Kearsipan
5	2.23.02.2.01.0016 Peningkatan Kapasitas Tenaga Perpustakaan dan Pustakawan Tingkat Daerah Kabupaten/Kota	2.23.02.2.01.0016 Peningkatan Kapasitas Tenaga Perpustakaan dan Pustakawan Tingkat Daerah Kabupaten/Kota	Jumlah tenaga perpustakaan yang ditingkatkan kapasitasnya dan mendapat sertifikasi Tenaga Perpustakaan dan Pustakawan Tingkat Daerah Kabupaten/Kota	Jumlah tenaga perpustakaan yang ditingkatkan kapasitasnya dan mendapat sertifikasi Tenaga Perpustakaan dan Pustakawan Tingkat Daerah Kabupaten/Kota	98Orang	98Orang	98Orang	19.770.150,00	10.922.200,00	10.922.200,00	Dinas Perpustakaan dan Kearsipan
6	2.23.02.2.01.0017 Penyusunan Data dan Informasi Perpustakaan	2.23.02.2.01.0017 Penyusunan Data dan Informasi Perpustakaan	Jumlah Data dan informasi Perpustakaan	Jumlah Data dan informasi Perpustakaan	4Dokumen	2Dokumen	2Dokumen	72.837.500,00	11.121.500,00	11.121.500,00	Dinas Perpustakaan dan Kearsipan
7	2.23.02.2.01.0018 Pengelolaan dan Pengembangan Bahan Perpustakaan	2.23.02.2.01.0018 Pengelolaan dan Pengembangan Bahan Perpustakaan	Jumlah Bahan Perpustakaan yang dikelola dan dikembangkan untuk Mewujudkan Keberagaman Koleksi Perpustakaan	Jumlah Bahan Perpustakaan yang dikelola dan dikembangkan untuk Mewujudkan Keberagaman Koleksi Perpustakaan	586Eksemplar	214Eksemplar	214Eksemplar	174.561.600,00	61.354.100,00	162.536.700,00	Dinas Perpustakaan dan Kearsipan
8	2.23.02.2.01.0019 Pengembangan Kekhasan Koleksi Perpustakaan Daerah Tingkat Kabupaten/Kota	2.23.02.2.01.0019 Pengembangan Kekhasan Koleksi Perpustakaan Daerah Tingkat Kabupaten/Kota	Jumlah Koleksi Perpustakaan Khas Dearah Tingkat Kabupaten/Kota yang Dikembangkan	Jumlah Koleksi Perpustakaan Khas Dearah Tingkat Kabupaten/Kota yang Dikembangkan	3Eksemplar	11Eksemplar	11Eksemplar	98.833.000,00	25.779.200,00	25.779.200,00	Dinas Perpustakaan dan Kearsipan
	2.23.02.2.02 Pembudayaan Gemar Membaca Tingkat Daerah Kabupaten/Kota	2.23.02.2.02 Pembudayaan Gemar Membaca Tingkat Daerah Kabupaten/Kota						302.032.150,00	59.763.720,00	60.771.720,00	
1	2.23.02.2.02.0006 Pemilihan Duta Baca/Bunda Baca/Bunda Literasi Tingkat Daerah Kabupaten/Kota	2.23.02.2.02.0006 Pemilihan Duta Baca/Bunda Baca/Bunda Literasi Tingkat Daerah Kabupaten/Kota	Jumlah Duta Baca/Bunda Baca/Bunda Literasi Tingkat Daerah Kabupaten/Kota yang dipilih dan didukung kegiatannya	Jumlah Duta Baca/Bunda Baca/Bunda Literasi Tingkat Daerah Kabupaten/Kota yang dipilih dan didukung kegiatannya	1Orang	1Orang	1Orang	29.778.000,00	13.336.320,00	14.957.320,00	Dinas Perpustakaan dan Kearsipan
2	2.23.02.2.02.0007 Pengembangan Literasi Berbasis Inklusi Sosial	2.23.02.2.02.0007 Pengembangan Literasi Berbasis Inklusi Sosial	Jumlah layanan perpustakaan berbasis inklusi sosial di wilayah Kabupaten/Kota yang dikembangkan	Jumlah layanan perpustakaan berbasis inklusi sosial di wilayah Kabupaten/Kota yang dikembangkan	10Perpustakaan	1Perpustakaan	1Perpustakaan	38.187.900,00	6.282.800,00	6.282.800,00	Dinas Perpustakaan dan Kearsipan
3	2.23.02.2.02.0009 Pemberian Penghargaan Gerakan Budaya Gemar Membaca	2.23.02.2.02.0009 Pemberian Penghargaan Gerakan Budaya Gemar Membaca	Jumlah Orang yang Mendapatkan Penghargaan Gerakan Budaya Gemar Membaca Tingkat Kabupaten Kota	Jumlah Orang yang Mendapatkan Penghargaan Gerakan Budaya Gemar Membaca Tingkat Kabupaten Kota	20Orang	3Orang	3Orang	128.868.650,00	25.862.000,00	25.862.000,00	Dinas Perpustakaan dan Kearsipan
4	2.23.02.2.02.0010 Sosialisasi Budaya Baca dan Literasi pada Satuan Pendidikan Dasar dan Masyarakat	2.23.02.2.02.0010 Sosialisasi Budaya Baca dan Literasi pada Satuan Pendidikan Dasar dan Masyarakat	Jumlah Lokus Pembudayaan Kegemaran Membaca dan Literasi pada Satuan Pendidikan Dasar dan Masyarakat	Jumlah Lokus Pembudayaan Kegemaran Membaca dan Literasi pada Satuan Pendidikan Dasar dan Masyarakat	125Lokus	125Lokus	125Lokus	105.197.600,00	14.282.600,00	13.669.600,00	Dinas Perpustakaan dan Kearsipan
	2.24 URUSAN PEMERINTAHAN BIDANG KEARSIPAN	2.24 URUSAN PEMERINTAHAN BIDANG KEARSIPAN						246.602.400,00	95.938.500,00	95.938.500,00	
	2.24.02 PROGRAM PENGELOLAAN ARSIP	2.24.02 PROGRAM PENGELOLAAN ARSIP						246.602.400,00	95.938.500,00	95.938.500,00	
	2.24.02.2.01 Pengelolaan Arsip Dinamis Daerah Kabupaten/Kota	2.24.02.2.01 Pengelolaan Arsip Dinamis Daerah Kabupaten/Kota						216.455.100,00	91.813.500,00	91.813.500,00	
1	2.24.02.2.01.0002 Pemeliharaan dan Penyusutan Arsip Dinamis	2.24.02.2.01.0002 Pemeliharaan dan Penyusutan Arsip Dinamis	Jumlah Naskah Dinas yang Dilakukan Pemeliharaan dan Penyusutan	Jumlah Naskah Dinas yang Dilakukan Pemeliharaan dan Penyusutan	2500Berkas	2500Berkas	2500Berkas	204.207.600,00	86.313.500,00	86.313.500,00	Dinas Perpustakaan dan Kearsipan
2	2.24.02.2.01.0003 Pengawasan Arsip Dinamis Kewenangan Kabupaten/Kota	2.24.02.2.01.0003 Pengawasan Arsip Dinamis Kewenangan Kabupaten/Kota	Jumlah Laporan Hasil Pengawasan Arsip Dinamis Kewenangan Kabupaten/Kota	Jumlah Laporan Hasil Pengawasan Arsip Dinamis Kewenangan Kabupaten/Kota	27Laporan	27Laporan	27Laporan	12.247.500,00	5.500.000,00	5.500.000,00	Dinas Perpustakaan dan Kearsipan
	2.24.02.2.03 Pengelolaan Simpul Jaringan Informasi Kearsipan Nasional Tingkat Kabupaten/Kota	2.24.02.2.03 Pengelolaan Simpul Jaringan Informasi Kearsipan Nasional Tingkat Kabupaten/Kota						30.147.300,00	4.125.000,00	4.125.000,00	
1	2.24.02.2.03.0001 Penyediaan Informasi, Akses dan Layanan Kearsipan Tingkat Daerah Kabupaten/Kota Melalui JIKN	2.24.02.2.03.0001 Penyediaan Informasi, Akses dan Layanan Kearsipan Tingkat Daerah Kabupaten/Kota Melalui JIKN	Jumlah Layanan Penyediaan Informasi, Akses dan Layanan Kearsipan Tingkat Daerah Kabupaten/Kota Melalui JIKN	Jumlah Layanan Penyediaan Informasi, Akses dan Layanan Kearsipan Tingkat Daerah Kabupaten/Kota Melalui JIKN	150Pengguna	150Pengguna	150Pengguna	30.147.300,00	4.125.000,00	4.125.000,00	Dinas Perpustakaan dan Kearsipan
	3.25 URUSAN PEMERINTAHAN BIDANG KELAUTAN DAN PERIKANAN	3.25 URUSAN PEMERINTAHAN BIDANG KELAUTAN DAN PERIKANAN						679.918.000,00	553.150.223,00	553.150.223,00	
	3.25.04 PROGRAM PENGELOLAAN PERIKANAN BUDIDAYA	3.25.04 PROGRAM PENGELOLAAN PERIKANAN BUDIDAYA						419.418.000,00	420.083.473,00	420.083.473,00	

NO	PROGRAM / KEGIATAN / SUB KEGIATAN		INDIKATOR PROGRAM (OUTCOME) / KEGIATAN (OUTPUT)/ SUBKEGIATAN (SUBOUTPUT)		TARGET			PAGU			PERANGKAT DAERAH PENANGGUNG JAWAB
	SEMULA	MENJADI	SEMULA	MENJADI	RKPD 2026	PENJABARAN APBD 2026	P-RKPD 2026	RKPD 2026	PENJABARAN APBD 2026	P-RKPD 2026	
(1)	(2)	(3)	(4)	(5)	(6)	(7)	(8)	(9)	(10)	(11)	(12)
	3.25.04.2.01 Penerbitan Izin Usaha Perikanan di Bidang Pembudidayaan Ikan yang Usahanya dalam 1 (Satu) Daerah Kabupaten/Kota	3.25.04.2.01 Penerbitan Izin Usaha Perikanan di Bidang Pembudidayaan Ikan yang Usahanya dalam 1 (Satu) Daerah Kabupaten/Kota						25.372.000,00	16.890.500,00	16.890.500,00	
1	3.25.04.2.01.0003 Penerbitan Rekomendasi Teknis Izin Usaha Perikanan Bidang Pembudidayaan Ikan yang Menjadi Kewenangan Kabupaten/Kota	3.25.04.2.01.0003 Penerbitan Rekomendasi Teknis Izin Usaha Perikanan Bidang Pembudidayaan Ikan yang Menjadi Kewenangan Kabupaten/Kota	Jumlah Rekomendasi Teknis Izin Usaha Perikanan Bidang Pembudidayaan Ikan yang Menjadi Kewenangan Kabupaten Kota	Jumlah Rekomendasi Teknis Izin Usaha Perikanan Bidang Pembudidayaan Ikan yang Menjadi Kewenangan Kabupaten Kota	25Rekomendasi	25Rekomendasi	25Rekomendasi	25.372.000,00	16.890.500,00	16.890.500,00	Dinas Ketahanan Pangan dan Pertanian
	3.25.04.2.02 Pemberdayaan Pembudi Daya Ikan Kecil	3.25.04.2.02 Pemberdayaan Pembudi Daya Ikan Kecil						175.351.500,00	289.920.200,00	289.920.200,00	
1	3.25.04.2.02.0001 Pengembangan Kapasitas Pembudi Daya Ikan Kecil	3.25.04.2.02.0001 Pengembangan Kapasitas Pembudi Daya Ikan Kecil	Jumlah Kelompok Pembudi Daya Ikan Kecil yang Mengikuti Pengembangan Kapasitas	Jumlah Kelompok Pembudi Daya Ikan Kecil yang Mengikuti Pengembangan Kapasitas	2Kelompok	2Kelompok	2Kelompok	89.192.900,00	54.638.800,00	54.638.800,00	Dinas Ketahanan Pangan dan Pertanian
2	3.25.04.2.02.0004 Pemberian Pendampingan, Kemudahanan Akses Ilmu Pengetahuan, Teknologi dan Informasi, serta Penyelenggaraan Pendidikan dan Pelatihan	3.25.04.2.02.0004 Pemberian Pendampingan, Kemudahanan Akses Ilmu Pengetahuan, Teknologi dan Informasi, serta Penyelenggaraan Pendidikan dan Pelatihan	Jumlah Kelompok Usaha yang Memperoleh Pendampingan, Kemudahanan Akses Ilmu Pengetahuan, Teknologi dan Informasi, Serta Penyelenggaraan Pendidikan dan Pelatihan	Jumlah Kelompok Usaha yang Memperoleh Pendampingan, Kemudahanan Akses Ilmu Pengetahuan, Teknologi dan Informasi, Serta Penyelenggaraan Pendidikan dan Pelatihan	10Kelompok	15Kelompok	15Kelompok	86.158.600,00	235.281.400,00	235.281.400,00	Dinas Ketahanan Pangan dan Pertanian
	3.25.04.2.04 Pengelolaan Pembudidayaan Ikan	3.25.04.2.04 Pengelolaan Pembudidayaan Ikan						218.694.500,00	113.272.773,00	113.272.773,00	
1	3.25.04.2.04.0001 Penyediaan Data dan Informasi Pembudidayaan Ikan dalam 1 (Satu) Daerah Kabupaten/Kota	3.25.04.2.04.0001 Penyediaan Data dan Informasi Pembudidayaan Ikan dalam 1 (Satu) Daerah Kabupaten/Kota	Jumlah Data dan Informasi Pembudidayaan Ikan dalam 1 (Satu) Daerah Kabupaten/Kota	Jumlah Data dan Informasi Pembudidayaan Ikan dalam 1 (Satu) Daerah Kabupaten/Kota	1Dokumen	1Dokumen	1Dokumen	24.563.000,00	10.236.300,00	10.236.300,00	Dinas Ketahanan Pangan dan Pertanian
2	3.25.04.2.04.0002 Penyediaan Prasarana Pembudidayaan Ikan dalam 1 (Satu) Daerah Kabupaten/Kota	3.25.04.2.04.0002 Penyediaan Prasarana Pembudidayaan Ikan dalam 1 (Satu) Daerah Kabupaten/Kota	Jumlah Prasarana Pembudidayaan Ikan dalam 1 (Satu) Daerah Kabupaten/Kota	Jumlah Prasarana Pembudidayaan Ikan dalam 1 (Satu) Daerah Kabupaten/Kota	1Unit	1Unit	1Unit	120.000.000,00	66.033.173,00	66.033.173,00	Dinas Ketahanan Pangan dan Pertanian
3	3.25.04.2.04.0010 Pembinaan dan Pemantauan Pembudidayaan Ikan di Darat	3.25.04.2.04.0010 Pembinaan dan Pemantauan Pembudidayaan Ikan di Darat	Jumlah Pembudidaya yang Memperoleh Pembinaan dan Pemantauan Pembudidayaan Ikan di Darat	Jumlah Pembudidaya yang Memperoleh Pembinaan dan Pemantauan Pembudidayaan Ikan di Darat	50Unit	30Unit	30Unit	74.131.500,00	37.003.300,00	37.003.300,00	Dinas Ketahanan Pangan dan Pertanian
	3.25.06 PROGRAM PENGOLAHAN DAN PEMASARAN HASIL PERIKANAN	3.25.06 PROGRAM PENGOLAHAN DAN PEMASARAN HASIL PERIKANAN						260.500.000,00	133.066.750,00	133.066.750,00	
	3.25.06.2.01 Penerbitan Tanda Daftar Usaha Pengolahan Hasil Perikanan bagi Usaha Skala Mikro dan Kecil	3.25.06.2.01 Penerbitan Tanda Daftar Usaha Pengolahan Hasil Perikanan bagi Usaha Skala Mikro dan Kecil						83.667.750,00	19.792.300,00	19.792.300,00	
1	3.25.06.2.01.0003 Penerbitan Rekomendasi Perizinan Berusaha Penunjang Bidang Pengolahan dan Pemasaran Hasil Perikanan	3.25.06.2.01.0003 Penerbitan Rekomendasi Perizinan Berusaha Penunjang Bidang Pengolahan dan Pemasaran Hasil Perikanan	Jumlah Rekomendasi Perizinan Berusaha Penunjang Bidang Pengolahan dan Pemasaran Hasil Perikanan	Jumlah Rekomendasi Perizinan Berusaha Penunjang Bidang Pengolahan dan Pemasaran Hasil Perikanan	1Rekomendasi	1Rekomendasi	1Rekomendasi	33.667.750,00	10.712.300,00	10.712.300,00	Dinas Ketahanan Pangan dan Pertanian
2	3.25.06.2.01.0005 Penyediaan Data dan Informasi Usaha Pemasaran dan Pengolahan Hasil Perikanan dalam 1 (Satu) Daerah Kabupaten/Kota berdasarkan skala usaha dan risiko	3.25.06.2.01.0005 Penyediaan Data dan Informasi Usaha Pemasaran dan Pengolahan Hasil Perikanan dalam 1 (Satu) Daerah Kabupaten/Kota berdasarkan skala usaha dan risiko	Jumlah Data dan Informasi Usaha Pemasaran dan Pengolahan Hasil Perikanan berdasarkan skala usaha dan risiko	Jumlah Data dan Informasi Usaha Pemasaran dan Pengolahan Hasil Perikanan berdasarkan skala usaha dan risiko	1Dokumen	1Dokumen	1Dokumen	50.000.000,00	9.080.000,00	9.080.000,00	Dinas Ketahanan Pangan dan Pertanian
	3.25.06.2.02 Pembinaan Mutu dan Keamanan Hasil Perikanan bagi Usaha Pengolahan dan Pemasaran Skala Mikro dan Kecil	3.25.06.2.02 Pembinaan Mutu dan Keamanan Hasil Perikanan bagi Usaha Pengolahan dan Pemasaran Skala Mikro dan Kecil						34.853.800,00	19.503.500,00	19.503.500,00	
1	3.25.06.2.02.0002 Pembinaan terhadap Penerapan Persyaratan Perizinan Berusaha Pada Usaha Pengolahan dan Pemasaran Hasil Perikanan sesuai Skala Usaha dan Risiko	3.25.06.2.02.0002 Pembinaan terhadap Penerapan Persyaratan Perizinan Berusaha Pada Usaha Pengolahan dan Pemasaran Hasil Perikanan sesuai Skala Usaha dan Risiko	Jumlah Unit Usaha Pengolahan dan Pemasaran Hasil Perikanan yang mendapatkan pembinaan terhadap Penerapan Persyaratan Perizinan Berusaha Pada Usaha Pengolahan dan Pemasaran Hasil Perikanan sesuai Skala Usaha dan Risiko	Jumlah Unit Usaha Pengolahan dan Pemasaran Hasil Perikanan yang mendapatkan pembinaan terhadap Penerapan Persyaratan Perizinan Berusaha Pada Usaha Pengolahan dan Pemasaran Hasil Perikanan sesuai Skala Usaha dan Risiko	2Unit Usaha	2Unit Usaha	2Unit Usaha	34.853.800,00	19.503.500,00	19.503.500,00	Dinas Ketahanan Pangan dan Pertanian
	3.25.06.2.03 Penyediaan dan Penyaluran Bahan Baku Industri Pengolahan Ikan dalam 1 (Satu) Daerah Kabupaten/ Kota	3.25.06.2.03 Penyediaan dan Penyaluran Bahan Baku Industri Pengolahan Ikan dalam 1 (Satu) Daerah Kabupaten/ Kota						141.978.450,00	93.770.950,00	93.770.950,00	
1	3.25.06.2.03.0002 Pemberian Fasilitas bagi Pelaku Usaha Perikanan Skala Mikro dan Kecil dalam 1 (Satu) Daerah Kabupaten/Kota	3.25.06.2.03.0002 Pemberian Fasilitas bagi Pelaku Usaha Perikanan Skala Mikro dan Kecil dalam 1 (Satu) Daerah Kabupaten/Kota	Jumlah Pelaku Usaha Perikanan Skala Mikro dan Kecil dalam 1 (Satu) Daerah Kabupaten/Kota yang Terfasilitasi	Jumlah Pelaku Usaha Perikanan Skala Mikro dan Kecil dalam 1 (Satu) Daerah Kabupaten/Kota yang Terfasilitasi	20Pelaku Usaha	20Pelaku Usaha	20Pelaku Usaha	141.978.450,00	93.770.950,00	93.770.950,00	Dinas Ketahanan Pangan dan Pertanian
	3.26 URUSAN PEMERINTAHAN BIDANG PARIWISATA	3.26 URUSAN PEMERINTAHAN BIDANG PARIWISATA						10.768.311.941,00	12.560.652.920,00	12.760.652.920,00	
	3.26.01 PROGRAM PENUNJANG URUSAN PEMERINTAHAN DAERAH KABUPATEN/KOTA	3.26.01 PROGRAM PENUNJANG URUSAN PEMERINTAHAN DAERAH KABUPATEN/KOTA						9.065.786.849,00	8.404.866.020,00	8.426.912.945,00	
	3.26.01.2.01 Perencanaan, Penganggaran, dan Evaluasi Kinerja Perangkat Daerah	3.26.01.2.01 Perencanaan, Penganggaran, dan Evaluasi Kinerja Perangkat Daerah						46.411.600,00	22.879.300,00	22.879.300,00	
1	3.26.01.2.01.0001 Penyusunan Dokumen Perencanaan Perangkat Daerah	3.26.01.2.01.0001 Penyusunan Dokumen Perencanaan Perangkat Daerah	Jumlah Dokumen Perencanaan Perangkat Daerah	Jumlah Dokumen Perencanaan Perangkat Daerah	12Dokumen	12Dokumen	12Dokumen	4.948.600,00	4.948.500,00	4.948.500,00	Dinas Kebudayaan dan Pariwisata
2	3.26.01.2.01.0006 Koordinasi dan Penyusunan Laporan Capaian Kinerja dan Ikhtisar Realisasi Kinerja SKPD	3.26.01.2.01.0006 Koordinasi dan Penyusunan Laporan Capaian Kinerja dan Ikhtisar Realisasi Kinerja SKPD	Jumlah Laporan Capaian Kinerja dan Ikhtisar Realisasi Kinerja SKPD dan Laporan Hasil Koordinasi Penyusunan Laporan Capaian Kinerja dan Ikhtisar Realisasi Kinerja SKPD	Jumlah Laporan Capaian Kinerja dan Ikhtisar Realisasi Kinerja SKPD dan Laporan Hasil Koordinasi Penyusunan Laporan Capaian Kinerja dan Ikhtisar Realisasi Kinerja SKPD	0Laporan	4Laporan	4Laporan	-	-	-	Dinas Kebudayaan dan Pariwisata
3	3.26.01.2.01.0007 Evaluasi Kinerja Perangkat Daerah	3.26.01.2.01.0007 Evaluasi Kinerja Perangkat Daerah	Jumlah Laporan Evaluasi Kinerja Perangkat Daerah	Jumlah Laporan Evaluasi Kinerja Perangkat Daerah	17Laporan	17Laporan	17Laporan	3.703.000,00	3.702.800,00	3.702.800,00	Dinas Kebudayaan dan Pariwisata

NO	PROGRAM / KEGIATAN / SUB KEGIATAN		INDIKATOR PROGRAM (OUTCOME) / KEGIATAN (OUTPUT)/ SUBKEGIATAN (SUBOUTPUT)		TARGET			PAGU			PERANGKAT DAERAH PENANGGUNG JAWAB
	SEMULA	MENJADI	SEMULA	MENJADI	RKPD 2026	PENJABARAN APBD 2026	P-RKPD 2026	RKPD 2026	PENJABARAN APBD 2026	P-RKPD 2026	
(1)	(2)	(3)	(4)	(5)	(6)	(7)	(8)	(9)	(10)	(11)	(12)
4	3.26.01.2.01.0009 Pelaksanaan Pengumpulan Data Statistik Sektoral Daerah	3.26.01.2.01.0009 Pelaksanaan Pengumpulan Data Statistik Sektoral Daerah	Jumlah Data Statistik Sektoral Daerah yang Telah Dikumpulkan dan Diperiksa Lingkup Perangkat Daerah	Jumlah Data Statistik Sektoral Daerah yang Telah Dikumpulkan dan Diperiksa Lingkup Perangkat Daerah	1Data	1Data	1Data	2.750.000,00	2.750.000,00	2.750.000,00	Dinas Kebudayaan dan Pariwisata
5	3.26.01.2.01.0010 Pelaksanaan Forum Perangkat Daerah Berdasarkan Bidang Urusan yang Diampu dalam Rangka Penyusunan Dokumen Perencanaan Perangkat Daerah	3.26.01.2.01.0010 Pelaksanaan Forum Perangkat Daerah Berdasarkan Bidang Urusan yang Diampu dalam Rangka Penyusunan Dokumen Perencanaan Perangkat Daerah	Jumlah Berita Acara Hasil Forum Perangkat Daerah Berdasarkan Bidang Urusan yang Diampu dalam Rangka Penyusunan Dokumen Perencanaan Perangkat Daerah	Jumlah Berita Acara Hasil Forum Perangkat Daerah Berdasarkan Bidang Urusan yang Diampu dalam Rangka Penyusunan Dokumen Perencanaan Perangkat Daerah	1Berita Acara	1Berita Acara	1Berita Acara	10.010.000,00	10.010.000,00	10.010.000,00	Dinas Kebudayaan dan Pariwisata
6	3.26.01.2.01.0013 Sinkronisasi dan Harmonisasi Pusat dan Daerah dalam Rangka Mendukung Target Pembangunan Nasional melalui Koordinasi Teknis Pembangunan	3.26.01.2.01.0013 Sinkronisasi dan Harmonisasi Pusat dan Daerah dalam Rangka Mendukung Target Pembangunan Nasional melalui Koordinasi Teknis Pembangunan	Jumlah Berita Acara Hasil Sinkronisasi dan Harmonisasi Pusat dan Daerah dalam Rangka Mendukung Target Pembangunan Nasional melalui Koordinasi Teknis Pembangunan	Jumlah Berita Acara Hasil Sinkronisasi dan Harmonisasi Pusat dan Daerah dalam Rangka Mendukung Target Pembangunan Nasional melalui Koordinasi Teknis Pembangunan	1Berita Acara	1Berita Acara	1Berita Acara	25.000.000,00	1.468.000,00	1.468.000,00	Dinas Kebudayaan dan Pariwisata
	3.26.01.2.02 Administrasi Keuangan Perangkat Daerah	3.26.01.2.02 Administrasi Keuangan Perangkat Daerah						4.892.485.056,00	4.150.489.039,00	4.150.489.039,00	
1	3.26.01.2.02.0001 Penyediaan Gaji dan Tunjangan ASN	3.26.01.2.02.0001 Penyediaan Gaji dan Tunjangan ASN	Jumlah Orang yang Menerima Gaji dan Tunjangan ASN	Jumlah Orang yang Menerima Gaji dan Tunjangan ASN	41Orang/bulan	41Orang/bulan	41Orang/bulan	4.891.206.356,00	4.149.210.339,00	4.149.210.339,00	Dinas Kebudayaan dan Pariwisata
2	3.26.01.2.02.0007 Koordinasi dan Penyusunan Laporan Keuangan Bulanan/ Triwulanan/ Semesteran SKPD	3.26.01.2.02.0007 Koordinasi dan Penyusunan Laporan Keuangan Bulanan/ Triwulanan/ Semesteran SKPD	Jumlah Laporan Keuangan Bulanan/ Triwulanan/ Semesteran SKPD dan Laporan Koordinasi Penyusunan Laporan Keuangan Bulanan/Triwulanan/Semesteran SKPD	Jumlah Laporan Keuangan Bulanan/ Triwulanan/ Semesteran SKPD dan Laporan Koordinasi Penyusunan Laporan Keuangan Bulanan/Triwulanan/Semesteran SKPD	12Laporan	12Laporan	12Laporan	1.278.700,00	1.278.700,00	1.278.700,00	Dinas Kebudayaan dan Pariwisata
	3.26.01.2.05 Administrasi Kepegawaian Perangkat Daerah	3.26.01.2.05 Administrasi Kepegawaian Perangkat Daerah						93.997.800,00	82.598.100,00	82.598.100,00	
1	3.26.01.2.05.0002 Pengadaan Pakaian Dinas beserta Atribut Kelengkapannya	3.26.01.2.05.0002 Pengadaan Pakaian Dinas beserta Atribut Kelengkapannya	Jumlah Paket Pakaian Dinas beserta Atribut Kelengkapan	Jumlah Paket Pakaian Dinas beserta Atribut Kelengkapan	41Paket	41Paket	41Paket	35.283.200,00	-	-	Dinas Kebudayaan dan Pariwisata
2	3.26.01.2.05.0010 Sosialisasi Peraturan Perundang-Undangan	3.26.01.2.05.0010 Sosialisasi Peraturan Perundang-Undangan	Jumlah Orang yang Mengikuti Sosialisasi Peraturan Perundang-Undangan	Jumlah Orang yang Mengikuti Sosialisasi Peraturan Perundang-Undangan	41Orang	41Orang	41Orang	58.714.600,00	82.598.100,00	82.598.100,00	Dinas Kebudayaan dan Pariwisata
	3.26.01.2.06 Administrasi Umum Perangkat Daerah	3.26.01.2.06 Administrasi Umum Perangkat Daerah						242.601.868,00	272.443.428,00	299.358.428,00	
1	3.26.01.2.06.0001 Penyediaan Komponen Instalasi Listrik/Penerangan Bangunan Kantor	3.26.01.2.06.0001 Penyediaan Komponen Instalasi Listrik/Penerangan Bangunan Kantor	Jumlah Paket Komponen Instalasi Listrik/Penerangan Bangunan Kantor yang Disediakan	Jumlah Paket Komponen Instalasi Listrik/Penerangan Bangunan Kantor yang Disediakan	1Paket	1Paket	1Paket	34.359.000,00	30.355.000,00	30.355.000,00	Dinas Kebudayaan dan Pariwisata
2	3.26.01.2.06.0002 Penyediaan Peralatan dan Perlengkapan Kantor	3.26.01.2.06.0002 Penyediaan Peralatan dan Perlengkapan Kantor	Jumlah Paket Peralatan dan Perlengkapan Kantor yang Disediakan	Jumlah Paket Peralatan dan Perlengkapan Kantor yang Disediakan	1Paket	1Paket	1Paket	33.360.900,00	33.360.900,00	33.360.900,00	Dinas Kebudayaan dan Pariwisata
3	3.26.01.2.06.0003 Penyediaan Peralatan Rumah Tangga	3.26.01.2.06.0003 Penyediaan Peralatan Rumah Tangga	Jumlah Paket Peralatan Rumah Tangga yang Disediakan	Jumlah Paket Peralatan Rumah Tangga yang Disediakan	3Paket	3Paket	3Paket	27.361.900,00	54.913.400,00	51.853.400,00	Dinas Kebudayaan dan Pariwisata
4	3.26.01.2.06.0004 Penyediaan Bahan Logistik Kantor	3.26.01.2.06.0004 Penyediaan Bahan Logistik Kantor	Jumlah Paket Bahan Logistik Kantor yang Disediakan	Jumlah Paket Bahan Logistik Kantor yang Disediakan	4Paket	4Paket	4Paket	39.032.000,00	35.012.000,00	64.987.000,00	Dinas Kebudayaan dan Pariwisata
5	3.26.01.2.06.0005 Penyediaan Barang Cetakan dan Penggandaan	3.26.01.2.06.0005 Penyediaan Barang Cetakan dan Penggandaan	Jumlah Paket Barang Cetakan dan Penggandaan yang Disediakan	Jumlah Paket Barang Cetakan dan Penggandaan yang Disediakan	1Paket	1Paket	1Paket	14.622.500,00	14.622.500,00	14.622.500,00	Dinas Kebudayaan dan Pariwisata
6	3.26.01.2.06.0006 Penyediaan Bahan Bacaan dan Peraturan Perundang-undangan	3.26.01.2.06.0006 Penyediaan Bahan Bacaan dan Peraturan Perundang-undangan	Jumlah Dokumen Bahan Bacaan dan Peraturan Perundang-Undangan yang Disediakan	Jumlah Dokumen Bahan Bacaan dan Peraturan Perundang-Undangan yang Disediakan	1Dokumen	1Dokumen	1Dokumen	9.540.000,00	5.508.000,00	5.508.000,00	Dinas Kebudayaan dan Pariwisata
7	3.26.01.2.06.0009 Penyelenggaraan Rapat Koordinasi dan Konsultasi SKPD	3.26.01.2.06.0009 Penyelenggaraan Rapat Koordinasi dan Konsultasi SKPD	Jumlah Laporan Penyelenggaraan Rapat Koordinasi dan Konsultasi SKPD	Jumlah Laporan Penyelenggaraan Rapat Koordinasi dan Konsultasi SKPD	10Laporan	10Laporan	10Laporan	79.265.268,00	93.611.328,00	93.611.328,00	Dinas Kebudayaan dan Pariwisata
8	3.26.01.2.06.0010 Penatausahaan Arsip Dinamis pada SKPD	3.26.01.2.06.0010 Penatausahaan Arsip Dinamis pada SKPD	Jumlah Dokumen Penatausahaan Arsip Dinamis pada SKPD	Jumlah Dokumen Penatausahaan Arsip Dinamis pada SKPD	1Dokumen	1Dokumen	1Dokumen	5.060.300,00	5.060.300,00	5.060.300,00	Dinas Kebudayaan dan Pariwisata
	3.26.01.2.07 Pengadaan Barang Milik Daerah Penunjang Urusan Pemerintah Daerah	3.26.01.2.07 Pengadaan Barang Milik Daerah Penunjang Urusan Pemerintah Daerah						110.241.772,00	164.519.500,00	179.519.500,00	
1	3.26.01.2.07.0006 Pengadaan Peralatan dan Mesin Lainnya	3.26.01.2.07.0006 Pengadaan Peralatan dan Mesin Lainnya	Jumlah Unit Peralatan dan Mesin Lainnya yang Disediakan	Jumlah Unit Peralatan dan Mesin Lainnya yang Disediakan	1Unit	1Unit	1Unit	49.647.460,00	114.519.500,00	129.519.500,00	Dinas Kebudayaan dan Pariwisata
2	3.26.01.2.07.0010 Pengadaan Sarana dan Prasarana Gedung Kantor atau Bangunan Lainnya	3.26.01.2.07.0010 Pengadaan Sarana dan Prasarana Gedung Kantor atau Bangunan Lainnya	Jumlah Unit Sarana dan Prasarana Gedung Kantor atau Bangunan Lainnya yang Disediakan	Jumlah Unit Sarana dan Prasarana Gedung Kantor atau Bangunan Lainnya yang Disediakan	1Unit	1Unit	1Unit	60.594.312,00	50.000.000,00	50.000.000,00	Dinas Kebudayaan dan Pariwisata
	3.26.01.2.08 Penyediaan Jasa Penunjang Urusan Pemerintahan Daerah	3.26.01.2.08 Penyediaan Jasa Penunjang Urusan Pemerintahan Daerah						3.512.463.800,00	3.482.462.600,00	3.377.736.187,00	
1	3.26.01.2.08.0002 Penyediaan Jasa Komunikasi, Sumber Daya Air dan Listrik	3.26.01.2.08.0002 Penyediaan Jasa Komunikasi, Sumber Daya Air dan Listrik	Jumlah Laporan Penyediaan Jasa Komunikasi, Sumber Daya Air dan Listrik yang Disediakan	Jumlah Laporan Penyediaan Jasa Komunikasi, Sumber Daya Air dan Listrik yang Disediakan	12Laporan	12Laporan	12Laporan	363.936.000,00	333.936.000,00	533.936.000,00	Dinas Kebudayaan dan Pariwisata
2	3.26.01.2.08.0004 Penyediaan Jasa Pelayanan Umum Kantor	3.26.01.2.08.0004 Penyediaan Jasa Pelayanan Umum Kantor	Jumlah Laporan Penyediaan Jasa Pelayanan Umum Kantor yang Disediakan	Jumlah Laporan Penyediaan Jasa Pelayanan Umum Kantor yang Disediakan	75Laporan	75Laporan	75Laporan	3.148.527.800,00	3.148.526.600,00	2.843.800.187,00	Dinas Kebudayaan dan Pariwisata
	3.26.01.2.09 Pemeliharaan Barang Milik Daerah Penunjang Urusan Pemerintahan Daerah	3.26.01.2.09 Pemeliharaan Barang Milik Daerah Penunjang Urusan Pemerintahan Daerah						167.584.953,00	229.474.053,00	314.332.391,00	
1	3.26.01.2.09.0001 Penyediaan Jasa Pemeliharaan, Biaya Pemeliharaan, dan Pajak Kendaraan Perorangan Dinas atau Kendaraan Dinas Jabatan	3.26.01.2.09.0001 Penyediaan Jasa Pemeliharaan, Biaya Pemeliharaan, dan Pajak Kendaraan Perorangan Dinas atau Kendaraan Dinas Jabatan	Jumlah Kendaraan Perorangan Dinas atau Kendaraan Dinas Jabatan yang Dipelihara dan dibayarkan Pajaknya	Jumlah Kendaraan Perorangan Dinas atau Kendaraan Dinas Jabatan yang Dipelihara dan dibayarkan Pajaknya	1Unit	1Unit	1Unit	13.857.200,00	13.857.200,00	13.857.200,00	Dinas Kebudayaan dan Pariwisata
2	3.26.01.2.09.0002 Penyediaan Jasa Pemeliharaan, Biaya Pemeliharaan, Pajak dan Perizinan Kendaraan Dinas Operasional atau Lapangan	3.26.01.2.09.0002 Penyediaan Jasa Pemeliharaan, Biaya Pemeliharaan, Pajak dan Perizinan Kendaraan Dinas Operasional atau Lapangan	Jumlah Kendaraan Dinas Operasional atau Lapangan yang Dipelihara dan dibayarkan Pajak dan Perizinannya	Jumlah Kendaraan Dinas Operasional atau Lapangan yang Dipelihara dan dibayarkan Pajak dan Perizinannya	4Unit	4Unit	4Unit	67.084.300,00	66.248.600,00	72.506.938,00	Dinas Kebudayaan dan Pariwisata
3	3.26.01.2.09.0006 Pemeliharaan Peralatan dan Mesin Lainnya	3.26.01.2.09.0006 Pemeliharaan Peralatan dan Mesin Lainnya	Jumlah Peralatan dan Mesin Lainnya yang Dipelihara	Jumlah Peralatan dan Mesin Lainnya yang Dipelihara	4Unit	4Unit	4Unit	81.615.500,00	82.340.300,00	82.340.300,00	Dinas Kebudayaan dan Pariwisata
4	3.26.01.2.09.0009 Pemeliharaan/Rehabilitasi Gedung Kantor dan Bangunan Lainnya	3.26.01.2.09.0009 Pemeliharaan/Rehabilitasi Gedung Kantor dan Bangunan Lainnya	Jumlah Gedung Kantor dan Bangunan Lainnya yang Dipelihara/Direhabilitasi	Jumlah Gedung Kantor dan Bangunan Lainnya yang Dipelihara/Direhabilitasi	1Unit	1Unit	1Unit	5.027.953,00	67.027.953,00	145.627.953,00	Dinas Kebudayaan dan Pariwisata

NO	PROGRAM / KEGIATAN / SUB KEGIATAN		INDIKATOR PROGRAM (OUTCOME) / KEGIATAN (OUTPUT)/ SUBKEGIATAN (SUBOUTPUT)		TARGET			PAGU			PERANGKAT DAERAH PENANGGUNG JAWAB
	SEMULA	MENJADI	SEMULA	MENJADI	RKPD 2026	PENJABARAN APBD 2026	P-RKPD 2026	RKPD 2026	PENJABARAN APBD 2026	P-RKPD 2026	
(1)	(2)	(3)	(4)	(5)	(6)	(7)	(8)	(9)	(10)	(11)	(12)
	3.26.02 PROGRAM PENINGKATAN DAYA TARIK DESTINASI PARIWISATA	3.26.02 PROGRAM PENINGKATAN DAYA TARIK DESTINASI PARIWISATA						928.272.092,00	3.118.923.600,00	3.293.816.675,00	
	3.26.02.2.01 Pengelolaan Daya Tarik Wisata Kabupaten/Kota	3.26.02.2.01 Pengelolaan Daya Tarik Wisata Kabupaten/Kota						117.679.800,00	2.160.000.000,00	2.160.000.000,00	
1	3.26.02.2.01.0005 Pengadaan/Pemeliharaan/Rehabilitasi Sarana dan Prasarana dalam Daya Tarik Wisata Unggulan Kabupaten/Kota	3.26.02.2.01.0005 Pengadaan/Pemeliharaan/Rehabilitasi Sarana dan Prasarana dalam Daya Tarik Wisata Unggulan Kabupaten/Kota	Jumlah Lokasi Daya Tarik Unggulan Kabupaten/Kota Sesuai dengan Tahapan Pengembangan (Rintisan, Berkembang, Pemantapan, Revitalisasi)	Jumlah Lokasi Daya Tarik Unggulan Kabupaten/Kota Sesuai dengan Tahapan Pengembangan (Rintisan, Berkembang, Pemantapan, Revitalisasi)	1Lokasi	1Lokasi	1Lokasi	100.000.000,00	2.160.000.000,00	2.160.000.000,00	Dinas Kebudayaan dan Pariwisata
2	3.26.02.2.01.0008 Peningkatan Kapasitas SDM Pengelola Daya Tarik Wisata Unggulan Kabupaten/Kota	3.26.02.2.01.0008 Peningkatan Kapasitas SDM Pengelola Daya Tarik Wisata Unggulan Kabupaten/Kota	Jumlah Orang Pengelola Daya Tarik Wisata Unggulan yang Dikembangkan	Jumlah Orang Pengelola Daya Tarik Wisata Unggulan yang Dikembangkan	2Orang	2Orang	2Orang	17.679.800,00	-	-	Dinas Kebudayaan dan Pariwisata
	3.26.02.2.02 Pengelolaan Kawasan Strategis Pariwisata Kabupaten/Kota	3.26.02.2.02 Pengelolaan Kawasan Strategis Pariwisata Kabupaten/Kota						678.282.900,00	943.423.600,00	1.098.316.675,00	
1	3.26.02.2.02.0004 Pengadaan/Pemeliharaan/Rehabilitasi Sarana dan Prasarana dalam Pengelolaan Kawasan Wisata Strategis Pariwisata Kabupaten/Kota	3.26.02.2.02.0004 Pengadaan/Pemeliharaan/Rehabilitasi Sarana dan Prasarana dalam Pengelolaan Kawasan Wisata Strategis Pariwisata Kabupaten/Kota	Jumlah Sarana dan Prasarana yang Tersedia dan Terpelihara dalam Pengelolaan Kawasan Strategis Pariwisata Kabupaten/Kota	Jumlah Sarana dan Prasarana yang Tersedia dan Terpelihara dalam Pengelolaan Kawasan Strategis Pariwisata Kabupaten/Kota	1Unit	1Unit	1Unit	128.890.300,00	483.435.500,00	638.402.175,00	Dinas Kebudayaan dan Pariwisata
2	3.26.02.2.02.0008 Peningkatan Kapasitas SDM Pengelola Kawasan Strategis Pariwisata Kabupaten/Kota	3.26.02.2.02.0008 Peningkatan Kapasitas SDM Pengelola Kawasan Strategis Pariwisata Kabupaten/Kota	Jumlah Orang Pengelola Pariwisata Strategis Kabupaten/Kota yang Dikembangkan	Jumlah Orang Pengelola Pariwisata Strategis Kabupaten/Kota yang Dikembangkan	2Orang	2Orang	2Orang	549.392.600,00	459.988.100,00	459.914.500,00	Dinas Kebudayaan dan Pariwisata
	3.26.02.2.03 Pengelolaan Destinasi Pariwisata Kabupaten/Kota	3.26.02.2.03 Pengelolaan Destinasi Pariwisata Kabupaten/Kota						98.317.400,00	15.500.000,00	35.500.000,00	
1	3.26.02.2.03.0002 Perencanaan Destinasi Pariwisata Kabupaten/Kota	3.26.02.2.03.0002 Perencanaan Destinasi Pariwisata Kabupaten/Kota	Jumlah Dokumen Perencanaan Destinasi Pariwisata Kabupaten/Kota	Jumlah Dokumen Perencanaan Destinasi Pariwisata Kabupaten/Kota	1Dokumen	1Dokumen	1Dokumen	10.000.000,00	10.000.000,00	30.000.000,00	Dinas Kebudayaan dan Pariwisata
2	3.26.02.2.03.0006 Pemberdayaan Masyarakat dalam Pengelolaan Destinasi Pariwisata Kabupaten/Kota	3.26.02.2.03.0006 Pemberdayaan Masyarakat dalam Pengelolaan Destinasi Pariwisata Kabupaten/Kota	Jumlah Laporan Hasil Pemberdayaan Masyarakat dalam Pengelolaan Destinasi Pariwisata Kabupaten/Kota	Jumlah Laporan Hasil Pemberdayaan Masyarakat dalam Pengelolaan Destinasi Pariwisata Kabupaten/Kota	1Laporan	1Laporan	1Laporan	88.317.400,00	5.500.000,00	5.500.000,00	Dinas Kebudayaan dan Pariwisata
	3.26.02.2.04 Penetapan Tanda Daftar Usaha Pariwisata Daerah Kabupaten/Kota	3.26.02.2.04 Penetapan Tanda Daftar Usaha Pariwisata Daerah Kabupaten/Kota						33.991.992,00	-	-	
1	3.26.02.2.04.0010 Sertifikat standar usaha pariwisata yg diterbitkan oleh lembaga OSS (tanpa verifikasi)	3.26.02.2.04.0010 Sertifikat standar usaha pariwisata yg diterbitkan oleh lembaga OSS (tanpa verifikasi)	Jumlah usaha yg tersertifikasi melalui lembaga oss sebelum beroperasi	Jumlah usaha yg tersertifikasi melalui lembaga oss sebelum beroperasi	1Usaha	1Usaha	1Usaha	5.261.800,00	-	-	Dinas Kebudayaan dan Pariwisata
2	3.26.02.2.04.0015 Pelaksanaan Pengawasan Perijinan Berusaha Berbasis Risiko	3.26.02.2.04.0015 Pelaksanaan Pengawasan Perijinan Berusaha Berbasis Risiko	Jumlah Usaha Pariwisata yang telah dilaksanakan pembinaan dan pengawasan	Jumlah Usaha Pariwisata yang telah dilaksanakan pembinaan dan pengawasan	1Pelaku Usaha	1Pelaku Usaha	1Pelaku Usaha	8.846.592,00	-	-	Dinas Kebudayaan dan Pariwisata
3	3.26.02.2.04.0016 Pelaksanaan Fasilitasi Standardisasi dan Sertifikasi Usaha Bagi Pelaku Ekonomi Kreatif di Daerah	3.26.02.2.04.0016 Pelaksanaan Fasilitasi Standardisasi dan Sertifikasi Usaha Bagi Pelaku Ekonomi Kreatif di Daerah	Jumlah Pelaku Pariwisata dan Ekonomi Kreatif Yang di Fasilitasi Standarisasi dan Sertifikasi Usahanya	Jumlah Pelaku Pariwisata dan Ekonomi Kreatif Yang di Fasilitasi Standarisasi dan Sertifikasi Usahanya	1Badan Usaha	1Badan Usaha	1Badan Usaha	19.883.600,00	-	-	Dinas Kebudayaan dan Pariwisata
	3.26.03 PROGRAM PEMASARAN PARIWISATA	3.26.03 PROGRAM PEMASARAN PARIWISATA						41.083.600,00	136.016.100,00	311.831.100,00	
	3.26.03.2.01 Pemasaran Pariwisata Dalam dan Luar Negeri Daya Tarik, Destinasi dan Kawasan Strategis Pariwisata Kabupaten/Kota	3.26.03.2.01 Pemasaran Pariwisata Dalam dan Luar Negeri Daya Tarik, Destinasi dan Kawasan Strategis Pariwisata Kabupaten/Kota						41.083.600,00	136.016.100,00	311.831.100,00	
1	3.26.03.2.01.0004 Peningkatan Kerja Sama dan Kemitraan Pariwisata Dalam dan Luar Negeri	3.26.03.2.01.0004 Peningkatan Kerja Sama dan Kemitraan Pariwisata Dalam dan Luar Negeri	Jumlah Dokumen Kerja Sama dan Kemitraan Pariwisata Dalam dan Luar Negeri	Jumlah Dokumen Kerja Sama dan Kemitraan Pariwisata Dalam dan Luar Negeri	1Dokumen	1Dokumen	1Dokumen	16.083.600,00	73.016.100,00	243.251.100,00	Dinas Kebudayaan dan Pariwisata
2	3.26.03.2.01.0007 Penguatan Promosi Melalui Media Cetak, Elektronik, dan Media Lainnya Baik Dalam dan Luar Negeri	3.26.03.2.01.0007 Penguatan Promosi Melalui Media Cetak, Elektronik, dan Media Lainnya Baik Dalam dan Luar Negeri	Jumlah Dokumen Hasil Penguatan Promosi Melalui Media Cetak, Elektronik, dan Media Lainnya Baik Dalam dan Luar Negeri	Jumlah Dokumen Hasil Penguatan Promosi Melalui Media Cetak, Elektronik, dan Media Lainnya Baik Dalam dan Luar Negeri	2Promosi	2Promosi	2Promosi	25.000.000,00	63.000.000,00	68.580.000,00	Dinas Kebudayaan dan Pariwisata
	3.26.04 PROGRAM PENGEMBANGAN EKONOMI KREATIF MELALUI PEMANFAATAN DAN PERLINDUNGAN HAK KEKAYAAN INTELEKTUAL	3.26.04 PROGRAM PENGEMBANGAN EKONOMI KREATIF MELALUI PEMANFAATAN DAN PERLINDUNGAN HAK KEKAYAAN INTELEKTUAL						690.603.600,00	678.276.000,00	504.583.000,00	
	3.26.04.2.02 Pengembangan Ekosistem Ekonomi Kreatif	3.26.04.2.02 Pengembangan Ekosistem Ekonomi Kreatif						690.603.600,00	678.276.000,00	504.583.000,00	
1	3.26.04.2.02.0012 Penguatan Kelembagaan Ekonomi Kreatif Daerah	3.26.04.2.02.0012 Penguatan Kelembagaan Ekonomi Kreatif Daerah	Jumlah lembaga / asosiasi yang mendapatkan penguatan kelembagaan ekonomi kreatif daerah	Jumlah lembaga / asosiasi yang mendapatkan penguatan kelembagaan ekonomi kreatif daerah	1Lembaga	1Lembaga	1Lembaga	20.010.000,00	24.766.000,00	18.504.000,00	Dinas Kebudayaan dan Pariwisata
2	3.26.04.2.02.0017 Pendukungan Pemasaran Ekonomi Kreatif	3.26.04.2.02.0017 Pendukungan Pemasaran Ekonomi Kreatif	Jumlah terlaksanakanya pendukungan pemasaran ekonomi kreatif	Jumlah terlaksanakanya pendukungan pemasaran ekonomi kreatif	1Promosi	1Promosi	1Promosi	646.760.000,00	646.760.000,00	479.329.000,00	Dinas Kebudayaan dan Pariwisata
3	3.26.04.2.02.0022 Fasilitasi Pendaftaran Kekayaan Intelektual	3.26.04.2.02.0022 Fasilitasi Pendaftaran Kekayaan Intelektual	Jumlah produk Hasil Pencatatan atas Hak Cipta dan Hak Terkait, Pendaftaran Hak Kekayaan Industri kepada Pelaku Ekonomi Kreatif, serta Pemanfaatan Kekayaan Intelektual kepada Pelaku Ekonomi Kreatif	Jumlah produk Hasil Pencatatan atas Hak Cipta dan Hak Terkait, Pendaftaran Hak Kekayaan Industri kepada Pelaku Ekonomi Kreatif, serta Pemanfaatan Kekayaan Intelektual kepada Pelaku Ekonomi Kreatif	1Produk	1Produk	1Produk	23.833.600,00	6.750.000,00	6.750.000,00	Dinas Kebudayaan dan Pariwisata
	3.26.05 PROGRAM PENGEMBANGAN SUMBER DAYA PARIWISATA DAN EKONOMI KREATIF	3.26.05 PROGRAM PENGEMBANGAN SUMBER DAYA PARIWISATA DAN EKONOMI KREATIF						42.565.800,00	222.571.200,00	223.509.200,00	
	3.26.05.2.01 Pelaksanaan Peningkatan Kapasitas Sumber Daya Manusia Pariwisata dan Ekonomi Kreatif Tingkat Dasar	3.26.05.2.01 Pelaksanaan Peningkatan Kapasitas Sumber Daya Manusia Pariwisata dan Ekonomi Kreatif Tingkat Dasar						17.565.800,00	22.571.200,00	23.509.200,00	
1	3.26.05.2.01.0006 Fasilitasi Pengembangan Kompetensi Sumber Daya Manusia Ekonomi Kreatif	3.26.05.2.01.0006 Fasilitasi Pengembangan Kompetensi Sumber Daya Manusia Ekonomi Kreatif	Jumlah SDM Ekonomi Kreatif yang Mengikuti Fasilitasi Pengembangan Kompetensi Sumber Daya Manusia Ekonomi Kreatif	Jumlah SDM Ekonomi Kreatif yang Mengikuti Fasilitasi Pengembangan Kompetensi Sumber Daya Manusia Ekonomi Kreatif	1Orang	30Orang	30Orang	17.565.800,00	22.571.200,00	23.509.200,00	Dinas Kebudayaan dan Pariwisata

NO	PROGRAM / KEGIATAN / SUB KEGIATAN		INDIKATOR PROGRAM (OUTCOME) / KEGIATAN (OUTPUT)/ SUBKEGIATAN (SUBOUTPUT)		TARGET			PAGU			PERANGKAT DAERAH PENANGGUNG JAWAB
	SEMULA	MENJADI	SEMULA	MENJADI	RKPD 2026	PENJABARAN APBD 2026	P-RKPD 2026	RKPD 2026	PENJABARAN APBD 2026	P-RKPD 2026	
(1)	(2)	(3)	(4)	(5)	(6)	(7)	(8)	(9)	(10)	(11)	(12)
	3.26.05.2.02 Pengembangan Kapasitas Pelaku Ekonomi Kreatif	3.26.05.2.02 Pengembangan Kapasitas Pelaku Ekonomi Kreatif						25.000.000,00	200.000.000,00	200.000.000,00	
1	3.26.05.2.02.0002 Dukungan Fasilitasi Menghadapi Perkembangan Teknologi di Dunia Usaha	3.26.05.2.02.0002 Dukungan Fasilitasi Menghadapi Perkembangan Teknologi di Dunia Usaha	Jumlah Laporan Hasil Dukungan Fasilitasi Menghadapi Perkembangan Teknologi di Dunia Usaha	Jumlah Laporan Hasil Dukungan Fasilitasi Menghadapi Perkembangan Teknologi di Dunia Usaha	1Laporan	1Laporan	1Laporan	25.000.000,00	200.000.000,00	200.000.000,00	Dinas Kebudayaan dan Pariwisata
	3.27 URUSAN PEMERINTAHAN BIDANG PERTANIAN	3.27 URUSAN PEMERINTAHAN BIDANG PERTANIAN						13.160.042.155,00	9.668.445.334,00	8.835.818.654,00	
	3.27.01 PROGRAM PENUNJANG URUSAN PEMERINTAHAN DAERAH KABUPATEN/KOTA	3.27.01 PROGRAM PENUNJANG URUSAN PEMERINTAHAN DAERAH KABUPATEN/KOTA						9.223.974.922,00	7.783.775.434,00	6.171.711.534,00	
	3.27.01.2.01 Perencanaan, Penganggaran, dan Evaluasi Kinerja Perangkat Daerah	3.27.01.2.01 Perencanaan, Penganggaran, dan Evaluasi Kinerja Perangkat Daerah						93.935.400,00	13.873.600,00	13.873.600,00	
1	3.27.01.2.01.0001 Penyusunan Dokumen Perencanaan Perangkat Daerah	3.27.01.2.01.0001 Penyusunan Dokumen Perencanaan Perangkat Daerah	Jumlah Dokumen Perencanaan Perangkat Daerah	Jumlah Dokumen Perencanaan Perangkat Daerah	2Dokumen	2Dokumen	2Dokumen	3.448.100,00	698.100,00	698.100,00	Dinas Ketahanan Pangan dan Pertanian
2	3.27.01.2.01.0007 Evaluasi Kinerja Perangkat Daerah	3.27.01.2.01.0007 Evaluasi Kinerja Perangkat Daerah	Jumlah Laporan Evaluasi Kinerja Perangkat Daerah	Jumlah Laporan Evaluasi Kinerja Perangkat Daerah	17Laporan	17Laporan	17Laporan	67.228.300,00	1.518.300,00	1.518.300,00	Dinas Ketahanan Pangan dan Pertanian
3	3.27.01.2.01.0009 Pelaksanaan Pengumpulan Data Statistik Sektoral Daerah	3.27.01.2.01.0009 Pelaksanaan Pengumpulan Data Statistik Sektoral Daerah	Jumlah Data Statistik Sektoral Daerah yang Telah Dikumpulkan dan Diperiksa Lingkup Perangkat Daerah	Jumlah Data Statistik Sektoral Daerah yang Telah Dikumpulkan dan Diperiksa Lingkup Perangkat Daerah	2Data	2Data	2Data	365.400,00	365.400,00	365.400,00	Dinas Ketahanan Pangan dan Pertanian
4	3.27.01.2.01.0010 Pelaksanaan Forum Perangkat Daerah Berdasarkan Bidang Urusan yang Diampu dalam Rangka Penyusunan Dokumen Perencanaan Perangkat Daerah	3.27.01.2.01.0010 Pelaksanaan Forum Perangkat Daerah Berdasarkan Bidang Urusan yang Diampu dalam Rangka Penyusunan Dokumen Perencanaan Perangkat Daerah	Jumlah Berita Acara Hasil Forum Perangkat Daerah Berdasarkan Bidang Urusan yang Diampu dalam Rangka Penyusunan Dokumen Perencanaan Perangkat Daerah	Jumlah Berita Acara Hasil Forum Perangkat Daerah Berdasarkan Bidang Urusan yang Diampu dalam Rangka Penyusunan Dokumen Perencanaan Perangkat Daerah	1Berita Acara	2Berita Acara	2Berita Acara	13.300.000,00	8.896.000,00	8.896.000,00	Dinas Ketahanan Pangan dan Pertanian
5	3.27.01.2.01.0011 Penyusunan Dokumen Perencanaan Urusan Selain Renstra PD dan Renja PD	3.27.01.2.01.0011 Penyusunan Dokumen Perencanaan Urusan Selain Renstra PD dan Renja PD	Jumlah Dokumen Perencanaan Urusan Selain Renstra PD dan Renja PD yang disusun	Jumlah Dokumen Perencanaan Urusan Selain Renstra PD dan Renja PD yang disusun	12Dokumen	12Dokumen	12Dokumen	4.693.600,00	1.943.600,00	1.943.600,00	Dinas Ketahanan Pangan dan Pertanian
6	3.27.01.2.01.0013 Sinkronisasi dan Harmonisasi Pusat dan Daerah dalam Rangka Mendukung Target Pembangunan Nasional melalui Koordinasi Teknis Pembangunan	3.27.01.2.01.0013 Sinkronisasi dan Harmonisasi Pusat dan Daerah dalam Rangka Mendukung Target Pembangunan Nasional melalui Koordinasi Teknis Pembangunan	Jumlah Berita Acara Hasil Sinkronisasi dan Harmonisasi Pusat dan Daerah dalam Rangka Mendukung Target Pembangunan Nasional melalui Koordinasi Teknis Pembangunan	Jumlah Berita Acara Hasil Sinkronisasi dan Harmonisasi Pusat dan Daerah dalam Rangka Mendukung Target Pembangunan Nasional melalui Koordinasi Teknis Pembangunan	1Berita Acara	1Berita Acara	1Berita Acara	4.900.000,00	452.200,00	452.200,00	Dinas Ketahanan Pangan dan Pertanian
	3.27.01.2.02 Administrasi Keuangan Perangkat Daerah	3.27.01.2.02 Administrasi Keuangan Perangkat Daerah						6.705.402.642,00	5.813.351.753,00	4.363.351.753,00	
1	3.27.01.2.02.0001 Penyediaan Gaji dan Tunjangan ASN	3.27.01.2.02.0001 Penyediaan Gaji dan Tunjangan ASN	Jumlah Orang yang Menerima Gaji dan Tunjangan ASN	Jumlah Orang yang Menerima Gaji dan Tunjangan ASN	56Orang/bulan	36Orang/bulan	36Orang/bulan	6.702.488.642,00	5.812.976.753,00	4.362.976.753,00	Dinas Ketahanan Pangan dan Pertanian
2	3.27.01.2.02.0007 Koordinasi dan Penyusunan Laporan Keuangan Bulanan/ Triwulanan/ Semesteran SKPD	3.27.01.2.02.0007 Koordinasi dan Penyusunan Laporan Keuangan Bulanan/ Triwulanan/ Semesteran SKPD	Jumlah Laporan Keuangan Bulanan/ Triwulanan/ Semesteran SKPD dan Laporan Koordinasi Penyusunan Laporan Keuangan Bulanan/Triwulanan/Semesteran SKPD	Jumlah Laporan Keuangan Bulanan/ Triwulanan/ Semesteran SKPD dan Laporan Koordinasi Penyusunan Laporan Keuangan Bulanan/Triwulanan/Semesteran SKPD	5Laporan	5Laporan	5Laporan	2.914.000,00	375.000,00	375.000,00	Dinas Ketahanan Pangan dan Pertanian
	3.27.01.2.03 Administrasi Barang Milik Daerah pada Perangkat Daerah	3.27.01.2.03 Administrasi Barang Milik Daerah pada Perangkat Daerah						263.000,00	263.000,00	263.000,00	
1	3.27.01.2.03.0006 Penatausahaan Barang Milik Daerah pada SKPD	3.27.01.2.03.0006 Penatausahaan Barang Milik Daerah pada SKPD	Jumlah Laporan Penatausahaan Barang Milik Daerah pada SKPD	Jumlah Laporan Penatausahaan Barang Milik Daerah pada SKPD	5Laporan	5Laporan	5Laporan	263.000,00	263.000,00	263.000,00	Dinas Ketahanan Pangan dan Pertanian
	3.27.01.2.04 Administrasi Pendapatan Daerah Kewenangan Perangkat Daerah	3.27.01.2.04 Administrasi Pendapatan Daerah Kewenangan Perangkat Daerah						1.547.600,00	447.600,00	447.600,00	
1	3.27.01.2.04.0007 Pelaporan Pengelolaan Retribusi Daerah	3.27.01.2.04.0007 Pelaporan Pengelolaan Retribusi Daerah	Jumlah Laporan Pengelolaan Retribusi Daerah	Jumlah Laporan Pengelolaan Retribusi Daerah	12Dokumen	12Dokumen	12Dokumen	1.547.600,00	447.600,00	447.600,00	Dinas Ketahanan Pangan dan Pertanian
	3.27.01.2.05 Administrasi Kepegawaian Perangkat Daerah	3.27.01.2.05 Administrasi Kepegawaian Perangkat Daerah						81.634.950,00	50.583.950,00	47.783.950,00	
1	3.27.01.2.05.0002 Pengadaan Pakaian Dinas beserta Atribut Kelengkapannya	3.27.01.2.05.0002 Pengadaan Pakaian Dinas beserta Atribut Kelengkapannya	Jumlah Paket Pakaian Dinas beserta Atribut Kelengkapan	Jumlah Paket Pakaian Dinas beserta Atribut Kelengkapan	2Paket	2Paket	2Paket	14.564.000,00	-	-	Dinas Ketahanan Pangan dan Pertanian
2	3.27.01.2.05.0010 Sosialisasi Peraturan Perundang-Undangan	3.27.01.2.05.0010 Sosialisasi Peraturan Perundang-Undangan	Jumlah Orang yang Mengikuti Sosialisasi Peraturan Perundang-Undangan	Jumlah Orang yang Mengikuti Sosialisasi Peraturan Perundang-Undangan	98Orang	98Orang	98Orang	67.070.950,00	50.583.950,00	47.783.950,00	Dinas Ketahanan Pangan dan Pertanian
	3.27.01.2.06 Administrasi Umum Perangkat Daerah	3.27.01.2.06 Administrasi Umum Perangkat Daerah						349.130.290,00	144.185.200,00	139.020.700,00	
1	3.27.01.2.06.0001 Penyediaan Komponen Instalasi Listrik/Penerangan Bangunan Kantor	3.27.01.2.06.0001 Penyediaan Komponen Instalasi Listrik/Penerangan Bangunan Kantor	Jumlah Paket Komponen Instalasi Listrik/Penerangan Bangunan Kantor yang Disediakan	Jumlah Paket Komponen Instalasi Listrik/Penerangan Bangunan Kantor yang Disediakan	3Paket	3Paket	3Paket	21.598.790,00	6.014.100,00	6.014.100,00	Dinas Ketahanan Pangan dan Pertanian
2	3.27.01.2.06.0002 Penyediaan Peralatan dan Perlengkapan Kantor	3.27.01.2.06.0002 Penyediaan Peralatan dan Perlengkapan Kantor	Jumlah Paket Peralatan dan Perlengkapan Kantor yang Disediakan	Jumlah Paket Peralatan dan Perlengkapan Kantor yang Disediakan	2Paket	2Paket	2Paket	41.010.000,00	15.515.200,00	15.215.200,00	Dinas Ketahanan Pangan dan Pertanian
3	3.27.01.2.06.0003 Penyediaan Peralatan Rumah Tangga	3.27.01.2.06.0003 Penyediaan Peralatan Rumah Tangga	Jumlah Paket Peralatan Rumah Tangga yang Disediakan	Jumlah Paket Peralatan Rumah Tangga yang Disediakan	5Paket	5Paket	5Paket	20.046.500,00	7.288.900,00	7.288.900,00	Dinas Ketahanan Pangan dan Pertanian
4	3.27.01.2.06.0004 Penyediaan Bahan Logistik Kantor	3.27.01.2.06.0004 Penyediaan Bahan Logistik Kantor	Jumlah Paket Bahan Logistik Kantor yang Disediakan	Jumlah Paket Bahan Logistik Kantor yang Disediakan	4Paket	4Paket	4Paket	28.600.000,00	4.400.000,00	4.935.500,00	Dinas Ketahanan Pangan dan Pertanian
5	3.27.01.2.06.0005 Penyediaan Barang Cetakan dan Penggandaan	3.27.01.2.06.0005 Penyediaan Barang Cetakan dan Penggandaan	Jumlah Paket Barang Cetakan dan Penggandaan yang Disediakan	Jumlah Paket Barang Cetakan dan Penggandaan yang Disediakan	1Paket	1Paket	1Paket	17.750.000,00	9.241.000,00	8.841.000,00	Dinas Ketahanan Pangan dan Pertanian
6	3.27.01.2.06.0006 Penyediaan Bahan Bacaan dan Peraturan Perundang-undangan	3.27.01.2.06.0006 Penyediaan Bahan Bacaan dan Peraturan Perundang-undangan	Jumlah Dokumen Bahan Bacaan dan Peraturan Perundang-Undangan yang Disediakan	Jumlah Dokumen Bahan Bacaan dan Peraturan Perundang-Undangan yang Disediakan	72Dokumen	72Dokumen	72Dokumen	15.240.000,00	6.978.000,00	6.978.000,00	Dinas Ketahanan Pangan dan Pertanian
7	3.27.01.2.06.0009 Penyelenggaraan Rapat Koordinasi dan Konsultasi SKPD	3.27.01.2.06.0009 Penyelenggaraan Rapat Koordinasi dan Konsultasi SKPD	Jumlah Laporan Penyelenggaraan Rapat Koordinasi dan Konsultasi SKPD	Jumlah Laporan Penyelenggaraan Rapat Koordinasi dan Konsultasi SKPD	56Laporan	56Laporan	56Laporan	190.350.000,00	90.358.000,00	85.358.000,00	Dinas Ketahanan Pangan dan Pertanian
8	3.27.01.2.06.0010 Penatausahaan Arsip Dinamis pada SKPD	3.27.01.2.06.0010 Penatausahaan Arsip Dinamis pada SKPD	Jumlah Dokumen Penatausahaan Arsip Dinamis pada SKPD	Jumlah Dokumen Penatausahaan Arsip Dinamis pada SKPD	1Dokumen	1Dokumen	1Dokumen	14.535.000,00	4.390.000,00	4.390.000,00	Dinas Ketahanan Pangan dan Pertanian

NO	PROGRAM / KEGIATAN / SUB KEGIATAN		INDIKATOR PROGRAM (OUTCOME) / KEGIATAN (OUTPUT)/ SUBKEGIATAN (SUBOUTPUT)		TARGET			PAGU			PERANGKAT DAERAH PENANGGUNG JAWAB
	SEMULA	MENJADI	SEMULA	MENJADI	RKPD 2026	PENJABARAN APBD 2026	P-RKPD 2026	RKPD 2026	PENJABARAN APBD 2026	P-RKPD 2026	
(1)	(2)	(3)	(4)	(5)	(6)	(7)	(8)	(9)	(10)	(11)	(12)
	3.27.01.2.07 Pengadaan Barang Milik Daerah Penunjang Urusan Pemerintah Daerah	3.27.01.2.07 Pengadaan Barang Milik Daerah Penunjang Urusan Pemerintah Daerah						112.567.800,00	24.949.091,00	48.649.091,00	
1	3.27.01.2.07.0005 Pengadaan Mebel	3.27.01.2.07.0005 Pengadaan Mebel	Jumlah Paket Mebel yang Disediakan	Jumlah Paket Mebel yang Disediakan	2Unit	2Unit	2Unit	17.495.400,00	-	5.000.000,00	Dinas Ketahanan Pangan dan Pertanian
2	3.27.01.2.07.0006 Pengadaan Peralatan dan Mesin Lainnya	3.27.01.2.07.0006 Pengadaan Peralatan dan Mesin Lainnya	Jumlah Unit Peralatan dan Mesin Lainnya yang Disediakan	Jumlah Unit Peralatan dan Mesin Lainnya yang Disediakan	1Unit	1Unit	1Unit	20.000.000,00	12.517.400,00	26.617.400,00	Dinas Ketahanan Pangan dan Pertanian
3	3.27.01.2.07.0011 Pengadaan Sarana dan Prasarana Pendukung Gedung Kantor atau Bangunan Lainnya	3.27.01.2.07.0011 Pengadaan Sarana dan Prasarana Pendukung Gedung Kantor atau Bangunan Lainnya	Jumlah Unit Sarana dan Prasarana Pendukung Gedung Kantor atau Bangunan Lainnya yang Disediakan	Jumlah Unit Sarana dan Prasarana Pendukung Gedung Kantor atau Bangunan Lainnya yang Disediakan	6Unit	5Unit	5Unit	75.072.400,00	12.431.691,00	17.031.691,00	Dinas Ketahanan Pangan dan Pertanian
	3.27.01.2.08 Penyediaan Jasa Penunjang Urusan Pemerintahan Daerah	3.27.01.2.08 Penyediaan Jasa Penunjang Urusan Pemerintahan Daerah						1.572.866.340,00	1.632.866.340,00	1.472.866.340,00	
1	3.27.01.2.08.0002 Penyediaan Jasa Komunikasi, Sumber Daya Air dan Listrik	3.27.01.2.08.0002 Penyediaan Jasa Komunikasi, Sumber Daya Air dan Listrik	Jumlah Laporan Penyediaan Jasa Komunikasi, Sumber Daya Air dan Listrik yang Disediakan	Jumlah Laporan Penyediaan Jasa Komunikasi, Sumber Daya Air dan Listrik yang Disediakan	216Laporan	216Laporan	216Laporan	196.113.840,00	256.113.840,00	256.113.840,00	Dinas Ketahanan Pangan dan Pertanian
2	3.27.01.2.08.0004 Penyediaan Jasa Pelayanan Umum Kantor	3.27.01.2.08.0004 Penyediaan Jasa Pelayanan Umum Kantor	Jumlah Laporan Penyediaan Jasa Pelayanan Umum Kantor yang Disediakan	Jumlah Laporan Penyediaan Jasa Pelayanan Umum Kantor yang Disediakan	13Laporan	13Laporan	13Laporan	1.376.752.500,00	1.376.752.500,00	1.216.752.500,00	Dinas Ketahanan Pangan dan Pertanian
	3.27.01.2.09 Pemeliharaan Barang Milik Daerah Penunjang Urusan Pemerintahan Daerah	3.27.01.2.09 Pemeliharaan Barang Milik Daerah Penunjang Urusan Pemerintahan Daerah						306.626.900,00	103.254.900,00	85.455.500,00	
1	3.27.01.2.09.0001 Penyediaan Jasa Pemeliharaan, Biaya Pemeliharaan, dan Pajak Kendaraan Perorangan Dinas atau Kendaraan Dinas Jabatan	3.27.01.2.09.0001 Penyediaan Jasa Pemeliharaan, Biaya Pemeliharaan, dan Pajak Kendaraan Perorangan Dinas atau Kendaraan Dinas Jabatan	Jumlah Kendaraan Perorangan Dinas atau Kendaraan Dinas Jabatan yang Dipelihara dan dibayarkan Pajaknya	Jumlah Kendaraan Perorangan Dinas atau Kendaraan Dinas Jabatan yang Dipelihara dan dibayarkan Pajaknya	1Unit	1Unit	1Unit	19.296.000,00	12.542.400,00	17.542.400,00	Dinas Ketahanan Pangan dan Pertanian
2	3.27.01.2.09.0002 Penyediaan Jasa Pemeliharaan, Biaya Pemeliharaan, Pajak dan Perizinan Kendaraan Dinas Operasional atau Lapangan	3.27.01.2.09.0002 Penyediaan Jasa Pemeliharaan, Biaya Pemeliharaan, Pajak dan Perizinan Kendaraan Dinas Operasional atau Lapangan	Jumlah Kendaraan Dinas Operasional atau Lapangan yang Dipelihara dan dibayarkan Pajak dan Perizinannya	Jumlah Kendaraan Dinas Operasional atau Lapangan yang Dipelihara dan dibayarkan Pajak dan Perizinannya	25Unit	25Unit	25Unit	81.748.000,00	50.670.900,00	53.071.500,00	Dinas Ketahanan Pangan dan Pertanian
3	3.27.01.2.09.0006 Pemeliharaan Peralatan dan Mesin Lainnya	3.27.01.2.09.0006 Pemeliharaan Peralatan dan Mesin Lainnya	Jumlah Peralatan dan Mesin Lainnya yang Dipelihara	Jumlah Peralatan dan Mesin Lainnya yang Dipelihara	32Unit	2Unit	2Unit	35.266.000,00	2.186.700,00	2.186.700,00	Dinas Ketahanan Pangan dan Pertanian
4	3.27.01.2.09.0008 Pemeliharaan Aset Tak Berwujud	3.27.01.2.09.0008 Pemeliharaan Aset Tak Berwujud	Jumlah Aset Tak Berwujud yang Dipelihara	Jumlah Aset Tak Berwujud yang Dipelihara	1Unit	1Unit	1Unit	10.000.000,00	25.200.000,00	-	Dinas Ketahanan Pangan dan Pertanian
5	3.27.01.2.09.0009 Pemeliharaan/Rehabilitasi Gedung Kantor dan Bangunan Lainnya	3.27.01.2.09.0009 Pemeliharaan/Rehabilitasi Gedung Kantor dan Bangunan Lainnya	Jumlah Gedung Kantor dan Bangunan Lainnya yang Dipelihara/Direhabilitasi	Jumlah Gedung Kantor dan Bangunan Lainnya yang Dipelihara/Direhabilitasi	0Unit	3Unit	3Unit	-	-	-	Dinas Ketahanan Pangan dan Pertanian
6	3.27.01.2.09.0010 Pemeliharaan/Rehabilitasi Sarana dan Prasarana Gedung Kantor atau Bangunan Lainnya	3.27.01.2.09.0010 Pemeliharaan/Rehabilitasi Sarana dan Prasarana Gedung Kantor atau Bangunan Lainnya	Jumlah Sarana dan Prasarana Gedung Kantor atau Bangunan Lainnya yang Dipelihara/Direhabilitasi	Jumlah Sarana dan Prasarana Gedung Kantor atau Bangunan Lainnya yang Dipelihara/Direhabilitasi	28Unit	28Unit	28Unit	160.316.900,00	12.654.900,00	12.654.900,00	Dinas Ketahanan Pangan dan Pertanian
	3.27.02 PROGRAM PENYEDIAAN DAN PENGEMBANGAN SARANA PERTANIAN	3.27.02 PROGRAM PENYEDIAAN DAN PENGEMBANGAN SARANA PERTANIAN						308.270.400,00	81.762.000,00	292.983.000,00	
	3.27.02.2.01 Pengawasan Penggunaan Sarana Pertanian	3.27.02.2.01 Pengawasan Penggunaan Sarana Pertanian						217.157.800,00	32.061.200,00	243.282.200,00	
1	3.27.02.2.01.0001 Pengawasan Penggunaan Sarana Pendukung Pertanian Sesuai dengan Komoditas, Teknologi dan Spesifik Lokasi	3.27.02.2.01.0001 Pengawasan Penggunaan Sarana Pendukung Pertanian Sesuai dengan Komoditas, Teknologi dan Spesifik Lokasi	Jumlah Pengawasan Penggunaan Sarana Pendukung Pertanian Sesuai dengan Komoditas, Teknologi dan Spesifik Lokasi	Jumlah Pengawasan Penggunaan Sarana Pendukung Pertanian Sesuai dengan Komoditas, Teknologi dan Spesifik Lokasi	2Laporan	2Laporan	2Laporan	72.111.600,00	25.289.200,00	236.510.200,00	Dinas Ketahanan Pangan dan Pertanian
2	3.27.02.2.01.0002 Pendampingan Penggunaan Sarana Pendukung Pertanian	3.27.02.2.01.0002 Pendampingan Penggunaan Sarana Pendukung Pertanian	Jumlah Pendampingan Penggunaan Sarana Pendukung Pertanian	Jumlah Pendampingan Penggunaan Sarana Pendukung Pertanian	1Laporan	1Laporan	1Laporan	145.046.200,00	6.772.000,00	6.772.000,00	Dinas Ketahanan Pangan dan Pertanian
	3.27.02.2.02 Pengelolaan Sumber Daya Genetik (SDG) Hewan, Tumbuhan, dan Mikro Organisme Kewenangan Kabupaten/Kota	3.27.02.2.02 Pengelolaan Sumber Daya Genetik (SDG) Hewan, Tumbuhan, dan Mikro Organisme Kewenangan Kabupaten/Kota						47.586.800,00	37.260.400,00	38.967.400,00	
1	3.27.02.2.02.0002 Peningkatan Kualitas SDG Hewan/Tanaman	3.27.02.2.02.0002 Peningkatan Kualitas SDG Hewan/Tanaman	Jumlah Pelaksanaan Peningkatan Kualitas SDG Hewan/Tanaman	Jumlah Pelaksanaan Peningkatan Kualitas SDG Hewan/Tanaman	3Dokumen	3Dokumen	3Dokumen	47.586.800,00	37.260.400,00	38.967.400,00	Dinas Ketahanan Pangan dan Pertanian
	3.27.02.2.03 Peningkatan Mutu dan Peredaran Benih/Bibit Ternak dan Tanaman Pakan Ternak serta Pakan dalam Daerah Kabupaten/Kota	3.27.02.2.03 Peningkatan Mutu dan Peredaran Benih/Bibit Ternak dan Tanaman Pakan Ternak serta Pakan dalam Daerah Kabupaten/Kota						22.465.000,00	11.133.000,00	9.426.000,00	
1	3.27.02.2.03.0001 Pengawasan Mutu Benih/Bibit Ternak, Bahan Pakan/Pakan/Tanaman Skala Kecil	3.27.02.2.03.0001 Pengawasan Mutu Benih/Bibit Ternak, Bahan Pakan/Pakan/Tanaman Skala Kecil	Jumlah Pengawasan Mutu Benih/Bibit Ternak, Bahan Pakan/Pakan/Tanaman Skala Kecil	Jumlah Pengawasan Mutu Benih/Bibit Ternak, Bahan Pakan/Pakan/Tanaman Skala Kecil	3Laporan	3Laporan	3Laporan	19.629.000,00	9.165.000,00	7.458.000,00	Dinas Ketahanan Pangan dan Pertanian
2	3.27.02.2.03.0002 Pengawasan Peredaran Bahan Pakan/Pakan, Benih/Bibit Hijauan Pakan Ternak	3.27.02.2.03.0002 Pengawasan Peredaran Bahan Pakan/Pakan, Benih/Bibit Hijauan Pakan Ternak	Jumlah Pengawasan Bahan Pakan/Pakan, Benih/Bibit Hijauan Pakan Ternak yang Beredar	Jumlah Pengawasan Bahan Pakan/Pakan, Benih/Bibit Hijauan Pakan Ternak yang Beredar	2Laporan	2Laporan	2Laporan	2.836.000,00	1.968.000,00	1.968.000,00	Dinas Ketahanan Pangan dan Pertanian
	3.27.02.2.04 Pengawasan Obat Hewan di Tingkat Pengecer	3.27.02.2.04 Pengawasan Obat Hewan di Tingkat Pengecer						4.775.000,00	1.307.400,00	1.307.400,00	
1	3.27.02.2.04.0001 Pemeriksaan Mutu, Khasiat dan Keamanan Peredaran Obat Hewan	3.27.02.2.04.0001 Pemeriksaan Mutu, Khasiat dan Keamanan Peredaran Obat Hewan	Jumlah Pemeriksaan Mutu, Khasiat dan Keamanan Obat Hewan yang Beredar	Jumlah Pemeriksaan Mutu, Khasiat dan Keamanan Obat Hewan yang Beredar	1Laporan	1Laporan	1Laporan	4.775.000,00	1.307.400,00	1.307.400,00	Dinas Ketahanan Pangan dan Pertanian
	3.27.02.2.06 Penyediaan Benih/Bibit Ternak dan Hijauan Pakan Ternak yang Sumbernya dalam 1 (Satu) Daerah Kabupaten/Kota Lain	3.27.02.2.06 Penyediaan Benih/Bibit Ternak dan Hijauan Pakan Ternak yang Sumbernya dalam 1 (Satu) Daerah Kabupaten/Kota Lain						16.285.800,00	-	-	
1	3.27.02.2.06.0003 Pengadaan Bibit Ternak yang Sumbernya dari Daerah Kabupaten/Kota Lain	3.27.02.2.06.0003 Pengadaan Bibit Ternak yang Sumbernya dari Daerah Kabupaten/Kota Lain	Jumlah bibit ternak yang sumbernya dari daerah kabupaten/kota lain	Jumlah bibit ternak yang sumbernya dari daerah kabupaten/kota lain	1Ekor	1Ekor	1Ekor	16.285.800,00	-	-	Dinas Ketahanan Pangan dan Pertanian

NO	PROGRAM / KEGIATAN / SUB KEGIATAN		INDIKATOR PROGRAM (OUTCOME) / KEGIATAN (OUTPUT)/ SUBKEGIATAN (SUBOUTPUT)		TARGET			PAGU			PERANGKAT DAERAH PENANGGUNG JAWAB
	SEMULA	MENJADI	SEMULA	MENJADI	RKPD 2026	PENJABARAN APBD 2026	P-RKPD 2026	RKPD 2026	PENJABARAN APBD 2026	P-RKPD 2026	
(1)	(2)	(3)	(4)	(5)	(6)	(7)	(8)	(9)	(10)	(11)	(12)
	3.27.03 PROGRAM PENYEDIAAN DAN PENGEMBANGAN PRASARANA PERTANIAN	3.27.03 PROGRAM PENYEDIAAN DAN PENGEMBANGAN PRASARANA PERTANIAN						953.277.400,00	652.593.000,00	1.211.397.320,00	
	3.27.03.2.01 Pengembangan Prasarana Pertanian	3.27.03.2.01 Pengembangan Prasarana Pertanian						22.390.000,00	21.290.000,00	12.910.000,00	
1	3.27.03.2.01.0003 Koordinasi dan Sinkronisasi Prasarana Pendukung Pertanian Lainnya	3.27.03.2.01.0003 Koordinasi dan Sinkronisasi Prasarana Pendukung Pertanian Lainnya	Jumlah Koordinasi dan Sinkronisasi Prasarana Pendukung Pertanian Lainnya	Jumlah Koordinasi dan Sinkronisasi Prasarana Pendukung Pertanian Lainnya	1Laporan	1Laporan	1Laporan	5.600.000,00	4.500.000,00	4.100.000,00	Dinas Ketahanan Pangan dan Pertanian
2	3.27.03.2.01.0014 Penetapan Kawasan, Lahan dan Lahan Cadangan Pertanian Pangan Berkelanjutan secara numerik dan spasial di Kabupaten/Kota	3.27.03.2.01.0014 Penetapan Kawasan, Lahan dan Lahan Cadangan Pertanian Pangan Berkelanjutan secara numerik dan spasial di Kabupaten/Kota	Penetapan Kawasan, Lahan dan Lahan Cadangan Pertanian Pangan Berkelanjutan	Penetapan Kawasan, Lahan dan Lahan Cadangan Pertanian Pangan Berkelanjutan	1Dokumen	1Dokumen	1Dokumen	16.790.000,00	16.790.000,00	8.810.000,00	Dinas Ketahanan Pangan dan Pertanian
	3.27.03.2.02 Pembangunan Prasarana Pertanian	3.27.03.2.02 Pembangunan Prasarana Pertanian						930.887.400,00	631.303.000,00	1.198.487.320,00	
1	3.27.03.2.02.0003 Pembangunan, Rehabilitasi dan Pemeliharaan Jalan Usaha Tani	3.27.03.2.02.0003 Pembangunan, Rehabilitasi dan Pemeliharaan Jalan Usaha Tani	Jalan Usaha Tani yang Dibangun, Direhabilitasi dan Dipelihara	Jalan Usaha Tani yang Dibangun, Direhabilitasi dan Dipelihara	2Unit	2Unit	2Unit	425.000.000,00	225.000.000,00	561.000.000,00	Dinas Ketahanan Pangan dan Pertanian
2	3.27.03.2.02.0006 Pembangunan, Rehabilitasi dan Pemeliharaan Pintu Air	3.27.03.2.02.0006 Pembangunan, Rehabilitasi dan Pemeliharaan Pintu Air	Jumlah Pintu Air yang Dibangun, Direhabilitasi dan Dipelihara	Jumlah Pintu Air yang Dibangun, Direhabilitasi dan Dipelihara	2Unit	2Unit	2Unit	65.945.000,00	-	-	Dinas Ketahanan Pangan dan Pertanian
3	3.27.03.2.02.0008 Pembangunan, Rehabilitasi dan Pemeliharaan Balai Penyuluh di Kecamatan serta Sarana Pendukungnya	3.27.03.2.02.0008 Pembangunan, Rehabilitasi dan Pemeliharaan Balai Penyuluh di Kecamatan serta Sarana Pendukungnya	Jumlah Balai Penyuluh di Kecamatan serta Sarana Pendukungnya yang Dibangun, Direhabilitasi dan Dipelihara	Jumlah Balai Penyuluh di Kecamatan serta Sarana Pendukungnya yang Dibangun, Direhabilitasi dan Dipelihara	1Unit	1Unit	1Unit	9.084.900,00	-	-	Dinas Ketahanan Pangan dan Pertanian
4	3.27.03.2.02.0010 Rehabilitasi dan Pemeliharaan Jaringan Irigasi Usaha Tani	3.27.03.2.02.0010 Rehabilitasi dan Pemeliharaan Jaringan Irigasi Usaha Tani	Jumlah jaringan irigasi usaha tani yang direhabilitasi	Jumlah jaringan irigasi usaha tani yang direhabilitasi	1Unit	1Unit	1Unit	225.000.000,00	225.000.000,00	454.108.320,00	Dinas Ketahanan Pangan dan Pertanian
5	3.27.03.2.02.0014 Pembangunan, Rehabilitasi, Pemeliharaan dan operasionalisasi Puskeswan	3.27.03.2.02.0014 Pembangunan, Rehabilitasi, Pemeliharaan dan operasionalisasi Puskeswan	Jumlah Puskeswan yang dibangun, direhabilitasi dan dipelihara serta beroperasi	Jumlah Puskeswan yang dibangun, direhabilitasi dan dipelihara serta beroperasi	1Unit	1Unit	1Unit	34.057.500,00	17.344.400,00	17.344.400,00	Dinas Ketahanan Pangan dan Pertanian
6	3.27.03.2.02.0015 Pembangunan, Rehabilitasi, Pemeliharaan dan operasionalisasi Rumah Potong Hewan	3.27.03.2.02.0015 Pembangunan, Rehabilitasi, Pemeliharaan dan operasionalisasi Rumah Potong Hewan	Jumlah rumah potong hewan yang dibangun, direhabilitasi dan dipelihara serta beroperasi	Jumlah rumah potong hewan yang dibangun, direhabilitasi dan dipelihara serta beroperasi	3Unit	3Unit	3Unit	171.800.000,00	163.958.600,00	166.034.600,00	Dinas Ketahanan Pangan dan Pertanian
	3.27.04 PROGRAM PENGENDALIAN KESEHATAN HEWAN DAN KESEHATAN MASYARAKAT VETERINER	3.27.04 PROGRAM PENGENDALIAN KESEHATAN HEWAN DAN KESEHATAN MASYARAKAT VETERINER						265.934.100,00	130.790.200,00	130.790.200,00	
	3.27.04.2.01 Penjaminan Kesehatan Hewan, Penutupan dan Pembukaan Daerah Wabah Penyakit Hewan Menular Dalam daerah Kabupaten/Kota	3.27.04.2.01 Penjaminan Kesehatan Hewan, Penutupan dan Pembukaan Daerah Wabah Penyakit Hewan Menular Dalam daerah Kabupaten/Kota						-	-	-	
1	3.27.04.2.01.0004 Pemberdayaan Masyarakat dalam Pengendalian Zoonosis	3.27.04.2.01.0004 Pemberdayaan Masyarakat dalam Pengendalian Zoonosis	Jumlah kader zoonosis	Jumlah kader zoonosis	0Orang	42Orang	42Orang	-	-	-	Dinas Ketahanan Pangan dan Pertanian
	3.27.04.2.03 Pengelolaan Pelayanan Jasa Laboratorium dan Jasa Medik Veteriner dalam Daerah Kabupaten/Kota	3.27.04.2.03 Pengelolaan Pelayanan Jasa Laboratorium dan Jasa Medik Veteriner dalam Daerah Kabupaten/Kota						135.707.800,00	70.675.300,00	60.123.900,00	
1	3.27.04.2.03.0001 Penyediaan Pelayanan Jasa Laboratorium	3.27.04.2.03.0001 Penyediaan Pelayanan Jasa Laboratorium	Jumlah Pelayanan Jasa Laboratorium	Jumlah Pelayanan Jasa Laboratorium	1Laporan	1Laporan	1Laporan	8.862.000,00	3.214.000,00	3.214.000,00	Dinas Ketahanan Pangan dan Pertanian
2	3.27.04.2.03.0002 Penyediaan Pelayanan Jasa Medik Veteriner	3.27.04.2.03.0002 Penyediaan Pelayanan Jasa Medik Veteriner	Jumlah Pelayanan Jasa Medik Veteriner	Jumlah Pelayanan Jasa Medik Veteriner	5Laporan	5Laporan	5Laporan	126.845.800,00	67.461.300,00	56.909.900,00	Dinas Ketahanan Pangan dan Pertanian
	3.27.04.2.04 Penerapan dan Pengawasan Persyaratan Teknis Kesehatan Masyarakat Veteriner	3.27.04.2.04 Penerapan dan Pengawasan Persyaratan Teknis Kesehatan Masyarakat Veteriner						102.494.300,00	46.933.100,00	57.484.500,00	
1	3.27.04.2.04.0002 Pengawasan Peredaran Hewan dan Produk Hewan	3.27.04.2.04.0002 Pengawasan Peredaran Hewan dan Produk Hewan	Jumlah Pengawasan Peredaran Hewan dan Produk Hewan	Jumlah Pengawasan Peredaran Hewan dan Produk Hewan	1Laporan	1Laporan	1Laporan	5.659.500,00	4.057.500,00	14.608.900,00	Dinas Ketahanan Pangan dan Pertanian
2	3.27.04.2.04.0004 Pengujian Laboratorium Kesehatan Masyarakat Veteriner	3.27.04.2.04.0004 Pengujian Laboratorium Kesehatan Masyarakat Veteriner	Jumlah Pengujian Laboratorium Kesehatan Masyarakat Veteriner	Jumlah Pengujian Laboratorium Kesehatan Masyarakat Veteriner	1Dokumen	1Dokumen	1Dokumen	12.194.900,00	4.809.600,00	4.809.600,00	Dinas Ketahanan Pangan dan Pertanian
3	3.27.04.2.04.0005 Pembinaan Penerapan persyaratan higiene sanitasi pada unit usaha produk hewan	3.27.04.2.04.0005 Pembinaan Penerapan persyaratan higiene sanitasi pada unit usaha produk hewan	Jumlah unit usaha produk hewan yang telah dibina untuk penerapan persyaratan higiene sanitasi	Jumlah unit usaha produk hewan yang telah dibina untuk penerapan persyaratan higiene sanitasi	23Unit Usaha	23Unit Usaha	23Unit Usaha	10.070.000,00	-	-	Dinas Ketahanan Pangan dan Pertanian
4	3.27.04.2.04.0006 Pengelolaan Penerbitan Rekomendasi Pemasukan dan Pengeluaran, Sertifikat Veteriner, dan SKKH/SKPH Hewan, Produk Hewan, dan Media Pembawa Penyakit Hewan Lainnya (HPM)	3.27.04.2.04.0006 Pengelolaan Penerbitan Rekomendasi Pemasukan dan Pengeluaran, Sertifikat Veteriner, dan SKKH/SKPH Hewan, Produk Hewan, dan Media Pembawa Penyakit Hewan Lainnya (HPM)	Jumlah Rekomendasi Pemasukan dan Pengeluaran, Sertifikat Veteriner, dan SKKH/SKPH HPM	Jumlah Rekomendasi Pemasukan dan Pengeluaran, Sertifikat Veteriner, dan SKKH/SKPH HPM	330Dokumen	330Dokumen	330Dokumen	6.237.000,00	4.459.000,00	4.459.000,00	Dinas Ketahanan Pangan dan Pertanian
5	3.27.04.2.04.0008 Peningkatan kesadaran masyarakat terhadap Kesmavet dan Kesejahteraan Hewan	3.27.04.2.04.0008 Peningkatan kesadaran masyarakat terhadap Kesmavet dan Kesejahteraan Hewan	Jumlah masyarakat yang mengikuti kegiatan peningkatan kesadaran terhadap kesmavet dan kesejahteraan hewan	Jumlah masyarakat yang mengikuti kegiatan peningkatan kesadaran terhadap kesmavet dan kesejahteraan hewan	30Orang	103Orang	103Orang	62.547.900,00	29.322.000,00	29.322.000,00	Dinas Ketahanan Pangan dan Pertanian
6	3.27.04.2.04.0010 Pengawasan Unit Usaha Produk Hewan	3.27.04.2.04.0010 Pengawasan Unit Usaha Produk Hewan	Jumlah unit usaha produk hewan yang diawasi terhadap penerpan cara yang baik	Jumlah unit usaha produk hewan yang diawasi terhadap penerpan cara yang baik	10Unit Usaha	10Unit Usaha	10Unit Usaha	5.785.000,00	4.285.000,00	4.285.000,00	Dinas Ketahanan Pangan dan Pertanian
	3.27.04.2.05 Penerapan dan Pengawasan Persyaratan Teknis Kesejahteraan Hewan	3.27.04.2.05 Penerapan dan Pengawasan Persyaratan Teknis Kesejahteraan Hewan						27.732.000,00	13.181.800,00	13.181.800,00	
1	3.27.04.2.05.0003 Pembinaan Penerapan Kesejahteraan Hewan pada Unit Usaha	3.27.04.2.05.0003 Pembinaan Penerapan Kesejahteraan Hewan pada Unit Usaha	Jumlah unit usaha yang dibina terhadap penerapan kesejahteraan hewan	Jumlah unit usaha yang dibina terhadap penerapan kesejahteraan hewan	63Unit	30Unit	30Unit	27.732.000,00	13.181.800,00	13.181.800,00	Dinas Ketahanan Pangan dan Pertanian
	3.27.05 PROGRAM PENGENDALIAN DAN PENANGGULANGAN BENCANA PERTANIAN	3.27.05 PROGRAM PENGENDALIAN DAN PENANGGULANGAN BENCANA PERTANIAN						78.804.000,00	8.387.000,00	16.767.000,00	

NO	PROGRAM / KEGIATAN / SUB KEGIATAN		INDIKATOR PROGRAM (OUTCOME) / KEGIATAN (OUTPUT)/ SUBKEGIATAN (SUBOUTPUT)		TARGET			PAGU			PERANGKAT DAERAH PENANGGUNG JAWAB
	SEMULA	MENJADI	SEMULA	MENJADI	RKPD 2026	PENJABARAN APBD 2026	P-RKPD 2026	RKPD 2026	PENJABARAN APBD 2026	P-RKPD 2026	
(1)	(2)	(3)	(4)	(5)	(6)	(7)	(8)	(9)	(10)	(11)	(12)
	3.27.05.2.01 Pengendalian dan Penanggulangan Bencana Pertanian Kabupaten/Kota	3.27.05.2.01 Pengendalian dan Penanggulangan Bencana Pertanian Kabupaten/Kota						78.804.000,00	8.387.000,00	16.767.000,00	
1	3.27.05.2.01.0001 Pengendalian Organisme Pengganggu Tumbuhan (OPT) Tanaman Pangan, Hortikultura, dan Perkebunan	3.27.05.2.01.0001 Pengendalian Organisme Pengganggu Tumbuhan (OPT) Tanaman Pangan, Hortikultura, dan Perkebunan	Jumlah Luas Serangan Organisme Pengganggu Tumbuhan (OPT) Tanaman Pangan, Hortikultura, dan Perkebunan yang Dikendalikan	Jumlah Luas Serangan Organisme Pengganggu Tumbuhan (OPT) Tanaman Pangan, Hortikultura, dan Perkebunan yang Dikendalikan	100Ha	100Ha	100Ha	21.722.000,00	8.387.000,00	16.767.000,00	Dinas Ketahanan Pangan dan Pertanian
2	3.27.05.2.01.0002 Penanganan Dampak Perubahan Iklim (DPI) Tanaman Pangan, Hortikultura, dan Perkebunan	3.27.05.2.01.0002 Penanganan Dampak Perubahan Iklim (DPI) Tanaman Pangan, Hortikultura, dan Perkebunan	Jumlah Area Terdampak Perubahan Iklim (DPI) Tanaman Pangan, Hortikultura, dan Perkebunan yang Ditangani	Jumlah Area Terdampak Perubahan Iklim (DPI) Tanaman Pangan, Hortikultura, dan Perkebunan yang Ditangani	20Ha	20Ha	20Ha	57.082.000,00	-	-	Dinas Ketahanan Pangan dan Pertanian
	3.27.06 PROGRAM PERIZINAN USAHA PERTANIAN	3.27.06 PROGRAM PERIZINAN USAHA PERTANIAN						28.165.600,00	14.846.200,00	14.846.200,00	
	3.27.06.2.01 Penerbitan Izin Usaha Pertanian yang Kegiatan Usahanya dalam Daerah Kabupaten/Kota	3.27.06.2.01 Penerbitan Izin Usaha Pertanian yang Kegiatan Usahanya dalam Daerah Kabupaten/Kota						6.670.200,00	1.100.000,00	1.100.000,00	
1	3.27.06.2.01.0005 Pembinaan dan Pengawasan Penerapan standar dan Izin Usaha Pertanian	3.27.06.2.01.0005 Pembinaan dan Pengawasan Penerapan standar dan Izin Usaha Pertanian	Jumlah izin usaha pertanian yang dibina dan diawasi	Jumlah izin usaha pertanian yang dibina dan diawasi	1Laporan	1Laporan	1Laporan	6.670.200,00	1.100.000,00	1.100.000,00	Dinas Ketahanan Pangan dan Pertanian
	3.27.06.2.02 Penerbitan Izin Usaha Produksi Benih/Bibit Ternak dan Pakan, Fasilitas Pemeliharaan Hewan, Rumah Sakit Hewan/Pasar Hewan, Rumah Potong Hewan	3.27.06.2.02 Penerbitan Izin Usaha Produksi Benih/Bibit Ternak dan Pakan, Fasilitas Pemeliharaan Hewan, Rumah Sakit Hewan/Pasar Hewan, Rumah Potong Hewan						16.125.400,00	9.371.200,00	9.371.200,00	
1	3.27.06.2.02.0002 Pengawasan Pelaksanaan Izin Usaha Produksi Benih/Bibit Ternak dan Pakan	3.27.06.2.02.0002 Pengawasan Pelaksanaan Izin Usaha Produksi Benih/Bibit Ternak dan Pakan	Jumlah Izin Usaha Produksi Benih/Bibit Ternak dan Pakan yang Diawasi	Jumlah Izin Usaha Produksi Benih/Bibit Ternak dan Pakan yang Diawasi	1Laporan	1Laporan	1Laporan	6.313.400,00	3.186.400,00	3.186.400,00	Dinas Ketahanan Pangan dan Pertanian
2	3.27.06.2.02.0005 Pengawasan Pelaksanaan Izin Usaha Rumah Potong Hewan	3.27.06.2.02.0005 Pengawasan Pelaksanaan Izin Usaha Rumah Potong Hewan	Jumlah Izin Usaha Rumah Potong Hewan yang Diawasi	Jumlah Izin Usaha Rumah Potong Hewan yang Diawasi	1Laporan	1Laporan	1Laporan	6.512.000,00	4.280.000,00	4.280.000,00	Dinas Ketahanan Pangan dan Pertanian
3	3.27.06.2.02.0006 Pengawasan Pelaksanaan Izin Usaha Rumah Sakit Hewan, Klinik Hewan, Ambulatori, Praktik Dokter Hewan Mandiri/Puskeswan Mandiri, Tempat Pelayanan Paramedik veteriner, atau Pasar Hewan	3.27.06.2.02.0006 Pengawasan Pelaksanaan Izin Usaha Rumah Sakit Hewan, Klinik Hewan, Ambulatori, Praktik Dokter Hewan Mandiri/Puskeswan Mandiri, Tempat Pelayanan Paramedik veteriner, atau Pasar Hewan	Jumlah izin usaha Unit Rumah Sakit Hewan, Klinik Hewan, Ambulatori, Praktik Dokter Hewan Mandiri/Puskeswan Mandiri, Tempat Pelayanan Paramedik veteriner, atau Pasar Hewan yang diawasi	Jumlah izin usaha Unit Rumah Sakit Hewan, Klinik Hewan, Ambulatori, Praktik Dokter Hewan Mandiri/Puskeswan Mandiri, Tempat Pelayanan Paramedik veteriner, atau Pasar Hewan yang diawasi	1Laporan	1Laporan	1Laporan	3.300.000,00	1.904.800,00	1.904.800,00	Dinas Ketahanan Pangan dan Pertanian
	3.27.06.2.03 Izin Usaha Pengecer (Toko, Retail, Sub Distributor) Obat Hewan	3.27.06.2.03 Izin Usaha Pengecer (Toko, Retail, Sub Distributor) Obat Hewan						5.370.000,00	4.375.000,00	4.375.000,00	
1	3.27.06.2.03.0002 Pengawasan Pelaksanaan Izin Usaha Pengecer Obat Hewan	3.27.06.2.03.0002 Pengawasan Pelaksanaan Izin Usaha Pengecer Obat Hewan	Jumlah Izin Usaha Pengecer Obat Hewan yang Diawasi	Jumlah Izin Usaha Pengecer Obat Hewan yang Diawasi	1Laporan	1Laporan	1Laporan	5.370.000,00	4.375.000,00	4.375.000,00	Dinas Ketahanan Pangan dan Pertanian
	3.27.07 PROGRAM PENYULUHAN PERTANIAN	3.27.07 PROGRAM PENYULUHAN PERTANIAN						2.301.615.733,00	996.291.500,00	997.323.400,00	
	3.27.07.2.01 Pelaksanaan Penyuluhan Pertanian	3.27.07.2.01 Pelaksanaan Penyuluhan Pertanian						2.301.615.733,00	996.291.500,00	997.323.400,00	
1	3.27.07.2.01.0001 Peningkatan Kapasitas Kelembagaan Penyuluhan Pertanian di Kecamatan dan Desa	3.27.07.2.01.0001 Peningkatan Kapasitas Kelembagaan Penyuluhan Pertanian di Kecamatan dan Desa	Jumlah Kelembagaan Penyuluhan Pertanian di Kecamatan dan Desa yang Ditingkatkan Kapasitasnya	Jumlah Kelembagaan Penyuluhan Pertanian di Kecamatan dan Desa yang Ditingkatkan Kapasitasnya	3Unit	3Unit	3Unit	10.000.000,00	-	-	Dinas Ketahanan Pangan dan Pertanian
2	3.27.07.2.01.0002 Pengembangan Kapasitas Kelembagaan Petani di Kecamatan dan Desa	3.27.07.2.01.0002 Pengembangan Kapasitas Kelembagaan Petani di Kecamatan dan Desa	Jumlah Kelembagaan Petani di Kecamatan dan Desa yang Ditingkatkan Kapasitasnya	Jumlah Kelembagaan Petani di Kecamatan dan Desa yang Ditingkatkan Kapasitasnya	10Unit	10Unit	10Unit	2.241.662.733,00	-	-	Dinas Ketahanan Pangan dan Pertanian
3	3.27.07.2.01.0003 Penyediaan dan Pemanfaatan Sarana dan Prasarana Penyuluhan Pertanian	3.27.07.2.01.0003 Penyediaan dan Pemanfaatan Sarana dan Prasarana Penyuluhan Pertanian	Jumlah Sarana dan Prasarana Penyuluhan Pertanian	Jumlah Sarana dan Prasarana Penyuluhan Pertanian	1Unit	1Unit	1Unit	3.442.500,00	-	-	Dinas Ketahanan Pangan dan Pertanian
4	3.27.07.2.01.0006 Penyediaan dan Peningkatan Kapasitas Penyuluh pertanian	3.27.07.2.01.0006 Penyediaan dan Peningkatan Kapasitas Penyuluh pertanian	Jumlah penyuluh pertanian yang tersedia dan ditingkatkan kapasitasnya	Jumlah penyuluh pertanian yang tersedia dan ditingkatkan kapasitasnya	9Orang	9Orang	9Orang	46.510.500,00	-	-	Dinas Ketahanan Pangan dan Pertanian
5	3.27.07.2.01.0009 Diseminasi Informasi Teknis, Sosial, Ekonomi dan Inovasi Pertanian	3.27.07.2.01.0009 Diseminasi Informasi Teknis, Sosial, Ekonomi dan Inovasi Pertanian	Jumlah diseminasi informasi teknis, sosial, ekonomi dan inovasi pertanian	Jumlah diseminasi informasi teknis, sosial, ekonomi dan inovasi pertanian	0Dokumen	1Dokumen	1Dokumen	-	996.291.500,00	997.323.400,00	Dinas Ketahanan Pangan dan Pertanian
	3.30 URUSAN PEMERINTAHAN BIDANG PERDAGANGAN	3.30 URUSAN PEMERINTAHAN BIDANG PERDAGANGAN						30.703.226.100,00	12.472.544.500,00	12.459.880.500,00	
	3.30.01 PROGRAM PENUNJANG URUSAN PEMERINTAHAN DAERAH KABUPATEN/KOTA	3.30.01 PROGRAM PENUNJANG URUSAN PEMERINTAHAN DAERAH KABUPATEN/KOTA						17.005.295.100,00	7.500.905.820,00	7.155.905.820,00	
	3.30.01.2.01 Perencanaan, Penganggaran, dan Evaluasi Kinerja Perangkat Daerah	3.30.01.2.01 Perencanaan, Penganggaran, dan Evaluasi Kinerja Perangkat Daerah						46.298.000,00	16.002.400,00	16.002.400,00	
1	3.30.01.2.01.0001 Penyusunan Dokumen Perencanaan Perangkat Daerah	3.30.01.2.01.0001 Penyusunan Dokumen Perencanaan Perangkat Daerah	Jumlah Dokumen Perencanaan Perangkat Daerah	Jumlah Dokumen Perencanaan Perangkat Daerah	16Dokumen	16Dokumen	16Dokumen	20.000.000,00	2.990.400,00	2.990.400,00	Dinas Perindustrian dan Perdagangan
2	3.30.01.2.01.0006 Koordinasi dan Penyusunan Laporan Capaian Kinerja dan Ikhtisar Realisasi Kinerja SKPD	3.30.01.2.01.0006 Koordinasi dan Penyusunan Laporan Capaian Kinerja dan Ikhtisar Realisasi Kinerja SKPD	Jumlah Laporan Capaian Kinerja dan Ikhtisar Realisasi Kinerja SKPD dan Laporan Hasil Koordinasi Penyusunan Laporan Capaian Kinerja dan Ikhtisar Realisasi Kinerja SKPD	Jumlah Laporan Capaian Kinerja dan Ikhtisar Realisasi Kinerja SKPD dan Laporan Hasil Koordinasi Penyusunan Laporan Capaian Kinerja dan Ikhtisar Realisasi Kinerja SKPD	0Laporan	1Laporan	1Laporan	-	-	-	Dinas Perindustrian dan Perdagangan
3	3.30.01.2.01.0007 Evaluasi Kinerja Perangkat Daerah	3.30.01.2.01.0007 Evaluasi Kinerja Perangkat Daerah	Jumlah Laporan Evaluasi Kinerja Perangkat Daerah	Jumlah Laporan Evaluasi Kinerja Perangkat Daerah	8Laporan	8Laporan	8Laporan	10.001.000,00	3.000.000,00	3.000.000,00	Dinas Perindustrian dan Perdagangan

NO	PROGRAM / KEGIATAN / SUB KEGIATAN		INDIKATOR PROGRAM (OUTCOME) / KEGIATAN (OUTPUT)/ SUBKEGIATAN (SUBOUTPUT)		TARGET			PAGU			PERANGKAT DAERAH PENANGGUNG JAWAB
	SEMULA	MENJADI	SEMULA	MENJADI	RKPD 2026	PENJABARAN APBD 2026	P-RKPD 2026	RKPD 2026	PENJABARAN APBD 2026	P-RKPD 2026	
(1)	(2)	(3)	(4)	(5)	(6)	(7)	(8)	(9)	(10)	(11)	(12)
4	3.30.01.2.01.0009 Pelaksanaan Pengumpulan Data Statistik Sektoral Daerah	3.30.01.2.01.0009 Pelaksanaan Pengumpulan Data Statistik Sektoral Daerah	Jumlah Data Statistik Sektoral Daerah yang Telah Dikumpulkan dan Diperiksa Lingkup Perangkat Daerah	Jumlah Data Statistik Sektoral Daerah yang Telah Dikumpulkan dan Diperiksa Lingkup Perangkat Daerah	1Data	1Data	1Data	3.300.000,00	3.000.000,00	3.000.000,00	Dinas Perindustrian dan Perdagangan
5	3.30.01.2.01.0010 Pelaksanaan Forum Perangkat Daerah Berdasarkan Bidang Urusan yang Diampu dalam Rangka Penyusunan Dokumen Perencanaan Perangkat Daerah	3.30.01.2.01.0010 Pelaksanaan Forum Perangkat Daerah Berdasarkan Bidang Urusan yang Diampu dalam Rangka Penyusunan Dokumen Perencanaan Perangkat Daerah	Jumlah Berita Acara Hasil Forum Perangkat Daerah Berdasarkan Bidang Urusan yang Diampu dalam Rangka Penyusunan Dokumen Perencanaan Perangkat Daerah	Jumlah Berita Acara Hasil Forum Perangkat Daerah Berdasarkan Bidang Urusan yang Diampu dalam Rangka Penyusunan Dokumen Perencanaan Perangkat Daerah	2Berita Acara	2Berita Acara	2Berita Acara	9.997.000,00	4.012.000,00	4.012.000,00	Dinas Perindustrian dan Perdagangan
6	3.30.01.2.01.0011 Penyusunan Dokumen Perencanaan Urusan Selain Renstra PD dan Renja PD	3.30.01.2.01.0011 Penyusunan Dokumen Perencanaan Urusan Selain Renstra PD dan Renja PD	Jumlah Dokumen Perencanaan Urusan Selain Renstra PD dan Renja PD yang disusun	Jumlah Dokumen Perencanaan Urusan Selain Renstra PD dan Renja PD yang disusun	13Dokumen	13Dokumen	13Dokumen	3.000.000,00	3.000.000,00	3.000.000,00	Dinas Perindustrian dan Perdagangan
7	3.30.01.2.01.0013 Sinkronisasi dan Harmonisasi Pusat dan Daerah dalam Rangka Mendukung Target Pembangunan Nasional melalui Koordinasi Teknis Pembangunan	3.30.01.2.01.0013 Sinkronisasi dan Harmonisasi Pusat dan Daerah dalam Rangka Mendukung Target Pembangunan Nasional melalui Koordinasi Teknis Pembangunan	Jumlah Berita Acara Hasil Sinkronisasi dan Harmonisasi Pusat dan Daerah dalam Rangka Mendukung Target Pembangunan Nasional melalui Koordinasi Teknis Pembangunan	Jumlah Berita Acara Hasil Sinkronisasi dan Harmonisasi Pusat dan Daerah dalam Rangka Mendukung Target Pembangunan Nasional melalui Koordinasi Teknis Pembangunan	1Berita Acara	1Berita Acara	1Berita Acara	-	-	-	Dinas Perindustrian dan Perdagangan
	3.30.01.2.02 Administrasi Keuangan Perangkat Daerah	3.30.01.2.02 Administrasi Keuangan Perangkat Daerah						13.014.002.200,00	6.006.000.946,50	5.806.000.946,50	
1	3.30.01.2.02.0001 Penyediaan Gaji dan Tunjangan ASN	3.30.01.2.02.0001 Penyediaan Gaji dan Tunjangan ASN	Jumlah Orang yang Menerima Gaji dan Tunjangan ASN	Jumlah Orang yang Menerima Gaji dan Tunjangan ASN	114Orang/bulan	740Orang/bulan	740Orang/bulan	13.006.000.000,00	6.003.000.946,50	5.803.000.946,50	Dinas Perindustrian dan Perdagangan
2	3.30.01.2.02.0007 Koordinasi dan Penyusunan Laporan Keuangan Bulanan/ Triwulanan/ Semesteran SKPD	3.30.01.2.02.0007 Koordinasi dan Penyusunan Laporan Keuangan Bulanan/ Triwulanan/ Semesteran SKPD	Jumlah Laporan Keuangan Bulanan/ Triwulanan/ Semesteran SKPD dan Laporan Koordinasi Penyusunan Laporan Keuangan Bulanan/Triwulanan/Semesteran SKPD	Jumlah Laporan Keuangan Bulanan/ Triwulanan/ Semesteran SKPD dan Laporan Koordinasi Penyusunan Laporan Keuangan Bulanan/Triwulanan/Semesteran SKPD	24Laporan	24Laporan	24Laporan	8.002.200,00	3.000.000,00	3.000.000,00	Dinas Perindustrian dan Perdagangan
	3.30.01.2.03 Administrasi Barang Milik Daerah pada Perangkat Daerah	3.30.01.2.03 Administrasi Barang Milik Daerah pada Perangkat Daerah						4.995.200,00	3.000.000,00	3.000.000,00	
1	3.30.01.2.03.0006 Penatausahaan Barang Milik Daerah pada SKPD	3.30.01.2.03.0006 Penatausahaan Barang Milik Daerah pada SKPD	Jumlah Laporan Penatausahaan Barang Milik Daerah pada SKPD	Jumlah Laporan Penatausahaan Barang Milik Daerah pada SKPD	1Laporan	1Laporan	1Laporan	4.995.200,00	3.000.000,00	3.000.000,00	Dinas Perindustrian dan Perdagangan
	3.30.01.2.04 Administrasi Pendapatan Daerah Kewenangan Perangkat Daerah	3.30.01.2.04 Administrasi Pendapatan Daerah Kewenangan Perangkat Daerah						-	-	-	
1	3.30.01.2.04.0007 Pelaporan Pengelolaan Retribusi Daerah	3.30.01.2.04.0007 Pelaporan Pengelolaan Retribusi Daerah	Jumlah Laporan Pengelolaan Retribusi Daerah	Jumlah Laporan Pengelolaan Retribusi Daerah	12Dokumen	12Dokumen	12Dokumen	-	-	-	Dinas Perindustrian dan Perdagangan
	3.30.01.2.05 Administrasi Kepegawaian Perangkat Daerah	3.30.01.2.05 Administrasi Kepegawaian Perangkat Daerah						332.167.000,00	108.015.000,00	108.015.000,00	
1	3.30.01.2.05.0002 Pengadaan Pakaian Dinas beserta Atribut Kelengkapannya	3.30.01.2.05.0002 Pengadaan Pakaian Dinas beserta Atribut Kelengkapannya	Jumlah Paket Pakaian Dinas beserta Atribut Kelengkapan	Jumlah Paket Pakaian Dinas beserta Atribut Kelengkapan	8Paket	8Paket	8Paket	136.202.000,00	24.953.500,00	24.953.500,00	Dinas Perindustrian dan Perdagangan
2	3.30.01.2.05.0010 Sosialisasi Peraturan Perundang-Undangan	3.30.01.2.05.0010 Sosialisasi Peraturan Perundang-Undangan	Jumlah Orang yang Mengikuti Sosialisasi Peraturan Perundang-Undangan	Jumlah Orang yang Mengikuti Sosialisasi Peraturan Perundang-Undangan	700Orang	700Orang	700Orang	195.965.000,00	83.061.500,00	83.061.500,00	Dinas Perindustrian dan Perdagangan
	3.30.01.2.06 Administrasi Umum Perangkat Daerah	3.30.01.2.06 Administrasi Umum Perangkat Daerah						1.074.835.200,00	279.677.453,50	279.677.453,50	
1	3.30.01.2.06.0001 Penyediaan Komponen Instalasi Listrik/Penerangan Bangunan Kantor	3.30.01.2.06.0001 Penyediaan Komponen Instalasi Listrik/Penerangan Bangunan Kantor	Jumlah Paket Komponen Instalasi Listrik/Penerangan Bangunan Kantor yang Disediakan	Jumlah Paket Komponen Instalasi Listrik/Penerangan Bangunan Kantor yang Disediakan	4Paket	4Paket	4Paket	69.999.200,00	25.001.600,00	25.001.600,00	Dinas Perindustrian dan Perdagangan
2	3.30.01.2.06.0002 Penyediaan Peralatan dan Perlengkapan Kantor	3.30.01.2.06.0002 Penyediaan Peralatan dan Perlengkapan Kantor	Jumlah Paket Peralatan dan Perlengkapan Kantor yang Disediakan	Jumlah Paket Peralatan dan Perlengkapan Kantor yang Disediakan	4Paket	4Paket	4Paket	169.023.600,00	30.163.053,50	30.163.053,50	Dinas Perindustrian dan Perdagangan
3	3.30.01.2.06.0003 Penyediaan Peralatan Rumah Tangga	3.30.01.2.06.0003 Penyediaan Peralatan Rumah Tangga	Jumlah Paket Peralatan Rumah Tangga yang Disediakan	Jumlah Paket Peralatan Rumah Tangga yang Disediakan	2Paket	2Paket	2Paket	20.991.200,00	9.009.900,00	9.009.900,00	Dinas Perindustrian dan Perdagangan
4	3.30.01.2.06.0004 Penyediaan Bahan Logistik Kantor	3.30.01.2.06.0004 Penyediaan Bahan Logistik Kantor	Jumlah Paket Bahan Logistik Kantor yang Disediakan	Jumlah Paket Bahan Logistik Kantor yang Disediakan	30Paket	30Paket	30Paket	159.363.200,00	35.000.000,00	35.000.000,00	Dinas Perindustrian dan Perdagangan
5	3.30.01.2.06.0005 Penyediaan Barang Cetakan dan Penggandaan	3.30.01.2.06.0005 Penyediaan Barang Cetakan dan Penggandaan	Jumlah Paket Barang Cetakan dan Penggandaan yang Disediakan	Jumlah Paket Barang Cetakan dan Penggandaan yang Disediakan	2Paket	2Paket	2Paket	59.995.000,00	24.999.900,00	24.999.900,00	Dinas Perindustrian dan Perdagangan
6	3.30.01.2.06.0006 Penyediaan Bahan Bacaan dan Peraturan Perundang-undangan	3.30.01.2.06.0006 Penyediaan Bahan Bacaan dan Peraturan Perundang-undangan	Jumlah Dokumen Bahan Bacaan dan Peraturan Perundang-Undangan yang Disediakan	Jumlah Dokumen Bahan Bacaan dan Peraturan Perundang-Undangan yang Disediakan	48Dokumen	48Dokumen	48Dokumen	13.466.000,00	5.508.000,00	5.508.000,00	Dinas Perindustrian dan Perdagangan
7	3.30.01.2.06.0009 Penyelenggaraan Rapat Koordinasi dan Konsultasi SKPD	3.30.01.2.06.0009 Penyelenggaraan Rapat Koordinasi dan Konsultasi SKPD	Jumlah Laporan Penyelenggaraan Rapat Koordinasi dan Konsultasi SKPD	Jumlah Laporan Penyelenggaraan Rapat Koordinasi dan Konsultasi SKPD	40Laporan	40Laporan	40Laporan	581.997.000,00	149.995.000,00	149.995.000,00	Dinas Perindustrian dan Perdagangan
8	3.30.01.2.06.0011 Dukungan Pelaksanaan Sistem Pemerintahan Berbasis Elektronik pada SKPD	3.30.01.2.06.0011 Dukungan Pelaksanaan Sistem Pemerintahan Berbasis Elektronik pada SKPD	Jumlah Dokumen Dukungan Pelaksanaan Sistem Pemerintahan Berbasis Elektronik pada SKPD	Jumlah Dokumen Dukungan Pelaksanaan Sistem Pemerintahan Berbasis Elektronik pada SKPD	1Dokumen	0Dokumen	0Dokumen	-	-	-	Dinas Perindustrian dan Perdagangan
	3.30.01.2.07 Pengadaan Barang Milik Daerah Penunjang Urusan Pemerintah Daerah	3.30.01.2.07 Pengadaan Barang Milik Daerah Penunjang Urusan Pemerintah Daerah						427.539.736,00	129.544.900,00	129.544.900,00	
1	3.30.01.2.07.0001 Pengadaan Kendaraan Perorangan Dinas atau Kendaraan Dinas Jabatan	3.30.01.2.07.0001 Pengadaan Kendaraan Perorangan Dinas atau Kendaraan Dinas Jabatan	Jumlah Unit Kendaraan Perorangan Dinas atau Kendaraan Dinas Jabatan yang Disediakan	Jumlah Unit Kendaraan Perorangan Dinas atau Kendaraan Dinas Jabatan yang Disediakan	2Unit	0Unit	0Unit	79.520.300,00	-	-	Dinas Perindustrian dan Perdagangan
2	3.30.01.2.07.0005 Pengadaan Mebel	3.30.01.2.07.0005 Pengadaan Mebel	Jumlah Paket Mebel yang Disediakan	Jumlah Paket Mebel yang Disediakan	2Unit	2Unit	2Unit	139.919.584,00	4.537.500,00	4.537.500,00	Dinas Perindustrian dan Perdagangan
3	3.30.01.2.07.0006 Pengadaan Peralatan dan Mesin Lainnya	3.30.01.2.07.0006 Pengadaan Peralatan dan Mesin Lainnya	Jumlah Unit Peralatan dan Mesin Lainnya yang Disediakan	Jumlah Unit Peralatan dan Mesin Lainnya yang Disediakan	4Unit	4Unit	4Unit	208.099.852,00	125.007.400,00	125.007.400,00	Dinas Perindustrian dan Perdagangan
4	3.30.01.2.07.0008 Pengadaan Aset Tak Berwujud	3.30.01.2.07.0008 Pengadaan Aset Tak Berwujud	Jumlah Unit Aset Tak Berwujud yang Disediakan	Jumlah Unit Aset Tak Berwujud yang Disediakan	1Unit	1Unit	1Unit	-	-	-	Dinas Perindustrian dan Perdagangan
	3.30.01.2.08 Penyediaan Jasa Penunjang Urusan Pemerintahan Daerah	3.30.01.2.08 Penyediaan Jasa Penunjang Urusan Pemerintahan Daerah						1.445.434.164,00	660.437.900,00	511.218.700,00	
1	3.30.01.2.08.0002 Penyediaan Jasa Komunikasi, Sumber Daya Air dan Listrik	3.30.01.2.08.0002 Penyediaan Jasa Komunikasi, Sumber Daya Air dan Listrik	Jumlah Laporan Penyediaan Jasa Komunikasi, Sumber Daya Air dan Listrik yang Disediakan	Jumlah Laporan Penyediaan Jasa Komunikasi, Sumber Daya Air dan Listrik yang Disediakan	48Laporan	48Laporan	48Laporan	723.999.000,00	361.999.500,00	361.999.500,00	Dinas Perindustrian dan Perdagangan

NO	PROGRAM / KEGIATAN / SUB KEGIATAN		INDIKATOR PROGRAM (OUTCOME) / KEGIATAN (OUTPUT)/ SUBKEGIATAN (SUBOUTPUT)		TARGET			PAGU			PERANGKAT DAERAH PENANGGUNG JAWAB
	SEMULA	MENJADI	SEMULA	MENJADI	RKPD 2026	PENJABARAN APBD 2026	P-RKPD 2026	RKPD 2026	PENJABARAN APBD 2026	P-RKPD 2026	
(1)	(2)	(3)	(4)	(5)	(6)	(7)	(8)	(9)	(10)	(11)	(12)
2	3.30.01.2.08.0003 Penyediaan Jasa Peralatan dan Perlengkapan Kantor	3.30.01.2.08.0003 Penyediaan Jasa Peralatan dan Perlengkapan Kantor	Jumlah Laporan Penyediaan Jasa Peralatan dan Perlengkapan Kantor yang Disediakan	Jumlah Laporan Penyediaan Jasa Peralatan dan Perlengkapan Kantor yang Disediakan	1Laporan	1Laporan	1Laporan	-	-	-	Dinas Perindustrian dan Perdagangan
3	3.30.01.2.08.0004 Penyediaan Jasa Pelayanan Umum Kantor	3.30.01.2.08.0004 Penyediaan Jasa Pelayanan Umum Kantor	Jumlah Laporan Penyediaan Jasa Pelayanan Umum Kantor yang Disediakan	Jumlah Laporan Penyediaan Jasa Pelayanan Umum Kantor yang Disediakan	26Laporan	26Laporan	26Laporan	721.435.164,00	298.438.400,00	149.219.200,00	Dinas Perindustrian dan Perdagangan
	3.30.01.2.09 Pemeliharaan Barang Milik Daerah Penunjang Urusan Pemerintahan Daerah	3.30.01.2.09 Pemeliharaan Barang Milik Daerah Penunjang Urusan Pemerintahan Daerah						660.023.600,00	298.227.220,00	302.446.420,00	
1	3.30.01.2.09.0002 Penyediaan Jasa Pemeliharaan, Biaya Pemeliharaan, Pajak dan Perizinan Kendaraan Dinas Operasional atau Lapangan	3.30.01.2.09.0002 Penyediaan Jasa Pemeliharaan, Biaya Pemeliharaan, Pajak dan Perizinan Kendaraan Dinas Operasional atau Lapangan	Jumlah Kendaraan Dinas Operasional atau Lapangan yang Dipelihara dan dibayarkan Pajak dan Perizinannya	Jumlah Kendaraan Dinas Operasional atau Lapangan yang Dipelihara dan dibayarkan Pajak dan Perizinannya	26Unit	26Unit	26Unit	359.981.600,00	179.985.700,00	184.204.900,00	Dinas Perindustrian dan Perdagangan
2	3.30.01.2.09.0005 Pemeliharaan Mebel	3.30.01.2.09.0005 Pemeliharaan Mebel	Jumlah Mebel yang Dipelihara	Jumlah Mebel yang Dipelihara	2Unit	2Unit	2Unit	49.820.800,00	10.001.800,00	10.001.800,00	Dinas Perindustrian dan Perdagangan
3	3.30.01.2.09.0006 Pemeliharaan Peralatan dan Mesin Lainnya	3.30.01.2.09.0006 Pemeliharaan Peralatan dan Mesin Lainnya	Jumlah Peralatan dan Mesin Lainnya yang Dipelihara	Jumlah Peralatan dan Mesin Lainnya yang Dipelihara	10Unit	10Unit	10Unit	49.981.200,00	20.194.800,00	20.194.800,00	Dinas Perindustrian dan Perdagangan
4	3.30.01.2.09.0009 Pemeliharaan/Rehabilitasi Gedung Kantor dan Bangunan Lainnya	3.30.01.2.09.0009 Pemeliharaan/Rehabilitasi Gedung Kantor dan Bangunan Lainnya	Jumlah Gedung Kantor dan Bangunan Lainnya yang Dipelihara/Direhabilitasi	Jumlah Gedung Kantor dan Bangunan Lainnya yang Dipelihara/Direhabilitasi	0Unit	1Unit	1Unit	-	-	-	Dinas Perindustrian dan Perdagangan
5	3.30.01.2.09.0010 Pemeliharaan/Rehabilitasi Sarana dan Prasarana Gedung Kantor atau Bangunan Lainnya	3.30.01.2.09.0010 Pemeliharaan/Rehabilitasi Sarana dan Prasarana Gedung Kantor atau Bangunan Lainnya	Jumlah Sarana dan Prasarana Gedung Kantor atau Bangunan Lainnya yang Dipelihara/Direhabilitasi	Jumlah Sarana dan Prasarana Gedung Kantor atau Bangunan Lainnya yang Dipelihara/Direhabilitasi	1Unit	1Unit	1Unit	200.240.000,00	88.044.920,00	88.044.920,00	Dinas Perindustrian dan Perdagangan
6	3.30.01.2.09.0011 Pemeliharaan/Rehabilitasi Sarana dan Prasarana Pendukung Gedung Kantor atau Bangunan Lainnya	3.30.01.2.09.0011 Pemeliharaan/Rehabilitasi Sarana dan Prasarana Pendukung Gedung Kantor atau Bangunan Lainnya	Jumlah Sarana dan Prasarana Pendukung Gedung Kantor atau Bangunan Lainnya yang Dipelihara/Direhabilitasi	Jumlah Sarana dan Prasarana Pendukung Gedung Kantor atau Bangunan Lainnya yang Dipelihara/Direhabilitasi	0Unit	1Unit	1Unit	-	-	-	Dinas Perindustrian dan Perdagangan
	3.30.02 PROGRAM PERIZINAN DAN PENDAFTARAN PERUSAHAAN	3.30.02 PROGRAM PERIZINAN DAN PENDAFTARAN PERUSAHAAN						29.997.800,00	21.929.400,00	21.929.400,00	
	3.30.02.2.01 Penerbitan Izin Pengelolaan Pasar Rakyat, Pusat Perbelanjaan, dan Izin Usaha Toko Swalayan	3.30.02.2.01 Penerbitan Izin Pengelolaan Pasar Rakyat, Pusat Perbelanjaan, dan Izin Usaha Toko Swalayan						29.997.800,00	21.929.400,00	21.929.400,00	
1	3.30.02.2.01.0001 Fasilitasi Pemenuhan Komitmen Perolehan Perizinan Pasar Rakyat, Pusat Perbelanjaan, dan Toko Swalayan Melalui Sistem Pelayanan Perizinan Berusaha Terintegrasi Secara Elektronik	3.30.02.2.01.0001 Fasilitasi Pemenuhan Komitmen Perolehan Perizinan Pasar Rakyat, Pusat Perbelanjaan, dan Toko Swalayan Melalui Sistem Pelayanan Perizinan Berusaha Terintegrasi Secara Elektronik	Jumlah Rekomendasi Pemenuhan Komitmen Perolehan Perizinan Pasar Rakyat, Pusat Perbelanjaan, dan Toko Swalayan Melalui Sistem Pelayanan Perizinan Berusaha Terintegrasi Secara Elektronik	Jumlah Rekomendasi Pemenuhan Komitmen Perolehan Perizinan Pasar Rakyat, Pusat Perbelanjaan, dan Toko Swalayan Melalui Sistem Pelayanan Perizinan Berusaha Terintegrasi Secara Elektronik	95Dokumen	10Dokumen	10Dokumen	29.997.800,00	21.929.400,00	21.929.400,00	Dinas Perindustrian dan Perdagangan
2	3.30.02.2.01.0002 Fasilitasi pembinaan dan pemantauan kepemilikan Nomor Induk Berusaha (NIB) untuk distributor, agen, grosir/perkulakan dan toko swalayan melalui SIstem Perizinan Berusaha melalui Sistem Elektronik	3.30.02.2.01.0002 Fasilitasi pembinaan dan pemantauan kepemilikan Nomor Induk Berusaha (NIB) untuk distributor, agen, grosir/perkulakan dan toko swalayan melalui SIstem Perizinan Berusaha melalui Sistem Elektronik	Jumlah laporan hasil pembinaan dan pemantauan kepemilikan Nomor Induk Berusaha (NIB) untuk distributor, agen, grosir/perkulakan dan toko swalayan melalui SIstem Perizinan Berusaha melalui Sistem Elektronik	Jumlah laporan hasil pembinaan dan pemantauan kepemilikan Nomor Induk Berusaha (NIB) untuk distributor, agen, grosir/perkulakan dan toko swalayan melalui SIstem Perizinan Berusaha melalui Sistem Elektronik	1laporan	0laporan	0laporan	-	-	-	Dinas Perindustrian dan Perdagangan
	3.30.03 PROGRAM PENINGKATAN SARANA DISTRIBUSI PERDAGANGAN	3.30.03 PROGRAM PENINGKATAN SARANA DISTRIBUSI PERDAGANGAN						12.897.000.000,00	4.120.843.380,00	4.165.843.380,00	
	3.30.03.2.01 Pembangunan dan Pengelolaan Sarana Distribusi Perdagangan	3.30.03.2.01 Pembangunan dan Pengelolaan Sarana Distribusi Perdagangan						7.010.905.200,00	4.070.843.380,00	4.115.843.380,00	
1	3.30.03.2.01.0001 Penyediaan Sarana Distribusi Perdagangan	3.30.03.2.01.0001 Penyediaan Sarana Distribusi Perdagangan	Jumlah Sarana Distribusi Perdagangan	Jumlah Sarana Distribusi Perdagangan	11Unit	3Unit	3Unit	2.000.000,00	2.053.353.380,00	2.098.353.380,00	Dinas Perindustrian dan Perdagangan
2	3.30.03.2.01.0002 Fasilitasi Pengelolaan Sarana Distribusi Perdagangan	3.30.03.2.01.0002 Fasilitasi Pengelolaan Sarana Distribusi Perdagangan	Jumlah Fasilitasi Pengelolaan Sarana Distribusi Perdagangan	Jumlah Fasilitasi Pengelolaan Sarana Distribusi Perdagangan	22Unit	16Unit	16Unit	7.007.905.200,00	2.015.490.000,00	2.015.490.000,00	Dinas Perindustrian dan Perdagangan
3	3.30.03.2.01.0003 Pelaksanaan fasilitasi terkait Sistem Rersi Gudang di wilayah kabupaten/kota	3.30.03.2.01.0003 Pelaksanaan fasilitasi terkait Sistem Rersi Gudang di wilayah kabupaten/kota	Jumlah Kegiatan fasilitasi Sistem Resi Gudang	Jumlah Kegiatan fasilitasi Sistem Resi Gudang	1Kegiatan	1Kegiatan	1Kegiatan	1.000.000,00	2.000.000,00	2.000.000,00	Dinas Perindustrian dan Perdagangan
	3.30.03.2.02 Pembinaan Terhadap Pengelola Sarana Distribusi Perdagangan Masyarakat di Wilayah Kerjanya	3.30.03.2.02 Pembinaan Terhadap Pengelola Sarana Distribusi Perdagangan Masyarakat di Wilayah Kerjanya						5.886.094.800,00	50.000.000,00	50.000.000,00	
1	3.30.03.2.02.0001 Pembinaan dan Pengendalian Pengelola Sarana Distribusi Perdagangan	3.30.03.2.02.0001 Pembinaan dan Pengendalian Pengelola Sarana Distribusi Perdagangan	Jumlah Dokumen Hasil Pembinaan dan Pengendalian kepada Pengelola Sarana Distribusi Perdagangan	Jumlah Dokumen Hasil Pembinaan dan Pengendalian kepada Pengelola Sarana Distribusi Perdagangan	0Dokumen	4Dokumen	4Dokumen	-	-	-	Dinas Perindustrian dan Perdagangan
2	3.30.03.2.02.0002 Pemberdayaan Pengelola Sarana Distribusi Perdagangan	3.30.03.2.02.0002 Pemberdayaan Pengelola Sarana Distribusi Perdagangan	Jumlah Dokumen Hasil Pembinaan dan Pengendalian kepada Pengelola Sarana Distribusi Perdagangan	Jumlah Dokumen Hasil Pembinaan dan Pengendalian kepada Pengelola Sarana Distribusi Perdagangan	2Dokumen	3Dokumen	3Dokumen	5.886.094.800,00	50.000.000,00	50.000.000,00	Dinas Perindustrian dan Perdagangan
	3.30.04 PROGRAM STABILISASI HARGA BARANG KEBUTUHAN POKOK DAN BARANG PENTING	3.30.04 PROGRAM STABILISASI HARGA BARANG KEBUTUHAN POKOK DAN BARANG PENTING						215.000.000,00	134.913.400,00	134.913.400,00	
	3.30.04.2.01 Menjamin Ketersediaan Barang Kebutuhan Pokok dan Barang Penting di Tingkat Daerah Kabupaten/ Kota	3.30.04.2.01 Menjamin Ketersediaan Barang Kebutuhan Pokok dan Barang Penting di Tingkat Daerah Kabupaten/ Kota						-	-	-	
1	3.30.04.2.01.0001 Koordinasi dan Sinkronisasi Ketersediaan Barang Kebutuhan Pokok dan Barang Penting di Tingkat Agen dan Pasar Rakyat	3.30.04.2.01.0001 Koordinasi dan Sinkronisasi Ketersediaan Barang Kebutuhan Pokok dan Barang Penting di Tingkat Agen dan Pasar Rakyat	Jumlah Laporan Koordinasi dan Sinkronisasi Ketersediaan Barang Kebutuhan Pokok dan Barang Penting di Tingkat Agen dan Pasar Rakyat	Jumlah Laporan Koordinasi dan Sinkronisasi Ketersediaan Barang Kebutuhan Pokok dan Barang Penting di Tingkat Agen dan Pasar Rakyat	0Laporan	2Laporan	2Laporan	-	-	-	Dinas Perindustrian dan Perdagangan
	3.30.04.2.02 Pengendalian Harga, dan Stok Barang Kebutuhan Pokok dan Barang Penting di Tingkat Pasar Kabupaten/Kota	3.30.04.2.02 Pengendalian Harga, dan Stok Barang Kebutuhan Pokok dan Barang Penting di Tingkat Pasar Kabupaten/Kota						205.000.000,00	124.958.400,00	124.958.400,00	

NO	PROGRAM / KEGIATAN / SUB KEGIATAN		INDIKATOR PROGRAM (OUTCOME) / KEGIATAN (OUTPUT)/ SUBKEGIATAN (SUBOUTPUT)		TARGET			PAGU			PERANGKAT DAERAH PENANGGUNG JAWAB
	SEMULA	MENJADI	SEMULA	MENJADI	RKPD 2026	PENJABARAN APBD 2026	P-RKPD 2026	RKPD 2026	PENJABARAN APBD 2026	P-RKPD 2026	
(1)	(2)	(3)	(4)	(5)	(6)	(7)	(8)	(9)	(10)	(11)	(12)
1	3.30.04.2.02.0001 Pemantauan Harga dan Stok Barang Kebutuhan Pokok dan Barang Penting pada Pelaku Usaha Distribusi Barang dalam 1 (Satu) Kabupaten/Kota	3.30.04.2.02.0001 Pemantauan Harga dan Stok Barang Kebutuhan Pokok dan Barang Penting pada Pelaku Usaha Distribusi Barang dalam 1 (Satu) Kabupaten/Kota	Jumlah Laporan Pemantauan Harga dan Stok Barang Kebutuhan Pokok dan Barang Penting pada Pelaku Usaha Distribusi Barang dalam 1 (Satu) Kabupaten/Kota	Jumlah Laporan Pemantauan Harga dan Stok Barang Kebutuhan Pokok dan Barang Penting pada Pelaku Usaha Distribusi Barang dalam 1 (Satu) Kabupaten/Kota	2Laporan	15Laporan	15Laporan	130.000.000,00	49.959.000,00	49.959.000,00	Dinas Perindustrian dan Perdagangan
2	3.30.04.2.02.0003 Pelaksanaan Operasi Pasar Reguler dan Pasar Khusus yang Berdampak dalam 1 (Satu) Kabupaten/Kota	3.30.04.2.02.0003 Pelaksanaan Operasi Pasar Reguler dan Pasar Khusus yang Berdampak dalam 1 (Satu) Kabupaten/Kota	Jumlah Laporan Pelaksanaan Operasi Pasar Reguler dan Pasar Khusus yang Berdampak dalam 1 (Satu) Kabupaten/Kota	Jumlah Laporan Pelaksanaan Operasi Pasar Reguler dan Pasar Khusus yang Berdampak dalam 1 (Satu) Kabupaten/Kota	1Laporan	1Laporan	1Laporan	75.000.000,00	74.999.400,00	74.999.400,00	Dinas Perindustrian dan Perdagangan
	3.30.04.2.03 Pengawasan Pupuk dan Pestisida Bersubsidi di Tingkat Daerah Kabupaten/Kota	3.30.04.2.03 Pengawasan Pupuk dan Pestisida Bersubsidi di Tingkat Daerah Kabupaten/Kota						10.000.000,00	9.955.000,00	9.955.000,00	
1	3.30.04.2.03.0002 Pengawasan Pengadaan Pupuk dan Pestisida Bersubsidi	3.30.04.2.03.0002 Pengawasan Pengadaan Pupuk dan Pestisida Bersubsidi	Jumlah Laporan Pengawasan Pengadaan Pupuk dan Pestisida Bersubsidi	Jumlah Laporan Pengawasan Pengadaan Pupuk dan Pestisida Bersubsidi	0Laporan	2Laporan	2Laporan	-	-	-	Dinas Perindustrian dan Perdagangan
2	3.30.04.2.03.0003 Pengawasan Penyaluran dan Penggunaan Pupuk dan Pestisida Bersubsidi	3.30.04.2.03.0003 Pengawasan Penyaluran dan Penggunaan Pupuk dan Pestisida Bersubsidi	Jumlah Laporan Pengawasan Penyaluran dan Penggunaan Pupuk dan Pestisida Bersubsidi dengan Realisasi Minimal 90%	Jumlah Laporan Pengawasan Penyaluran dan Penggunaan Pupuk dan Pestisida Bersubsidi dengan Realisasi Minimal 90%	1Laporan	1Laporan	1Laporan	10.000.000,00	9.955.000,00	9.955.000,00	Dinas Perindustrian dan Perdagangan
	3.30.05 PROGRAM PENGEMBANGAN EKSPOR	3.30.05 PROGRAM PENGEMBANGAN EKSPOR						249.763.000,00	249.856.000,00	249.856.000,00	
	3.30.05.2.01 Penyelenggaraan Promosi Dagang Melalui Pameran Dagang dan Misi Dagang bagi Produk Ekspor Unggulan yang Terdapat pada 1 (Satu) Daerah Kabupaten/Kota	3.30.05.2.01 Penyelenggaraan Promosi Dagang Melalui Pameran Dagang dan Misi Dagang bagi Produk Ekspor Unggulan yang Terdapat pada 1 (Satu) Daerah Kabupaten/Kota						249.763.000,00	249.856.000,00	249.856.000,00	
1	3.30.05.2.01.0002 Pameran Dagang Nasional	3.30.05.2.01.0002 Pameran Dagang Nasional	Jumlah Pelaku Usaha yang Difasilitasi dalam Pameran Dagang	Jumlah Pelaku Usaha yang Difasilitasi dalam Pameran Dagang	5Pelaku Usaha	5Pelaku Usaha	5Pelaku Usaha	99.932.000,00	99.875.000,00	99.875.000,00	Dinas Perindustrian dan Perdagangan
2	3.30.05.2.01.0004 Misi Dagang bagi Produk Ekspor Unggulan	3.30.05.2.01.0004 Misi Dagang bagi Produk Ekspor Unggulan	Jumlah Pelaku Usaha yang Difasilitasi dalam Misi Dagang Produk Ekspor Unggulan	Jumlah Pelaku Usaha yang Difasilitasi dalam Misi Dagang Produk Ekspor Unggulan	1Pelaku Usaha	1Pelaku Usaha	1Pelaku Usaha	149.831.000,00	149.981.000,00	149.981.000,00	Dinas Perindustrian dan Perdagangan
	3.30.06 PROGRAM STANDARDISASI DAN PERLINDUNGAN KONSUMEN	3.30.06 PROGRAM STANDARDISASI DAN PERLINDUNGAN KONSUMEN						182.379.400,00	89.464.000,00	89.464.000,00	
	3.30.06.2.01 Pelaksanaan Metrologi Legal, Berupa Tera, Tera Ulang, dan Pengawasan	3.30.06.2.01 Pelaksanaan Metrologi Legal, Berupa Tera, Tera Ulang, dan Pengawasan						182.379.400,00	89.464.000,00	89.464.000,00	
1	3.30.06.2.01.0001 Pelaksanaan Metrologi Legal, Berupa Tera, Tera Ulang	3.30.06.2.01.0001 Pelaksanaan Metrologi Legal, Berupa Tera, Tera Ulang	Jumlah Alat Ukur, Alat Takar, Alat Timbang, dan Alat Perlengkapan Ditera Ulang	Jumlah Alat Ukur, Alat Takar, Alat Timbang, dan Alat Perlengkapan Ditera Ulang	9908Unit	10919Unit	10919Unit	164.379.400,00	81.364.000,00	81.364.000,00	Dinas Perindustrian dan Perdagangan
2	3.30.06.2.01.0002 Pengawasan/Penyuluhan Metrologi Legal	3.30.06.2.01.0002 Pengawasan/Penyuluhan Metrologi Legal	Jumlah Pelaku Usaha di Bidang Metrologi Legal yang Dibina	Jumlah Pelaku Usaha di Bidang Metrologi Legal yang Dibina	400Orang	400Orang	400Orang	18.000.000,00	8.100.000,00	8.100.000,00	Dinas Perindustrian dan Perdagangan
	3.30.07 PROGRAM PENGGUNAAN DAN PEMASARAN PRODUK DALAM NEGERI	3.30.07 PROGRAM PENGGUNAAN DAN PEMASARAN PRODUK DALAM NEGERI						123.790.800,00	354.632.500,00	641.968.500,00	
	3.30.07.2.01 Pelaksanaan Promosi, Pemasaran dan Peningkatan Penggunaan Produk Dalam Negeri	3.30.07.2.01 Pelaksanaan Promosi, Pemasaran dan Peningkatan Penggunaan Produk Dalam Negeri						123.790.800,00	354.632.500,00	641.968.500,00	
1	3.30.07.2.01.0004 Pemberdayaan Masyarakat dalam Peningkatan Penggunaan dan Pemanfaatan Sandang Produksi Dalam Negeri	3.30.07.2.01.0004 Pemberdayaan Masyarakat dalam Peningkatan Penggunaan dan Pemanfaatan Sandang Produksi Dalam Negeri	Jumlah Orang yang Mengikuti Pemberdayaan Masyarakat dalam Peningkatan Penggunaan dan Pemanfaatan Sandang Produksi Dalam Negeri	Jumlah Orang yang Mengikuti Pemberdayaan Masyarakat dalam Peningkatan Penggunaan dan Pemanfaatan Sandang Produksi Dalam Negeri	50Orang	30Orang	30Orang	18.790.800,00	18.790.800,00	18.790.800,00	Dinas Perindustrian dan Perdagangan
2	3.30.07.2.01.0005 Pelaksanaan Promosi Penggunaan Produk Dalam Negeri di Tingkat Kabupaten/Kota	3.30.07.2.01.0005 Pelaksanaan Promosi Penggunaan Produk Dalam Negeri di Tingkat Kabupaten/Kota	Jumlah UMKM yang memperoleh fasilitasi Promosi Penggunaan Produk Dalam Negeri di Tingkat Kabupaten/Kota	Jumlah UMKM yang memperoleh fasilitasi Promosi Penggunaan Produk Dalam Negeri di Tingkat Kabupaten/Kota	350UMKM	350UMKM	350UMKM	100.000.000,00	330.841.700,00	618.177.700,00	Dinas Perindustrian dan Perdagangan
3	3.30.07.2.01.0006 Pemasaran dan Peningkatan Penggunaan Produk Dalam Negeri di Tingkat Kabupaten/Kota	3.30.07.2.01.0006 Pemasaran dan Peningkatan Penggunaan Produk Dalam Negeri di Tingkat Kabupaten/Kota	Jumlah UMKM yang memperoleh fasilitasi pemasaran produk dalam negeri melalui kemitraan dengan retail, marketplace, perhotelan dan jasa akomodasi	Jumlah UMKM yang memperoleh fasilitasi pemasaran produk dalam negeri melalui kemitraan dengan retail, marketplace, perhotelan dan jasa akomodasi	10UMKM	10UMKM	10UMKM	5.000.000,00	5.000.000,00	5.000.000,00	Dinas Perindustrian dan Perdagangan
	3.31 URUSAN PEMERINTAHAN BIDANG PERINDUSTRIAN	3.31 URUSAN PEMERINTAHAN BIDANG PERINDUSTRIAN						6.118.435.688,00	1.894.816.280,00	1.894.816.280,00	
	3.31.02 PROGRAM PERENCANAAN DAN PEMBANGUNAN INDUSTRI	3.31.02 PROGRAM PERENCANAAN DAN PEMBANGUNAN INDUSTRI						6.032.502.788,00	1.738.783.560,00	1.738.783.560,00	
	3.31.02.2.01 Penyusunan dan Evaluasi Rencana Pembangunan Industri Kabupaten/Kota	3.31.02.2.01 Penyusunan dan Evaluasi Rencana Pembangunan Industri Kabupaten/Kota						6.032.502.788,00	1.738.783.560,00	1.738.783.560,00	
1	3.31.02.2.01.0002 Koordinasi, Sinkronisasi, dan Pelaksanaan Kebijakan Percepatan Pengembangan, Penyebaran dan Perwilayahan Industri	3.31.02.2.01.0002 Koordinasi, Sinkronisasi, dan Pelaksanaan Kebijakan Percepatan Pengembangan, Penyebaran dan Perwilayahan Industri	Jumlah Dokumen Hasil Koordinasi, Sinkronisasi dan Pelaksanaan Kebijakan Percepatan, Pengembangan, Penyebaran dan Perwilayahan Industri	Jumlah Dokumen Hasil Koordinasi, Sinkronisasi dan Pelaksanaan Kebijakan Percepatan, Pengembangan, Penyebaran dan Perwilayahan Industri	8Dokumen	8Dokumen	8Dokumen	130.000.000,00	65.000.000,00	65.000.000,00	Dinas Perindustrian dan Perdagangan
2	3.31.02.2.01.0004 Koordinasi, Sinkronisasi, dan Pelaksanaan Pembangunan Sarana dan Prasarana Industri	3.31.02.2.01.0004 Koordinasi, Sinkronisasi, dan Pelaksanaan Pembangunan Sarana dan Prasarana Industri	Jumlah Dokumen Hasil Koordinasi, Sinkronisasi, dan Pelaksanaan Pembangunan Sarana dan Prasarana Industri	Jumlah Dokumen Hasil Koordinasi, Sinkronisasi, dan Pelaksanaan Pembangunan Sarana dan Prasarana Industri	2Dokumen	4Dokumen	4Dokumen	2.000.000,00	110.716.560,00	110.716.560,00	Dinas Perindustrian dan Perdagangan
3	3.31.02.2.01.0005 Koordinasi, Sinkronisasi, dan Pelaksanaan Pemberdayaan Industri dan Peran Serta Masyarakat	3.31.02.2.01.0005 Koordinasi, Sinkronisasi, dan Pelaksanaan Pemberdayaan Industri dan Peran Serta Masyarakat	Jumlah Dokumen Hasil Koordinasi, Sinkronisasi, dan Pelaksanaan Pemberdayaan Industri dan Peran Serta Masyarakat	Jumlah Dokumen Hasil Koordinasi, Sinkronisasi, dan Pelaksanaan Pemberdayaan Industri dan Peran Serta Masyarakat	10Dokumen	10Dokumen	10Dokumen	5.897.502.788,00	1.561.067.000,00	1.550.437.000,00	Dinas Perindustrian dan Perdagangan
4	3.31.02.2.01.0006 Evaluasi Terhadap Pelaksanaan Rencana Pembangunan Industri	3.31.02.2.01.0006 Evaluasi Terhadap Pelaksanaan Rencana Pembangunan Industri	Jumlah Dokumen Evaluasi Pelaksanaan Rencana Pembangunan Industri	Jumlah Dokumen Evaluasi Pelaksanaan Rencana Pembangunan Industri	2Dokumen	6Dokumen	6Dokumen	2.000.000,00	1.000.000,00	11.630.000,00	Dinas Perindustrian dan Perdagangan

NO	PROGRAM / KEGIATAN / SUB KEGIATAN		INDIKATOR PROGRAM (OUTCOME) / KEGIATAN (OUTPUT)/ SUBKEGIATAN (SUBOUTPUT)		TARGET			PAGU			PERANGKAT DAERAH PENANGGUNG JAWAB
	SEMULA	MENJADI	SEMULA	MENJADI	RKPD 2026	PENJABARAN APBD 2026	P-RKPD 2026	RKPD 2026	PENJABARAN APBD 2026	P-RKPD 2026	
(1)	(2)	(3)	(4)	(5)	(6)	(7)	(8)	(9)	(10)	(11)	(12)
5	3.31.02.2.01.0008 Pelaksanaan pengawasan Jaminan Produk Halal (JPH) di level Kabupaten/Kota	3.31.02.2.01.0008 Pelaksanaan pengawasan Jaminan Produk Halal (JPH) di level Kabupaten/Kota	- Jumlah objek pengawasan jaminan produk halal yang dapat diawasi - Jumlah program pengawasan Jaminan produk halal yang dapat diimplementasikan	- Jumlah objek pengawasan jaminan produk halal yang dapat diawasi - Jumlah program pengawasan Jaminan produk halal yang dapat diimplementasikan	1Dokumen	1Dokumen	1Dokumen	1.000.000,00	1.000.000,00	1.000.000,00	Dinas Perindustrian dan Perdagangan
	3.31.03 PROGRAM PENGENDALIAN IZIN USAHA INDUSTRI	3.31.03 PROGRAM PENGENDALIAN IZIN USAHA INDUSTRI						60.000.000,00	30.000.000,00	30.000.000,00	
	3.31.03.2.01 Penerbitan Izin Usaha Industri (IUI), Izin Perluasan Usaha Industri (IPUI), Izin Usaha Kawasan Industri (IUKI) dan Izin Perluasan Kawasan Industri (IPKI) Kewenangan Kabupaten/Kota	3.31.03.2.01 Penerbitan Izin Usaha Industri (IUI), Izin Perluasan Usaha Industri (IPUI), Izin Usaha Kawasan Industri (IUKI) dan Izin Perluasan Kawasan Industri (IPKI) Kewenangan Kabupaten/Kota						60.000.000,00	30.000.000,00	30.000.000,00	
1	3.31.03.2.01.0004 Fasilitasi verifikasi pemenuhan persyaratan/standar kegiatan usaha sektor perindustrian dalam rangka penerbitan perizinan berusaha berbasis risiko melalui Sistem Informasi Industri Nasional (SIINas) yang terintegrasi dengan Sistem Online Single Submission Risk Base Approach (OSS RBA)	3.31.03.2.01.0004 Fasilitasi verifikasi pemenuhan persyaratan/standar kegiatan usaha sektor perindustrian dalam rangka penerbitan perizinan berusaha berbasis risiko melalui Sistem Informasi Industri Nasional (SIINas) yang terintegrasi dengan Sistem Online Single Submission Risk Base Approach (OSS RBA)	Jumlah dokumen Laporan Verifikasi pemenuhan persyaratan/standar kegiatan usaha sektor perindustrian dalam rangka penerbitan perizinan berusaha berbasis risiko untuk bidang usaha sektor perindustrian dengan tingkat risiko usaha Menengah-TInggi dan Tinggi,	Jumlah dokumen Laporan Verifikasi pemenuhan persyaratan/standar kegiatan usaha sektor perindustrian dalam rangka penerbitan perizinan berusaha berbasis risiko untuk bidang usaha sektor perindustrian dengan tingkat risiko usaha Menengah-TInggi dan Tinggi,	2Dokumen	4Dokumen	4Dokumen	60.000.000,00	30.000.000,00	30.000.000,00	Dinas Perindustrian dan Perdagangan
	3.31.04 PROGRAM PENGELOLAAN SISTEM INFORMASI INDUSTRI NASIONAL	3.31.04 PROGRAM PENGELOLAAN SISTEM INFORMASI INDUSTRI NASIONAL						25.932.900,00	126.032.720,00	126.032.720,00	
	3.31.04.2.01 Penyediaan Informasi Industri untuk Informasi Industri untuk IUI, IPUI, IUKI dan IPKI Kewenangan Kabupaten/Kota	3.31.04.2.01 Penyediaan Informasi Industri untuk Informasi Industri untuk IUI, IPUI, IUKI dan IPKI Kewenangan Kabupaten/Kota						25.932.900,00	126.032.720,00	126.032.720,00	
1	3.31.04.2.01.0001 Fasilitasi Pengumpulan, Pengolahan dan Analisis Data Industri, Data Kawasan Industri serta Data Lain Lingkup Kabupaten/Kota Melalui Sistem Informasi Industri Nasional (SIINas)	3.31.04.2.01.0001 Fasilitasi Pengumpulan, Pengolahan dan Analisis Data Industri, Data Kawasan Industri serta Data Lain Lingkup Kabupaten/Kota Melalui Sistem Informasi Industri Nasional (SIINas)	Jumlah Dokumen Hasil Fasilitasi Pengumpulan, Pengolahan dan Analisis Data Industri, Data Kawasan Industri serta Data Lain Lingkup Kabupaten/Kota Melalui Sistem Informasi Industri Nasional (SIINas)	Jumlah Dokumen Hasil Fasilitasi Pengumpulan, Pengolahan dan Analisis Data Industri, Data Kawasan Industri serta Data Lain Lingkup Kabupaten/Kota Melalui Sistem Informasi Industri Nasional (SIINas)	1Dokumen	5Dokumen	5Dokumen	25.932.900,00	126.032.720,00	126.032.720,00	Dinas Perindustrian dan Perdagangan
	4.01 SEKRETARIAT DAERAH	4.01 SEKRETARIAT DAERAH						60.405.287.870,00	36.309.051.229,00	37.530.675.229,00	
	4.01.01 PROGRAM PENUNJANG URUSAN PEMERINTAHAN DAERAH KABUPATEN/KOTA	4.01.01 PROGRAM PENUNJANG URUSAN PEMERINTAHAN DAERAH KABUPATEN/KOTA						47.593.764.279,00	24.648.078.947,00	25.476.078.920,00	
	4.01.01.2.01 Perencanaan, Penganggaran, dan Evaluasi Kinerja Perangkat Daerah	4.01.01.2.01 Perencanaan, Penganggaran, dan Evaluasi Kinerja Perangkat Daerah						34.673.600,00	24.673.600,00	24.622.000,00	
1	4.01.01.2.01.0001 Penyusunan Dokumen Perencanaan Perangkat Daerah	4.01.01.2.01.0001 Penyusunan Dokumen Perencanaan Perangkat Daerah	Jumlah Dokumen Perencanaan Perangkat Daerah	Jumlah Dokumen Perencanaan Perangkat Daerah	0Dokumen	0Dokumen	0Dokumen	3.351.600,00	3.351.600,00	3.300.000,00	Sekretariat Daerah
2	4.01.01.2.01.0007 Evaluasi Kinerja Perangkat Daerah	4.01.01.2.01.0007 Evaluasi Kinerja Perangkat Daerah	Jumlah Laporan Evaluasi Kinerja Perangkat Daerah	Jumlah Laporan Evaluasi Kinerja Perangkat Daerah	0Laporan	0Laporan	0Laporan	23.347.000,00	13.347.000,00	13.347.000,00	Sekretariat Daerah
3	4.01.01.2.01.0010 Pelaksanaan Forum Perangkat Daerah Berdasarkan Bidang Urusan yang Diampu dalam Rangka Penyusunan Dokumen Perencanaan Perangkat Daerah	4.01.01.2.01.0010 Pelaksanaan Forum Perangkat Daerah Berdasarkan Bidang Urusan yang Diampu dalam Rangka Penyusunan Dokumen Perencanaan Perangkat Daerah	Jumlah Berita Acara Hasil Forum Perangkat Daerah Berdasarkan Bidang Urusan yang Diampu dalam Rangka Penyusunan Dokumen Perencanaan Perangkat Daerah	Jumlah Berita Acara Hasil Forum Perangkat Daerah Berdasarkan Bidang Urusan yang Diampu dalam Rangka Penyusunan Dokumen Perencanaan Perangkat Daerah	0Berita Acara	0Berita Acara	0Berita Acara	2.750.000,00	2.750.000,00	2.750.000,00	Sekretariat Daerah
4	4.01.01.2.01.0011 Penyusunan Dokumen Perencanaan Urusan Selain Renstra PD dan Renja PD	4.01.01.2.01.0011 Penyusunan Dokumen Perencanaan Urusan Selain Renstra PD dan Renja PD	Jumlah Dokumen Perencanaan Urusan Selain Renstra PD dan Renja PD yang disusun	Jumlah Dokumen Perencanaan Urusan Selain Renstra PD dan Renja PD yang disusun	0Dokumen	0Dokumen	0Dokumen	3.300.000,00	3.300.000,00	3.300.000,00	Sekretariat Daerah
5	4.01.01.2.01.0013 Sinkronisasi dan Harmonisasi Pusat dan Daerah dalam Rangka Mendukung Target Pembangunan Nasional melalui Koordinasi Teknis Pembangunan	4.01.01.2.01.0013 Sinkronisasi dan Harmonisasi Pusat dan Daerah dalam Rangka Mendukung Target Pembangunan Nasional melalui Koordinasi Teknis Pembangunan	Jumlah Berita Acara Hasil Sinkronisasi dan Harmonisasi Pusat dan Daerah dalam Rangka Mendukung Target Pembangunan Nasional melalui Koordinasi Teknis Pembangunan	Jumlah Berita Acara Hasil Sinkronisasi dan Harmonisasi Pusat dan Daerah dalam Rangka Mendukung Target Pembangunan Nasional melalui Koordinasi Teknis Pembangunan	0Berita Acara	0Berita Acara	0Berita Acara	1.925.000,00	1.925.000,00	1.925.000,00	Sekretariat Daerah
	4.01.01.2.02 Administrasi Keuangan Perangkat Daerah	4.01.01.2.02 Administrasi Keuangan Perangkat Daerah						29.183.664.242,00	13.757.120.840,00	13.256.763.979,00	
1	4.01.01.2.02.0001 Penyediaan Gaji dan Tunjangan ASN	4.01.01.2.02.0001 Penyediaan Gaji dan Tunjangan ASN	Jumlah Orang yang Menerima Gaji dan Tunjangan ASN	Jumlah Orang yang Menerima Gaji dan Tunjangan ASN	0Orang/bulan	0Orang/bulan	0Orang/bulan	29.182.014.242,00	13.755.470.840,00	13.255.113.979,00	Sekretariat Daerah
2	4.01.01.2.02.0007 Koordinasi dan Penyusunan Laporan Keuangan Bulanan/ Triwulanan/ Semesteran SKPD	4.01.01.2.02.0007 Koordinasi dan Penyusunan Laporan Keuangan Bulanan/ Triwulanan/ Semesteran SKPD	Jumlah Laporan Keuangan Bulanan/ Triwulanan/ Semesteran SKPD dan Laporan Koordinasi Penyusunan Laporan Keuangan Bulanan/Triwulanan/Semesteran SKPD	Jumlah Laporan Keuangan Bulanan/ Triwulanan/ Semesteran SKPD dan Laporan Koordinasi Penyusunan Laporan Keuangan Bulanan/Triwulanan/Semesteran SKPD	0Laporan	0Laporan	0Laporan	1.650.000,00	1.650.000,00	1.650.000,00	Sekretariat Daerah
	4.01.01.2.03 Administrasi Barang Milik Daerah pada Perangkat Daerah	4.01.01.2.03 Administrasi Barang Milik Daerah pada Perangkat Daerah						4.400.000,00	4.400.000,00	4.400.000,00	
1	4.01.01.2.03.0001 Penyusunan Perencanaan Kebutuhan Barang Milik Daerah SKPD	4.01.01.2.03.0001 Penyusunan Perencanaan Kebutuhan Barang Milik Daerah SKPD	Jumlah Rencana Kebutuhan Barang Milik Daerah SKPD	Jumlah Rencana Kebutuhan Barang Milik Daerah SKPD	0Dokumen	0Dokumen	0Dokumen	2.200.000,00	2.200.000,00	2.200.000,00	Sekretariat Daerah
2	4.01.01.2.03.0006 Penatausahaan Barang Milik Daerah pada SKPD	4.01.01.2.03.0006 Penatausahaan Barang Milik Daerah pada SKPD	Jumlah Laporan Penatausahaan Barang Milik Daerah pada SKPD	Jumlah Laporan Penatausahaan Barang Milik Daerah pada SKPD	0Laporan	0Laporan	0Laporan	2.200.000,00	2.200.000,00	2.200.000,00	Sekretariat Daerah
	4.01.01.2.05 Administrasi Kepegawaian Perangkat Daerah	4.01.01.2.05 Administrasi Kepegawaian Perangkat Daerah						114.260.850,00	99.208.650,00	99.208.650,00	
1	4.01.01.2.05.0002 Pengadaan Pakaian Dinas beserta Atribut Kelengkapannya	4.01.01.2.05.0002 Pengadaan Pakaian Dinas beserta Atribut Kelengkapannya	Jumlah Paket Pakaian Dinas beserta Atribut Kelengkapan	Jumlah Paket Pakaian Dinas beserta Atribut Kelengkapan	0Paket	0Paket	0Paket	31.202.200,00	19.176.000,00	19.176.000,00	Sekretariat Daerah

NO	PROGRAM / KEGIATAN / SUB KEGIATAN		INDIKATOR PROGRAM (OUTCOME) / KEGIATAN (OUTPUT)/ SUBKEGIATAN (SUBOUTPUT)		TARGET			PAGU			PERANGKAT DAERAH PENANGGUNG JAWAB
	SEMULA	MENJADI	SEMULA	MENJADI	RKPD 2026	PENJABARAN APBD 2026	P-RKPD 2026	RKPD 2026	PENJABARAN APBD 2026	P-RKPD 2026	
(1)	(2)	(3)	(4)	(5)	(6)	(7)	(8)	(9)	(10)	(11)	(12)
2	4.01.01.2.05.0010 Sosialisasi Peraturan Perundang-Undangan	4.01.01.2.05.0010 Sosialisasi Peraturan Perundang-Undangan	Jumlah Orang yang Mengikuti Sosialisasi Peraturan Perundang-Undangan	Jumlah Orang yang Mengikuti Sosialisasi Peraturan Perundang-Undangan	0Orang	0Orang	0Orang	83.058.650,00	80.032.650,00	80.032.650,00	Sekretariat Daerah
	4.01.01.2.06 Administrasi Umum Perangkat Daerah	4.01.01.2.06 Administrasi Umum Perangkat Daerah						1.274.324.091,00	943.750.256,00	1.180.782.189,00	
1	4.01.01.2.06.0001 Penyediaan Komponen Instalasi Listrik/Penerangan Bangunan Kantor	4.01.01.2.06.0001 Penyediaan Komponen Instalasi Listrik/Penerangan Bangunan Kantor	Jumlah Paket Komponen Instalasi Listrik/Penerangan Bangunan Kantor yang Disediakan	Jumlah Paket Komponen Instalasi Listrik/Penerangan Bangunan Kantor yang Disediakan	0Paket	0Paket	0Paket	45.898.791,00	45.898.791,00	80.898.844,00	Sekretariat Daerah
2	4.01.01.2.06.0002 Penyediaan Peralatan dan Perlengkapan Kantor	4.01.01.2.06.0002 Penyediaan Peralatan dan Perlengkapan Kantor	Jumlah Paket Peralatan dan Perlengkapan Kantor yang Disediakan	Jumlah Paket Peralatan dan Perlengkapan Kantor yang Disediakan	0Paket	0Paket	0Paket	89.518.200,00	89.518.200,00	89.518.200,00	Sekretariat Daerah
3	4.01.01.2.06.0003 Penyediaan Peralatan Rumah Tangga	4.01.01.2.06.0003 Penyediaan Peralatan Rumah Tangga	Jumlah Paket Peralatan Rumah Tangga yang Disediakan	Jumlah Paket Peralatan Rumah Tangga yang Disediakan	0Paket	0Paket	0Paket	30.922.300,00	30.922.300,00	34.093.100,00	Sekretariat Daerah
4	4.01.01.2.06.0004 Penyediaan Bahan Logistik Kantor	4.01.01.2.06.0004 Penyediaan Bahan Logistik Kantor	Jumlah Paket Bahan Logistik Kantor yang Disediakan	Jumlah Paket Bahan Logistik Kantor yang Disediakan	0Paket	0Paket	0Paket	695.650.000,00	414.747.500,00	513.712.500,00	Sekretariat Daerah
5	4.01.01.2.06.0005 Penyediaan Barang Cetakan dan Penggandaan	4.01.01.2.06.0005 Penyediaan Barang Cetakan dan Penggandaan	Jumlah Paket Barang Cetakan dan Penggandaan yang Disediakan	Jumlah Paket Barang Cetakan dan Penggandaan yang Disediakan	0Paket	0Paket	0Paket	26.893.800,00	26.833.545,00	26.833.545,00	Sekretariat Daerah
6	4.01.01.2.06.0006 Penyediaan Bahan Bacaan dan Peraturan Perundang-undangan	4.01.01.2.06.0006 Penyediaan Bahan Bacaan dan Peraturan Perundang-undangan	Jumlah Dokumen Bahan Bacaan dan Peraturan Perundang-Undangan yang Disediakan	Jumlah Dokumen Bahan Bacaan dan Peraturan Perundang-Undangan yang Disediakan	0Dokumen	0Dokumen	0Dokumen	66.675.000,00	66.675.000,00	66.675.000,00	Sekretariat Daerah
7	4.01.01.2.06.0009 Penyelenggaraan Rapat Koordinasi dan Konsultasi SKPD	4.01.01.2.06.0009 Penyelenggaraan Rapat Koordinasi dan Konsultasi SKPD	Jumlah Laporan Penyelenggaraan Rapat Koordinasi dan Konsultasi SKPD	Jumlah Laporan Penyelenggaraan Rapat Koordinasi dan Konsultasi SKPD	0Laporan	0Laporan	0Laporan	318.766.000,00	269.154.920,00	369.051.000,00	Sekretariat Daerah
	4.01.01.2.07 Pengadaan Barang Milik Daerah Penunjang Urusan Pemerintah Daerah	4.01.01.2.07 Pengadaan Barang Milik Daerah Penunjang Urusan Pemerintah Daerah						515.301.135,00	152.578.700,00	159.413.400,00	
1	4.01.01.2.07.0006 Pengadaan Peralatan dan Mesin Lainnya	4.01.01.2.07.0006 Pengadaan Peralatan dan Mesin Lainnya	Jumlah Unit Peralatan dan Mesin Lainnya yang Disediakan	Jumlah Unit Peralatan dan Mesin Lainnya yang Disediakan	0Unit	0Unit	0Unit	515.301.135,00	152.578.700,00	159.413.400,00	Sekretariat Daerah
	4.01.01.2.08 Penyediaan Jasa Penunjang Urusan Pemerintahan Daerah	4.01.01.2.08 Penyediaan Jasa Penunjang Urusan Pemerintahan Daerah						4.836.263.574,00	2.644.712.153,00	2.735.930.121,00	
1	4.01.01.2.08.0001 Penyediaan Jasa Surat Menyurat	4.01.01.2.08.0001 Penyediaan Jasa Surat Menyurat	Jumlah Laporan Penyediaan Jasa Surat Menyurat	Jumlah Laporan Penyediaan Jasa Surat Menyurat	0Laporan	0Laporan	0Laporan	441.000,00	441.000,00	441.000,00	Sekretariat Daerah
2	4.01.01.2.08.0002 Penyediaan Jasa Komunikasi, Sumber Daya Air dan Listrik	4.01.01.2.08.0002 Penyediaan Jasa Komunikasi, Sumber Daya Air dan Listrik	Jumlah Laporan Penyediaan Jasa Komunikasi, Sumber Daya Air dan Listrik yang Disediakan	Jumlah Laporan Penyediaan Jasa Komunikasi, Sumber Daya Air dan Listrik yang Disediakan	0Laporan	0Laporan	0Laporan	1.221.634.461,00	1.000.633.800,00	1.095.633.300,00	Sekretariat Daerah
3	4.01.01.2.08.0003 Penyediaan Jasa Peralatan dan Perlengkapan Kantor	4.01.01.2.08.0003 Penyediaan Jasa Peralatan dan Perlengkapan Kantor	Jumlah Laporan Penyediaan Jasa Peralatan dan Perlengkapan Kantor yang Disediakan	Jumlah Laporan Penyediaan Jasa Peralatan dan Perlengkapan Kantor yang Disediakan	0Laporan	0Laporan	0Laporan	30.000.553,00	30.000.553,00	30.000.553,00	Sekretariat Daerah
4	4.01.01.2.08.0004 Penyediaan Jasa Pelayanan Umum Kantor	4.01.01.2.08.0004 Penyediaan Jasa Pelayanan Umum Kantor	Jumlah Laporan Penyediaan Jasa Pelayanan Umum Kantor yang Disediakan	Jumlah Laporan Penyediaan Jasa Pelayanan Umum Kantor yang Disediakan	0Laporan	0Laporan	0Laporan	3.584.187.560,00	1.613.636.800,00	1.609.855.268,00	Sekretariat Daerah
	4.01.01.2.09 Pemeliharaan Barang Milik Daerah Penunjang Urusan Pemerintahan Daerah	4.01.01.2.09 Pemeliharaan Barang Milik Daerah Penunjang Urusan Pemerintahan Daerah						2.154.213.566,00	1.257.512.684,00	1.681.687.845,00	
1	4.01.01.2.09.0001 Penyediaan Jasa Pemeliharaan, Biaya Pemeliharaan, dan Pajak Kendaraan Perorangan Dinas atau Kendaraan Dinas Jabatan	4.01.01.2.09.0001 Penyediaan Jasa Pemeliharaan, Biaya Pemeliharaan, dan Pajak Kendaraan Perorangan Dinas atau Kendaraan Dinas Jabatan	Jumlah Kendaraan Perorangan Dinas atau Kendaraan Dinas Jabatan yang Dipelihara dan dibayarkan Pajaknya	Jumlah Kendaraan Perorangan Dinas atau Kendaraan Dinas Jabatan yang Dipelihara dan dibayarkan Pajaknya	0Unit	0Unit	0Unit	419.184.208,00	419.184.208,00	464.763.733,00	Sekretariat Daerah
2	4.01.01.2.09.0002 Penyediaan Jasa Pemeliharaan, Biaya Pemeliharaan, Pajak dan Perizinan Kendaraan Dinas Operasional atau Lapangan	4.01.01.2.09.0002 Penyediaan Jasa Pemeliharaan, Biaya Pemeliharaan, Pajak dan Perizinan Kendaraan Dinas Operasional atau Lapangan	Jumlah Kendaraan Dinas Operasional atau Lapangan yang Dipelihara dan dibayarkan Pajak dan Perizinannya	Jumlah Kendaraan Dinas Operasional atau Lapangan yang Dipelihara dan dibayarkan Pajak dan Perizinannya	0Unit	0Unit	0Unit	573.415.858,00	548.226.976,00	678.822.612,00	Sekretariat Daerah
3	4.01.01.2.09.0006 Pemeliharaan Peralatan dan Mesin Lainnya	4.01.01.2.09.0006 Pemeliharaan Peralatan dan Mesin Lainnya	Jumlah Peralatan dan Mesin Lainnya yang Dipelihara	Jumlah Peralatan dan Mesin Lainnya yang Dipelihara	0Unit	0Unit	0Unit	190.101.500,00	190.101.500,00	190.101.500,00	Sekretariat Daerah
4	4.01.01.2.09.0011 Pemeliharaan/Rehabilitasi Sarana dan Prasarana Pendukung Gedung Kantor atau Bangunan Lainnya	4.01.01.2.09.0011 Pemeliharaan/Rehabilitasi Sarana dan Prasarana Pendukung Gedung Kantor atau Bangunan Lainnya	Jumlah Sarana dan Prasarana Pendukung Gedung Kantor atau Bangunan Lainnya yang Dipelihara/Direhabilitasi	Jumlah Sarana dan Prasarana Pendukung Gedung Kantor atau Bangunan Lainnya yang Dipelihara/Direhabilitasi	0Unit	0Unit	0Unit	971.512.000,00	100.000.000,00	348.000.000,00	Sekretariat Daerah
	4.01.01.2.11 Administrasi Keuangan dan Operasional Kepala Daerah dan Wakil Kepala Daerah	4.01.01.2.11 Administrasi Keuangan dan Operasional Kepala Daerah dan Wakil Kepala Daerah						984.437.581,00	984.437.581,00	984.437.581,00	
1	4.01.01.2.11.0001 Penyediaan Gaji dan Tunjangan Kepala Daerah dan Wakil Kepala Daerah	4.01.01.2.11.0001 Penyediaan Gaji dan Tunjangan Kepala Daerah dan Wakil Kepala Daerah	Jumlah Orang yang Menerima Gaji dan Tunjangan Kepala Daerah dan Wakil Kepala Daerah	Jumlah Orang yang Menerima Gaji dan Tunjangan Kepala Daerah dan Wakil Kepala Daerah	0Orang/Bulan	0Orang/Bulan	0Orang/Bulan	239.715.981,00	239.715.981,00	239.715.981,00	Sekretariat Daerah
2	4.01.01.2.11.0002 Penyediaan Pakaian Dinas dan Atribut Kelengkapan Kepala Daerah dan Wakil Kepala Daerah	4.01.01.2.11.0002 Penyediaan Pakaian Dinas dan Atribut Kelengkapan Kepala Daerah dan Wakil Kepala Daerah	Jumlah Paket Pakaian Dinas dan Atribut Kelengkapan Kepala Daerah dan Wakil Kepala Daerah yang Disediakan	Jumlah Paket Pakaian Dinas dan Atribut Kelengkapan Kepala Daerah dan Wakil Kepala Daerah yang Disediakan	0Paket	0Paket	0Paket	138.721.600,00	138.721.600,00	138.721.600,00	Sekretariat Daerah
3	4.01.01.2.11.0003 Pelaksanaan Medical Check Up Kepala Daerah dan Wakil Kepala Daerah	4.01.01.2.11.0003 Pelaksanaan Medical Check Up Kepala Daerah dan Wakil Kepala Daerah	Jumlah Orang yang Mengikuti Medical Check Up Kepala Daerah dan Wakil Kepala Daerah	Jumlah Orang yang Mengikuti Medical Check Up Kepala Daerah dan Wakil Kepala Daerah	0Orang	0Orang	0Orang	6.000.000,00	6.000.000,00	6.000.000,00	Sekretariat Daerah
4	4.01.01.2.11.0004 Penyediaan Dana Penunjang Operasional Kepala Daerah dan Wakil Kepala Daerah	4.01.01.2.11.0004 Penyediaan Dana Penunjang Operasional Kepala Daerah dan Wakil Kepala Daerah	Jumlah Orang yang Menerima Dana Penunjang Operasional Kepala Daerah dan Wakil Kepala Daerah	Jumlah Orang yang Menerima Dana Penunjang Operasional Kepala Daerah dan Wakil Kepala Daerah	0Orang/Bulan	0Orang/Bulan	0Orang/Bulan	600.000.000,00	600.000.000,00	600.000.000,00	Sekretariat Daerah
	4.01.01.2.12 Fasilitasi Kerumahtanggaan Sekretariat Daerah	4.01.01.2.12 Fasilitasi Kerumahtanggaan Sekretariat Daerah						6.396.290.720,00	3.952.895.151,00	4.451.992.750,00	
1	4.01.01.2.12.0001 Penyediaan Kebutuhan Rumah Tangga Kepala Daerah	4.01.01.2.12.0001 Penyediaan Kebutuhan Rumah Tangga Kepala Daerah	Jumlah Paket Kebutuhan Rumah Tangga Kepala Daerah yang Disediakan	Jumlah Paket Kebutuhan Rumah Tangga Kepala Daerah yang Disediakan	0Paket	0Paket	0Paket	4.733.009.680,00	2.361.971.411,00	2.766.976.910,00	Sekretariat Daerah
2	4.01.01.2.12.0002 Penyediaan Kebutuhan Rumah Tangga Wakil Kepala Daerah	4.01.01.2.12.0002 Penyediaan Kebutuhan Rumah Tangga Wakil Kepala Daerah	Jumlah Paket Kebutuhan Rumah Tangga Wakil Kepala Daerah yang Disediakan	Jumlah Paket Kebutuhan Rumah Tangga Wakil Kepala Daerah yang Disediakan	0Paket	0Paket	0Paket	1.367.385.240,00	1.345.521.240,00	1.439.613.340,00	Sekretariat Daerah

NO	PROGRAM / KEGIATAN / SUB KEGIATAN		INDIKATOR PROGRAM (OUTCOME) / KEGIATAN (OUTPUT)/ SUBKEGIATAN (SUBOUTPUT)		TARGET			PAGU			PERANGKAT DAERAH PENANGGUNG JAWAB
	SEMULA	MENJADI	SEMULA	MENJADI	RKPD 2026	PENJABARAN APBD 2026	P-RKPD 2026	RKPD 2026	PENJABARAN APBD 2026	P-RKPD 2026	
(1)	(2)	(3)	(4)	(5)	(6)	(7)	(8)	(9)	(10)	(11)	(12)
3	4.01.01.2.12.0003 Penyediaan Kebutuhan Rumah Tangga Sekretariat Daerah	4.01.01.2.12.0003 Penyediaan Kebutuhan Rumah Tangga Sekretariat Daerah	Jumlah Paket Kebutuhan Rumah Tangga Sekretariat Daerah yang Disediakan	Jumlah Paket Kebutuhan Rumah Tangga Sekretariat Daerah yang Disediakan	0Paket	0Paket	0Paket	295.895.800,00	245.402.500,00	245.402.500,00	Sekretariat Daerah
	4.01.01.2.13 Penataan Organisasi	4.01.01.2.13 Penataan Organisasi						773.669.715,00	604.524.832,00	604.576.405,00	
1	4.01.01.2.13.0001 Pengelolaan Kelembagaan dan Analisis Jabatan	4.01.01.2.13.0001 Pengelolaan Kelembagaan dan Analisis Jabatan	Jumlah Dokumen Pengelolaan Kelembagaan dan Analisis Jabatan	Jumlah Dokumen Pengelolaan Kelembagaan dan Analisis Jabatan	0Dokumen	0Dokumen	0Dokumen	240.543.600,00	169.374.462,00	169.373.983,00	Sekretariat Daerah
2	4.01.01.2.13.0002 Fasilitasi Pelayanan Publik dan Tata Laksana	4.01.01.2.13.0002 Fasilitasi Pelayanan Publik dan Tata Laksana	Jumlah Laporan Hasil Fasilitasi Pelayanan Publik dan Tata Laksana	Jumlah Laporan Hasil Fasilitasi Pelayanan Publik dan Tata Laksana	0Laporan	0Laporan	0Laporan	250.336.192,00	221.382.300,00	221.382.300,00	Sekretariat Daerah
3	4.01.01.2.13.0003 Peningkatan Kinerja dan Reformasi Birokrasi	4.01.01.2.13.0003 Peningkatan Kinerja dan Reformasi Birokrasi	Jumlah Dokumen Peningkatan Kinerja dan Reformasi Birokrasi	Jumlah Dokumen Peningkatan Kinerja dan Reformasi Birokrasi	0Dokumen	0Dokumen	0Dokumen	250.927.423,00	181.905.570,00	184.265.122,00	Sekretariat Daerah
4	4.01.01.2.13.0004 Monitoring, Evaluasi dan Pengendalian Kualitas Pelayanan Publik dan Tata Laksana	4.01.01.2.13.0004 Monitoring, Evaluasi dan Pengendalian Kualitas Pelayanan Publik dan Tata Laksana	Jumlah Dokumen Monitoring, Evaluasi dan Pengendalian Kualitas Pelayanan Publik dan Tata Laksana	Jumlah Dokumen Monitoring, Evaluasi dan Pengendalian Kualitas Pelayanan Publik dan Tata Laksana	0Dokumen	0Dokumen	0Dokumen	18.555.000,00	18.555.000,00	18.555.000,00	Sekretariat Daerah
5	4.01.01.2.13.0005 Koordinasi dan Penyusunan Laporan Kinerja Pemerintah Daerah	4.01.01.2.13.0005 Koordinasi dan Penyusunan Laporan Kinerja Pemerintah Daerah	Jumlah Dokumen Koordinasi dan Penyusunan Laporan Kinerja Pemerintah Daerah	Jumlah Dokumen Koordinasi dan Penyusunan Laporan Kinerja Pemerintah Daerah	0Dokumen	0Dokumen	0Dokumen	13.307.500,00	13.307.500,00	11.000.000,00	Sekretariat Daerah
	4.01.01.2.14 Pelaksanaan Protokol dan Komunikasi Pimpinan	4.01.01.2.14 Pelaksanaan Protokol dan Komunikasi Pimpinan						1.322.265.205,00	222.264.500,00	292.264.000,00	
1	4.01.01.2.14.0001 Fasilitasi Keprotokolan	4.01.01.2.14.0001 Fasilitasi Keprotokolan	Jumlah Laporan Hasil Fasilitasi Keprotokolan	Jumlah Laporan Hasil Fasilitasi Keprotokolan	0Laporan	0Laporan	0Laporan	1.252.250.605,00	152.249.900,00	165.362.100,00	Sekretariat Daerah
2	4.01.01.2.14.0002 Fasilitasi Komunikasi Pimpinan	4.01.01.2.14.0002 Fasilitasi Komunikasi Pimpinan	Jumlah Laporan Hasil Fasilitasi Komunikasi Pimpinan	Jumlah Laporan Hasil Fasilitasi Komunikasi Pimpinan	0Laporan	0Laporan	0Laporan	1.700.000,00	1.700.000,00	1.700.000,00	Sekretariat Daerah
3	4.01.01.2.14.0003 Pendokumentasian Tugas Pimpinan	4.01.01.2.14.0003 Pendokumentasian Tugas Pimpinan	Jumlah Laporan Pendokumentasian Tugas Pimpinan	Jumlah Laporan Pendokumentasian Tugas Pimpinan	0Laporan	0Laporan	0Laporan	68.314.600,00	68.314.600,00	125.201.900,00	Sekretariat Daerah
	4.01.02 PROGRAM PEMERINTAHAN DAN KESEJAHTERAAN RAKYAT	4.01.02 PROGRAM PEMERINTAHAN DAN KESEJAHTERAAN RAKYAT						11.545.794.877,00	10.601.239.558,00	10.984.863.585,00	
	4.01.02.2.01 Administrasi Tata Pemerintahan	4.01.02.2.01 Administrasi Tata Pemerintahan						1.190.548.640,00	990.819.058,00	1.070.591.085,00	
1	4.01.02.2.01.0001 Penataan Administrasi Pemerintahan	4.01.02.2.01.0001 Penataan Administrasi Pemerintahan	Jumlah Dokumen Hasil Penataan Administrasi Pemerintahan|Jumlah Dokumen Hasil Penataan Administrasi Pemerintahan	Jumlah Dokumen Hasil Penataan Administrasi Pemerintahan|Jumlah Dokumen Hasil Penataan Administrasi Pemerintahan	0Dokumen|Dokumen	10Dokumen|Dokumen	10Dokumen|Dokumen	282.006.300,00	182.788.500,00	181.176.500,00	Sekretariat Daerah
2	4.01.02.2.01.0002 Pengelolaan Administrasi Kewilayahan	4.01.02.2.01.0002 Pengelolaan Administrasi Kewilayahan	Jumlah Dokumen Hasil Pengelolaan Administrasi Kewilayahan|Jumlah Dokumen Hasil Pengelolaan Administrasi Kewilayahan	Jumlah Dokumen Hasil Pengelolaan Administrasi Kewilayahan|Jumlah Dokumen Hasil Pengelolaan Administrasi Kewilayahan	0Dokumen|Dokumen	4Dokumen|Dokumen	4Dokumen|Dokumen	490.648.640,00	330.801.313,00	410.875.340,00	Sekretariat Daerah
3	4.01.02.2.01.0003 Fasilitasi Pelaksanaan Otonomi Daerah	4.01.02.2.01.0003 Fasilitasi Pelaksanaan Otonomi Daerah	Jumlah Dokumen Hasil Fasilitasi Pelaksanaan Otonomi Daerah	Jumlah Dokumen Hasil Fasilitasi Pelaksanaan Otonomi Daerah	0Dokumen	0Dokumen	0Dokumen	417.893.700,00	477.229.245,00	478.539.245,00	Sekretariat Daerah
	4.01.02.2.02 Pelaksanaan Kebijakan Kesejahteraan Rakyat	4.01.02.2.02 Pelaksanaan Kebijakan Kesejahteraan Rakyat						9.341.538.137,00	8.557.387.700,00	8.860.937.700,00	
1	4.01.02.2.02.0001 Fasilitasi Pengelolaan Bina Mental Spiritual	4.01.02.2.02.0001 Fasilitasi Pengelolaan Bina Mental Spiritual	Jumlah Dokumen Hasil Fasilitasi Pengelolaan Bina Mental Spiritual|Jumlah Dokumen Hasil Fasilitasi Pengelolaan Bina Mental Spiritual	Jumlah Dokumen Hasil Fasilitasi Pengelolaan Bina Mental Spiritual|Jumlah Dokumen Hasil Fasilitasi Pengelolaan Bina Mental Spiritual	0Dokumen|Dokumen	25Dokumen|Dokumen	25Dokumen|Dokumen	9.257.276.637,00	8.277.090.400,00	8.550.640.400,00	Sekretariat Daerah
2	4.01.02.2.02.0002 Pelaksanaan Kebijakan, Evaluasi, dan Capaian Kinerja Terkait Kesejahteraan Sosial	4.01.02.2.02.0002 Pelaksanaan Kebijakan, Evaluasi, dan Capaian Kinerja Terkait Kesejahteraan Sosial	Jumlah Dokumen Hasil Kebijakan, Evaluasi, dan Capaian Kinerja Terkait Kesejahteraan Sosial yang Meliputi Urusan Sosial, Transmigrasi, Kesehatan, Pemberdayaan Perempuan dan Perlindungan Anak, Administrasi Kependudukan Dan Pencatatan Sipil, Pemberdayaan Mas	Jumlah Dokumen Hasil Kebijakan, Evaluasi, dan Capaian Kinerja Terkait Kesejahteraan Sosial yang Meliputi Urusan Sosial, Transmigrasi, Kesehatan, Pemberdayaan Perempuan dan Perlindungan Anak, Administrasi Kependudukan Dan Pencatatan Sipil, Pemberdayaan Mas	0Dokumen	0Dokumen	0Dokumen	52.579.500,00	246.848.900,00	276.848.900,00	Sekretariat Daerah
3	4.01.02.2.02.0003 Pelaksanaan Kebijakan, Evaluasi, dan Capaian Kinerja Terkait Kesejahteraan Masyarakat	4.01.02.2.02.0003 Pelaksanaan Kebijakan, Evaluasi, dan Capaian Kinerja Terkait Kesejahteraan Masyarakat	Jumlah Dokumen Hasil Kebijakan, Evaluasi, dan Capaian Kinerja Terkait Kesejahteraan Masyarakat yang Meliputi Urusan Kepemudaan dan Olahraga, Pariwisata, Pendidikan, Kebudayaan, Perpustakaan, Kearsipan, Trantibum Linmas	Jumlah Dokumen Hasil Kebijakan, Evaluasi, dan Capaian Kinerja Terkait Kesejahteraan Masyarakat yang Meliputi Urusan Kepemudaan dan Olahraga, Pariwisata, Pendidikan, Kebudayaan, Perpustakaan, Kearsipan, Trantibum Linmas	0Dokumen	0Dokumen	0Dokumen	31.682.000,00	33.448.400,00	33.448.400,00	Sekretariat Daerah
	4.01.02.2.03 Fasilitasi dan Koordinasi Hukum	4.01.02.2.03 Fasilitasi dan Koordinasi Hukum						865.139.900,00	920.137.100,00	920.137.100,00	
1	4.01.02.2.03.0001 Fasilitasi Penyusunan Produk Hukum Daerah	4.01.02.2.03.0001 Fasilitasi Penyusunan Produk Hukum Daerah	Jumlah Produk Hukum Daerah yang Disusun	Jumlah Produk Hukum Daerah yang Disusun	0Dokumen	0Dokumen	0Dokumen	259.541.970,00	218.955.200,00	234.472.100,00	Sekretariat Daerah
2	4.01.02.2.03.0002 Fasilitasi Bantuan Hukum	4.01.02.2.03.0002 Fasilitasi Bantuan Hukum	Jumlah Kasus yang Mendapatkan Fasilitasi Bantuan Hukum	Jumlah Kasus yang Mendapatkan Fasilitasi Bantuan Hukum	0Kasus	0Kasus	0Kasus	346.055.960,00	384.582.200,00	345.550.700,00	Sekretariat Daerah
3	4.01.02.2.03.0003 Pendokumentasian Produk Hukum dan Pengelolaan Informasi Hukum	4.01.02.2.03.0003 Pendokumentasian Produk Hukum dan Pengelolaan Informasi Hukum	Jumlah Produk Hukum dan Pengelolaan Informasi Hukum yang Didokumentasi	Jumlah Produk Hukum dan Pengelolaan Informasi Hukum yang Didokumentasi	0Dokumen	0Dokumen	0Dokumen	259.541.970,00	316.599.700,00	340.114.300,00	Sekretariat Daerah
	4.01.02.2.04 Fasilitasi Kerja Sama Daerah	4.01.02.2.04 Fasilitasi Kerja Sama Daerah						148.568.200,00	132.895.700,00	133.197.700,00	
1	4.01.02.2.04.0001 Fasilitasi Kerja Sama Dalam Negeri	4.01.02.2.04.0001 Fasilitasi Kerja Sama Dalam Negeri	Jumlah Dokumen Hasil Fasilitasi Kerja Sama Dalam Negeri	Jumlah Dokumen Hasil Fasilitasi Kerja Sama Dalam Negeri	0Dokumen	0Dokumen	0Dokumen	104.826.200,00	110.983.700,00	109.963.700,00	Sekretariat Daerah
2	4.01.02.2.04.0003 Evaluasi Pelaksanaan Kerja Sama	4.01.02.2.04.0003 Evaluasi Pelaksanaan Kerja Sama	Jumlah Laporan Hasil Evaluasi Pelaksanaan Kerja Sama	Jumlah Laporan Hasil Evaluasi Pelaksanaan Kerja Sama	0Laporan	0Laporan	0Laporan	43.742.000,00	21.912.000,00	23.234.000,00	Sekretariat Daerah
	4.01.03 PROGRAM PEREKONOMIAN DAN PEMBANGUNAN	4.01.03 PROGRAM PEREKONOMIAN DAN PEMBANGUNAN						1.265.728.714,00	1.059.732.724,00	1.069.732.724,00	
	4.01.03.2.01 Pelaksanaan Kebijakan Perekonomian	4.01.03.2.01 Pelaksanaan Kebijakan Perekonomian						339.782.964,00	176.449.547,00	186.449.547,00	

NO	PROGRAM / KEGIATAN / SUB KEGIATAN		INDIKATOR PROGRAM (OUTCOME) / KEGIATAN (OUTPUT)/ SUBKEGIATAN (SUBOUTPUT)		TARGET			PAGU			PERANGKAT DAERAH PENANGGUNG JAWAB
	SEMULA	MENJADI	SEMULA	MENJADI	RKPD 2026	PENJABARAN APBD 2026	P-RKPD 2026	RKPD 2026	PENJABARAN APBD 2026	P-RKPD 2026	
(1)	*(2)*	*(3)*	*(4)*	*(5)*	*(6)*	*(7)*	*(8)*	*(9)*	*(10)*	*(11)*	*(12)*
1	4.01.03.2.01.0001 Koordinasi, Sinkronisasi, Monitoring dan Evaluasi Kebijakan Pengelolaan BUMD dan BLUD	4.01.03.2.01.0001 Koordinasi, Sinkronisasi, Monitoring dan Evaluasi Kebijakan Pengelolaan BUMD dan BLUD	Jumlah Dokumen Hasil Koordinasi, Sinkronisasi, Monitoring dan Evaluasi Kebijakan Pengelolaan BUMD dan BLUD	Jumlah Dokumen Hasil Koordinasi, Sinkronisasi, Monitoring dan Evaluasi Kebijakan Pengelolaan BUMD dan BLUD	0Dokumen	0Dokumen	0Dokumen	201.053.900,00	109.893.000,00	119.893.000,00	Sekretariat Daerah
2	4.01.03.2.01.0002 Pengendalian dan Distribusi Perekonomian	4.01.03.2.01.0002 Pengendalian dan Distribusi Perekonomian	Jumlah Laporan Hasil Pengendalian dan Distribusi Perekonomian	Jumlah Laporan Hasil Pengendalian dan Distribusi Perekonomian	0Laporan	0Laporan	0Laporan	78.792.200,00	42.679.700,00	42.679.700,00	Sekretariat Daerah
3	4.01.03.2.01.0003 Perencanaan dan Pengawasan Ekonomi Mikro Kecil	4.01.03.2.01.0003 Perencanaan dan Pengawasan Ekonomi Mikro Kecil	Jumlah Dokumen Hasil Perencanaan dan Pengawasan Ekonomi Mikro Kecil	Jumlah Dokumen Hasil Perencanaan dan Pengawasan Ekonomi Mikro Kecil	0Dokumen	0Dokumen	0Dokumen	59.936.864,00	23.876.847,00	23.876.847,00	Sekretariat Daerah
	4.01.03.2.02 Pelaksanaan Administrasi Pembangunan	4.01.03.2.02 Pelaksanaan Administrasi Pembangunan						182.852.400,00	166.352.400,00	117.875.621,00	
1	4.01.03.2.02.0001 Fasilitasi Penyusunan Program Pembangunan	4.01.03.2.02.0001 Fasilitasi Penyusunan Program Pembangunan	Jumlah Dokumen Hasil Fasilitasi Penyusunan Program Pembangunan Daerah	Jumlah Dokumen Hasil Fasilitasi Penyusunan Program Pembangunan Daerah	0Dokumen	0Dokumen	0Dokumen	54.668.000,00	54.668.000,00	54.668.000,00	Sekretariat Daerah
2	4.01.03.2.02.0002 Pengendalian dan Evaluasi Program Pembangunan	4.01.03.2.02.0002 Pengendalian dan Evaluasi Program Pembangunan	Jumlah Laporan Hasil Pengendalian dan Evaluasi Program Pembangunan	Jumlah Laporan Hasil Pengendalian dan Evaluasi Program Pembangunan	0Laporan	0Laporan	0Laporan	128.184.400,00	111.684.400,00	63.207.621,00	Sekretariat Daerah
	4.01.03.2.03 Pengelolaan Pengadaan Barang dan Jasa	4.01.03.2.03 Pengelolaan Pengadaan Barang dan Jasa						570.726.684,00	616.930.777,00	665.407.556,00	
1	4.01.03.2.03.0001 Pengelolaan Pengadaan Barang dan Jasa	4.01.03.2.03.0001 Pengelolaan Pengadaan Barang dan Jasa	Jumlah Dokumen Hasil Pengelolaan Pengadaan Barang dan Jasa	Jumlah Dokumen Hasil Pengelolaan Pengadaan Barang dan Jasa	0Dokumen	0Dokumen	0Dokumen	253.765.100,00	248.943.600,00	201.343.600,00	Sekretariat Daerah
2	4.01.03.2.03.0002 Pengelolaan Layanan Pengadaan Secara Elektronik	4.01.03.2.03.0002 Pengelolaan Layanan Pengadaan Secara Elektronik	Jumlah Dokumen Hasil Layanan Pengadaan Secara Elektronik	Jumlah Dokumen Hasil Layanan Pengadaan Secara Elektronik	0Dokumen	0Dokumen	0Dokumen	150.297.584,00	201.323.177,00	348.639.377,00	Sekretariat Daerah
3	4.01.03.2.03.0003 Pembinaan dan Advokasi Pengadaan Barang dan Jasa	4.01.03.2.03.0003 Pembinaan dan Advokasi Pengadaan Barang dan Jasa	Jumlah Orang yang Mengikuti Pembinaan dan Advokasi Pengadaan Barang dan Jasa	Jumlah Orang yang Mengikuti Pembinaan dan Advokasi Pengadaan Barang dan Jasa	0Orang	0Orang	0Orang	166.664.000,00	166.664.000,00	115.424.579,00	Sekretariat Daerah
	4.01.03.2.04 Pemantauan Kebijakan Sumber Daya Alam	4.01.03.2.04 Pemantauan Kebijakan Sumber Daya Alam						172.366.666,00	100.000.000,00	100.000.000,00	
1	4.01.03.2.04.0001 Koordinasi, Sinkronisasi dan Evaluasi Kebijakan Pertanian, Kehutanan, Kelautan, dan Perikanan	4.01.03.2.04.0001 Koordinasi, Sinkronisasi dan Evaluasi Kebijakan Pertanian, Kehutanan, Kelautan, dan Perikanan	Jumlah Dokumen Hasil Koordinasi, Sinkronisasi, dan Evaluasi Kebijakan Urusan Pertanian, Pangan, Kehutanan, Kelautan dan Perikanan, Perdagangan, Perindustrian, KUKM, Penanaman Modal, Tenaga Kerja	Jumlah Dokumen Hasil Koordinasi, Sinkronisasi, dan Evaluasi Kebijakan Urusan Pertanian, Pangan, Kehutanan, Kelautan dan Perikanan, Perdagangan, Perindustrian, KUKM, Penanaman Modal, Tenaga Kerja	0Dokumen	0Dokumen	0Dokumen	172.366.666,00	100.000.000,00	100.000.000,00	Sekretariat Daerah
	4.02 SEKRETARIAT DPRD	4.02 SEKRETARIAT DPRD						36.991.260.038,00	31.680.336.324,00	31.410.336.324,00	
	4.02.01 PROGRAM PENUNJANG URUSAN PEMERINTAHAN DAERAH KABUPATEN/KOTA	4.02.01 PROGRAM PENUNJANG URUSAN PEMERINTAHAN DAERAH KABUPATEN/KOTA						20.619.480.209,00	19.275.831.649,00	19.077.279.424,00	
	4.02.01.2.01 Perencanaan, Penganggaran, dan Evaluasi Kinerja Perangkat Daerah	4.02.01.2.01 Perencanaan, Penganggaran, dan Evaluasi Kinerja Perangkat Daerah						28.667.325,00	8.387.325,00	8.387.325,00	
1	4.02.01.2.01.0001 Penyusunan Dokumen Perencanaan Perangkat Daerah	4.02.01.2.01.0001 Penyusunan Dokumen Perencanaan Perangkat Daerah	Jumlah Dokumen Perencanaan Perangkat Daerah	Jumlah Dokumen Perencanaan Perangkat Daerah	2Dokumen	2Dokumen	2Dokumen	6.196.500,00	1.396.500,00	1.396.500,00	Sekretariat DPRD
2	4.02.01.2.01.0007 Evaluasi Kinerja Perangkat Daerah	4.02.01.2.01.0007 Evaluasi Kinerja Perangkat Daerah	Jumlah Laporan Evaluasi Kinerja Perangkat Daerah	Jumlah Laporan Evaluasi Kinerja Perangkat Daerah	17Laporan	17Laporan	17Laporan	4.997.400,00	1.757.400,00	1.757.400,00	Sekretariat DPRD
3	4.02.01.2.01.0009 Pelaksanaan Pengumpulan Data Statistik Sektoral Daerah	4.02.01.2.01.0009 Pelaksanaan Pengumpulan Data Statistik Sektoral Daerah	Jumlah Data Statistik Sektoral Daerah yang Telah Dikumpulkan dan Diperiksa Lingkup Perangkat Daerah	Jumlah Data Statistik Sektoral Daerah yang Telah Dikumpulkan dan Diperiksa Lingkup Perangkat Daerah	1Data	1Data	1Data	4.830.000,00	870.000,00	870.000,00	Sekretariat DPRD
4	4.02.01.2.01.0010 Pelaksanaan Forum Perangkat Daerah Berdasarkan Bidang Urusan yang Diampu dalam Rangka Penyusunan Dokumen Perencanaan Perangkat Daerah	4.02.01.2.01.0010 Pelaksanaan Forum Perangkat Daerah Berdasarkan Bidang Urusan yang Diampu dalam Rangka Penyusunan Dokumen Perencanaan Perangkat Daerah	Jumlah Berita Acara Hasil Forum Perangkat Daerah Berdasarkan Bidang Urusan yang Diampu dalam Rangka Penyusunan Dokumen Perencanaan Perangkat Daerah	Jumlah Berita Acara Hasil Forum Perangkat Daerah Berdasarkan Bidang Urusan yang Diampu dalam Rangka Penyusunan Dokumen Perencanaan Perangkat Daerah	1Berita Acara	1Berita Acara	1Berita Acara	4.999.200,00	1.519.200,00	1.519.200,00	Sekretariat DPRD
5	4.02.01.2.01.0011 Penyusunan Dokumen Perencanaan Urusan Selain Renstra PD dan Renja PD	4.02.01.2.01.0011 Penyusunan Dokumen Perencanaan Urusan Selain Renstra PD dan Renja PD	Jumlah Dokumen Perencanaan Urusan Selain Renstra PD dan Renja PD yang disusun	Jumlah Dokumen Perencanaan Urusan Selain Renstra PD dan Renja PD yang disusun	13Dokumen	13Dokumen	13Dokumen	2.844.225,00	1.404.225,00	1.404.225,00	Sekretariat DPRD
6	4.02.01.2.01.0013 Sinkronisasi dan Harmonisasi Pusat dan Daerah dalam Rangka Mendukung Target Pembangunan Nasional melalui Koordinasi Teknis Pembangunan	4.02.01.2.01.0013 Sinkronisasi dan Harmonisasi Pusat dan Daerah dalam Rangka Mendukung Target Pembangunan Nasional melalui Koordinasi Teknis Pembangunan	Jumlah Berita Acara Hasil Sinkronisasi dan Harmonisasi Pusat dan Daerah dalam Rangka Mendukung Target Pembangunan Nasional melalui Koordinasi Teknis Pembangunan	Jumlah Berita Acara Hasil Sinkronisasi dan Harmonisasi Pusat dan Daerah dalam Rangka Mendukung Target Pembangunan Nasional melalui Koordinasi Teknis Pembangunan	1Berita Acara	1Berita Acara	1Berita Acara	4.800.000,00	1.440.000,00	1.440.000,00	Sekretariat DPRD
	4.02.01.2.02 Administrasi Keuangan Perangkat Daerah	4.02.01.2.02 Administrasi Keuangan Perangkat Daerah						3.399.079.061,00	3.167.374.567,00	3.167.374.567,00	
1	4.02.01.2.02.0001 Penyediaan Gaji dan Tunjangan ASN	4.02.01.2.02.0001 Penyediaan Gaji dan Tunjangan ASN	Jumlah Orang yang Menerima Gaji dan Tunjangan ASN	Jumlah Orang yang Menerima Gaji dan Tunjangan ASN	25Orang/bulan	300Orang/bulan	300Orang/bulan	3.393.804.061,00	3.166.699.567,00	3.166.699.567,00	Sekretariat DPRD
2	4.02.01.2.02.0007 Koordinasi dan Penyusunan Laporan Keuangan Bulanan/ Triwulanan/ Semesteran SKPD	4.02.01.2.02.0007 Koordinasi dan Penyusunan Laporan Keuangan Bulanan/ Triwulanan/ Semesteran SKPD	Jumlah Laporan Keuangan Bulanan/ Triwulanan/ Semesteran SKPD dan Laporan Koordinasi Penyusunan Laporan Keuangan Bulanan/Triwulanan/Semesteran SKPD	Jumlah Laporan Keuangan Bulanan/ Triwulanan/ Semesteran SKPD dan Laporan Koordinasi Penyusunan Laporan Keuangan Bulanan/Triwulanan/Semesteran SKPD	12Laporan	12Laporan	12Laporan	5.275.000,00	675.000,00	675.000,00	Sekretariat DPRD
	4.02.01.2.03 Administrasi Barang Milik Daerah pada Perangkat Daerah	4.02.01.2.03 Administrasi Barang Milik Daerah pada Perangkat Daerah						4.920.000,00	2.400.000,00	1.125.000,00	
1	4.02.01.2.03.0006 Penatausahaan Barang Milik Daerah pada SKPD	4.02.01.2.03.0006 Penatausahaan Barang Milik Daerah pada SKPD	Jumlah Laporan Penatausahaan Barang Milik Daerah pada SKPD	Jumlah Laporan Penatausahaan Barang Milik Daerah pada SKPD	10Laporan	10Laporan	10Laporan	4.920.000,00	2.400.000,00	1.125.000,00	Sekretariat DPRD
	4.02.01.2.05 Administrasi Kepegawaian Perangkat Daerah	4.02.01.2.05 Administrasi Kepegawaian Perangkat Daerah						267.805.800,00	185.091.800,00	185.091.800,00	
1	4.02.01.2.05.0002 Pengadaan Pakaian Dinas beserta Atribut Kelengkapannya	4.02.01.2.05.0002 Pengadaan Pakaian Dinas beserta Atribut Kelengkapannya	Jumlah Paket Pakaian Dinas beserta Atribut Kelengkapan	Jumlah Paket Pakaian Dinas beserta Atribut Kelengkapan	3Paket	1Paket	1Paket	59.125.000,00	18.205.000,00	18.205.000,00	Sekretariat DPRD
2	4.02.01.2.05.0010 Sosialisasi Peraturan Perundang-Undangan	4.02.01.2.05.0010 Sosialisasi Peraturan Perundang-Undangan	Jumlah Orang yang Mengikuti Sosialisasi Peraturan Perundang-Undangan	Jumlah Orang yang Mengikuti Sosialisasi Peraturan Perundang-Undangan	25Orang	25Orang	25Orang	208.680.800,00	166.886.800,00	166.886.800,00	Sekretariat DPRD
	4.02.01.2.06 Administrasi Umum Perangkat Daerah	4.02.01.2.06 Administrasi Umum Perangkat Daerah						843.978.400,00	632.191.800,00	638.767.800,00	

NO	PROGRAM / KEGIATAN / SUB KEGIATAN		INDIKATOR PROGRAM (OUTCOME) / KEGIATAN (OUTPUT)/ SUBKEGIATAN (SUBOUTPUT)		TARGET			PAGU			PERANGKAT DAERAH PENANGGUNG JAWAB
	SEMULA	MENJADI	SEMULA	MENJADI	RKPD 2026	PENJABARAN APBD 2026	P-RKPD 2026	RKPD 2026	PENJABARAN APBD 2026	P-RKPD 2026	
(1)	(2)	(3)	(4)	(5)	(6)	(7)	(8)	(9)	(10)	(11)	(12)
1	4.02.01.2.06.0001 Penyediaan Komponen Instalasi Listrik/Penerangan Bangunan Kantor	4.02.01.2.06.0001 Penyediaan Komponen Instalasi Listrik/Penerangan Bangunan Kantor	Jumlah Paket Komponen Instalasi Listrik/Penerangan Bangunan Kantor yang Disediakan	Jumlah Paket Komponen Instalasi Listrik/Penerangan Bangunan Kantor yang Disediakan	1Paket	1Paket	1Paket	51.048.500,00	39.754.300,00	39.754.300,00	Sekretariat DPRD
2	4.02.01.2.06.0002 Penyediaan Peralatan dan Perlengkapan Kantor	4.02.01.2.06.0002 Penyediaan Peralatan dan Perlengkapan Kantor	Jumlah Paket Peralatan dan Perlengkapan Kantor yang Disediakan	Jumlah Paket Peralatan dan Perlengkapan Kantor yang Disediakan	4Paket	4Paket	4Paket	95.896.900,00	113.663.900,00	113.663.900,00	Sekretariat DPRD
3	4.02.01.2.06.0003 Penyediaan Peralatan Rumah Tangga	4.02.01.2.06.0003 Penyediaan Peralatan Rumah Tangga	Jumlah Paket Peralatan Rumah Tangga yang Disediakan	Jumlah Paket Peralatan Rumah Tangga yang Disediakan	5Paket	6Paket	6Paket	46.105.400,00	38.277.600,00	44.853.600,00	Sekretariat DPRD
4	4.02.01.2.06.0004 Penyediaan Bahan Logistik Kantor	4.02.01.2.06.0004 Penyediaan Bahan Logistik Kantor	Jumlah Paket Bahan Logistik Kantor yang Disediakan	Jumlah Paket Bahan Logistik Kantor yang Disediakan	1Paket	1Paket	1Paket	51.520.000,00	15.220.000,00	15.220.000,00	Sekretariat DPRD
5	4.02.01.2.06.0005 Penyediaan Barang Cetakan dan Penggandaan	4.02.01.2.06.0005 Penyediaan Barang Cetakan dan Penggandaan	Jumlah Paket Barang Cetakan dan Penggandaan yang Disediakan	Jumlah Paket Barang Cetakan dan Penggandaan yang Disediakan	1Paket	1Paket	1Paket	36.219.000,00	27.555.000,00	27.555.000,00	Sekretariat DPRD
6	4.02.01.2.06.0006 Penyediaan Bahan Bacaan dan Peraturan Perundang-undangan	4.02.01.2.06.0006 Penyediaan Bahan Bacaan dan Peraturan Perundang-undangan	Jumlah Dokumen Bahan Bacaan dan Peraturan Perundang-Undangan yang Disediakan	Jumlah Dokumen Bahan Bacaan dan Peraturan Perundang-Undangan yang Disediakan	48Dokumen	24Dokumen	24Dokumen	21.954.000,00	16.086.000,00	16.086.000,00	Sekretariat DPRD
7	4.02.01.2.06.0008 Fasilitasi Kunjungan Tamu	4.02.01.2.06.0008 Fasilitasi Kunjungan Tamu	Jumlah Laporan Fasilitasi Kunjungan Tamu	Jumlah Laporan Fasilitasi Kunjungan Tamu	12Laporan	12Laporan	12Laporan	257.986.000,00	171.436.000,00	171.436.000,00	Sekretariat DPRD
8	4.02.01.2.06.0009 Penyelenggaraan Rapat Koordinasi dan Konsultasi SKPD	4.02.01.2.06.0009 Penyelenggaraan Rapat Koordinasi dan Konsultasi SKPD	Jumlah Laporan Penyelenggaraan Rapat Koordinasi dan Konsultasi SKPD	Jumlah Laporan Penyelenggaraan Rapat Koordinasi dan Konsultasi SKPD	12Laporan	12Laporan	12Laporan	183.679.000,00	183.679.000,00	183.679.000,00	Sekretariat DPRD
9	4.02.01.2.06.0010 Penatausahaan Arsip Dinamis pada SKPD	4.02.01.2.06.0010 Penatausahaan Arsip Dinamis pada SKPD	Jumlah Dokumen Penatausahaan Arsip Dinamis pada SKPD	Jumlah Dokumen Penatausahaan Arsip Dinamis pada SKPD	100Dokumen	100Dokumen	100Dokumen	99.569.600,00	26.520.000,00	26.520.000,00	Sekretariat DPRD
	4.02.01.2.07 Pengadaan Barang Milik Daerah Penunjang Urusan Pemerintah Daerah	4.02.01.2.07 Pengadaan Barang Milik Daerah Penunjang Urusan Pemerintah Daerah						623.410.200,00	33.875.040,00	98.746.815,00	
1	4.02.01.2.07.0001 Pengadaan Kendaraan Perorangan Dinas atau Kendaraan Dinas Jabatan	4.02.01.2.07.0001 Pengadaan Kendaraan Perorangan Dinas atau Kendaraan Dinas Jabatan	Jumlah Unit Kendaraan Perorangan Dinas atau Kendaraan Dinas Jabatan yang Disediakan	Jumlah Unit Kendaraan Perorangan Dinas atau Kendaraan Dinas Jabatan yang Disediakan	0Unit	0Unit	0Unit	-	-	-	Sekretariat DPRD
2	4.02.01.2.07.0005 Pengadaan Mebel	4.02.01.2.07.0005 Pengadaan Mebel	Jumlah Paket Mebel yang Disediakan	Jumlah Paket Mebel yang Disediakan	52Unit	5Unit	5Unit	187.721.600,00	2.737.500,00	2.737.500,00	Sekretariat DPRD
3	4.02.01.2.07.0006 Pengadaan Peralatan dan Mesin Lainnya	4.02.01.2.07.0006 Pengadaan Peralatan dan Mesin Lainnya	Jumlah Unit Peralatan dan Mesin Lainnya yang Disediakan	Jumlah Unit Peralatan dan Mesin Lainnya yang Disediakan	46Unit	9Unit	9Unit	435.688.600,00	31.137.540,00	96.009.315,00	Sekretariat DPRD
4	4.02.01.2.07.0011 Pengadaan Sarana dan Prasarana Pendukung Gedung Kantor atau Bangunan Lainnya	4.02.01.2.07.0011 Pengadaan Sarana dan Prasarana Pendukung Gedung Kantor atau Bangunan Lainnya	Jumlah Unit Sarana dan Prasarana Pendukung Gedung Kantor atau Bangunan Lainnya yang Disediakan	Jumlah Unit Sarana dan Prasarana Pendukung Gedung Kantor atau Bangunan Lainnya yang Disediakan	1Unit	0Unit	0Unit	-	-	-	Sekretariat DPRD
	4.02.01.2.08 Penyediaan Jasa Penunjang Urusan Pemerintahan Daerah	4.02.01.2.08 Penyediaan Jasa Penunjang Urusan Pemerintahan Daerah						1.283.259.200,00	1.283.259.200,00	1.013.259.200,00	
1	4.02.01.2.08.0002 Penyediaan Jasa Komunikasi, Sumber Daya Air dan Listrik	4.02.01.2.08.0002 Penyediaan Jasa Komunikasi, Sumber Daya Air dan Listrik	Jumlah Laporan Penyediaan Jasa Komunikasi, Sumber Daya Air dan Listrik yang Disediakan	Jumlah Laporan Penyediaan Jasa Komunikasi, Sumber Daya Air dan Listrik yang Disediakan	12Laporan	12Laporan	12Laporan	201.420.000,00	201.420.000,00	201.420.000,00	Sekretariat DPRD
2	4.02.01.2.08.0004 Penyediaan Jasa Pelayanan Umum Kantor	4.02.01.2.08.0004 Penyediaan Jasa Pelayanan Umum Kantor	Jumlah Laporan Penyediaan Jasa Pelayanan Umum Kantor yang Disediakan	Jumlah Laporan Penyediaan Jasa Pelayanan Umum Kantor yang Disediakan	12Laporan	12Laporan	12Laporan	1.081.839.200,00	1.081.839.200,00	811.839.200,00	Sekretariat DPRD
	4.02.01.2.09 Pemeliharaan Barang Milik Daerah Penunjang Urusan Pemerintahan Daerah	4.02.01.2.09 Pemeliharaan Barang Milik Daerah Penunjang Urusan Pemerintahan Daerah						808.033.670,00	791.243.370,00	792.518.370,00	
1	4.02.01.2.09.0001 Penyediaan Jasa Pemeliharaan, Biaya Pemeliharaan, dan Pajak Kendaraan Perorangan Dinas atau Kendaraan Dinas Jabatan	4.02.01.2.09.0001 Penyediaan Jasa Pemeliharaan, Biaya Pemeliharaan, dan Pajak Kendaraan Perorangan Dinas atau Kendaraan Dinas Jabatan	Jumlah Kendaraan Perorangan Dinas atau Kendaraan Dinas Jabatan yang Dipelihara dan dibayarkan Pajaknya	Jumlah Kendaraan Perorangan Dinas atau Kendaraan Dinas Jabatan yang Dipelihara dan dibayarkan Pajaknya	4Unit	4Unit	4Unit	169.549.200,00	148.659.600,00	164.380.900,00	Sekretariat DPRD
2	4.02.01.2.09.0002 Penyediaan Jasa Pemeliharaan, Biaya Pemeliharaan, Pajak dan Perizinan Kendaraan Dinas Operasional atau Lapangan	4.02.01.2.09.0002 Penyediaan Jasa Pemeliharaan, Biaya Pemeliharaan, Pajak dan Perizinan Kendaraan Dinas Operasional atau Lapangan	Jumlah Kendaraan Dinas Operasional atau Lapangan yang Dipelihara dan dibayarkan Pajak dan Perizinannya	Jumlah Kendaraan Dinas Operasional atau Lapangan yang Dipelihara dan dibayarkan Pajak dan Perizinannya	9Unit	9Unit	9Unit	189.793.700,00	151.751.600,00	135.713.600,00	Sekretariat DPRD
3	4.02.01.2.09.0005 Pemeliharaan Mebel	4.02.01.2.09.0005 Pemeliharaan Mebel	Jumlah Mebel yang Dipelihara	Jumlah Mebel yang Dipelihara	68Unit	45Unit	45Unit	49.813.000,00	23.257.600,00	23.257.600,00	Sekretariat DPRD
4	4.02.01.2.09.0006 Pemeliharaan Peralatan dan Mesin Lainnya	4.02.01.2.09.0006 Pemeliharaan Peralatan dan Mesin Lainnya	Jumlah Peralatan dan Mesin Lainnya yang Dipelihara	Jumlah Peralatan dan Mesin Lainnya yang Dipelihara	89Unit	89Unit	89Unit	182.397.770,00	149.094.570,00	150.686.270,00	Sekretariat DPRD
5	4.02.01.2.09.0011 Pemeliharaan/Rehabilitasi Sarana dan Prasarana Pendukung Gedung Kantor atau Bangunan Lainnya	4.02.01.2.09.0011 Pemeliharaan/Rehabilitasi Sarana dan Prasarana Pendukung Gedung Kantor atau Bangunan Lainnya	Jumlah Sarana dan Prasarana Pendukung Gedung Kantor atau Bangunan Lainnya yang Dipelihara/Direhabilitasi	Jumlah Sarana dan Prasarana Pendukung Gedung Kantor atau Bangunan Lainnya yang Dipelihara/Direhabilitasi	2Unit	2Unit	2Unit	216.480.000,00	318.480.000,00	318.480.000,00	Sekretariat DPRD
	4.02.01.2.15 Layanan Keuangan dan Kesejahteraan DPRD	4.02.01.2.15 Layanan Keuangan dan Kesejahteraan DPRD						13.360.326.553,00	13.172.008.547,00	13.172.008.547,00	
1	4.02.01.2.15.0001 Penyelenggaraan Administrasi Keuangan DPRD	4.02.01.2.15.0001 Penyelenggaraan Administrasi Keuangan DPRD	Jumlah Anggota DPRD yang Menerima Hak Keuangan DPRD	Jumlah Anggota DPRD yang Menerima Hak Keuangan DPRD	25Orang/Bulan	300Orang/Bulan	300Orang/Bulan	12.895.774.453,00	12.722.878.947,00	12.722.878.947,00	Sekretariat DPRD
2	4.02.01.2.15.0002 Penyediaan Pakaian Dinas dan Atribut DPRD	4.02.01.2.15.0002 Penyediaan Pakaian Dinas dan Atribut DPRD	Jumlah Paket Pakaian Dinas dan Atribut DPRD yang Disediakan	Jumlah Paket Pakaian Dinas dan Atribut DPRD yang Disediakan	5Paket	4Paket	4Paket	389.552.100,00	374.129.600,00	374.129.600,00	Sekretariat DPRD
3	4.02.01.2.15.0003 Pelaksanaan Medical Check Up DPRD	4.02.01.2.15.0003 Pelaksanaan Medical Check Up DPRD	Jumlah Orang yang Mengikuti Medical Check Up DPRD	Jumlah Orang yang Mengikuti Medical Check Up DPRD	25Orang	25Orang	25Orang	75.000.000,00	75.000.000,00	75.000.000,00	Sekretariat DPRD
	4.02.02 PROGRAM DUKUNGAN PELAKSANAAN TUGAS DAN FUNGSI DPRD	4.02.02 PROGRAM DUKUNGAN PELAKSANAAN TUGAS DAN FUNGSI DPRD						16.371.779.829,00	12.404.504.675,00	12.333.056.900,00	
	4.02.02.2.01 Pembentukan Peraturan Daerah dan Peraturan DPRD	4.02.02.2.01 Pembentukan Peraturan Daerah dan Peraturan DPRD						3.120.158.545,00	2.151.069.545,00	2.151.069.545,00	
1	4.02.02.2.01.0001 Penyusunan dan Pembahasan Program Pembentukan Peraturan Daerah	4.02.02.2.01.0001 Penyusunan dan Pembahasan Program Pembentukan Peraturan Daerah	Jumlah Dokumen Hasil Penyusunan dan Pembahasan Program Pembentukan Peraturan Daerah	Jumlah Dokumen Hasil Penyusunan dan Pembahasan Program Pembentukan Peraturan Daerah	5Dokumen	5Dokumen	5Dokumen	270.833.000,00	25.200.000,00	25.200.000,00	Sekretariat DPRD
2	4.02.02.2.01.0002 Pembahasan Rancangan Peraturan Daerah	4.02.02.2.01.0002 Pembahasan Rancangan Peraturan Daerah	Jumlah Dokumen Hasil Pembahasan Rancangan Peraturan Daerah	Jumlah Dokumen Hasil Pembahasan Rancangan Peraturan Daerah	10Dokumen	10Dokumen	10Dokumen	1.901.120.250,00	1.626.858.250,00	1.626.858.250,00	Sekretariat DPRD
3	4.02.02.2.01.0003 Penyelenggaraan Kajian Perundang-Undangan	4.02.02.2.01.0003 Penyelenggaraan Kajian Perundang-Undangan	Jumlah Dokumen Kajian Perundang-Undangan	Jumlah Dokumen Kajian Perundang-Undangan	1Dokumen	1Dokumen	1Dokumen	526.202.295,00	401.947.295,00	401.947.295,00	Sekretariat DPRD

NO	PROGRAM / KEGIATAN / SUB KEGIATAN		INDIKATOR PROGRAM (OUTCOME) / KEGIATAN (OUTPUT)/ SUBKEGIATAN (SUBOUTPUT)		TARGET			PAGU			PERANGKAT DAERAH PENANGGUNG JAWAB
	SEMULA	MENJADI	SEMULA	MENJADI	RKPD 2026	PENJABARAN APBD 2026	P-RKPD 2026	RKPD 2026	PENJABARAN APBD 2026	P-RKPD 2026	
(1)	(2)	(3)	(4)	(5)	(6)	(7)	(8)	(9)	(10)	(11)	(12)
4	4.02.02.2.01.0004 Fasilitasi Penyusunan Penjelasan/Keterangan Naskah Akademik	4.02.02.2.01.0004 Fasilitasi Penyusunan Penjelasan/Keterangan Naskah Akademik	Jumlah Dokumen Hasil Penyusunan Penjelasan atau Keterangan dan/atau Naskah Akademik yang Difasilitasi	Jumlah Dokumen Hasil Penyusunan Penjelasan atau Keterangan dan/atau Naskah Akademik yang Difasilitasi	2Dokumen	1Dokumen	1Dokumen	150.000.000,00	75.000.000,00	75.000.000,00	Sekretariat DPRD
5	4.02.02.2.01.0005 Penyusunan Tata Tertib DPRD	4.02.02.2.01.0005 Penyusunan Tata Tertib DPRD	Jumlah Dokumen Tata Tertib DPRD yang Disusun	Jumlah Dokumen Tata Tertib DPRD yang Disusun	2Dokumen	2Dokumen	2Dokumen	272.003.000,00	22.064.000,00	22.064.000,00	Sekretariat DPRD
	4.02.02.2.02 Pembahasan Kebijakan Anggaran	4.02.02.2.02 Pembahasan Kebijakan Anggaran						2.504.587.500,00	1.337.793.800,00	1.355.312.700,00	
1	4.02.02.2.02.0001 Pembahasan KUA dan PPAS	4.02.02.2.02.0001 Pembahasan KUA dan PPAS	Jumlah Dokumen Hasil Pembahasan KUA dan PPAS	Jumlah Dokumen Hasil Pembahasan KUA dan PPAS	2Dokumen	2Dokumen	2Dokumen	485.390.100,00	259.288.000,00	258.400.000,00	Sekretariat DPRD
2	4.02.02.2.02.0002 Pembahasan Perubahan KUA dan Perubahan PPAS	4.02.02.2.02.0002 Pembahasan Perubahan KUA dan Perubahan PPAS	Jumlah Dokumen Hasil Pembahasan Perubahan KUA dan Perubahan PPAS	Jumlah Dokumen Hasil Pembahasan Perubahan KUA dan Perubahan PPAS	2Dokumen	2Dokumen	2Dokumen	502.855.800,00	260.847.800,00	202.613.800,00	Sekretariat DPRD
3	4.02.02.2.02.0003 Pembahasan APBD	4.02.02.2.02.0003 Pembahasan APBD	Jumlah Dokumen Hasil Pembahasan APBD	Jumlah Dokumen Hasil Pembahasan APBD	2Dokumen	2Dokumen	2Dokumen	507.019.000,00	275.949.500,00	355.076.800,00	Sekretariat DPRD
4	4.02.02.2.02.0004 Pembahasan APBD Perubahan	4.02.02.2.02.0004 Pembahasan APBD Perubahan	Jumlah Dokumen Hasil Pembahasan APBD Perubahan	Jumlah Dokumen Hasil Pembahasan APBD Perubahan	2Dokumen	2Dokumen	2Dokumen	502.439.500,00	269.596.400,00	267.820.400,00	Sekretariat DPRD
5	4.02.02.2.02.0006 Pembahasan Pertanggungjawaban APBD	4.02.02.2.02.0006 Pembahasan Pertanggungjawaban APBD	Jumlah Dokumen Hasil Pembahasan Pertanggungjawaban APBD	Jumlah Dokumen Hasil Pembahasan Pertanggungjawaban APBD	2Dokumen	2Dokumen	2Dokumen	506.883.100,00	272.112.100,00	271.401.700,00	Sekretariat DPRD
	4.02.02.2.03 Pengawasan Penyelenggaraan Pemerintahan	4.02.02.2.03 Pengawasan Penyelenggaraan Pemerintahan						724.260.100,00	537.911.100,00	474.376.100,00	
1	4.02.02.2.03.0007 Pengawasan Penggunaan Anggaran	4.02.02.2.03.0007 Pengawasan Penggunaan Anggaran	Jumlah Dokumen Hasil Pengawasan Penggunaan Anggaran	Jumlah Dokumen Hasil Pengawasan Penggunaan Anggaran	12Dokumen	12Dokumen	12Dokumen	269.139.500,00	282.644.500,00	282.644.500,00	Sekretariat DPRD
2	4.02.02.2.03.0008 Pembahasan Laporan Keterangan Pertanggungjawaban Kepala Daerah	4.02.02.2.03.0008 Pembahasan Laporan Keterangan Pertanggungjawaban Kepala Daerah	Jumlah Rekomendasi Hasil Pembahasan Laporan Keterangan Pertanggungjawaban Kepala Daerah	Jumlah Rekomendasi Hasil Pembahasan Laporan Keterangan Pertanggungjawaban Kepala Daerah	1Dokumen	1Dokumen	1Dokumen	455.120.600,00	255.266.600,00	191.731.600,00	Sekretariat DPRD
	4.02.02.2.04 Peningkatan Kapasitas DPRD	4.02.02.2.04 Peningkatan Kapasitas DPRD						2.590.140.129,00	2.230.574.475,00	2.289.758.800,00	
1	4.02.02.2.04.0002 Pendalaman Tugas DPRD	4.02.02.2.04.0002 Pendalaman Tugas DPRD	Jumlah Dokumen Hasil Pendalaman Tugas DPRD	Jumlah Dokumen Hasil Pendalaman Tugas DPRD	6Dokumen	6Dokumen	6Dokumen	1.575.536.654,00	1.291.924.000,00	1.291.924.000,00	Sekretariat DPRD
2	4.02.02.2.04.0004 Penyediaan Kelompok Pakar dan Tim Ahli	4.02.02.2.04.0004 Penyediaan Kelompok Pakar dan Tim Ahli	Jumlah Orang dalam Kelompok Pakar dan Tim Ahli	Jumlah Orang dalam Kelompok Pakar dan Tim Ahli	7Orang	7Orang	7Orang	170.000.000,00	131.400.000,00	131.400.000,00	Sekretariat DPRD
3	4.02.02.2.04.0005 Penyediaan Tenaga Ahli Fraksi	4.02.02.2.04.0005 Penyediaan Tenaga Ahli Fraksi	Jumlah Tenaga Ahli Fraksi	Jumlah Tenaga Ahli Fraksi	5Orang	5Orang	5Orang	342.000.000,00	304.647.000,00	298.617.000,00	Sekretariat DPRD
4	4.02.02.2.04.0007 Penyusunan Program Kerja DPRD	4.02.02.2.04.0007 Penyusunan Program Kerja DPRD	Jumlah Dokumen Rencana Kerja DPRD	Jumlah Dokumen Rencana Kerja DPRD	1Dokumen	1Dokumen	1Dokumen	72.369.675,00	72.369.675,00	66.782.000,00	Sekretariat DPRD
5	4.02.02.2.04.0008 Publikasi dan Dokumentasi DPRD	4.02.02.2.04.0008 Publikasi dan Dokumentasi DPRD	Jumlah Dokumen Publikasi dan Dokumentasi DPRD	Jumlah Dokumen Publikasi dan Dokumentasi DPRD	12Dokumen	12Dokumen	12Dokumen	430.233.800,00	430.233.800,00	501.035.800,00	Sekretariat DPRD
	4.02.02.2.05 Penyerapan dan Penghimpunan Aspirasi Masyarakat	4.02.02.2.05 Penyerapan dan Penghimpunan Aspirasi Masyarakat						1.704.451.250,00	1.514.642.450,00	1.480.026.450,00	
1	4.02.02.2.05.0002 Penyusunan Pokok-Pokok Pikiran DPRD	4.02.02.2.05.0002 Penyusunan Pokok-Pokok Pikiran DPRD	Jumlah Dokumen Pokok-Pokok Pikiran DPRD yang Disusun	Jumlah Dokumen Pokok-Pokok Pikiran DPRD yang Disusun	3Dokumen	3Dokumen	3Dokumen	29.908.800,00	-	-	Sekretariat DPRD
2	4.02.02.2.05.0003 Pelaksanaan Reses	4.02.02.2.05.0003 Pelaksanaan Reses	Jumah Dokumen Hasil Pelaksanaan Reses	Jumah Dokumen Hasil Pelaksanaan Reses	3Dokumen	3Dokumen	3Dokumen	1.674.542.450,00	1.514.642.450,00	1.480.026.450,00	Sekretariat DPRD
	4.02.02.2.08 Fasilitasi Tugas DPRD	4.02.02.2.08 Fasilitasi Tugas DPRD						5.728.182.305,00	4.632.513.305,00	4.582.513.305,00	
1	4.02.02.2.08.0001 Koordinasi dan Konsultasi Pelaksanaan Tugas DPRD	4.02.02.2.08.0001 Koordinasi dan Konsultasi Pelaksanaan Tugas DPRD	Jumlah Dokumen Hasil Koordinasi dan Konsultasi Pelaksanaan Tugas DPRD	Jumlah Dokumen Hasil Koordinasi dan Konsultasi Pelaksanaan Tugas DPRD	12Dokumen	12Dokumen	12Dokumen	5.625.182.305,00	4.529.513.305,00	4.529.513.305,00	Sekretariat DPRD
2	4.02.02.2.08.0002 Penyusunan Laporan Kinerja DPRD	4.02.02.2.08.0002 Penyusunan Laporan Kinerja DPRD	Jumlah Laporan Fraksi, Alat Kelengkapan dan Kinerja DPRD yang Disusun	Jumlah Laporan Fraksi, Alat Kelengkapan dan Kinerja DPRD yang Disusun	1Laporan	1Laporan	1Laporan	103.000.000,00	103.000.000,00	53.000.000,00	Sekretariat DPRD
	5.01 PERENCANAAN	5.01 PERENCANAAN						6.799.034.615,00	5.856.793.362,00	5.501.711.548,00	
	5.01.01 PROGRAM PENUNJANG URUSAN PEMERINTAHAN DAERAH KABUPATEN/KOTA	5.01.01 PROGRAM PENUNJANG URUSAN PEMERINTAHAN DAERAH KABUPATEN/KOTA						5.246.006.115,00	5.063.793.862,00	4.647.915.048,00	
	5.01.01.2.01 Perencanaan, Penganggaran, dan Evaluasi Kinerja Perangkat Daerah	5.01.01.2.01 Perencanaan, Penganggaran, dan Evaluasi Kinerja Perangkat Daerah						21.725.000,00	9.055.800,00	9.087.300,00	
1	5.01.01.2.01.0001 Penyusunan Dokumen Perencanaan Perangkat Daerah	5.01.01.2.01.0001 Penyusunan Dokumen Perencanaan Perangkat Daerah	Jumlah Dokumen Perencanaan Perangkat Daerah	Jumlah Dokumen Perencanaan Perangkat Daerah	2Dokumen	2Dokumen	2Dokumen	3.780.000,00	1.885.000,00	1.885.000,00	Badan Perencanaan Pembangunan, Riset dan Inovasi Daerah
2	5.01.01.2.01.0007 Evaluasi Kinerja Perangkat Daerah	5.01.01.2.01.0007 Evaluasi Kinerja Perangkat Daerah	Jumlah Laporan Evaluasi Kinerja Perangkat Daerah	Jumlah Laporan Evaluasi Kinerja Perangkat Daerah	21Laporan	21Laporan	21Laporan	5.040.000,00	1.918.000,00	1.949.500,00	Badan Perencanaan Pembangunan, Riset dan Inovasi Daerah
3	5.01.01.2.01.0009 Pelaksanaan Pengumpulan Data Statistik Sektoral Daerah	5.01.01.2.01.0009 Pelaksanaan Pengumpulan Data Statistik Sektoral Daerah	Jumlah Data Statistik Sektoral Daerah yang Telah Dikumpulkan dan Diperiksa Lingkup Perangkat Daerah	Jumlah Data Statistik Sektoral Daerah yang Telah Dikumpulkan dan Diperiksa Lingkup Perangkat Daerah	2Data	2Data	2Data	2.450.000,00	1.225.000,00	1.225.000,00	Badan Perencanaan Pembangunan, Riset dan Inovasi Daerah
4	5.01.01.2.01.0010 Pelaksanaan Forum Perangkat Daerah Berdasarkan Bidang Urusan yang Diampu dalam Rangka Penyusunan Dokumen Perencanaan Perangkat Daerah	5.01.01.2.01.0010 Pelaksanaan Forum Perangkat Daerah Berdasarkan Bidang Urusan yang Diampu dalam Rangka Penyusunan Dokumen Perencanaan Perangkat Daerah	Jumlah Berita Acara Hasil Forum Perangkat Daerah Berdasarkan Bidang Urusan yang Diampu dalam Rangka Penyusunan Dokumen Perencanaan Perangkat Daerah	Jumlah Berita Acara Hasil Forum Perangkat Daerah Berdasarkan Bidang Urusan yang Diampu dalam Rangka Penyusunan Dokumen Perencanaan Perangkat Daerah	1Berita Acara	1Berita Acara	1Berita Acara	3.465.000,00	1.750.000,00	1.750.000,00	Badan Perencanaan Pembangunan, Riset dan Inovasi Daerah
5	5.01.01.2.01.0011 Penyusunan Dokumen Perencanaan Urusan Selain Renstra PD dan Renja PD	5.01.01.2.01.0011 Penyusunan Dokumen Perencanaan Urusan Selain Renstra PD dan Renja PD	Jumlah Dokumen Perencanaan Urusan Selain Renstra PD dan Renja PD yang disusun	Jumlah Dokumen Perencanaan Urusan Selain Renstra PD dan Renja PD yang disusun	13Dokumen	13Dokumen	13Dokumen	4.900.000,00	947.800,00	947.800,00	Badan Perencanaan Pembangunan, Riset dan Inovasi Daerah
6	5.01.01.2.01.0013 Sinkronisasi dan Harmonisasi Pusat dan Daerah dalam Rangka Mendukung Target Pembangunan Nasional melalui Koordinasi Teknis Pembangunan	5.01.01.2.01.0013 Sinkronisasi dan Harmonisasi Pusat dan Daerah dalam Rangka Mendukung Target Pembangunan Nasional melalui Koordinasi Teknis Pembangunan	Jumlah Berita Acara Hasil Sinkronisasi dan Harmonisasi Pusat dan Daerah dalam Rangka Mendukung Target Pembangunan Nasional melalui Koordinasi Teknis Pembangunan	Jumlah Berita Acara Hasil Sinkronisasi dan Harmonisasi Pusat dan Daerah dalam Rangka Mendukung Target Pembangunan Nasional melalui Koordinasi Teknis Pembangunan	1Berita Acara	1Berita Acara	1Berita Acara	2.090.000,00	1.330.000,00	1.330.000,00	Badan Perencanaan Pembangunan, Riset dan Inovasi Daerah
	5.01.01.2.02 Administrasi Keuangan Perangkat Daerah	5.01.01.2.02 Administrasi Keuangan Perangkat Daerah						4.398.527.115,00	4.397.923.712,00	3.936.413.598,00	

NO	PROGRAM / KEGIATAN / SUB KEGIATAN		INDIKATOR PROGRAM (OUTCOME) / KEGIATAN (OUTPUT)/ SUBKEGIATAN (SUBOUTPUT)		TARGET			PAGU			PERANGKAT DAERAH PENANGGUNG JAWAB
	SEMULA	MENJADI	SEMULA	MENJADI	RKPD 2026	PENJABARAN APBD 2026	P-RKPD 2026	RKPD 2026	PENJABARAN APBD 2026	P-RKPD 2026	
(1)	(2)	(3)	(4)	(5)	(6)	(7)	(8)	(9)	(10)	(11)	(12)
1	5.01.01.2.02.0001 Penyediaan Gaji dan Tunjangan ASN	5.01.01.2.02.0001 Penyediaan Gaji dan Tunjangan ASN	Jumlah Orang yang Menerima Gaji dan Tunjangan ASN	Jumlah Orang yang Menerima Gaji dan Tunjangan ASN	448Orang/bulan	448Orang/bulan	448Orang/bulan	4.396.833.915,00	4.397.162.112,00	3.935.651.998,00	Badan Perencanaan Pembangunan, Riset dan Inovasi Daerah
2	5.01.01.2.02.0007 Koordinasi dan Penyusunan Laporan Keuangan Bulanan/ Triwulanan/ Semesteran SKPD	5.01.01.2.02.0007 Koordinasi dan Penyusunan Laporan Keuangan Bulanan/ Triwulanan/ Semesteran SKPD	Jumlah Laporan Keuangan Bulanan/ Triwulanan/ Semesteran SKPD dan Laporan Koordinasi Penyusunan Laporan Keuangan Bulanan/Triwulanan/Semesteran SKPD	Jumlah Laporan Keuangan Bulanan/ Triwulanan/ Semesteran SKPD dan Laporan Koordinasi Penyusunan Laporan Keuangan Bulanan/Triwulanan/Semesteran SKPD	17Laporan	17Laporan	17Laporan	1.693.200,00	761.600,00	761.600,00	Badan Perencanaan Pembangunan, Riset dan Inovasi Daerah
	5.01.01.2.03 Administrasi Barang Milik Daerah pada Perangkat Daerah	5.01.01.2.03 Administrasi Barang Milik Daerah pada Perangkat Daerah						1.693.200,00	804.100,00	804.100,00	
1	5.01.01.2.03.0006 Penatausahaan Barang Milik Daerah pada SKPD	5.01.01.2.03.0006 Penatausahaan Barang Milik Daerah pada SKPD	Jumlah Laporan Penatausahaan Barang Milik Daerah pada SKPD	Jumlah Laporan Penatausahaan Barang Milik Daerah pada SKPD	17Laporan	17Laporan	17Laporan	1.693.200,00	804.100,00	804.100,00	Badan Perencanaan Pembangunan, Riset dan Inovasi Daerah
	5.01.01.2.05 Administrasi Kepegawaian Perangkat Daerah	5.01.01.2.05 Administrasi Kepegawaian Perangkat Daerah						132.186.600,00	53.376.150,00	57.661.950,00	
1	5.01.01.2.05.0002 Pengadaan Pakaian Dinas beserta Atribut Kelengkapannya	5.01.01.2.05.0002 Pengadaan Pakaian Dinas beserta Atribut Kelengkapannya	Jumlah Paket Pakaian Dinas beserta Atribut Kelengkapan	Jumlah Paket Pakaian Dinas beserta Atribut Kelengkapan	2Paket	1Paket	1Paket	49.820.400,00	-	-	Badan Perencanaan Pembangunan, Riset dan Inovasi Daerah
2	5.01.01.2.05.0010 Sosialisasi Peraturan Perundang-Undangan	5.01.01.2.05.0010 Sosialisasi Peraturan Perundang-Undangan	Jumlah Orang yang Mengikuti Sosialisasi Peraturan Perundang-Undangan	Jumlah Orang yang Mengikuti Sosialisasi Peraturan Perundang-Undangan	144Orang	144Orang	144Orang	82.366.200,00	53.376.150,00	57.661.950,00	Badan Perencanaan Pembangunan, Riset dan Inovasi Daerah
	5.01.01.2.06 Administrasi Umum Perangkat Daerah	5.01.01.2.06 Administrasi Umum Perangkat Daerah						311.933.400,00	319.046.500,00	287.025.100,00	
1	5.01.01.2.06.0001 Penyediaan Komponen Instalasi Listrik/Penerangan Bangunan Kantor	5.01.01.2.06.0001 Penyediaan Komponen Instalasi Listrik/Penerangan Bangunan Kantor	Jumlah Paket Komponen Instalasi Listrik/Penerangan Bangunan Kantor yang Disediakan	Jumlah Paket Komponen Instalasi Listrik/Penerangan Bangunan Kantor yang Disediakan	1Paket	1Paket	1Paket	1.769.800,00	983.000,00	2.778.000,00	Badan Perencanaan Pembangunan, Riset dan Inovasi Daerah
2	5.01.01.2.06.0002 Penyediaan Peralatan dan Perlengkapan Kantor	5.01.01.2.06.0002 Penyediaan Peralatan dan Perlengkapan Kantor	Jumlah Paket Peralatan dan Perlengkapan Kantor yang Disediakan	Jumlah Paket Peralatan dan Perlengkapan Kantor yang Disediakan	4Paket	4Paket	4Paket	23.467.500,00	10.602.400,00	22.978.200,00	Badan Perencanaan Pembangunan, Riset dan Inovasi Daerah
3	5.01.01.2.06.0003 Penyediaan Peralatan Rumah Tangga	5.01.01.2.06.0003 Penyediaan Peralatan Rumah Tangga	Jumlah Paket Peralatan Rumah Tangga yang Disediakan	Jumlah Paket Peralatan Rumah Tangga yang Disediakan	3Paket	2Paket	2Paket	8.016.200,00	7.259.000,00	7.464.700,00	Badan Perencanaan Pembangunan, Riset dan Inovasi Daerah
4	5.01.01.2.06.0004 Penyediaan Bahan Logistik Kantor	5.01.01.2.06.0004 Penyediaan Bahan Logistik Kantor	Jumlah Paket Bahan Logistik Kantor yang Disediakan	Jumlah Paket Bahan Logistik Kantor yang Disediakan	12Paket	12Paket	12Paket	55.918.500,00	30.591.100,00	31.446.200,00	Badan Perencanaan Pembangunan, Riset dan Inovasi Daerah
5	5.01.01.2.06.0005 Penyediaan Barang Cetakan dan Penggandaan	5.01.01.2.06.0005 Penyediaan Barang Cetakan dan Penggandaan	Jumlah Paket Barang Cetakan dan Penggandaan yang Disediakan	Jumlah Paket Barang Cetakan dan Penggandaan yang Disediakan	2Paket	2Paket	2Paket	22.095.500,00	9.865.000,00	9.866.000,00	Badan Perencanaan Pembangunan, Riset dan Inovasi Daerah
6	5.01.01.2.06.0006 Penyediaan Bahan Bacaan dan Peraturan Perundang-undangan	5.01.01.2.06.0006 Penyediaan Bahan Bacaan dan Peraturan Perundang-undangan	Jumlah Dokumen Bahan Bacaan dan Peraturan Perundang-Undangan yang Disediakan	Jumlah Dokumen Bahan Bacaan dan Peraturan Perundang-Undangan yang Disediakan	24Dokumen	24Dokumen	24Dokumen	13.770.000,00	5.508.000,00	8.262.000,00	Badan Perencanaan Pembangunan, Riset dan Inovasi Daerah
7	5.01.01.2.06.0009 Penyelenggaraan Rapat Koordinasi dan Konsultasi SKPD	5.01.01.2.06.0009 Penyelenggaraan Rapat Koordinasi dan Konsultasi SKPD	Jumlah Laporan Penyelenggaraan Rapat Koordinasi dan Konsultasi SKPD	Jumlah Laporan Penyelenggaraan Rapat Koordinasi dan Konsultasi SKPD	120Laporan	120Laporan	120Laporan	180.159.000,00	252.160.600,00	202.152.600,00	Badan Perencanaan Pembangunan, Riset dan Inovasi Daerah
8	5.01.01.2.06.0010 Penatausahaan Arsip Dinamis pada SKPD	5.01.01.2.06.0010 Penatausahaan Arsip Dinamis pada SKPD	Jumlah Dokumen Penatausahaan Arsip Dinamis pada SKPD	Jumlah Dokumen Penatausahaan Arsip Dinamis pada SKPD	1Dokumen	1Dokumen	1Dokumen	4.976.900,00	702.400,00	702.400,00	Badan Perencanaan Pembangunan, Riset dan Inovasi Daerah
9	5.01.01.2.06.0011 Dukungan Pelaksanaan Sistem Pemerintahan Berbasis Elektronik pada SKPD	5.01.01.2.06.0011 Dukungan Pelaksanaan Sistem Pemerintahan Berbasis Elektronik pada SKPD	Jumlah Dokumen Dukungan Pelaksanaan Sistem Pemerintahan Berbasis Elektronik pada SKPD	Jumlah Dokumen Dukungan Pelaksanaan Sistem Pemerintahan Berbasis Elektronik pada SKPD	1Dokumen	1Dokumen	1Dokumen	1.760.000,00	1.375.000,00	1.375.000,00	Badan Perencanaan Pembangunan, Riset dan Inovasi Daerah
	5.01.01.2.07 Pengadaan Barang Milik Daerah Penunjang Urusan Pemerintah Daerah	5.01.01.2.07 Pengadaan Barang Milik Daerah Penunjang Urusan Pemerintah Daerah						91.148.400,00	84.797.100,00	121.736.500,00	
1	5.01.01.2.07.0005 Pengadaan Mebel	5.01.01.2.07.0005 Pengadaan Mebel	Jumlah Paket Mebel yang Disediakan	Jumlah Paket Mebel yang Disediakan	4Unit	4Unit	4Unit	18.564.000,00	13.646.800,00	13.646.800,00	Badan Perencanaan Pembangunan, Riset dan Inovasi Daerah
2	5.01.01.2.07.0006 Pengadaan Peralatan dan Mesin Lainnya	5.01.01.2.07.0006 Pengadaan Peralatan dan Mesin Lainnya	Jumlah Unit Peralatan dan Mesin Lainnya yang Disediakan	Jumlah Unit Peralatan dan Mesin Lainnya yang Disediakan	14Unit	6Unit	6Unit	72.584.400,00	71.150.300,00	108.089.700,00	Badan Perencanaan Pembangunan, Riset dan Inovasi Daerah
	5.01.01.2.08 Penyediaan Jasa Penunjang Urusan Pemerintahan Daerah	5.01.01.2.08 Penyediaan Jasa Penunjang Urusan Pemerintahan Daerah						114.314.400,00	114.314.400,00	65.741.300,00	
1	5.01.01.2.08.0002 Penyediaan Jasa Komunikasi, Sumber Daya Air dan Listrik	5.01.01.2.08.0002 Penyediaan Jasa Komunikasi, Sumber Daya Air dan Listrik	Jumlah Laporan Penyediaan Jasa Komunikasi, Sumber Daya Air dan Listrik yang Disediakan	Jumlah Laporan Penyediaan Jasa Komunikasi, Sumber Daya Air dan Listrik yang Disediakan	12Laporan	12Laporan	12Laporan	2.400.000,00	2.400.000,00	2.400.000,00	Badan Perencanaan Pembangunan, Riset dan Inovasi Daerah
2	5.01.01.2.08.0004 Penyediaan Jasa Pelayanan Umum Kantor	5.01.01.2.08.0004 Penyediaan Jasa Pelayanan Umum Kantor	Jumlah Laporan Penyediaan Jasa Pelayanan Umum Kantor yang Disediakan	Jumlah Laporan Penyediaan Jasa Pelayanan Umum Kantor yang Disediakan	13Laporan	13Laporan	13Laporan	111.914.400,00	111.914.400,00	63.341.300,00	Badan Perencanaan Pembangunan, Riset dan Inovasi Daerah
	5.01.01.2.09 Pemeliharaan Barang Milik Daerah Penunjang Urusan Pemerintahan Daerah	5.01.01.2.09 Pemeliharaan Barang Milik Daerah Penunjang Urusan Pemerintahan Daerah						174.478.000,00	84.476.100,00	169.445.200,00	
1	5.01.01.2.09.0001 Penyediaan Jasa Pemeliharaan, Biaya Pemeliharaan, dan Pajak Kendaraan Perorangan Dinas atau Kendaraan Dinas Jabatan	5.01.01.2.09.0001 Penyediaan Jasa Pemeliharaan, Biaya Pemeliharaan, dan Pajak Kendaraan Perorangan Dinas atau Kendaraan Dinas Jabatan	Jumlah Kendaraan Perorangan Dinas atau Kendaraan Dinas Jabatan yang Dipelihara dan dibayarkan Pajaknya	Jumlah Kendaraan Perorangan Dinas atau Kendaraan Dinas Jabatan yang Dipelihara dan dibayarkan Pajaknya	1Unit	1Unit	1Unit	43.996.900,00	28.037.300,00	28.037.300,00	Badan Perencanaan Pembangunan, Riset dan Inovasi Daerah
2	5.01.01.2.09.0002 Penyediaan Jasa Pemeliharaan, Biaya Pemeliharaan, Pajak dan Perizinan Kendaraan Dinas Operasional atau Lapangan	5.01.01.2.09.0002 Penyediaan Jasa Pemeliharaan, Biaya Pemeliharaan, Pajak dan Perizinan Kendaraan Dinas Operasional atau Lapangan	Jumlah Kendaraan Dinas Operasional atau Lapangan yang Dipelihara dan dibayarkan Pajak dan Perizinannya	Jumlah Kendaraan Dinas Operasional atau Lapangan yang Dipelihara dan dibayarkan Pajak dan Perizinannya	4Unit	4Unit	4Unit	63.333.400,00	38.989.200,00	52.812.700,00	Badan Perencanaan Pembangunan, Riset dan Inovasi Daerah

NO	PROGRAM / KEGIATAN / SUB KEGIATAN		INDIKATOR PROGRAM (OUTCOME) / KEGIATAN (OUTPUT)/ SUBKEGIATAN (SUBOUTPUT)		TARGET			PAGU			PERANGKAT DAERAH PENANGGUNG JAWAB
	SEMULA	MENJADI	SEMULA	MENJADI	RKPD 2026	PENJABARAN APBD 2026	P-RKPD 2026	RKPD 2026	PENJABARAN APBD 2026	P-RKPD 2026	
(1)	(2)	(3)	(4)	(5)	(6)	(7)	(8)	(9)	(10)	(11)	(12)
3	5.01.01.2.09.0005 Pemeliharaan Mebel	5.01.01.2.09.0005 Pemeliharaan Mebel	Jumlah Mebel yang Dipelihara	Jumlah Mebel yang Dipelihara	2Unit	4Unit	4Unit	4.495.200,00	548.800,00	734.400,00	Badan Perencanaan Pembangunan, Riset dan Inovasi Daerah
4	5.01.01.2.09.0006 Pemeliharaan Peralatan dan Mesin Lainnya	5.01.01.2.09.0006 Pemeliharaan Peralatan dan Mesin Lainnya	Jumlah Peralatan dan Mesin Lainnya yang Dipelihara	Jumlah Peralatan dan Mesin Lainnya yang Dipelihara	16Unit	37Unit	37Unit	31.880.500,00	16.900.800,00	27.100.800,00	Badan Perencanaan Pembangunan, Riset dan Inovasi Daerah
5	5.01.01.2.09.0011 Pemeliharaan/Rehabilitasi Sarana dan Prasarana Pendukung Gedung Kantor atau Bangunan Lainnya	5.01.01.2.09.0011 Pemeliharaan/Rehabilitasi Sarana dan Prasarana Pendukung Gedung Kantor atau Bangunan Lainnya	Jumlah Sarana dan Prasarana Pendukung Gedung Kantor atau Bangunan Lainnya yang Dipelihara/Direhabilitasi	Jumlah Sarana dan Prasarana Pendukung Gedung Kantor atau Bangunan Lainnya yang Dipelihara/Direhabilitasi	1Unit	0Unit	0Unit	30.772.000,00	-	60.760.000,00	Badan Perencanaan Pembangunan, Riset dan Inovasi Daerah
	5.01.02 PROGRAM PERENCANAAN, PENGENDALIAN DAN EVALUASI PEMBANGUNAN DAERAH	5.01.02 PROGRAM PERENCANAAN, PENGENDALIAN DAN EVALUASI PEMBANGUNAN DAERAH						789.661.500,00	424.963.600,00	440.272.400,00	
	5.01.02.2.01 Penyusunan Perencanaan dan Pendanaan	5.01.02.2.01 Penyusunan Perencanaan dan Pendanaan						577.911.911,00	332.806.572,00	334.137.872,00	
1	5.01.02.2.01.0001 Analisis Kondisi Daerah, Permasalahan, dan Isu Strategis Pembangunan Daerah	5.01.02.2.01.0001 Analisis Kondisi Daerah, Permasalahan, dan Isu Strategis Pembangunan Daerah	Jumlah Dokumen Rancangan Awal RPJMD/RKPD (Sesuai Kebutuhan Jika RPJMD Maka Rancangan Teknokratik)	Jumlah Dokumen Rancangan Awal RPJMD/RKPD (Sesuai Kebutuhan Jika RPJMD Maka Rancangan Teknokratik)	1Dokumen	1Dokumen	1Dokumen	230.344.872,00	129.754.172,00	152.704.172,00	Badan Perencanaan Pembangunan, Riset dan Inovasi Daerah
2	5.01.02.2.01.0003 Pelaksanaan Konsultasi Publik	5.01.02.2.01.0003 Pelaksanaan Konsultasi Publik	Jumlah Berita Acara Konsultasi Publik	Jumlah Berita Acara Konsultasi Publik	1Berita Acara	1Berita Acara	1Berita Acara	74.329.839,00	47.399.800,00	43.781.800,00	Badan Perencanaan Pembangunan, Riset dan Inovasi Daerah
3	5.01.02.2.01.0004 Koordinasi Pelaksanaan Forum Perangkat Daerah/Lintas Perangkat Daerah	5.01.02.2.01.0004 Koordinasi Pelaksanaan Forum Perangkat Daerah/Lintas Perangkat Daerah	Jumlah Berita Acara Forum Perangkat Daerah/Lintas Perangkat Daerah	Jumlah Berita Acara Forum Perangkat Daerah/Lintas Perangkat Daerah	1Berita Acara	1Berita Acara	1Berita Acara	62.041.600,00	17.700.000,00	17.700.000,00	Badan Perencanaan Pembangunan, Riset dan Inovasi Daerah
4	5.01.02.2.01.0005 Pelaksanaan Musrenbang Kabupaten/Kota	5.01.02.2.01.0005 Pelaksanaan Musrenbang Kabupaten/Kota	Jumlah Berita Acara Musrenbang Kabupaten/Kota	Jumlah Berita Acara Musrenbang Kabupaten/Kota	1Berita Acara	1Berita Acara	1Berita Acara	135.424.700,00	82.242.000,00	64.241.300,00	Badan Perencanaan Pembangunan, Riset dan Inovasi Daerah
5	5.01.02.2.01.0007 Koordinasi Penyusunan dan Penetapan Dokumen Perencanaan Pembangunan Daerah Kabupaten/Kota	5.01.02.2.01.0007 Koordinasi Penyusunan dan Penetapan Dokumen Perencanaan Pembangunan Daerah Kabupaten/Kota	Jumlah Dokumen Perencanaan Pembangunan Daerah Kabupaten/Kota yang Ditetapkan (RPJPD/RPJMD/RKPD)	Jumlah Dokumen Perencanaan Pembangunan Daerah Kabupaten/Kota yang Ditetapkan (RPJPD/RPJMD/RKPD)	2Dokumen	2Dokumen	2Dokumen	75.770.900,00	55.710.600,00	55.710.600,00	Badan Perencanaan Pembangunan, Riset dan Inovasi Daerah
	5.01.02.2.02 Analisis Data dan Informasi Pemerintahan Daerah Bidang Perencanaan Pembangunan Daerah	5.01.02.2.02 Analisis Data dan Informasi Pemerintahan Daerah Bidang Perencanaan Pembangunan Daerah						61.445.000,00	5.369.500,00	5.369.500,00	
1	5.01.02.2.02.0002 Pembinaan dan Pemanfaatan Data dan Informasi Perencanaan Pembangunan Perangkat Daerah	5.01.02.2.02.0002 Pembinaan dan Pemanfaatan Data dan Informasi Perencanaan Pembangunan Perangkat Daerah	Jumlah Orang yang Dibina dalam Pemanfaatan Data dan Informasi	Jumlah Orang yang Dibina dalam Pemanfaatan Data dan Informasi	35Orang	35Orang	35Orang	61.445.000,00	5.369.500,00	5.369.500,00	Badan Perencanaan Pembangunan, Riset dan Inovasi Daerah
	5.01.02.2.03 Pengendalian, Evaluasi dan Pelaporan Bidang Perencanaan Pembangunan Daerah	5.01.02.2.03 Pengendalian, Evaluasi dan Pelaporan Bidang Perencanaan Pembangunan Daerah						93.354.517,00	78.292.028,00	92.269.528,00	
1	5.01.02.2.03.0001 Koordinasi Pengendalian Perencanaan dan Pelaksanaan Pembangunan Daerah di Kabupaten/Kota	5.01.02.2.03.0001 Koordinasi Pengendalian Perencanaan dan Pelaksanaan Pembangunan Daerah di Kabupaten/Kota	Jumlah Laporan Hasil Pengendalian Perencanaan dan Pelaksanaan Pembangunan	Jumlah Laporan Hasil Pengendalian Perencanaan dan Pelaksanaan Pembangunan	2Laporan	2Laporan	2Laporan	40.000.000,00	23.235.000,00	23.235.000,00	Badan Perencanaan Pembangunan, Riset dan Inovasi Daerah
2	5.01.02.2.03.0003 Monitoring, Evaluasi dan Penyusunan Laporan Berkala Pelaksanaan Pembangunan Daerah	5.01.02.2.03.0003 Monitoring, Evaluasi dan Penyusunan Laporan Berkala Pelaksanaan Pembangunan Daerah	Jumlah Laporan Hasil Evaluasi Kinerja Pembangunan Daerah	Jumlah Laporan Hasil Evaluasi Kinerja Pembangunan Daerah	4Laporan	4Laporan	4Laporan	53.354.517,00	55.057.028,00	69.034.528,00	Badan Perencanaan Pembangunan, Riset dan Inovasi Daerah
	5.01.02.2.04 Implementasi Sistem Informasi Pemerintahan Daerah di Bidang Pembangunan Daerah	5.01.02.2.04 Implementasi Sistem Informasi Pemerintahan Daerah di Bidang Pembangunan Daerah						56.950.072,00	8.495.500,00	8.495.500,00	
1	5.01.02.2.04.0003 Pembinaan Sistem Informasi Pemerintahan Daerah di Bidang Pembangunan Daerah Pemerintah Kabupaten/Kota	5.01.02.2.04.0003 Pembinaan Sistem Informasi Pemerintahan Daerah di Bidang Pembangunan Daerah Pemerintah Kabupaten/Kota	Jumlah Dokumen Hasil Pembinaan Sistem Informasi Pemerintahan Daerah di Bidang Pembangunan Daerah Pemerintah Kabupaten/Kota	Jumlah Dokumen Hasil Pembinaan Sistem Informasi Pemerintahan Daerah di Bidang Pembangunan Daerah Pemerintah Kabupaten/Kota	1Dokumen	1Dokumen	1Dokumen	56.950.072,00	8.495.500,00	8.495.500,00	Badan Perencanaan Pembangunan, Riset dan Inovasi Daerah
	5.01.03 PROGRAM KOORDINASI DAN SINKRONISASI PERENCANAAN PEMBANGUNAN DAERAH	5.01.03 PROGRAM KOORDINASI DAN SINKRONISASI PERENCANAAN PEMBANGUNAN DAERAH						763.367.000,00	368.035.900,00	413.524.100,00	
	5.01.03.2.01 Koordinasi Perencanaan Bidang Pemerintahan dan Pembangunan Manusia	5.01.03.2.01 Koordinasi Perencanaan Bidang Pemerintahan dan Pembangunan Manusia						436.551.400,00	218.931.600,00	202.379.800,00	
1	5.01.03.2.01.0002 Asistensi Penyusunan Dokumen Perencanaan Pembangunan Perangkat Daerah Bidang Pemerintahan	5.01.03.2.01.0002 Asistensi Penyusunan Dokumen Perencanaan Pembangunan Perangkat Daerah Bidang Pemerintahan	Jumlah Laporan Hasil Asistensi Penyusunan Dokumen Perencanaan Pembangunan Perangkat Daerah Bidang Pemerintahan	Jumlah Laporan Hasil Asistensi Penyusunan Dokumen Perencanaan Pembangunan Perangkat Daerah Bidang Pemerintahan	2Laporan	2Laporan	2Laporan	60.457.300,00	39.354.000,00	27.804.000,00	Badan Perencanaan Pembangunan, Riset dan Inovasi Daerah
2	5.01.03.2.01.0004 Koordinasi Pelaksanaan Sinergitas dan Harmonisasi Perencanaan Pembangunan Daerah Bidang Pemerintahan	5.01.03.2.01.0004 Koordinasi Pelaksanaan Sinergitas dan Harmonisasi Perencanaan Pembangunan Daerah Bidang Pemerintahan	Jumlah Laporan Hasil Sinkronisasi Renstra/Renja dengan RKPD/RPJMD pada Bidang Pemerintahan	Jumlah Laporan Hasil Sinkronisasi Renstra/Renja dengan RKPD/RPJMD pada Bidang Pemerintahan	2Laporan	2Laporan	2Laporan	164.281.800,00	36.047.300,00	41.547.300,00	Badan Perencanaan Pembangunan, Riset dan Inovasi Daerah
3	5.01.03.2.01.0006 Asistensi Penyusunan Dokumen Perencanaan Pembangunan Perangkat Daerah Bidang Pembangunan Manusia	5.01.03.2.01.0006 Asistensi Penyusunan Dokumen Perencanaan Pembangunan Perangkat Daerah Bidang Pembangunan Manusia	Jumlah Laporan Hasil Asistensi Penyusunan Dokumen Perencanaan Pembangunan Perangkat Daerah Bidang Pembangunan Manusia	Jumlah Laporan Hasil Asistensi Penyusunan Dokumen Perencanaan Pembangunan Perangkat Daerah Bidang Pembangunan Manusia	2Laporan	2Laporan	2Laporan	11.000.000,00	11.000.000,00	5.500.000,00	Badan Perencanaan Pembangunan, Riset dan Inovasi Daerah
4	5.01.03.2.01.0008 Koordinasi Pelaksanaan Sinergitas dan Harmonisasi Perencanaan Pembangunan Daerah Bidang Pembangunan Manusia	5.01.03.2.01.0008 Koordinasi Pelaksanaan Sinergitas dan Harmonisasi Perencanaan Pembangunan Daerah Bidang Pembangunan Manusia	Jumlah Laporan Hasil Sinkronisasi Renstra/Renja dengan RKPD/RPJMD pada Bidang Pembangunan Manusia	Jumlah Laporan Hasil Sinkronisasi Renstra/Renja dengan RKPD/RPJMD pada Bidang Pembangunan Manusia	5Laporan	5Laporan	5Laporan	200.812.300,00	132.530.300,00	127.528.500,00	Badan Perencanaan Pembangunan, Riset dan Inovasi Daerah

NO	PROGRAM / KEGIATAN / SUB KEGIATAN		INDIKATOR PROGRAM (OUTCOME) / KEGIATAN (OUTPUT)/ SUBKEGIATAN (SUBOUTPUT)		TARGET			PAGU			PERANGKAT DAERAH PENANGGUNG JAWAB
	SEMULA	MENJADI	SEMULA	MENJADI	RKPD 2026	PENJABARAN APBD 2026	P-RKPD 2026	RKPD 2026	PENJABARAN APBD 2026	P-RKPD 2026	
(1)	(2)	(3)	(4)	(5)	(6)	(7)	(8)	(9)	(10)	(11)	(12)
	5.01.03.2.02 Koordinasi Perencanaan Bidang Perekonomian dan SDA (Sumber Daya Alam)	5.01.03.2.02 Koordinasi Perencanaan Bidang Perekonomian dan SDA (Sumber Daya Alam)						125.177.500,00	73.415.900,00	69.595.900,00	
1	5.01.03.2.02.0002 Asistensi Penyusunan Dokumen Perencanaan Pembangunan Perangkat Daerah Bidang Perekonomian	5.01.03.2.02.0002 Asistensi Penyusunan Dokumen Perencanaan Pembangunan Perangkat Daerah Bidang Perekonomian	Jumlah Laporan Hasil Asistensi Penyusunan Dokumen Perencanaan Pembangunan Perangkat Daerah Bidang Perekonomian	Jumlah Laporan Hasil Asistensi Penyusunan Dokumen Perencanaan Pembangunan Perangkat Daerah Bidang Perekonomian	2Laporan	2Laporan	2Laporan	14.667.000,00	6.020.000,00	2.200.000,00	Badan Perencanaan Pembangunan, Riset dan Inovasi Daerah
2	5.01.03.2.02.0004 Koordinasi Pelaksanaan Sinergitas dan Harmonisasi Perencanaan Pembangunan Daerah Bidang Perekonomian	5.01.03.2.02.0004 Koordinasi Pelaksanaan Sinergitas dan Harmonisasi Perencanaan Pembangunan Daerah Bidang Perekonomian	Jumlah Laporan Hasil Sinkronisasi Renstra/Renja dengan RKPD/RPJMD pada Bidang Perekonomian	Jumlah Laporan Hasil Sinkronisasi Renstra/Renja dengan RKPD/RPJMD pada Bidang Perekonomian	2Laporan	2Laporan	2Laporan	110.510.500,00	67.395.900,00	67.395.900,00	Badan Perencanaan Pembangunan, Riset dan Inovasi Daerah
	5.01.03.2.03 Koordinasi Perencanaan Bidang Infrastruktur dan Kewilayahan	5.01.03.2.03 Koordinasi Perencanaan Bidang Infrastruktur dan Kewilayahan						201.638.100,00	75.688.400,00	141.548.400,00	
1	5.01.03.2.03.0002 Asistensi Penyusunan Dokumen Perencanaan Pembangunan Perangkat Daerah Bidang Infrastruktur	5.01.03.2.03.0002 Asistensi Penyusunan Dokumen Perencanaan Pembangunan Perangkat Daerah Bidang Infrastruktur	Jumlah Laporan Hasil Asistensi Penyusunan Dokumen Perencanaan Pembangunan Perangkat Daerah Bidang Infrastruktur	Jumlah Laporan Hasil Asistensi Penyusunan Dokumen Perencanaan Pembangunan Perangkat Daerah Bidang Infrastruktur	2Laporan	2Laporan	2Laporan	25.189.300,00	11.000.000,00	5.500.000,00	Badan Perencanaan Pembangunan, Riset dan Inovasi Daerah
2	5.01.03.2.03.0004 Koordinasi Pelaksanaan Sinergitas dan Harmonisasi Perencanaan Pembangunan Daerah Bidang Infrastruktur	5.01.03.2.03.0004 Koordinasi Pelaksanaan Sinergitas dan Harmonisasi Perencanaan Pembangunan Daerah Bidang Infrastruktur	Jumlah Laporan Hasil Sinkronisasi Renstra/Renja dengan RKPD/RPJMD pada Bidang Infrastruktur	Jumlah Laporan Hasil Sinkronisasi Renstra/Renja dengan RKPD/RPJMD pada Bidang Infrastruktur	3Laporan	3Laporan	3Laporan	176.448.800,00	64.688.400,00	136.048.400,00	Badan Perencanaan Pembangunan, Riset dan Inovasi Daerah
	5.02 KEUANGAN	5.02 KEUANGAN						24.412.320.574,00	19.214.809.658,00	20.167.097.587,94	
	5.02.01 PROGRAM PENUNJANG URUSAN PEMERINTAHAN DAERAH KABUPATEN/KOTA	5.02.01 PROGRAM PENUNJANG URUSAN PEMERINTAHAN DAERAH KABUPATEN/KOTA						11.666.609.366,00	10.353.536.506,47	10.233.500.406,47	
	5.02.01.2.01 Perencanaan, Penganggaran, dan Evaluasi Kinerja Perangkat Daerah	5.02.01.2.01 Perencanaan, Penganggaran, dan Evaluasi Kinerja Perangkat Daerah						15.760.200,00	9.541.600,00	9.541.600,00	
1	5.02.01.2.01.0001 Penyusunan Dokumen Perencanaan Perangkat Daerah	5.02.01.2.01.0001 Penyusunan Dokumen Perencanaan Perangkat Daerah	Jumlah Dokumen Perencanaan Perangkat Daerah	Jumlah Dokumen Perencanaan Perangkat Daerah	4Dokumen	4Dokumen	4Dokumen	1.984.900,00	1.384.900,00	1.384.900,00	Badan Pendapatan Keuangan dan Aset Daerah
2	5.02.01.2.01.0007 Evaluasi Kinerja Perangkat Daerah	5.02.01.2.01.0007 Evaluasi Kinerja Perangkat Daerah	Jumlah Laporan Evaluasi Kinerja Perangkat Daerah	Jumlah Laporan Evaluasi Kinerja Perangkat Daerah	18Laporan	18Laporan	18Laporan	2.956.400,00	2.356.400,00	2.356.400,00	Badan Pendapatan Keuangan dan Aset Daerah
3	5.02.01.2.01.0009 Pelaksanaan Pengumpulan Data Statistik Sektoral Daerah	5.02.01.2.01.0009 Pelaksanaan Pengumpulan Data Statistik Sektoral Daerah	Jumlah Data Statistik Sektoral Daerah yang Telah Dikumpulkan dan Diperiksa Lingkup Perangkat Daerah	Jumlah Data Statistik Sektoral Daerah yang Telah Dikumpulkan dan Diperiksa Lingkup Perangkat Daerah	1Data	1Data	1Data	997.000,00	997.000,00	997.000,00	Badan Pendapatan Keuangan dan Aset Daerah
4	5.02.01.2.01.0010 Pelaksanaan Forum Perangkat Daerah Berdasarkan Bidang Urusan yang Diampu dalam Rangka Penyusunan Dokumen Perencanaan Perangkat Daerah	5.02.01.2.01.0010 Pelaksanaan Forum Perangkat Daerah Berdasarkan Bidang Urusan yang Diampu dalam Rangka Penyusunan Dokumen Perencanaan Perangkat Daerah	Jumlah Berita Acara Hasil Forum Perangkat Daerah Berdasarkan Bidang Urusan yang Diampu dalam Rangka Penyusunan Dokumen Perencanaan Perangkat Daerah	Jumlah Berita Acara Hasil Forum Perangkat Daerah Berdasarkan Bidang Urusan yang Diampu dalam Rangka Penyusunan Dokumen Perencanaan Perangkat Daerah	1Berita Acara	1Berita Acara	1Berita Acara	4.937.900,00	2.411.100,00	2.411.100,00	Badan Pendapatan Keuangan dan Aset Daerah
5	5.02.01.2.01.0011 Penyusunan Dokumen Perencanaan Urusan Selain Renstra PD dan Renja PD	5.02.01.2.01.0011 Penyusunan Dokumen Perencanaan Urusan Selain Renstra PD dan Renja PD	Jumlah Dokumen Perencanaan Urusan Selain Renstra PD dan Renja PD yang disusun	Jumlah Dokumen Perencanaan Urusan Selain Renstra PD dan Renja PD yang disusun	13Dokumen	13Dokumen	13Dokumen	2.948.800,00	1.472.000,00	1.472.000,00	Badan Pendapatan Keuangan dan Aset Daerah
6	5.02.01.2.01.0013 Sinkronisasi dan Harmonisasi Pusat dan Daerah dalam Rangka Mendukung Target Pembangunan Nasional melalui Koordinasi Teknis Pembangunan	5.02.01.2.01.0013 Sinkronisasi dan Harmonisasi Pusat dan Daerah dalam Rangka Mendukung Target Pembangunan Nasional melalui Koordinasi Teknis Pembangunan	Jumlah Berita Acara Hasil Sinkronisasi dan Harmonisasi Pusat dan Daerah dalam Rangka Mendukung Target Pembangunan Nasional melalui Koordinasi Teknis Pembangunan	Jumlah Berita Acara Hasil Sinkronisasi dan Harmonisasi Pusat dan Daerah dalam Rangka Mendukung Target Pembangunan Nasional melalui Koordinasi Teknis Pembangunan	1Berita Acara	1Berita Acara	1Berita Acara	1.935.200,00	920.200,00	920.200,00	Badan Pendapatan Keuangan dan Aset Daerah
	5.02.01.2.02 Administrasi Keuangan Perangkat Daerah	5.02.01.2.02 Administrasi Keuangan Perangkat Daerah						10.340.230.716,00	9.376.425.336,47	9.317.153.425,47	
1	5.02.01.2.02.0001 Penyediaan Gaji dan Tunjangan ASN	5.02.01.2.02.0001 Penyediaan Gaji dan Tunjangan ASN	Jumlah Orang yang Menerima Gaji dan Tunjangan ASN	Jumlah Orang yang Menerima Gaji dan Tunjangan ASN	63Orang/bulan	896Orang/bulan	896Orang/bulan	10.337.230.716,00	9.374.913.336,47	9.315.641.425,47	Badan Pendapatan Keuangan dan Aset Daerah
2	5.02.01.2.02.0007 Koordinasi dan Penyusunan Laporan Keuangan Bulanan/ Triwulanan/ Semesteran SKPD	5.02.01.2.02.0007 Koordinasi dan Penyusunan Laporan Keuangan Bulanan/ Triwulanan/ Semesteran SKPD	Jumlah Laporan Keuangan Bulanan/ Triwulanan/ Semesteran SKPD dan Laporan Koordinasi Penyusunan Laporan Keuangan Bulanan/Triwulanan/Semesteran SKPD	Jumlah Laporan Keuangan Bulanan/ Triwulanan/ Semesteran SKPD dan Laporan Koordinasi Penyusunan Laporan Keuangan Bulanan/Triwulanan/Semesteran SKPD	18Laporan	18Laporan	18Laporan	3.000.000,00	1.512.000,00	1.512.000,00	Badan Pendapatan Keuangan dan Aset Daerah
	5.02.01.2.03 Administrasi Barang Milik Daerah pada Perangkat Daerah	5.02.01.2.03 Administrasi Barang Milik Daerah pada Perangkat Daerah						1.964.800,00	1.526.400,00	1.526.400,00	
1	5.02.01.2.03.0006 Penatausahaan Barang Milik Daerah pada SKPD	5.02.01.2.03.0006 Penatausahaan Barang Milik Daerah pada SKPD	Jumlah Laporan Penatausahaan Barang Milik Daerah pada SKPD	Jumlah Laporan Penatausahaan Barang Milik Daerah pada SKPD	7Laporan	7Laporan	7Laporan	1.964.800,00	1.526.400,00	1.526.400,00	Badan Pendapatan Keuangan dan Aset Daerah
	5.02.01.2.05 Administrasi Kepegawaian Perangkat Daerah	5.02.01.2.05 Administrasi Kepegawaian Perangkat Daerah						113.183.900,00	85.256.100,00	85.256.100,00	
1	5.02.01.2.05.0002 Pengadaan Pakaian Dinas beserta Atribut Kelengkapannya	5.02.01.2.05.0002 Pengadaan Pakaian Dinas beserta Atribut Kelengkapannya	Jumlah Paket Pakaian Dinas beserta Atribut Kelengkapan	Jumlah Paket Pakaian Dinas beserta Atribut Kelengkapan	1Paket	1Paket	1Paket	20.046.600,00	-	-	Badan Pendapatan Keuangan dan Aset Daerah
2	5.02.01.2.05.0010 Sosialisasi Peraturan Perundang-Undangan	5.02.01.2.05.0010 Sosialisasi Peraturan Perundang-Undangan	Jumlah Orang yang Mengikuti Sosialisasi Peraturan Perundang-Undangan	Jumlah Orang yang Mengikuti Sosialisasi Peraturan Perundang-Undangan	63Orang	63Orang	63Orang	93.137.300,00	85.256.100,00	85.256.100,00	Badan Pendapatan Keuangan dan Aset Daerah
	5.02.01.2.06 Administrasi Umum Perangkat Daerah	5.02.01.2.06 Administrasi Umum Perangkat Daerah						417.539.000,00	277.956.300,00	273.825.300,00	
1	5.02.01.2.06.0001 Penyediaan Komponen Instalasi Listrik/Penerangan Bangunan Kantor	5.02.01.2.06.0001 Penyediaan Komponen Instalasi Listrik/Penerangan Bangunan Kantor	Jumlah Paket Komponen Instalasi Listrik/Penerangan Bangunan Kantor yang Disediakan	Jumlah Paket Komponen Instalasi Listrik/Penerangan Bangunan Kantor yang Disediakan	1Paket	1Paket	1Paket	9.991.000,00	5.008.100,00	5.008.100,00	Badan Pendapatan Keuangan dan Aset Daerah

NO	PROGRAM / KEGIATAN / SUB KEGIATAN		INDIKATOR PROGRAM (OUTCOME) / KEGIATAN (OUTPUT)/ SUBKEGIATAN (SUBOUTPUT)		TARGET			PAGU			PERANGKAT DAERAH PENANGGUNG JAWAB
	SEMULA	MENJADI	SEMULA	MENJADI	RKPD 2026	PENJABARAN APBD 2026	P-RKPD 2026	RKPD 2026	PENJABARAN APBD 2026	P-RKPD 2026	
(1)	(2)	(3)	(4)	(5)	(6)	(7)	(8)	(9)	(10)	(11)	(12)
2	5.02.01.2.06.0002 Penyediaan Peralatan dan Perlengkapan Kantor	5.02.01.2.06.0002 Penyediaan Peralatan dan Perlengkapan Kantor	Jumlah Paket Peralatan dan Perlengkapan Kantor yang Disediakan	Jumlah Paket Peralatan dan Perlengkapan Kantor yang Disediakan	4Paket	4Paket	4Paket	34.990.800,00	14.929.900,00	14.929.900,00	Badan Pendapatan Keuangan dan Aset Daerah
3	5.02.01.2.06.0003 Penyediaan Peralatan Rumah Tangga	5.02.01.2.06.0003 Penyediaan Peralatan Rumah Tangga	Jumlah Paket Peralatan Rumah Tangga yang Disediakan	Jumlah Paket Peralatan Rumah Tangga yang Disediakan	3Paket	3Paket	3Paket	8.998.600,00	4.972.900,00	4.972.900,00	Badan Pendapatan Keuangan dan Aset Daerah
4	5.02.01.2.06.0004 Penyediaan Bahan Logistik Kantor	5.02.01.2.06.0004 Penyediaan Bahan Logistik Kantor	Jumlah Paket Bahan Logistik Kantor yang Disediakan	Jumlah Paket Bahan Logistik Kantor yang Disediakan	1Paket	1Paket	1Paket	60.005.600,00	55.038.800,00	55.038.800,00	Badan Pendapatan Keuangan dan Aset Daerah
5	5.02.01.2.06.0005 Penyediaan Barang Cetakan dan Penggandaan	5.02.01.2.06.0005 Penyediaan Barang Cetakan dan Penggandaan	Jumlah Paket Barang Cetakan dan Penggandaan yang Disediakan	Jumlah Paket Barang Cetakan dan Penggandaan yang Disediakan	1Paket	1Paket	1Paket	10.000.000,00	4.999.600,00	4.999.600,00	Badan Pendapatan Keuangan dan Aset Daerah
6	5.02.01.2.06.0006 Penyediaan Bahan Bacaan dan Peraturan Perundang-undangan	5.02.01.2.06.0006 Penyediaan Bahan Bacaan dan Peraturan Perundang-undangan	Jumlah Dokumen Bahan Bacaan dan Peraturan Perundang-Undangan yang Disediakan	Jumlah Dokumen Bahan Bacaan dan Peraturan Perundang-Undangan yang Disediakan	36Dokumen	36Dokumen	36Dokumen	12.852.000,00	12.852.000,00	8.721.000,00	Badan Pendapatan Keuangan dan Aset Daerah
7	5.02.01.2.06.0009 Penyelenggaraan Rapat Koordinasi dan Konsultasi SKPD	5.02.01.2.06.0009 Penyelenggaraan Rapat Koordinasi dan Konsultasi SKPD	Jumlah Laporan Penyelenggaraan Rapat Koordinasi dan Konsultasi SKPD	Jumlah Laporan Penyelenggaraan Rapat Koordinasi dan Konsultasi SKPD	110Laporan	110Laporan	110Laporan	275.701.000,00	175.155.000,00	175.155.000,00	Badan Pendapatan Keuangan dan Aset Daerah
8	5.02.01.2.06.0010 Penatausahaan Arsip Dinamis pada SKPD	5.02.01.2.06.0010 Penatausahaan Arsip Dinamis pada SKPD	Jumlah Dokumen Penatausahaan Arsip Dinamis pada SKPD	Jumlah Dokumen Penatausahaan Arsip Dinamis pada SKPD	12Dokumen	12Dokumen	12Dokumen	5.000.000,00	5.000.000,00	5.000.000,00	Badan Pendapatan Keuangan dan Aset Daerah
	5.02.01.2.07 Pengadaan Barang Milik Daerah Penunjang Urusan Pemerintah Daerah	5.02.01.2.07 Pengadaan Barang Milik Daerah Penunjang Urusan Pemerintah Daerah						120.000.000,00	35.000.000,00	25.877.367,00	
1	5.02.01.2.07.0005 Pengadaan Mebel	5.02.01.2.07.0005 Pengadaan Mebel	Jumlah Paket Mebel yang Disediakan	Jumlah Paket Mebel yang Disediakan	10Unit	10Unit	10Unit	10.000.000,00	-	-	Badan Pendapatan Keuangan dan Aset Daerah
2	5.02.01.2.07.0006 Pengadaan Peralatan dan Mesin Lainnya	5.02.01.2.07.0006 Pengadaan Peralatan dan Mesin Lainnya	Jumlah Unit Peralatan dan Mesin Lainnya yang Disediakan	Jumlah Unit Peralatan dan Mesin Lainnya yang Disediakan	20Unit	3Unit	3Unit	110.000.000,00	35.000.000,00	25.877.367,00	Badan Pendapatan Keuangan dan Aset Daerah
	5.02.01.2.08 Penyediaan Jasa Penunjang Urusan Pemerintahan Daerah	5.02.01.2.08 Penyediaan Jasa Penunjang Urusan Pemerintahan Daerah						427.930.750,00	427.930.750,00	356.300.750,00	
1	5.02.01.2.08.0002 Penyediaan Jasa Komunikasi, Sumber Daya Air dan Listrik	5.02.01.2.08.0002 Penyediaan Jasa Komunikasi, Sumber Daya Air dan Listrik	Jumlah Laporan Penyediaan Jasa Komunikasi, Sumber Daya Air dan Listrik yang Disediakan	Jumlah Laporan Penyediaan Jasa Komunikasi, Sumber Daya Air dan Listrik yang Disediakan	12Laporan	12Laporan	12Laporan	90.080.200,00	90.080.200,00	90.080.200,00	Badan Pendapatan Keuangan dan Aset Daerah
2	5.02.01.2.08.0004 Penyediaan Jasa Pelayanan Umum Kantor	5.02.01.2.08.0004 Penyediaan Jasa Pelayanan Umum Kantor	Jumlah Laporan Penyediaan Jasa Pelayanan Umum Kantor yang Disediakan	Jumlah Laporan Penyediaan Jasa Pelayanan Umum Kantor yang Disediakan	13Laporan	13Laporan	13Laporan	337.850.550,00	337.850.550,00	266.220.550,00	Badan Pendapatan Keuangan dan Aset Daerah
	5.02.01.2.09 Pemeliharaan Barang Milik Daerah Penunjang Urusan Pemerintahan Daerah	5.02.01.2.09 Pemeliharaan Barang Milik Daerah Penunjang Urusan Pemerintahan Daerah						230.000.000,00	139.900.020,00	164.019.464,00	
1	5.02.01.2.09.0001 Penyediaan Jasa Pemeliharaan, Biaya Pemeliharaan, dan Pajak Kendaraan Perorangan Dinas atau Kendaraan Dinas Jabatan	5.02.01.2.09.0001 Penyediaan Jasa Pemeliharaan, Biaya Pemeliharaan, dan Pajak Kendaraan Perorangan Dinas atau Kendaraan Dinas Jabatan	Jumlah Kendaraan Perorangan Dinas atau Kendaraan Dinas Jabatan yang Dipelihara dan dibayarkan Pajaknya	Jumlah Kendaraan Perorangan Dinas atau Kendaraan Dinas Jabatan yang Dipelihara dan dibayarkan Pajaknya	2Unit	2Unit	2Unit	40.000.000,00	35.490.020,00	40.124.279,00	Badan Pendapatan Keuangan dan Aset Daerah
2	5.02.01.2.09.0002 Penyediaan Jasa Pemeliharaan, Biaya Pemeliharaan, Pajak dan Perizinan Kendaraan Dinas Operasional atau Lapangan	5.02.01.2.09.0002 Penyediaan Jasa Pemeliharaan, Biaya Pemeliharaan, Pajak dan Perizinan Kendaraan Dinas Operasional atau Lapangan	Jumlah Kendaraan Dinas Operasional atau Lapangan yang Dipelihara dan dibayarkan Pajak dan Perizinannya	Jumlah Kendaraan Dinas Operasional atau Lapangan yang Dipelihara dan dibayarkan Pajak dan Perizinannya	5Unit	5Unit	5Unit	60.000.000,00	54.510.000,00	61.591.102,00	Badan Pendapatan Keuangan dan Aset Daerah
3	5.02.01.2.09.0006 Pemeliharaan Peralatan dan Mesin Lainnya	5.02.01.2.09.0006 Pemeliharaan Peralatan dan Mesin Lainnya	Jumlah Peralatan dan Mesin Lainnya yang Dipelihara	Jumlah Peralatan dan Mesin Lainnya yang Dipelihara	50Unit	50Unit	50Unit	55.000.000,00	49.900.000,00	62.304.083,00	Badan Pendapatan Keuangan dan Aset Daerah
4	5.02.01.2.09.0010 Pemeliharaan/Rehabilitasi Sarana dan Prasarana Gedung Kantor atau Bangunan Lainnya	5.02.01.2.09.0010 Pemeliharaan/Rehabilitasi Sarana dan Prasarana Gedung Kantor atau Bangunan Lainnya	Jumlah Sarana dan Prasarana Gedung Kantor atau Bangunan Lainnya yang Dipelihara/Direhabilitasi	Jumlah Sarana dan Prasarana Gedung Kantor atau Bangunan Lainnya yang Dipelihara/Direhabilitasi	1Unit	1Unit	1Unit	75.000.000,00	-	-	Badan Pendapatan Keuangan dan Aset Daerah
	5.02.02 PROGRAM PENGELOLAAN KEUANGAN DAERAH	5.02.02 PROGRAM PENGELOLAAN KEUANGAN DAERAH						5.643.440.500,00	3.133.725.000,00	4.064.992.929,94	
	5.02.02.2.01 Koordinasi dan Penyusunan Rencana Anggaran Daerah	5.02.02.2.01 Koordinasi dan Penyusunan Rencana Anggaran Daerah						1.017.682.900,00	661.918.900,00	707.561.900,00	
1	5.02.02.2.01.0001 Koordinasi dan Penyusunan KUA dan PPAS	5.02.02.2.01.0001 Koordinasi dan Penyusunan KUA dan PPAS	Jumlah Dokumen KUA dan PPAS yang Disusun	Jumlah Dokumen KUA dan PPAS yang Disusun	4Dokumen	4Dokumen	4Dokumen	97.689.000,00	24.422.250,00	24.422.250,00	Badan Pendapatan Keuangan dan Aset Daerah
2	5.02.02.2.01.0002 Koordinasi dan Penyusunan Perubahan KUA dan Perubahan PPAS	5.02.02.2.01.0002 Koordinasi dan Penyusunan Perubahan KUA dan Perubahan PPAS	Jumlah Dokumen Perubahan KUA dan Perubahan PPAS yang Disusun	Jumlah Dokumen Perubahan KUA dan Perubahan PPAS yang Disusun	2Dokumen	2Dokumen	2Dokumen	48.444.500,00	24.222.250,00	24.222.250,00	Badan Pendapatan Keuangan dan Aset Daerah
3	5.02.02.2.01.0003 Koordinasi, Penyusunan dan Verifikasi RKA-SKPD	5.02.02.2.01.0003 Koordinasi, Penyusunan dan Verifikasi RKA-SKPD	Jumlah RKA-SKPD yang Diverifikasi	Jumlah RKA-SKPD yang Diverifikasi	68Dokumen	68Dokumen	68Dokumen	59.024.400,00	66.138.450,00	61.781.450,00	Badan Pendapatan Keuangan dan Aset Daerah
4	5.02.02.2.01.0004 Koordinasi, Penyusunan dan Verifikasi Perubahan RKA-SKPD	5.02.02.2.01.0004 Koordinasi, Penyusunan dan Verifikasi Perubahan RKA-SKPD	Jumlah Perubahan RKA-SKPD yang Diverifikasi	Jumlah Perubahan RKA-SKPD yang Diverifikasi	68Dokumen	68Dokumen	68Dokumen	29.850.000,00	13.127.500,00	13.127.500,00	Badan Pendapatan Keuangan dan Aset Daerah
5	5.02.02.2.01.0005 Koordinasi, Penyusunan dan Verifikasi DPA-SKPD	5.02.02.2.01.0005 Koordinasi, Penyusunan dan Verifikasi DPA-SKPD	Jumlah DPA- SKPD yang Diverifikasi	Jumlah DPA- SKPD yang Diverifikasi	68Dokumen	68Dokumen	68Dokumen	28.572.500,00	11.560.450,00	11.560.450,00	Badan Pendapatan Keuangan dan Aset Daerah
6	5.02.02.2.01.0006 Koordinasi, Penyusunan dan Verifikasi Perubahan DPA-SKPD	5.02.02.2.01.0006 Koordinasi, Penyusunan dan Verifikasi Perubahan DPA-SKPD	Jumlah Perubahan DPA-SKPD yang Diverifikasi	Jumlah Perubahan DPA-SKPD yang Diverifikasi	68Dokumen	68Dokumen	68Dokumen	40.000.000,00	22.725.800,00	22.725.800,00	Badan Pendapatan Keuangan dan Aset Daerah

NO	PROGRAM / KEGIATAN / SUB KEGIATAN		INDIKATOR PROGRAM (OUTCOME) / KEGIATAN (OUTPUT)/ SUBKEGIATAN (SUBOUTPUT)		TARGET			PAGU			PERANGKAT DAERAH PENANGGUNG JAWAB
	SEMULA	MENJADI	SEMULA	MENJADI	RKPD 2026	PENJABARAN APBD 2026	P-RKPD 2026	RKPD 2026	PENJABARAN APBD 2026	P-RKPD 2026	
(1)	(2)	(3)	(4)	(5)	(6)	(7)	(8)	(9)	(10)	(11)	(12)
7	5.02.02.2.01.0007 Koordinasi dan Penyusunan Peraturan Daerah tentang APBD dan Peraturan Kepala Daerah tentang Penjabaran APBD	5.02.02.2.01.0007 Koordinasi dan Penyusunan Peraturan Daerah tentang APBD dan Peraturan Kepala Daerah tentang Penjabaran APBD	Jumlah Peraturan Daerah tentang APBD dan Peraturan Kepala Daerah tentang Penjabaran APBD	Jumlah Peraturan Daerah tentang APBD dan Peraturan Kepala Daerah tentang Penjabaran APBD	2Dokumen	2Dokumen	2Dokumen	541.849.600,00	434.349.500,00	478.349.500,00	Badan Pendapatan Keuangan dan Aset Daerah
8	5.02.02.2.01.0008 Koordinasi dan Penyusunan Peraturan Daerah tentang Perubahan APBD dan Peraturan Kepala Daerah tentang Penjabaran Perubahan APBD	5.02.02.2.01.0008 Koordinasi dan Penyusunan Peraturan Daerah tentang Perubahan APBD dan Peraturan Kepala Daerah tentang Penjabaran Perubahan APBD	Jumlah Peraturan Daerah tentang Perubahan APBD dan Peraturan Kepala Daerah tentang Penjabaran Perubahan APBD	Jumlah Peraturan Daerah tentang Perubahan APBD dan Peraturan Kepala Daerah tentang Penjabaran Perubahan APBD	2Dokumen	2Dokumen	2Dokumen	117.980.900,00	56.802.700,00	62.802.700,00	Badan Pendapatan Keuangan dan Aset Daerah
9	5.02.02.2.01.0009 Koordinasi dan Penyusunan Regulasi serta Kebijakan Bidang Anggaran	5.02.02.2.01.0009 Koordinasi dan Penyusunan Regulasi serta Kebijakan Bidang Anggaran	Jumlah Dokumen Regulasi serta Kebijakan Bidang Anggaran	Jumlah Dokumen Regulasi serta Kebijakan Bidang Anggaran	1Dokumen	1Dokumen	1Dokumen	43.570.000,00	8.570.000,00	8.570.000,00	Badan Pendapatan Keuangan dan Aset Daerah
10	5.02.02.2.01.0013 Pembinaan Perencanaan Penganggaran Daerah Pemerintah Kabupaten/Kota	5.02.02.2.01.0013 Pembinaan Perencanaan Penganggaran Daerah Pemerintah Kabupaten/Kota	Jumlah Orang yang Mengikuti Pembinaan Penganggaran Daerah Pemerintah Kabupaten/Kota	Jumlah Orang yang Mengikuti Pembinaan Penganggaran Daerah Pemerintah Kabupaten/Kota	80Orang	80Orang	80Orang	10.702.000,00	-	-	Badan Pendapatan Keuangan dan Aset Daerah
	5.02.02.2.02 Koordinasi dan Pengelolaan Perbendaharaan Daerah	5.02.02.2.02 Koordinasi dan Pengelolaan Perbendaharaan Daerah						246.596.000,00	199.952.600,00	199.952.600,00	
1	5.02.02.2.02.0001 Koordinasi dan Pengelolaan Kas Daerah	5.02.02.2.02.0001 Koordinasi dan Pengelolaan Kas Daerah	Jumlah Dokumen Hasil Koordinasi dan Pengelolaan Kas Daerah	Jumlah Dokumen Hasil Koordinasi dan Pengelolaan Kas Daerah	12Dokumen	12Dokumen	12Dokumen	79.992.600,00	71.742.600,00	71.742.600,00	Badan Pendapatan Keuangan dan Aset Daerah
2	5.02.02.2.02.0003 Penyiapan, Pelaksanaan Pengendalian dan Penerbitan Anggaran Kas dan SPD	5.02.02.2.02.0003 Penyiapan, Pelaksanaan Pengendalian dan Penerbitan Anggaran Kas dan SPD	Jumlah Dokumen Hasil Pengendalian dan Penerbitan Anggaran Kas dan SPD	Jumlah Dokumen Hasil Pengendalian dan Penerbitan Anggaran Kas dan SPD	116Dokumen	116Dokumen	116Dokumen	10.001.600,00	5.315.200,00	5.315.200,00	Badan Pendapatan Keuangan dan Aset Daerah
3	5.02.02.2.02.0005 Koordinasi, Fasilitasi, Asistensi, Sinkronisasi, Supervisi, Monitoring dan Evaluasi Pengelolaan Dana Perimbangan dan Dana Transfer Lainnya	5.02.02.2.02.0005 Koordinasi, Fasilitasi, Asistensi, Sinkronisasi, Supervisi, Monitoring dan Evaluasi Pengelolaan Dana Perimbangan dan Dana Transfer Lainnya	Jumlah Dokumen Hasil Koordinasi, Fasilitasi, Asistensi, Sinkronisasi, Supervisi, Monitoring, dan Evaluasi Pengelolaan Dana Perimbangan dan Dana Transfer Lainnya	Jumlah Dokumen Hasil Koordinasi, Fasilitasi, Asistensi, Sinkronisasi, Supervisi, Monitoring, dan Evaluasi Pengelolaan Dana Perimbangan dan Dana Transfer Lainnya	12Dokumen	12Dokumen	12Dokumen	10.078.800,00	10.078.800,00	10.078.800,00	Badan Pendapatan Keuangan dan Aset Daerah
4	5.02.02.2.02.0007 Koordinasi dan Penyusunan Laporan Realisasi Penerimaan dan Pengeluaran Kas Daerah, Laporan Aliran Kas, dan Pelaksanaan Pemungutan/ Pemotongan dan Penyetoran Perhitungan Fihak Ketiga (PFK)	5.02.02.2.02.0007 Koordinasi dan Penyusunan Laporan Realisasi Penerimaan dan Pengeluaran Kas Daerah, Laporan Aliran Kas, dan Pelaksanaan Pemungutan/ Pemotongan dan Penyetoran Perhitungan Fihak Ketiga (PFK)	Jumlah Laporan Realisasi Penerimaan dan Pengeluaran Kas Daerah, Laporan Aliran Kas, dan Pelaksanaan Pemungutan/Pemotongan dan Penyetoran Perhitungan Fihak Ketiga (PFK) dan Laporan Hasil Koordinasi dalam rangka Penyusunan Laporan Realisasi Penerimaan dan P	Jumlah Laporan Realisasi Penerimaan dan Pengeluaran Kas Daerah, Laporan Aliran Kas, dan Pelaksanaan Pemungutan/Pemotongan dan Penyetoran Perhitungan Fihak Ketiga (PFK) dan Laporan Hasil Koordinasi dalam rangka Penyusunan Laporan Realisasi Penerimaan dan P	12Laporan	12Laporan	12Laporan	20.044.800,00	11.482.800,00	11.482.800,00	Badan Pendapatan Keuangan dan Aset Daerah
5	5.02.02.2.02.0009 Rekonsiliasi Data Penerimaan dan Pengeluaran Kas serta Pemungutan dan Pemotongan atas SP2D dengan Instansi Terkait	5.02.02.2.02.0009 Rekonsiliasi Data Penerimaan dan Pengeluaran Kas serta Pemungutan dan Pemotongan atas SP2D dengan Instansi Terkait	Jumlah Dokumen Hasil Rekonsiliasi Data Penerimaan dan Pengeluaran Kas serta Pemungutan dan Pemotongan atas SP2D dengan Instansi Terkait	Jumlah Dokumen Hasil Rekonsiliasi Data Penerimaan dan Pengeluaran Kas serta Pemungutan dan Pemotongan atas SP2D dengan Instansi Terkait	344Dokumen	344Dokumen	344Dokumen	66.530.400,00	58.330.400,00	58.330.400,00	Badan Pendapatan Keuangan dan Aset Daerah
6	5.02.02.2.02.0010 Penyusunan Petunjuk Teknis Administrasi Keuangan yang Berkaitan dengan Penerimaan dan Pengeluaran Kas serta Penatausahaan dan Pertanggungjawaban Sub Kegiatan	5.02.02.2.02.0010 Penyusunan Petunjuk Teknis Administrasi Keuangan yang Berkaitan dengan Penerimaan dan Pengeluaran Kas serta Penatausahaan dan Pertanggungjawaban Sub Kegiatan	Jumlah Petunjuk Teknis Administrasi Keuangan yang Berkaitan dengan Penerimaan dan Pengeluaran Kas serta Penatausahaan dan Pertanggungjawaban Sub Kegiatan	Jumlah Petunjuk Teknis Administrasi Keuangan yang Berkaitan dengan Penerimaan dan Pengeluaran Kas serta Penatausahaan dan Pertanggungjawaban Sub Kegiatan	2Dokumen	2Dokumen	2Dokumen	22.738.000,00	16.533.000,00	16.533.000,00	Badan Pendapatan Keuangan dan Aset Daerah
7	5.02.02.2.02.0011 Pembinaan Penatausahaan Keuangan Pemerintah Kabupaten/Kota	5.02.02.2.02.0011 Pembinaan Penatausahaan Keuangan Pemerintah Kabupaten/Kota	Jumlah Orang yang Mengikuti Pembinaan Penatausahaan Keuangan Pemerintah Kabupaten/Kota	Jumlah Orang yang Mengikuti Pembinaan Penatausahaan Keuangan Pemerintah Kabupaten/Kota	150Orang	150Orang	150Orang	37.209.800,00	26.469.800,00	26.469.800,00	Badan Pendapatan Keuangan dan Aset Daerah
	5.02.02.2.03 Koordinasi dan Pelaksanaan Akuntansi dan Pelaporan Keuangan Daerah	5.02.02.2.03 Koordinasi dan Pelaksanaan Akuntansi dan Pelaporan Keuangan Daerah						312.000.000,00	183.000.000,00	208.000.000,00	
1	5.02.02.2.03.0002 Rekonsiliasi dan Verifikasi Aset, Kewajiban, Ekuitas, Pendapatan, Belanja, Pembiayaan, Pendapatan-LO dan Beban	5.02.02.2.03.0002 Rekonsiliasi dan Verifikasi Aset, Kewajiban, Ekuitas, Pendapatan, Belanja, Pembiayaan, Pendapatan-LO dan Beban	Jumlah Dokumen Hasil Rekonsiliasi dan Verifikasi Aset, Kewajiban, Ekuitas, Pendapatan, Belanja, Pembiayaan, Pendapatan-LO, dan Beban	Jumlah Dokumen Hasil Rekonsiliasi dan Verifikasi Aset, Kewajiban, Ekuitas, Pendapatan, Belanja, Pembiayaan, Pendapatan-LO, dan Beban	16Dokumen	16Dokumen	16Dokumen	75.000.000,00	42.450.000,00	60.650.000,00	Badan Pendapatan Keuangan dan Aset Daerah
2	5.02.02.2.03.0003 Koordinasi Penyusunan Laporan Pertanggungjawaban Pelaksanaan APBD Bulanan, Triwulanan dan Semesteran	5.02.02.2.03.0003 Koordinasi Penyusunan Laporan Pertanggungjawaban Pelaksanaan APBD Bulanan, Triwulanan dan Semesteran	Jumlah Laporan Pertanggungjawaban Pelaksanaan APBD Bulanan, Triwulanan dan Semesteran	Jumlah Laporan Pertanggungjawaban Pelaksanaan APBD Bulanan, Triwulanan dan Semesteran	14Laporan	14Laporan	14Laporan	25.000.000,00	25.000.000,00	25.000.000,00	Badan Pendapatan Keuangan dan Aset Daerah
3	5.02.02.2.03.0005 Koordinasi dan Penyusunan Rancangan Peraturan Daerah tentang Pertanggungjawaban Pelaksanaan APBD Kabupaten/Kota dan Rancangan Peraturan Kepala Daerah tentang Penjabaran Pertanggungjawaban Pelaksanaan APBD Kabupaten/Kota	5.02.02.2.03.0005 Koordinasi dan Penyusunan Rancangan Peraturan Daerah tentang Pertanggungjawaban Pelaksanaan APBD Kabupaten/Kota dan Rancangan Peraturan Kepala Daerah tentang Penjabaran Pertanggungjawaban Pelaksanaan APBD Kabupaten/Kota	Jumlah Rancangan Peraturan Daerah tentang Pertanggungjawaban Pelaksanaan APBD Kabupaten/Kota dan Rancangan Peraturan Kepala Daerah tentang Penjabaran Pertanggungjawaban Pelaksanaan APBD Kabupaten/Kota	Jumlah Rancangan Peraturan Daerah tentang Pertanggungjawaban Pelaksanaan APBD Kabupaten/Kota dan Rancangan Peraturan Kepala Daerah tentang Penjabaran Pertanggungjawaban Pelaksanaan APBD Kabupaten/Kota	2Dokumen	2Dokumen	2Dokumen	110.000.000,00	72.342.200,00	72.342.200,00	Badan Pendapatan Keuangan dan Aset Daerah
4	5.02.02.2.03.0006 Penyusunan Tanggapan/Tindak Lanjut Terhadap LHP BPK atas Laporan Pertanggungjawaban Pelaksanaan APBD	5.02.02.2.03.0006 Penyusunan Tanggapan/Tindak Lanjut Terhadap LHP BPK atas Laporan Pertanggungjawaban Pelaksanaan APBD	Jumlah Dokumen Tanggapan/Tindak Lanjut Terhadap LHP BPK atas Laporan Pertanggungjawaban Pelaksanaan APBD	Jumlah Dokumen Tanggapan/Tindak Lanjut Terhadap LHP BPK atas Laporan Pertanggungjawaban Pelaksanaan APBD	1Dokumen	1Dokumen	1Dokumen	1.000.000,00	1.000.000,00	1.000.000,00	Badan Pendapatan Keuangan dan Aset Daerah
5	5.02.02.2.03.0007 Koordinasi, Sinkronisasi, dan Penyelesaian Tuntutan Perbendaharaan dan Tuntutan Kerugian Daerah	5.02.02.2.03.0007 Koordinasi, Sinkronisasi, dan Penyelesaian Tuntutan Perbendaharaan dan Tuntutan Kerugian Daerah	Jumlah Dokumen Hasil Koordinasi, Sinkronisasi, dan Penyelesaian Tuntutan Perbendaharaan dan Tuntutan Kerugian Daerah	Jumlah Dokumen Hasil Koordinasi, Sinkronisasi, dan Penyelesaian Tuntutan Perbendaharaan dan Tuntutan Kerugian Daerah	2Dokumen	2Dokumen	2Dokumen	1.000.000,00	1.000.000,00	1.000.000,00	Badan Pendapatan Keuangan dan Aset Daerah
6	5.02.02.2.03.0009 Penyusunan Kebijakan dan Panduan Teknis Operasional Penyelenggaraan Akuntansi Pemerintah Daerah	5.02.02.2.03.0009 Penyusunan Kebijakan dan Panduan Teknis Operasional Penyelenggaraan Akuntansi Pemerintah Daerah	Jumlah Kebijakan dan Panduan Teknis Operasional Penyelenggaraan Akuntansi Pemerintah Daerah	Jumlah Kebijakan dan Panduan Teknis Operasional Penyelenggaraan Akuntansi Pemerintah Daerah	1Dokumen	1Dokumen	1Dokumen	75.000.000,00	26.512.000,00	33.312.000,00	Badan Pendapatan Keuangan dan Aset Daerah

NO	PROGRAM / KEGIATAN / SUB KEGIATAN		INDIKATOR PROGRAM (OUTCOME) / KEGIATAN (OUTPUT)/ SUBKEGIATAN (SUBOUTPUT)		TARGET			PAGU			PERANGKAT DAERAH PENANGGUNG JAWAB
	SEMULA	MENJADI	SEMULA	MENJADI	RKPD 2026	PENJABARAN APBD 2026	P-RKPD 2026	RKPD 2026	PENJABARAN APBD 2026	P-RKPD 2026	
(1)	(2)	(3)	(4)	(5)	(6)	(7)	(8)	(9)	(10)	(11)	(12)
7	5.02.02.2.03.0011 Pembinaan Akuntansi, Pelaporan dan Pertanggungjawaban Pemerintah Kabupaten/Kota	5.02.02.2.03.0011 Pembinaan Akuntansi, Pelaporan dan Pertanggungjawaban Pemerintah Kabupaten/Kota	Jumlah Orang yang Mengikuti Pembinaan Akuntansi, Pelaporan dan Pertanggungjawaban Pemerintah Kabupaten/Kota	Jumlah Orang yang Mengikuti Pembinaan Akuntansi, Pelaporan dan Pertanggungjawaban Pemerintah Kabupaten/Kota	100Orang	100Orang	100Orang	25.000.000,00	14.695.800,00	14.695.800,00	Badan Pendapatan Keuangan dan Aset Daerah
	5.02.02.2.04 Penunjang Urusan Kewenangan Pengelolaan Keuangan Daerah	5.02.02.2.04 Penunjang Urusan Kewenangan Pengelolaan Keuangan Daerah						4.001.000.000,00	2.032.691.900,00	2.913.959.829,94	
1	5.02.02.2.04.0002 Analisis Investasi Pemerintah Daerah	5.02.02.2.04.0002 Analisis Investasi Pemerintah Daerah	Jumlah Laporan Hasil Analisis Investasi Pemerintah Daerah	Jumlah Laporan Hasil Analisis Investasi Pemerintah Daerah	2Laporan	2Laporan	2Laporan	1.000.000,00	1.000.000,00	1.000.000,00	Badan Pendapatan Keuangan dan Aset Daerah
2	5.02.02.2.04.0009 Pengelolaan Dana Darurat dan Mendesak	5.02.02.2.04.0009 Pengelolaan Dana Darurat dan Mendesak	Jumlah Laporan Hasil Pengelolaan Dana Darurat dan Mendesak	Jumlah Laporan Hasil Pengelolaan Dana Darurat dan Mendesak	12Laporan	12Laporan	12Laporan	4.000.000.000,00	2.031.691.900,00	2.912.959.829,94	Badan Pendapatan Keuangan dan Aset Daerah
	5.02.02.2.05 Pengelolaan Data dan Implementasi Sistem Informasi Pemerintah Daerah Lingkup Keuangan Daerah	5.02.02.2.05 Pengelolaan Data dan Implementasi Sistem Informasi Pemerintah Daerah Lingkup Keuangan Daerah						66.161.600,00	56.161.600,00	35.518.600,00	
1	5.02.02.2.05.0001 Inventarisasi dan Analisis Data Bidang Keuangan Daerah	5.02.02.2.05.0001 Inventarisasi dan Analisis Data Bidang Keuangan Daerah	Jumlah Dokumen Hasil Inventarisasi dan Analisis Data Bidang Keuangan Daerah	Jumlah Dokumen Hasil Inventarisasi dan Analisis Data Bidang Keuangan Daerah	2Dokumen	2Dokumen	2Dokumen	16.161.600,00	6.161.600,00	10.518.600,00	Badan Pendapatan Keuangan dan Aset Daerah
2	5.02.02.2.05.0002 Implementasi dan Pemeliharaan Sistem Informasi Pemerintah Daerah Bidang Keuangan Daerah	5.02.02.2.05.0002 Implementasi dan Pemeliharaan Sistem Informasi Pemerintah Daerah Bidang Keuangan Daerah	Jumlah Dokumen Hasil Implementasi dan Pemeliharaan Sistem Informasi Pemerintah Daerah Bidang Keuangan Daerah	Jumlah Dokumen Hasil Implementasi dan Pemeliharaan Sistem Informasi Pemerintah Daerah Bidang Keuangan Daerah	1Dokumen	1Dokumen	1Dokumen	50.000.000,00	50.000.000,00	25.000.000,00	Badan Pendapatan Keuangan dan Aset Daerah
	5.02.03 PROGRAM PENGELOLAAN BARANG MILIK DAERAH	5.02.03 PROGRAM PENGELOLAAN BARANG MILIK DAERAH						4.087.089.000,00	3.399.117.758,00	3.390.137.758,00	
	5.02.03.2.01 Pengelolaan Barang Milik Daerah	5.02.03.2.01 Pengelolaan Barang Milik Daerah						4.087.089.000,00	3.399.117.758,00	3.390.137.758,00	
1	5.02.03.2.01.0001 Penyusunan Standar Harga	5.02.03.2.01.0001 Penyusunan Standar Harga	Jumlah Standar Harga yang Disusun	Jumlah Standar Harga yang Disusun	1Dokumen	1Dokumen	1Dokumen	78.000.000,00	78.000.000,00	78.000.000,00	Badan Pendapatan Keuangan dan Aset Daerah
2	5.02.03.2.01.0003 Penyusunan Perencanaan Kebutuhan Barang Milik Daerah	5.02.03.2.01.0003 Penyusunan Perencanaan Kebutuhan Barang Milik Daerah	Jumlah Rencana Kebutuhan Barang Milik Daerah	Jumlah Rencana Kebutuhan Barang Milik Daerah	5Dokumen	5Dokumen	5Dokumen	25.000.000,00	25.000.000,00	25.000.000,00	Badan Pendapatan Keuangan dan Aset Daerah
3	5.02.03.2.01.0004 Penyusunan Kebijakan Pengelolaan Barang Milik Daerah	5.02.03.2.01.0004 Penyusunan Kebijakan Pengelolaan Barang Milik Daerah	Jumlah Kebijakan Pengelolaan Barang Milik Daerah	Jumlah Kebijakan Pengelolaan Barang Milik Daerah	1Dokumen	1Dokumen	1Dokumen	150.000.000,00	-	-	Badan Pendapatan Keuangan dan Aset Daerah
4	5.02.03.2.01.0005 Penatausahaan Barang Milik Daerah	5.02.03.2.01.0005 Penatausahaan Barang Milik Daerah	Jumlah Laporan Penatausahaan Barang Milik Daerah	Jumlah Laporan Penatausahaan Barang Milik Daerah	2Laporan	2Laporan	2Laporan	265.815.000,00	215.815.000,00	196.835.000,00	Badan Pendapatan Keuangan dan Aset Daerah
5	5.02.03.2.01.0006 Inventarisasi Barang Milik Daerah	5.02.03.2.01.0006 Inventarisasi Barang Milik Daerah	Jumlah Laporan Hasil Inventarisasi (LHI) Barang Milik Daerah	Jumlah Laporan Hasil Inventarisasi (LHI) Barang Milik Daerah	1Laporan	1Laporan	1Laporan	50.000.000,00	-	-	Badan Pendapatan Keuangan dan Aset Daerah
6	5.02.03.2.01.0007 Pengamanan Barang Milik Daerah	5.02.03.2.01.0007 Pengamanan Barang Milik Daerah	Jumlah Laporan Hasil Pengamanan Barang Milik Daerah	Jumlah Laporan Hasil Pengamanan Barang Milik Daerah	1Laporan	1Laporan	1Laporan	614.400.000,00	374.400.000,00	374.400.000,00	Badan Pendapatan Keuangan dan Aset Daerah
7	5.02.03.2.01.0008 Penilaian Barang Milik Daerah	5.02.03.2.01.0008 Penilaian Barang Milik Daerah	Jumlah Laporan Hasil Penilaian Barang Milik Daerah dan Hasil Koordinasi Penilaian Barang Milik Daerah	Jumlah Laporan Hasil Penilaian Barang Milik Daerah dan Hasil Koordinasi Penilaian Barang Milik Daerah	1Laporan	1Laporan	1Laporan	100.000.000,00	50.000.000,00	100.000.000,00	Badan Pendapatan Keuangan dan Aset Daerah
8	5.02.03.2.01.0009 Pengawasan dan Pengendalian Pengelolaan Barang Milik Daerah	5.02.03.2.01.0009 Pengawasan dan Pengendalian Pengelolaan Barang Milik Daerah	Jumlah Laporan Hasil Pengawasan dan Pengendalian Pengelolaan Barang Milik Daerah	Jumlah Laporan Hasil Pengawasan dan Pengendalian Pengelolaan Barang Milik Daerah	1Laporan	1Laporan	1Laporan	24.000.000,00	24.000.000,00	24.000.000,00	Badan Pendapatan Keuangan dan Aset Daerah
9	5.02.03.2.01.0010 Optimalisasi Penggunaan, Pemanfaatan, Pemindahtanganan, Pemusnahan, dan Penghapusan Barang Milik Daerah	5.02.03.2.01.0010 Optimalisasi Penggunaan, Pemanfaatan, Pemindahtanganan, Pemusnahan, dan Penghapusan Barang Milik Daerah	Jumlah Dokumen Hasil Optimalisasi Penggunaan, Pemanfaatan, Pemindahtanganan, Pemusnahan, dan Penghapusan Barang Milik Daerah	Jumlah Dokumen Hasil Optimalisasi Penggunaan, Pemanfaatan, Pemindahtanganan, Pemusnahan, dan Penghapusan Barang Milik Daerah	1Dokumen	1Dokumen	1Dokumen	2.528.600.000,00	2.466.571.242,00	2.408.571.242,00	Badan Pendapatan Keuangan dan Aset Daerah
10	5.02.03.2.01.0011 Rekonsiliasi dalam rangka Penyusunan Laporan Barang Milik Daerah	5.02.03.2.01.0011 Rekonsiliasi dalam rangka Penyusunan Laporan Barang Milik Daerah	Jumlah Laporan Hasil Rekonsiliasi dalam rangka Penyusunan Laporan Barang Milik Daerah	Jumlah Laporan Hasil Rekonsiliasi dalam rangka Penyusunan Laporan Barang Milik Daerah	4Laporan	4Laporan	4Laporan	90.000.000,00	50.000.000,00	60.000.000,00	Badan Pendapatan Keuangan dan Aset Daerah
11	5.02.03.2.01.0012 Penyusunan Laporan Barang Milik Daerah	5.02.03.2.01.0012 Penyusunan Laporan Barang Milik Daerah	Jumlah Laporan Barang Milik Daerah yang Disusun	Jumlah Laporan Barang Milik Daerah yang Disusun	1Laporan	1Laporan	1Laporan	131.274.000,00	100.331.516,00	100.331.516,00	Badan Pendapatan Keuangan dan Aset Daerah
12	5.02.03.2.01.0013 Pembinaan Pengelolaan Barang Milik Daerah Pemerintah Kabupaten/Kota	5.02.03.2.01.0013 Pembinaan Pengelolaan Barang Milik Daerah Pemerintah Kabupaten/Kota	Jumlah Orang yang Mengikuti Pembinaan Pengelolaan Barang Milik Daerah Pemerintah Kabupaten/Kota	Jumlah Orang yang Mengikuti Pembinaan Pengelolaan Barang Milik Daerah Pemerintah Kabupaten/Kota	118Orang	118Orang	118Orang	30.000.000,00	15.000.000,00	23.000.000,00	Badan Pendapatan Keuangan dan Aset Daerah
	5.02.04 PROGRAM PENGELOLAAN PENDAPATAN DAERAH	5.02.04 PROGRAM PENGELOLAAN PENDAPATAN DAERAH						3.015.181.708,00	2.328.430.393,53	2.478.466.493,53	
	5.02.04.2.01 Kegiatan Pengelolaan Pendapatan Daerah	5.02.04.2.01 Kegiatan Pengelolaan Pendapatan Daerah						3.015.181.708,00	2.328.430.393,53	2.478.466.493,53	
1	5.02.04.2.01.0001 Perencanaan Pengelolaan Pajak Daerah	5.02.04.2.01.0001 Perencanaan Pengelolaan Pajak Daerah	Jumlah Dokumen Rencana Pengelolaan Pajak Daerah	Jumlah Dokumen Rencana Pengelolaan Pajak Daerah	2Dokumen	2Dokumen	2Dokumen	50.000.000,00	34.000.000,00	54.000.000,00	Badan Pendapatan Keuangan dan Aset Daerah
2	5.02.04.2.01.0002 Analisa dan Pengembangan Pajak Daerah, serta Penyusunan Kebijakan Pajak Daerah	5.02.04.2.01.0002 Analisa dan Pengembangan Pajak Daerah, serta Penyusunan Kebijakan Pajak Daerah	Jumlah Dokumen Hasil Analis Pajak Daerah serta Pengembangan Pajak Daerah dan Kebijakan Pajak Daerah	Jumlah Dokumen Hasil Analis Pajak Daerah serta Pengembangan Pajak Daerah dan Kebijakan Pajak Daerah	4Dokumen	4Dokumen	4Dokumen	50.006.500,00	25.156.500,00	30.214.100,00	Badan Pendapatan Keuangan dan Aset Daerah
3	5.02.04.2.01.0003 Penyuluhan dan Penyebarluasan Kebijakan Pajak Daerah	5.02.04.2.01.0003 Penyuluhan dan Penyebarluasan Kebijakan Pajak Daerah	Jumlah Laporan Pelaksanaan Penyuluhan dan Penyebarluasan Kebijakan Pajak Daerah	Jumlah Laporan Pelaksanaan Penyuluhan dan Penyebarluasan Kebijakan Pajak Daerah	12Laporan	12Laporan	12Laporan	19.176.000,00	19.176.000,00	19.176.000,00	Badan Pendapatan Keuangan dan Aset Daerah

NO	PROGRAM / KEGIATAN / SUB KEGIATAN		INDIKATOR PROGRAM (OUTCOME) / KEGIATAN (OUTPUT)/ SUBKEGIATAN (SUBOUTPUT)		TARGET			PAGU			PERANGKAT DAERAH PENANGGUNG JAWAB
	SEMULA	MENJADI	SEMULA	MENJADI	RKPD 2026	PENJABARAN APBD 2026	P-RKPD 2026	RKPD 2026	PENJABARAN APBD 2026	P-RKPD 2026	
(1)	(2)	(3)	(4)	(5)	(6)	(7)	(8)	(9)	(10)	(11)	(12)
4	5.02.04.2.01.0005 Pendataan dan Pendaftaran Objek Pajak Daerah	5.02.04.2.01.0005 Pendataan dan Pendaftaran Objek Pajak Daerah	Jumlah Laporan Hasil Pendataan dan Pendaftaran Objek Pajak Daerah, Subjek Pajak dan Wajib Pajak Daerah	Jumlah Laporan Hasil Pendataan dan Pendaftaran Objek Pajak Daerah, Subjek Pajak dan Wajib Pajak Daerah	10Laporan	10Laporan	10Laporan	335.000.000,00	283.257.494,00	263.257.494,00	Badan Pendapatan Keuangan dan Aset Daerah
5	5.02.04.2.01.0006 Pengolahan, Pemeliharaan, dan Pelaporan Basis Data Pajak Daerah	5.02.04.2.01.0006 Pengolahan, Pemeliharaan, dan Pelaporan Basis Data Pajak Daerah	Jumlah Laporan Hasil Pengolahan, Pemeliharaan, dan Pelaporan Basis Data Pajak Daerah	Jumlah Laporan Hasil Pengolahan, Pemeliharaan, dan Pelaporan Basis Data Pajak Daerah	10Laporan	10Laporan	10Laporan	275.000.000,00	215.000.000,00	315.000.000,00	Badan Pendapatan Keuangan dan Aset Daerah
6	5.02.04.2.01.0007 Penilaian Pajak Bumi dan Bangunan Perdesaan dan Perkotaan (PBBP2) serta Bea Perolehan Hak atas Tanah dan Bangunan (BPHTB)	5.02.04.2.01.0007 Penilaian Pajak Bumi dan Bangunan Perdesaan dan Perkotaan (PBBP2) serta Bea Perolehan Hak atas Tanah dan Bangunan (BPHTB)	Jumlah Objek Pajak yang Disesuaikan NJOP nya	Jumlah Objek Pajak yang Disesuaikan NJOP nya	53000Obyek Pajak	53000Obyek Pajak	53000Obyek Pajak	277.000.000,00	166.000.000,00	166.000.000,00	Badan Pendapatan Keuangan dan Aset Daerah
7	5.02.04.2.01.0008 Penetapan Wajib Pajak Daerah	5.02.04.2.01.0008 Penetapan Wajib Pajak Daerah	Jumlah Dokumen Ketetapan Pajak Daerah	Jumlah Dokumen Ketetapan Pajak Daerah	7Dokumen	7Dokumen	7Dokumen	68.000.000,00	10.000.000,00	10.000.000,00	Badan Pendapatan Keuangan dan Aset Daerah
8	5.02.04.2.01.0009 Pelayanan dan Konsultasi Pajak Daerah	5.02.04.2.01.0009 Pelayanan dan Konsultasi Pajak Daerah	Jumlah Layanan dan Konsultasi Pajak Daerah	Jumlah Layanan dan Konsultasi Pajak Daerah	3500Layanan	3500Layanan	3500Layanan	155.000.000,00	104.257.494,00	104.257.494,00	Badan Pendapatan Keuangan dan Aset Daerah
9	5.02.04.2.01.0011 Penagihan Pajak Daerah	5.02.04.2.01.0011 Penagihan Pajak Daerah	Jumlah Dokumen Hasil Pelaksanaan Penagihan Pajak Daerah	Jumlah Dokumen Hasil Pelaksanaan Penagihan Pajak Daerah	4000Dokumen	4000Dokumen	4000Dokumen	1.216.415.160,00	1.008.689.717,53	1.018.699.917,53	Badan Pendapatan Keuangan dan Aset Daerah
10	5.02.04.2.01.0012 Penyelesaian Keberatan Pajak Daerah	5.02.04.2.01.0012 Penyelesaian Keberatan Pajak Daerah	Jumlah Dokumen Hasil Penyelesaian Keberatan Pajak Daerah	Jumlah Dokumen Hasil Penyelesaian Keberatan Pajak Daerah	500Dokumen	500Dokumen	500Dokumen	17.690.348,00	10.549.088,00	10.549.088,00	Badan Pendapatan Keuangan dan Aset Daerah
11	5.02.04.2.01.0013 Pengendalian, Pemeriksaan dan Pengawasan Pajak Daerah	5.02.04.2.01.0013 Pengendalian, Pemeriksaan dan Pengawasan Pajak Daerah	Jumlah Dokumen Hasil Pemeriksaan serta Pengendalian dan Pengawasan Pajak Daerah	Jumlah Dokumen Hasil Pemeriksaan serta Pengendalian dan Pengawasan Pajak Daerah	4Dokumen	4Dokumen	4Dokumen	16.871.900,00	16.871.900,00	16.871.900,00	Badan Pendapatan Keuangan dan Aset Daerah
12	5.02.04.2.01.0014 Pembinaan dan Pengawasan Pengelolaan Pajak Daerah dan Retribusi Daerah	5.02.04.2.01.0014 Pembinaan dan Pengawasan Pengelolaan Pajak Daerah dan Retribusi Daerah	Jumlah Laporan Hasil Pembinaan dan Pengawasan Pengelolaan Retribusi Daerah	Jumlah Laporan Hasil Pembinaan dan Pengawasan Pengelolaan Retribusi Daerah	4Laporan	4Laporan	4Laporan	435.027.000,00	384.027.000,00	418.995.300,00	Badan Pendapatan Keuangan dan Aset Daerah
13	5.02.04.2.01.0015 Elektronifikasi Transaksi Pemerintah Daerah	5.02.04.2.01.0015 Elektronifikasi Transaksi Pemerintah Daerah	Jumlah Laporan Perkembangan Elektronifikasi Transaksi Pemerintah Daerah	Jumlah Laporan Perkembangan Elektronifikasi Transaksi Pemerintah Daerah	12Laporan	12Laporan	12Laporan	99.994.800,00	51.445.200,00	51.445.200,00	Badan Pendapatan Keuangan dan Aset Daerah
	5.03 KEPEGAWAIAN	5.03 KEPEGAWAIAN						10.147.841.724,00	6.372.186.374,00	5.950.438.374,00	
	5.03.01 PROGRAM PENUNJANG URUSAN PEMERINTAHAN DAERAH KABUPATEN/KOTA	5.03.01 PROGRAM PENUNJANG URUSAN PEMERINTAHAN DAERAH KABUPATEN/KOTA						8.421.199.972,00	5.288.766.790,00	4.633.256.484,00	
	5.03.01.2.01 Perencanaan, Penganggaran, dan Evaluasi Kinerja Perangkat Daerah	5.03.01.2.01 Perencanaan, Penganggaran, dan Evaluasi Kinerja Perangkat Daerah						8.603.500,00	7.103.500,00	7.103.500,00	
1	5.03.01.2.01.0001 Penyusunan Dokumen Perencanaan Perangkat Daerah	5.03.01.2.01.0001 Penyusunan Dokumen Perencanaan Perangkat Daerah	Jumlah Dokumen Perencanaan Perangkat Daerah	Jumlah Dokumen Perencanaan Perangkat Daerah	3Dokumen	3Dokumen	3Dokumen	1.737.100,00	1.387.100,00	1.387.100,00	Badan Kepegawaian dan Pengembangan Sumber Daya Manusia
2	5.03.01.2.01.0006 Koordinasi dan Penyusunan Laporan Capaian Kinerja dan Ikhtisar Realisasi Kinerja SKPD	5.03.01.2.01.0006 Koordinasi dan Penyusunan Laporan Capaian Kinerja dan Ikhtisar Realisasi Kinerja SKPD	Jumlah Laporan Capaian Kinerja dan Ikhtisar Realisasi Kinerja SKPD dan Laporan Hasil Koordinasi Penyusunan Laporan Capaian Kinerja dan Ikhtisar Realisasi Kinerja SKPD	Jumlah Laporan Capaian Kinerja dan Ikhtisar Realisasi Kinerja SKPD dan Laporan Hasil Koordinasi Penyusunan Laporan Capaian Kinerja dan Ikhtisar Realisasi Kinerja SKPD	0Laporan	8Laporan	8Laporan	-	-	-	Badan Kepegawaian dan Pengembangan Sumber Daya Manusia
3	5.03.01.2.01.0007 Evaluasi Kinerja Perangkat Daerah	5.03.01.2.01.0007 Evaluasi Kinerja Perangkat Daerah	Jumlah Laporan Evaluasi Kinerja Perangkat Daerah	Jumlah Laporan Evaluasi Kinerja Perangkat Daerah	17Laporan	17Laporan	17Laporan	3.049.400,00	2.399.400,00	2.399.400,00	Badan Kepegawaian dan Pengembangan Sumber Daya Manusia
4	5.03.01.2.01.0010 Pelaksanaan Forum Perangkat Daerah Berdasarkan Bidang Urusan yang Diampu dalam Rangka Penyusunan Dokumen Perencanaan Perangkat Daerah	5.03.01.2.01.0010 Pelaksanaan Forum Perangkat Daerah Berdasarkan Bidang Urusan yang Diampu dalam Rangka Penyusunan Dokumen Perencanaan Perangkat Daerah	Jumlah Berita Acara Hasil Forum Perangkat Daerah Berdasarkan Bidang Urusan yang Diampu dalam Rangka Penyusunan Dokumen Perencanaan Perangkat Daerah	Jumlah Berita Acara Hasil Forum Perangkat Daerah Berdasarkan Bidang Urusan yang Diampu dalam Rangka Penyusunan Dokumen Perencanaan Perangkat Daerah	2Berita Acara	2Berita Acara	2Berita Acara	1.267.000,00	1.067.000,00	1.067.000,00	Badan Kepegawaian dan Pengembangan Sumber Daya Manusia
5	5.03.01.2.01.0011 Penyusunan Dokumen Perencanaan Urusan Selain Renstra PD dan Renja PD	5.03.01.2.01.0011 Penyusunan Dokumen Perencanaan Urusan Selain Renstra PD dan Renja PD	Jumlah Dokumen Perencanaan Urusan Selain Renstra PD dan Renja PD yang disusun	Jumlah Dokumen Perencanaan Urusan Selain Renstra PD dan Renja PD yang disusun	10Dokumen	10Dokumen	10Dokumen	1.900.000,00	1.600.000,00	1.600.000,00	Badan Kepegawaian dan Pengembangan Sumber Daya Manusia
6	5.03.01.2.01.0013 Sinkronisasi dan Harmonisasi Pusat dan Daerah dalam Rangka Mendukung Target Pembangunan Nasional melalui Koordinasi Teknis Pembangunan	5.03.01.2.01.0013 Sinkronisasi dan Harmonisasi Pusat dan Daerah dalam Rangka Mendukung Target Pembangunan Nasional melalui Koordinasi Teknis Pembangunan	Jumlah Berita Acara Hasil Sinkronisasi dan Harmonisasi Pusat dan Daerah dalam Rangka Mendukung Target Pembangunan Nasional melalui Koordinasi Teknis Pembangunan	Jumlah Berita Acara Hasil Sinkronisasi dan Harmonisasi Pusat dan Daerah dalam Rangka Mendukung Target Pembangunan Nasional melalui Koordinasi Teknis Pembangunan	1Berita Acara	1Berita Acara	1Berita Acara	650.000,00	650.000,00	650.000,00	Badan Kepegawaian dan Pengembangan Sumber Daya Manusia
	5.03.01.2.02 Administrasi Keuangan Perangkat Daerah	5.03.01.2.02 Administrasi Keuangan Perangkat Daerah						7.819.881.957,00	4.781.137.960,00	4.188.642.054,00	
1	5.03.01.2.02.0001 Penyediaan Gaji dan Tunjangan ASN	5.03.01.2.02.0001 Penyediaan Gaji dan Tunjangan ASN	Jumlah Orang yang Menerima Gaji dan Tunjangan ASN	Jumlah Orang yang Menerima Gaji dan Tunjangan ASN	44Orang/bulan	44Orang/bulan	44Orang/bulan	7.818.081.957,00	4.780.237.960,00	4.187.742.054,00	Badan Kepegawaian dan Pengembangan Sumber Daya Manusia
2	5.03.01.2.02.0007 Koordinasi dan Penyusunan Laporan Keuangan Bulanan/ Triwulanan/ Semesteran SKPD	5.03.01.2.02.0007 Koordinasi dan Penyusunan Laporan Keuangan Bulanan/ Triwulanan/ Semesteran SKPD	Jumlah Laporan Keuangan Bulanan/ Triwulanan/ Semesteran SKPD dan Laporan Koordinasi Penyusunan Laporan Keuangan Bulanan/Triwulanan/Semesteran SKPD	Jumlah Laporan Keuangan Bulanan/ Triwulanan/ Semesteran SKPD dan Laporan Koordinasi Penyusunan Laporan Keuangan Bulanan/Triwulanan/Semesteran SKPD	12Laporan	12Laporan	12Laporan	1.800.000,00	900.000,00	900.000,00	Badan Kepegawaian dan Pengembangan Sumber Daya Manusia
	5.03.01.2.03 Administrasi Barang Milik Daerah pada Perangkat Daerah	5.03.01.2.03 Administrasi Barang Milik Daerah pada Perangkat Daerah						530.000,00	500.000,00	500.000,00	
1	5.03.01.2.03.0006 Penatausahaan Barang Milik Daerah pada SKPD	5.03.01.2.03.0006 Penatausahaan Barang Milik Daerah pada SKPD	Jumlah Laporan Penatausahaan Barang Milik Daerah pada SKPD	Jumlah Laporan Penatausahaan Barang Milik Daerah pada SKPD	4Laporan	4Laporan	4Laporan	530.000,00	500.000,00	500.000,00	Badan Kepegawaian dan Pengembangan Sumber Daya Manusia
	5.03.01.2.05 Administrasi Kepegawaian Perangkat Daerah	5.03.01.2.05 Administrasi Kepegawaian Perangkat Daerah						103.701.100,00	61.752.500,00	61.752.500,00	

NO	PROGRAM / KEGIATAN / SUB KEGIATAN		INDIKATOR PROGRAM (OUTCOME) / KEGIATAN (OUTPUT)/ SUBKEGIATAN (SUBOUTPUT)		TARGET			PAGU			PERANGKAT DAERAH PENANGGUNG JAWAB
	SEMULA	MENJADI	SEMULA	MENJADI	RKPD 2026	PENJABARAN APBD 2026	P-RKPD 2026	RKPD 2026	PENJABARAN APBD 2026	P-RKPD 2026	
(1)	(2)	(3)	(4)	(5)	(6)	(7)	(8)	(9)	(10)	(11)	(12)
1	5.03.01.2.05.0002 Pengadaan Pakaian Dinas beserta Atribut Kelengkapannya	5.03.01.2.05.0002 Pengadaan Pakaian Dinas beserta Atribut Kelengkapannya	Jumlah Paket Pakaian Dinas beserta Atribut Kelengkapan	Jumlah Paket Pakaian Dinas beserta Atribut Kelengkapan	2Paket	0Paket	0Paket	45.128.000,00	8.200.000,00	8.200.000,00	Badan Kepegawaian dan Pengembangan Sumber Daya Manusia
2	5.03.01.2.05.0010 Sosialisasi Peraturan Perundang-Undangan	5.03.01.2.05.0010 Sosialisasi Peraturan Perundang-Undangan	Jumlah Orang yang Mengikuti Sosialisasi Peraturan Perundang-Undangan	Jumlah Orang yang Mengikuti Sosialisasi Peraturan Perundang-Undangan	40Orang	40Orang	40Orang	55.373.100,00	52.252.500,00	52.252.500,00	Badan Kepegawaian dan Pengembangan Sumber Daya Manusia
3	5.03.01.2.05.0011 Bimbingan Teknis Implementasi Peraturan Perundang-Undangan	5.03.01.2.05.0011 Bimbingan Teknis Implementasi Peraturan Perundang-Undangan	Jumlah Orang yang Mengikuti Bimbingan Teknis Implementasi Peraturan Perundang-Undangan	Jumlah Orang yang Mengikuti Bimbingan Teknis Implementasi Peraturan Perundang-Undangan	40Orang	40Orang	40Orang	3.200.000,00	1.300.000,00	1.300.000,00	Badan Kepegawaian dan Pengembangan Sumber Daya Manusia
	5.03.01.2.06 Administrasi Umum Perangkat Daerah	5.03.01.2.06 Administrasi Umum Perangkat Daerah						271.535.500,00	245.819.630,00	224.212.430,00	
1	5.03.01.2.06.0002 Penyediaan Peralatan dan Perlengkapan Kantor	5.03.01.2.06.0002 Penyediaan Peralatan dan Perlengkapan Kantor	Jumlah Paket Peralatan dan Perlengkapan Kantor yang Disediakan	Jumlah Paket Peralatan dan Perlengkapan Kantor yang Disediakan	1Paket	1Paket	1Paket	20.417.500,00	17.631.500,00	17.631.500,00	Badan Kepegawaian dan Pengembangan Sumber Daya Manusia
2	5.03.01.2.06.0003 Penyediaan Peralatan Rumah Tangga	5.03.01.2.06.0003 Penyediaan Peralatan Rumah Tangga	Jumlah Paket Peralatan Rumah Tangga yang Disediakan	Jumlah Paket Peralatan Rumah Tangga yang Disediakan	1Paket	1Paket	1Paket	4.744.800,00	3.357.600,00	3.357.600,00	Badan Kepegawaian dan Pengembangan Sumber Daya Manusia
3	5.03.01.2.06.0004 Penyediaan Bahan Logistik Kantor	5.03.01.2.06.0004 Penyediaan Bahan Logistik Kantor	Jumlah Paket Bahan Logistik Kantor yang Disediakan	Jumlah Paket Bahan Logistik Kantor yang Disediakan	30Paket	30Paket	30Paket	28.800.000,00	21.600.000,00	19.800.000,00	Badan Kepegawaian dan Pengembangan Sumber Daya Manusia
4	5.03.01.2.06.0005 Penyediaan Barang Cetakan dan Penggandaan	5.03.01.2.06.0005 Penyediaan Barang Cetakan dan Penggandaan	Jumlah Paket Barang Cetakan dan Penggandaan yang Disediakan	Jumlah Paket Barang Cetakan dan Penggandaan yang Disediakan	2Paket	2Paket	2Paket	14.378.400,00	10.063.800,00	10.063.800,00	Badan Kepegawaian dan Pengembangan Sumber Daya Manusia
5	5.03.01.2.06.0006 Penyediaan Bahan Bacaan dan Peraturan Perundang-undangan	5.03.01.2.06.0006 Penyediaan Bahan Bacaan dan Peraturan Perundang-undangan	Jumlah Dokumen Bahan Bacaan dan Peraturan Perundang-Undangan yang Disediakan	Jumlah Dokumen Bahan Bacaan dan Peraturan Perundang-Undangan yang Disediakan	12Dokumen	12Dokumen	12Dokumen	2.754.000,00	2.754.000,00	2.754.000,00	Badan Kepegawaian dan Pengembangan Sumber Daya Manusia
6	5.03.01.2.06.0009 Penyelenggaraan Rapat Koordinasi dan Konsultasi SKPD	5.03.01.2.06.0009 Penyelenggaraan Rapat Koordinasi dan Konsultasi SKPD	Jumlah Laporan Penyelenggaraan Rapat Koordinasi dan Konsultasi SKPD	Jumlah Laporan Penyelenggaraan Rapat Koordinasi dan Konsultasi SKPD	48Laporan	48Laporan	48Laporan	200.001.800,00	189.973.730,00	170.166.530,00	Badan Kepegawaian dan Pengembangan Sumber Daya Manusia
7	5.03.01.2.06.0010 Penatausahaan Arsip Dinamis pada SKPD	5.03.01.2.06.0010 Penatausahaan Arsip Dinamis pada SKPD	Jumlah Dokumen Penatausahaan Arsip Dinamis pada SKPD	Jumlah Dokumen Penatausahaan Arsip Dinamis pada SKPD	1Dokumen	1Dokumen	1Dokumen	439.000,00	439.000,00	439.000,00	Badan Kepegawaian dan Pengembangan Sumber Daya Manusia
	5.03.01.2.07 Pengadaan Barang Milik Daerah Penunjang Urusan Pemerintah Daerah	5.03.01.2.07 Pengadaan Barang Milik Daerah Penunjang Urusan Pemerintah Daerah						23.888.415,00	3.984.000,00	24.801.200,00	
1	5.03.01.2.07.0001 Pengadaan Kendaraan Perorangan Dinas atau Kendaraan Dinas Jabatan	5.03.01.2.07.0001 Pengadaan Kendaraan Perorangan Dinas atau Kendaraan Dinas Jabatan	Jumlah Unit Kendaraan Perorangan Dinas atau Kendaraan Dinas Jabatan yang Disediakan	Jumlah Unit Kendaraan Perorangan Dinas atau Kendaraan Dinas Jabatan yang Disediakan	0Unit	8Unit	8Unit	-	-	-	Badan Kepegawaian dan Pengembangan Sumber Daya Manusia
2	5.03.01.2.07.0005 Pengadaan Mebel	5.03.01.2.07.0005 Pengadaan Mebel	Jumlah Paket Mebel yang Disediakan	Jumlah Paket Mebel yang Disediakan	0Unit	0Unit	0Unit	-	-	-	Badan Kepegawaian dan Pengembangan Sumber Daya Manusia
3	5.03.01.2.07.0006 Pengadaan Peralatan dan Mesin Lainnya	5.03.01.2.07.0006 Pengadaan Peralatan dan Mesin Lainnya	Jumlah Unit Peralatan dan Mesin Lainnya yang Disediakan	Jumlah Unit Peralatan dan Mesin Lainnya yang Disediakan	5Unit	4Unit	4Unit	23.888.415,00	3.984.000,00	24.801.200,00	Badan Kepegawaian dan Pengembangan Sumber Daya Manusia
	5.03.01.2.08 Penyediaan Jasa Penunjang Urusan Pemerintahan Daerah	5.03.01.2.08 Penyediaan Jasa Penunjang Urusan Pemerintahan Daerah						111.914.400,00	111.914.400,00	37.493.200,00	
1	5.03.01.2.08.0004 Penyediaan Jasa Pelayanan Umum Kantor	5.03.01.2.08.0004 Penyediaan Jasa Pelayanan Umum Kantor	Jumlah Laporan Penyediaan Jasa Pelayanan Umum Kantor yang Disediakan	Jumlah Laporan Penyediaan Jasa Pelayanan Umum Kantor yang Disediakan	12Laporan	12Laporan	12Laporan	111.914.400,00	111.914.400,00	37.493.200,00	Badan Kepegawaian dan Pengembangan Sumber Daya Manusia
	5.03.01.2.09 Pemeliharaan Barang Milik Daerah Penunjang Urusan Pemerintahan Daerah	5.03.01.2.09 Pemeliharaan Barang Milik Daerah Penunjang Urusan Pemerintahan Daerah						81.145.100,00	76.554.800,00	88.751.600,00	
1	5.03.01.2.09.0001 Penyediaan Jasa Pemeliharaan, Biaya Pemeliharaan, dan Pajak Kendaraan Perorangan Dinas atau Kendaraan Dinas Jabatan	5.03.01.2.09.0001 Penyediaan Jasa Pemeliharaan, Biaya Pemeliharaan, dan Pajak Kendaraan Perorangan Dinas atau Kendaraan Dinas Jabatan	Jumlah Kendaraan Perorangan Dinas atau Kendaraan Dinas Jabatan yang Dipelihara dan dibayarkan Pajaknya	Jumlah Kendaraan Perorangan Dinas atau Kendaraan Dinas Jabatan yang Dipelihara dan dibayarkan Pajaknya	1Unit	1Unit	1Unit	11.072.500,00	12.389.400,00	24.586.200,00	Badan Kepegawaian dan Pengembangan Sumber Daya Manusia
2	5.03.01.2.09.0002 Penyediaan Jasa Pemeliharaan, Biaya Pemeliharaan, Pajak dan Perizinan Kendaraan Dinas Operasional atau Lapangan	5.03.01.2.09.0002 Penyediaan Jasa Pemeliharaan, Biaya Pemeliharaan, Pajak dan Perizinan Kendaraan Dinas Operasional atau Lapangan	Jumlah Kendaraan Dinas Operasional atau Lapangan yang Dipelihara dan dibayarkan Pajak dan Perizinannya	Jumlah Kendaraan Dinas Operasional atau Lapangan yang Dipelihara dan dibayarkan Pajak dan Perizinannya	2Unit	2Unit	2Unit	42.705.600,00	41.879.600,00	41.879.600,00	Badan Kepegawaian dan Pengembangan Sumber Daya Manusia
3	5.03.01.2.09.0006 Pemeliharaan Peralatan dan Mesin Lainnya	5.03.01.2.09.0006 Pemeliharaan Peralatan dan Mesin Lainnya	Jumlah Peralatan dan Mesin Lainnya yang Dipelihara	Jumlah Peralatan dan Mesin Lainnya yang Dipelihara	79Unit	56Unit	56Unit	27.367.000,00	22.285.800,00	22.285.800,00	Badan Kepegawaian dan Pengembangan Sumber Daya Manusia
4	5.03.01.2.09.0011 Pemeliharaan/Rehabilitasi Sarana dan Prasarana Pendukung Gedung Kantor atau Bangunan Lainnya	5.03.01.2.09.0011 Pemeliharaan/Rehabilitasi Sarana dan Prasarana Pendukung Gedung Kantor atau Bangunan Lainnya	Jumlah Sarana dan Prasarana Pendukung Gedung Kantor atau Bangunan Lainnya yang Dipelihara/Direhabilitasi	Jumlah Sarana dan Prasarana Pendukung Gedung Kantor atau Bangunan Lainnya yang Dipelihara/Direhabilitasi	0Unit	0Unit	0Unit	-	-	-	Badan Kepegawaian dan Pengembangan Sumber Daya Manusia
	5.03.02 PROGRAM KEPEGAWAIAN DAERAH	5.03.02 PROGRAM KEPEGAWAIAN DAERAH						1.726.641.752,00	1.083.419.584,00	1.317.181.890,00	
	5.03.02.2.01 Pengadaan, Pemberhentian dan Informasi Kepegawaian ASN	5.03.02.2.01 Pengadaan, Pemberhentian dan Informasi Kepegawaian ASN						824.162.352,00	517.393.990,00	517.393.990,00	
1	5.03.02.2.01.0003 Koordinasi dan Fasilitasi Pengadaan PNS dan PPPK	5.03.02.2.01.0003 Koordinasi dan Fasilitasi Pengadaan PNS dan PPPK	Jumlah Dokumen Kegiatan Koordinasi dan Fasilitasi Pengadaan PNS dan PPPK	Jumlah Dokumen Kegiatan Koordinasi dan Fasilitasi Pengadaan PNS dan PPPK	2Dokumen	2Dokumen	2Dokumen	219.971.400,00	67.319.000,00	67.319.000,00	Badan Kepegawaian dan Pengembangan Sumber Daya Manusia
2	5.03.02.2.01.0006 Koordinasi Pelaksanaan Administrasi Pemberhentian	5.03.02.2.01.0006 Koordinasi Pelaksanaan Administrasi Pemberhentian	Jumlah Dokumen Hasil kegiatan Koordinasi Pelaksanaan Administrasi Pemberhentian	Jumlah Dokumen Hasil kegiatan Koordinasi Pelaksanaan Administrasi Pemberhentian	128Dokumen	128Dokumen	128Dokumen	13.643.900,00	7.284.300,00	7.284.300,00	Badan Kepegawaian dan Pengembangan Sumber Daya Manusia

NO	PROGRAM / KEGIATAN / SUB KEGIATAN		INDIKATOR PROGRAM (OUTCOME) / KEGIATAN (OUTPUT)/ SUBKEGIATAN (SUBOUTPUT)		TARGET			PAGU			PERANGKAT DAERAH PENANGGUNG JAWAB
	SEMULA	MENJADI	SEMULA	MENJADI	RKPD 2026	PENJABARAN APBD 2026	P-RKPD 2026	RKPD 2026	PENJABARAN APBD 2026	P-RKPD 2026	
(1)	(2)	(3)	(4)	(5)	(6)	(7)	(8)	(9)	(10)	(11)	(12)
3	5.03.02.2.01.0008 Fasilitasi Lembaga Profesi ASN	5.03.02.2.01.0008 Fasilitasi Lembaga Profesi ASN	Jumlah Lembaga Profesi ASN yang Difasilitasi	Jumlah Lembaga Profesi ASN yang Difasilitasi	1Lembaga	1Lembaga	1Lembaga	400.000.000,00	250.000.000,00	250.000.000,00	Badan Kepegawaian dan Pengembangan Sumber Daya Manusia
4	5.03.02.2.01.0010 Pengelolaan Sistem Informasi Kepegawaian	5.03.02.2.01.0010 Pengelolaan Sistem Informasi Kepegawaian	Jumlah Dokumen Hasil Pengelolaan Sistem Informasi Kepegawaian	Jumlah Dokumen Hasil Pengelolaan Sistem Informasi Kepegawaian	2Dokumen	2Dokumen	2Dokumen	190.547.052,00	192.790.690,00	192.790.690,00	Badan Kepegawaian dan Pengembangan Sumber Daya Manusia
	5.03.02.2.02 Mutasi dan Promosi ASN	5.03.02.2.02 Mutasi dan Promosi ASN						325.443.600,00	383.253.600,00	617.743.600,00	
1	5.03.02.2.02.0001 Pengelolaan Mutasi ASN	5.03.02.2.02.0001 Pengelolaan Mutasi ASN	Jumlah Dokumen Hasil Pelaksanaan Mutasi Jabatan Pimpinan Tinggi, Jabatan Administrasi, Jabatan Pelaksana dan Mutasi ASN antar Daerah	Jumlah Dokumen Hasil Pelaksanaan Mutasi Jabatan Pimpinan Tinggi, Jabatan Administrasi, Jabatan Pelaksana dan Mutasi ASN antar Daerah	4Dokumen	4Dokumen	4Dokumen	325.443.600,00	383.253.600,00	617.743.600,00	Badan Kepegawaian dan Pengembangan Sumber Daya Manusia
	5.03.02.2.03 Pengembangan Kompetensi ASN	5.03.02.2.03 Pengembangan Kompetensi ASN						517.092.800,00	150.669.794,00	146.042.100,00	
1	5.03.02.2.03.0002 Pengelolaan Assessment Center	5.03.02.2.03.0002 Pengelolaan Assessment Center	Jumlah Dokumen Pengelolaan Assessment Center	Jumlah Dokumen Pengelolaan Assessment Center	2Dokumen	2Dokumen	2Dokumen	512.917.600,00	148.960.094,00	144.054.000,00	Badan Kepegawaian dan Pengembangan Sumber Daya Manusia
2	5.03.02.2.03.0004 Pengelolaan Pendidikan Lanjutan ASN	5.03.02.2.03.0004 Pengelolaan Pendidikan Lanjutan ASN	Jumlah ASN yang Mendapatkan Pendidikan Lanjutan	Jumlah ASN yang Mendapatkan Pendidikan Lanjutan	45Orang	45Orang	45Orang	4.175.200,00	1.709.700,00	1.988.100,00	Badan Kepegawaian dan Pengembangan Sumber Daya Manusia
	5.03.02.2.04 Penilaian dan Evaluasi Kinerja Aparatur	5.03.02.2.04 Penilaian dan Evaluasi Kinerja Aparatur						59.943.000,00	32.102.200,00	36.002.200,00	
1	5.03.02.2.04.0002 Pelaksanaan Penilaian dan Evaluasi Kinerja Aparatur	5.03.02.2.04.0002 Pelaksanaan Penilaian dan Evaluasi Kinerja Aparatur	Jumlah Dokumen Hasil Pelaksanaan Penilaian dan Evaluasi Kinerja Aparatur	Jumlah Dokumen Hasil Pelaksanaan Penilaian dan Evaluasi Kinerja Aparatur	3100Dokumen	3100Dokumen	3100Dokumen	21.950.500,00	17.650.500,00	17.650.500,00	Badan Kepegawaian dan Pengembangan Sumber Daya Manusia
2	5.03.02.2.04.0004 Pengelolaan Pemberian Penghargaan bagi Pegawai	5.03.02.2.04.0004 Pengelolaan Pemberian Penghargaan bagi Pegawai	Jumlah ASN yang Diberikan Penghargaan	Jumlah ASN yang Diberikan Penghargaan	100Orang	100Orang	100Orang	7.996.600,00	1.036.600,00	1.036.600,00	Badan Kepegawaian dan Pengembangan Sumber Daya Manusia
3	5.03.02.2.04.0007 Pembinaan Disiplin ASN	5.03.02.2.04.0007 Pembinaan Disiplin ASN	Jumlah ASN yang Mendapatkan Pembinaan Kedisiplinan	Jumlah ASN yang Mendapatkan Pembinaan Kedisiplinan	100Orang	100Orang	100Orang	21.996.200,00	12.011.100,00	12.011.100,00	Badan Kepegawaian dan Pengembangan Sumber Daya Manusia
4	5.03.02.2.04.0008 Pengelolaan Penyelesaian Pelanggaran Disiplin ASN	5.03.02.2.04.0008 Pengelolaan Penyelesaian Pelanggaran Disiplin ASN	Jumlah Laporan Hasil Pengelolaan Penyelesaian Pelanggaran Disiplin ASN	Jumlah Laporan Hasil Pengelolaan Penyelesaian Pelanggaran Disiplin ASN	4Laporan	4Laporan	4Laporan	7.999.700,00	1.404.000,00	5.304.000,00	Badan Kepegawaian dan Pengembangan Sumber Daya Manusia
	5.04 PENDIDIKAN DAN PELATIHAN	5.04 PENDIDIKAN DAN PELATIHAN						687.629.017,00	485.258.000,00	377.628.000,00	
	5.04.02 PROGRAM PENGEMBANGAN SUMBER DAYA MANUSIA	5.04.02 PROGRAM PENGEMBANGAN SUMBER DAYA MANUSIA						687.629.017,00	485.258.000,00	377.628.000,00	
	5.04.02.2.01 Pengembangan Kompetensi Teknis	5.04.02.2.01 Pengembangan Kompetensi Teknis						446.584.017,00	383.006.600,00	285.004.900,00	
1	5.04.02.2.01.0001 Penyusunan Kebijakan Teknis dan Rencana Pengembangan Kompetensi Teknis Umum, Inti, dan Pilihan bagi Jabatan Administrasi Penyelenggara Urusan Pemerintahan Konkuren, Perangkat Daerah Penunjang, dan Urusan Pemerintahan Umum	5.04.02.2.01.0001 Penyusunan Kebijakan Teknis dan Rencana Pengembangan Kompetensi Teknis Umum, Inti, dan Pilihan bagi Jabatan Administrasi Penyelenggara Urusan Pemerintahan Konkuren, Perangkat Daerah Penunjang, dan Urusan Pemerintahan Umum	Jumlah Kebijakan Teknis dan Rencana Pengembangan Kompetensi Teknis Umum, Inti, dan Pilihan bagi Jabatan Administrasi Penyelenggara Urusan Pemerintahan Konkuren, Perangkat Daerah Penunjang, dan Urusan Pemerintahan Umum yang Disusun	Jumlah Kebijakan Teknis dan Rencana Pengembangan Kompetensi Teknis Umum, Inti, dan Pilihan bagi Jabatan Administrasi Penyelenggara Urusan Pemerintahan Konkuren, Perangkat Daerah Penunjang, dan Urusan Pemerintahan Umum yang Disusun	1Dokumen	1Dokumen	1Dokumen	154.511.600,00	136.600.000,00	90.000.000,00	Badan Kepegawaian dan Pengembangan Sumber Daya Manusia
2	5.04.02.2.01.0003 Penyelenggaraan Pengembangan Kompetensi Teknis Umum, Inti, dan Pilihan bagi Jabatan Administrasi Penyelenggara Urusan Pemerintahan Konkuren, Perangkat Daerah Penunjang, dan Urusan Pemerintahan Umum	5.04.02.2.01.0003 Penyelenggaraan Pengembangan Kompetensi Teknis Umum, Inti, dan Pilihan bagi Jabatan Administrasi Penyelenggara Urusan Pemerintahan Konkuren, Perangkat Daerah Penunjang, dan Urusan Pemerintahan Umum	Jumlah ASN yang Mengikuti Pengembangan Kompetensi	Jumlah ASN yang Mengikuti Pengembangan Kompetensi	1200Orang	1200Orang	1200Orang	219.927.417,00	194.991.600,00	180.954.900,00	Badan Kepegawaian dan Pengembangan Sumber Daya Manusia
3	5.04.02.2.01.0004 Pembinaan, Pengoordinasian, Fasilitasi, Pemantauan, Evaluasi, dan Pelaporan Pengembangan Kompetensi Teknis Umum, Inti, dan Pilihan bagi Jabatan Administrasi Penyelenggara Urusan Pemerintahan Konkuren, Perangkat Daerah Penunjang, dan Urusan Pemerintahan Umum	5.04.02.2.01.0004 Pembinaan, Pengoordinasian, Fasilitasi, Pemantauan, Evaluasi, dan Pelaporan Pengembangan Kompetensi Teknis Umum, Inti, dan Pilihan bagi Jabatan Administrasi Penyelenggara Urusan Pemerintahan Konkuren, Perangkat Daerah Penunjang, dan Urusan Pemerintahan Umum	Jumlah Dokumen Hasil Pembinaan, Pengoordinasian, Fasilitasi, Pemantauan, Evaluasi, dan Pelaporan Pengembangan Kompetensi Teknis Umum, Inti, dan Pilihan bagi Jabatan Administrasi Penyelenggara Urusan Pemerintahan Konkuren, Perangkat Daerah Penunjang, dan U	Jumlah Dokumen Hasil Pembinaan, Pengoordinasian, Fasilitasi, Pemantauan, Evaluasi, dan Pelaporan Pengembangan Kompetensi Teknis Umum, Inti, dan Pilihan bagi Jabatan Administrasi Penyelenggara Urusan Pemerintahan Konkuren, Perangkat Daerah Penunjang, dan U	1Dokumen	1Dokumen	1Dokumen	72.145.000,00	51.415.000,00	14.050.000,00	Badan Kepegawaian dan Pengembangan Sumber Daya Manusia
	5.04.02.2.02 Sertifikasi, Kelembagaan, Pengembangan Kompetensi Manajerial dan Fungsional	5.04.02.2.02 Sertifikasi, Kelembagaan, Pengembangan Kompetensi Manajerial dan Fungsional						241.045.000,00	102.251.400,00	92.623.100,00	
1	5.04.02.2.02.0007 Penyelenggaraan Pengembangan Kompetensi bagi Pimpinan Daerah, Jabatan Pimpinan Tinggi, Jabatan Fungsional, Kepemimpinan, dan Prajabatan	5.04.02.2.02.0007 Penyelenggaraan Pengembangan Kompetensi bagi Pimpinan Daerah, Jabatan Pimpinan Tinggi, Jabatan Fungsional, Kepemimpinan, dan Prajabatan	Jumlah Laporan Hasil Penyelenggaraan Pengembangan Kompetensi bagi Pimpinan Daerah, Jabatan Pimpinan Tinggi, Jabatan Fungsional, Kepemimpinan, dan Prajabatan	Jumlah Laporan Hasil Penyelenggaraan Pengembangan Kompetensi bagi Pimpinan Daerah, Jabatan Pimpinan Tinggi, Jabatan Fungsional, Kepemimpinan, dan Prajabatan	5Laporan	5Laporan	5Laporan	241.045.000,00	102.251.400,00	92.623.100,00	Badan Kepegawaian dan Pengembangan Sumber Daya Manusia
	5.05 PENELITIAN DAN PENGEMBANGAN	5.05 PENELITIAN DAN PENGEMBANGAN						776.638.100,00	512.200.000,00	787.200.000,00	
	5.05.03 PROGRAM RISET DAN INOVASI DAERAH	5.05.03 PROGRAM RISET DAN INOVASI DAERAH						776.638.100,00	512.200.000,00	787.200.000,00	
	5.05.03.2.01 Penelitian, Pengembangan, Pengkajian, dan Penerapan	5.05.03.2.01 Penelitian, Pengembangan, Pengkajian, dan Penerapan						295.000.000,00	317.927.200,00	592.927.200,00	
1	5.05.03.2.01.0002 Penyusunan kebijakan berbasis hasil riset	5.05.03.2.01.0002 Penyusunan kebijakan berbasis hasil riset	Jumlah naskah kebijakan berbasis hasil riset	Jumlah naskah kebijakan berbasis hasil riset	3Naskah	2Naskah	2Naskah	265.000.000,00	288.339.000,00	563.339.000,00	Badan Perencanaan Pembangunan, Riset dan Inovasi Daerah

NO	PROGRAM / KEGIATAN / SUB KEGIATAN		INDIKATOR PROGRAM (OUTCOME) / KEGIATAN (OUTPUT)/ SUBKEGIATAN (SUBOUTPUT)		TARGET			PAGU			PERANGKAT DAERAH PENANGGUNG JAWAB
	SEMULA	MENJADI	SEMULA	MENJADI	RKPD 2026	PENJABARAN APBD 2026	P-RKPD 2026	RKPD 2026	PENJABARAN APBD 2026	P-RKPD 2026	
(1)	(2)	(3)	(4)	(5)	(6)	(7)	(8)	(9)	(10)	(11)	(12)
2	5.05.03.2.01.0004 Koordinasi dan sinkronisasi pelaksanaan kebijakan penelitian, pengembangan, pengkajian, dan penerapan	5.05.03.2.01.0004 Koordinasi dan sinkronisasi pelaksanaan kebijakan penelitian, pengembangan, pengkajian, dan penerapan	Jumlah laporan penyelenggaraan Rapat Koordinasi dan sinkronisasi pelaksanaan kebijakan di bidang penelitian, pengembangan, pengkajian, dan penerapan	Jumlah laporan penyelenggaraan Rapat Koordinasi dan sinkronisasi pelaksanaan kebijakan di bidang penelitian, pengembangan, pengkajian, dan penerapan	2Laporan	2Laporan	2Laporan	30.000.000,00	29.588.200,00	29.588.200,00	Badan Perencanaan Pembangunan, Riset dan Inovasi Daerah
	5.05.03.2.02 Invensi dan Inovasi	5.05.03.2.02 Invensi dan Inovasi						481.638.100,00	194.272.800,00	194.272.800,00	
1	5.05.03.2.02.0002 Fasilitasi dan pembinaan untuk promosi dan kampanye Inovasi	5.05.03.2.02.0002 Fasilitasi dan pembinaan untuk promosi dan kampanye Inovasi	Jumlah laporan fasilitasi dan pembinaan untuk promosi dan kampanye Inovasi	Jumlah laporan fasilitasi dan pembinaan untuk promosi dan kampanye Inovasi	2Laporan	1Laporan	1Laporan	245.000.000,00	43.121.600,00	43.121.600,00	Badan Perencanaan Pembangunan, Riset dan Inovasi Daerah
2	5.05.03.2.02.0003 Fasilitasi dan pembinaan untuk penyelenggaraan pengembangan klaster Inovasi berbasis produk unggulan daerah daerah	5.05.03.2.02.0003 Fasilitasi dan pembinaan untuk penyelenggaraan pengembangan klaster Inovasi berbasis produk unggulan daerah daerah	Jumlah laporan fasilitasi dan pembinaan untuk penyelenggaraan pengembangan klaster Inovasi berbasis produk unggulan daerah daerah dan/atau mengatasi permasalahan daerah	Jumlah laporan fasilitasi dan pembinaan untuk penyelenggaraan pengembangan klaster Inovasi berbasis produk unggulan daerah daerah dan/atau mengatasi permasalahan daerah	2Laporan	2Laporan	2Laporan	192.400.800,00	108.021.600,00	108.021.600,00	Badan Perencanaan Pembangunan, Riset dan Inovasi Daerah
3	5.05.03.2.02.0006 Fasilitasi dan pembinaan untuk peningkatan perlindungan dan pemanfaatan kekayaan intelektual	5.05.03.2.02.0006 Fasilitasi dan pembinaan untuk peningkatan perlindungan dan pemanfaatan kekayaan intelektual	Jumlah laporan fasilitasi dan pembinaan untuk peningkatan perlindungan dan pemanfaatan kekayaan intelektual (pelatihan perlindungan KI, fasilitas perlindungan KI)	Jumlah laporan fasilitasi dan pembinaan untuk peningkatan perlindungan dan pemanfaatan kekayaan intelektual (pelatihan perlindungan KI, fasilitas perlindungan KI)	1Laporan	1Laporan	1Laporan	44.237.300,00	43.129.600,00	43.129.600,00	Badan Perencanaan Pembangunan, Riset dan Inovasi Daerah
	6.01 INSPEKTORAT DAERAH	6.01 INSPEKTORAT DAERAH						9.471.384.221,00	9.397.867.744,00	9.297.867.744,00	
	6.01.01 PROGRAM PENUNJANG URUSAN PEMERINTAHAN DAERAH KABUPATEN/KOTA	6.01.01 PROGRAM PENUNJANG URUSAN PEMERINTAHAN DAERAH KABUPATEN/KOTA						7.713.233.971,00	7.486.350.934,00	7.386.371.312,00	
	6.01.01.2.01 Perencanaan, Penganggaran, dan Evaluasi Kinerja Perangkat Daerah	6.01.01.2.01 Perencanaan, Penganggaran, dan Evaluasi Kinerja Perangkat Daerah						38.614.800,00	37.055.800,00	37.055.800,00	
1	6.01.01.2.01.0001 Penyusunan Dokumen Perencanaan Perangkat Daerah	6.01.01.2.01.0001 Penyusunan Dokumen Perencanaan Perangkat Daerah	Jumlah Dokumen Perencanaan Perangkat Daerah	Jumlah Dokumen Perencanaan Perangkat Daerah	4Dokumen	4Dokumen	4Dokumen	4.698.400,00	3.537.500,00	3.537.500,00	Inspektorat
2	6.01.01.2.01.0007 Evaluasi Kinerja Perangkat Daerah	6.01.01.2.01.0007 Evaluasi Kinerja Perangkat Daerah	Jumlah Laporan Evaluasi Kinerja Perangkat Daerah	Jumlah Laporan Evaluasi Kinerja Perangkat Daerah	17Laporan	17Laporan	17Laporan	28.220.600,00	27.822.500,00	27.822.500,00	Inspektorat
3	6.01.01.2.01.0009 Pelaksanaan Pengumpulan Data Statistik Sektoral Daerah	6.01.01.2.01.0009 Pelaksanaan Pengumpulan Data Statistik Sektoral Daerah	Jumlah Data Statistik Sektoral Daerah yang Telah Dikumpulkan dan Diperiksa Lingkup Perangkat Daerah	Jumlah Data Statistik Sektoral Daerah yang Telah Dikumpulkan dan Diperiksa Lingkup Perangkat Daerah	1Data	1Data	1Data	898.600,00	898.600,00	898.600,00	Inspektorat
4	6.01.01.2.01.0010 Pelaksanaan Forum Perangkat Daerah Berdasarkan Bidang Urusan yang Diampu dalam Rangka Penyusunan Dokumen Perencanaan Perangkat Daerah	6.01.01.2.01.0010 Pelaksanaan Forum Perangkat Daerah Berdasarkan Bidang Urusan yang Diampu dalam Rangka Penyusunan Dokumen Perencanaan Perangkat Daerah	Jumlah Berita Acara Hasil Forum Perangkat Daerah Berdasarkan Bidang Urusan yang Diampu dalam Rangka Penyusunan Dokumen Perencanaan Perangkat Daerah	Jumlah Berita Acara Hasil Forum Perangkat Daerah Berdasarkan Bidang Urusan yang Diampu dalam Rangka Penyusunan Dokumen Perencanaan Perangkat Daerah	1Berita Acara	1Berita Acara	1Berita Acara	898.600,00	1.778.600,00	1.778.600,00	Inspektorat
5	6.01.01.2.01.0011 Penyusunan Dokumen Perencanaan Urusan Selain Renstra PD dan Renja PD	6.01.01.2.01.0011 Penyusunan Dokumen Perencanaan Urusan Selain Renstra PD dan Renja PD	Jumlah Dokumen Perencanaan Urusan Selain Renstra PD dan Renja PD yang disusun	Jumlah Dokumen Perencanaan Urusan Selain Renstra PD dan Renja PD yang disusun	13Dokumen	13Dokumen	13Dokumen	3.000.000,00	2.120.000,00	2.120.000,00	Inspektorat
6	6.01.01.2.01.0013 Sinkronisasi dan Harmonisasi Pusat dan Daerah dalam Rangka Mendukung Target Pembangunan Nasional melalui Koordinasi Teknis Pembangunan	6.01.01.2.01.0013 Sinkronisasi dan Harmonisasi Pusat dan Daerah dalam Rangka Mendukung Target Pembangunan Nasional melalui Koordinasi Teknis Pembangunan	Jumlah Berita Acara Hasil Sinkronisasi dan Harmonisasi Pusat dan Daerah dalam Rangka Mendukung Target Pembangunan Nasional melalui Koordinasi Teknis Pembangunan	Jumlah Berita Acara Hasil Sinkronisasi dan Harmonisasi Pusat dan Daerah dalam Rangka Mendukung Target Pembangunan Nasional melalui Koordinasi Teknis Pembangunan	1Berita Acara	1Berita Acara	1Berita Acara	898.600,00	898.600,00	898.600,00	Inspektorat
	6.01.01.2.02 Administrasi Keuangan Perangkat Daerah	6.01.01.2.02 Administrasi Keuangan Perangkat Daerah						6.259.029.671,00	6.259.053.234,00	6.122.204.812,00	
1	6.01.01.2.02.0001 Penyediaan Gaji dan Tunjangan ASN	6.01.01.2.02.0001 Penyediaan Gaji dan Tunjangan ASN	Jumlah Orang yang Menerima Gaji dan Tunjangan ASN	Jumlah Orang yang Menerima Gaji dan Tunjangan ASN	492Orang/bulan	492Orang/bulan	492Orang/bulan	6.254.868.271,00	6.254.891.834,00	6.118.043.412,00	Inspektorat
2	6.01.01.2.02.0006 Pengelolaan dan Penyiapan Bahan Tanggapan Pemeriksaan	6.01.01.2.02.0006 Pengelolaan dan Penyiapan Bahan Tanggapan Pemeriksaan	Jumlah Dokumen Bahan Tanggapan Pemeriksaan dan Tindak Lanjut Pemeriksaan	Jumlah Dokumen Bahan Tanggapan Pemeriksaan dan Tindak Lanjut Pemeriksaan	250Dokumen	250Dokumen	250Dokumen	1.650.000,00	1.650.000,00	1.650.000,00	Inspektorat
3	6.01.01.2.02.0007 Koordinasi dan Penyusunan Laporan Keuangan Bulanan/ Triwulanan/ Semesteran SKPD	6.01.01.2.02.0007 Koordinasi dan Penyusunan Laporan Keuangan Bulanan/ Triwulanan/ Semesteran SKPD	Jumlah Laporan Keuangan Bulanan/ Triwulanan/ Semesteran SKPD dan Laporan Koordinasi Penyusunan Laporan Keuangan Bulanan/Triwulanan/Semesteran SKPD	Jumlah Laporan Keuangan Bulanan/ Triwulanan/ Semesteran SKPD dan Laporan Koordinasi Penyusunan Laporan Keuangan Bulanan/Triwulanan/Semesteran SKPD	18Laporan	18Laporan	18Laporan	2.511.400,00	2.511.400,00	2.511.400,00	Inspektorat
	6.01.01.2.03 Administrasi Barang Milik Daerah pada Perangkat Daerah	6.01.01.2.03 Administrasi Barang Milik Daerah pada Perangkat Daerah						898.600,00	898.600,00	898.600,00	
1	6.01.01.2.03.0006 Penatausahaan Barang Milik Daerah pada SKPD	6.01.01.2.03.0006 Penatausahaan Barang Milik Daerah pada SKPD	Jumlah Laporan Penatausahaan Barang Milik Daerah pada SKPD	Jumlah Laporan Penatausahaan Barang Milik Daerah pada SKPD	4Laporan	4Laporan	4Laporan	898.600,00	898.600,00	898.600,00	Inspektorat
	6.01.01.2.05 Administrasi Kepegawaian Perangkat Daerah	6.01.01.2.05 Administrasi Kepegawaian Perangkat Daerah						478.510.000,00	198.838.200,00	198.838.200,00	
1	6.01.01.2.05.0002 Pengadaan Pakaian Dinas beserta Atribut Kelengkapannya	6.01.01.2.05.0002 Pengadaan Pakaian Dinas beserta Atribut Kelengkapannya	Jumlah Paket Pakaian Dinas beserta Atribut Kelengkapan	Jumlah Paket Pakaian Dinas beserta Atribut Kelengkapan	2Paket	2Paket	2Paket	12.673.500,00	13.667.500,00	11.928.000,00	Inspektorat
2	6.01.01.2.05.0010 Sosialisasi Peraturan Perundang-Undangan	6.01.01.2.05.0010 Sosialisasi Peraturan Perundang-Undangan	Jumlah Orang yang Mengikuti Sosialisasi Peraturan Perundang-Undangan	Jumlah Orang yang Mengikuti Sosialisasi Peraturan Perundang-Undangan	42Orang	42Orang	42Orang	160.964.500,00	78.148.700,00	79.888.200,00	Inspektorat
3	6.01.01.2.05.0011 Bimbingan Teknis Implementasi Peraturan Perundang-Undangan	6.01.01.2.05.0011 Bimbingan Teknis Implementasi Peraturan Perundang-Undangan	Jumlah Orang yang Mengikuti Bimbingan Teknis Implementasi Peraturan Perundang-Undangan	Jumlah Orang yang Mengikuti Bimbingan Teknis Implementasi Peraturan Perundang-Undangan	42Orang	42Orang	42Orang	304.872.000,00	107.022.000,00	107.022.000,00	Inspektorat
	6.01.01.2.06 Administrasi Umum Perangkat Daerah	6.01.01.2.06 Administrasi Umum Perangkat Daerah						257.064.100,00	295.294.300,00	295.294.300,00	
1	6.01.01.2.06.0001 Penyediaan Komponen Instalasi Listrik/Penerangan Bangunan Kantor	6.01.01.2.06.0001 Penyediaan Komponen Instalasi Listrik/Penerangan Bangunan Kantor	Jumlah Paket Komponen Instalasi Listrik/Penerangan Bangunan Kantor yang Disediakan	Jumlah Paket Komponen Instalasi Listrik/Penerangan Bangunan Kantor yang Disediakan	1Paket	1Paket	1Paket	4.754.000,00	4.754.000,00	4.754.000,00	Inspektorat

NO	PROGRAM / KEGIATAN / SUB KEGIATAN		INDIKATOR PROGRAM (OUTCOME) / KEGIATAN (OUTPUT)/ SUBKEGIATAN (SUBOUTPUT)		TARGET			PAGU			PERANGKAT DAERAH PENANGGUNG JAWAB
	SEMULA	MENJADI	SEMULA	MENJADI	RKPD 2026	PENJABARAN APBD 2026	P-RKPD 2026	RKPD 2026	PENJABARAN APBD 2026	P-RKPD 2026	
(1)	(2)	(3)	(4)	(5)	(6)	(7)	(8)	(9)	(10)	(11)	(12)
2	6.01.01.2.06.0002 Penyediaan Peralatan dan Perlengkapan Kantor	6.01.01.2.06.0002 Penyediaan Peralatan dan Perlengkapan Kantor	Jumlah Paket Peralatan dan Perlengkapan Kantor yang Disediakan	Jumlah Paket Peralatan dan Perlengkapan Kantor yang Disediakan	4Paket	4Paket	4Paket	26.590.000,00	26.590.000,00	26.590.000,00	Inspektorat
3	6.01.01.2.06.0003 Penyediaan Peralatan Rumah Tangga	6.01.01.2.06.0003 Penyediaan Peralatan Rumah Tangga	Jumlah Paket Peralatan Rumah Tangga yang Disediakan	Jumlah Paket Peralatan Rumah Tangga yang Disediakan	4Paket	4Paket	4Paket	23.412.900,00	23.412.900,00	23.412.900,00	Inspektorat
4	6.01.01.2.06.0004 Penyediaan Bahan Logistik Kantor	6.01.01.2.06.0004 Penyediaan Bahan Logistik Kantor	Jumlah Paket Bahan Logistik Kantor yang Disediakan	Jumlah Paket Bahan Logistik Kantor yang Disediakan	12Paket	12Paket	12Paket	20.438.000,00	20.438.000,00	20.438.000,00	Inspektorat
5	6.01.01.2.06.0005 Penyediaan Barang Cetakan dan Penggandaan	6.01.01.2.06.0005 Penyediaan Barang Cetakan dan Penggandaan	Jumlah Paket Barang Cetakan dan Penggandaan yang Disediakan	Jumlah Paket Barang Cetakan dan Penggandaan yang Disediakan	3Paket	3Paket	3Paket	14.873.900,00	14.878.400,00	14.878.400,00	Inspektorat
6	6.01.01.2.06.0006 Penyediaan Bahan Bacaan dan Peraturan Perundang-undangan	6.01.01.2.06.0006 Penyediaan Bahan Bacaan dan Peraturan Perundang-undangan	Jumlah Dokumen Bahan Bacaan dan Peraturan Perundang-Undangan yang Disediakan	Jumlah Dokumen Bahan Bacaan dan Peraturan Perundang-Undangan yang Disediakan	12Dokumen	12Dokumen	12Dokumen	2.754.000,00	2.754.000,00	2.754.000,00	Inspektorat
7	6.01.01.2.06.0009 Penyelenggaraan Rapat Koordinasi dan Konsultasi SKPD	6.01.01.2.06.0009 Penyelenggaraan Rapat Koordinasi dan Konsultasi SKPD	Jumlah Laporan Penyelenggaraan Rapat Koordinasi dan Konsultasi SKPD	Jumlah Laporan Penyelenggaraan Rapat Koordinasi dan Konsultasi SKPD	25Laporan	25Laporan	25Laporan	162.750.700,00	200.976.400,00	200.976.400,00	Inspektorat
8	6.01.01.2.06.0010 Penatausahaan Arsip Dinamis pada SKPD	6.01.01.2.06.0010 Penatausahaan Arsip Dinamis pada SKPD	Jumlah Dokumen Penatausahaan Arsip Dinamis pada SKPD	Jumlah Dokumen Penatausahaan Arsip Dinamis pada SKPD	4Dokumen	4Dokumen	4Dokumen	1.490.600,00	1.490.600,00	1.490.600,00	Inspektorat
	6.01.01.2.07 Pengadaan Barang Milik Daerah Penunjang Urusan Pemerintah Daerah	6.01.01.2.07 Pengadaan Barang Milik Daerah Penunjang Urusan Pemerintah Daerah						15.504.000,00	29.703.800,00	61.937.900,00	
1	6.01.01.2.07.0002 Pengadaan Kendaraan Dinas Operasional atau Lapangan	6.01.01.2.07.0002 Pengadaan Kendaraan Dinas Operasional atau Lapangan	Jumlah Unit Kendaraan Dinas Operasional atau Lapangan yang Disediakan	Jumlah Unit Kendaraan Dinas Operasional atau Lapangan yang Disediakan	0Unit	0Unit	0Unit	-	-	-	Inspektorat
2	6.01.01.2.07.0005 Pengadaan Mebel	6.01.01.2.07.0005 Pengadaan Mebel	Jumlah Paket Mebel yang Disediakan	Jumlah Paket Mebel yang Disediakan	2Unit	2Unit	2Unit	5.304.000,00	5.304.000,00	5.304.000,00	Inspektorat
3	6.01.01.2.07.0006 Pengadaan Peralatan dan Mesin Lainnya	6.01.01.2.07.0006 Pengadaan Peralatan dan Mesin Lainnya	Jumlah Unit Peralatan dan Mesin Lainnya yang Disediakan	Jumlah Unit Peralatan dan Mesin Lainnya yang Disediakan	5Unit	5Unit	5Unit	10.200.000,00	24.399.800,00	56.633.900,00	Inspektorat
4	6.01.01.2.07.0008 Pengadaan Aset Tak Berwujud	6.01.01.2.07.0008 Pengadaan Aset Tak Berwujud	Jumlah Unit Aset Tak Berwujud yang Disediakan	Jumlah Unit Aset Tak Berwujud yang Disediakan	0Unit	0Unit	0Unit	-	-	-	Inspektorat
5	6.01.01.2.07.0009 Pengadaan Gedung Kantor atau Bangunan Lainnya	6.01.01.2.07.0009 Pengadaan Gedung Kantor atau Bangunan Lainnya	Jumlah Unit Gedung Kantor atau Bangunan Lainnya yang Disediakan	Jumlah Unit Gedung Kantor atau Bangunan Lainnya yang Disediakan	0Unit	0Unit	0Unit	-	-	-	Inspektorat
6	6.01.01.2.07.0011 Pengadaan Sarana dan Prasarana Pendukung Gedung Kantor atau Bangunan Lainnya	6.01.01.2.07.0011 Pengadaan Sarana dan Prasarana Pendukung Gedung Kantor atau Bangunan Lainnya	Jumlah Unit Sarana dan Prasarana Pendukung Gedung Kantor atau Bangunan Lainnya yang Disediakan	Jumlah Unit Sarana dan Prasarana Pendukung Gedung Kantor atau Bangunan Lainnya yang Disediakan	0Unit	1Unit	1Unit	-	-	-	Inspektorat
	6.01.01.2.08 Penyediaan Jasa Penunjang Urusan Pemerintahan Daerah	6.01.01.2.08 Penyediaan Jasa Penunjang Urusan Pemerintahan Daerah						445.131.900,00	445.131.900,00	417.258.900,00	
1	6.01.01.2.08.0002 Penyediaan Jasa Komunikasi, Sumber Daya Air dan Listrik	6.01.01.2.08.0002 Penyediaan Jasa Komunikasi, Sumber Daya Air dan Listrik	Jumlah Laporan Penyediaan Jasa Komunikasi, Sumber Daya Air dan Listrik yang Disediakan	Jumlah Laporan Penyediaan Jasa Komunikasi, Sumber Daya Air dan Listrik yang Disediakan	24Laporan	24Laporan	24Laporan	103.688.700,00	103.688.700,00	75.815.700,00	Inspektorat
2	6.01.01.2.08.0004 Penyediaan Jasa Pelayanan Umum Kantor	6.01.01.2.08.0004 Penyediaan Jasa Pelayanan Umum Kantor	Jumlah Laporan Penyediaan Jasa Pelayanan Umum Kantor yang Disediakan	Jumlah Laporan Penyediaan Jasa Pelayanan Umum Kantor yang Disediakan	13Laporan	13Laporan	13Laporan	341.443.200,00	341.443.200,00	341.443.200,00	Inspektorat
	6.01.01.2.09 Pemeliharaan Barang Milik Daerah Penunjang Urusan Pemerintahan Daerah	6.01.01.2.09 Pemeliharaan Barang Milik Daerah Penunjang Urusan Pemerintahan Daerah						218.480.900,00	220.375.100,00	252.882.800,00	
1	6.01.01.2.09.0001 Penyediaan Jasa Pemeliharaan, Biaya Pemeliharaan, dan Pajak Kendaraan Perorangan Dinas atau Kendaraan Dinas Jabatan	6.01.01.2.09.0001 Penyediaan Jasa Pemeliharaan, Biaya Pemeliharaan, dan Pajak Kendaraan Perorangan Dinas atau Kendaraan Dinas Jabatan	Jumlah Kendaraan Perorangan Dinas atau Kendaraan Dinas Jabatan yang Dipelihara dan dibayarkan Pajaknya	Jumlah Kendaraan Perorangan Dinas atau Kendaraan Dinas Jabatan yang Dipelihara dan dibayarkan Pajaknya	1Unit	1Unit	1Unit	24.233.400,00	24.233.400,00	38.271.900,00	Inspektorat
2	6.01.01.2.09.0002 Penyediaan Jasa Pemeliharaan, Biaya Pemeliharaan, Pajak dan Perizinan Kendaraan Dinas Operasional atau Lapangan	6.01.01.2.09.0002 Penyediaan Jasa Pemeliharaan, Biaya Pemeliharaan, Pajak dan Perizinan Kendaraan Dinas Operasional atau Lapangan	Jumlah Kendaraan Dinas Operasional atau Lapangan yang Dipelihara dan dibayarkan Pajak dan Perizinannya	Jumlah Kendaraan Dinas Operasional atau Lapangan yang Dipelihara dan dibayarkan Pajak dan Perizinannya	18Unit	18Unit	18Unit	63.697.800,00	65.592.000,00	71.569.000,00	Inspektorat
3	6.01.01.2.09.0005 Pemeliharaan Mebel	6.01.01.2.09.0005 Pemeliharaan Mebel	Jumlah Mebel yang Dipelihara	Jumlah Mebel yang Dipelihara	5Unit	5Unit	5Unit	3.480.400,00	3.480.400,00	3.480.400,00	Inspektorat
4	6.01.01.2.09.0006 Pemeliharaan Peralatan dan Mesin Lainnya	6.01.01.2.09.0006 Pemeliharaan Peralatan dan Mesin Lainnya	Jumlah Peralatan dan Mesin Lainnya yang Dipelihara	Jumlah Peralatan dan Mesin Lainnya yang Dipelihara	58Unit	58Unit	58Unit	35.089.300,00	35.089.300,00	41.049.300,00	Inspektorat
5	6.01.01.2.09.0008 Pemeliharaan Aset Tak Berwujud	6.01.01.2.09.0008 Pemeliharaan Aset Tak Berwujud	Jumlah Aset Tak Berwujud yang Dipelihara	Jumlah Aset Tak Berwujud yang Dipelihara	1Unit	1Unit	1Unit	76.500.000,00	76.500.000,00	76.500.000,00	Inspektorat
6	6.01.01.2.09.0011 Pemeliharaan/Rehabilitasi Sarana dan Prasarana Pendukung Gedung Kantor atau Bangunan Lainnya	6.01.01.2.09.0011 Pemeliharaan/Rehabilitasi Sarana dan Prasarana Pendukung Gedung Kantor atau Bangunan Lainnya	Jumlah Sarana dan Prasarana Pendukung Gedung Kantor atau Bangunan Lainnya yang Dipelihara/Direhabilitasi	Jumlah Sarana dan Prasarana Pendukung Gedung Kantor atau Bangunan Lainnya yang Dipelihara/Direhabilitasi	2Unit	2Unit	2Unit	15.480.000,00	15.480.000,00	22.012.200,00	Inspektorat
	6.01.02 PROGRAM PENYELENGGARAAN PENGAWASAN	6.01.02 PROGRAM PENYELENGGARAAN PENGAWASAN						1.403.915.550,00	1.615.120.760,00	1.615.100.382,00	
	6.01.02.2.01 Penyelenggaraan Pengawasan Internal	6.01.02.2.01 Penyelenggaraan Pengawasan Internal						1.356.967.150,00	1.568.172.360,00	1.579.788.982,00	
1	6.01.02.2.01.0001 Pengawasan Kinerja Pemerintah Daerah	6.01.02.2.01.0001 Pengawasan Kinerja Pemerintah Daerah	Jumlah Laporan Hasil Pengawasan Kinerja Pemerintah Daerah	Jumlah Laporan Hasil Pengawasan Kinerja Pemerintah Daerah	30Laporan	30Laporan	30Laporan	349.902.650,00	60.435.000,00	60.435.000,00	Inspektorat
2	6.01.02.2.01.0002 Pengawasan Keuangan Pemerintah Daerah	6.01.02.2.01.0002 Pengawasan Keuangan Pemerintah Daerah	Jumlah Laporan Hasil Pengawasan Keuangan Pemerintah Daerah	Jumlah Laporan Hasil Pengawasan Keuangan Pemerintah Daerah	40Laporan	40Laporan	40Laporan	33.063.000,00	33.063.000,00	33.063.000,00	Inspektorat
3	6.01.02.2.01.0003 Reviu Laporan Kinerja	6.01.02.2.01.0003 Reviu Laporan Kinerja	Jumlah Laporan Hasil Reviu Laporan Kinerja	Jumlah Laporan Hasil Reviu Laporan Kinerja	30Laporan	30Laporan	30Laporan	113.197.700,00	43.462.500,00	45.022.500,00	Inspektorat
4	6.01.02.2.01.0004 Reviu Laporan Keuangan	6.01.02.2.01.0004 Reviu Laporan Keuangan	Jumlah Laporan Hasil Reviu Laporan Keuangan	Jumlah Laporan Hasil Reviu Laporan Keuangan	50Laporan	50Laporan	50Laporan	52.782.900,00	37.657.900,00	36.850.400,00	Inspektorat
5	6.01.02.2.01.0006 Kerja Sama Pengawasan Internal	6.01.02.2.01.0006 Kerja Sama Pengawasan Internal	Jumlah Kesepakatan Pengawasan Internal yang Terbentuk	Jumlah Kesepakatan Pengawasan Internal yang Terbentuk	3Kesepakatan	3Kesepakatan	3Kesepakatan	801.981.400,00	1.371.014.460,00	1.381.878.582,00	Inspektorat
6	6.01.02.2.01.0007 Monitoring dan Evaluasi Tindak Lanjut Hasil Pemeriksaan BPK RI dan Tindak Lanjut Hasil Pemeriksaan APIP	6.01.02.2.01.0007 Monitoring dan Evaluasi Tindak Lanjut Hasil Pemeriksaan BPK RI dan Tindak Lanjut Hasil Pemeriksaan APIP	Jumlah Dokumen Hasil Monitoring dan Evaluasi Tindak Lanjut Hasil Pemeriksaan BPK RI dan Tindak Lanjut Hasil Pemeriksaan APIP	Jumlah Dokumen Hasil Monitoring dan Evaluasi Tindak Lanjut Hasil Pemeriksaan BPK RI dan Tindak Lanjut Hasil Pemeriksaan APIP	4Dokumen	4Dokumen	4Dokumen	6.039.500,00	22.539.500,00	22.539.500,00	Inspektorat
	6.01.02.2.02 Penyelenggaraan Pengawasan dengan Tujuan Tertentu	6.01.02.2.02 Penyelenggaraan Pengawasan dengan Tujuan Tertentu						46.948.400,00	46.948.400,00	35.311.400,00	

NO	PROGRAM / KEGIATAN / SUB KEGIATAN		INDIKATOR PROGRAM (OUTCOME) / KEGIATAN (OUTPUT)/ SUBKEGIATAN (SUBOUTPUT)		TARGET			PAGU			PERANGKAT DAERAH PENANGGUNG JAWAB
	SEMULA	MENJADI	SEMULA	MENJADI	RKPD 2026	PENJABARAN APBD 2026	P-RKPD 2026	RKPD 2026	PENJABARAN APBD 2026	P-RKPD 2026	
(1)	(2)	(3)	(4)	(5)	(6)	(7)	(8)	(9)	(10)	(11)	(12)
1	6.01.02.2.02.0001 Penanganan Penyelesaian Kerugian Negara/Daerah	6.01.02.2.02.0001 Penanganan Penyelesaian Kerugian Negara/Daerah	Jumlah Laporan Penyelesaian Kerugian Negara/Daerah yang Ditangani	Jumlah Laporan Penyelesaian Kerugian Negara/Daerah yang Ditangani	2Laporan	2Laporan	2Laporan	4.426.000,00	4.426.000,00	4.426.000,00	Inspektorat
2	6.01.02.2.02.0002 Pengawasan dengan Tujuan Tertentu	6.01.02.2.02.0002 Pengawasan dengan Tujuan Tertentu	Jumlah Laporan Hasil Pengawasan Dengan Tujuan Tertentu	Jumlah Laporan Hasil Pengawasan Dengan Tujuan Tertentu	5Laporan	5Laporan	5Laporan	42.522.400,00	42.522.400,00	30.885.400,00	Inspektorat
	6.01.03 PROGRAM PERUMUSAN KEBIJAKAN, PENDAMPINGAN DAN ASISTENSI	6.01.03 PROGRAM PERUMUSAN KEBIJAKAN, PENDAMPINGAN DAN ASISTENSI						354.234.700,00	296.396.050,00	296.396.050,00	
	6.01.03.2.01 Perumusan Kebijakan Teknis di Bidang Pengawasan dan Fasilitasi Pengawasan	6.01.03.2.01 Perumusan Kebijakan Teknis di Bidang Pengawasan dan Fasilitasi Pengawasan						5.596.800,00	5.596.800,00	5.596.800,00	
1	6.01.03.2.01.0001 Perumusan Kebijakan Teknis di Bidang Pengawasan	6.01.03.2.01.0001 Perumusan Kebijakan Teknis di Bidang Pengawasan	Jumlah Rekomendasi Kebijakan Teknis di Bidang Pengawasan yang Disusun	Jumlah Rekomendasi Kebijakan Teknis di Bidang Pengawasan yang Disusun	4Rekomendasi	4Rekomendasi	4Rekomendasi	5.596.800,00	5.596.800,00	5.596.800,00	Inspektorat
	6.01.03.2.02 Pendampingan dan Asistensi	6.01.03.2.02 Pendampingan dan Asistensi						348.637.900,00	290.799.250,00	290.799.250,00	
1	6.01.03.2.02.0001 Pendampingan dan Asistensi Urusan Pemerintahan Daerah	6.01.03.2.02.0001 Pendampingan dan Asistensi Urusan Pemerintahan Daerah	Jumlah Perangkat Daerah yang Dilakukan Pendampingan dan Asistensi Urusan Pemerintahan Daerah	Jumlah Perangkat Daerah yang Dilakukan Pendampingan dan Asistensi Urusan Pemerintahan Daerah	30perangkat daerah	30perangkat daerah	30perangkat daerah	4.830.400,00	4.830.400,00	4.830.400,00	Inspektorat
2	6.01.03.2.02.0002 Pendampingan, Asistensi, Verifikasi, dan Penilaian Reformasi Birokrasi	6.01.03.2.02.0002 Pendampingan, Asistensi, Verifikasi, dan Penilaian Reformasi Birokrasi	Jumlah Perangkat Daerah yang Dilakukan Pendampingan, Asistensi, Verifikasi, dan Penilaian Reformasi Birokrasi	Jumlah Perangkat Daerah yang Dilakukan Pendampingan, Asistensi, Verifikasi, dan Penilaian Reformasi Birokrasi	10perangkat daerah	10perangkat daerah	10perangkat daerah	159.786.200,00	25.386.200,00	25.386.200,00	Inspektorat
3	6.01.03.2.02.0003 Koordinasi, Monitoring dan Evaluasi serta Verifikasi Pencegahan dan Pemberantasan Korupsi	6.01.03.2.02.0003 Koordinasi, Monitoring dan Evaluasi serta Verifikasi Pencegahan dan Pemberantasan Korupsi	Jumlah Kegiatan Koordinasi, Monitoring dan Evaluasi serta Verifikasi Pencegahan dan Pemberantasan Korupsi	Jumlah Kegiatan Koordinasi, Monitoring dan Evaluasi serta Verifikasi Pencegahan dan Pemberantasan Korupsi	16Kegiatan	16Kegiatan	16Kegiatan	66.823.400,00	190.388.050,00	239.888.050,00	Inspektorat
4	6.01.03.2.02.0004 Pendampingan, Asistensi dan Verifikasi Penegakan Integritas	6.01.03.2.02.0004 Pendampingan, Asistensi dan Verifikasi Penegakan Integritas	Jumlah Perangkat Daerah yang Dilakukan Pendampingan, Asistensi dan Verifikasi Penegakan Integritas	Jumlah Perangkat Daerah yang Dilakukan Pendampingan, Asistensi dan Verifikasi Penegakan Integritas	6perangkat daerah	6perangkat daerah	6perangkat daerah	117.197.900,00	70.194.600,00	20.694.600,00	Inspektorat
	7.01 KECAMATAN	7.01 KECAMATAN						94.841.427.173,00	68.345.181.387,00	67.548.411.387,00	
	7.01.01 PROGRAM PENUNJANG URUSAN PEMERINTAHAN DAERAH KABUPATEN/KOTA	7.01.01 PROGRAM PENUNJANG URUSAN PEMERINTAHAN DAERAH KABUPATEN/KOTA						43.568.370.624,26	38.907.239.415,00	38.476.104.728,00	
	7.01.01.2.01 Perencanaan, Penganggaran, dan Evaluasi Kinerja Perangkat Daerah	7.01.01.2.01 Perencanaan, Penganggaran, dan Evaluasi Kinerja Perangkat Daerah						93.919.986,00	50.383.886,00	47.503.886,00	
1	7.01.01.2.01.0001 Penyusunan Dokumen Perencanaan Perangkat Daerah	7.01.01.2.01.0001 Penyusunan Dokumen Perencanaan Perangkat Daerah	Jumlah Dokumen Perencanaan Perangkat Daerah |Jumlah Dokumen Perencanaan Perangkat Daerah |Jumlah Dokumen Perencanaan Perangkat Daerah |Jumlah Dokumen Perencanaan Perangkat Daerah	Jumlah Dokumen Perencanaan Perangkat Daerah |Jumlah Dokumen Perencanaan Perangkat Daerah |Jumlah Dokumen Perencanaan Perangkat Daerah |Jumlah Dokumen Perencanaan Perangkat Daerah	2Dokumen|Dokumen|Dokumen|Dokumen	2Dokumen|Dokumen|Dokumen|Dokumen	2Dokumen|Dokumen|Dokumen|Dokumen	12.107.200,00	6.714.400,00	6.714.400,00	Kecamatan Kepanjenkidul
2	7.01.01.2.01.0001 Penyusunan Dokumen Perencanaan Perangkat Daerah	7.01.01.2.01.0001 Penyusunan Dokumen Perencanaan Perangkat Daerah	Jumlah Dokumen Perencanaan Perangkat Daerah |Jumlah Dokumen Perencanaan Perangkat Daerah |Jumlah Dokumen Perencanaan Perangkat Daerah |Jumlah Dokumen Perencanaan Perangkat Daerah |Jumlah Dokumen Perencanaan Perangkat Daerah |Jumlah Dokumen Perencanaan Per	Jumlah Dokumen Perencanaan Perangkat Daerah |Jumlah Dokumen Perencanaan Perangkat Daerah |Jumlah Dokumen Perencanaan Perangkat Daerah |Jumlah Dokumen Perencanaan Perangkat Daerah |Jumlah Dokumen Perencanaan Perangkat Daerah |Jumlah Dokumen Perencanaan Per	10Dokumen|Dokumen|Dokumen|Dokumen|Dokumen|Dokumen|Dokumen|Dokumen|Dokumen|Dokumen	10Dokumen|Dokumen|Dokumen|Dokumen|Dokumen|Dokumen|Dokumen|Dokumen|Dokumen|Dokumen	10Dokumen|Dokumen|Dokumen|Dokumen|Dokumen|Dokumen|Dokumen|Dokumen|Dokumen|Dokumen	9.774.678,00	6.615.678,00	6.215.678,00	Kecamatan Sukorejo
3	7.01.01.2.01.0001 Penyusunan Dokumen Perencanaan Perangkat Daerah	7.01.01.2.01.0001 Penyusunan Dokumen Perencanaan Perangkat Daerah	Jumlah Dokumen Perencanaan Perangkat Daerah |Jumlah Dokumen Perencanaan Perangkat Daerah |Jumlah Dokumen Perencanaan Perangkat Daerah |Jumlah Dokumen Perencanaan Perangkat Daerah	Jumlah Dokumen Perencanaan Perangkat Daerah |Jumlah Dokumen Perencanaan Perangkat Daerah |Jumlah Dokumen Perencanaan Perangkat Daerah |Jumlah Dokumen Perencanaan Perangkat Daerah	12Dokumen|Dokumen|Dokumen|Dokumen	3Dokumen|Dokumen|Dokumen|Dokumen	3Dokumen|Dokumen|Dokumen|Dokumen	15.946.000,00	11.986.000,00	11.986.000,00	Kecamatan Sananwetan
4	7.01.01.2.01.0006 Koordinasi dan Penyusunan Laporan Capaian Kinerja dan Ikhtisar Realisasi Kinerja SKPD	7.01.01.2.01.0006 Koordinasi dan Penyusunan Laporan Capaian Kinerja dan Ikhtisar Realisasi Kinerja SKPD	Jumlah Laporan Capaian Kinerja dan Ikhtisar Realisasi Kinerja SKPD dan Laporan Hasil Koordinasi Penyusunan Laporan Capaian Kinerja dan Ikhtisar Realisasi Kinerja SKPD|Jumlah Laporan Capaian Kinerja dan Ikhtisar Realisasi Kinerja SKPD dan Laporan Hasil Koo	Jumlah Laporan Capaian Kinerja dan Ikhtisar Realisasi Kinerja SKPD dan Laporan Hasil Koordinasi Penyusunan Laporan Capaian Kinerja dan Ikhtisar Realisasi Kinerja SKPD|Jumlah Laporan Capaian Kinerja dan Ikhtisar Realisasi Kinerja SKPD dan Laporan Hasil Koo	0Laporan|Laporan|Laporan|Laporan|Laporan|Laporan|Laporan|Laporan	9Laporan|Laporan|Laporan|Laporan|Laporan|Laporan|Laporan|Laporan	9Laporan|Laporan|Laporan|Laporan|Laporan|Laporan|Laporan|Laporan	3.633.708,00	4.007.708,00	-	Kecamatan Sukorejo
5	7.01.01.2.01.0006 Koordinasi dan Penyusunan Laporan Capaian Kinerja dan Ikhtisar Realisasi Kinerja SKPD	7.01.01.2.01.0006 Koordinasi dan Penyusunan Laporan Capaian Kinerja dan Ikhtisar Realisasi Kinerja SKPD	Jumlah Laporan Capaian Kinerja dan Ikhtisar Realisasi Kinerja SKPD dan Laporan Hasil Koordinasi Penyusunan Laporan Capaian Kinerja dan Ikhtisar Realisasi Kinerja SKPD|Jumlah Laporan Capaian Kinerja dan Ikhtisar Realisasi Kinerja SKPD dan Laporan Hasil Koo	Jumlah Laporan Capaian Kinerja dan Ikhtisar Realisasi Kinerja SKPD dan Laporan Hasil Koordinasi Penyusunan Laporan Capaian Kinerja dan Ikhtisar Realisasi Kinerja SKPD|Jumlah Laporan Capaian Kinerja dan Ikhtisar Realisasi Kinerja SKPD dan Laporan Hasil Koo	0Laporan|Laporan	4Laporan|Laporan	4Laporan|Laporan	-	-	4.007.708,00	Kecamatan Kepanjenkidul
6	7.01.01.2.01.0007 Evaluasi Kinerja Perangkat Daerah	7.01.01.2.01.0007 Evaluasi Kinerja Perangkat Daerah	Jumlah Laporan Evaluasi Kinerja Perangkat Daerah|Jumlah Laporan Evaluasi Kinerja Perangkat Daerah|Jumlah Laporan Evaluasi Kinerja Perangkat Daerah|Jumlah Laporan Evaluasi Kinerja Perangkat Daerah	Jumlah Laporan Evaluasi Kinerja Perangkat Daerah|Jumlah Laporan Evaluasi Kinerja Perangkat Daerah|Jumlah Laporan Evaluasi Kinerja Perangkat Daerah|Jumlah Laporan Evaluasi Kinerja Perangkat Daerah	14Laporan|Laporan|Laporan|Laporan	14Laporan|Laporan|Laporan|Laporan	14Laporan|Laporan|Laporan|Laporan	6.318.900,00	3.915.100,00	3.835.100,00	Kecamatan Sukorejo
7	7.01.01.2.01.0007 Evaluasi Kinerja Perangkat Daerah	7.01.01.2.01.0007 Evaluasi Kinerja Perangkat Daerah	Jumlah Laporan Evaluasi Kinerja Perangkat Daerah|Jumlah Laporan Evaluasi Kinerja Perangkat Daerah|Jumlah Laporan Evaluasi Kinerja Perangkat Daerah|Jumlah Laporan Evaluasi Kinerja Perangkat Daerah	Jumlah Laporan Evaluasi Kinerja Perangkat Daerah|Jumlah Laporan Evaluasi Kinerja Perangkat Daerah|Jumlah Laporan Evaluasi Kinerja Perangkat Daerah|Jumlah Laporan Evaluasi Kinerja Perangkat Daerah	6Laporan|Laporan|Laporan|Laporan	6Laporan|Laporan|Laporan|Laporan	6Laporan|Laporan|Laporan|Laporan	9.839.500,00	5.895.000,00	5.895.000,00	Kecamatan Kepanjenkidul

NO	PROGRAM / KEGIATAN / SUB KEGIATAN		INDIKATOR PROGRAM (OUTCOME) / KEGIATAN (OUTPUT)/ SUBKEGIATAN (SUBOUTPUT)		TARGET			PAGU			PERANGKAT DAERAH PENANGGUNG JAWAB
	SEMULA	MENJADI	SEMULA	MENJADI	RKPD 2026	PENJABARAN APBD 2026	P-RKPD 2026	RKPD 2026	PENJABARAN APBD 2026	P-RKPD 2026	
(1)	(2)	(3)	(4)	(5)	(6)	(7)	(8)	(9)	(10)	(11)	(12)
8	7.01.01.2.01.0007 Evaluasi Kinerja Perangkat Daerah	7.01.01.2.01.0007 Evaluasi Kinerja Perangkat Daerah	Jumlah Laporan Evaluasi Kinerja Perangkat Daerah|Jumlah Laporan Evaluasi Kinerja Perangkat Daerah|Jumlah Laporan Evaluasi Kinerja Perangkat Daerah|Jumlah Laporan Evaluasi Kinerja Perangkat Daerah	Jumlah Laporan Evaluasi Kinerja Perangkat Daerah|Jumlah Laporan Evaluasi Kinerja Perangkat Daerah|Jumlah Laporan Evaluasi Kinerja Perangkat Daerah|Jumlah Laporan Evaluasi Kinerja Perangkat Daerah	14Laporan|Laporan|Laporan|Laporan	14Laporan|Laporan|Laporan|Laporan	14Laporan|Laporan|Laporan|Laporan	24.200.000,00	7.150.000,00	7.150.000,00	Kecamatan Sananwetan
9	7.01.01.2.01.0009 Pelaksanaan Pengumpulan Data Statistik Sektoral Daerah	7.01.01.2.01.0009 Pelaksanaan Pengumpulan Data Statistik Sektoral Daerah	Jumlah Data Statistik Sektoral Daerah yang Telah Dikumpulkan dan Diperiksa Lingkup Perangkat Daerah	Jumlah Data Statistik Sektoral Daerah yang Telah Dikumpulkan dan Diperiksa Lingkup Perangkat Daerah	1Data	1Data	1Data	1.100.000,00	500.000,00	500.000,00	Kecamatan Sananwetan
10	7.01.01.2.01.0009 Pelaksanaan Pengumpulan Data Statistik Sektoral Daerah	7.01.01.2.01.0009 Pelaksanaan Pengumpulan Data Statistik Sektoral Daerah	Jumlah Data Statistik Sektoral Daerah yang Telah Dikumpulkan dan Diperiksa Lingkup Perangkat Daerah	Jumlah Data Statistik Sektoral Daerah yang Telah Dikumpulkan dan Diperiksa Lingkup Perangkat Daerah	1Data	1Data	1Data	1.375.000,00	-	-	Kecamatan Sukorejo
11	7.01.01.2.01.0010 Pelaksanaan Forum Perangkat Daerah Berdasarkan Bidang Urusan yang Diampu dalam Rangka Penyusunan Dokumen Perencanaan Perangkat Daerah	7.01.01.2.01.0010 Pelaksanaan Forum Perangkat Daerah Berdasarkan Bidang Urusan yang Diampu dalam Rangka Penyusunan Dokumen Perencanaan Perangkat Daerah	Jumlah Berita Acara Hasil Forum Perangkat Daerah Berdasarkan Bidang Urusan yang Diampu dalam Rangka Penyusunan Dokumen Perencanaan Perangkat Daerah	Jumlah Berita Acara Hasil Forum Perangkat Daerah Berdasarkan Bidang Urusan yang Diampu dalam Rangka Penyusunan Dokumen Perencanaan Perangkat Daerah	1Berita Acara	0Berita Acara	0Berita Acara	1.375.000,00	-	-	Kecamatan Sukorejo
12	7.01.01.2.01.0010 Pelaksanaan Forum Perangkat Daerah Berdasarkan Bidang Urusan yang Diampu dalam Rangka Penyusunan Dokumen Perencanaan Perangkat Daerah	7.01.01.2.01.0010 Pelaksanaan Forum Perangkat Daerah Berdasarkan Bidang Urusan yang Diampu dalam Rangka Penyusunan Dokumen Perencanaan Perangkat Daerah	Jumlah Berita Acara Hasil Forum Perangkat Daerah Berdasarkan Bidang Urusan yang Diampu dalam Rangka Penyusunan Dokumen Perencanaan Perangkat Daerah	Jumlah Berita Acara Hasil Forum Perangkat Daerah Berdasarkan Bidang Urusan yang Diampu dalam Rangka Penyusunan Dokumen Perencanaan Perangkat Daerah	1Berita Acara	1Berita Acara	1Berita Acara	1.000.000,00	700.000,00	-	Kecamatan Kepanjenkidul
13	7.01.01.2.01.0010 Pelaksanaan Forum Perangkat Daerah Berdasarkan Bidang Urusan yang Diampu dalam Rangka Penyusunan Dokumen Perencanaan Perangkat Daerah	7.01.01.2.01.0010 Pelaksanaan Forum Perangkat Daerah Berdasarkan Bidang Urusan yang Diampu dalam Rangka Penyusunan Dokumen Perencanaan Perangkat Daerah	Jumlah Berita Acara Hasil Forum Perangkat Daerah Berdasarkan Bidang Urusan yang Diampu dalam Rangka Penyusunan Dokumen Perencanaan Perangkat Daerah	Jumlah Berita Acara Hasil Forum Perangkat Daerah Berdasarkan Bidang Urusan yang Diampu dalam Rangka Penyusunan Dokumen Perencanaan Perangkat Daerah	1Berita Acara	1Berita Acara	1Berita Acara	1.100.000,00	500.000,00	-	Kecamatan Sananwetan
14	7.01.01.2.01.0011 Penyusunan Dokumen Perencanaan Urusan Selain Renstra PD dan Renja PD	7.01.01.2.01.0011 Penyusunan Dokumen Perencanaan Urusan Selain Renstra PD dan Renja PD	Jumlah Dokumen Perencanaan Urusan Selain Renstra PD dan Renja PD yang disusun	Jumlah Dokumen Perencanaan Urusan Selain Renstra PD dan Renja PD yang disusun	10Dokumen	10Dokumen	10Dokumen	1.000.000,00	700.000,00	700.000,00	Kecamatan Kepanjenkidul
15	7.01.01.2.01.0011 Penyusunan Dokumen Perencanaan Urusan Selain Renstra PD dan Renja PD	7.01.01.2.01.0011 Penyusunan Dokumen Perencanaan Urusan Selain Renstra PD dan Renja PD	Jumlah Dokumen Perencanaan Urusan Selain Renstra PD dan Renja PD yang disusun	Jumlah Dokumen Perencanaan Urusan Selain Renstra PD dan Renja PD yang disusun	1Dokumen	9Dokumen	9Dokumen	550.000,00	500.000,00	500.000,00	Kecamatan Sananwetan
16	7.01.01.2.01.0011 Penyusunan Dokumen Perencanaan Urusan Selain Renstra PD dan Renja PD	7.01.01.2.01.0011 Penyusunan Dokumen Perencanaan Urusan Selain Renstra PD dan Renja PD	Jumlah Dokumen Perencanaan Urusan Selain Renstra PD dan Renja PD yang disusun|Jumlah Dokumen Perencanaan Urusan Selain Renstra PD dan Renja PD yang disusun	Jumlah Dokumen Perencanaan Urusan Selain Renstra PD dan Renja PD yang disusun|Jumlah Dokumen Perencanaan Urusan Selain Renstra PD dan Renja PD yang disusun	0Dokumen|Dokumen	0Dokumen|Dokumen	0Dokumen|Dokumen	1.375.000,00	-	-	Kecamatan Sukorejo
17	7.01.01.2.01.0013 Sinkronisasi dan Harmonisasi Pusat dan Daerah dalam Rangka Mendukung Target Pembangunan Nasional melalui Koordinasi Teknis Pembangunan	7.01.01.2.01.0013 Sinkronisasi dan Harmonisasi Pusat dan Daerah dalam Rangka Mendukung Target Pembangunan Nasional melalui Koordinasi Teknis Pembangunan	Jumlah Berita Acara Hasil Sinkronisasi dan Harmonisasi Pusat dan Daerah dalam Rangka Mendukung Target Pembangunan Nasional melalui Koordinasi Teknis Pembangunan	Jumlah Berita Acara Hasil Sinkronisasi dan Harmonisasi Pusat dan Daerah dalam Rangka Mendukung Target Pembangunan Nasional melalui Koordinasi Teknis Pembangunan	1Berita Acara	0Berita Acara	0Berita Acara	1.375.000,00	-	-	Kecamatan Sukorejo
18	7.01.01.2.01.0013 Sinkronisasi dan Harmonisasi Pusat dan Daerah dalam Rangka Mendukung Target Pembangunan Nasional melalui Koordinasi Teknis Pembangunan	7.01.01.2.01.0013 Sinkronisasi dan Harmonisasi Pusat dan Daerah dalam Rangka Mendukung Target Pembangunan Nasional melalui Koordinasi Teknis Pembangunan	Jumlah Berita Acara Hasil Sinkronisasi dan Harmonisasi Pusat dan Daerah dalam Rangka Mendukung Target Pembangunan Nasional melalui Koordinasi Teknis Pembangunan	Jumlah Berita Acara Hasil Sinkronisasi dan Harmonisasi Pusat dan Daerah dalam Rangka Mendukung Target Pembangunan Nasional melalui Koordinasi Teknis Pembangunan	1Berita Acara	1Berita Acara	1Berita Acara	1.100.000,00	500.000,00	-	Kecamatan Sananwetan
19	7.01.01.2.01.0013 Sinkronisasi dan Harmonisasi Pusat dan Daerah dalam Rangka Mendukung Target Pembangunan Nasional melalui Koordinasi Teknis Pembangunan	7.01.01.2.01.0013 Sinkronisasi dan Harmonisasi Pusat dan Daerah dalam Rangka Mendukung Target Pembangunan Nasional melalui Koordinasi Teknis Pembangunan	Jumlah Berita Acara Hasil Sinkronisasi dan Harmonisasi Pusat dan Daerah dalam Rangka Mendukung Target Pembangunan Nasional melalui Koordinasi Teknis Pembangunan	Jumlah Berita Acara Hasil Sinkronisasi dan Harmonisasi Pusat dan Daerah dalam Rangka Mendukung Target Pembangunan Nasional melalui Koordinasi Teknis Pembangunan	1Berita Acara	1Berita Acara	1Berita Acara	750.000,00	700.000,00	-	Kecamatan Kepanjenkidul
	7.01.01.2.02 Administrasi Keuangan Perangkat Daerah	7.01.01.2.02 Administrasi Keuangan Perangkat Daerah						33.158.356.103,00	30.347.587.777,00	30.593.787.623,00	
1	7.01.01.2.02.0001 Penyediaan Gaji dan Tunjangan ASN	7.01.01.2.02.0001 Penyediaan Gaji dan Tunjangan ASN	Jumlah Orang yang Menerima Gaji dan Tunjangan ASN	Jumlah Orang yang Menerima Gaji dan Tunjangan ASN	95Orang/bulan	95Orang/bulan	95Orang/bulan	11.166.653.116,00	10.291.598.277,00	10.591.598.277,00	Kecamatan Kepanjenkidul
2	7.01.01.2.02.0001 Penyediaan Gaji dan Tunjangan ASN	7.01.01.2.02.0001 Penyediaan Gaji dan Tunjangan ASN	Jumlah Orang yang Menerima Gaji dan Tunjangan ASN	Jumlah Orang yang Menerima Gaji dan Tunjangan ASN	91Orang/bulan	88Orang/bulan	88Orang/bulan	11.252.207.325,00	10.595.467.375,00	10.045.467.675,00	Kecamatan Sananwetan
3	7.01.01.2.02.0001 Penyediaan Gaji dan Tunjangan ASN	7.01.01.2.02.0001 Penyediaan Gaji dan Tunjangan ASN	Jumlah Orang yang Menerima Gaji dan Tunjangan ASN	Jumlah Orang yang Menerima Gaji dan Tunjangan ASN	78Orang/bulan	78Orang/bulan	78Orang/bulan	10.710.536.662,00	9.439.361.685,00	9.935.561.231,00	Kecamatan Sukorejo
4	7.01.01.2.02.0007 Koordinasi dan Penyusunan Laporan Keuangan Bulanan/ Triwulanan/ Semesteran SKPD	7.01.01.2.02.0007 Koordinasi dan Penyusunan Laporan Keuangan Bulanan/ Triwulanan/ Semesteran SKPD	Jumlah Laporan Keuangan Bulanan/ Triwulanan/ Semesteran SKPD dan Laporan Koordinasi Penyusunan Laporan Keuangan Bulanan/Triwulanan/Semesteran SKPD|Jumlah Laporan Keuangan Bulanan/ Triwulanan/ Semesteran SKPD dan Laporan Koordinasi Penyusunan Laporan Keuan	Jumlah Laporan Keuangan Bulanan/ Triwulanan/ Semesteran SKPD dan Laporan Koordinasi Penyusunan Laporan Keuangan Bulanan/Triwulanan/Semesteran SKPD|Jumlah Laporan Keuangan Bulanan/ Triwulanan/ Semesteran SKPD dan Laporan Koordinasi Penyusunan Laporan Keuan	4Laporan|Laporan|Laporan	4Laporan|Laporan|Laporan	4Laporan|Laporan|Laporan	12.644.000,00	10.144.000,00	10.144.000,00	Kecamatan Sananwetan
5	7.01.01.2.02.0007 Koordinasi dan Penyusunan Laporan Keuangan Bulanan/ Triwulanan/ Semesteran SKPD	7.01.01.2.02.0007 Koordinasi dan Penyusunan Laporan Keuangan Bulanan/ Triwulanan/ Semesteran SKPD	Jumlah Laporan Keuangan Bulanan/ Triwulanan/ Semesteran SKPD dan Laporan Koordinasi Penyusunan Laporan Keuangan Bulanan/Triwulanan/Semesteran SKPD|Jumlah Laporan Keuangan Bulanan/ Triwulanan/ Semesteran SKPD dan Laporan Koordinasi Penyusunan Laporan Keuan	Jumlah Laporan Keuangan Bulanan/ Triwulanan/ Semesteran SKPD dan Laporan Koordinasi Penyusunan Laporan Keuangan Bulanan/Triwulanan/Semesteran SKPD|Jumlah Laporan Keuangan Bulanan/ Triwulanan/ Semesteran SKPD dan Laporan Koordinasi Penyusunan Laporan Keuan	6Laporan|Laporan|Laporan|Laporan	6Laporan|Laporan|Laporan|Laporan	6Laporan|Laporan|Laporan|Laporan	6.534.800,00	5.285.540,00	5.285.540,00	Kecamatan Kepanjenkidul

NO	PROGRAM / KEGIATAN / SUB KEGIATAN		INDIKATOR PROGRAM (OUTCOME) / KEGIATAN (OUTPUT)/ SUBKEGIATAN (SUBOUTPUT)		TARGET			PAGU			PERANGKAT DAERAH PENANGGUNG JAWAB
	SEMULA	MENJADI	SEMULA	MENJADI	RKPD 2026	PENJABARAN APBD 2026	P-RKPD 2026	RKPD 2026	PENJABARAN APBD 2026	P-RKPD 2026	
(1)	*(2)*	*(3)*	*(4)*	*(5)*	*(6)*	*(7)*	*(8)*	*(9)*	*(10)*	*(11)*	*(12)*
6	7.01.01.2.02.0007 Koordinasi dan Penyusunan Laporan Keuangan Bulanan/ Triwulanan/ Semesteran SKPD	7.01.01.2.02.0007 Koordinasi dan Penyusunan Laporan Keuangan Bulanan/ Triwulanan/ Semesteran SKPD	Jumlah Laporan Keuangan Bulanan/ Triwulanan/ Semesteran SKPD dan Laporan Koordinasi Penyusunan Laporan Keuangan Bulanan/Triwulanan/Semesteran SKPD|Jumlah Laporan Keuangan Bulanan/ Triwulanan/ Semesteran SKPD dan Laporan Koordinasi Penyusunan Laporan Keuan	Jumlah Laporan Keuangan Bulanan/ Triwulanan/ Semesteran SKPD dan Laporan Koordinasi Penyusunan Laporan Keuangan Bulanan/Triwulanan/Semesteran SKPD|Jumlah Laporan Keuangan Bulanan/ Triwulanan/ Semesteran SKPD dan Laporan Koordinasi Penyusunan Laporan Keuan	9Laporan|Laporan|Laporan|Laporan|Laporan|Laporan	9Laporan|Laporan|Laporan|Laporan|Laporan|Laporan	9Laporan|Laporan|Laporan|Laporan|Laporan|Laporan	9.780.200,00	5.730.900,00	5.730.900,00	Kecamatan Sukorejo
	7.01.01.2.03 Administrasi Barang Milik Daerah pada Perangkat Daerah	7.01.01.2.03 Administrasi Barang Milik Daerah pada Perangkat Daerah						3.695.000,00	1.545.000,00	1.300.000,00	
1	7.01.01.2.03.0006 Penatausahaan Barang Milik Daerah pada SKPD	7.01.01.2.03.0006 Penatausahaan Barang Milik Daerah pada SKPD	Jumlah Laporan Penatausahaan Barang Milik Daerah pada SKPD	Jumlah Laporan Penatausahaan Barang Milik Daerah pada SKPD	1Laporan	1Laporan	1Laporan	1.800.000,00	1.000.000,00	1.000.000,00	Kecamatan Sukorejo
2	7.01.01.2.03.0006 Penatausahaan Barang Milik Daerah pada SKPD	7.01.01.2.03.0006 Penatausahaan Barang Milik Daerah pada SKPD	Jumlah Laporan Penatausahaan Barang Milik Daerah pada SKPD	Jumlah Laporan Penatausahaan Barang Milik Daerah pada SKPD	1Laporan	4Laporan	4Laporan	1.650.000,00	300.000,00	300.000,00	Kecamatan Sananwetan
3	7.01.01.2.03.0006 Penatausahaan Barang Milik Daerah pada SKPD	7.01.01.2.03.0006 Penatausahaan Barang Milik Daerah pada SKPD	Jumlah Laporan Penatausahaan Barang Milik Daerah pada SKPD	Jumlah Laporan Penatausahaan Barang Milik Daerah pada SKPD	4Laporan	4Laporan	4Laporan	245.000,00	245.000,00	-	Kecamatan Kepanjenkidul
	7.01.01.2.04 Administrasi Pendapatan Daerah Kewenangan Perangkat Daerah	7.01.01.2.04 Administrasi Pendapatan Daerah Kewenangan Perangkat Daerah						2.450.000,00	1.330.000,00	1.330.000,00	
1	7.01.01.2.04.0007 Pelaporan Pengelolaan Retribusi Daerah	7.01.01.2.04.0007 Pelaporan Pengelolaan Retribusi Daerah	Jumlah Laporan Pengelolaan Retribusi Daerah	Jumlah Laporan Pengelolaan Retribusi Daerah	14Dokumen	14Dokumen	14Dokumen	900.000,00	-	-	Kecamatan Sukorejo
2	7.01.01.2.04.0007 Pelaporan Pengelolaan Retribusi Daerah	7.01.01.2.04.0007 Pelaporan Pengelolaan Retribusi Daerah	Jumlah Laporan Pengelolaan Retribusi Daerah	Jumlah Laporan Pengelolaan Retribusi Daerah	12Dokumen	12Dokumen	12Dokumen	1.000.000,00	700.000,00	700.000,00	Kecamatan Kepanjenkidul
3	7.01.01.2.04.0007 Pelaporan Pengelolaan Retribusi Daerah	7.01.01.2.04.0007 Pelaporan Pengelolaan Retribusi Daerah	Jumlah Laporan Pengelolaan Retribusi Daerah	Jumlah Laporan Pengelolaan Retribusi Daerah	1Dokumen	1Dokumen	1Dokumen	550.000,00	630.000,00	630.000,00	Kecamatan Sananwetan
	7.01.01.2.05 Administrasi Kepegawaian Perangkat Daerah	7.01.01.2.05 Administrasi Kepegawaian Perangkat Daerah						612.419.800,00	288.884.308,50	289.555.359,00	
1	7.01.01.2.05.0002 Pengadaan Pakaian Dinas beserta Atribut Kelengkapannya	7.01.01.2.05.0002 Pengadaan Pakaian Dinas beserta Atribut Kelengkapannya	Jumlah Paket Pakaian Dinas beserta Atribut Kelengkapan|Jumlah Paket Pakaian Dinas beserta Atribut Kelengkapan|Jumlah Paket Pakaian Dinas beserta Atribut Kelengkapan|Jumlah Paket Pakaian Dinas beserta Atribut Kelengkapan|Jumlah Paket Pakaian Dinas beserta	Jumlah Paket Pakaian Dinas beserta Atribut Kelengkapan|Jumlah Paket Pakaian Dinas beserta Atribut Kelengkapan|Jumlah Paket Pakaian Dinas beserta Atribut Kelengkapan|Jumlah Paket Pakaian Dinas beserta Atribut Kelengkapan|Jumlah Paket Pakaian Dinas beserta	3Paket|Paket|Paket|Paket|Paket|Paket|Paket|Paket	1Paket|Paket|Paket|Paket|Paket|Paket|Paket|Paket	1Paket|Paket|Paket|Paket|Paket|Paket|Paket|Paket	104.304.600,00	12.350.400,00	12.350.400,00	Kecamatan Sukorejo
2	7.01.01.2.05.0002 Pengadaan Pakaian Dinas beserta Atribut Kelengkapannya	7.01.01.2.05.0002 Pengadaan Pakaian Dinas beserta Atribut Kelengkapannya	Jumlah Paket Pakaian Dinas beserta Atribut Kelengkapan|Jumlah Paket Pakaian Dinas beserta Atribut Kelengkapan	Jumlah Paket Pakaian Dinas beserta Atribut Kelengkapan|Jumlah Paket Pakaian Dinas beserta Atribut Kelengkapan	0Paket|Paket	0Paket|Paket	0Paket|Paket	-	-	-	Kecamatan Kepanjenkidul
3	7.01.01.2.05.0002 Pengadaan Pakaian Dinas beserta Atribut Kelengkapannya	7.01.01.2.05.0002 Pengadaan Pakaian Dinas beserta Atribut Kelengkapannya	Jumlah Paket Pakaian Dinas beserta Atribut Kelengkapan|Jumlah Paket Pakaian Dinas beserta Atribut Kelengkapan|Jumlah Paket Pakaian Dinas beserta Atribut Kelengkapan	Jumlah Paket Pakaian Dinas beserta Atribut Kelengkapan|Jumlah Paket Pakaian Dinas beserta Atribut Kelengkapan|Jumlah Paket Pakaian Dinas beserta Atribut Kelengkapan	4Paket|Paket|Paket	1Paket|Paket|Paket	1Paket|Paket|Paket	102.055.500,00	13.122.300,00	13.122.300,00	Kecamatan Sananwetan
4	7.01.01.2.05.0010 Sosialisasi Peraturan Perundang-Undangan	7.01.01.2.05.0010 Sosialisasi Peraturan Perundang-Undangan	Jumlah Orang yang Mengikuti Sosialisasi Peraturan Perundang-Undangan	Jumlah Orang yang Mengikuti Sosialisasi Peraturan Perundang-Undangan	125Orang	125Orang	125Orang	22.000.000,00	8.383.192,50	8.487.393,00	Kecamatan Sukorejo
5	7.01.01.2.05.0010 Sosialisasi Peraturan Perundang-Undangan	7.01.01.2.05.0010 Sosialisasi Peraturan Perundang-Undangan	Jumlah Orang yang Mengikuti Sosialisasi Peraturan Perundang-Undangan|Jumlah Orang yang Mengikuti Sosialisasi Peraturan Perundang-Undangan|Jumlah Orang yang Mengikuti Sosialisasi Peraturan Perundang-Undangan	Jumlah Orang yang Mengikuti Sosialisasi Peraturan Perundang-Undangan|Jumlah Orang yang Mengikuti Sosialisasi Peraturan Perundang-Undangan|Jumlah Orang yang Mengikuti Sosialisasi Peraturan Perundang-Undangan	60Orang|Orang|Orang	60Orang|Orang|Orang	60Orang|Orang|Orang	143.275.200,00	143.237.832,00	142.746.382,00	Kecamatan Sananwetan
6	7.01.01.2.05.0010 Sosialisasi Peraturan Perundang-Undangan	7.01.01.2.05.0010 Sosialisasi Peraturan Perundang-Undangan	Jumlah Orang yang Mengikuti Sosialisasi Peraturan Perundang-Undangan|Jumlah Orang yang Mengikuti Sosialisasi Peraturan Perundang-Undangan|Jumlah Orang yang Mengikuti Sosialisasi Peraturan Perundang-Undangan|Jumlah Orang yang Mengikuti Sosialisasi Peratura	Jumlah Orang yang Mengikuti Sosialisasi Peraturan Perundang-Undangan|Jumlah Orang yang Mengikuti Sosialisasi Peraturan Perundang-Undangan|Jumlah Orang yang Mengikuti Sosialisasi Peraturan Perundang-Undangan|Jumlah Orang yang Mengikuti Sosialisasi Peratura	100Orang|Orang|Orang|Orang	50Orang|Orang|Orang|Orang	50Orang|Orang|Orang|Orang	240.784.500,00	111.790.584,00	112.848.884,00	Kecamatan Kepanjenkidul
	7.01.01.2.06 Administrasi Umum Perangkat Daerah	7.01.01.2.06 Administrasi Umum Perangkat Daerah						1.571.818.476,00	1.198.863.327,00	1.233.721.570,00	
1	7.01.01.2.06.0001 Penyediaan Komponen Instalasi Listrik/Penerangan Bangunan Kantor	7.01.01.2.06.0001 Penyediaan Komponen Instalasi Listrik/Penerangan Bangunan Kantor	Jumlah Paket Komponen Instalasi Listrik/Penerangan Bangunan Kantor yang Disediakan|Jumlah Paket Komponen Instalasi Listrik/Penerangan Bangunan Kantor yang Disediakan|Jumlah Paket Komponen Instalasi Listrik/Penerangan Bangunan Kantor yang Disediakan|Jumlah	Jumlah Paket Komponen Instalasi Listrik/Penerangan Bangunan Kantor yang Disediakan|Jumlah Paket Komponen Instalasi Listrik/Penerangan Bangunan Kantor yang Disediakan|Jumlah Paket Komponen Instalasi Listrik/Penerangan Bangunan Kantor yang Disediakan|Jumlah	1Paket|Paket|Paket|Paket|Paket|Paket|Paket|Paket	1Paket|Paket|Paket|Paket|Paket|Paket|Paket|Paket	1Paket|Paket|Paket|Paket|Paket|Paket|Paket|Paket	26.933.098,00	23.156.798,00	22.449.598,00	Kecamatan Sukorejo
2	7.01.01.2.06.0001 Penyediaan Komponen Instalasi Listrik/Penerangan Bangunan Kantor	7.01.01.2.06.0001 Penyediaan Komponen Instalasi Listrik/Penerangan Bangunan Kantor	Jumlah Paket Komponen Instalasi Listrik/Penerangan Bangunan Kantor yang Disediakan|Jumlah Paket Komponen Instalasi Listrik/Penerangan Bangunan Kantor yang Disediakan	Jumlah Paket Komponen Instalasi Listrik/Penerangan Bangunan Kantor yang Disediakan|Jumlah Paket Komponen Instalasi Listrik/Penerangan Bangunan Kantor yang Disediakan	1Paket|Paket	1Paket|Paket	1Paket|Paket	31.923.800,00	32.561.700,00	32.561.700,00	Kecamatan Sananwetan

NO	PROGRAM / KEGIATAN / SUB KEGIATAN		INDIKATOR PROGRAM (OUTCOME) / KEGIATAN (OUTPUT)/ SUBKEGIATAN (SUBOUTPUT)		TARGET			PAGU			PERANGKAT DAERAH PENANGGUNG JAWAB
	SEMULA	MENJADI	SEMULA	MENJADI	RKPD 2026	PENJABARAN APBD 2026	P-RKPD 2026	RKPD 2026	PENJABARAN APBD 2026	P-RKPD 2026	
(1)	(2)	(3)	(4)	(5)	(6)	(7)	(8)	(9)	(10)	(11)	(12)
3	7.01.01.2.06.0001 Penyediaan Komponen Instalasi Listrik/Penerangan Bangunan Kantor	7.01.01.2.06.0001 Penyediaan Komponen Instalasi Listrik/Penerangan Bangunan Kantor	Jumlah Paket Komponen Instalasi Listrik/Penerangan Bangunan Kantor yang Disediakan|Jumlah Paket Komponen Instalasi Listrik/Penerangan Bangunan Kantor yang Disediakan|Jumlah Paket Komponen Instalasi Listrik/Penerangan Bangunan Kantor yang Disediakan	Jumlah Paket Komponen Instalasi Listrik/Penerangan Bangunan Kantor yang Disediakan|Jumlah Paket Komponen Instalasi Listrik/Penerangan Bangunan Kantor yang Disediakan|Jumlah Paket Komponen Instalasi Listrik/Penerangan Bangunan Kantor yang Disediakan	1Paket|Paket|Paket	1Paket|Paket|Paket	1Paket|Paket|Paket	35.443.400,00	19.524.100,00	20.773.100,00	Kecamatan Kepanjenkidul
4	7.01.01.2.06.0002 Penyediaan Peralatan dan Perlengkapan Kantor	7.01.01.2.06.0002 Penyediaan Peralatan dan Perlengkapan Kantor	Jumlah Paket Peralatan dan Perlengkapan Kantor yang Disediakan|Jumlah Paket Peralatan dan Perlengkapan Kantor yang Disediakan|Jumlah Paket Peralatan dan Perlengkapan Kantor yang Disediakan|Jumlah Paket Peralatan dan Perlengkapan Kantor yang Disediakan|Jum	Jumlah Paket Peralatan dan Perlengkapan Kantor yang Disediakan|Jumlah Paket Peralatan dan Perlengkapan Kantor yang Disediakan|Jumlah Paket Peralatan dan Perlengkapan Kantor yang Disediakan|Jumlah Paket Peralatan dan Perlengkapan Kantor yang Disediakan|Jum	8Paket|Paket|Paket|Paket|Paket|Paket|Paket|Paket	8Paket|Paket|Paket|Paket|Paket|Paket	8Paket|Paket|Paket|Paket|Paket|Paket	118.576.500,00	88.268.000,00	88.268.000,00	Kecamatan Sukorejo
5	7.01.01.2.06.0002 Penyediaan Peralatan dan Perlengkapan Kantor	7.01.01.2.06.0002 Penyediaan Peralatan dan Perlengkapan Kantor	Jumlah Paket Peralatan dan Perlengkapan Kantor yang Disediakan|Jumlah Paket Peralatan dan Perlengkapan Kantor yang Disediakan|Jumlah Paket Peralatan dan Perlengkapan Kantor yang Disediakan	Jumlah Paket Peralatan dan Perlengkapan Kantor yang Disediakan|Jumlah Paket Peralatan dan Perlengkapan Kantor yang Disediakan|Jumlah Paket Peralatan dan Perlengkapan Kantor yang Disediakan	3Paket|Paket|Paket	3Paket|Paket|Paket	3Paket|Paket|Paket	80.371.300,00	61.500.116,00	62.710.745,00	Kecamatan Kepanjenkidul
6	7.01.01.2.06.0002 Penyediaan Peralatan dan Perlengkapan Kantor	7.01.01.2.06.0002 Penyediaan Peralatan dan Perlengkapan Kantor	Jumlah Paket Peralatan dan Perlengkapan Kantor yang Disediakan|Jumlah Paket Peralatan dan Perlengkapan Kantor yang Disediakan	Jumlah Paket Peralatan dan Perlengkapan Kantor yang Disediakan|Jumlah Paket Peralatan dan Perlengkapan Kantor yang Disediakan	4Paket|Paket	4Paket|Paket	4Paket|Paket	106.869.100,00	91.714.485,00	90.249.785,00	Kecamatan Sananwetan
7	7.01.01.2.06.0003 Penyediaan Peralatan Rumah Tangga	7.01.01.2.06.0003 Penyediaan Peralatan Rumah Tangga	Jumlah Paket Peralatan Rumah Tangga yang Disediakan|Jumlah Paket Peralatan Rumah Tangga yang Disediakan	Jumlah Paket Peralatan Rumah Tangga yang Disediakan|Jumlah Paket Peralatan Rumah Tangga yang Disediakan	4Paket|Paket	5Paket|Paket	5Paket|Paket	79.464.300,00	73.236.400,00	76.117.225,00	Kecamatan Sananwetan
8	7.01.01.2.06.0003 Penyediaan Peralatan Rumah Tangga	7.01.01.2.06.0003 Penyediaan Peralatan Rumah Tangga	Jumlah Paket Peralatan Rumah Tangga yang Disediakan|Jumlah Paket Peralatan Rumah Tangga yang Disediakan|Jumlah Paket Peralatan Rumah Tangga yang Disediakan	Jumlah Paket Peralatan Rumah Tangga yang Disediakan|Jumlah Paket Peralatan Rumah Tangga yang Disediakan|Jumlah Paket Peralatan Rumah Tangga yang Disediakan	5Paket|Paket|Paket	4Paket|Paket|Paket	4Paket|Paket|Paket	46.037.300,00	38.061.941,00	38.061.941,00	Kecamatan Kepanjenkidul
9	7.01.01.2.06.0003 Penyediaan Peralatan Rumah Tangga	7.01.01.2.06.0003 Penyediaan Peralatan Rumah Tangga	Jumlah Paket Peralatan Rumah Tangga yang Disediakan|Jumlah Paket Peralatan Rumah Tangga yang Disediakan|Jumlah Paket Peralatan Rumah Tangga yang Disediakan|Jumlah Paket Peralatan Rumah Tangga yang Disediakan|Jumlah Paket Peralatan Rumah Tangga yang Disedi	Jumlah Paket Peralatan Rumah Tangga yang Disediakan|Jumlah Paket Peralatan Rumah Tangga yang Disediakan|Jumlah Paket Peralatan Rumah Tangga yang Disediakan|Jumlah Paket Peralatan Rumah Tangga yang Disediakan|Jumlah Paket Peralatan Rumah Tangga yang Disedi	3Paket|Paket|Paket|Paket|Paket|Paket|Paket|Paket	3Paket|Paket|Paket|Paket|Paket|Paket	3Paket|Paket|Paket|Paket|Paket|Paket	45.824.000,00	34.174.100,00	29.826.800,00	Kecamatan Sukorejo
10	7.01.01.2.06.0004 Penyediaan Bahan Logistik Kantor	7.01.01.2.06.0004 Penyediaan Bahan Logistik Kantor	Jumlah Paket Bahan Logistik Kantor yang Disediakan|Jumlah Paket Bahan Logistik Kantor yang Disediakan	Jumlah Paket Bahan Logistik Kantor yang Disediakan|Jumlah Paket Bahan Logistik Kantor yang Disediakan	12Paket|Paket	12Paket|Paket	12Paket|Paket	157.007.900,00	115.387.200,00	118.287.200,00	Kecamatan Sananwetan
11	7.01.01.2.06.0004 Penyediaan Bahan Logistik Kantor	7.01.01.2.06.0004 Penyediaan Bahan Logistik Kantor	Jumlah Paket Bahan Logistik Kantor yang Disediakan|Jumlah Paket Bahan Logistik Kantor yang Disediakan|Jumlah Paket Bahan Logistik Kantor yang Disediakan	Jumlah Paket Bahan Logistik Kantor yang Disediakan|Jumlah Paket Bahan Logistik Kantor yang Disediakan|Jumlah Paket Bahan Logistik Kantor yang Disediakan	12Paket|Paket|Paket	12Paket|Paket|Paket	12Paket|Paket|Paket	127.354.700,00	98.710.500,00	98.510.500,00	Kecamatan Kepanjenkidul
12	7.01.01.2.06.0004 Penyediaan Bahan Logistik Kantor	7.01.01.2.06.0004 Penyediaan Bahan Logistik Kantor	Jumlah Paket Bahan Logistik Kantor yang Disediakan|Jumlah Paket Bahan Logistik Kantor yang Disediakan|Jumlah Paket Bahan Logistik Kantor yang Disediakan|Jumlah Paket Bahan Logistik Kantor yang Disediakan|Jumlah Paket Bahan Logistik Kantor yang Disediakan|Jumlah Paket Bahan Logistik Kantor yang Disediakan|	Jumlah Paket Bahan Logistik Kantor yang Disediakan|Jumlah Paket Bahan Logistik Kantor yang Disediakan|Jumlah Paket Bahan Logistik Kantor yang Disediakan|Jumlah Paket Bahan Logistik Kantor yang Disediakan|Jumlah Paket Bahan Logistik Kantor yang Disediakan|Jumlah Paket Bahan Logistik Kantor yang Disediakan|	2Paket|Paket|Paket|Paket|Paket|Paket|Paket|Paket	2Paket|Paket|Paket|Paket|Paket|Paket	2Paket|Paket|Paket|Paket|Paket|Paket	186.292.100,00	141.276.700,00	157.922.989,00	Kecamatan Sukorejo
13	7.01.01.2.06.0005 Penyediaan Barang Cetakan dan Penggandaan	7.01.01.2.06.0005 Penyediaan Barang Cetakan dan Penggandaan	Jumlah Paket Barang Cetakan dan Penggandaan yang Disediakan|Jumlah Paket Barang Cetakan dan Penggandaan yang Disediakan	Jumlah Paket Barang Cetakan dan Penggandaan yang Disediakan|Jumlah Paket Barang Cetakan dan Penggandaan yang Disediakan	1Paket|Paket	1Paket|Paket	1Paket|Paket	55.005.688,00	50.410.862,00	47.566.562,00	Kecamatan Sananwetan
14	7.01.01.2.06.0005 Penyediaan Barang Cetakan dan Penggandaan	7.01.01.2.06.0005 Penyediaan Barang Cetakan dan Penggandaan	Jumlah Paket Barang Cetakan dan Penggandaan yang Disediakan|Jumlah Paket Barang Cetakan dan Penggandaan yang Disediakan|Jumlah Paket Barang Cetakan dan Penggandaan yang Disediakan	Jumlah Paket Barang Cetakan dan Penggandaan yang Disediakan|Jumlah Paket Barang Cetakan dan Penggandaan yang Disediakan|Jumlah Paket Barang Cetakan dan Penggandaan yang Disediakan	1Paket|Paket|Paket	1Paket|Paket|Paket	1Paket|Paket|Paket	69.291.040,00	35.231.400,00	35.410.500,00	Kecamatan Kepanjenkidul
15	7.01.01.2.06.0005 Penyediaan Barang Cetakan dan Penggandaan	7.01.01.2.06.0005 Penyediaan Barang Cetakan dan Penggandaan	Jumlah Paket Barang Cetakan dan Penggandaan yang Disediakan|Jumlah Paket Barang Cetakan dan Penggandaan yang Disediakan|Jumlah Paket Barang Cetakan dan Penggandaan yang Disediakan|Jumlah Paket Barang Cetakan dan Penggandaan yang Disediakan|Jumlah Paket Ba	Jumlah Paket Barang Cetakan dan Penggandaan yang Disediakan|Jumlah Paket Barang Cetakan dan Penggandaan yang Disediakan|Jumlah Paket Barang Cetakan dan Penggandaan yang Disediakan|Jumlah Paket Barang Cetakan dan Penggandaan yang Disediakan|Jumlah Paket Ba	2Paket|Paket|Paket|Paket|Paket|Paket|Paket|Paket	2Paket|Paket|Paket|Paket|Paket|Paket	2Paket|Paket|Paket|Paket|Paket|Paket	60.277.250,00	40.539.925,00	41.553.125,00	Kecamatan Sukorejo
16	7.01.01.2.06.0006 Penyediaan Bahan Bacaan dan Peraturan Perundang-undangan	7.01.01.2.06.0006 Penyediaan Bahan Bacaan dan Peraturan Perundang-undangan	Jumlah Dokumen Bahan Bacaan dan Peraturan Perundang-Undangan yang Disediakan|Jumlah Dokumen Bahan Bacaan dan Peraturan Perundang-Undangan yang Disediakan|Jumlah Dokumen Bahan Bacaan dan Peraturan Perundang-Undangan yang Disediakan|Jumlah Dokumen Bahan Bacaan dan Peraturan Perundang-Undangan yang Disediakan|Jumlah Dokumen Bahan Bac	Jumlah Dokumen Bahan Bacaan dan Peraturan Perundang-Undangan yang Disediakan|Jumlah Dokumen Bahan Bacaan dan Peraturan Perundang-Undangan yang Disediakan|Jumlah Dokumen Bahan Bacaan dan Peraturan Perundang-Undangan yang Disediakan|Jumlah Dokumen Bahan Bac	24Dokumen|Dokumen|Dokumen|Dokumen|Dokumen|Dokumen|Dokumen	24Dokumen|Dokumen|Dokumen|Dokumen|Dokumen|Dokumen	24Dokumen|Dokumen|Dokumen|Dokumen|Dokumen|Dokumen|Dokumen	30.076.200,00	14.928.000,00	14.058.000,00	Kecamatan Sukorejo

NO	PROGRAM / KEGIATAN / SUB KEGIATAN		INDIKATOR PROGRAM (OUTCOME) / KEGIATAN (OUTPUT)/ SUBKEGIATAN (SUBOUTPUT)		TARGET			PAGU			PERANGKAT DAERAH PENANGGUNG JAWAB
	SEMULA	MENJADI	SEMULA	MENJADI	RKPD 2026	PENJABARAN APBD 2026	P-RKPD 2026	RKPD 2026	PENJABARAN APBD 2026	P-RKPD 2026	
(1)	(2)	(3)	(4)	(5)	(6)	(7)	(8)	(9)	(10)	(11)	(12)
17	7.01.01.2.06.0006 Penyediaan Bahan Bacaan dan Peraturan Perundang-undangan	7.01.01.2.06.0006 Penyediaan Bahan Bacaan dan Peraturan Perundang-undangan	Jumlah Dokumen Bahan Bacaan dan Peraturan Perundang-Undangan yang Disediakan|Jumlah Dokumen Bahan Bacaan dan Peraturan Perundang-Undangan yang Disediakan	Jumlah Dokumen Bahan Bacaan dan Peraturan Perundang-Undangan yang Disediakan|Jumlah Dokumen Bahan Bacaan dan Peraturan Perundang-Undangan yang Disediakan	36Dokumen|Dokumen	12Dokumen|Dokumen	12Dokumen|Dokumen	22.032.000,00	22.032.000,00	19.278.000,00	Kecamatan Sananwetan
18	7.01.01.2.06.0006 Penyediaan Bahan Bacaan dan Peraturan Perundang-undangan	7.01.01.2.06.0006 Penyediaan Bahan Bacaan dan Peraturan Perundang-undangan	Jumlah Dokumen Bahan Bacaan dan Peraturan Perundang-Undangan yang Disediakan	Jumlah Dokumen Bahan Bacaan dan Peraturan Perundang-Undangan yang Disediakan	36Dokumen	36Dokumen	36Dokumen	18.600.000,00	18.600.000,00	17.280.000,00	Kecamatan Kepanjenkidul
19	7.01.01.2.06.0009 Penyelenggaraan Rapat Koordinasi dan Konsultasi SKPD	7.01.01.2.06.0009 Penyelenggaraan Rapat Koordinasi dan Konsultasi SKPD	Jumlah Laporan Penyelenggaraan Rapat Koordinasi dan Konsultasi SKPD	Jumlah Laporan Penyelenggaraan Rapat Koordinasi dan Konsultasi SKPD	12Laporan	12Laporan	12Laporan	75.000.000,00	40.011.200,00	99.995.200,00	Kecamatan Sukorejo
20	7.01.01.2.06.0009 Penyelenggaraan Rapat Koordinasi dan Konsultasi SKPD	7.01.01.2.06.0009 Penyelenggaraan Rapat Koordinasi dan Konsultasi SKPD	Jumlah Laporan Penyelenggaraan Rapat Koordinasi dan Konsultasi SKPD	Jumlah Laporan Penyelenggaraan Rapat Koordinasi dan Konsultasi SKPD	12Laporan	12Laporan	12Laporan	85.014.000,00	48.113.000,00	71.413.000,00	Kecamatan Kepanjenkidul
21	7.01.01.2.06.0009 Penyelenggaraan Rapat Koordinasi dan Konsultasi SKPD	7.01.01.2.06.0009 Penyelenggaraan Rapat Koordinasi dan Konsultasi SKPD	Jumlah Laporan Penyelenggaraan Rapat Koordinasi dan Konsultasi SKPD	Jumlah Laporan Penyelenggaraan Rapat Koordinasi dan Konsultasi SKPD	12Laporan	12Laporan	12Laporan	99.995.200,00	99.995.200,00	40.011.200,00	Kecamatan Sananwetan
22	7.01.01.2.06.0010 Penatausahaan Arsip Dinamis pada SKPD	7.01.01.2.06.0010 Penatausahaan Arsip Dinamis pada SKPD	Jumlah Dokumen Penatausahaan Arsip Dinamis pada SKPD|Jumlah Dokumen Penatausahaan Arsip Dinamis pada SKPD|Jumlah Dokumen Penatausahaan Arsip Dinamis pada SKPD|Jumlah Dokumen Penatausahaan Arsip Dinamis pada SKPD|Jumlah Dokumen Penatausahaan Arsip Dinamis	Jumlah Dokumen Penatausahaan Arsip Dinamis pada SKPD|Jumlah Dokumen Penatausahaan Arsip Dinamis pada SKPD|Jumlah Dokumen Penatausahaan Arsip Dinamis pada SKPD|Jumlah Dokumen Penatausahaan Arsip Dinamis pada SKPD|Jumlah Dokumen Penatausahaan Arsip Dinamis	1Dokumen|Dokumen|Dokumen|Dokumen|Dokumen|Dokumen|Dokumen	1Dokumen|Dokumen|Dokumen|Dokumen|Dokumen|Dokumen	1Dokumen|Dokumen|Dokumen|Dokumen|Dokumen|Dokumen	9.387.200,00	5.070.300,00	5.070.300,00	Kecamatan Sukorejo
23	7.01.01.2.06.0010 Penatausahaan Arsip Dinamis pada SKPD	7.01.01.2.06.0010 Penatausahaan Arsip Dinamis pada SKPD	Jumlah Dokumen Penatausahaan Arsip Dinamis pada SKPD|Jumlah Dokumen Penatausahaan Arsip Dinamis pada SKPD	Jumlah Dokumen Penatausahaan Arsip Dinamis pada SKPD|Jumlah Dokumen Penatausahaan Arsip Dinamis pada SKPD	1Dokumen|Dokumen	1Dokumen|Dokumen	1Dokumen|Dokumen	5.042.400,00	6.359.400,00	6.346.100,00	Kecamatan Sananwetan
	7.01.01.2.07 Pengadaan Barang Milik Daerah Penunjang Urusan Pemerintah Daerah	7.01.01.2.07 Pengadaan Barang Milik Daerah Penunjang Urusan Pemerintah Daerah						1.734.992.195,00	441.290.390,50	517.814.261,00	
1	7.01.01.2.07.0001 Pengadaan Kendaraan Perorangan Dinas atau Kendaraan Dinas Jabatan	7.01.01.2.07.0001 Pengadaan Kendaraan Perorangan Dinas atau Kendaraan Dinas Jabatan	Jumlah Unit Kendaraan Perorangan Dinas atau Kendaraan Dinas Jabatan yang Disediakan	Jumlah Unit Kendaraan Perorangan Dinas atau Kendaraan Dinas Jabatan yang Disediakan	0Unit	0Unit	0Unit	-	-	-	Kecamatan Sananwetan
2	7.01.01.2.07.0002 Pengadaan Kendaraan Dinas Operasional atau Lapangan	7.01.01.2.07.0002 Pengadaan Kendaraan Dinas Operasional atau Lapangan	Jumlah Unit Kendaraan Dinas Operasional atau Lapangan yang Disediakan	Jumlah Unit Kendaraan Dinas Operasional atau Lapangan yang Disediakan	0Unit	1Unit	1Unit	-	-	-	Kecamatan Sukorejo
3	7.01.01.2.07.0005 Pengadaan Mebel	7.01.01.2.07.0005 Pengadaan Mebel	Jumlah Paket Mebel yang Disediakan	Jumlah Paket Mebel yang Disediakan	0Unit	0Unit	0Unit	-	-	-	Kecamatan Kepanjenkidul
4	7.01.01.2.07.0005 Pengadaan Mebel	7.01.01.2.07.0005 Pengadaan Mebel	Jumlah Paket Mebel yang Disediakan|Jumlah Paket Mebel yang Disediakan|Jumlah Paket Mebel yang Disediakan|Jumlah Paket Mebel yang Disediakan	Jumlah Paket Mebel yang Disediakan|Jumlah Paket Mebel yang Disediakan|Jumlah Paket Mebel yang Disediakan|Jumlah Paket Mebel yang Disediakan	71Unit|Unit|Unit|Unit	0Unit|Unit|Unit|Unit	0Unit|Unit|Unit|Unit	377.786.875,00	37.268.700,00	44.374.000,00	Kecamatan Sananwetan
5	7.01.01.2.07.0005 Pengadaan Mebel	7.01.01.2.07.0005 Pengadaan Mebel	Jumlah Paket Mebel yang Disediakan|Jumlah Paket Mebel yang Disediakan|Jumlah Paket Mebel yang Disediakan|Jumlah Paket Mebel yang Disediakan|Jumlah Paket Mebel yang Disediakan	Jumlah Paket Mebel yang Disediakan|Jumlah Paket Mebel yang Disediakan|Jumlah Paket Mebel yang Disediakan|Jumlah Paket Mebel yang Disediakan|Jumlah Paket Mebel yang Disediakan	53Unit|Unit|Unit|Unit|Unit	0Unit|Unit|Unit|Unit|Unit	0Unit|Unit|Unit|Unit|Unit	19.448.900,00	-	-	Kecamatan Sukorejo
6	7.01.01.2.07.0006 Pengadaan Peralatan dan Mesin Lainnya	7.01.01.2.07.0006 Pengadaan Peralatan dan Mesin Lainnya	Jumlah Unit Peralatan dan Mesin Lainnya yang Disediakan|Jumlah Unit Peralatan dan Mesin Lainnya yang Disediakan|Jumlah Unit Peralatan dan Mesin Lainnya yang Disediakan|Jumlah Unit Peralatan dan Mesin Lainnya yang Disediakan|Jumlah Unit Peralatan dan Mesin	Jumlah Unit Peralatan dan Mesin Lainnya yang Disediakan|Jumlah Unit Peralatan dan Mesin Lainnya yang Disediakan|Jumlah Unit Peralatan dan Mesin Lainnya yang Disediakan|Jumlah Unit Peralatan dan Mesin Lainnya yang Disediakan|Jumlah Unit Peralatan dan Mesin	2Unit|Unit|Unit|Unit|Unit|Unit	2Unit|Unit|Unit|Unit|Unit|Unit	2Unit|Unit|Unit|Unit|Unit|Unit	96.470.300,00	76.319.543,50	71.279.600,00	Kecamatan Sukorejo
7	7.01.01.2.07.0006 Pengadaan Peralatan dan Mesin Lainnya	7.01.01.2.07.0006 Pengadaan Peralatan dan Mesin Lainnya	Jumlah Unit Peralatan dan Mesin Lainnya yang Disediakan|Jumlah Unit Peralatan dan Mesin Lainnya yang Disediakan|Jumlah Unit Peralatan dan Mesin Lainnya yang Disediakan|Jumlah Unit Peralatan dan Mesin Lainnya yang Disediakan|Jumlah Unit Peralatan dan Mesin	Jumlah Unit Peralatan dan Mesin Lainnya yang Disediakan|Jumlah Unit Peralatan dan Mesin Lainnya yang Disediakan|Jumlah Unit Peralatan dan Mesin Lainnya yang Disediakan|Jumlah Unit Peralatan dan Mesin Lainnya yang Disediakan|Jumlah Unit Peralatan dan Mesin	13Unit|Unit|Unit|Unit|Unit	6Unit|Unit|Unit|Unit|Unit	6Unit|Unit|Unit|Unit|Unit	231.871.900,00	49.971.862,00	67.238.262,00	Kecamatan Kepanjenkidul
8	7.01.01.2.07.0006 Pengadaan Peralatan dan Mesin Lainnya	7.01.01.2.07.0006 Pengadaan Peralatan dan Mesin Lainnya	Jumlah Unit Peralatan dan Mesin Lainnya yang Disediakan|Jumlah Unit Peralatan dan Mesin Lainnya yang Disediakan|Jumlah Unit Peralatan dan Mesin Lainnya yang Disediakan|Jumlah Unit Peralatan dan Mesin Lainnya yang Disediakan	Jumlah Unit Peralatan dan Mesin Lainnya yang Disediakan|Jumlah Unit Peralatan dan Mesin Lainnya yang Disediakan|Jumlah Unit Peralatan dan Mesin Lainnya yang Disediakan|Jumlah Unit Peralatan dan Mesin Lainnya yang Disediakan	15Unit|Unit|Unit|Unit	4Unit|Unit|Unit|Unit	4Unit|Unit|Unit|Unit	609.414.220,00	277.730.285,00	334.922.399,00	Kecamatan Sananwetan
9	7.01.01.2.07.0007 Pengadaan Aset Tetap Lainnya	7.01.01.2.07.0007 Pengadaan Aset Tetap Lainnya	Jumlah Unit Aset Tetap Lainnya yang Disediakan	Jumlah Unit Aset Tetap Lainnya yang Disediakan	1Unit	0Unit	0Unit	-	-	-	Kecamatan Sukorejo
10	7.01.01.2.07.0008 Pengadaan Aset Tak Berwujud	7.01.01.2.07.0008 Pengadaan Aset Tak Berwujud	Jumlah Unit Aset Tak Berwujud yang Disediakan	Jumlah Unit Aset Tak Berwujud yang Disediakan	0Unit	1Unit	1Unit	-	-	-	Kecamatan Sukorejo
11	7.01.01.2.07.0009 Pengadaan Gedung Kantor atau Bangunan Lainnya	7.01.01.2.07.0009 Pengadaan Gedung Kantor atau Bangunan Lainnya	Jumlah Unit Gedung Kantor atau Bangunan Lainnya yang Disediakan	Jumlah Unit Gedung Kantor atau Bangunan Lainnya yang Disediakan	0Unit	1Unit	1Unit	-	-	-	Kecamatan Sananwetan

NO	PROGRAM / KEGIATAN / SUB KEGIATAN		INDIKATOR PROGRAM (OUTCOME) / KEGIATAN (OUTPUT)/ SUBKEGIATAN (SUBOUTPUT)		TARGET			PAGU			PERANGKAT DAERAH PENANGGUNG JAWAB
	SEMULA	MENJADI	SEMULA	MENJADI	RKPD 2026	PENJABARAN APBD 2026	P-RKPD 2026	RKPD 2026	PENJABARAN APBD 2026	P-RKPD 2026	
(1)	(2)	(3)	(4)	(5)	(6)	(7)	(8)	(9)	(10)	(11)	(12)
12	7.01.01.2.07.0011 Pengadaan Sarana dan Prasarana Pendukung Gedung Kantor atau Bangunan Lainnya	7.01.01.2.07.0011 Pengadaan Sarana dan Prasarana Pendukung Gedung Kantor atau Bangunan Lainnya	Jumlah Unit Sarana dan Prasarana Pendukung Gedung Kantor atau Bangunan Lainnya yang Disediakan|Jumlah Unit Sarana dan Prasarana Pendukung Gedung Kantor atau Bangunan Lainnya yang Disediakan	Jumlah Unit Sarana dan Prasarana Pendukung Gedung Kantor atau Bangunan Lainnya yang Disediakan|Jumlah Unit Sarana dan Prasarana Pendukung Gedung Kantor atau Bangunan Lainnya yang Disediakan	2Unit|Unit	0Unit|Unit	0Unit|Unit	400.000.000,00	-	-	Kecamatan Sananwetan
13	7.01.01.2.07.0011 Pengadaan Sarana dan Prasarana Pendukung Gedung Kantor atau Bangunan Lainnya	7.01.01.2.07.0011 Pengadaan Sarana dan Prasarana Pendukung Gedung Kantor atau Bangunan Lainnya	Jumlah Unit Sarana dan Prasarana Pendukung Gedung Kantor atau Bangunan Lainnya yang Disediakan	Jumlah Unit Sarana dan Prasarana Pendukung Gedung Kantor atau Bangunan Lainnya yang Disediakan	1Unit	0Unit	0Unit	-	-	-	Kecamatan Sukorejo
	7.01.01.2.08 Penyediaan Jasa Penunjang Urusan Pemerintahan Daerah	7.01.01.2.08 Penyediaan Jasa Penunjang Urusan Pemerintahan Daerah						4.413.945.693,26	4.179.122.964,00	2.764.733.046,00	
1	7.01.01.2.08.0002 Penyediaan Jasa Komunikasi, Sumber Daya Air dan Listrik	7.01.01.2.08.0002 Penyediaan Jasa Komunikasi, Sumber Daya Air dan Listrik	Jumlah Laporan Penyediaan Jasa Komunikasi, Sumber Daya Air dan Listrik yang Disediakan|Jumlah Laporan Penyediaan Jasa Komunikasi, Sumber Daya Air dan Listrik yang Disediakan|Jumlah Laporan Penyediaan Jasa Komunikasi, Sumber Daya Air dan Listrik yang Dised	Jumlah Laporan Penyediaan Jasa Komunikasi, Sumber Daya Air dan Listrik yang Disediakan|Jumlah Laporan Penyediaan Jasa Komunikasi, Sumber Daya Air dan Listrik yang Disediakan|Jumlah Laporan Penyediaan Jasa Komunikasi, Sumber Daya Air dan Listrik yang Dised	5Laporan|Laporan|Laporan|Laporan|Laporan|Laporan	5Laporan|Laporan|Laporan|Laporan|Laporan|Laporan	5Laporan|Laporan|Laporan|Laporan|Laporan|Laporan	173.907.750,00	176.422.443,00	171.903.943,00	Kecamatan Sukorejo
2	7.01.01.2.08.0002 Penyediaan Jasa Komunikasi, Sumber Daya Air dan Listrik	7.01.01.2.08.0002 Penyediaan Jasa Komunikasi, Sumber Daya Air dan Listrik	Jumlah Laporan Penyediaan Jasa Komunikasi, Sumber Daya Air dan Listrik yang Disediakan|Jumlah Laporan Penyediaan Jasa Komunikasi, Sumber Daya Air dan Listrik yang Disediakan|Jumlah Laporan Penyediaan Jasa Komunikasi, Sumber Daya Air dan Listrik yang Dised	Jumlah Laporan Penyediaan Jasa Komunikasi, Sumber Daya Air dan Listrik yang Disediakan|Jumlah Laporan Penyediaan Jasa Komunikasi, Sumber Daya Air dan Listrik yang Disediakan|Jumlah Laporan Penyediaan Jasa Komunikasi, Sumber Daya Air dan Listrik yang Dised	36Laporan|Laporan|Laporan	36Laporan|Laporan|Laporan	36Laporan|Laporan|Laporan	276.612.450,00	270.688.712,00	230.401.432,00	Kecamatan Sananwetan
3	7.01.01.2.08.0002 Penyediaan Jasa Komunikasi, Sumber Daya Air dan Listrik	7.01.01.2.08.0002 Penyediaan Jasa Komunikasi, Sumber Daya Air dan Listrik	Jumlah Laporan Penyediaan Jasa Komunikasi, Sumber Daya Air dan Listrik yang Disediakan|Jumlah Laporan Penyediaan Jasa Komunikasi, Sumber Daya Air dan Listrik yang Disediakan|Jumlah Laporan Penyediaan Jasa Komunikasi, Sumber Daya Air dan Listrik yang Dised	Jumlah Laporan Penyediaan Jasa Komunikasi, Sumber Daya Air dan Listrik yang Disediakan|Jumlah Laporan Penyediaan Jasa Komunikasi, Sumber Daya Air dan Listrik yang Disediakan|Jumlah Laporan Penyediaan Jasa Komunikasi, Sumber Daya Air dan Listrik yang Dised	36Laporan|Laporan|Laporan|Laporan	36Laporan|Laporan|Laporan|Laporan	36Laporan|Laporan|Laporan|Laporan	239.382.377,00	231.207.548,00	217.932.719,00	Kecamatan Kepanjenkidul
4	7.01.01.2.08.0003 Penyediaan Jasa Peralatan dan Perlengkapan Kantor	7.01.01.2.08.0003 Penyediaan Jasa Peralatan dan Perlengkapan Kantor	Jumlah Laporan Penyediaan Jasa Peralatan dan Perlengkapan Kantor yang Disediakan|Jumlah Laporan Penyediaan Jasa Peralatan dan Perlengkapan Kantor yang Disediakan	Jumlah Laporan Penyediaan Jasa Peralatan dan Perlengkapan Kantor yang Disediakan|Jumlah Laporan Penyediaan Jasa Peralatan dan Perlengkapan Kantor yang Disediakan	1Laporan|Laporan	0Laporan|Laporan	0Laporan|Laporan	-	-	-	Kecamatan Sukorejo
5	7.01.01.2.08.0004 Penyediaan Jasa Pelayanan Umum Kantor	7.01.01.2.08.0004 Penyediaan Jasa Pelayanan Umum Kantor	Jumlah Laporan Penyediaan Jasa Pelayanan Umum Kantor yang Disediakan|Jumlah Laporan Penyediaan Jasa Pelayanan Umum Kantor yang Disediakan|Jumlah Laporan Penyediaan Jasa Pelayanan Umum Kantor yang Disediakan	Jumlah Laporan Penyediaan Jasa Pelayanan Umum Kantor yang Disediakan|Jumlah Laporan Penyediaan Jasa Pelayanan Umum Kantor yang Disediakan|Jumlah Laporan Penyediaan Jasa Pelayanan Umum Kantor yang Disediakan	36Laporan|Laporan|Laporan	36Laporan|Laporan|Laporan	36Laporan|Laporan|Laporan	1.150.977.600,00	1.150.377.600,00	770.374.545,00	Kecamatan Sananwetan
6	7.01.01.2.08.0004 Penyediaan Jasa Pelayanan Umum Kantor	7.01.01.2.08.0004 Penyediaan Jasa Pelayanan Umum Kantor	Jumlah Laporan Penyediaan Jasa Pelayanan Umum Kantor yang Disediakan	Jumlah Laporan Penyediaan Jasa Pelayanan Umum Kantor yang Disediakan	12Laporan	12Laporan	12Laporan	1.491.399.500,00	1.260.026.400,00	713.720.146,00	Kecamatan Sukorejo
7	7.01.01.2.08.0004 Penyediaan Jasa Pelayanan Umum Kantor	7.01.01.2.08.0004 Penyediaan Jasa Pelayanan Umum Kantor	Jumlah Laporan Penyediaan Jasa Pelayanan Umum Kantor yang Disediakan|Jumlah Laporan Penyediaan Jasa Pelayanan Umum Kantor yang Disediakan	Jumlah Laporan Penyediaan Jasa Pelayanan Umum Kantor yang Disediakan|Jumlah Laporan Penyediaan Jasa Pelayanan Umum Kantor yang Disediakan	13Laporan|Laporan	12Laporan|Laporan	12Laporan|Laporan	1.081.666.016,26	1.090.400.261,00	660.400.261,00	Kecamatan Kepanjenkidul
	7.01.01.2.09 Pemeliharaan Barang Milik Daerah Penunjang Urusan Pemerintahan Daerah	7.01.01.2.09 Pemeliharaan Barang Milik Daerah Penunjang Urusan Pemerintahan Daerah						1.976.773.371,00	2.398.231.762,00	3.026.358.983,00	
1	7.01.01.2.09.0001 Penyediaan Jasa Pemeliharaan, Biaya Pemeliharaan, dan Pajak Kendaraan Perorangan Dinas atau Kendaraan Dinas Jabatan	7.01.01.2.09.0001 Penyediaan Jasa Pemeliharaan, Biaya Pemeliharaan, dan Pajak Kendaraan Perorangan Dinas atau Kendaraan Dinas Jabatan	Jumlah Kendaraan Perorangan Dinas atau Kendaraan Dinas Jabatan yang Dipelihara dan dibayarkan Pajaknya|Jumlah Kendaraan Perorangan Dinas atau Kendaraan Dinas Jabatan yang Dipelihara dan dibayarkan Pajaknya|Jumlah Kendaraan Perorangan Dinas atau Kendaraan	Jumlah Kendaraan Perorangan Dinas atau Kendaraan Dinas Jabatan yang Dipelihara dan dibayarkan Pajaknya|Jumlah Kendaraan Perorangan Dinas atau Kendaraan Dinas Jabatan yang Dipelihara dan dibayarkan Pajaknya|Jumlah Kendaraan Perorangan Dinas atau Kendaraan	1Unit|Unit|Unit|Unit	1Unit|Unit|Unit|Unit	1Unit|Unit|Unit|Unit	46.557.500,00	46.557.500,00	46.557.500,00	Kecamatan Sananwetan
2	7.01.01.2.09.0001 Penyediaan Jasa Pemeliharaan, Biaya Pemeliharaan, dan Pajak Kendaraan Perorangan Dinas atau Kendaraan Dinas Jabatan	7.01.01.2.09.0001 Penyediaan Jasa Pemeliharaan, Biaya Pemeliharaan, dan Pajak Kendaraan Perorangan Dinas atau Kendaraan Dinas Jabatan	Jumlah Kendaraan Perorangan Dinas atau Kendaraan Dinas Jabatan yang Dipelihara dan dibayarkan Pajaknya|Jumlah Kendaraan Perorangan Dinas atau Kendaraan Dinas Jabatan yang Dipelihara dan dibayarkan Pajaknya|Jumlah Kendaraan Perorangan Dinas atau Kendaraan	Jumlah Kendaraan Perorangan Dinas atau Kendaraan Dinas Jabatan yang Dipelihara dan dibayarkan Pajaknya|Jumlah Kendaraan Perorangan Dinas atau Kendaraan Dinas Jabatan yang Dipelihara dan dibayarkan Pajaknya|Jumlah Kendaraan Perorangan Dinas atau Kendaraan	4Unit|Unit|Unit|Unit	2Unit|Unit|Unit|Unit	2Unit|Unit|Unit|Unit	22.116.300,00	21.806.600,00	21.806.600,00	Kecamatan Kepanjenkidul

NO	PROGRAM / KEGIATAN / SUB KEGIATAN		INDIKATOR PROGRAM (OUTCOME) / KEGIATAN (OUTPUT)/ SUBKEGIATAN (SUBOUTPUT)		TARGET			PAGU			PERANGKAT DAERAH PENANGGUNG JAWAB
	SEMULA	MENJADI	SEMULA	MENJADI	RKPD 2026	PENJABARAN APBD 2026	P-RKPD 2026	RKPD 2026	PENJABARAN APBD 2026	P-RKPD 2026	
(1)	(2)	(3)	(4)	(5)	(6)	(7)	(8)	(9)	(10)	(11)	(12)
3	7.01.01.2.09.0001 Penyediaan Jasa Pemeliharaan, Biaya Pemeliharaan, dan Pajak Kendaraan Perorangan Dinas atau Kendaraan Dinas Jabatan	7.01.01.2.09.0001 Penyediaan Jasa Pemeliharaan, Biaya Pemeliharaan, dan Pajak Kendaraan Perorangan Dinas atau Kendaraan Dinas Jabatan	Jumlah Kendaraan Perorangan Dinas atau Kendaraan Dinas Jabatan yang Dipelihara dan dibayarkan Pajaknya|Jumlah Kendaraan Perorangan Dinas atau Kendaraan Dinas Jabatan yang Dipelihara dan dibayarkan Pajaknya|Jumlah Kendaraan Perorangan Dinas atau Kendaraan	Jumlah Kendaraan Perorangan Dinas atau Kendaraan Dinas Jabatan yang Dipelihara dan dibayarkan Pajaknya|Jumlah Kendaraan Perorangan Dinas atau Kendaraan Dinas Jabatan yang Dipelihara dan dibayarkan Pajaknya|Jumlah Kendaraan Perorangan Dinas atau Kendaraan	1Unit|Unit|Unit|Unit|Unit	1Unit|Unit|Unit|Unit|Unit	1Unit|Unit|Unit|Unit|Unit|Unit	35.134.300,00	24.761.900,00	24.761.900,00	Kecamatan Sukorejo
4	7.01.01.2.09.0002 Penyediaan Jasa Pemeliharaan, Biaya Pemeliharaan, Pajak dan Perizinan Kendaraan Dinas Operasional atau Lapangan	7.01.01.2.09.0002 Penyediaan Jasa Pemeliharaan, Biaya Pemeliharaan, Pajak dan Perizinan Kendaraan Dinas Operasional atau Lapangan	Jumlah Kendaraan Dinas Operasional atau Lapangan yang Dipelihara dan dibayarkan Pajak dan Perizinannya|Jumlah Kendaraan Dinas Operasional atau Lapangan yang Dipelihara dan dibayarkan Pajak dan Perizinannya|Jumlah Kendaraan Dinas Operasional atau Lapangan	Jumlah Kendaraan Dinas Operasional atau Lapangan yang Dipelihara dan dibayarkan Pajak dan Perizinannya|Jumlah Kendaraan Dinas Operasional atau Lapangan yang Dipelihara dan dibayarkan Pajak dan Perizinannya|Jumlah Kendaraan Dinas Operasional atau Lapangan	13Unit|Unit|Unit	13Unit|Unit|Unit	13Unit|Unit|Unit	111.440.400,00	101.303.700,00	97.938.700,00	Kecamatan Sananwetan
5	7.01.01.2.09.0002 Penyediaan Jasa Pemeliharaan, Biaya Pemeliharaan, Pajak dan Perizinan Kendaraan Dinas Operasional atau Lapangan	7.01.01.2.09.0002 Penyediaan Jasa Pemeliharaan, Biaya Pemeliharaan, Pajak dan Perizinan Kendaraan Dinas Operasional atau Lapangan	Jumlah Kendaraan Dinas Operasional atau Lapangan yang Dipelihara dan dibayarkan Pajak dan Perizinannya|Jumlah Kendaraan Dinas Operasional atau Lapangan yang Dipelihara dan dibayarkan Pajak dan Perizinannya|Jumlah Kendaraan Dinas Operasional atau Lapangan	Jumlah Kendaraan Dinas Operasional atau Lapangan yang Dipelihara dan dibayarkan Pajak dan Perizinannya|Jumlah Kendaraan Dinas Operasional atau Lapangan yang Dipelihara dan dibayarkan Pajak dan Perizinannya|Jumlah Kendaraan Dinas Operasional atau Lapangan	14Unit|Unit|Unit	9Unit|Unit|Unit	9Unit|Unit|Unit	89.382.720,00	61.493.100,00	62.723.100,00	Kecamatan Kepanjenkidul
6	7.01.01.2.09.0002 Penyediaan Jasa Pemeliharaan, Biaya Pemeliharaan, Pajak dan Perizinan Kendaraan Dinas Operasional atau Lapangan	7.01.01.2.09.0002 Penyediaan Jasa Pemeliharaan, Biaya Pemeliharaan, Pajak dan Perizinan Kendaraan Dinas Operasional atau Lapangan	Jumlah Kendaraan Dinas Operasional atau Lapangan yang Dipelihara dan dibayarkan Pajak dan Perizinannya|Jumlah Kendaraan Dinas Operasional atau Lapangan yang Dipelihara dan dibayarkan Pajak dan Perizinannya|Jumlah Kendaraan Dinas Operasional atau Lapangan	Jumlah Kendaraan Dinas Operasional atau Lapangan yang Dipelihara dan dibayarkan Pajak dan Perizinannya|Jumlah Kendaraan Dinas Operasional atau Lapangan yang Dipelihara dan dibayarkan Pajak dan Perizinannya|Jumlah Kendaraan Dinas Operasional atau Lapangan	9Unit|Unit|Unit|Unit|Unit|Unit|Unit	9Unit|Unit|Unit|Unit|Unit|Unit|Unit	9Unit|Unit|Unit|Unit|Unit|Unit|Unit	76.111.850,00	69.033.400,00	81.993.907,00	Kecamatan Sukorejo
7	7.01.01.2.09.0005 Pemeliharaan Mebel	7.01.01.2.09.0005 Pemeliharaan Mebel	Jumlah Mebel yang Dipelihara	Jumlah Mebel yang Dipelihara	1Unit	0Unit	0Unit	-	-	-	Kecamatan Sukorejo
8	7.01.01.2.09.0005 Pemeliharaan Mebel	7.01.01.2.09.0005 Pemeliharaan Mebel	Jumlah Mebel yang Dipelihara	Jumlah Mebel yang Dipelihara	0Unit	0Unit	0Unit	-	-	-	Kecamatan Sananwetan
9	7.01.01.2.09.0005 Pemeliharaan Mebel	7.01.01.2.09.0005 Pemeliharaan Mebel	Jumlah Mebel yang Dipelihara	Jumlah Mebel yang Dipelihara	0Unit	0Unit	0Unit	-	-	-	Kecamatan Kepanjenkidul
10	7.01.01.2.09.0006 Pemeliharaan Peralatan dan Mesin Lainnya	7.01.01.2.09.0006 Pemeliharaan Peralatan dan Mesin Lainnya	Jumlah Peralatan dan Mesin Lainnya yang Dipelihara |Jumlah Peralatan dan Mesin Lainnya yang Dipelihara |Jumlah Peralatan dan Mesin Lainnya yang Dipelihara |Jumlah Peralatan dan Mesin Lainnya yang Dipelihara	Jumlah Peralatan dan Mesin Lainnya yang Dipelihara |Jumlah Peralatan dan Mesin Lainnya yang Dipelihara |Jumlah Peralatan dan Mesin Lainnya yang Dipelihara |Jumlah Peralatan dan Mesin Lainnya yang Dipelihara	5Unit|Unit|Unit|Unit	16Unit|Unit|Unit|Unit	16Unit|Unit|Unit|Unit	82.384.100,00	43.169.000,00	67.927.300,00	Kecamatan Kepanjenkidul
11	7.01.01.2.09.0006 Pemeliharaan Peralatan dan Mesin Lainnya	7.01.01.2.09.0006 Pemeliharaan Peralatan dan Mesin Lainnya	Jumlah Peralatan dan Mesin Lainnya yang Dipelihara |Jumlah Peralatan dan Mesin Lainnya yang Dipelihara |Jumlah Peralatan dan Mesin Lainnya yang Dipelihara	Jumlah Peralatan dan Mesin Lainnya yang Dipelihara |Jumlah Peralatan dan Mesin Lainnya yang Dipelihara |Jumlah Peralatan dan Mesin Lainnya yang Dipelihara	47Unit|Unit|Unit	68Unit|Unit|Unit	68Unit|Unit|Unit	106.957.200,00	87.983.600,00	91.238.600,00	Kecamatan Sananwetan
12	7.01.01.2.09.0006 Pemeliharaan Peralatan dan Mesin Lainnya	7.01.01.2.09.0006 Pemeliharaan Peralatan dan Mesin Lainnya	Jumlah Peralatan dan Mesin Lainnya yang Dipelihara |Jumlah Peralatan dan Mesin Lainnya yang Dipelihara |Jumlah Peralatan dan Mesin Lainnya yang Dipelihara |Jumlah Peralatan dan Mesin Lainnya yang Dipelihara |Jumlah Peralatan dan Mesin Lainnya yang Dipelih	Jumlah Peralatan dan Mesin Lainnya yang Dipelihara |Jumlah Peralatan dan Mesin Lainnya yang Dipelihara |Jumlah Peralatan dan Mesin Lainnya yang Dipelihara |Jumlah Peralatan dan Mesin Lainnya yang Dipelihara |Jumlah Peralatan dan Mesin Lainnya yang Dipelih	10Unit|Unit|Unit|Unit|Unit|Unit|Unit	10Unit|Unit|Unit|Unit|Unit|Unit|Unit	10Unit|Unit|Unit|Unit|Unit|Unit|Unit	86.226.000,00	67.377.083,00	67.377.083,00	Kecamatan Sukorejo
13	7.01.01.2.09.0007 Pemeliharaan Aset Tetap Lainnya	7.01.01.2.09.0007 Pemeliharaan Aset Tetap Lainnya	Jumlah Aset Tetap Lainnya yang Dipelihara	Jumlah Aset Tetap Lainnya yang Dipelihara	1Unit	0Unit	0Unit	-	-	-	Kecamatan Sukorejo
14	7.01.01.2.09.0008 Pemeliharaan Aset Tak Berwujud	7.01.01.2.09.0008 Pemeliharaan Aset Tak Berwujud	Jumlah Aset Tak Berwujud yang Dipelihara	Jumlah Aset Tak Berwujud yang Dipelihara	1Unit	0Unit	0Unit	15.101.100,00	-	-	Kecamatan Sukorejo
15	7.01.01.2.09.0009 Pemeliharaan/Rehabilitasi Gedung Kantor dan Bangunan Lainnya	7.01.01.2.09.0009 Pemeliharaan/Rehabilitasi Gedung Kantor dan Bangunan Lainnya	Jumlah Gedung Kantor dan Bangunan Lainnya yang Dipelihara/Direhabilitasi|Jumlah Gedung Kantor dan Bangunan Lainnya yang Dipelihara/Direhabilitasi	Jumlah Gedung Kantor dan Bangunan Lainnya yang Dipelihara/Direhabilitasi|Jumlah Gedung Kantor dan Bangunan Lainnya yang Dipelihara/Direhabilitasi	0Unit|Unit	0Unit|Unit	0Unit|Unit	-	170.000,00	170.000,00	Kecamatan Kepanjenkidul
16	7.01.01.2.09.0009 Pemeliharaan/Rehabilitasi Gedung Kantor dan Bangunan Lainnya	7.01.01.2.09.0009 Pemeliharaan/Rehabilitasi Gedung Kantor dan Bangunan Lainnya	Jumlah Gedung Kantor dan Bangunan Lainnya yang Dipelihara/Direhabilitasi|Jumlah Gedung Kantor dan Bangunan Lainnya yang Dipelihara/Direhabilitasi|Jumlah Gedung Kantor dan Bangunan Lainnya yang Dipelihara/Direhabilitasi|Jumlah Gedung Kantor dan Bangunan La	Jumlah Gedung Kantor dan Bangunan Lainnya yang Dipelihara/Direhabilitasi|Jumlah Gedung Kantor dan Bangunan Lainnya yang Dipelihara/Direhabilitasi|Jumlah Gedung Kantor dan Bangunan Lainnya yang Dipelihara/Direhabilitasi|Jumlah Gedung Kantor dan Bangunan La	0Unit|Unit|Unit|Unit	0Unit|Unit|Unit|Unit	0Unit|Unit|Unit|Unit	-	-	-	Kecamatan Sukorejo
17	7.01.01.2.09.0010 Pemeliharaan/Rehabilitasi Sarana dan Prasarana Gedung Kantor atau Bangunan Lainnya	7.01.01.2.09.0010 Pemeliharaan/Rehabilitasi Sarana dan Prasarana Gedung Kantor atau Bangunan Lainnya	Jumlah Sarana dan Prasarana Gedung Kantor atau Bangunan Lainnya yang Dipelihara/Direhabilitasi|Jumlah Sarana dan Prasarana Gedung Kantor atau Bangunan Lainnya yang Dipelihara/Direhabilitasi	Jumlah Sarana dan Prasarana Gedung Kantor atau Bangunan Lainnya yang Dipelihara/Direhabilitasi|Jumlah Sarana dan Prasarana Gedung Kantor atau Bangunan Lainnya yang Dipelihara/Direhabilitasi	0Unit|Unit	0Unit|Unit	0Unit|Unit	24.860.601,00	20.090.189,00	20.090.189,00	Kecamatan Sukorejo

NO	PROGRAM / KEGIATAN / SUB KEGIATAN		INDIKATOR PROGRAM (OUTCOME) / KEGIATAN (OUTPUT)/ SUBKEGIATAN (SUBOUTPUT)		TARGET			PAGU			PERANGKAT DAERAH PENANGGUNG JAWAB
	SEMULA	MENJADI	SEMULA	MENJADI	RKPD 2026	PENJABARAN APBD 2026	P-RKPD 2026	RKPD 2026	PENJABARAN APBD 2026	P-RKPD 2026	
(1)	(2)	(3)	(4)	(5)	(6)	(7)	(8)	(9)	(10)	(11)	(12)
18	7.01.01.2.09.0011 Pemeliharaan/Rehabilitasi Sarana dan Prasarana Pendukung Gedung Kantor atau Bangunan Lainnya	7.01.01.2.09.0011 Pemeliharaan/Rehabilitasi Sarana dan Prasarana Pendukung Gedung Kantor atau Bangunan Lainnya	Jumlah Sarana dan Prasarana Pendukung Gedung Kantor atau Bangunan Lainnya yang Dipelihara/Direhabilitasi	Jumlah Sarana dan Prasarana Pendukung Gedung Kantor atau Bangunan Lainnya yang Dipelihara/Direhabilitasi	1Unit	1Unit	1Unit	235.000.000,00	370.000.000,00	579.000.000,00	Kecamatan Kepanjenkidul
19	7.01.01.2.09.0011 Pemeliharaan/Rehabilitasi Sarana dan Prasarana Pendukung Gedung Kantor atau Bangunan Lainnya	7.01.01.2.09.0011 Pemeliharaan/Rehabilitasi Sarana dan Prasarana Pendukung Gedung Kantor atau Bangunan Lainnya	Jumlah Sarana dan Prasarana Pendukung Gedung Kantor atau Bangunan Lainnya yang Dipelihara/Direhabilitasi|Jumlah Sarana dan Prasarana Pendukung Gedung Kantor atau Bangunan Lainnya yang Dipelihara/Direhabilitasi|Jumlah Sarana dan Prasarana Pendukung Gedung	Jumlah Sarana dan Prasarana Pendukung Gedung Kantor atau Bangunan Lainnya yang Dipelihara/Direhabilitasi|Jumlah Sarana dan Prasarana Pendukung Gedung Kantor atau Bangunan Lainnya yang Dipelihara/Direhabilitasi|Jumlah Sarana dan Prasarana Pendukung Gedung	1Unit|Unit|Unit	2Unit|Unit|Unit	2Unit|Unit|Unit	466.700.000,00	241.215.600,00	623.331.200,00	Kecamatan Sananwetan
20	7.01.01.2.09.0011 Pemeliharaan/Rehabilitasi Sarana dan Prasarana Pendukung Gedung Kantor atau Bangunan Lainnya	7.01.01.2.09.0011 Pemeliharaan/Rehabilitasi Sarana dan Prasarana Pendukung Gedung Kantor atau Bangunan Lainnya	Jumlah Sarana dan Prasarana Pendukung Gedung Kantor atau Bangunan Lainnya yang Dipelihara/Direhabilitasi|Jumlah Sarana dan Prasarana Pendukung Gedung Kantor atau Bangunan Lainnya yang Dipelihara/Direhabilitasi|Jumlah Sarana dan Prasarana Pendukung Gedung	Jumlah Sarana dan Prasarana Pendukung Gedung Kantor atau Bangunan Lainnya yang Dipelihara/Direhabilitasi|Jumlah Sarana dan Prasarana Pendukung Gedung Kantor atau Bangunan Lainnya yang Dipelihara/Direhabilitasi|Jumlah Sarana dan Prasarana Pendukung Gedung	18Unit|Unit|Unit	2Unit|Unit|Unit	2Unit|Unit|Unit	578.801.300,00	1.243.270.090,00	1.241.442.904,00	Kecamatan Sukorejo
	7.01.02 PROGRAM PENYELENGGARAAN PEMERINTAHAN DAN PELAYANAN PUBLIK	7.01.02 PROGRAM PENYELENGGARAAN PEMERINTAHAN DAN PELAYANAN PUBLIK						8.358.704.059,00	6.435.771.631,00	6.446.223.397,00	
	7.01.02.2.01 Koordinasi Penyelenggaraan Kegiatan Pemerintahan di Tingkat Kecamatan	7.01.02.2.01 Koordinasi Penyelenggaraan Kegiatan Pemerintahan di Tingkat Kecamatan						6.877.576.873,00	5.691.667.386,00	5.696.659.952,00	
1	7.01.02.2.01.0001 Koordinasi/Sinergi Perencanaan dan Pelaksanaan Kegiatan Pemerintahan dengan Perangkat Daerah dan Instansi Vertikal Terkait	7.01.02.2.01.0001 Koordinasi/Sinergi Perencanaan dan Pelaksanaan Kegiatan Pemerintahan dengan Perangkat Daerah dan Instansi Vertikal Terkait	Jumlah Laporan Koordinasi/Sinergi Perencanaan dan Pelaksanaan Kegiatan Pemerintahan dengan Perangkat Daerah dan Instansi Vertikal Terkait|Jumlah Laporan Koordinasi/Sinergi Perencanaan dan Pelaksanaan Kegiatan Pemerintahan dengan Perangkat Daerah dan Insta	Jumlah Laporan Koordinasi/Sinergi Perencanaan dan Pelaksanaan Kegiatan Pemerintahan dengan Perangkat Daerah dan Instansi Vertikal Terkait|Jumlah Laporan Koordinasi/Sinergi Perencanaan dan Pelaksanaan Kegiatan Pemerintahan dengan Perangkat Daerah dan Insta	12Laporan|Laporan|Laporan|Laporan|Laporan|Laporan|Laporan|Laporan|Laporan|Laporan|Laporan|Laporan	96Laporan|Laporan|Laporan|Laporan|Laporan|Laporan|Laporan|Laporan|Laporan|Laporan|Laporan|Laporan	96Laporan|Laporan|Laporan|Laporan|Laporan|Laporan|Laporan|Laporan|Laporan|Laporan|Laporan|Laporan	449.546.300,00	125.839.000,00	140.131.481,00	Kecamatan Sananwetan
2	7.01.02.2.01.0001 Koordinasi/Sinergi Perencanaan dan Pelaksanaan Kegiatan Pemerintahan dengan Perangkat Daerah dan Instansi Vertikal Terkait	7.01.02.2.01.0001 Koordinasi/Sinergi Perencanaan dan Pelaksanaan Kegiatan Pemerintahan dengan Perangkat Daerah dan Instansi Vertikal Terkait	Jumlah Laporan Koordinasi/Sinergi Perencanaan dan Pelaksanaan Kegiatan Pemerintahan dengan Perangkat Daerah dan Instansi Vertikal Terkait|Jumlah Laporan Koordinasi/Sinergi Perencanaan dan Pelaksanaan Kegiatan Pemerintahan dengan Perangkat Daerah dan Insta	Jumlah Laporan Koordinasi/Sinergi Perencanaan dan Pelaksanaan Kegiatan Pemerintahan dengan Perangkat Daerah dan Instansi Vertikal Terkait|Jumlah Laporan Koordinasi/Sinergi Perencanaan dan Pelaksanaan Kegiatan Pemerintahan dengan Perangkat Daerah dan Insta	2Laporan|Laporan|Laporan|Laporan|Laporan|Laporan|Laporan|Laporan|Laporan|Laporan|Laporan|Laporan	2Laporan|Laporan|Laporan|Laporan|Laporan|Laporan|Laporan|Laporan|Laporan|Laporan|Laporan|Laporan	2Laporan|Laporan|Laporan|Laporan|Laporan|Laporan|Laporan|Laporan|Laporan|Laporan|Laporan|Laporan	133.453.000,00	122.095.605,00	128.410.605,00	Kecamatan Sukorejo
3	7.01.02.2.01.0001 Koordinasi/Sinergi Perencanaan dan Pelaksanaan Kegiatan Pemerintahan dengan Perangkat Daerah dan Instansi Vertikal Terkait	7.01.02.2.01.0001 Koordinasi/Sinergi Perencanaan dan Pelaksanaan Kegiatan Pemerintahan dengan Perangkat Daerah dan Instansi Vertikal Terkait	Jumlah Laporan Koordinasi/Sinergi Perencanaan dan Pelaksanaan Kegiatan Pemerintahan dengan Perangkat Daerah dan Instansi Vertikal Terkait|Jumlah Laporan Koordinasi/Sinergi Perencanaan dan Pelaksanaan Kegiatan Pemerintahan dengan Perangkat Daerah dan Insta	Jumlah Laporan Koordinasi/Sinergi Perencanaan dan Pelaksanaan Kegiatan Pemerintahan dengan Perangkat Daerah dan Instansi Vertikal Terkait|Jumlah Laporan Koordinasi/Sinergi Perencanaan dan Pelaksanaan Kegiatan Pemerintahan dengan Perangkat Daerah dan Insta	12Laporan|Laporan|Laporan|Laporan|Laporan|Laporan|Laporan|Laporan|Laporan|Laporan|Laporan|Laporan	12Laporan|Laporan|Laporan|Laporan|Laporan|Laporan|Laporan|Laporan|Laporan|Laporan|Laporan|Laporan	12Laporan|Laporan|Laporan|Laporan|Laporan|Laporan|Laporan|Laporan|Laporan|Laporan|Laporan|Laporan	373.912.481,00	140.066.481,00	123.529.000,00	Kecamatan Kepanjenkidul
4	7.01.02.2.01.0002 Peningkatan Efektifitas Kegiatan Pemerintahan di Tingkat Kecamatan	7.01.02.2.01.0002 Peningkatan Efektifitas Kegiatan Pemerintahan di Tingkat Kecamatan	Jumlah Dokumen Peningkatan Efektifitas Kegiatan Pemerintahan di Tingkat Kecamatan|Jumlah Dokumen Peningkatan Efektifitas Kegiatan Pemerintahan di Tingkat Kecamatan|Jumlah Dokumen Peningkatan Efektifitas Kegiatan Pemerintahan di Tingkat Kecamatan|Jumlah Do	Jumlah Dokumen Peningkatan Efektifitas Kegiatan Pemerintahan di Tingkat Kecamatan|Jumlah Dokumen Peningkatan Efektifitas Kegiatan Pemerintahan di Tingkat Kecamatan|Jumlah Dokumen Peningkatan Efektifitas Kegiatan Pemerintahan di Tingkat Kecamatan|Jumlah Do	12Dokumen|Dokumen|Dokumen|Dokumen|Dokumen|Dokumen|Dokumen|Dokumen|Dokumen|Dokumen|Dokumen|Dokumen	12Dokumen|Dokumen|Dokumen|Dokumen|Dokumen|Dokumen|Dokumen|Dokumen|Dokumen|Dokumen|Dokumen|Dokumen	12Dokumen|Dokumen|Dokumen|Dokumen|Dokumen|Dokumen|Dokumen|Dokumen|Dokumen|Dokumen|Dokumen|Dokumen	1.806.894.000,00	1.814.431.800,00	2.124.739.166,00	Kecamatan Kepanjenkidul
5	7.01.02.2.01.0002 Peningkatan Efektifitas Kegiatan Pemerintahan di Tingkat Kecamatan	7.01.02.2.01.0002 Peningkatan Efektifitas Kegiatan Pemerintahan di Tingkat Kecamatan	Jumlah Dokumen Peningkatan Efektifitas Kegiatan Pemerintahan di Tingkat Kecamatan|Jumlah Dokumen Peningkatan Efektifitas Kegiatan Pemerintahan di Tingkat Kecamatan|Jumlah Dokumen Peningkatan Efektifitas Kegiatan Pemerintahan di Tingkat Kecamatan|Jumlah Do	Jumlah Dokumen Peningkatan Efektifitas Kegiatan Pemerintahan di Tingkat Kecamatan|Jumlah Dokumen Peningkatan Efektifitas Kegiatan Pemerintahan di Tingkat Kecamatan|Jumlah Dokumen Peningkatan Efektifitas Kegiatan Pemerintahan di Tingkat Kecamatan|Jumlah Do	12Dokumen|Dokumen|Dokumen|Dokumen|Dokumen|Dokumen|Dokumen|Dokumen|Dokumen|Dokumen|Dokumen|Dokumen	12Dokumen|Dokumen|Dokumen|Dokumen|Dokumen|Dokumen|Dokumen|Dokumen|Dokumen|Dokumen|Dokumen|Dokumen	12Dokumen|Dokumen|Dokumen|Dokumen|Dokumen|Dokumen|Dokumen|Dokumen|Dokumen|Dokumen|Dokumen|Dokumen	1.658.826.600,00	1.364.411.300,00	1.364.411.300,00	Kecamatan Sukorejo
6	7.01.02.2.01.0002 Peningkatan Efektifitas Kegiatan Pemerintahan di Tingkat Kecamatan	7.01.02.2.01.0002 Peningkatan Efektifitas Kegiatan Pemerintahan di Tingkat Kecamatan	Jumlah Dokumen Peningkatan Efektifitas Kegiatan Pemerintahan di Tingkat Kecamatan|Jumlah Dokumen Peningkatan Efektifitas Kegiatan Pemerintahan di Tingkat Kecamatan|Jumlah Dokumen Peningkatan Efektifitas Kegiatan Pemerintahan di Tingkat Kecamatan|Jumlah Do	Jumlah Dokumen Peningkatan Efektifitas Kegiatan Pemerintahan di Tingkat Kecamatan|Jumlah Dokumen Peningkatan Efektifitas Kegiatan Pemerintahan di Tingkat Kecamatan|Jumlah Dokumen Peningkatan Efektifitas Kegiatan Pemerintahan di Tingkat Kecamatan|Jumlah Do	12Dokumen|Dokumen|Dokumen|Dokumen|Dokumen|Dokumen|Dokumen|Dokumen|Dokumen|Dokumen|Dokumen|Dokumen	12Dokumen|Dokumen|Dokumen|Dokumen|Dokumen|Dokumen|Dokumen|Dokumen|Dokumen|Dokumen|Dokumen|Dokumen	12Dokumen|Dokumen|Dokumen|Dokumen|Dokumen|Dokumen|Dokumen|Dokumen|Dokumen|Dokumen|Dokumen|Dokumen	2.454.944.492,00	2.124.823.200,00	1.815.438.400,00	Kecamatan Sananwetan
	7.01.02.2.02 Penyelenggaraan Urusan Pemerintahan yang Tidak Dilaksanakan oleh Unit Kerja Perangkat Daerah yang Ada di Kecamatan	7.01.02.2.02 Penyelenggaraan Urusan Pemerintahan yang Tidak Dilaksanakan oleh Unit Kerja Perangkat Daerah yang Ada di Kecamatan						1.481.127.186,00	744.104.245,00	749.563.445,00	

NO	PROGRAM / KEGIATAN / SUB KEGIATAN		INDIKATOR PROGRAM (OUTCOME) / KEGIATAN (OUTPUT)/ SUBKEGIATAN (SUBOUTPUT)		TARGET			PAGU			PERANGKAT DAERAH PENANGGUNG JAWAB
	SEMULA	MENJADI	SEMULA	MENJADI	RKPD 2026	PENJABARAN APBD 2026	P-RKPD 2026	RKPD 2026	PENJABARAN APBD 2026	P-RKPD 2026	
(1)	*(2)*	*(3)*	*(4)*	*(5)*	*(6)*	*(7)*	*(8)*	*(9)*	*(10)*	*(11)*	*(12)*
1	7.01.02.2.02.0001 Perencanaan Kegiatan Pelayanan kepada Masyarakat di Kecamatan	7.01.02.2.02.0001 Perencanaan Kegiatan Pelayanan kepada Masyarakat di Kecamatan	Jumlah Dokumen Perencanaan Kegiatan Pelayanan kepada Masyarakat di Kecamatan|Jumlah Dokumen Perencanaan Kegiatan Pelayanan kepada Masyarakat di Kecamatan|Jumlah Dokumen Perencanaan Kegiatan Pelayanan kepada Masyarakat di Kecamatan|Jumlah Dokumen Perencana	Jumlah Dokumen Perencanaan Kegiatan Pelayanan kepada Masyarakat di Kecamatan|Jumlah Dokumen Perencanaan Kegiatan Pelayanan kepada Masyarakat di Kecamatan|Jumlah Dokumen Perencanaan Kegiatan Pelayanan kepada Masyarakat di Kecamatan|Jumlah Dokumen Perencana	2Dokumen|Dokumen|Dokumen|Dokumen	2Dokumen|Dokumen|Dokumen|Dokumen	2Dokumen|Dokumen|Dokumen|Dokumen	16.746.800,00	10.388.441,00	19.493.600,00	Kecamatan Kepanjenkidul
2	7.01.02.2.02.0001 Perencanaan Kegiatan Pelayanan kepada Masyarakat di Kecamatan	7.01.02.2.02.0001 Perencanaan Kegiatan Pelayanan kepada Masyarakat di Kecamatan	Jumlah Dokumen Perencanaan Kegiatan Pelayanan kepada Masyarakat di Kecamatan|Jumlah Dokumen Perencanaan Kegiatan Pelayanan kepada Masyarakat di Kecamatan|Jumlah Dokumen Perencanaan Kegiatan Pelayanan kepada Masyarakat di Kecamatan|Jumlah Dokumen Perencana	Jumlah Dokumen Perencanaan Kegiatan Pelayanan kepada Masyarakat di Kecamatan|Jumlah Dokumen Perencanaan Kegiatan Pelayanan kepada Masyarakat di Kecamatan|Jumlah Dokumen Perencanaan Kegiatan Pelayanan kepada Masyarakat di Kecamatan|Jumlah Dokumen Perencana	4Dokumen|Dokumen|Dokumen|Dokumen	4Dokumen|Dokumen|Dokumen|Dokumen	4Dokumen|Dokumen|Dokumen|Dokumen	28.305.400,00	19.493.600,00	10.388.441,00	Kecamatan Sananwetan
3	7.01.02.2.02.0001 Perencanaan Kegiatan Pelayanan kepada Masyarakat di Kecamatan	7.01.02.2.02.0001 Perencanaan Kegiatan Pelayanan kepada Masyarakat di Kecamatan	Jumlah Dokumen Perencanaan Kegiatan Pelayanan kepada Masyarakat di Kecamatan|Jumlah Dokumen Perencanaan Kegiatan Pelayanan kepada Masyarakat di Kecamatan|Jumlah Dokumen Perencanaan Kegiatan Pelayanan kepada Masyarakat di Kecamatan|Jumlah Dokumen Perencana	Jumlah Dokumen Perencanaan Kegiatan Pelayanan kepada Masyarakat di Kecamatan|Jumlah Dokumen Perencanaan Kegiatan Pelayanan kepada Masyarakat di Kecamatan|Jumlah Dokumen Perencanaan Kegiatan Pelayanan kepada Masyarakat di Kecamatan|Jumlah Dokumen Perencana	2Dokumen|Dokumen|Dokumen|Dokumen|Dokumen|Dokumen|Dokumen|Dokumen	2Dokumen|Dokumen|Dokumen|Dokumen|Dokumen|Dokumen|Dokumen|Dokumen	2Dokumen|Dokumen|Dokumen|Dokumen|Dokumen|Dokumen|Dokumen|Dokumen	33.386.104,00	18.178.904,00	18.118.904,00	Kecamatan Sukorejo
4	7.01.02.2.02.0002 Fasilitasi Percepatan Pencapaian Standar Pelayanan Minimal di Wilayah Kecamatan	7.01.02.2.02.0002 Fasilitasi Percepatan Pencapaian Standar Pelayanan Minimal di Wilayah Kecamatan	Jumlah Laporan Fasilitasi Percepatan Pencapaian Standar Pelayanan Minimal di Wilayah Kecamatan|Jumlah Laporan Fasilitasi Percepatan Pencapaian Standar Pelayanan Minimal di Wilayah Kecamatan	Jumlah Laporan Fasilitasi Percepatan Pencapaian Standar Pelayanan Minimal di Wilayah Kecamatan|Jumlah Laporan Fasilitasi Percepatan Pencapaian Standar Pelayanan Minimal di Wilayah Kecamatan	0Laporan|Laporan	0Laporan|Laporan	0Laporan|Laporan	-	-	-	Kecamatan Kepanjenkidul
5	7.01.02.2.02.0002 Fasilitasi Percepatan Pencapaian Standar Pelayanan Minimal di Wilayah Kecamatan	7.01.02.2.02.0002 Fasilitasi Percepatan Pencapaian Standar Pelayanan Minimal di Wilayah Kecamatan	Jumlah Laporan Fasilitasi Percepatan Pencapaian Standar Pelayanan Minimal di Wilayah Kecamatan|Jumlah Laporan Fasilitasi Percepatan Pencapaian Standar Pelayanan Minimal di Wilayah Kecamatan|Jumlah Laporan Fasilitasi Percepatan Pencapaian Standar Pelayanan	Jumlah Laporan Fasilitasi Percepatan Pencapaian Standar Pelayanan Minimal di Wilayah Kecamatan|Jumlah Laporan Fasilitasi Percepatan Pencapaian Standar Pelayanan Minimal di Wilayah Kecamatan|Jumlah Laporan Fasilitasi Percepatan Pencapaian Standar Pelayanan	0Laporan|Laporan|Laporan|Laporan|Laporan	0Laporan|Laporan|Laporan|Laporan	0Laporan|Laporan|Laporan|Laporan	-	-	-	Kecamatan Sukorejo
6	7.01.02.2.02.0003 Peningkatan Efektifitas Pelaksanaan Pelayanan kepada Masyarakat di Wilayah Kecamatan	7.01.02.2.02.0003 Peningkatan Efektifitas Pelaksanaan Pelayanan kepada Masyarakat di Wilayah Kecamatan	Jumlah Laporan Peningkatan Efektifitas Pelaksanaan Pelayanan kepada Masyarakat di Wilayah Kecamatan|Jumlah Laporan Peningkatan Efektifitas Pelaksanaan Pelayanan kepada Masyarakat di Wilayah Kecamatan|Jumlah Laporan Peningkatan Efektifitas Pelaksanaan Pela	Jumlah Laporan Peningkatan Efektifitas Pelaksanaan Pelayanan kepada Masyarakat di Wilayah Kecamatan|Jumlah Laporan Peningkatan Efektifitas Pelaksanaan Pelayanan kepada Masyarakat di Wilayah Kecamatan|Jumlah Laporan Peningkatan Efektifitas Pelaksanaan Pela	7Laporan|Laporan|Laporan|Laporan|Laporan|Laporan|Laporan	7Laporan|Laporan|Laporan|Laporan|Laporan|Laporan|Laporan	7Laporan|Laporan|Laporan|Laporan|Laporan|Laporan|Laporan	324.572.680,00	227.692.600,00	227.672.600,00	Kecamatan Sukorejo
7	7.01.02.2.02.0003 Peningkatan Efektifitas Pelaksanaan Pelayanan kepada Masyarakat di Wilayah Kecamatan	7.01.02.2.02.0003 Peningkatan Efektifitas Pelaksanaan Pelayanan kepada Masyarakat di Wilayah Kecamatan	Jumlah Laporan Peningkatan Efektifitas Pelaksanaan Pelayanan kepada Masyarakat di Wilayah Kecamatan|Jumlah Laporan Peningkatan Efektifitas Pelaksanaan Pelayanan kepada Masyarakat di Wilayah Kecamatan|Jumlah Laporan Peningkatan Efektifitas Pelaksanaan Pela	Jumlah Laporan Peningkatan Efektifitas Pelaksanaan Pelayanan kepada Masyarakat di Wilayah Kecamatan|Jumlah Laporan Peningkatan Efektifitas Pelaksanaan Pelayanan kepada Masyarakat di Wilayah Kecamatan|Jumlah Laporan Peningkatan Efektifitas Pelaksanaan Pela	12Laporan|Laporan|Laporan|Laporan	12Laporan|Laporan|Laporan|Laporan	12Laporan|Laporan|Laporan|Laporan	688.397.502,00	208.795.100,00	263.094.800,00	Kecamatan Kepanjenkidul
8	7.01.02.2.02.0003 Peningkatan Efektifitas Pelaksanaan Pelayanan kepada Masyarakat di Wilayah Kecamatan	7.01.02.2.02.0003 Peningkatan Efektifitas Pelaksanaan Pelayanan kepada Masyarakat di Wilayah Kecamatan	Jumlah Laporan Peningkatan Efektifitas Pelaksanaan Pelayanan kepada Masyarakat di Wilayah Kecamatan|Jumlah Laporan Peningkatan Efektifitas Pelaksanaan Pelayanan kepada Masyarakat di Wilayah Kecamatan|Jumlah Laporan Peningkatan Efektifitas Pelaksanaan Pela	Jumlah Laporan Peningkatan Efektifitas Pelaksanaan Pelayanan kepada Masyarakat di Wilayah Kecamatan|Jumlah Laporan Peningkatan Efektifitas Pelaksanaan Pelayanan kepada Masyarakat di Wilayah Kecamatan|Jumlah Laporan Peningkatan Efektifitas Pelaksanaan Pela	12Laporan|Laporan|Laporan|Laporan	12Laporan|Laporan|Laporan|Laporan	12Laporan|Laporan|Laporan|Laporan	389.718.700,00	259.555.600,00	210.795.100,00	Kecamatan Sananwetan
	7.01.03 PROGRAM PEMBERDAYAAN MASYARAKAT DESA DAN KELURAHAN	7.01.03 PROGRAM PEMBERDAYAAN MASYARAKAT DESA DAN KELURAHAN						42.914.352.489,74	23.002.170.341,00	22.626.083.262,00	
	7.01.03.2.01 Koordinasi Kegiatan Pemberdayaan Desa	7.01.03.2.01 Koordinasi Kegiatan Pemberdayaan Desa						-	-	-	
1	7.01.03.2.01.0001 Peningkatan Partisipasi Masyarakat dalam Forum Musyawarah Perencanaan Pembangunan di Desa	7.01.03.2.01.0001 Peningkatan Partisipasi Masyarakat dalam Forum Musyawarah Perencanaan Pembangunan di Desa	Jumlah Lembaga Kemasyarakatan yang Berpartisipasi dalam Forum Musyawarah Perencanaan Pembangunan di Desa	Jumlah Lembaga Kemasyarakatan yang Berpartisipasi dalam Forum Musyawarah Perencanaan Pembangunan di Desa	0Lembaga Kemasyarakatan	0Lembaga Kemasyarakatan	0Lembaga Kemasyarakatan	-	-	-	Kecamatan Kepanjenkidul
	7.01.03.2.02 Kegiatan Pemberdayaan Kelurahan	7.01.03.2.02 Kegiatan Pemberdayaan Kelurahan						39.624.504.902,77	20.823.964.289,00	20.478.360.744,00	

NO	PROGRAM / KEGIATAN / SUB KEGIATAN		INDIKATOR PROGRAM (OUTCOME) / KEGIATAN (OUTPUT)/ SUBKEGIATAN (SUBOUTPUT)		TARGET			PAGU			PERANGKAT DAERAH PENANGGUNG JAWAB
	SEMULA	MENJADI	SEMULA	MENJADI	RKPD 2026	PENJABARAN APBD 2026	P-RKPD 2026	RKPD 2026	PENJABARAN APBD 2026	P-RKPD 2026	
(1)	(2)	(3)	(4)	(5)	(6)	(7)	(8)	(9)	(10)	(11)	(12)
1	7.01.03.2.02.0001 Peningkatan Partisipasi Masyarakat dalam Forum Musyawarah Perencanaan Pembangunan di Kelurahan	7.01.03.2.02.0001 Peningkatan Partisipasi Masyarakat dalam Forum Musyawarah Perencanaan Pembangunan di Kelurahan	Jumlah Lembaga Kemasyarakatan yang Berpartisipasi dalam Forum Musyawarah Perencanaan Pembangunan di Kelurahan|Jumlah Lembaga Kemasyarakatan yang Berpartisipasi dalam Forum Musyawarah Perencanaan Pembangunan di Kelurahan|Jumlah Lembaga Kemasyarakatan yang	Jumlah Lembaga Kemasyarakatan yang Berpartisipasi dalam Forum Musyawarah Perencanaan Pembangunan di Kelurahan|Jumlah Lembaga Kemasyarakatan yang Berpartisipasi dalam Forum Musyawarah Perencanaan Pembangunan di Kelurahan|Jumlah Lembaga Kemasyarakatan yang	2Lembaga Kemasyarakatan|Lembaga Kemasyarakatan|Lembaga Kemasyarakatan|Lembaga Kemasyarakatan|Lembaga Kemasyarakatan|Lembaga Kemasyarakatan|Lembaga Kemasyarakatan|Lembaga Kemasyarakatan|Lembaga Kemasyarakatan|Lembaga Kemasyarakatan	2Lembaga Kemasyarakatan|Lembaga Kemasyarakatan|Lembaga Kemasyarakatan|Lembaga Kemasyarakatan|Lembaga Kemasyarakatan|Lembaga Kemasyarakatan|Lembaga Kemasyarakatan|Lembaga Kemasyarakatan|Lembaga Kemasyarakatan|Lembaga Kemasyarakatan	2Lembaga Kemasyarakatan|Lembaga Kemasyarakatan|Lembaga Kemasyarakatan|Lembaga Kemasyarakatan|Lembaga Kemasyarakatan|Lembaga Kemasyarakatan|Lembaga Kemasyarakatan|Lembaga Kemasyarakatan|Lembaga Kemasyarakatan|Lembaga Kemasyarakatan	247.450.828,00	220.455.428,00	216.865.428,00	Kecamatan Sukorejo
2	7.01.03.2.02.0001 Peningkatan Partisipasi Masyarakat dalam Forum Musyawarah Perencanaan Pembangunan di Kelurahan	7.01.03.2.02.0001 Peningkatan Partisipasi Masyarakat dalam Forum Musyawarah Perencanaan Pembangunan di Kelurahan	Jumlah Lembaga Kemasyarakatan yang Berpartisipasi dalam Forum Musyawarah Perencanaan Pembangunan di Kelurahan|Jumlah Lembaga Kemasyarakatan yang Berpartisipasi dalam Forum Musyawarah Perencanaan Pembangunan di Kelurahan|Jumlah Lembaga Kemasyarakatan yang	Jumlah Lembaga Kemasyarakatan yang Berpartisipasi dalam Forum Musyawarah Perencanaan Pembangunan di Kelurahan|Jumlah Lembaga Kemasyarakatan yang Berpartisipasi dalam Forum Musyawarah Perencanaan Pembangunan di Kelurahan|Jumlah Lembaga Kemasyarakatan yang	9Lembaga Kemasyarakatan|Lembaga Kemasyarakatan|Lembaga Kemasyarakatan|Lembaga Kemasyarakatan|Lembaga Kemasyarakatan|Lembaga Kemasyarakatan|Lembaga Kemasyarakatan|Lembaga Kemasyarakatan|Lembaga Kemasyarakatan|Lembaga Kemasyarakatan	9Lembaga Kemasyarakatan|Lembaga Kemasyarakatan|Lembaga Kemasyarakatan|Lembaga Kemasyarakatan|Lembaga Kemasyarakatan|Lembaga Kemasyarakatan|Lembaga Kemasyarakatan|Lembaga Kemasyarakatan|Lembaga Kemasyarakatan|Lembaga Kemasyarakatan	9Lembaga Kemasyarakatan|Lembaga Kemasyarakatan|Lembaga Kemasyarakatan|Lembaga Kemasyarakatan|Lembaga Kemasyarakatan|Lembaga Kemasyarakatan|Lembaga Kemasyarakatan|Lembaga Kemasyarakatan|Lembaga Kemasyarakatan|Lembaga Kemasyarakatan	261.036.304,77	154.221.800,00	146.721.800,00	Kecamatan Kepanjenkidul
3	7.01.03.2.02.0001 Peningkatan Partisipasi Masyarakat dalam Forum Musyawarah Perencanaan Pembangunan di Kelurahan	7.01.03.2.02.0001 Peningkatan Partisipasi Masyarakat dalam Forum Musyawarah Perencanaan Pembangunan di Kelurahan	Jumlah Lembaga Kemasyarakatan yang Berpartisipasi dalam Forum Musyawarah Perencanaan Pembangunan di Kelurahan|Jumlah Lembaga Kemasyarakatan yang Berpartisipasi dalam Forum Musyawarah Perencanaan Pembangunan di Kelurahan|Jumlah Lembaga Kemasyarakatan yang	Jumlah Lembaga Kemasyarakatan yang Berpartisipasi dalam Forum Musyawarah Perencanaan Pembangunan di Kelurahan|Jumlah Lembaga Kemasyarakatan yang Berpartisipasi dalam Forum Musyawarah Perencanaan Pembangunan di Kelurahan|Jumlah Lembaga Kemasyarakatan yang	14Lembaga Kemasyarakatan|Lembaga Kemasyarakatan|Lembaga Kemasyarakatan|Lembaga Kemasyarakatan	14Lembaga Kemasyarakatan|Lembaga Kemasyarakatan|Lembaga Kemasyarakatan|Lembaga Kemasyarakatan	14Lembaga Kemasyarakatan|Lembaga Kemasyarakatan|Lembaga Kemasyarakatan|Lembaga Kemasyarakatan	280.642.448,00	242.532.100,00	242.532.100,00	Kecamatan Sananwetan
4	7.01.03.2.02.0002 Pembangunan Sarana dan Prasarana Kelurahan	7.01.03.2.02.0002 Pembangunan Sarana dan Prasarana Kelurahan	Jumlah Sarana dan Prasarana Kelurahan yang Terbangun|Jumlah Sarana dan Prasarana Kelurahan yang Terbangun|Jumlah Sarana dan Prasarana Kelurahan yang Terbangun	Jumlah Sarana dan Prasarana Kelurahan yang Terbangun|Jumlah Sarana dan Prasarana Kelurahan yang Terbangun|Jumlah Sarana dan Prasarana Kelurahan yang Terbangun	7Unit|Unit|Unit	3Unit|Unit|Unit	3Unit|Unit|Unit	12.278.000.000,00	5.379.500.000,00	5.734.601.000,00	Kecamatan Sananwetan
5	7.01.03.2.02.0002 Pembangunan Sarana dan Prasarana Kelurahan	7.01.03.2.02.0002 Pembangunan Sarana dan Prasarana Kelurahan	Jumlah Sarana dan Prasarana Kelurahan yang Terbangun|Jumlah Sarana dan Prasarana Kelurahan yang Terbangun|Jumlah Sarana dan Prasarana Kelurahan yang Terbangun|Jumlah Sarana dan Prasarana Kelurahan yang Terbangun|Jumlah Sarana dan Prasarana Kelurahan yang	Jumlah Sarana dan Prasarana Kelurahan yang Terbangun|Jumlah Sarana dan Prasarana Kelurahan yang Terbangun|Jumlah Sarana dan Prasarana Kelurahan yang Terbangun|Jumlah Sarana dan Prasarana Kelurahan yang Terbangun|Jumlah Sarana dan Prasarana Kelurahan yang	7Unit|Unit|Unit|Unit|Unit|Unit|Unit	0Unit|Unit|Unit|Unit|Unit|Unit|Unit|Unit	0Unit|Unit|Unit|Unit|Unit|Unit|Unit|Unit	8.245.000.000,00	4.019.740.439,00	4.019.740.439,00	Kecamatan Kepanjenkidul
6	7.01.03.2.02.0002 Pembangunan Sarana dan Prasarana Kelurahan	7.01.03.2.02.0002 Pembangunan Sarana dan Prasarana Kelurahan	Jumlah Sarana dan Prasarana Kelurahan yang Terbangun|Jumlah Sarana dan Prasarana Kelurahan yang Terbangun|Jumlah Sarana dan Prasarana Kelurahan yang Terbangun|Jumlah Sarana dan Prasarana Kelurahan yang Terbangun|Jumlah Sarana dan Prasarana Kelurahan yang	Jumlah Sarana dan Prasarana Kelurahan yang Terbangun|Jumlah Sarana dan Prasarana Kelurahan yang Terbangun|Jumlah Sarana dan Prasarana Kelurahan yang Terbangun|Jumlah Sarana dan Prasarana Kelurahan yang Terbangun|Jumlah Sarana dan Prasarana Kelurahan yang	7Unit|Unit|Unit|Unit|Unit|Unit|Unit|Unit	7Unit|Unit|Unit|Unit|Unit|Unit|Unit|Unit	7Unit|Unit|Unit|Unit|Unit|Unit|Unit|Unit	7.490.000.000,00	4.357.584.700,00	4.356.473.900,00	Kecamatan Sukorejo

NO	PROGRAM / KEGIATAN / SUB KEGIATAN		INDIKATOR PROGRAM (OUTCOME) / KEGIATAN (OUTPUT)/ SUBKEGIATAN (SUBOUTPUT)		TARGET			PAGU			PERANGKAT DAERAH PENANGGUNG JAWAB
	SEMULA	MENJADI	SEMULA	MENJADI	RKPD 2026	PENJABARAN APBD 2026	P-RKPD 2026	RKPD 2026	PENJABARAN APBD 2026	P-RKPD 2026	
(1)	*(2)*	*(3)*	*(4)*	*(5)*	*(6)*	*(7)*	*(8)*	*(9)*	*(10)*	*(11)*	*(12)*
7	7.01.03.2.02.0003 Pemberdayaan Masyarakat di Kelurahan	7.01.03.2.02.0003 Pemberdayaan Masyarakat di Kelurahan	Jumlah Pokmas dan Ormas yang Melaksanakan Pemberdayaan Masyarakat di Kelurahan|Jumlah Pokmas dan Ormas yang Melaksanakan Pemberdayaan Masyarakat di Kelurahan|Jumlah Pokmas dan Ormas yang Melaksanakan Pemberdayaan Masyarakat di Kelurahan|Jumlah Pokmas dan	Jumlah Pokmas dan Ormas yang Melaksanakan Pemberdayaan Masyarakat di Kelurahan|Jumlah Pokmas dan Ormas yang Melaksanakan Pemberdayaan Masyarakat di Kelurahan|Jumlah Pokmas dan Ormas yang Melaksanakan Pemberdayaan Masyarakat di Kelurahan|Jumlah Pokmas dan	14Pokmas / Ormas|Pokmas / Ormas|Pokmas / Ormas|Pokmas / Ormas|Pokmas / Ormas|Pokmas / Ormas	14Pokmas / Ormas|Pokmas / Ormas|Pokmas / Ormas|Pokmas / Ormas|Pokmas / Ormas|Pokmas / Ormas	14Pokmas / Ormas|Pokmas / Ormas|Pokmas / Ormas|Pokmas / Ormas|Pokmas / Ormas|Pokmas / Ormas	4.118.032.860,00	2.244.507.640,00	2.027.638.574,00	Kecamatan Kepanjenkidul
8	7.01.03.2.02.0003 Pemberdayaan Masyarakat di Kelurahan	7.01.03.2.02.0003 Pemberdayaan Masyarakat di Kelurahan	Jumlah Pokmas dan Ormas yang Melaksanakan Pemberdayaan Masyarakat di Kelurahan|Jumlah Pokmas dan Ormas yang Melaksanakan Pemberdayaan Masyarakat di Kelurahan|Jumlah Pokmas dan Ormas yang Melaksanakan Pemberdayaan Masyarakat di Kelurahan|Jumlah Pokmas dan	Jumlah Pokmas dan Ormas yang Melaksanakan Pemberdayaan Masyarakat di Kelurahan|Jumlah Pokmas dan Ormas yang Melaksanakan Pemberdayaan Masyarakat di Kelurahan|Jumlah Pokmas dan Ormas yang Melaksanakan Pemberdayaan Masyarakat di Kelurahan|Jumlah Pokmas dan	4Pokmas / Ormas|Pokmas / Ormas|Pokmas / Ormas|Pokmas / Ormas|Pokmas / Ormas|Pokmas / Ormas	4Pokmas / Ormas|Pokmas / Ormas|Pokmas / Ormas|Pokmas / Ormas|Pokmas / Ormas|Pokmas / Ormas	4Pokmas / Ormas|Pokmas / Ormas|Pokmas / Ormas|Pokmas / Ormas|Pokmas / Ormas|Pokmas / Ormas	3.225.546.862,00	1.811.623.592,00	1.559.354.133,00	Kecamatan Sukorejo
9	7.01.03.2.02.0003 Pemberdayaan Masyarakat di Kelurahan	7.01.03.2.02.0003 Pemberdayaan Masyarakat di Kelurahan	Jumlah Pokmas dan Ormas yang Melaksanakan Pemberdayaan Masyarakat di Kelurahan|Jumlah Pokmas dan Ormas yang Melaksanakan Pemberdayaan Masyarakat di Kelurahan|Jumlah Pokmas dan Ormas yang Melaksanakan Pemberdayaan Masyarakat di Kelurahan	Jumlah Pokmas dan Ormas yang Melaksanakan Pemberdayaan Masyarakat di Kelurahan|Jumlah Pokmas dan Ormas yang Melaksanakan Pemberdayaan Masyarakat di Kelurahan|Jumlah Pokmas dan Ormas yang Melaksanakan Pemberdayaan Masyarakat di Kelurahan	7Pokmas / Ormas|Pokmas / Ormas|Pokmas / Ormas	7Pokmas / Ormas|Pokmas / Ormas|Pokmas / Ormas	7Pokmas / Ormas|Pokmas / Ormas|Pokmas / Ormas	3.478.795.600,00	2.393.798.590,00	2.174.433.370,00	Kecamatan Sananwetan
	7.01.03.2.03 Pemberdayaan Lembaga Kemasyarakatan Tingkat Kecamatan	7.01.03.2.03 Pemberdayaan Lembaga Kemasyarakatan Tingkat Kecamatan						3.289.847.586,97	2.178.206.052,00	2.147.722.518,00	
1	7.01.03.2.03.0002 Peningkatan Kapasitas Lembaga Kemasyarakatan	7.01.03.2.03.0002 Peningkatan Kapasitas Lembaga Kemasyarakatan	Jumlah Lembaga Kemasyarakatan yang Ditingkatkan Kapasitasnya|Jumlah Lembaga Kemasyarakatan yang Ditingkatkan Kapasitasnya|Jumlah Lembaga Kemasyarakatan yang Ditingkatkan Kapasitasnya|Jumlah Lembaga Kemasyarakatan yang Ditingkatkan Kapasitasnya|Jumlah Lemb	Jumlah Lembaga Kemasyarakatan yang Ditingkatkan Kapasitasnya|Jumlah Lembaga Kemasyarakatan yang Ditingkatkan Kapasitasnya|Jumlah Lembaga Kemasyarakatan yang Ditingkatkan Kapasitasnya|Jumlah Lembaga Kemasyarakatan yang Ditingkatkan Kapasitasnya|Jumlah Lemb	6Lembaga Kemasyarakatan|Lembaga Kemasyarakatan|Lembaga Kemasyarakatan|Lembaga Kemasyarakatan|Lembaga Kemasyarakatan|Lembaga Kemasyarakatan|Lembaga Kemasyarakatan|Lembaga Kemasyarakatan|Lembaga Kemasyarakatan	6Lembaga Kemasyarakatan|Lembaga Kemasyarakatan|Lembaga Kemasyarakatan|Lembaga Kemasyarakatan|Lembaga Kemasyarakatan|Lembaga Kemasyarakatan|Lembaga Kemasyarakatan|Lembaga Kemasyarakatan|Lembaga Kemasyarakatan	6Lembaga Kemasyarakatan|Lembaga Kemasyarakatan|Lembaga Kemasyarakatan|Lembaga Kemasyarakatan|Lembaga Kemasyarakatan|Lembaga Kemasyarakatan|Lembaga Kemasyarakatan|Lembaga Kemasyarakatan|Lembaga Kemasyarakatan	884.854.150,00	635.715.800,00	612.656.366,00	Kecamatan Kepanjenkidul
2	7.01.03.2.03.0002 Peningkatan Kapasitas Lembaga Kemasyarakatan	7.01.03.2.03.0002 Peningkatan Kapasitas Lembaga Kemasyarakatan	Jumlah Lembaga Kemasyarakatan yang Ditingkatkan Kapasitasnya|Jumlah Lembaga Kemasyarakatan yang Ditingkatkan Kapasitasnya|Jumlah Lembaga Kemasyarakatan yang Ditingkatkan Kapasitasnya|Jumlah Lembaga Kemasyarakatan yang Ditingkatkan Kapasitasnya|Jumlah Lemb	Jumlah Lembaga Kemasyarakatan yang Ditingkatkan Kapasitasnya|Jumlah Lembaga Kemasyarakatan yang Ditingkatkan Kapasitasnya|Jumlah Lembaga Kemasyarakatan yang Ditingkatkan Kapasitasnya|Jumlah Lembaga Kemasyarakatan yang Ditingkatkan Kapasitasnya|Jumlah Lemb	4Lembaga Kemasyarakatan|Lembaga Kemasyarakatan|Lembaga Kemasyarakatan|Lembaga Kemasyarakatan|Lembaga Kemasyarakatan	4Lembaga Kemasyarakatan|Lembaga Kemasyarakatan|Lembaga Kemasyarakatan|Lembaga Kemasyarakatan|Lembaga Kemasyarakatan	4Lembaga Kemasyarakatan|Lembaga Kemasyarakatan|Lembaga Kemasyarakatan|Lembaga Kemasyarakatan|Lembaga Kemasyarakatan	776.515.400,00	743.169.502,00	737.474.502,00	Kecamatan Sananwetan

NO	PROGRAM / KEGIATAN / SUB KEGIATAN		INDIKATOR PROGRAM (OUTCOME) / KEGIATAN (OUTPUT)/ SUBKEGIATAN (SUBOUTPUT)		TARGET			PAGU			PERANGKAT DAERAH PENANGGUNG JAWAB
	SEMULA	MENJADI	SEMULA	MENJADI	RKPD 2026	PENJABARAN APBD 2026	P-RKPD 2026	RKPD 2026	PENJABARAN APBD 2026	P-RKPD 2026	
(1)	(2)	(3)	(4)	(5)	(6)	(7)	(8)	(9)	(10)	(11)	(12)
3	7.01.03.2.03.0002 Peningkatan Kapasitas Lembaga Kemasyarakatan	7.01.03.2.03.0002 Peningkatan Kapasitas Lembaga Kemasyarakatan	Jumlah Lembaga Kemasyarakatan yang Ditingkatkan Kapasitasnya|Jumlah Lembaga Kemasyarakatan yang Ditingkatkan Kapasitasnya|Jumlah Lembaga Kemasyarakatan yang Ditingkatkan Kapasitasnya|Jumlah Lembaga Kemasyarakatan yang Ditingkatkan Kapasitasnya|Jumlah Lemb	Jumlah Lembaga Kemasyarakatan yang Ditingkatkan Kapasitasnya|Jumlah Lembaga Kemasyarakatan yang Ditingkatkan Kapasitasnya|Jumlah Lembaga Kemasyarakatan yang Ditingkatkan Kapasitasnya|Jumlah Lemb	4Lembaga Kemasyarakatan|Lembaga Kemasyarakatan|Lembaga Kemasyarakatan|Lembaga Kemasyarakatan|Lembaga Kemasyarakatan|Lembaga Kemasyarakatan|Lembaga Kemasyarakatan|Lembaga Kemasyarakatan|Lembaga Kemasyarakatan	4Lembaga Kemasyarakatan|Lembaga Kemasyarakatan|Lembaga Kemasyarakatan|Lembaga Kemasyarakatan|Lembaga Kemasyarakatan|Lembaga Kemasyarakatan|Lembaga Kemasyarakatan|Lembaga Kemasyarakatan|Lembaga Kemasyarakatan	4Lembaga Kemasyarakatan|Lembaga Kemasyarakatan|Lembaga Kemasyarakatan|Lembaga Kemasyarakatan|Lembaga Kemasyarakatan|Lembaga Kemasyarakatan|Lembaga Kemasyarakatan|Lembaga Kemasyarakatan|Lembaga Kemasyarakatan	887.574.000,00	694.082.900,00	697.077.600,00	Kecamatan Sukorejo
4	7.01.03.2.03.0004 Fasilitasi Pengembangan Usaha Ekonomi Masyarakat	7.01.03.2.03.0004 Fasilitasi Pengembangan Usaha Ekonomi Masyarakat	Jumlah Laporan Fasilitasi Pengembangan Usaha Ekonomi Masyarakat|Jumlah Laporan Fasilitasi Pengembangan Usaha Ekonomi Masyarakat|Jumlah Laporan Fasilitasi Pengembangan Usaha Ekonomi Masyarakat|Jumlah Laporan Fasilitasi Pengembangan Usaha Ekonomi Masyarakat	Jumlah Laporan Fasilitasi Pengembangan Usaha Ekonomi Masyarakat|Jumlah Laporan Fasilitasi Pengembangan Usaha Ekonomi Masyarakat|Jumlah Laporan Fasilitasi Pengembangan Usaha Ekonomi Masyarakat|Jumlah Laporan Fasilitasi Pengembangan Usaha Ekonomi Masyarakat	3Laporan|Laporan|Laporan|Laporan|Laporan|Laporan|Laporan|Laporan	3Laporan|Laporan|Laporan|Laporan|Laporan|Laporan|Laporan	3Laporan|Laporan|Laporan|Laporan|Laporan|Laporan|Laporan|Laporan	203.242.484,00	29.173.300,00	29.086.500,00	Kecamatan Sukorejo
5	7.01.03.2.03.0004 Fasilitasi Pengembangan Usaha Ekonomi Masyarakat	7.01.03.2.03.0004 Fasilitasi Pengembangan Usaha Ekonomi Masyarakat	Jumlah Laporan Fasilitasi Pengembangan Usaha Ekonomi Masyarakat|Jumlah Laporan Fasilitasi Pengembangan Usaha Ekonomi Masyarakat|Jumlah Laporan Fasilitasi Pengembangan Usaha Ekonomi Masyarakat|Jumlah Laporan Fasilitasi Pengembangan Usaha Ekonomi Masyarakat	Jumlah Laporan Fasilitasi Pengembangan Usaha Ekonomi Masyarakat|Jumlah Laporan Fasilitasi Pengembangan Usaha Ekonomi Masyarakat|Jumlah Laporan Fasilitasi Pengembangan Usaha Ekonomi Masyarakat|Jumlah Laporan Fasilitasi Pengembangan Usaha Ekonomi Masyarakat	1Laporan|Laporan|Laporan|Laporan|Laporan	1Laporan|Laporan|Laporan|Laporan	1Laporan|Laporan|Laporan|Laporan|Laporan	141.769.300,00	51.327.750,00	46.915.750,00	Kecamatan Sananwetan
6	7.01.03.2.03.0004 Fasilitasi Pengembangan Usaha Ekonomi Masyarakat	7.01.03.2.03.0004 Fasilitasi Pengembangan Usaha Ekonomi Masyarakat	Jumlah Laporan Fasilitasi Pengembangan Usaha Ekonomi Masyarakat|Jumlah Laporan Fasilitasi Pengembangan Usaha Ekonomi Masyarakat|Jumlah Laporan Fasilitasi Pengembangan Usaha Ekonomi Masyarakat|Jumlah Laporan Fasilitasi Pengembangan Usaha Ekonomi Masyarakat	Jumlah Laporan Fasilitasi Pengembangan Usaha Ekonomi Masyarakat|Jumlah Laporan Fasilitasi Pengembangan Usaha Ekonomi Masyarakat|Jumlah Laporan Fasilitasi Pengembangan Usaha Ekonomi Masyarakat|Jumlah Laporan Fasilitasi Pengembangan Usaha Ekonomi Masyarakat	3Laporan|Laporan|Laporan|Laporan|Laporan|Laporan|Laporan|Laporan	3Laporan|Laporan|Laporan|Laporan|Laporan|Laporan|Laporan	3Laporan|Laporan|Laporan|Laporan|Laporan|Laporan|Laporan|Laporan	395.892.252,97	24.736.800,00	24.511.800,00	Kecamatan Kepanjenkidul
	8.01 KESATUAN BANGSA DAN POLITIK	8.01 KESATUAN BANGSA DAN POLITIK						7.822.439.759,00	7.655.167.118,00	7.495.167.118,00	
	8.01.01 PROGRAM PENUNJANG URUSAN PEMERINTAHAN DAERAH KABUPATEN/KOTA	8.01.01 PROGRAM PENUNJANG URUSAN PEMERINTAHAN DAERAH KABUPATEN/KOTA						4.374.754.396,00	4.393.058.213,00	3.758.708.213,00	
	8.01.01.2.01 Perencanaan, Penganggaran, dan Evaluasi Kinerja Perangkat Daerah	8.01.01.2.01 Perencanaan, Penganggaran, dan Evaluasi Kinerja Perangkat Daerah						19.597.900,00	16.897.900,00	14.147.900,00	
1	8.01.01.2.01.0001 Penyusunan Dokumen Perencanaan Perangkat Daerah	8.01.01.2.01.0001 Penyusunan Dokumen Perencanaan Perangkat Daerah	Jumlah Dokumen Perencanaan Perangkat Daerah	Jumlah Dokumen Perencanaan Perangkat Daerah	4Dokumen	4Dokumen	4Dokumen	2.723.200,00	2.723.200,00	2.723.200,00	Badan Kesatuan Bangsa dan Politik
2	8.01.01.2.01.0006 Koordinasi dan Penyusunan Laporan Capaian Kinerja dan Ikhtisar Realisasi Kinerja SKPD	8.01.01.2.01.0006 Koordinasi dan Penyusunan Laporan Capaian Kinerja dan Ikhtisar Realisasi Kinerja SKPD	Jumlah Laporan Capaian Kinerja dan Ikhtisar Realisasi Kinerja SKPD dan Laporan Hasil Koordinasi Penyusunan Laporan Capaian Kinerja dan Ikhtisar Realisasi Kinerja SKPD	Jumlah Laporan Capaian Kinerja dan Ikhtisar Realisasi Kinerja SKPD dan Laporan Hasil Koordinasi Penyusunan Laporan Capaian Kinerja dan Ikhtisar Realisasi Kinerja SKPD	0Laporan	17Laporan	17Laporan	-	-	-	Badan Kesatuan Bangsa dan Politik
3	8.01.01.2.01.0007 Evaluasi Kinerja Perangkat Daerah	8.01.01.2.01.0007 Evaluasi Kinerja Perangkat Daerah	Jumlah Laporan Evaluasi Kinerja Perangkat Daerah	Jumlah Laporan Evaluasi Kinerja Perangkat Daerah	17Laporan	17Laporan	17Laporan	3.187.500,00	3.187.500,00	3.187.500,00	Badan Kesatuan Bangsa dan Politik
4	8.01.01.2.01.0009 Pelaksanaan Pengumpulan Data Statistik Sektoral Daerah	8.01.01.2.01.0009 Pelaksanaan Pengumpulan Data Statistik Sektoral Daerah	Jumlah Data Statistik Sektoral Daerah yang Telah Dikumpulkan dan Diperiksa Lingkup Perangkat Daerah	Jumlah Data Statistik Sektoral Daerah yang Telah Dikumpulkan dan Diperiksa Lingkup Perangkat Daerah	1Data	1Data	1Data	2.100.000,00	1.200.000,00	1.200.000,00	Badan Kesatuan Bangsa dan Politik
5	8.01.01.2.01.0010 Pelaksanaan Forum Perangkat Daerah Berdasarkan Bidang Urusan yang Diampu dalam Rangka Penyusunan Dokumen Perencanaan Perangkat Daerah	8.01.01.2.01.0010 Pelaksanaan Forum Perangkat Daerah Berdasarkan Bidang Urusan yang Diampu dalam Rangka Penyusunan Dokumen Perencanaan Perangkat Daerah	Jumlah Berita Acara Hasil Forum Perangkat Daerah Berdasarkan Bidang Urusan yang Diampu dalam Rangka Penyusunan Dokumen Perencanaan Perangkat Daerah	Jumlah Berita Acara Hasil Forum Perangkat Daerah Berdasarkan Bidang Urusan yang Diampu dalam Rangka Penyusunan Dokumen Perencanaan Perangkat Daerah	1Berita Acara	1Berita Acara	1Berita Acara	5.100.000,00	4.200.000,00	1.450.000,00	Badan Kesatuan Bangsa dan Politik
6	8.01.01.2.01.0011 Penyusunan Dokumen Perencanaan Urusan Selain Renstra PD dan Renja PD	8.01.01.2.01.0011 Penyusunan Dokumen Perencanaan Urusan Selain Renstra PD dan Renja PD	Jumlah Dokumen Perencanaan Urusan Selain Renstra PD dan Renja PD yang disusun	Jumlah Dokumen Perencanaan Urusan Selain Renstra PD dan Renja PD yang disusun	12Dokumen	12Dokumen	12Dokumen	3.187.200,00	3.187.200,00	3.187.200,00	Badan Kesatuan Bangsa dan Politik

NO	PROGRAM / KEGIATAN / SUB KEGIATAN		INDIKATOR PROGRAM (OUTCOME) / KEGIATAN (OUTPUT)/ SUBKEGIATAN (SUBOUTPUT)		TARGET			PAGU			PERANGKAT DAERAH PENANGGUNG JAWAB
	SEMULA	MENJADI	SEMULA	MENJADI	RKPD 2026	PENJABARAN APBD 2026	P-RKPD 2026	RKPD 2026	PENJABARAN APBD 2026	P-RKPD 2026	
(1)	(2)	(3)	(4)	(5)	(6)	(7)	(8)	(9)	(10)	(11)	(12)
7	8.01.01.2.01.0013 Sinkronisasi dan Harmonisasi Pusat dan Daerah dalam Rangka Mendukung Target Pembangunan Nasional melalui Koordinasi Teknis Pembangunan	8.01.01.2.01.0013 Sinkronisasi dan Harmonisasi Pusat dan Daerah dalam Rangka Mendukung Target Pembangunan Nasional melalui Koordinasi Teknis Pembangunan	Jumlah Berita Acara Hasil Sinkronisasi dan Harmonisasi Pusat dan Daerah dalam Rangka Mendukung Target Pembangunan Nasional melalui Koordinasi Teknis Pembangunan	Jumlah Berita Acara Hasil Sinkronisasi dan Harmonisasi Pusat dan Daerah dalam Rangka Mendukung Target Pembangunan Nasional melalui Koordinasi Teknis Pembangunan	1Berita Acara	1Berita Acara	1Berita Acara	3.300.000,00	2.400.000,00	2.400.000,00	Badan Kesatuan Bangsa dan Politik
	8.01.01.2.02 Administrasi Keuangan Perangkat Daerah	8.01.01.2.02 Administrasi Keuangan Perangkat Daerah						3.515.505.871,00	3.515.505.871,00	2.915.505.871,00	
1	8.01.01.2.02.0001 Penyediaan Gaji dan Tunjangan ASN	8.01.01.2.02.0001 Penyediaan Gaji dan Tunjangan ASN	Jumlah Orang yang Menerima Gaji dan Tunjangan ASN	Jumlah Orang yang Menerima Gaji dan Tunjangan ASN	25Orang/bulan	25Orang/bulan	25Orang/bulan	3.514.005.871,00	3.514.005.871,00	2.914.005.871,00	Badan Kesatuan Bangsa dan Politik
2	8.01.01.2.02.0007 Koordinasi dan Penyusunan Laporan Keuangan Bulanan/ Triwulanan/ Semesteran SKPD	8.01.01.2.02.0007 Koordinasi dan Penyusunan Laporan Keuangan Bulanan/ Triwulanan/ Semesteran SKPD	Jumlah Laporan Keuangan Bulanan/ Triwulanan/ Semesteran SKPD dan Laporan Koordinasi Penyusunan Laporan Keuangan Bulanan/Triwulanan/Semesteran SKPD	Jumlah Laporan Keuangan Bulanan/ Triwulanan/ Semesteran SKPD dan Laporan Koordinasi Penyusunan Laporan Keuangan Bulanan/Triwulanan/Semesteran SKPD	5Laporan	5Laporan	5Laporan	1.500.000,00	1.500.000,00	1.500.000,00	Badan Kesatuan Bangsa dan Politik
	8.01.01.2.03 Administrasi Barang Milik Daerah pada Perangkat Daerah	8.01.01.2.03 Administrasi Barang Milik Daerah pada Perangkat Daerah						3.300.000,00	2.220.000,00	1.020.000,00	
1	8.01.01.2.03.0006 Penatausahaan Barang Milik Daerah pada SKPD	8.01.01.2.03.0006 Penatausahaan Barang Milik Daerah pada SKPD	Jumlah Laporan Penatausahaan Barang Milik Daerah pada SKPD	Jumlah Laporan Penatausahaan Barang Milik Daerah pada SKPD	1Laporan	1Laporan	1Laporan	3.300.000,00	2.220.000,00	1.020.000,00	Badan Kesatuan Bangsa dan Politik
	8.01.01.2.05 Administrasi Kepegawaian Perangkat Daerah	8.01.01.2.05 Administrasi Kepegawaian Perangkat Daerah						143.157.800,00	135.923.600,00	121.684.600,00	
1	8.01.01.2.05.0002 Pengadaan Pakaian Dinas beserta Atribut Kelengkapannya	8.01.01.2.05.0002 Pengadaan Pakaian Dinas beserta Atribut Kelengkapannya	Jumlah Paket Pakaian Dinas beserta Atribut Kelengkapan	Jumlah Paket Pakaian Dinas beserta Atribut Kelengkapan	3Paket	4Paket	4Paket	57.335.600,00	54.376.400,00	42.796.600,00	Badan Kesatuan Bangsa dan Politik
2	8.01.01.2.05.0010 Sosialisasi Peraturan Perundang-Undangan	8.01.01.2.05.0010 Sosialisasi Peraturan Perundang-Undangan	Jumlah Orang yang Mengikuti Sosialisasi Peraturan Perundang-Undangan	Jumlah Orang yang Mengikuti Sosialisasi Peraturan Perundang-Undangan	25Orang	25Orang	25Orang	85.822.200,00	81.547.200,00	78.888.000,00	Badan Kesatuan Bangsa dan Politik
	8.01.01.2.06 Administrasi Umum Perangkat Daerah	8.01.01.2.06 Administrasi Umum Perangkat Daerah						203.550.025,00	186.664.342,00	194.516.242,00	
1	8.01.01.2.06.0001 Penyediaan Komponen Instalasi Listrik/Penerangan Bangunan Kantor	8.01.01.2.06.0001 Penyediaan Komponen Instalasi Listrik/Penerangan Bangunan Kantor	Jumlah Paket Komponen Instalasi Listrik/Penerangan Bangunan Kantor yang Disediakan	Jumlah Paket Komponen Instalasi Listrik/Penerangan Bangunan Kantor yang Disediakan	1Paket	1Paket	1Paket	7.719.700,00	5.954.800,00	9.958.900,00	Badan Kesatuan Bangsa dan Politik
2	8.01.01.2.06.0002 Penyediaan Peralatan dan Perlengkapan Kantor	8.01.01.2.06.0002 Penyediaan Peralatan dan Perlengkapan Kantor	Jumlah Paket Peralatan dan Perlengkapan Kantor yang Disediakan	Jumlah Paket Peralatan dan Perlengkapan Kantor yang Disediakan	4Paket	5Paket	5Paket	26.388.600,00	29.703.840,00	29.703.840,00	Badan Kesatuan Bangsa dan Politik
3	8.01.01.2.06.0003 Penyediaan Peralatan Rumah Tangga	8.01.01.2.06.0003 Penyediaan Peralatan Rumah Tangga	Jumlah Paket Peralatan Rumah Tangga yang Disediakan	Jumlah Paket Peralatan Rumah Tangga yang Disediakan	3Paket	2Paket	2Paket	5.946.200,00	4.409.800,00	5.406.400,00	Badan Kesatuan Bangsa dan Politik
4	8.01.01.2.06.0004 Penyediaan Bahan Logistik Kantor	8.01.01.2.06.0004 Penyediaan Bahan Logistik Kantor	Jumlah Paket Bahan Logistik Kantor yang Disediakan	Jumlah Paket Bahan Logistik Kantor yang Disediakan	3Paket	3Paket	3Paket	21.393.800,00	23.346.200,00	26.197.400,00	Badan Kesatuan Bangsa dan Politik
5	8.01.01.2.06.0005 Penyediaan Barang Cetakan dan Penggandaan	8.01.01.2.06.0005 Penyediaan Barang Cetakan dan Penggandaan	Jumlah Paket Barang Cetakan dan Penggandaan yang Disediakan	Jumlah Paket Barang Cetakan dan Penggandaan yang Disediakan	1Paket	1Paket	1Paket	10.529.000,00	10.696.600,00	10.696.600,00	Badan Kesatuan Bangsa dan Politik
6	8.01.01.2.06.0006 Penyediaan Bahan Bacaan dan Peraturan Perundang-undangan	8.01.01.2.06.0006 Penyediaan Bahan Bacaan dan Peraturan Perundang-undangan	Jumlah Dokumen Bahan Bacaan dan Peraturan Perundang-Undangan yang Disediakan	Jumlah Dokumen Bahan Bacaan dan Peraturan Perundang-Undangan yang Disediakan	24Dokumen	24Dokumen	24Dokumen	7.956.000,00	7.956.000,00	7.956.000,00	Badan Kesatuan Bangsa dan Politik
7	8.01.01.2.06.0009 Penyelenggaraan Rapat Koordinasi dan Konsultasi SKPD	8.01.01.2.06.0009 Penyelenggaraan Rapat Koordinasi dan Konsultasi SKPD	Jumlah Laporan Penyelenggaraan Rapat Koordinasi dan Konsultasi SKPD	Jumlah Laporan Penyelenggaraan Rapat Koordinasi dan Konsultasi SKPD	40Laporan	40Laporan	40Laporan	120.336.725,00	100.661.102,00	100.661.102,00	Badan Kesatuan Bangsa dan Politik
8	8.01.01.2.06.0010 Penatausahaan Arsip Dinamis pada SKPD	8.01.01.2.06.0010 Penatausahaan Arsip Dinamis pada SKPD	Jumlah Dokumen Penatausahaan Arsip Dinamis pada SKPD	Jumlah Dokumen Penatausahaan Arsip Dinamis pada SKPD	1Dokumen	1Dokumen	1Dokumen	3.280.000,00	3.936.000,00	3.936.000,00	Badan Kesatuan Bangsa dan Politik
	8.01.01.2.07 Pengadaan Barang Milik Daerah Penunjang Urusan Pemerintah Daerah	8.01.01.2.07 Pengadaan Barang Milik Daerah Penunjang Urusan Pemerintah Daerah						67.015.900,00	86.882.400,00	91.916.100,00	
1	8.01.01.2.07.0005 Pengadaan Mebel	8.01.01.2.07.0005 Pengadaan Mebel	Jumlah Paket Mebel yang Disediakan	Jumlah Paket Mebel yang Disediakan	4Unit	2Unit	2Unit	26.969.500,00	43.119.500,00	37.018.400,00	Badan Kesatuan Bangsa dan Politik
2	8.01.01.2.07.0006 Pengadaan Peralatan dan Mesin Lainnya	8.01.01.2.07.0006 Pengadaan Peralatan dan Mesin Lainnya	Jumlah Unit Peralatan dan Mesin Lainnya yang Disediakan	Jumlah Unit Peralatan dan Mesin Lainnya yang Disediakan	4Unit	3Unit	3Unit	40.046.400,00	43.762.900,00	54.897.700,00	Badan Kesatuan Bangsa dan Politik
	8.01.01.2.08 Penyediaan Jasa Penunjang Urusan Pemerintahan Daerah	8.01.01.2.08 Penyediaan Jasa Penunjang Urusan Pemerintahan Daerah						277.221.600,00	277.221.600,00	243.049.200,00	
1	8.01.01.2.08.0002 Penyediaan Jasa Komunikasi, Sumber Daya Air dan Listrik	8.01.01.2.08.0002 Penyediaan Jasa Komunikasi, Sumber Daya Air dan Listrik	Jumlah Laporan Penyediaan Jasa Komunikasi, Sumber Daya Air dan Listrik yang Disediakan	Jumlah Laporan Penyediaan Jasa Komunikasi, Sumber Daya Air dan Listrik yang Disediakan	3Laporan	3Laporan	3Laporan	44.248.800,00	44.248.800,00	47.115.400,00	Badan Kesatuan Bangsa dan Politik
2	8.01.01.2.08.0004 Penyediaan Jasa Pelayanan Umum Kantor	8.01.01.2.08.0004 Penyediaan Jasa Pelayanan Umum Kantor	Jumlah Laporan Penyediaan Jasa Pelayanan Umum Kantor yang Disediakan	Jumlah Laporan Penyediaan Jasa Pelayanan Umum Kantor yang Disediakan	13Laporan	13Laporan	13Laporan	232.972.800,00	232.972.800,00	195.933.800,00	Badan Kesatuan Bangsa dan Politik
	8.01.01.2.09 Pemeliharaan Barang Milik Daerah Penunjang Urusan Pemerintahan Daerah	8.01.01.2.09 Pemeliharaan Barang Milik Daerah Penunjang Urusan Pemerintahan Daerah						145.405.300,00	171.742.500,00	176.868.300,00	
1	8.01.01.2.09.0001 Penyediaan Jasa Pemeliharaan, Biaya Pemeliharaan, dan Pajak Kendaraan Perorangan Dinas atau Kendaraan Dinas Jabatan	8.01.01.2.09.0001 Penyediaan Jasa Pemeliharaan, Biaya Pemeliharaan, dan Pajak Kendaraan Perorangan Dinas atau Kendaraan Dinas Jabatan	Jumlah Kendaraan Perorangan Dinas atau Kendaraan Dinas Jabatan yang Dipelihara dan dibayarkan Pajaknya	Jumlah Kendaraan Perorangan Dinas atau Kendaraan Dinas Jabatan yang Dipelihara dan dibayarkan Pajaknya	11Unit	1Unit	1Unit	42.475.500,00	40.264.200,00	50.988.000,00	Badan Kesatuan Bangsa dan Politik
2	8.01.01.2.09.0002 Penyediaan Jasa Pemeliharaan, Biaya Pemeliharaan, Pajak dan Perizinan Kendaraan Dinas Operasional atau Lapangan	8.01.01.2.09.0002 Penyediaan Jasa Pemeliharaan, Biaya Pemeliharaan, Pajak dan Perizinan Kendaraan Dinas Operasional atau Lapangan	Jumlah Kendaraan Dinas Operasional atau Lapangan yang Dipelihara dan dibayarkan Pajak dan Perizinannya	Jumlah Kendaraan Dinas Operasional atau Lapangan yang Dipelihara dan dibayarkan Pajak dan Perizinannya	11Unit	2Unit	2Unit	28.324.200,00	19.633.500,00	21.838.500,00	Badan Kesatuan Bangsa dan Politik
3	8.01.01.2.09.0005 Pemeliharaan Mebel	8.01.01.2.09.0005 Pemeliharaan Mebel	Jumlah Mebel yang Dipelihara	Jumlah Mebel yang Dipelihara	2Unit	12Unit	12Unit	6.120.000,00	12.526.000,00	9.323.000,00	Badan Kesatuan Bangsa dan Politik
4	8.01.01.2.09.0006 Pemeliharaan Peralatan dan Mesin Lainnya	8.01.01.2.09.0006 Pemeliharaan Peralatan dan Mesin Lainnya	Jumlah Peralatan dan Mesin Lainnya yang Dipelihara	Jumlah Peralatan dan Mesin Lainnya yang Dipelihara	85Unit	56Unit	56Unit	28.485.600,00	24.318.800,00	19.718.800,00	Badan Kesatuan Bangsa dan Politik
5	8.01.01.2.09.0011 Pemeliharaan/Rehabilitasi Sarana dan Prasarana Pendukung Gedung Kantor atau Bangunan Lainnya	8.01.01.2.09.0011 Pemeliharaan/Rehabilitasi Sarana dan Prasarana Pendukung Gedung Kantor atau Bangunan Lainnya	Jumlah Sarana dan Prasarana Pendukung Gedung Kantor atau Bangunan Lainnya yang Dipelihara/Direhabilitasi	Jumlah Sarana dan Prasarana Pendukung Gedung Kantor atau Bangunan Lainnya yang Dipelihara/Direhabilitasi	1Unit	1Unit	1Unit	40.000.000,00	75.000.000,00	75.000.000,00	Badan Kesatuan Bangsa dan Politik

NO	PROGRAM / KEGIATAN / SUB KEGIATAN		INDIKATOR PROGRAM (OUTCOME) / KEGIATAN (OUTPUT)/ SUBKEGIATAN (SUBOUTPUT)		TARGET			PAGU			PERANGKAT DAERAH PENANGGUNG JAWAB
	SEMULA	MENJADI	SEMULA	MENJADI	RKPD 2026	PENJABARAN APBD 2026	P-RKPD 2026	RKPD 2026	PENJABARAN APBD 2026	P-RKPD 2026	
(1)	*(2)*	*(3)*	*(4)*	*(5)*	*(6)*	*(7)*	*(8)*	*(9)*	*(10)*	*(11)*	*(12)*
	8.01.02 PROGRAM PENGUATAN IDEOLOGI PANCASILA DAN KARAKTER KEBANGSAAN	8.01.02 PROGRAM PENGUATAN IDEOLOGI PANCASILA DAN KARAKTER KEBANGSAAN						1.035.000.000,00	1.204.861.500,00	1.753.927.850,00	
	8.01.02.2.01 Perumusan Kebijakan Teknis dan Pemantapan Pelaksanaan Bidang Ideologi Pancasila dan Karakter Kebangsaan	8.01.02.2.01 Perumusan Kebijakan Teknis dan Pemantapan Pelaksanaan Bidang Ideologi Pancasila dan Karakter Kebangsaan						1.035.000.000,00	1.204.861.500,00	1.753.927.850,00	
1	8.01.02.2.01.0004 Pelaksanaan Koordinasi di Bidang Ideologi Wawasan Kebangsaan, Bela Negara, Karakter Bangsa, Pembauran Kebangsaan, Bineka Tunggal Ika dan Sejarah Kebangsaan	8.01.02.2.01.0004 Pelaksanaan Koordinasi di Bidang Ideologi Wawasan Kebangsaan, Bela Negara, Karakter Bangsa, Pembauran Kebangsaan, Bineka Tunggal Ika dan Sejarah Kebangsaan	Jumlah Orang yang Mengikuti Koordinasi di Bidang Ideologi Wawasan Kebangsaan, Bela Negara, Karakter Bangsa, Pembauran Kebangsaan, Bineka Tunggal Ika dan Sejarah Kebangsaan	Jumlah Orang yang Mengikuti Koordinasi di Bidang Ideologi Wawasan Kebangsaan, Bela Negara, Karakter Bangsa, Pembauran Kebangsaan, Bineka Tunggal Ika dan Sejarah Kebangsaan	200Orang	1337Orang	1337Orang	100.000.000,00	421.718.700,00	416.697.000,00	Badan Kesatuan Bangsa dan Politik
2	8.01.02.2.01.0005 Pelaksanaan Monitoring Evaluasi dan Pelaporan di Bidang Ideologi Wawasan Kebangsaan, Bela Negara, Karakter Bangsa, Pembauran Kebangsaan, Bineka Tunggal Ika dan Sejarah Kebangsaan	8.01.02.2.01.0005 Pelaksanaan Monitoring Evaluasi dan Pelaporan di Bidang Ideologi Wawasan Kebangsaan, Bela Negara, Karakter Bangsa, Pembauran Kebangsaan, Bineka Tunggal Ika dan Sejarah Kebangsaan	Jumlah Laporan Hasil Monitoring Evaluasi dan Pelaporan di Bidang Ideologi Wawasan Kebangsaan, Bela Negara, Karakter Bangsa, Pembauran Kebangsaan, Bineka Tunggal Ika dan Sejarah Kebangsaan	Jumlah Laporan Hasil Monitoring Evaluasi dan Pelaporan di Bidang Ideologi Wawasan Kebangsaan, Bela Negara, Karakter Bangsa, Pembauran Kebangsaan, Bineka Tunggal Ika dan Sejarah Kebangsaan	2Laporan	2Laporan	2Laporan	75.000.000,00	75.000.000,00	75.000.000,00	Badan Kesatuan Bangsa dan Politik
3	8.01.02.2.01.0006 Pembentukan dan Penumbuhan Karakter Keluarga Melalui Peningkatan Kesadaran Masyarakat akan Pentingnya Penghayatan dan Pengamalan Pancasila dalam Semua Aspek Kehidupan Bermasyarakat, Berbangsa, dan Bernegara	8.01.02.2.01.0006 Pembentukan dan Penumbuhan Karakter Keluarga Melalui Peningkatan Kesadaran Masyarakat akan Pentingnya Penghayatan dan Pengamalan Pancasila dalam Semua Aspek Kehidupan Bermasyarakat, Berbangsa, dan Bernegara	Jumlah Keluarga yang Mengikuti Pembentukan dan Penumbuhan Karakter Keluarga Melalui Peningkatan Kesadaran Masyarakat Akan Pentingnya Penghayatan dan Pengamalan Pancasila dalam Semua Aspek Kehidupan Bermasyarakat, Berbangsa, dan Bernegara	Jumlah Keluarga yang Mengikuti Pembentukan dan Penumbuhan Karakter Keluarga Melalui Peningkatan Kesadaran Masyarakat Akan Pentingnya Penghayatan dan Pengamalan Pancasila dalam Semua Aspek Kehidupan Bermasyarakat, Berbangsa, dan Bernegara	200Keluarga	200Keluarga	200Keluarga	60.000.000,00	49.042.300,00	143.751.950,00	Badan Kesatuan Bangsa dan Politik
4	8.01.02.2.01.0007 Pembinaan terhadap aktivitas kepaskibrakaan dan Purnapaskibraka	8.01.02.2.01.0007 Pembinaan terhadap aktivitas kepaskibrakaan dan Purnapaskibraka	Laporan Hasil Pembinaan Aktivitas Kepaskibrakaan dan Laporan Hasil Pembinaan Purnapaskibraka	Laporan Hasil Pembinaan Aktivitas Kepaskibrakaan dan Laporan Hasil Pembinaan Purnapaskibraka	3Dokumen	3Dokumen	3Dokumen	13.750.000,00	9.350.000,00	9.350.000,00	Badan Kesatuan Bangsa dan Politik
5	8.01.02.2.01.0008 Pembentukan Paskibraka	8.01.02.2.01.0008 Pembentukan Paskibraka	Jumlah Paskibraka	Jumlah Paskibraka	110Orang	70Orang	70Orang	786.250.000,00	649.750.500,00	1.109.128.900,00	Badan Kesatuan Bangsa dan Politik
	8.01.03 PROGRAM PENINGKATAN PERAN PARTAI POLITIK DAN LEMBAGA PENDIDIKAN MELALUI PENDIDIKAN POLITIK DAN PENGEMBANGAN ETIKA SERTA BUDAYA POLITIK	8.01.03 PROGRAM PENINGKATAN PERAN PARTAI POLITIK DAN LEMBAGA PENDIDIKAN MELALUI PENDIDIKAN POLITIK DAN PENGEMBANGAN ETIKA SERTA BUDAYA POLITIK						680.621.708,00	650.943.050,00	650.293.050,00	
	8.01.03.2.01 Perumusan Kebijakan Teknis dan Pemantapan Pelaksanaan Bidang Pendidikan Politik, Etika Budaya Politik, Peningkatan Demokrasi, Fasilitasi Kelembagaan Pemerintahan, Perwakilan dan Partai Politik, Pemilihan Umum/Pemilihan Umum Kepala Daerah, serta Pemantauan Situasi Politik	8.01.03.2.01 Perumusan Kebijakan Teknis dan Pemantapan Pelaksanaan Bidang Pendidikan Politik, Etika Budaya Politik, Peningkatan Demokrasi, Fasilitasi Kelembagaan Pemerintahan, Perwakilan dan Partai Politik, Pemilihan Umum/Pemilihan Umum Kepala Daerah, serta Pemantauan Situasi Politik						680.621.708,00	650.943.050,00	650.293.050,00	
1	8.01.03.2.01.0003 Pelaksanaan Kebijakan di Bidang Pendidikan Politik, Etika Budaya Politik, Peningkatan Demokrasi, Fasilitasi Kelembagaan Pemerintahan, Perwakilan dan Partai Politik, Pemilihan Umum/Pemilihan Umum Kepala Daerah, serta Pemantauan Situasi Politik di Daerah	8.01.03.2.01.0003 Pelaksanaan Kebijakan di Bidang Pendidikan Politik, Etika Budaya Politik, Peningkatan Demokrasi, Fasilitasi Kelembagaan Pemerintahan, Perwakilan dan Partai Politik, Pemilihan Umum/Pemilihan Umum Kepala Daerah, serta Pemantauan Situasi Politik di Daerah	Jumlah Orang yang Mengikuti Pelaksanaan Kebijakan di Bidang Pendidikan Politik, Etika Budaya Politik, Peningkatan Demokrasi, Fasilitasi Kelembagaan Pemerintahan, Perwakilan dan Partai Politik, Pemilihan Umum/Pemilihan Umum Kepala Daerah, serta Pemantauan	Jumlah Orang yang Mengikuti Pelaksanaan Kebijakan di Bidang Pendidikan Politik, Etika Budaya Politik, Peningkatan Demokrasi, Fasilitasi Kelembagaan Pemerintahan, Perwakilan dan Partai Politik, Pemilihan Umum/Pemilihan Umum Kepala Daerah, serta Pemantauan	150Orang	300Orang	300Orang	60.000.000,00	54.743.250,00	54.093.250,00	Badan Kesatuan Bangsa dan Politik
2	8.01.03.2.01.0005 Pelaksanaan Monitoring, Evaluasi dan Pelaporan di Bidang Pendidikan Politik, Etika Budaya Politik, Peningkatan Demokrasi, Fasilitasi Kelembagaan Pemerintahan, Perwakilan dan Partai Politik, Pemilihan Umum/Pemilihan Umum Kepala Daerah, serta Pemantauan Situasi Politik di Daerah	8.01.03.2.01.0005 Pelaksanaan Monitoring, Evaluasi dan Pelaporan di Bidang Pendidikan Politik, Etika Budaya Politik, Peningkatan Demokrasi, Fasilitasi Kelembagaan Pemerintahan, Perwakilan dan Partai Politik, Pemilihan Umum/Pemilihan Umum Kepala Daerah, serta Pemantauan Situasi Politik di Daerah	Jumlah Laporan Hasil Monitoring, Evaluasi dan Pelaporan di Bidang Pendidikan Politik, Etika Budaya Politik, Peningkatan Demokrasi, Fasilitasi Kelembagaan Pemerintahan, Perwakilan dan Partai Politik, Pemilihan Umum/Pemilihan Umum Kepala Daerah, serta Peman	Jumlah Laporan Hasil Monitoring, Evaluasi dan Pelaporan di Bidang Pendidikan Politik, Etika Budaya Politik, Peningkatan Demokrasi, Fasilitasi Kelembagaan Pemerintahan, Perwakilan dan Partai Politik, Pemilihan Umum/Pemilihan Umum Kepala Daerah, serta Peman	9Laporan	9Laporan	9Laporan	620.621.708,00	596.199.800,00	596.199.800,00	Badan Kesatuan Bangsa dan Politik
	8.01.04 PROGRAM PEMBERDAYAAN DAN PENGAWASAN ORGANISASI KEMASYARAKATAN	8.01.04 PROGRAM PEMBERDAYAAN DAN PENGAWASAN ORGANISASI KEMASYARAKATAN						113.800.000,00	88.895.500,00	88.895.500,00	
	8.01.04.2.01 Perumusan Kebijakan Teknis dan Pemantapan Pelaksanaan Bidang Pemberdayaan dan Pengawasan Organisasi Kemasyarakatan	8.01.04.2.01 Perumusan Kebijakan Teknis dan Pemantapan Pelaksanaan Bidang Pemberdayaan dan Pengawasan Organisasi Kemasyarakatan						113.800.000,00	88.895.500,00	88.895.500,00	
1	8.01.04.2.01.0003 Pelaksanaan Kebijakan di Bidang Pendaftaran Ormas, Pemberdayaan Ormas, Evaluasi dan Mediasi Sengketa Ormas, Pengawasan Ormas dan Ormas Asing di Daerah	8.01.04.2.01.0003 Pelaksanaan Kebijakan di Bidang Pendaftaran Ormas, Pemberdayaan Ormas, Evaluasi dan Mediasi Sengketa Ormas, Pengawasan Ormas dan Ormas Asing di Daerah	Jumlah Orang yang Mengikuti Pelaksanaan Kebijakan di Bidang Pendaftaran Ormas, Pemberdayaan Ormas, Evaluasi dan Mediasi Sengketa Ormas, Pengawasan Ormas dan Ormas Asing di Daerah	Jumlah Orang yang Mengikuti Pelaksanaan Kebijakan di Bidang Pendaftaran Ormas, Pemberdayaan Ormas, Evaluasi dan Mediasi Sengketa Ormas, Pengawasan Ormas dan Ormas Asing di Daerah	150Orang	200Orang	200Orang	38.800.000,00	38.895.500,00	38.895.500,00	Badan Kesatuan Bangsa dan Politik
2	8.01.04.2.01.0005 Pelaksanaan Monitoring, Evaluasi dan Pelaporan di Bidang Pendaftaran Ormas, Pemberdayaan Ormas, Evaluasi dan Mediasi Sengketa Ormas, Pengawasan Ormas dan Ormas Asing di Daerah	8.01.04.2.01.0005 Pelaksanaan Monitoring, Evaluasi dan Pelaporan di Bidang Pendaftaran Ormas, Pemberdayaan Ormas, Evaluasi dan Mediasi Sengketa Ormas, Pengawasan Ormas dan Ormas Asing di Daerah	Jumlah Laporan Hasil Monitoring, Evaluasi dan Pelaporan di Bidang Pendaftaran Ormas, Pemberdayaan Ormas, Evaluasi dan Mediasi Sengketa Ormas, Pengawasan Ormas dan Ormas Asing di Daerah	Jumlah Laporan Hasil Monitoring, Evaluasi dan Pelaporan di Bidang Pendaftaran Ormas, Pemberdayaan Ormas, Evaluasi dan Mediasi Sengketa Ormas, Pengawasan Ormas dan Ormas Asing di Daerah	1Laporan	1Laporan	1Laporan	75.000.000,00	50.000.000,00	50.000.000,00	Badan Kesatuan Bangsa dan Politik

NO	PROGRAM / KEGIATAN / SUB KEGIATAN		INDIKATOR PROGRAM (OUTCOME) / KEGIATAN (OUTPUT)/ SUBKEGIATAN (SUBOUTPUT)		TARGET			PAGU			PERANGKAT DAERAH PENANGGUNG JAWAB
	SEMULA	MENJADI	SEMULA	MENJADI	RKPD 2026	PENJABARAN APBD 2026	P-RKPD 2026	RKPD 2026	PENJABARAN APBD 2026	P-RKPD 2026	
(1)	*(2)*	*(3)*	*(4)*	*(5)*	*(6)*	*(7)*	*(8)*	*(9)*	*(10)*	*(11)*	*(12)*
	8.01.05 PROGRAM PEMBINAAN DAN PENGEMBANGAN KETAHANAN EKONOMI, SOSIAL, DAN BUDAYA	8.01.05 PROGRAM PEMBINAAN DAN PENGEMBANGAN KETAHANAN EKONOMI, SOSIAL, DAN BUDAYA						475.000.000,00	361.275.400,00	287.209.050,00	
	8.01.05.2.01 Perumusan Kebijakan Teknis dan Pemantapan Pelaksanaan Bidang Ketahanan Ekonomi, Sosial dan Budaya	8.01.05.2.01 Perumusan Kebijakan Teknis dan Pemantapan Pelaksanaan Bidang Ketahanan Ekonomi, Sosial dan Budaya						475.000.000,00	361.275.400,00	287.209.050,00	
1	8.01.05.2.01.0004 Pelaksanaan Koordinasi di Bidang Ketahanan Ekonomi, Sosial, Budaya dan Fasilitasi Pencegahan Penyalagunaan Narkotika, Fasilitasi Kerukunan Umat Beragama dan Penghayat Kepercayaan di Daerah	8.01.05.2.01.0004 Pelaksanaan Koordinasi di Bidang Ketahanan Ekonomi, Sosial, Budaya dan Fasilitasi Pencegahan Penyalagunaan Narkotika, Fasilitasi Kerukunan Umat Beragama dan Penghayat Kepercayaan di Daerah	Jumlah Orang yang Mengikuti Koordinasi di Bidang Ketahanan Ekonomi, Sosial, Budaya dan Fasilitasi Pencegahan Penyalagunaan Narkotika, Fasilitasi Kerukunan Umat Beragama dan Penghayat Kepercayaan di Daerah	Jumlah Orang yang Mengikuti Koordinasi di Bidang Ketahanan Ekonomi, Sosial, Budaya dan Fasilitasi Pencegahan Penyalagunaan Narkotika, Fasilitasi Kerukunan Umat Beragama dan Penghayat Kepercayaan di Daerah	200Orang	200Orang	200Orang	75.000.000,00	61.275.400,00	137.209.050,00	Badan Kesatuan Bangsa dan Politik
2	8.01.05.2.01.0005 Pelaksanaan Monitoring, Evaluasi dan Pelaporan di Bidang Ketahanan Ekonomi, Sosial, Budaya dan Fasilitasi Pencegahan Penyalagunaan Narkotika, Fasilitasi Kerukunan Umat Beragama dan Penghayat Kepercayaan di Daerah	8.01.05.2.01.0005 Pelaksanaan Monitoring, Evaluasi dan Pelaporan di Bidang Ketahanan Ekonomi, Sosial, Budaya dan Fasilitasi Pencegahan Penyalagunaan Narkotika, Fasilitasi Kerukunan Umat Beragama dan Penghayat Kepercayaan di Daerah	Jumlah Laporan Hasil Monitoring, Evaluasi dan Pelaporan di Bidang Ketahanan Ekonomi, Sosial, Budaya dan Fasilitasi Pencegahan Penyalagunaan Narkotika, Fasilitasi Kerukunan Umat Beragama dan Penghayat Kepercayaan di Daerah	Jumlah Laporan Hasil Monitoring, Evaluasi dan Pelaporan di Bidang Ketahanan Ekonomi, Sosial, Budaya dan Fasilitasi Pencegahan Penyalagunaan Narkotika, Fasilitasi Kerukunan Umat Beragama dan Penghayat Kepercayaan di Daerah	5Laporan	4Laporan	4Laporan	400.000.000,00	300.000.000,00	150.000.000,00	Badan Kesatuan Bangsa dan Politik
	8.01.06 PROGRAM PENINGKATAN KEWASPADAAN NASIONAL DAN PENINGKATAN KUALITAS DAN FASILITASI PENANGANAN KONFLIK SOSIAL	8.01.06 PROGRAM PENINGKATAN KEWASPADAAN NASIONAL DAN PENINGKATAN KUALITAS DAN FASILITASI PENANGANAN KONFLIK SOSIAL						1.143.263.655,00	956.133.455,00	956.133.455,00	
	8.01.06.2.01 Perumusan Kebijakan Teknis dan Pelaksanaan Pemantapan Kewaspadaan Nasional dan Penanganan Konflik Sosial	8.01.06.2.01 Perumusan Kebijakan Teknis dan Pelaksanaan Pemantapan Kewaspadaan Nasional dan Penanganan Konflik Sosial						1.143.263.655,00	956.133.455,00	956.133.455,00	
1	8.01.06.2.01.0004 Pelaksanaan Koordinasi di Bidang Kewaspadaan Dini, Kerja Sama Intelijen, Pemantauan Orang Asing, Tenaga Kerja Asing dan Lembaga Asing, Kewaspadaan Perbatasan antar Negara, Fasilitasi Kelembagaan Bidang Kewaspadaan, serta Penanganan Konflik di Daerah	8.01.06.2.01.0004 Pelaksanaan Koordinasi di Bidang Kewaspadaan Dini, Kerja Sama Intelijen, Pemantauan Orang Asing, Tenaga Kerja Asing dan Lembaga Asing, Kewaspadaan Perbatasan antar Negara, Fasilitasi Kelembagaan Bidang Kewaspadaan, serta Penanganan Konflik di Daerah	Jumlah Orang yang Mengikuti Koordinasi di Bidang Kewaspadaan Dini, Kerja Sama Intelijen, Pemantauan Orang Asing, Tenaga Kerja Asing dan Lembaga Asing, Kewaspadaan Perbatasan antar Negara, Fasilitasi Kelembagaan Bidang Kewaspadaan, serta Penanganan Konflik	Jumlah Orang yang Mengikuti Koordinasi di Bidang Kewaspadaan Dini, Kerja Sama Intelijen, Pemantauan Orang Asing, Tenaga Kerja Asing dan Lembaga Asing, Kewaspadaan Perbatasan antar Negara, Fasilitasi Kelembagaan Bidang Kewaspadaan, serta Penanganan Konflik	2250Orang	2250Orang	2250Orang	123.293.700,00	129.568.500,00	129.568.500,00	Badan Kesatuan Bangsa dan Politik
2	8.01.06.2.01.0005 Pelaksanaan Monitoring, Evaluasi dan Pelaporan di Bidang Kewaspadaan Dini, Kerja Sama Intelijen, Pemantauan Orang Asing, Tenaga Kerja Asing dan Lembaga Asing, Kewaspadaan Perbatasan antar Negara, Fasilitasi Kelembagaan Bidang Kewaspadaan, serta Penanganan Konflik di Daerah	8.01.06.2.01.0005 Pelaksanaan Monitoring, Evaluasi dan Pelaporan di Bidang Kewaspadaan Dini, Kerja Sama Intelijen, Pemantauan Orang Asing, Tenaga Kerja Asing dan Lembaga Asing, Kewaspadaan Perbatasan antar Negara, Fasilitasi Kelembagaan Bidang Kewaspadaan, serta Penanganan Konflik di Daerah	Jumlah Laporan Hasil Monitoring, Evaluasi dan Pelaporan di Bidang Kewaspadaan Dini, Kerja Sama Intelijen, Pemantauan Orang Asing, Tenaga Kerja Asing dan Lembaga Asing, Kewaspadaan Perbatasan antar Negara, Fasilitasi Kelembagaan Bidang Kewaspadaan, serta P	Jumlah Laporan Hasil Monitoring, Evaluasi dan Pelaporan di Bidang Kewaspadaan Dini, Kerja Sama Intelijen, Pemantauan Orang Asing, Tenaga Kerja Asing dan Lembaga Asing, Kewaspadaan Perbatasan antar Negara, Fasilitasi Kelembagaan Bidang Kewaspadaan, serta P	4Laporan	4Laporan	4Laporan	990.000.000,00	800.000.000,00	800.000.000,00	Badan Kesatuan Bangsa dan Politik
3	8.01.06.2.01.0006 Pelaksanaan Forum Koordinasi Pimpinan Daerah Kabupaten/Kota	8.01.06.2.01.0006 Pelaksanaan Forum Koordinasi Pimpinan Daerah Kabupaten/Kota	Jumlah Dokumen Hasil Pelaksanaan Forum Koordinasi Pimpinan Daerah Kabupaten/Kota	Jumlah Dokumen Hasil Pelaksanaan Forum Koordinasi Pimpinan Daerah Kabupaten/Kota	1Dokumen	1Dokumen	1Dokumen	29.969.955,00	26.564.955,00	26.564.955,00	Badan Kesatuan Bangsa dan Politik
							TOTAL	995.078.570.762,00	831.675.296.129,00	825.306.118.997,00	

5.7. Anggaran Perangkat Daerah

Perubahan penganggaran Perangkat Daerah sebagai pelaksana program dan kegiatan dapat dilihat pada tabel 5.8 dan tabel 5.9 berikut:

Tabel 5.8

Pagu Indikatif Perangkat Daerah Tahun 2026

NO	NAMA PERANGKAT DAERAH	PAGU PD APBD		PAGU PD PERUBAHAN RKPD	
		Rp.	%	Rp.	%
1	Dinas Pendidikan	184.864.078.761,00	22,37	187.536.040.859,00	22,72
2	Dinas Kesehatan	121.648.846.357,00	14,63	124.413.818.722,00	15,07
3	Rumah Sakit Umum Daerah Mardi Waluyo	112.500.000.000,00	13,53	115.233.000.824,68	13,96
4	Dinas Pekerjaan Umum dan Penataan Ruang	36.536.908.842,00	4,48	41.750.476.622,00	5,06
5	Dinas Perumahan Rakyat dan Kawasan Permukiman	8.912.668.545,00	1,10	9.301.838.545,00	1,13
6	Satuan Polisi Pamong Praja	11.003.798.813,00	1,32	10.868.798.813,00	1,32
7	Badan Penanggulangan Bencana Daerah	3.613.425.916,00	0,43	3.443.425.916,00	0,42
8	Dinas Sosial	12.280.177.821,00	1,48	12.534.677.821,00	1,52
9	Dinas Pemberdayaan Perempuan, Perlindungan Anak, Pengendalian Penduduk dan Keluarga Berencana	5.917.923.969,00	0,71	5.782.923.969,00	0,70
10	Dinas Ketahanan Pangan dan Pertanian	10.438.983.107,00	1,26	9.606.356.427,00	1,16

NO	NAMA PERANGKAT DAERAH	PAGU PD APBD		PAGU PD PERUBAHAN RKPD	
		Rp.	%	Rp.	%
11	Dinas Lingkungan Hidup	30.719.094.886,00	3,69	21.353.491.050,00	2,59
12	Dinas Kependudukan dan Pencatatan Sipil	5.124.348.787,00	0,62	5.024.348.787,00	0,61
13	Dinas Perhubungan	18.089.899.576,00	2,18	19.028.674.576,00	2,31
14	Dinas Komunikasi, Informatika dan Statistik	14.217.702.133,00	1,71	12.650.242.133,00	1,53
15	Dinas Koperasi, Usaha Kecil dan Menengah, dan Tenaga Kerja	7.350.276.238,00	0,89	7.400.730.538,00	0,90
16	Dinas Penanaman Modal dan PTSP	5.241.903.694,00	0,63	5.066.903.694,00	0,61
17	Dinas Kepemudaan dan Olah Raga	22.166.755.305,00	2,67	14.386.755.305,00	1,74
18	Dinas Kebudayaan dan Pariwisata	13.642.674.000,00	1,64	13.892.674.000,00	1,68
19	Dinas Perpustakaan dan Kearsipan	4.787.788.153,00	0,58	5.427.788.153,00	0,66
20	Dinas Perindustrian dan Perdagangan	14.367.360.780,00	1,73	14.354.696.780,00	1,74
21	Sekretariat Daerah	36.571.047.379,00	4,40	37.712.597.379,00	4,57
22	Sekretariat DPRD	31.680.336.324,00	3,81	31.410.336.324,00	3,81
23	Badan Perencanaan Pembangunan, Riset, dan Inovasi Daerah	6.368.993.362,00	0,77	6.288.911.548,00	0,76
24	Badan Pendapatan,	20.183.117.758,00	2,31	20.167.097.587,94	2,44

NO	NAMA PERANGKAT DAERAH	PAGU PD APBD		PAGU PD PERUBAHAN RKPD	
		Rp.	%	Rp.	%
	Keuangan dan Aset Daerah				
25	Badan Kepegawaian dan Pengembangan Sumber Daya Manusia	6.857.444.374,00	0,82	6.328.066.374,00	0,77
26	Inspektorat	9.397.867.744,00	1,13	9.297.867.744,00	1,13
27	Kecamatan Kepanjenkidul	21.864.892.530,00	2,63	21.753.122.530,00	2,64
28	Kecamatan Sukorejo	21.651.389.064,00	2,60	21.366.389.064,00	2,59
29	Kecamatan Sananwetan	24.828.899.793,00	2,99	24.428.899.793,00	2,96
30	Badan Kesatuan Bangsa dan Politik	7.655.167.118,00	0,92	7.495.167.118,00	0,91
	TOTAL ANGGARAN	830.483.771.129,00	100,00	825.306.118.996,62	100,00

Sumber : Hasil Analisa Bapperinda Kota Blitar 2026

Tabel 5.9. Rencanan Kerja Pemerintah Daerah pada P-RKPD Tahun 2026

NO	KODE	URUSAN / BIDANG URUSAN / PROGRAM / OUTCOME / KEGIATAN / SUB KEGIATAN	INDIKATOR PROGRAM / KEGIATAN / SUB KEGIATAN	TARGET AKHIR PERIODE RENSTRA PERANGKAT DAERAH	REALISASI CAPAIAN RENJA PERANGKAT DAERAH TAHUN 2024	PRAKIRAAN CAPAIAN TARGET RENJA PERANGKAT DAERAH	CAPAIAN KINERJA DAN KERANGKA PENDANAAN										KELOMPOK SASARAN	PRAKIRAAN MAJU RENCANA TAHUN 2027		PERANGKAT DAERAH PENANGGUNG JAWAB
							TARGET		PAGU INDIKATIF (Rp)			Bertambah/ Berkurang (10-12)	LOKASI	SUMBER DANA	PRIORITAS			TARGET	PAGU INDIKATIF (Rp)	
							SEBELUM	SESUDAH	RKPD 2026	APBD 2026	RKPD PERUBAHAN 2026				NASIONAL	DAERAH				
1	2	3	4	5	6	7	8	9	10	11	12	13	14	15	16	17	18	19	20	21
		DINAS PENDIDIKAN							201.841.996.454,00	184.864.078.761,00	187.536.040.859,00	-14.305.955.595,00							251.241.199.043,23	
	1	URUSAN PEMERINTAHAN WAJIB YANG BERKAITAN							201.841.996.454,00	184.864.078.761,00	187.536.040.859,00	-14.305.955.595,00							251.241.199.043,23	
	1.01	URUSAN PEMERINTAHAN							201.841.996.454,00	184.864.078.761,00	187.536.040.859,00	-14.305.955.595,00							251.241.199.043,23	
1,	1.01.01	PROGRAM PENUNJANG URUSAN PEMERINTAHAN	Persentase fasilitasi layanan kedinasan sesuai standar / ketentuan yang berlaku				100 %	100 %	139.945.193.576,00	131.761.372.641,08	133.675.979.771,00	2.707.981.314,43							142.653.174.890,43	
		[Meningkatnya fasilitasi layanan kedinasan Perangkat Daerah]	Persentase fasilitasi layanan kedinasan sesuai standar / ketentuan yang berlaku	88.1	83.75	100	-	-	139.945.193.576,00	131.761.372.641,08	133.675.979.771,00	-	-	-	-	-	-	100	142.653.174.890,43	-
	1.01.01.2.01	Perencanaan, Penganggaran, dan Evaluasi Kinerja Perangkat Daerah	*Persentase penyusunan dokumen perencanaan dan pelaporan yang tepat waktu dan sesuai standar*				100 %	100 %	214.284.492,00	107.367.292,00	111.114.592,00	-103.169.900,00			Memperkuat pembangunan sumber daya manusia (SDM), sains, teknologi, pendidikan, kesehatan, prestasi olahraga, kesetaraan gender, serta penguatan peran perempuan, pemuda (generasi milenial dan generasi Z), dan penyandang disabilitas.	1. Peningkatan kualitas Pendidikan dan Kesehatan 1. Peningkatan kualitas Pendidikan dan Kesehatan	Dinas Pendidikan		230.498.716,60	DINAS PENDIDIKAN
	1.01.01.2.01.0001	Penyusunan Dokumen Perencanaan Perangkat Daerah																		
			Jumlah Dokumen Perencanaan Perangkat Daerah				4 Dokumen	4 Dokumen	43.225.000,00	11.415.000,00	11.415.000,00	-31.810.000,00	Kota Blitar, Semua Kecamatan, Semua Kel/Desa	DANA ALOKASI UMUM (DAU)	Memperkuat pembangunan sumber daya manusia (SDM), sains, teknologi, pendidikan, kesehatan, prestasi olahraga, kesetaraan gender, serta penguatan peran perempuan, pemuda (generasi milenial dan generasi Z), dan penyandang disabilitas.	1. Peningkatan kualitas Pendidikan dan Kesehatan 1. Peningkatan kualitas Pendidikan dan Kesehatan			45.386.250,00	DINAS PENDIDIKAN
	1.01.01.2.01.0007	Evaluasi Kinerja Perangkat Daerah																		
			Jumlah Laporan Evaluasi Kinerja Perangkat Daerah				11 Laporan	11 Laporan	49.591.392,00	23.989.092,00	23.989.092,00	-25.602.300,00	Kota Blitar, Semua Kecamatan, Semua Kel/Desa	DANA ALOKASI UMUM (DAU)	Memperkuat pembangunan sumber daya manusia (SDM), sains, teknologi, pendidikan, kesehatan, prestasi olahraga, kesetaraan gender, serta penguatan peran perempuan, pemuda (generasi milenial dan generasi Z), dan penyandang disabilitas.	1. Peningkatan kualitas Pendidikan dan Kesehatan 1. Peningkatan kualitas Pendidikan dan Kesehatan			52.070.961,60	DINAS PENDIDIKAN
	1.01.01.2.01.0010	Pelaksanaan Forum Perangkat Daerah Berdasarkan Bidang Urusan yang Diampu dalam Rangka Penyusunan Dokumen Perencanaan Perangkat Daerah																		
			Jumlah Berita Acara Hasil Forum Perangkat Daerah Berdasarkan Bidang Urusan yang Diampu dalam Rangka Penyusunan Dokumen Perencanaan Perangkat Daerah				1 Berita Acara	2 Berita Acara	12.642.100,00	12.642.100,00	12.642.100,00	0,00	Kota Blitar, Semua Kecamatan, Semua Kel/Desa	DANA ALOKASI UMUM (DAU)	Memperkuat pembangunan sumber daya manusia (SDM), sains, teknologi, pendidikan, kesehatan, prestasi olahraga, kesetaraan gender, serta penguatan peran perempuan, pemuda (generasi milenial dan generasi Z), dan penyandang disabilitas.	1. Peningkatan kualitas Pendidikan dan Kesehatan 1. Peningkatan kualitas Pendidikan dan Kesehatan			13.274.205,00	DINAS PENDIDIKAN
	1.01.01.2.01.0011	Penyusunan Dokumen Perencanaan Urusan Selain Renstra PD dan Renja PD																		

NO	KODE	URUSAN / BIDANG URUSAN / PROGRAM / OUTCOME / KEGIATAN / SUB KEGIATAN	INDIKATOR PROGRAM / KEGIATAN / SUB KEGIATAN	TARGET AKHIR PERIODE RENSTRA PERANGKAT DAERAH	REALISASI CAPAIAN RENJA PERANGKAT DAERAH TAHUN 2024	PRAKIRAAN CAPAIAN TARGET RENJA PERANGKAT DAERAH	CAPAIAN KINERJA DAN KERANGKA PENDANAAN										KELOMPOK SASARAN	PRAKIRAAN MAJU RENCANA TAHUN 2027		PERANGKAT DAERAH PENANGGUNG JAWAB
							TARGET		PAGU INDIKATIF (Rp)			Bertambah/ Berkurang (10-12)	LOKASI	SUMBER DANA	PRIORITAS			TARGET	PAGU INDIKATIF (Rp)	
							SEBELUM	SESUDAH	RKPD 2026	APBD 2026	RKPD PERUBAHAN 2026				NASIONAL	DAERAH				
1	2	3	4	5	6	7	8	9	10	11	12	13	14	15	16	17	18	19	20	21
			Jumlah Dokumen Perencanaan Urusan Selain Renstra PD dan Renja PD yang disusun				15 Dokumen	15 Dokumen	103.326.000,00	53.821.100,00	57.568.400,00	-45.757.600,00	Kota Blitar, Semua Kecamatan, Semua Kel/Desa	DANA ALOKASI UMUM (DAU)	Memperkuat pembangunan sumber daya manusia (SDM), sains, teknologi, pendidikan, kesehatan, prestasi olahraga, kesetaraan gender, serta penguatan peran perempuan, pemuda (generasi milenial dan generasi Z), dan penyandang disabilitas.	1. Peningkatan kualitas Pendidikan dan Kesehatan 1. Peningkatan kualitas Pendidikan dan Kesehatan			114.267.300,00	DINAS PENDIDIKAN
	1.01.01.2.01.0013	Sinkronisasi dan Harmonisasi Pusat dan Daerah dalam Rangka Mendukung Target Pembangunan Nasional melalui Koordinasi Teknis Pembangunan																		
			Jumlah Berita Acara Hasil Sinkronisasi dan Harmonisasi Pusat dan Daerah dalam Rangka Mendukung Target Pembangunan Nasional melalui Koordinasi Teknis Pembangunan				1 Berita Acara	1 Berita Acara	5.500.000,00	5.500.000,00	5.500.000,00	0,00	Kota Blitar, Semua Kecamatan, Semua Kel/Desa	DANA ALOKASI UMUM (DAU)	-	1. Peningkatan kualitas Pendidikan dan Kesehatan 1. Peningkatan kualitas Pendidikan dan Kesehatan			5.500.000,00	DINAS PENDIDIKAN
	1.01.01.2.02	Administrasi Keuangan Perangkat Daerah	*Persentase pelayanan administrasi keuangan perangkat daerah sesuai standar*				100 %	100 %	133.297.171.423,00	126.583.502.978,08	128.400.798.208,00	-4.896.373.215,00			Memperkuat pembangunan sumber daya manusia (SDM), sains, teknologi, pendidikan, kesehatan, prestasi olahraga, kesetaraan gender, serta penguatan peran perempuan, pemuda (generasi milenial dan generasi Z), dan penyandang disabilitas.	1. Peningkatan kualitas Pendidikan dan Kesehatan 1. Peningkatan kualitas Pendidikan dan Kesehatan	Dinas Pendidikan		136.119.351.036,78	DINAS PENDIDIKAN
	1.01.01.2.02.0001	Penyediaan Gaji dan Tunjangan ASN																		
			Jumlah Orang yang Menerima Gaji dan Tunjangan ASN				3500 Orang /bulan	3500 Orang /bulan	133.269.593.023,00	126.556.928.978,08	128.374.224.208,00	-4.895.368.815,00	Kota Blitar, Semua Kecamatan, Semua Kel/Desa	DANA ALOKASI UMUM (DAU) DAK NON FISIK-TPG PNSD DAK NON FISIK-TAMSIL GURU PNSD	Memperkuat pembangunan sumber daya manusia (SDM), sains, teknologi, pendidikan, kesehatan, prestasi olahraga, kesetaraan gender, serta penguatan peran perempuan, pemuda (generasi milenial dan generasi Z), dan penyandang disabilitas.	1. Peningkatan kualitas Pendidikan dan Kesehatan 1. Peningkatan kualitas Pendidikan dan Kesehatan			136.090.393.716,78	DINAS PENDIDIKAN
	1.01.01.2.02.0007	Koordinasi dan Penyusunan Laporan Keuangan Bulanan/ Triwulanan/ Semesteran SKPD																		
			Jumlah Laporan Keuangan Bulanan/ Triwulanan/ Semesteran SKPD dan Laporan Koordinasi Penyusunan Laporan Keuangan Bulanan/Triwulanan/Semesteran SKPD				3 Laporan	3 Laporan	27.578.400,00	26.574.000,00	26.574.000,00	-1.004.400,00	Kota Blitar, Semua Kecamatan, Semua Kel/Desa	DANA ALOKASI UMUM (DAU)	Memperkuat pembangunan sumber daya manusia (SDM), sains, teknologi, pendidikan, kesehatan, prestasi olahraga, kesetaraan gender, serta penguatan peran perempuan, pemuda (generasi milenial dan generasi Z), dan penyandang disabilitas.	1. Peningkatan kualitas Pendidikan dan Kesehatan 1. Peningkatan kualitas Pendidikan dan Kesehatan			28.957.320,00	DINAS PENDIDIKAN
	1.01.01.2.03	Administrasi Barang Milik Daerah pada Perangkat Daerah	*Persentase pelayanan administrasi Barang Milik Daerah Perangkat Daerah sesuai standar*				100 %	100 %	10.326.800,00	10.326.800,00	10.326.800,00	0,00			-	1. Peningkatan kualitas Pendidikan dan Kesehatan 1. Peningkatan kualitas Pendidikan dan	-		10.843.140,00	DINAS PENDIDIKAN
	1.01.01.2.03.0006	Penatausahaan Barang Milik Daerah pada SKPD																		
			Jumlah Laporan Penatausahaan Barang Milik Daerah pada SKPD				1 Laporan	1 Laporan	10.326.800,00	10.326.800,00	10.326.800,00	0,00	Kota Blitar, Semua Kecamatan, Semua Kel/Desa	DANA ALOKASI UMUM (DAU)	-	1. Peningkatan kualitas Pendidikan dan Kesehatan 1. Peningkatan kualitas Pendidikan dan			10.843.140,00	DINAS PENDIDIKAN

NO	KODE	URUSAN / BIDANG URUSAN / PROGRAM / OUTCOME / KEGIATAN / SUB KEGIATAN	INDIKATOR PROGRAM / KEGIATAN / SUB KEGIATAN	TARGET AKHIR PERIODE RENSTRA PERANGKAT DAERAH	REALISASI CAPAIAN RENJA PERANGKAT DAERAH TAHUN 2024	PRAKIRAAN CAPAIAN TARGET RENJA PERANGKAT DAERAH	CAPAIAN KINERJA DAN KERANGKA PENDANAAN										KELOMPOK SASARAN	PRAKIRAAN MAJU RENCANA TAHUN 2027		PERANGKAT DAERAH PENANGGUNG JAWAB
							TARGET		PAGU INDIKATIF (Rp)			Bertambah/ Berkurang (10-12)	LOKASI	SUMBER DANA	PRIORITAS			TARGET	PAGU INDIKATIF (Rp)	
							SEBELUM	SESUDAH	RKPD 2026	APBD 2026	RKPD PERUBAHAN 2026				NASIONAL	DAERAH				
1	2	3	4	5	6	7	8	9	10	11	12	13	14	15	16	17	18	19	20	21
	1.01.01.2.04	Administrasi Pendapatan Daerah Kewenangan Perangkat Daerah	*Persentase pelayanan administrasi Pendapatan Daerah kewenangan Perangkat Daerah*				100 %	100 %	10.776.800,00	10.776.800,00	10.776.800,00	0,00			Memperkuat pembangunan sumber daya manusia (SDM), sains, teknologi, pendidikan, kesehatan, prestasi olahraga, kesetaraan gender, serta penguatan peran perempuan, pemuda (generasi milenial dan generasi Z), dan penyandang disabilitas.	1. Peningkatan kualitas Pendidikan dan Kesehatan 1. Peningkatan kualitas Pendidikan dan Kesehatan	Dinas Pendidikan		11.315.640,00	DINAS PENDIDIKAN
	1.01.01.2.04.0007	Pelaporan Pengelolaan Retribusi Daerah																		
			Jumlah Laporan Pengelolaan Retribusi Daerah				1 Dokumen	1 Dokumen	10.776.800,00	10.776.800,00	10.776.800,00	0,00	Kota Blitar, Semua Kecamatan, Semua Kel/Desa	DANA ALOKASI UMUM (DAU)	Memperkuat pembangunan sumber daya manusia (SDM), sains, teknologi, pendidikan, kesehatan, prestasi olahraga, kesetaraan gender, serta penguatan peran perempuan, pemuda (generasi milenial dan generasi Z), dan penyandang disabilitas.	1. Peningkatan kualitas Pendidikan dan Kesehatan 1. Peningkatan kualitas Pendidikan dan Kesehatan			11.315.640,00	DINAS PENDIDIKAN
	1.01.01.2.05	Administrasi Kepegawaian Perangkat Daerah	*Persentase pelayanan administrasi kepegawaian perangkat daerah yang sesuai standar*				100 %	100 %	508.448.800,00	393.041.700,00	393.041.700,00	-115.407.100,00			Memperkuat pembangunan sumber daya manusia (SDM), sains, teknologi, pendidikan, kesehatan, prestasi olahraga, kesetaraan gender, serta penguatan peran perempuan, pemuda (generasi milenial dan generasi Z), dan penyandang disabilitas.	1. Peningkatan kualitas Pendidikan dan Kesehatan 1. Peningkatan kualitas Pendidikan dan Kesehatan	Dinas Pendidikan		533.871.240,00	DINAS PENDIDIKAN
	1.01.01.2.05.0002	Pengadaan Pakaian Dinas beserta Atribut Kelengkapannya																		
			Jumlah Paket Pakaian Dinas beserta Atribut Kelengkapan				3 Paket	3 Paket	74.295.000,00	38.595.000,00	38.595.000,00	-35.700.000,00	Kota Blitar, Semua Kecamatan, Semua Kel/Desa	DANA ALOKASI UMUM (DAU)	Memperkuat pembangunan sumber daya manusia (SDM), sains, teknologi, pendidikan, kesehatan, prestasi olahraga, kesetaraan gender, serta penguatan peran perempuan, pemuda (generasi milenial dan generasi Z), dan penyandang disabilitas.	1. Peningkatan kualitas Pendidikan dan Kesehatan 1. Peningkatan kualitas Pendidikan dan Kesehatan			78.009.750,00	DINAS PENDIDIKAN
	1.01.01.2.05.0010	Sosialisasi Peraturan Perundang-Undangan																		
			Jumlah Orang yang Mengikuti Sosialisasi Peraturan Perundang-Undangan				69 Orang	69 Orang	202.330.800,00	123.140.700,00	123.140.700,00	-79.190.100,00	Kota Blitar, Semua Kecamatan, Semua Kel/Desa	DANA ALOKASI UMUM (DAU)	Memperkuat pembangunan sumber daya manusia (SDM), sains, teknologi, pendidikan, kesehatan, prestasi olahraga, kesetaraan gender, serta penguatan peran perempuan, pemuda (generasi milenial dan generasi Z), dan penyandang disabilitas.	1. Peningkatan kualitas Pendidikan dan Kesehatan 1. Peningkatan kualitas Pendidikan dan Kesehatan			212.447.340,00	DINAS PENDIDIKAN

NO	KODE	URUSAN / BIDANG URUSAN / PROGRAM / OUTCOME / KEGIATAN / SUB KEGIATAN	INDIKATOR PROGRAM / KEGIATAN / SUB KEGIATAN	TARGET AKHIR PERIODE RENSTRA PERANGKAT DAERAH	REALISASI CAPAIAN RENJA PERANGKAT DAERAH TAHUN 2024	PRAKIRAAN CAPAIAN TARGET RENJA PERANGKAT DAERAH	CAPAIAN KINERJA DAN KERANGKA PENDANAAN										KELOMPOK SASARAN	PRAKIRAAN MAJU RENCANA TAHUN 2027		PERANGKAT DAERAH PENANGGUNG JAWAB
							TARGET		PAGU INDIKATIF (Rp)			Bertambah/ Berkurang (10-12)	LOKASI	SUMBER DANA	PRIORITAS			TARGET	PAGU INDIKATIF (Rp)	
							SEBELUM	SESUDAH	RKPD 2026	APBD 2026	RKPD PERUBAHAN 2026				NASIONAL	DAERAH				
1	2	3	4	5	6	7	8	9	10	11	12	13	14	15	16	17	18	19	20	21
	1.01.01.2.06	Administrasi Umum Perangkat Daerah	*Persentase ketersediaan administrasi umum perangkat daerah sesuai standar*				100 %	100 %	1.108.695.711,00	924.206.100,00	975.485.815,00	-133.209.896,00			Memperkuat pembangunan sumber daya manusia (SDM), sains, teknologi, pendidikan, kesehatan, prestasi olahraga, kesetaraan gender, serta penguatan peran perempuan, pemuda (generasi milenial dan generasi Z), dan penyandang disabilitas.	1. Peningkatan kualitas Pendidikan dan Kesehatan 1. Peningkatan kualitas Pendidikan dan Kesehatan	Dinas Pendidikan		1.196.230.496,55	DINAS PENDIDIKAN
	1.01.01.2.06.0001	Penyediaan Komponen Instalasi Listrik/Penerangan Bangunan Kantor																		
			Jumlah Paket Komponen Instalasi Listrik/Penerangan Bangunan Kantor yang Disediakan				10 Paket	10 Paket	26.848.900,00	26.848.900,00	26.848.900,00	0,00	Kota Blitar, Semua Kecamatan, Semua Kel/Desa	DANA ALOKASI UMUM (DAU)	Memperkuat pembangunan sumber daya manusia (SDM), sains, teknologi, pendidikan, kesehatan, prestasi olahraga, kesetaraan gender, serta penguatan peran perempuan, pemuda (generasi milenial dan generasi Z), dan penyandang disabilitas.	1. Peningkatan kualitas Pendidikan dan Kesehatan 1. Peningkatan kualitas Pendidikan dan Kesehatan			28.191.345,00	DINAS PENDIDIKAN
	1.01.01.2.06.0002	Penyediaan Peralatan dan Perlengkapan Kantor																		
			Jumlah Paket Peralatan dan Perlengkapan Kantor yang Disediakan				5 Paket	5 Paket	31.266.500,00	22.927.300,00	22.927.300,00	-8.339.200,00	Kota Blitar, Semua Kecamatan, Semua Kel/Desa	DANA ALOKASI UMUM (DAU)	Memperkuat pembangunan sumber daya manusia (SDM), sains, teknologi, pendidikan, kesehatan, prestasi olahraga, kesetaraan gender, serta penguatan peran perempuan, pemuda (generasi milenial dan generasi Z), dan penyandang disabilitas.	1. Peningkatan kualitas Pendidikan dan Kesehatan 1. Peningkatan kualitas Pendidikan dan Kesehatan			32.829.825,00	DINAS PENDIDIKAN
	1.01.01.2.06.0003	Penyediaan Peralatan Rumah Tangga																		
			Jumlah Paket Peralatan Rumah Tangga yang Disediakan				1 Paket	1 Paket	34.093.600,00	34.093.600,00	34.093.600,00	0,00	Kota Blitar, Semua Kecamatan, Semua Kel/Desa	DANA ALOKASI UMUM (DAU)	Memperkuat pembangunan sumber daya manusia (SDM), sains, teknologi, pendidikan, kesehatan, prestasi olahraga, kesetaraan gender, serta penguatan peran perempuan, pemuda (generasi milenial dan generasi Z), dan penyandang disabilitas.	1. Peningkatan kualitas Pendidikan dan Kesehatan 1. Peningkatan kualitas Pendidikan dan Kesehatan			35.798.280,00	DINAS PENDIDIKAN
	1.01.01.2.06.0004	Penyediaan Bahan Logistik Kantor																		
			Jumlah Paket Bahan Logistik Kantor yang Disediakan				1 Paket	1 Paket	135.553.320,00	56.297.800,00	79.297.800,00	-56.255.520,00	Kota Blitar, Semua Kecamatan, Semua Kel/Desa	DANA ALOKASI UMUM (DAU)	Memperkuat pembangunan sumber daya manusia (SDM), sains, teknologi, pendidikan, kesehatan, prestasi olahraga, kesetaraan gender, serta penguatan peran perempuan, pemuda (generasi milenial dan generasi Z), dan penyandang disabilitas.	1. Peningkatan kualitas Pendidikan dan Kesehatan 1. Peningkatan kualitas Pendidikan dan Kesehatan			142.330.986,00	DINAS PENDIDIKAN
	1.01.01.2.06.0005	Penyediaan Barang Cetakan dan Penggandaan																		

NO	KODE	URUSAN / BIDANG URUSAN / PROGRAM / OUTCOME / KEGIATAN / SUB KEGIATAN	INDIKATOR PROGRAM / KEGIATAN / SUB KEGIATAN	TARGET AKHIR PERIODE RENSTRA PERANGKAT DAERAH	REALISASI CAPAIAN RENJA PERANGKAT DAERAH TAHUN 2024	PRAKIRAAN CAPAIAN TARGET RENJA PERANGKAT DAERAH	CAPAIAN KINERJA DAN KERANGKA PENDANAAN										KELOMPOK SASARAN	PRAKIRAAN MAJU RENCANA TAHUN 2027		PERANGKAT DAERAH PENANGGUNG JAWAB
							TARGET		PAGU INDIKATIF (Rp)			Bertambah/ Berkurang (10-12)	LOKASI	SUMBER DANA	PRIORITAS			TARGET	PAGU INDIKATIF (Rp)	
							SEBELUM	SESUDAH	RKPD 2026	APBD 2026	RKPD PERUBAHAN 2026				NASIONAL	DAERAH				
1	2	3	4	5	6	7	8	9	10	11	12	13	14	15	16	17	18	19	20	21
			Jumlah Paket Barang Cetakan dan Penggandaan yang Disediakan				2 Paket	2 Paket	32.100.000,00	27.950.000,00	27.950.000,00	-4.150.000,00	Kota Blitar, Semua Kecamatan, Semua Kel/Desa	DANA ALOKASI UMUM (DAU)	-	1. Peningkatan kualitas Pendidikan dan Kesehatan 1. Peningkatan kualitas Pendidikan dan			32.100.000,00	DINAS PENDIDIKAN
	1.01.01.2.06.0006	Penyediaan Bahan Bacaan dan Peraturan Perundang-undangan																		
			Jumlah Dokumen Bahan Bacaan dan Peraturan Perundang-Undangan yang Disediakan				1 Dokumen	1 Dokumen	22.004.000,00	22.004.000,00	22.004.000,00	0,00	Kota Blitar, Semua Kecamatan, Semua Kel/Desa	DANA ALOKASI UMUM (DAU)	Memperkuat pembangunan sumber daya manusia (SDM), sains, teknologi, pendidikan, kesehatan, prestasi olahraga, kesetaraan gender, serta penguatan peran perempuan, pemuda (generasi milenial dan generasi Z), dan penyandang disabilitas.	1. Peningkatan kualitas Pendidikan dan Kesehatan 1. Peningkatan kualitas Pendidikan dan Kesehatan			23.104.200,00	DINAS PENDIDIKAN
	1.01.01.2.06.0009	Penyelenggaraan Rapat Koordinasi dan Konsultasi SKPD																		
			Jumlah Laporan Penyelenggaraan Rapat Koordinasi dan Konsultasi SKPD				100 Laporan	100 Laporan	167.460.991,00	100.005.000,00	115.005.000,00	-52.455.991,00	Kota Blitar, Semua Kecamatan, Semua Kel/Desa	DANA ALOKASI UMUM (DAU)	Memperkuat pembangunan sumber daya manusia (SDM), sains, teknologi, pendidikan, kesehatan, prestasi olahraga, kesetaraan gender, serta penguatan peran perempuan, pemuda (generasi milenial dan generasi Z), dan penyandang disabilitas.	1. Peningkatan kualitas Pendidikan dan Kesehatan 1. Peningkatan kualitas Pendidikan dan Kesehatan			209.539.040,55	DINAS PENDIDIKAN
	1.01.01.2.06.0010	Penatausahaan Arsip Dinamis pada SKPD																		
			Jumlah Dokumen Penatausahaan Arsip Dinamis pada SKPD				1500 Dokumen	1500 Dokumen	41.122.300,00	18.813.600,00	18.813.600,00	-22.308.700,00	Kota Blitar, Semua Kecamatan, Semua Kel/Desa	DANA ALOKASI UMUM (DAU)	Memperkuat pembangunan sumber daya manusia (SDM), sains, teknologi, pendidikan, kesehatan, prestasi olahraga, kesetaraan gender, serta penguatan peran perempuan, pemuda (generasi milenial dan generasi Z), dan penyandang disabilitas.	1. Peningkatan kualitas Pendidikan dan Kesehatan 1. Peningkatan kualitas Pendidikan dan Kesehatan			43.178.415,00	DINAS PENDIDIKAN
	1.01.01.2.07	Pengadaan Barang Milik Daerah Penunjang Urusan Pemerintah Daerah	*Persentase Penyediaan Barang Milik Daerah Penunjang Urusan sesuai kebutuhan*				100 %	100 %	757.166.000,00	202.599.400,00	354.271.400,00	-402.894.600,00			Memperkuat pembangunan sumber daya manusia (SDM), sains, teknologi, pendidikan, kesehatan, prestasi olahraga, kesetaraan gender, serta penguatan peran perempuan, pemuda (generasi milenial dan generasi Z), dan penyandang disabilitas.	1. Peningkatan kualitas Pendidikan dan Kesehatan 1. Peningkatan kualitas Pendidikan dan Kesehatan	Dinas Pendidikan		679.995.960,00	DINAS PENDIDIKAN
	1.01.01.2.07.0005	Pengadaan Mebel																		

NO	KODE	URUSAN / BIDANG URUSAN / PROGRAM / OUTCOME / KEGIATAN / SUB KEGIATAN	INDIKATOR PROGRAM / KEGIATAN / SUB KEGIATAN	TARGET AKHIR PERIODE RENSTRA PERANGKAT DAERAH	REALISASI CAPAIAN RENJA PERANGKAT DAERAH TAHUN 2024	PRAKIRAAN CAPAIAN TARGET RENJA PERANGKAT DAERAH	CAPAIAN KINERJA DAN KERANGKA PENDANAAN										KELOMPOK SASARAN	PRAKIRAAN MAJU RENCANA TAHUN 2027		PERANGKAT DAERAH PENANGGUNG JAWAB
							TARGET		PAGU INDIKATIF (Rp)			Bertambah/ Berkurang (10-12)	LOKASI	SUMBER DANA	PRIORITAS			TARGET	PAGU INDIKATIF (Rp)	
							SEBELUM	SESUDAH	RKPD 2026	APBD 2026	RKPD PERUBAHAN 2026				NASIONAL	DAERAH				
1	2	3	4	5	6	7	8	9	10	11	12	13	14	15	16	17	18	19	20	21
			Jumlah Paket Mebel yang Disediakan				2 Unit	0 Unit	55.100.800,00	0,00	0,00	-55.100.800,00	Kota Blitar, Semua Kecamatan, Semua Kel/Desa	DANA ALOKASI UMUM (DAU)	Memperkuat pembangunan sumber daya manusia (SDM), sains, teknologi, pendidikan, kesehatan, prestasi olahraga, kesetaraan gender, serta penguatan peran perempuan, pemuda (generasi milenial dan generasi Z), dan penyandang disabilitas.	1. Peningkatan kualitas Pendidikan dan Kesehatan 1. Peningkatan kualitas Pendidikan dan Kesehatan			0,00	DINAS PENDIDIKAN
	1.01.01.2.07.0006	Pengadaan Peralatan dan Mesin Lainnya																		
			Jumlah Unit Peralatan dan Mesin Lainnya yang Disediakan				2 Unit	6 Unit	183.092.600,00	29.531.900,00	100.695.000,00	-82.397.600,00	Kota Blitar, Semua Kecamatan, Semua Kel/Desa	DANA ALOKASI UMUM (DAU)	Memperkuat pembangunan sumber daya manusia (SDM), sains, teknologi, pendidikan, kesehatan, prestasi olahraga, kesetaraan gender, serta penguatan peran perempuan, pemuda (generasi milenial dan generasi Z), dan penyandang disabilitas.	1. Peningkatan kualitas Pendidikan dan Kesehatan 1. Peningkatan kualitas Pendidikan dan Kesehatan			192.247.230,00	DINAS PENDIDIKAN
	1.01.01.2.08	Penyediaan Jasa Penunjang Urusan Pemerintahan Daerah	*Persentase penyediaan jasa penunjang urusan sesuai standar*				100 %	100 %	2.705.185.650,00	2.672.416.541,00	2.385.344.026,00	-319.841.624,00			Memperkuat pembangunan sumber daya manusia (SDM), sains, teknologi, pendidikan, kesehatan, prestasi olahraga, kesetaraan gender, serta penguatan peran perempuan, pemuda (generasi milenial dan generasi Z), dan penyandang disabilitas.	1. Peningkatan kualitas Pendidikan dan Kesehatan 1. Peningkatan kualitas Pendidikan dan Kesehatan	Dinas Pendidikan		2.840.444.932,50	DINAS PENDIDIKAN
	1.01.01.2.08.0001	Penyediaan Jasa Surat Menyurat																		
			Jumlah Laporan Penyediaan Jasa Surat Menyurat				1 Laporan	1 Laporan	5.814.000,00	5.814.000,00	5.814.000,00	0,00	Kota Blitar, Semua Kecamatan, Semua Kel/Desa	DANA ALOKASI UMUM (DAU)	Memperkuat pembangunan sumber daya manusia (SDM), sains, teknologi, pendidikan, kesehatan, prestasi olahraga, kesetaraan gender, serta penguatan peran perempuan, pemuda (generasi milenial dan generasi Z), dan penyandang disabilitas.	1. Peningkatan kualitas Pendidikan dan Kesehatan 1. Peningkatan kualitas Pendidikan dan Kesehatan			6.104.700,00	DINAS PENDIDIKAN
	1.01.01.2.08.0002	Penyediaan Jasa Komunikasi, Sumber Daya Air dan Listrik																		
			Jumlah Laporan Penyediaan Jasa Komunikasi, Sumber Daya Air dan Listrik yang Disediakan				36 Laporan	36 Laporan	777.499.200,00	777.499.200,00	814.758.200,00	37.259.000,00	Kota Blitar, Semua Kecamatan, Semua Kel/Desa	DANA ALOKASI UMUM (DAU)	Memperkuat pembangunan sumber daya manusia (SDM), sains, teknologi, pendidikan, kesehatan, prestasi olahraga, kesetaraan gender, serta penguatan peran perempuan, pemuda (generasi milenial dan generasi Z), dan penyandang disabilitas.	1. Peningkatan kualitas Pendidikan dan Kesehatan 1. Peningkatan kualitas Pendidikan dan Kesehatan			816.374.160,00	DINAS PENDIDIKAN
	1.01.01.2.08.0004	Penyediaan Jasa Pelayanan Umum Kantor																		

NO	KODE	URUSAN / BIDANG URUSAN / PROGRAM / OUTCOME / KEGIATAN / SUB KEGIATAN	INDIKATOR PROGRAM / KEGIATAN / SUB KEGIATAN	TARGET AKHIR PERIODE RENSTRA PERANGKAT DAERAH	REALISASI CAPAIAN RENJA PERANGKAT DAERAH TAHUN 2024	PRAKIRAAN CAPAIAN TARGET RENJA PERANGKAT DAERAH	CAPAIAN KINERJA DAN KERANGKA PENDANAAN										KELOMPOK SASARAN	PRAKIRAAN MAJU RENCANA TAHUN 2027		PERANGKAT DAERAH PENANGGUNG JAWAB
							TARGET		PAGU INDIKATIF (Rp)			Bertambah/ Berkurang (10-12)	LOKASI	SUMBER DANA	PRIORITAS			TARGET	PAGU INDIKATIF (Rp)	
							SEBELUM	SESUDAH	RKPD 2026	APBD 2026	RKPD PERUBAHAN 2026				NASIONAL	DAERAH				
1	2	3	4	5	6	7	8	9	10	11	12	13	14	15	16	17	18	19	20	21
			Jumlah Laporan Penyediaan Jasa Pelayanan Umum Kantor yang Disediakan				12 Laporan	12 Laporan	1.143.967.200,00	1.143.967.200,00	811.135.000,00	-332.832.200,00	Kota Blitar, Semua Kecamatan, Semua Kel/Desa	DANA ALOKASI UMUM (DAU)	Memperkuat pembangunan sumber daya manusia (SDM), sains, teknologi, pendidikan, kesehatan, prestasi olahraga, kesetaraan gender, serta penguatan peran perempuan, pemuda (generasi milenial dan generasi Z), dan penyandang disabilitas.	1. Peningkatan kualitas Pendidikan dan Kesehatan 1. Peningkatan kualitas Pendidikan dan Kesehatan			1.201.165.560,00	DINAS PENDIDIKAN
	1.01.01.2.09	Pemeliharaan Barang Milik Daerah Penunjang Urusan Pemerintahan Daerah	*Persentase Barang Milik Daerah yang terpelihara sesuai kebutuhan*				100 %	100 %	1.333.137.900,00	857.135.030,00	1.034.820.430,00	-298.317.470,00			-	1. Peningkatan kualitas Pendidikan dan Kesehatan 1. Peningkatan kualitas Pendidikan dan	Dinas Pendidikan		1.030.623.728,00	DINAS PENDIDIKAN
	1.01.01.2.09.0001	Penyediaan Jasa Pemeliharaan, Biaya Pemeliharaan, dan Pajak Kendaraan Perorangan Dinas atau Kendaraan Dinas Jabatan																		
			Jumlah Kendaraan Perorangan Dinas atau Kendaraan Dinas Jabatan yang Dipelihara dan dibayarkan Pajaknya				1 Unit	1 Unit	29.681.800,00	29.681.800,00	29.681.800,00	0,00	Kota Blitar, Semua Kecamatan, Semua Kel/Desa	DANA ALOKASI UMUM (DAU)	-	1. Peningkatan kualitas Pendidikan dan Kesehatan 1. Peningkatan kualitas Pendidikan dan			29.000.000,00	DINAS PENDIDIKAN
	1.01.01.2.09.0002	Penyediaan Jasa Pemeliharaan, Biaya Pemeliharaan, Pajak dan Perizinan Kendaraan Dinas Operasional atau Lapangan																		
			Jumlah Kendaraan Dinas Operasional atau Lapangan yang Dipelihara dan dibayarkan Pajak dan Perizinannya				21 Unit	21 Unit	96.550.200,00	96.550.200,00	96.550.200,00	0,00	Kota Blitar, Semua Kecamatan, Semua Kel/Desa	DANA ALOKASI UMUM (DAU)	Memperkuat pembangunan sumber daya manusia (SDM), sains, teknologi, pendidikan, kesehatan, prestasi olahraga, kesetaraan gender, serta penguatan peran perempuan, pemuda (generasi milenial dan generasi Z), dan penyandang disabilitas.	1. Peningkatan kualitas Pendidikan dan Kesehatan 1. Peningkatan kualitas Pendidikan dan Kesehatan			132.543.600,00	DINAS PENDIDIKAN
	1.01.01.2.09.0005	Pemeliharaan Mebel																		
			Jumlah Mebel yang Dipelihara				2 Unit	0 Unit	25.303.200,00	0,00	0,00	-25.303.200,00	Kota Blitar, Semua Kecamatan, Semua Kel/Desa	DANA ALOKASI UMUM (DAU)	Memperkuat pembangunan sumber daya manusia (SDM), sains, teknologi, pendidikan, kesehatan, prestasi olahraga, kesetaraan gender, serta penguatan peran perempuan, pemuda (generasi milenial dan generasi Z), dan penyandang disabilitas.	1. Peningkatan kualitas Pendidikan dan Kesehatan 1. Peningkatan kualitas Pendidikan dan Kesehatan			0,00	DINAS PENDIDIKAN
	1.01.01.2.09.0006	Pemeliharaan Peralatan dan Mesin Lainnya																		
			Jumlah Peralatan dan Mesin Lainnya yang Dipelihara				3 Unit	3 Unit	50.652.000,00	92.069.600,00	92.069.600,00	41.417.600,00	Kota Blitar, Semua Kecamatan, Semua Kel/Desa	DANA ALOKASI UMUM (DAU)	Memperkuat pembangunan sumber daya manusia (SDM), sains, teknologi, pendidikan, kesehatan, prestasi olahraga, kesetaraan gender, serta penguatan peran perempuan, pemuda (generasi milenial dan generasi Z), dan penyandang disabilitas.	1. Peningkatan kualitas Pendidikan dan Kesehatan 1. Peningkatan kualitas Pendidikan dan Kesehatan			53.184.600,00	DINAS PENDIDIKAN
	1.01.01.2.09.0009	Pemeliharaan/Rehabilitasi Gedung Kantor dan Bangunan Lainnya																		

NO	KODE	URUSAN / BIDANG URUSAN / PROGRAM / OUTCOME / KEGIATAN / SUB KEGIATAN	INDIKATOR PROGRAM / KEGIATAN / SUB KEGIATAN	TARGET AKHIR PERIODE RENSTRA PERANGKAT DAERAH	REALISASI CAPAIAN RENJA PERANGKAT DAERAH TAHUN 2024	PRAKIRAAN CAPAIAN TARGET RENJA PERANGKAT DAERAH	CAPAIAN KINERJA DAN KERANGKA PENDANAAN										KELOMPOK SASARAN	PRAKIRAAN MAJU RENCANA TAHUN 2027		PERANGKAT DAERAH PENANGGUNG JAWAB
							TARGET		PAGU INDIKATIF (Rp)			Bertambah/ Berkurang (10-12)	LOKASI	SUMBER DANA	PRIORITAS			TARGET	PAGU INDIKATIF (Rp)	
							SEBELUM	SESUDAH	RKPD 2026	APBD 2026	RKPD PERUBAHAN 2026				NASIONAL	DAERAH				
1	2	3	4	5	6	7	8	9	10	11	12	13	14	15	16	17	18	19	20	21
			Jumlah Gedung Kantor dan Bangunan Lainnya yang Dipelihara/Direhabilitasi				2 Unit	2 Unit	0,00	0,00	0,00	0,00	Kota Blitar, Semua Kecamatan, Semua Kel/Desa	DANA ALOKASI UMUM (DAU)	Memperkuat pembangunan sumber daya manusia (SDM), sains, teknologi, pendidikan, kesehatan, prestasi olahraga, kesetaraan gender, serta penguatan peran perempuan, pemuda (generasi milenial dan generasi Z), dan penyandang disabilitas.	1. Peningkatan kualitas Pendidikan dan Kesehatan 1. Peningkatan kualitas Pendidikan dan Kesehatan			0,00	DINAS PENDIDIKAN
	1.01.01.2.09.0010	Pemeliharaan/Rehabilitasi Sarana dan Prasarana Gedung Kantor atau Bangunan Lainnya																		
			Jumlah Sarana dan Prasarana Gedung Kantor atau Bangunan Lainnya yang Dipelihara/Direhabilitasi				2 Unit	2 Unit	299.907.340,00	0,00	162.000.000,00	-137.907.340,00	Kota Blitar, Semua Kecamatan, Semua Kel/Desa	DANA ALOKASI UMUM (DAU)	Memperkuat pembangunan sumber daya manusia (SDM), sains, teknologi, pendidikan, kesehatan, prestasi olahraga, kesetaraan gender, serta penguatan peran perempuan, pemuda (generasi milenial dan generasi Z), dan penyandang disabilitas.	1. Peningkatan kualitas Pendidikan dan Kesehatan 1. Peningkatan kualitas Pendidikan dan Kesehatan			0,00	DINAS PENDIDIKAN
2,	1.01.02	PROGRAM PENGELOLAAN PENDIDIKAN	Persentase Warga Negara Usia 5 6 tahun yang berpartisipasi dalam pendidikan (APS) Persentase Warga Negara Usia 7-18 Tahun yang berpartisipasi dalam pendidikan kesetaraan (APS) Persentase Warga Negara usia 7-15 Tahun yang berpartisipasi				46.67 100 89.33 % % %	89.33 46.67 100 % % %	54.489.794.578,00	48.090.643.464,00	48.663.891.288,00	46.320.870.859,80							100.810.665.437,80	
		-	-	-	-	-	-	-	54.489.794.578,00	48.090.643.464,00	48.663.891.288,00	-	-	-	-	-	-	-	100.810.665.437,80	-
	1.01.02.2.01	Pengelolaan Pendidikan Sekolah Dasar	*Iklim Inklusivitas Iklim Keamanan Iklim Kebinekaan Persentase satuan pendidikan sekolah dasar berakreditasi minimal B Persentase satuan pendidikan yang memperoleh pendidikan anti korupsi*				100 % 70.29 nilai 82.58 nilai 83.75 nilai 95,24 %	100 % 70.29 nilai 82.58 nilai 83.75 nilai 95,24 %	21.713.892.263,00	18.860.619.388,00	18.823.956.388,00	-2.889.935.875,00			Memperkuat pembangunan sumber daya manusia (SDM), sains, teknologi, pendidikan, kesehatan, prestasi olahraga, kesetaraan gender, serta penguatan peran perempuan, pemuda (generasi milenial dan generasi Z), dan penyandang disabilitas.	1. Peningkatan kualitas Pendidikan dan Kesehatan 1. Peningkatan kualitas Pendidikan dan Kesehatan	Dinas Pendidikan		67.873.929.745,00	DINAS PENDIDIKAN
	1.01.02.2.01.0006	Pembangunan Sarana, Prasarana dan Utilitas Sekolah																		
			Jumlah Sarana, Prasarana dan Utilitas Sekolah yang Telah Dibangun				0 Unit	1 Unit	0,00	9.900.000,00	13.832.000,00	13.832.000,00	Kota Blitar, Semua Kecamatan, Semua Kel/Desa	DANA ALOKASI UMUM (DAU)	Memperkuat pembangunan sumber daya manusia (SDM), sains, teknologi, pendidikan, kesehatan, prestasi olahraga, kesetaraan gender, serta penguatan peran perempuan, pemuda (generasi milenial dan generasi Z), dan penyandang disabilitas.	1. Peningkatan kualitas Pendidikan dan Kesehatan 1. Peningkatan kualitas Pendidikan dan Kesehatan			0,00	DINAS PENDIDIKAN
		[Meningkatnya partisipasi anak usia sekolah]	Jumlah anak usia 7-15 Tahun yang berpartisipasi dalam pendidikan dasar (APS) Jumlah Warga Negara Usia 5-6 tahun yang berpartisipasi dalam pendidikan (APS) Jumlah Warga Negara Usia 7-18 Tahun yang berpartisipasi dalam pendidikan kesetaraan (APS)	100 57,9 99,77	41,06 83,75 99.96	100 43,87 86,54	-	-	54.489.794.578,00	48.090.643.464,00	48.663.891.288,00	-	-	-	-	-	-	100 46,67 89,33	100.810.665.437,80	-

NO	KODE	URUSAN / BIDANG URUSAN / PROGRAM / OUTCOME / KEGIATAN / SUB KEGIATAN	INDIKATOR PROGRAM / KEGIATAN / SUB KEGIATAN	TARGET AKHIR PERIODE RENSTRA PERANGKAT DAERAH	REALISASI CAPAIAN RENJA PERANGKAT DAERAH TAHUN 2024	PRAKIRAAN CAPAIAN TARGET RENJA PERANGKAT DAERAH	CAPAIAN KINERJA DAN KERANGKA PENDANAAN										KELOMPOK SASARAN	PRAKIRAAN MAJU RENCANA TAHUN 2027		PERANGKAT DAERAH PENANGGUNG JAWAB
							TARGET		PAGU INDIKATIF (Rp)			Bertambah/ Berkurang (10-12)	LOKASI	SUMBER DANA	PRIORITAS			TARGET	PAGU INDIKATIF (Rp)	
							SEBELUM	SESUDAH	RKPD 2026	APBD 2026	RKPD PERUBAHAN 2026				NASIONAL	DAERAH				
1	2	3	4	5	6	7	8	9	10	11	12	13	14	15	16	17	18	19	20	21
	1.01.02.2.01.0009	Rehabilitasi Sedang/Berat Ruang Guru/Kepala Sekolah/TU																		
			Jumlah Ruang Guru/Kepala Sekolah/TU yang Telah Direhabilitasi Sedang/Berat				6 Ruang	0 Ruang	200.000.000,00	0,00	0,00	-200.000.000,00	Kota Blitar, Semua Kecamatan, Semua Kel/Desa	DANA ALOKASI UMUM (DAU)	Memperkuat pembangunan sumber daya manusia (SDM), sains, teknologi, pendidikan, kesehatan, prestasi olahraga, kesetaraan gender, serta penguatan peran perempuan, pemuda (generasi milenial dan generasi Z), dan penyandang disabilitas.	1. Peningkatan kualitas Pendidikan dan Kesehatan 1. Peningkatan kualitas Pendidikan dan Kesehatan			0,00	DINAS PENDIDIKAN
	1.01.02.2.01.0010	Rehabilitasi Sedang/Berat Ruang Unit Kesehatan Sekolah																		
			Jumlah Ruang Unit Kesehatan Sekolah yang Telah Direhabilitasi Sedang/Berat				3 Ruang	0 Ruang	150.000.000,00	0,00	0,00	-150.000.000,00	Kota Blitar, Semua Kecamatan, Semua Kel/Desa	DANA ALOKASI UMUM (DAU)	Memperkuat pembangunan sumber daya manusia (SDM), sains, teknologi, pendidikan, kesehatan, prestasi olahraga, kesetaraan gender, serta penguatan peran perempuan, pemuda (generasi milenial dan generasi Z), dan penyandang disabilitas.	1. Peningkatan kualitas Pendidikan dan Kesehatan 1. Peningkatan kualitas Pendidikan dan Kesehatan			0,00	DINAS PENDIDIKAN
	1.01.02.2.01.0014	Pengadaan Mebel Sekolah																		
			Jumlah Mebel sekolah yang Tersedia				2 Paket	0 Paket	185.000.000,00	0,00	0,00	-185.000.000,00	Kota Blitar, Semua Kecamatan, Semua Kel/Desa	DANA ALOKASI UMUM (DAU)	Memperkuat pembangunan sumber daya manusia (SDM), sains, teknologi, pendidikan, kesehatan, prestasi olahraga, kesetaraan gender, serta penguatan peran perempuan, pemuda (generasi milenial dan generasi Z), dan penyandang disabilitas.	1. Peningkatan kualitas Pendidikan dan Kesehatan 1. Peningkatan kualitas Pendidikan dan Kesehatan			0,00	DINAS PENDIDIKAN
	1.01.02.2.01.0016	Pengadaan Perlengkapan Sekolah																		
			Jumlah Perlengkapan Sekolah yang Tersedia				1 Paket	0 Paket	200.000.000,00	0,00	0,00	-200.000.000,00	Kota Blitar, Semua Kecamatan, Semua Kel/Desa	DANA ALOKASI UMUM (DAU)	Memperkuat pembangunan sumber daya manusia (SDM), sains, teknologi, pendidikan, kesehatan, prestasi olahraga, kesetaraan gender, serta penguatan peran perempuan, pemuda (generasi milenial dan generasi Z), dan penyandang disabilitas.	1. Peningkatan kualitas Pendidikan dan Kesehatan 1. Peningkatan kualitas Pendidikan dan Kesehatan			0,00	DINAS PENDIDIKAN
		-	-	-	-	-	-	-	54.489.794.578,00	48.090.643.464,00	48.663.891.288,00	-	-	-	-	-	-	-	100.810.665.437,80	-
	1.01.02.2.01.0019	Pemeliharaan Rutin Sarana, Prasarana dan Utilitas Sekolah																		
			Jumlah Sarana, Prasarana dan Utilitas Sekolah yang Dilaksanakan Pemeliharaan				2 Unit	0 Unit	0,00	0,00	0,00	0,00	Kota Blitar, Semua Kecamatan, Semua Kel/Desa	DANA ALOKASI UMUM (DAU)	Memperkuat pembangunan sumber daya manusia (SDM), sains, teknologi, pendidikan, kesehatan, prestasi olahraga, kesetaraan gender, serta penguatan peran perempuan, pemuda (generasi milenial dan generasi Z), dan penyandang disabilitas.	1. Peningkatan kualitas Pendidikan dan Kesehatan 1. Peningkatan kualitas Pendidikan dan Kesehatan			0,00	DINAS PENDIDIKAN

NO	KODE	URUSAN / BIDANG URUSAN / PROGRAM / OUTCOME / KEGIATAN / SUB KEGIATAN	INDIKATOR PROGRAM / KEGIATAN / SUB KEGIATAN	TARGET AKHIR PERIODE RENSTRA PERANGKAT DAERAH	REALISASI CAPAIAN RENJA PERANGKAT DAERAH TAHUN 2024	PRAKIRAAN CAPAIAN TARGET RENJA PERANGKAT DAERAH	CAPAIAN KINERJA DAN KERANGKA PENDANAAN										KELOMPOK SASARAN	PRAKIRAAN MAJU RENCANA TAHUN 2027		PERANGKAT DAERAH PENANGGUNG JAWAB
							TARGET		PAGU INDIKATIF (Rp)			Bertambah/ Berkurang (10-12)	LOKASI	SUMBER DANA	PRIORITAS			TARGET	PAGU INDIKATIF (Rp)	
							SEBELUM	SESUDAH	RKPD 2026	APBD 2026	RKPD PERUBAHAN 2026				NASIONAL	DAERAH				
1	2	3	4	5	6	7	8	9	10	11	12	13	14	15	16	17	18	19	20	21
		[Meningkatnya partisipasi anak usia sekolah]	Jumlah anak usia 7-15 Tahun yang berpartisipasi dalam pendidikan dasar (APS) Jumlah Warga Negara Usia 5-6 tahun yang berpartisipasi dalam pendidikan (APS) Jumlah Warga Negara Usia 7-18 Tahun yang berpartisipasi dalam pendidikan kesetaraan (APS)	100 57,9 99,77	41,06 83,75 99.96	100 43,87 86,54	-	-	54.489.794.578,00	48.090.643.464,00	48.663.891.288,00	-	-	-	-	-	-	100 46,67 89,33	100.810.665.437,80	-
	1.01.02.2.01.0025	Pembinaan Minat, Bakat dan Kreativitas Siswa																		
			Jumlah Siswa yang Mengikuti Ajang Kompetisi/Lomba Akademik dan Non Akademik				500 Peserta Didik	500 Peserta Didik	448.032.263,00	209.426.400,00	214.016.400,00	-234.015.863,00	Kota Blitar, Semua Kecamatan, Semua Kel/Desa	DANA ALOKASI UMUM (DAU)	Memperkuat pembangunan sumber daya manusia (SDM), sains, teknologi, pendidikan, kesehatan, prestasi olahraga, kesetaraan gender, serta penguatan peran perempuan, pemuda (generasi milenial dan generasi Z), dan penyandang disabilitas.	1. Peningkatan kualitas Pendidikan dan Kesehatan 1. Peningkatan kualitas Pendidikan dan Kesehatan			47.043.387.615,00	DINAS PENDIDIKAN
	1.01.02.2.01.0028	Pembinaan Kelembagaan dan Manajemen Sekolah																		
			Jumlah Sekolah Dasar yang Dilaksanakan Pembinaan Kelembagaan dan manajemen sekolah				63 Satuan Pendidikan	63 Satuan Pendidikan	16.113.400,00	6.191.800,00	6.191.800,00	-9.921.600,00	Kota Blitar, Semua Kecamatan, Semua Kel/Desa	DANA ALOKASI UMUM (DAU)	Memperkuat pembangunan sumber daya manusia (SDM), sains, teknologi, pendidikan, kesehatan, prestasi olahraga, kesetaraan gender, serta penguatan peran perempuan, pemuda (generasi milenial dan generasi Z), dan penyandang disabilitas.	1. Peningkatan kualitas Pendidikan dan Kesehatan 1. Peningkatan kualitas Pendidikan dan Kesehatan			177.650.235,00	DINAS PENDIDIKAN
	1.01.02.2.01.0029	Pengelolaan Dana BOS Sekolah Dasar																		
			Jumlah Sekolah Dasar yang Mengelola Dana BOS				63 Satuan Pendidikan	63 Satuan Pendidikan	11.242.750.000,00	10.894.850.000,00	10.894.850.000,00	-347.900.000,00	Kota Blitar, Semua Kecamatan, Semua Kel/Desa	DAK NON FISIK-BOS REGULER DAK NON FISIK-BOS KINERJA	Memperkuat pembangunan sumber daya manusia (SDM), sains, teknologi, pendidikan, kesehatan, prestasi olahraga, kesetaraan gender, serta penguatan peran perempuan, pemuda (generasi milenial dan generasi Z), dan penyandang disabilitas.	1. Peningkatan kualitas Pendidikan dan Kesehatan 1. Peningkatan kualitas Pendidikan dan Kesehatan			11.242.750.000,00	DINAS PENDIDIKAN
	1.01.02.2.01.0030	Peningkatan Kapasitas Pengelolaan Dana BOS Sekolah Dasar																		
			Jumlah Tenaga Pengelola yang Meningkat Kapasitasnya dalam Pengelolaan Dana BOS Sekolah Dasar				120 Orang	120 Orang	44.978.400,00	38.904.800,00	47.554.800,00	2.576.400,00	Kota Blitar, Semua Kecamatan, Semua Kel/Desa	DANA ALOKASI UMUM (DAU)	Memperkuat pembangunan sumber daya manusia (SDM), sains, teknologi, pendidikan, kesehatan, prestasi olahraga, kesetaraan gender, serta penguatan peran perempuan, pemuda (generasi milenial dan generasi Z), dan penyandang disabilitas.	1. Peningkatan kualitas Pendidikan dan Kesehatan 1. Peningkatan kualitas Pendidikan dan Kesehatan			47.227.320,00	DINAS PENDIDIKAN
	1.01.02.2.01.0035	Pembinaan Penggunaan Teknologi, Informasi dan Komunikasi (TIK) untuk Pendidikan																		

NO	KODE	URUSAN / BIDANG URUSAN / PROGRAM / OUTCOME / KEGIATAN / SUB KEGIATAN	INDIKATOR PROGRAM / KEGIATAN / SUB KEGIATAN	TARGET AKHIR PERIODE RENSTRA PERANGKAT DAERAH	REALISASI CAPAIAN RENJA PERANGKAT DAERAH TAHUN 2024	PRAKIRAAN CAPAIAN TARGET RENJA PERANGKAT DAERAH	CAPAIAN KINERJA DAN KERANGKA PENDANAAN										KELOMPOK SASARAN	PRAKIRAAN MAJU RENCANA TAHUN 2027		PERANGKAT DAERAH PENANGGUNG JAWAB
							TARGET		PAGU INDIKATIF (Rp)			Bertambah/ Berkurang (10-12)	LOKASI	SUMBER DANA	PRIORITAS			TARGET	PAGU INDIKATIF (Rp)	
							SEBELUM	SESUDAH	RKPD 2026	APBD 2026	RKPD PERUBAHAN 2026				NASIONAL	DAERAH				
1	2	3	4	5	6	7	8	9	10	11	12	13	14	15	16	17	18	19	20	21
			Jumlah Orang yang Mendapatkan Pembinaan Penggunaan Teknologi, Informasi dan Komunikasi (TIK) untuk Pendidikan				120 Orang	120 Orang	17.951.400,00	10.857.600,00	10.857.600,00	-7.093.800,00	Kota Blitar, Semua Kecamatan, Semua Kel/Desa	DANA ALOKASI UMUM (DAU)	Memperkuat pembangunan sumber daya manusia (SDM), sains, teknologi, pendidikan, kesehatan, prestasi olahraga, kesetaraan gender, serta penguatan peran perempuan, pemuda (generasi milenial dan generasi Z), dan penyandang disabilitas.	1. Peningkatan kualitas Pendidikan dan Kesehatan 1. Peningkatan kualitas Pendidikan dan Kesehatan			197.914.185,00	DINAS PENDIDIKAN
	1.01.02.2.01.0038	Koordinasi, Perencanaan, Supervisi dan Evaluasi Layanan di Bidang Pendidikan																		
			Jumlah Dokumen Hasil Koordinasi, Perencanaan, Supervisi dan Evaluasi Layanan di Bidang Pendidikan				1 Dokumen	1 Dokumen	107.706.800,00	91.957.700,00	81.437.700,00	-26.269.100,00	Kota Blitar, Semua Kecamatan, Semua Kel/Desa	DANA ALOKASI UMUM (DAU)	Memperkuat pembangunan sumber daya manusia (SDM), sains, teknologi, pendidikan, kesehatan, prestasi olahraga, kesetaraan gender, serta penguatan peran perempuan, pemuda (generasi milenial dan generasi Z), dan penyandang disabilitas.	1. Peningkatan kualitas Pendidikan dan Kesehatan 1. Peningkatan kualitas Pendidikan dan Kesehatan			113.092.140,00	DINAS PENDIDIKAN
	1.01.02.2.01.0039	Sosialisasi dan Advokasi Kebijakan Bidang Pendidikan																		
			Jumlah kegiatan sosialisasi dan advokasi kebijakan di bidang Pendidikan yang dilaksanakan				1 Dokumen	1 Dokumen	39.971.900,00	15.586.000,00	15.586.000,00	-24.385.900,00	Kota Blitar, Semua Kecamatan, Semua Kel/Desa	DANA ALOKASI UMUM (DAU)	Memperkuat pembangunan sumber daya manusia (SDM), sains, teknologi, pendidikan, kesehatan, prestasi olahraga, kesetaraan gender, serta penguatan peran perempuan, pemuda (generasi milenial dan generasi Z), dan penyandang disabilitas.	1. Peningkatan kualitas Pendidikan dan Kesehatan 1. Peningkatan kualitas Pendidikan dan Kesehatan			41.970.495,00	DINAS PENDIDIKAN
	1.01.02.2.01.0041	Fasilitasi Komunitas Belajar Pendidik dan Tenaga Kependidikan																		
			Jumlah Komunitas Belajar Pendidik dan Tenaga Pendidik yang terfasilitasi				2 Komunitas	2 Komunitas	8.750.000,00	8.750.000,00	8.750.000,00	0,00	Kota Blitar, Semua Kecamatan, Semua Kel/Desa	DANA ALOKASI UMUM (DAU)	Memperkuat pembangunan sumber daya manusia (SDM), sains, teknologi, pendidikan, kesehatan, prestasi olahraga, kesetaraan gender, serta penguatan peran perempuan, pemuda (generasi milenial dan generasi Z), dan penyandang disabilitas.	1. Peningkatan kualitas Pendidikan dan Kesehatan 1. Peningkatan kualitas Pendidikan dan Kesehatan			10.972.500,00	DINAS PENDIDIKAN
	1.01.02.2.01.0043	Pemberian layanan pendampingan bagi satuan pendidikan untuk pencegahan perundungan, kekerasan, dan intoleransi																		
			Jumlah kegiatan pendampingan bagi satuan pendidikan untuk pencegahan perundungan, kekerasan, dan intoleransi				1 Kegiatan	1 Kegiatan	95.875.400,00	10.100.000,00	24.300.000,00	-71.575.400,00	Kota Blitar, Semua Kecamatan, Semua Kel/Desa	DANA ALOKASI UMUM (DAU)	Memperkuat pembangunan sumber daya manusia (SDM), sains, teknologi, pendidikan, kesehatan, prestasi olahraga, kesetaraan gender, serta penguatan peran perempuan, pemuda (generasi milenial dan generasi Z), dan penyandang disabilitas.	1. Peningkatan kualitas Pendidikan dan Kesehatan 1. Peningkatan kualitas Pendidikan dan Kesehatan			100.669.170,00	DINAS PENDIDIKAN
	1.01.02.2.01.0045	Perlengkapan Dasar Buku Teks dan Non Teks Peserta Didik																		

NO	KODE	URUSAN / BIDANG URUSAN / PROGRAM / OUTCOME / KEGIATAN / SUB KEGIATAN	INDIKATOR PROGRAM / KEGIATAN / SUB KEGIATAN	TARGET AKHIR PERIODE RENSTRA PERANGKAT DAERAH	REALISASI CAPAIAN RENJA PERANGKAT DAERAH TAHUN 2024	PRAKIRAAN CAPAIAN TARGET RENJA PERANGKAT DAERAH	CAPAIAN KINERJA DAN KERANGKA PENDANAAN										KELOMPOK SASARAN	PRAKIRAAN MAJU RENCANA TAHUN 2027		PERANGKAT DAERAH PENANGGUNG JAWAB
							TARGET		PAGU INDIKATIF (Rp)			Bertambah/ Berkurang (10-12)	LOKASI	SUMBER DANA	PRIORITAS			TARGET	PAGU INDIKATIF (Rp)	
							SEBELUM	SESUDAH	RKPD 2026	APBD 2026	RKPD PERUBAHAN 2026				NASIONAL	DAERAH				
1	2	3	4	5	6	7	8	9	10	11	12	13	14	15	16	17	18	19	20	21
			Jumlah Buku Teks dan Non Teks yang Diterima Peserta Didik				2 Buku	2 Buku	259.520.000,00	259.530.000,00	235.104.000,00	-24.416.000,00	Kota Blitar, Semua Kecamatan, Semua Kel/Desa	DANA ALOKASI UMUM (DAU)	Memperkuat pembangunan sumber daya manusia (SDM), sains, teknologi, pendidikan, kesehatan, prestasi olahraga, kesetaraan gender, serta penguatan peran perempuan, pemuda (generasi milenial dan generasi Z), dan penyandang disabilitas.	1. Peningkatan kualitas Pendidikan dan Kesehatan 1. Peningkatan kualitas Pendidikan dan Kesehatan			272.496.000,00	DINAS PENDIDIKAN
	1.01.02.2.01.0046	Pengadaan Perlengkapan Peserta Didik																		
			Jumlah Perlengkapan Peserta Didik yang Tersedia				9 Paket	9 Paket	3.949.440.000,00	3.255.910.000,00	3.223.700.000,00	-725.740.000,00	Kota Blitar, Semua Kecamatan, Semua Kel/Desa	DANA ALOKASI UMUM (DAU)	Memperkuat pembangunan sumber daya manusia (SDM), sains, teknologi, pendidikan, kesehatan, prestasi olahraga, kesetaraan gender, serta penguatan peran perempuan, pemuda (generasi milenial dan generasi Z), dan penyandang disabilitas.	1. Peningkatan kualitas Pendidikan dan Kesehatan 1. Peningkatan kualitas Pendidikan dan Kesehatan			3.949.440.000,00	DINAS PENDIDIKAN
	1.01.02.2.01.0048	Rehabilitasi Sedang/Berat Sarana, Prasarana dan Utilitas Sekolah																		
			Jumlah Sarana, Prasarana dan Utilitas Sekolah yang Telah Direhabilitasi Sedang/Berat				14 Unit	6 Unit	1.445.000.000,00	935.867.788,00	941.867.788,00	-503.132.212,00	Kota Blitar, Semua Kecamatan, Semua Kel/Desa	DANA ALOKASI UMUM (DAU) SISA DAU YANG DITENTUKAN PENGGUNAANNYA BIDANG PENDIDIKAN	Memperkuat pembangunan sumber daya manusia (SDM), sains, teknologi, pendidikan, kesehatan, prestasi olahraga, kesetaraan gender, serta penguatan peran perempuan, pemuda (generasi milenial dan generasi Z), dan penyandang disabilitas.	1. Peningkatan kualitas Pendidikan dan Kesehatan 1. Peningkatan kualitas Pendidikan dan Kesehatan			1.445.000.000,00	DINAS PENDIDIKAN
	1.01.02.2.01.0049	Bimbingan Teknis, Pelatihan, dan/atau Magang/PKL untuk Peningkatan Kapasitas Bidang Pendidikan																		
			Jumlah Peserta Bimbingan Teknis, Pelatihan, dan/atau Magang/PKL untuk Peningkatan Kapasitas Bidang Pendidikan yang dilaksanakan				120 Orang	120 Orang	6.655.000,00	6.660.000,00	6.660.000,00	5.000,00	Kota Blitar, Semua Kecamatan, Semua Kel/Desa	DANA ALOKASI UMUM (DAU)	Memperkuat pembangunan sumber daya manusia (SDM), sains, teknologi, pendidikan, kesehatan, prestasi olahraga, kesetaraan gender, serta penguatan peran perempuan, pemuda (generasi milenial dan generasi Z), dan penyandang disabilitas.	1. Peningkatan kualitas Pendidikan dan Kesehatan 1. Peningkatan kualitas Pendidikan dan Kesehatan			6.655.000,00	DINAS PENDIDIKAN
	1.01.02.2.01.0050	Penyelenggaraan Proses Belajar Bagi Peserta Didik																		
			Jumlah Satuan Pendidikan yang Menyelenggarakan Proses Belajar				63 Satuan Pendidikan	63 Satuan Pendidikan	404.330.700,00	322.491.300,00	309.612.300,00	-94.718.400,00	Kota Blitar, Semua Kecamatan, Semua Kel/Desa	DANA ALOKASI UMUM (DAU)	Memperkuat pembangunan sumber daya manusia (SDM), sains, teknologi, pendidikan, kesehatan, prestasi olahraga, kesetaraan gender, serta penguatan peran perempuan, pemuda (generasi milenial dan generasi Z), dan penyandang disabilitas.	1. Peningkatan kualitas Pendidikan dan Kesehatan 1. Peningkatan kualitas Pendidikan dan Kesehatan			424.547.235,00	DINAS PENDIDIKAN
	1.01.02.2.01.0051	Rehabilitasi Sedang/Berat Ruang Kelas Sekolah																		

NO	KODE	URUSAN / BIDANG URUSAN / PROGRAM / OUTCOME / KEGIATAN / SUB KEGIATAN	INDIKATOR PROGRAM / KEGIATAN / SUB KEGIATAN	TARGET AKHIR PERIODE RENSTRA PERANGKAT DAERAH	REALISASI CAPAIAN RENJA PERANGKAT DAERAH TAHUN 2024	PRAKIRAAN CAPAIAN TARGET RENJA PERANGKAT DAERAH	CAPAIAN KINERJA DAN KERANGKA PENDANAAN										KELOMPOK SASARAN	PRAKIRAAN MAJU RENCANA TAHUN 2027		PERANGKAT DAERAH PENANGGUNG JAWAB
							TARGET		PAGU INDIKATIF (Rp)			Bertambah/ Berkurang (10-12)	LOKASI	SUMBER DANA	PRIORITAS			TARGET	PAGU INDIKATIF (Rp)	
							SEBELUM	SESUDAH	RKPD 2026	APBD 2026	RKPD PERUBAHAN 2026				NASIONAL	DAERAH				
1	2	3	4	5	6	7	8	9	10	11	12	13	14	15	16	17	18	19	20	21
			Jumlah Ruang Kelas Sekolah yang Telah Direhabilitasi Sedang/Berat				15 Ruang	5 Ruang	876.117.000,00	992.936.000,00	998.936.000,00	122.819.000,00	Kota Blitar, Semua Kecamatan, Semua Kel/Desa	DANA ALOKASI UMUM (DAU)	Memperkuat pembangunan sumber daya manusia (SDM), sains, teknologi, pendidikan, kesehatan, prestasi olahraga, kesetaraan gender, serta penguatan peran perempuan, pemuda (generasi milenial dan generasi Z), dan penyandang disabilitas.	1. Peningkatan kualitas Pendidikan dan Kesehatan 1. Peningkatan kualitas Pendidikan dan Kesehatan			919.922.850,00	DINAS PENDIDIKAN
	1.01.02.2.01.0054	Penyediaan Biaya Personil Peserta Didik Sekolah Dasar																		
			Jumlah Peserta Didik Sekolah Dasar yang Menerima Biaya Personil Peserta Didik				2360 Peserta Didik	2360 Peserta Didik	1.790.700.000,00	1.790.700.000,00	1.790.700.000,00	0,00	Kota Blitar, Semua Kecamatan, Semua Kel/Desa	DANA ALOKASI UMUM (DAU)	Memperkuat pembangunan sumber daya manusia (SDM), sains, teknologi, pendidikan, kesehatan, prestasi olahraga, kesetaraan gender, serta penguatan peran perempuan, pemuda (generasi milenial dan generasi Z), dan penyandang disabilitas.	1. Peningkatan kualitas Pendidikan dan Kesehatan 1. Peningkatan kualitas Pendidikan dan Kesehatan			1.880.235.000,00	DINAS PENDIDIKAN
	1.01.02.2.01.0055	Pengadaan Alat Praktik dan Peraga Peserta Didik																		
			Jumlah Alat Praktik dan Peraga Peserta Didik yang Tersedia				2 Paket	0 Paket	225.000.000,00	0,00	0,00	-225.000.000,00	Kota Blitar, Semua Kecamatan, Semua Kel/Desa	DAK FISIK-BIDANG P ENDIDIKAN-RE GULER-SD	Memperkuat pembangunan sumber daya manusia (SDM), sains, teknologi, pendidikan, kesehatan, prestasi olahraga, kesetaraan gender, serta penguatan peran perempuan, pemuda (generasi milenial dan generasi Z), dan penyandang disabilitas.	1. Peningkatan kualitas Pendidikan dan Kesehatan 1. Peningkatan kualitas Pendidikan dan Kesehatan			0,00	DINAS PENDIDIKAN
	1.01.02.2.02	Pengelolaan Pendidikan Sekolah Menengah Pertama	*Iklim Inklusivitas Iklim Keamanan Iklim Kebinekaan Persentase satuan pendidikan sekolah menengah pertama berakreditasi minimal B Persentase Satuan pendidikan yang memperoleh pendidikan anti Korupsi*				100 % 73.01 nilai 79.68 nilai 81.26 nilai 85 %	100 % 73.01 nilai 79.68 nilai 81.26 nilai 85 %	20.058.960.749,00	18.031.534.450,00	17.904.249.750,00	-2.154.710.999,00			Memperkuat pembangunan sumber daya manusia (SDM), sains, teknologi, pendidikan, kesehatan, prestasi olahraga, kesetaraan gender, serta penguatan peran perempuan, pemuda (generasi milenial dan generasi Z), dan penyandang disabilitas.	1. Peningkatan kualitas Pendidikan dan Kesehatan 1. Peningkatan kualitas Pendidikan dan Kesehatan	Dinas Pendidikan		20.245.526.248,50	DINAS PENDIDIKAN
	1.01.02.2.02.0032	Penyediaan Biaya Personil Peserta Didik Sekolah Menengah Pertama																		
			Jumlah Peserta didik Sekolah Menengah Pertama yang Menerima Biaya Personil Peserta Didik				409 Peserta Didik	409 Peserta Didik	534.900.000,00	534.900.000,00	534.900.000,00	0,00	Kota Blitar, Semua Kecamatan, Semua Kel/Desa	DANA ALOKASI UMUM (DAU)	Memperkuat pembangunan sumber daya manusia (SDM), sains, teknologi, pendidikan, kesehatan, prestasi olahraga, kesetaraan gender, serta penguatan peran perempuan, pemuda (generasi milenial dan generasi Z), dan penyandang disabilitas.	1. Peningkatan kualitas Pendidikan dan Kesehatan 1. Peningkatan kualitas Pendidikan dan Kesehatan			561.645.000,00	DINAS PENDIDIKAN
	1.01.02.2.02.0038	Pembinaan Minat, Bakat dan Kreativitas Siswa																		

NO	KODE	URUSAN / BIDANG URUSAN / PROGRAM / OUTCOME / KEGIATAN / SUB KEGIATAN	INDIKATOR PROGRAM / KEGIATAN / SUB KEGIATAN	TARGET AKHIR PERIODE RENSTRA PERANGKAT DAERAH	REALISASI CAPAIAN RENJA PERANGKAT DAERAH TAHUN 2024	PRAKIRAAN CAPAIAN TARGET RENJA PERANGKAT DAERAH	CAPAIAN KINERJA DAN KERANGKA PENDANAAN										KELOMPOK SASARAN	PRAKIRAAN MAJU RENCANA TAHUN 2027		PERANGKAT DAERAH PENANGGUNG JAWAB
							TARGET		PAGU INDIKATIF (Rp)			Bertambah/ Berkurang (10-12)	LOKASI	SUMBER DANA	PRIORITAS			TARGET	PAGU INDIKATIF (Rp)	
							SEBELUM	SESUDAH	RKPD 2026	APBD 2026	RKPD PERUBAHAN 2026				NASIONAL	DAERAH				
1	2	3	4	5	6	7	8	9	10	11	12	13	14	15	16	17	18	19	20	21
			Jumlah Siswa yang Mengikuti Ajang Kompetisi/Lomba Akademik dan Non Akademik				500 Peserta Didik	500 Peserta Didik	471.649.000,00	185.566.000,00	186.422.200,00	-285.226.800,00	Kota Blitar, Semua Kecamatan, Semua Kel/Desa	DANA ALOKASI UMUM (DAU)	Memperkuat pembangunan sumber daya manusia (SDM), sains, teknologi, pendidikan, kesehatan, prestasi olahraga, kesetaraan gender, serta penguatan peran perempuan, pemuda (generasi milenial dan generasi Z), dan penyandang disabilitas.	1. Peningkatan kualitas Pendidikan dan Kesehatan 1. Peningkatan kualitas Pendidikan dan Kesehatan			495.231.450,00	DINAS PENDIDIKAN
	1.01.02.2.02.0041	Pembinaan Kelembagaan dan Manajemen Sekolah																		
			Jumlah Sekolah Menengah Pertama yang Dilaksanakan Pembinaan				19 Satuan Pendidikan	19 Satuan Pendidikan	12.046.900,00	12.059.400,00	12.059.400,00	12.500,00	Kota Blitar, Semua Kecamatan, Semua Kel/Desa	DANA ALOKASI UMUM (DAU)	Memperkuat pembangunan sumber daya manusia (SDM), sains, teknologi, pendidikan, kesehatan, prestasi olahraga, kesetaraan gender, serta penguatan peran perempuan, pemuda (generasi milenial dan generasi Z), dan penyandang disabilitas.	1. Peningkatan kualitas Pendidikan dan Kesehatan 1. Peningkatan kualitas Pendidikan dan Kesehatan			12.649.245,00	DINAS PENDIDIKAN
	1.01.02.2.02.0042	Pengelolaan Dana BOS Sekolah Menengah Pertama																		
			Jumlah Sekolah Menengah pertama yang Mengelola Dana BOS				19 Satuan Pendidikan	19 Satuan Pendidikan	9.413.914.009,00	9.545.150.000,00	9.545.150.000,00	131.235.991,00	Kota Blitar, Semua Kecamatan, Semua Kel/Desa	DAK NON FISIK-BOS REGULER DAK NON FISIK-BOS KINERJA	Memperkuat pembangunan sumber daya manusia (SDM), sains, teknologi, pendidikan, kesehatan, prestasi olahraga, kesetaraan gender, serta penguatan peran perempuan, pemuda (generasi milenial dan generasi Z), dan penyandang disabilitas.	1. Peningkatan kualitas Pendidikan dan Kesehatan 1. Peningkatan kualitas Pendidikan dan Kesehatan			9.587.900.000,00	DINAS PENDIDIKAN
	1.01.02.2.02.0043	Peningkatan Kapasitas Pengelolaan Dana BOS Sekolah Menengah Pertama																		
			Jumlah Tenaga yang Meningkat Kapasitasnya dalam Pengelolaan Dana BOS Sekolah Menengah Pertama				38 Orang	38 Orang	41.946.200,00	37.304.800,00	42.804.800,00	858.600,00	Kota Blitar, Semua Kecamatan, Semua Kel/Desa	DANA ALOKASI UMUM (DAU)	Memperkuat pembangunan sumber daya manusia (SDM), sains, teknologi, pendidikan, kesehatan, prestasi olahraga, kesetaraan gender, serta penguatan peran perempuan, pemuda (generasi milenial dan generasi Z), dan penyandang disabilitas.	1. Peningkatan kualitas Pendidikan dan Kesehatan 1. Peningkatan kualitas Pendidikan dan Kesehatan			[illegible]	DINAS PENDIDIKAN
	1.01.02.2.02.0048	Pembinaan Penggunaan Teknologi, Informasi dan Komunikasi (TIK) untuk Pendidikan																		
			Jumlah Orang yang Mendapatkan Pembinaan Penggunaan Teknologi, Informasi dan Komunikasi (TIK) untuk Pendidikan				19 Orang	19 Orang	17.416.100,00	17.417.200,00	17.417.200,00	1.100,00	Kota Blitar, Semua Kecamatan, Semua Kel/Desa	DANA ALOKASI UMUM (DAU)	Memperkuat pembangunan sumber daya manusia (SDM), sains, teknologi, pendidikan, kesehatan, prestasi olahraga, kesetaraan gender, serta penguatan peran perempuan, pemuda (generasi milenial dan generasi Z), dan penyandang disabilitas.	1. Peningkatan kualitas Pendidikan dan Kesehatan 1. Peningkatan kualitas Pendidikan dan Kesehatan			[illegible]	DINAS PENDIDIKAN
	1.01.02.2.02.0051	Koordinasi, Perencanaan, Supervisi dan Evaluasi Layanan di Bidang Pendidikan																		

NO	KODE	URUSAN / BIDANG URUSAN / PROGRAM / OUTCOME / KEGIATAN / SUB KEGIATAN	INDIKATOR PROGRAM / KEGIATAN / SUB KEGIATAN	TARGET AKHIR PERIODE RENSTRA PERANGKAT DAERAH	REALISASI CAPAIAN RENJA PERANGKAT DAERAH TAHUN 2024	PRAKIRAAN CAPAIAN TARGET RENJA PERANGKAT DAERAH	CAPAIAN KINERJA DAN KERANGKA PENDANAAN										KELOMPOK SASARAN	PRAKIRAAN MAJU RENCANA TAHUN 2027		PERANGKAT DAERAH PENANGGUNG JAWAB
							TARGET		PAGU INDIKATIF (Rp)			Bertambah/ Berkurang (10-12)	LOKASI	SUMBER DANA	PRIORITAS			TARGET	PAGU INDIKATIF (Rp)	
							SEBELUM	SESUDAH	RKPD 2026	APBD 2026	RKPD PERUBAHAN 2026				NASIONAL	DAERAH				
1	2	3	4	5	6	7	8	9	10	11	12	13	14	15	16	17	18	19	20	21
			Jumlah Dokumen Hasil Koordinasi, Perencanaan, Supervisi dan Evaluasi Layanan di Bidang Pendidikan				1 Dokumen	1 Dokumen	88.330.000,00	51.606.000,00	55.339.800,00	-32.990.200,00	Kota Blitar, Semua Kecamatan, Semua Kel/Desa	DANA ALOKASI UMUM (DAU)	Memperkuat pembangunan sumber daya manusia (SDM), sains, teknologi, pendidikan, kesehatan, prestasi olahraga, kesetaraan gender, serta penguatan peran perempuan, pemuda (generasi milenial dan generasi Z), dan penyandang disabilitas.	1. Peningkatan kualitas Pendidikan dan Kesehatan 1. Peningkatan kualitas Pendidikan dan Kesehatan				DINAS PENDIDIKAN
	1.01.02.2.02.0052	Sosialisasi dan Advokasi Kebijakan Bidang Pendidikan																		
			Jumlah kegiatan sosialisasi dan advokasi kebijakan di bidang Pendidikan yang dilaksanakan				1 Dokumen	1 Dokumen	44.500.000,00	30.500.000,00	23.900.000,00	-20.600.000,00	Kota Blitar, Semua Kecamatan, Semua Kel/Desa	DANA ALOKASI UMUM (DAU)	Memperkuat pembangunan sumber daya manusia (SDM), sains, teknologi, pendidikan, kesehatan, prestasi olahraga, kesetaraan gender, serta penguatan peran perempuan, pemuda (generasi milenial dan generasi Z), dan penyandang disabilitas.	1. Peningkatan kualitas Pendidikan dan Kesehatan 1. Peningkatan kualitas Pendidikan dan Kesehatan				DINAS PENDIDIKAN
	1.01.02.2.02.0054	Fasilitasi Komunitas Belajar Pendidik dan Tenaga Kependidikan																		
			Jumlah Komunitas Belajar Pendidik dan Tenaga Pendidik yang terfasilitasi				1 Komunitas	1 Komunitas	10.450.000,00	10.440.000,00	10.440.000,00	-10.000,00	Kota Blitar, Semua Kecamatan, Semua Kel/Desa	DANA ALOKASI UMUM (DAU)	Memperkuat pembangunan sumber daya manusia (SDM), sains, teknologi, pendidikan, kesehatan, prestasi olahraga, kesetaraan gender, serta penguatan peran perempuan, pemuda (generasi milenial dan generasi Z), dan penyandang disabilitas.	1. Peningkatan kualitas Pendidikan dan Kesehatan 1. Peningkatan kualitas Pendidikan dan Kesehatan				DINAS PENDIDIKAN
	1.01.02.2.02.0055	Pemberian layanan pendampingan bagi satuan pendidikan untuk pencegahan perundungan, kekerasan, dan intoleransi																		
			Jumlah kegiatan pendampingan bagi satuan pendidikan untuk pencegahan perundungan, kekerasan, dan intoleransi				1 Kegiatan	1 Kegiatan	59.850.000,00	37.100.000,00	24.300.000,00	-35.550.000,00	Kota Blitar, Semua Kecamatan, Semua Kel/Desa	DANA ALOKASI UMUM (DAU)	Memperkuat pembangunan sumber daya manusia (SDM), sains, teknologi, pendidikan, kesehatan, prestasi olahraga, kesetaraan gender, serta penguatan peran perempuan, pemuda (generasi milenial dan generasi Z), dan penyandang disabilitas.	1. Peningkatan kualitas Pendidikan dan Kesehatan 1. Peningkatan kualitas Pendidikan dan Kesehatan				DINAS PENDIDIKAN
	1.01.02.2.02.0058	Penyelenggaraan Proses Belajar bagi Peserta Didik																		
			Jumlah Peserta Didik yang Mengikuti Proses Belajar				19 Satuan Pendidikan	19 Satuan Pendidikan	31.980.600,00	16.735.600,00	16.735.600,00	-15.245.000,00	Kota Blitar, Semua Kecamatan, Semua Kel/Desa	DANA ALOKASI UMUM (DAU)	Memperkuat pembangunan sumber daya manusia (SDM), sains, teknologi, pendidikan, kesehatan, prestasi olahraga, kesetaraan gender, serta penguatan peran perempuan, pemuda (generasi milenial dan generasi Z), dan penyandang disabilitas.	1. Peningkatan kualitas Pendidikan dan Kesehatan 1. Peningkatan kualitas Pendidikan dan Kesehatan				DINAS PENDIDIKAN
	1.01.02.2.02.0060	Bimbingan Teknis, Pelatihan, dan/atau Magang/PKL untuk Peningkatan Kapasitas Bidang Pendidikan																		

NO	KODE	URUSAN / BIDANG URUSAN / PROGRAM / OUTCOME / KEGIATAN / SUB KEGIATAN	INDIKATOR PROGRAM / KEGIATAN / SUB KEGIATAN	TARGET AKHIR PERIODE RENSTRA PERANGKAT DAERAH	REALISASI CAPAIAN RENJA PERANGKAT DAERAH TAHUN 2024	PRAKIRAAN CAPAIAN TARGET RENJA PERANGKAT DAERAH	CAPAIAN KINERJA DAN KERANGKA PENDANAAN										KELOMPOK SASARAN	PRAKIRAAN MAJU RENCANA TAHUN 2027		PERANGKAT DAERAH PENANGGUNG JAWAB
							TARGET		PAGU INDIKATIF (Rp)			Bertambah/ Berkurang (10-12)	LOKASI	SUMBER DANA	PRIORITAS			TARGET	PAGU INDIKATIF (Rp)	
							SEBELUM	SESUDAH	RKPD 2026	APBD 2026	RKPD PERUBAHAN 2026				NASIONAL	DAERAH				
1	2	3	4	5	6	7	8	9	10	11	12	13	14	15	16	17	18	19	20	21
			Jumlah Peserta Bimbingan Teknis, Pelatihan, dan/atau Magang/PKL untuk Peningkatan Kapasitas Bidang Pendidikan yang dilaksanakan				19 Orang	19 Orang	15.011.600,00	15.163.200,00	15.163.200,00	151.600,00	Kota Blitar, Semua Kecamatan, Semua Kel/Desa	DANA ALOKASI UMUM (DAU)	Memperkuat pembangunan sumber daya manusia (SDM), sains, teknologi, pendidikan, kesehatan, prestasi olahraga, kesetaraan gender, serta penguatan peran perempuan, pemuda (generasi milenial dan generasi Z), dan penyandang disabilitas.	1. Peningkatan kualitas Pendidikan dan Kesehatan 1. Peningkatan kualitas Pendidikan dan Kesehatan			15.762.180,00	DINAS PENDIDIKAN
	1.01.02.2.02.0062	Pengadaan Perlengkapan Peserta Didik																		
			Jumlah Perlengkapan Peserta Didik yang Tersedia				3 Paket	3 Paket	3.045.900.000,00	2.226.640.000,00	2.226.640.000,00	-819.260.000,00	Kota Blitar, Semua Kecamatan, Semua Kel/Desa	DANA ALOKASI UMUM (DAU)	Memperkuat pembangunan sumber daya manusia (SDM), sains, teknologi, pendidikan, kesehatan, prestasi olahraga, kesetaraan gender, serta penguatan peran perempuan, pemuda (generasi milenial dan generasi Z), dan penyandang disabilitas.	1. Peningkatan kualitas Pendidikan dan Kesehatan 1. Peningkatan kualitas Pendidikan dan Kesehatan			3.198.195.000,00	DINAS PENDIDIKAN
	1.01.02.2.03	Pengelolaan Pendidikan Anak Usia Dini (PAUD)	*Persentase satuan Pendidikan PAUD berakreditasi minimal B*				95,24% %	95,24% %	9.013.628.966,00	8.352.897.350,00	8.493.992.950,00	-519.636.016,00			Memperkuat pembangunan sumber daya manusia (SDM), sains, teknologi, pendidikan, kesehatan, prestasi olahraga, kesetaraan gender, serta penguatan peran perempuan, pemuda (generasi milenial dan generasi Z), dan penyandang disabilitas.	1. Peningkatan kualitas Pendidikan dan Kesehatan 1. Peningkatan kualitas Pendidikan dan Kesehatan	Dinas Pendidikan		9.046.388.364,30	DINAS PENDIDIKAN
	1.01.02.2.03.0002	Pembangunan Sarana, Prasarana dan Utilitas PAUD																		
			Jumlah Sarana, Prasarana dan Utilitas PAUD yang Telah Dibangun				1 Unit	0 Unit	300.960.000,00	122.700.000,00	122.700.000,00	-178.260.000,00	Kota Blitar, Semua Kecamatan, Semua Kel/Desa	DANA ALOKASI UMUM (DAU)	Memperkuat pembangunan sumber daya manusia (SDM), sains, teknologi, pendidikan, kesehatan, prestasi olahraga, kesetaraan gender, serta penguatan peran perempuan, pemuda (generasi milenial dan generasi Z), dan penyandang disabilitas.	1. Peningkatan kualitas Pendidikan dan Kesehatan 1. Peningkatan kualitas Pendidikan dan Kesehatan			0,00	DINAS PENDIDIKAN
	1.01.02.2.03.0007	Pengadaan Mebel PAUD																		
			Jumlah Mebel PAUD yang Tersedia				2 Paket	0 Paket	76.140.000,00	0,00	0,00	-76.140.000,00	Kota Blitar, Semua Kecamatan, Semua Kel/Desa	DANA ALOKASI UMUM (DAU)	Memperkuat pembangunan sumber daya manusia (SDM), sains, teknologi, pendidikan, kesehatan, prestasi olahraga, kesetaraan gender, serta penguatan peran perempuan, pemuda (generasi milenial dan generasi Z), dan penyandang disabilitas.	1. Peningkatan kualitas Pendidikan dan Kesehatan 1. Peningkatan kualitas Pendidikan dan Kesehatan			0,00	DINAS PENDIDIKAN
	1.01.02.2.03.0009	Pengadaan Perlengkapan PAUD																		

NO	KODE	URUSAN / BIDANG URUSAN / PROGRAM / OUTCOME / KEGIATAN / SUB KEGIATAN	INDIKATOR PROGRAM / KEGIATAN / SUB KEGIATAN	TARGET AKHIR PERIODE RENSTRA PERANGKAT DAERAH	REALISASI CAPAIAN RENJA PERANGKAT DAERAH TAHUN 2024	PRAKIRAAN CAPAIAN TARGET RENJA PERANGKAT DAERAH	CAPAIAN KINERJA DAN KERANGKA PENDANAAN										KELOMPOK SASARAN	PRAKIRAAN MAJU RENCANA TAHUN 2027		PERANGKAT DAERAH PENANGGUNG JAWAB
							TARGET		PAGU INDIKATIF (Rp)			Bertambah/ Berkurang (10-12)	LOKASI	SUMBER DANA	PRIORITAS			TARGET	PAGU INDIKATIF (Rp)	
							SEBELUM	SESUDAH	RKPD 2026	APBD 2026	RKPD PERUBAHAN 2026				NASIONAL	DAERAH				
1	2	3	4	5	6	7	8	9	10	11	12	13	14	15	16	17	18	19	20	21
			Jumlah perlengkapan PAUD yang Tersedia				1 Paket	0 Paket	102.000.000,00	0,00	0,00	-102.000.000,00	Kota Blitar, Semua Kecamatan, Semua Kel/Desa	DANA ALOKASI UMUM (DAU)	Memperkuat pembangunan sumber daya manusia (SDM), sains, teknologi, pendidikan, kesehatan, prestasi olahraga, kesetaraan gender, serta penguatan peran perempuan, pemuda (generasi milenial dan generasi Z), dan penyandang disabilitas.	1. Peningkatan kualitas Pendidikan dan Kesehatan 1. Peningkatan kualitas Pendidikan dan Kesehatan			107.100.000,00	DINAS PENDIDIKAN
	1.01.02.2.03.0011	Penyediaan Biaya Personil Peserta Didik PAUD																		
			Jumlah Peserta Didik PAUD yang Menerima Biaya Personil Peserta Didik				3575 Peserta Didik	3575 Peserta Didik	1.966.775.000,00	1.966.775.000,00	1.966.775.000,00	0,00	Kota Blitar, Semua Kecamatan, Semua Kel/Desa	DANA ALOKASI UMUM (DAU)	Memperkuat pembangunan sumber daya manusia (SDM), sains, teknologi, pendidikan, kesehatan, prestasi olahraga, kesetaraan gender, serta penguatan peran perempuan, pemuda (generasi milenial dan generasi Z), dan penyandang disabilitas.	1. Peningkatan kualitas Pendidikan dan Kesehatan 1. Peningkatan kualitas Pendidikan dan Kesehatan			2.081.756.250,00	DINAS PENDIDIKAN
	1.01.02.2.03.0017	Pembinaan Kelembagaan dan Manajemen PAUD																		
			Jumlah PAUD yang Dilaksanakan Pembinaan Kelembagaan dan Manajemen				160 Satuan Pendidikan	160 Satuan Pendidikan	39.027.700,00	18.434.200,00	18.923.800,00	-20.103.900,00	Kota Blitar, Semua Kecamatan, Semua Kel/Desa	DANA ALOKASI UMUM (DAU)	Memperkuat pembangunan sumber daya manusia (SDM), sains, teknologi, pendidikan, kesehatan, prestasi olahraga, kesetaraan gender, serta penguatan peran perempuan, pemuda (generasi milenial dan generasi Z), dan penyandang disabilitas.	1. Peningkatan kualitas Pendidikan dan Kesehatan 1. Peningkatan kualitas Pendidikan dan Kesehatan			40.979.085,00	DINAS PENDIDIKAN
	1.01.02.2.03.0018	Pengelolaan Dana BOP PAUD																		
			Jumlah PAUD yang Mengelola Dana BOP				160 Satuan Pendidikan	160 Satuan Pendidikan	3.283.800.000,00	3.298.500.000,00	3.298.500.000,00	14.700.000,00	Kota Blitar, Semua Kecamatan, Semua Kel/Desa	DAK NON FISIK-BOS KINERJA DAK NON FISIK-BOP PAUD	Memperkuat pembangunan sumber daya manusia (SDM), sains, teknologi, pendidikan, kesehatan, prestasi olahraga, kesetaraan gender, serta penguatan peran perempuan, pemuda (generasi milenial dan generasi Z), dan penyandang disabilitas.	1. Peningkatan kualitas Pendidikan dan Kesehatan 1. Peningkatan kualitas Pendidikan dan Kesehatan			3.447.990.000,00	DINAS PENDIDIKAN
	1.01.02.2.03.0019	Peningkatan Kapasitas Pengelolaan Dana BOP PAUD																		
			Jumlah Tenaga yang Meningkat Kapasitasnya dalam Pengelolaan Dana BOP PAUD				160 Orang	160 Orang	71.906.600,00	51.275.000,00	51.275.000,00	-20.631.600,00	Kota Blitar, Semua Kecamatan, Semua Kel/Desa	DANA ALOKASI UMUM (DAU)	Memperkuat pembangunan sumber daya manusia (SDM), sains, teknologi, pendidikan, kesehatan, prestasi olahraga, kesetaraan gender, serta penguatan peran perempuan, pemuda (generasi milenial dan generasi Z), dan penyandang disabilitas.	1. Peningkatan kualitas Pendidikan dan Kesehatan 1. Peningkatan kualitas Pendidikan dan Kesehatan			75.501.930,00	DINAS PENDIDIKAN
		-	-	-	-	-	-	-	54.489.794.578,00	48.090.643.464,00	48.663.891.288,00	-	-	-	-	-	-	-	100.810.665.437,80	-
	1.01.02.2.03.0020	Pemeliharaan Mebel Sekolah																		

NO	KODE	URUSAN / BIDANG URUSAN / PROGRAM / OUTCOME / KEGIATAN / SUB KEGIATAN	INDIKATOR PROGRAM / KEGIATAN / SUB KEGIATAN	TARGET AKHIR PERIODE RENSTRA PERANGKAT DAERAH	REALISASI CAPAIAN RENJA PERANGKAT DAERAH TAHUN 2024	PRAKIRAAN CAPAIAN TARGET RENJA PERANGKAT DAERAH	CAPAIAN KINERJA DAN KERANGKA PENDANAAN										KELOMPOK SASARAN	PRAKIRAAN MAJU RENCANA TAHUN 2027		PERANGKAT DAERAH PENANGGUNG JAWAB
							TARGET		PAGU INDIKATIF (Rp)			Bertambah/ Berkurang (10-12)	LOKASI	SUMBER DANA	PRIORITAS			TARGET	PAGU INDIKATIF (Rp)	
							SEBELUM	SESUDAH	RKPD 2026	APBD 2026	RKPD PERUBAHAN 2026				NASIONAL	DAERAH				
1	2	3	4	5	6	7	8	9	10	11	12	13	14	15	16	17	18	19	20	21
			Jumlah Mebel Sekolah yang Dipelihara				1 Unit	0 Unit	0,00	0,00	0,00	0,00	Kota Blitar, Semua Kecamatan, Semua Kel/Desa	DANA ALOKASI UMUM (DAU)	Memperkuat pembangunan sumber daya manusia (SDM), sains, teknologi, pendidikan, kesehatan, prestasi olahraga, kesetaraan gender, serta penguatan peran perempuan, pemuda (generasi milenial dan generasi Z), dan penyandang disabilitas.	1. Peningkatan kualitas Pendidikan dan Kesehatan 1. Peningkatan kualitas Pendidikan dan Kesehatan			0,00	DINAS PENDIDIKAN
		[Meningkatnya partisipasi anak usia sekolah]	Jumlah anak usia 7-15 Tahun yang berpartisipasi dalam pendidikan dasar (APS) Jumlah Warga Negara Usia 5-6 tahun yang berpartisipasi dalam pendidikan (APS) Jumlah Warga Negara Usia 7-18 Tahun yang berpartisipasi dalam pendidikan kesetaraan (APS)	100 57,9 99,77	41,06 83,75 99.96	100 43,87 86,54	-	-	54.489.794.578,00	48.090.643.464,00	48.663.891.288,00	-	-	-	-	-	-	100 46,67 89,33	100.810.665.437,80	-
	1.01.02.2.03.0022	Pembinaan Penggunaan Teknologi, Informasi dan Komunikasi (TIK) untuk Pendidikan																		
			Jumlah Orang yang Mendapatkan Pembinaan Penggunaan Teknologi, Informasi dan Komunikasi (TIK) untuk Pendidikan				160 Orang	160 Orang	19.241.600,00	15.149.400,00	17.439.000,00	-1.802.600,00	Kota Blitar, Semua Kecamatan, Semua Kel/Desa	DANA ALOKASI UMUM (DAU)	Memperkuat pembangunan sumber daya manusia (SDM), sains, teknologi, pendidikan, kesehatan, prestasi olahraga, kesetaraan gender, serta penguatan peran perempuan, pemuda (generasi milenial dan generasi Z), dan penyandang disabilitas.	1. Peningkatan kualitas Pendidikan dan Kesehatan 1. Peningkatan kualitas Pendidikan dan Kesehatan			20.203.680,00	DINAS PENDIDIKAN
	1.01.02.2.03.0025	Koordinasi, Perencanaan, Supervisi dan Evaluasi Layanan di Bidang Pendidikan																		
			Jumlah Dokumen Hasil Koordinasi, Perencanaan, Supervisi dan Evaluasi Layanan di Bidang Pendidikan				1 Dokumen	1 Dokumen	125.307.816,00	87.904.000,00	87.404.000,00	-37.903.816,00	Kota Blitar, Semua Kecamatan, Semua Kel/Desa	DANA ALOKASI UMUM (DAU)	Memperkuat pembangunan sumber daya manusia (SDM), sains, teknologi, pendidikan, kesehatan, prestasi olahraga, kesetaraan gender, serta penguatan peran perempuan, pemuda (generasi milenial dan generasi Z), dan penyandang disabilitas.	1. Peningkatan kualitas Pendidikan dan Kesehatan 1. Peningkatan kualitas Pendidikan dan Kesehatan			131.573.206,80	DINAS PENDIDIKAN
	1.01.02.2.03.0026	Sosialisasi dan Advokasi Kebijakan Bidang Pendidikan																		
			Jumlah kegiatan sosialisasi dan advokasi kebijakan di bidang Pendidikan yang dilaksanakan				1 Dokumen	1 Dokumen	89.132.800,00	24.841.600,00	24.841.600,00	-64.291.200,00	Kota Blitar, Semua Kecamatan, Semua Kel/Desa	DANA ALOKASI UMUM (DAU)	Memperkuat pembangunan sumber daya manusia (SDM), sains, teknologi, pendidikan, kesehatan, prestasi olahraga, kesetaraan gender, serta penguatan peran perempuan, pemuda (generasi milenial dan generasi Z), dan penyandang disabilitas.	1. Peningkatan kualitas Pendidikan dan Kesehatan 1. Peningkatan kualitas Pendidikan dan Kesehatan			93.589.440,00	DINAS PENDIDIKAN
	1.01.02.2.03.0029	Fasilitasi Komunitas Belajar Pendidik dan Tenaga Kependidikan																		

NO	KODE	URUSAN / BIDANG URUSAN / PROGRAM / OUTCOME / KEGIATAN / SUB KEGIATAN	INDIKATOR PROGRAM / KEGIATAN / SUB KEGIATAN	TARGET AKHIR PERIODE RENSTRA PERANGKAT DAERAH	REALISASI CAPAIAN RENJA PERANGKAT DAERAH TAHUN 2024	PRAKIRAAN CAPAIAN TARGET RENJA PERANGKAT DAERAH	CAPAIAN KINERJA DAN KERANGKA PENDANAAN										KELOMPOK SASARAN	PRAKIRAAN MAJU RENCANA TAHUN 2027		PERANGKAT DAERAH PENANGGUNG JAWAB
							TARGET		PAGU INDIKATIF (Rp)			Bertambah/ Berkurang (10-12)	LOKASI	SUMBER DANA	PRIORITAS			TARGET	PAGU INDIKATIF (Rp)	
							SEBELUM	SESUDAH	RKPD 2026	APBD 2026	RKPD PERUBAHAN 2026				NASIONAL	DAERAH				
1	2	3	4	5	6	7	8	9	10	11	12	13	14	15	16	17	18	19	20	21
			Jumlah Komunitas Belajar Pendidik dan Tenaga Pendidik yang terfasilitasi				2 Komunitas	2 Komunitas	37.783.700,00	16.984.600,00	12.813.800,00	-24.969.900,00	Kota Blitar, Semua Kecamatan, Semua Kel/Desa	DANA ALOKASI UMUM (DAU)	Memperkuat pembangunan sumber daya manusia (SDM), sains, teknologi, pendidikan, kesehatan, prestasi olahraga, kesetaraan gender, serta penguatan peran perempuan, pemuda (generasi milenial dan generasi Z), dan penyandang disabilitas.	1. Peningkatan kualitas Pendidikan dan Kesehatan 1. Peningkatan kualitas Pendidikan dan Kesehatan			39.672.885,00	DINAS PENDIDIKAN
	1.01.02.2.03.0030	Pembangunan Ruang Kelas Baru																		
			Jumlah Ruang Kelas Baru yang Bertambah				2 Ruang	2 Ruang	1.332.500.000,00	1.424.469.400,00	1.399.469.400,00	66.969.400,00	Kota Blitar, Semua Kecamatan, Semua Kel/Desa	DANA ALOKASI UMUM (DAU)	Memperkuat pembangunan sumber daya manusia (SDM), sains, teknologi, pendidikan, kesehatan, prestasi olahraga, kesetaraan gender, serta penguatan peran perempuan, pemuda (generasi milenial dan generasi Z), dan penyandang disabilitas.	1. Peningkatan kualitas Pendidikan dan Kesehatan 1. Peningkatan kualitas Pendidikan dan Kesehatan			1.399.125.000,00	DINAS PENDIDIKAN
	1.01.02.2.03.0034	Pembinaan Minat, Bakat dan Kreativitas Peserta Didik																		
			Jumlah Peserta Didik yang Mengikuti Ajang Kompetisi/Lomba Akademik dan Non Akademik				500 Peserta didik	500 Peserta didik	284.623.950,00	203.602.950,00	189.614.450,00	-95.009.500,00	Kota Blitar, Semua Kecamatan, Semua Kel/Desa	DANA ALOKASI UMUM (DAU)	Memperkuat pembangunan sumber daya manusia (SDM), sains, teknologi, pendidikan, kesehatan, prestasi olahraga, kesetaraan gender, serta penguatan peran perempuan, pemuda (generasi milenial dan generasi Z), dan penyandang disabilitas.	1. Peningkatan kualitas Pendidikan dan Kesehatan 1. Peningkatan kualitas Pendidikan dan Kesehatan			298.855.147,50	DINAS PENDIDIKAN
	1.01.02.2.03.0037	Pemberian layanan pendampingan bagi satuan pendidikan untuk pencegahan perundungan, kekerasan, dan intoleransi																		
			Jumlah kegiatan pendampingan bagi satuan pendidikan untuk pencegahan perundungan, kekerasan, dan intoleransi				1 Kegiatan	1 Kegiatan	67.910.400,00	39.400.000,00	39.400.000,00	-28.510.400,00	Kota Blitar, Semua Kecamatan, Semua Kel/Desa	DANA ALOKASI UMUM (DAU)	Memperkuat pembangunan sumber daya manusia (SDM), sains, teknologi, pendidikan, kesehatan, prestasi olahraga, kesetaraan gender, serta penguatan peran perempuan, pemuda (generasi milenial dan generasi Z), dan penyandang disabilitas.	1. Peningkatan kualitas Pendidikan dan Kesehatan 1. Peningkatan kualitas Pendidikan dan Kesehatan			71.305.920,00	DINAS PENDIDIKAN
	1.01.02.2.03.0039	Bimbingan Teknis, Pelatihan, dan/atau Magang/PKL untuk Peningkatan Kapasitas Bidang Pendidikan																		
			Jumlah Peserta Bimbingan Teknis, Pelatihan, dan/atau Magang/PKL untuk Peningkatan Kapasitas Bidang Pendidikan yang dilaksanakan				160 Orang	160 Orang	11.250.000,00	5.100.000,00	13.500.000,00	2.250.000,00	Kota Blitar, Semua Kecamatan, Semua Kel/Desa	DANA ALOKASI UMUM (DAU)	Memperkuat pembangunan sumber daya manusia (SDM), sains, teknologi, pendidikan, kesehatan, prestasi olahraga, kesetaraan gender, serta penguatan peran perempuan, pemuda (generasi milenial dan generasi Z), dan penyandang disabilitas.	1. Peningkatan kualitas Pendidikan dan Kesehatan 1. Peningkatan kualitas Pendidikan dan Kesehatan			11.812.500,00	DINAS PENDIDIKAN
	1.01.02.2.03.0041	Pengadaan Perlengkapan Peserta Didik																		

NO	KODE	URUSAN / BIDANG URUSAN / PROGRAM / OUTCOME / KEGIATAN / SUB KEGIATAN	INDIKATOR PROGRAM / KEGIATAN / SUB KEGIATAN	TARGET AKHIR PERIODE RENSTRA PERANGKAT DAERAH	REALISASI CAPAIAN RENJA PERANGKAT DAERAH TAHUN 2024	PRAKIRAAN CAPAIAN TARGET RENJA PERANGKAT DAERAH	CAPAIAN KINERJA DAN KERANGKA PENDANAAN										KELOMPOK SASARAN	PRAKIRAAN MAJU RENCANA TAHUN 2027		PERANGKAT DAERAH PENANGGUNG JAWAB
							TARGET		PAGU INDIKATIF (Rp)			Bertambah/ Berkurang (10-12)	LOKASI	SUMBER DANA	PRIORITAS			TARGET	PAGU INDIKATIF (Rp)	
							SEBELUM	SESUDAH	RKPD 2026	APBD 2026	RKPD PERUBAHAN 2026				NASIONAL	DAERAH				
1	2	3	4	5	6	7	8	9	10	11	12	13	14	15	16	17	18	19	20	21
			Jumlah Perlengkapan Peserta Didik yang Tersedia				7 Paket	7 Paket	699.009.500,00	699.009.500,00	708.683.200,00	9.673.700,00	Kota Blitar, Semua Kecamatan, Semua Kel/Desa	DANA ALOKASI UMUM (DAU)	Memperkuat pembangunan sumber daya manusia (SDM), sains, teknologi, pendidikan, kesehatan, prestasi olahraga, kesetaraan gender, serta penguatan peran perempuan, pemuda (generasi milenial dan generasi Z), dan penyandang disabilitas.	1. Peningkatan kualitas Pendidikan dan Kesehatan 1. Peningkatan kualitas Pendidikan dan Kesehatan			733.959.975,00	DINAS PENDIDIKAN
	1.01.02.2.03.0042	Pemeliharaan Rutin Sarana, Prasarana dan Utilitas Sekolah																		
			Jumlah Sarana, Prasarana dan Utilitas Sekolah yang Dilaksanakan Pemeliharaan				2 Unit	2 Unit	150.024.000,00	0,00	100.050.000,00	-49.974.000,00	Kota Blitar, Semua Kecamatan, Semua Kel/Desa	DANA ALOKASI UMUM (DAU)	Memperkuat pembangunan sumber daya manusia (SDM), sains, teknologi, pendidikan, kesehatan, prestasi olahraga, kesetaraan gender, serta penguatan peran perempuan, pemuda (generasi milenial dan generasi Z), dan penyandang disabilitas.	1. Peningkatan kualitas Pendidikan dan Kesehatan 1. Peningkatan kualitas Pendidikan dan Kesehatan			157.525.200,00	DINAS PENDIDIKAN
	1.01.02.2.03.0045	Rehabilitasi Sedang/Berat Sarana, Prasarana dan Utilitas PAUD																		
			Jumlah Sarana, Prasarana dan Utilitas PAUD yang Telah Direhabilitasi Sedang/Berat				1 Unit	1 Unit	0,00	0,00	0,00	0,00	Kota Blitar, Semua Kecamatan, Semua Kel/Desa	DANA ALOKASI UMUM (DAU)	Memperkuat pembangunan sumber daya manusia (SDM), sains, teknologi, pendidikan, kesehatan, prestasi olahraga, kesetaraan gender, serta penguatan peran perempuan, pemuda (generasi milenial dan generasi Z), dan penyandang disabilitas.	1. Peningkatan kualitas Pendidikan dan Kesehatan 1. Peningkatan kualitas Pendidikan dan Kesehatan			0,00	DINAS PENDIDIKAN
	1.01.02.2.03.0046	Pengadaan Alat Praktik dan Peraga Peserta Didik PAUD																		
			Jumlah Alat Praktik dan Peraga Peserta Didik PAUD yang Tersedia				2 Paket	1 Paket	36.771.000,00	0,00	36.771.000,00	0,00	Kota Blitar, Semua Kecamatan, Semua Kel/Desa	DANA ALOKASI UMUM (DAU)	Memperkuat pembangunan sumber daya manusia (SDM), sains, teknologi, pendidikan, kesehatan, prestasi olahraga, kesetaraan gender, serta penguatan peran perempuan, pemuda (generasi milenial dan generasi Z), dan penyandang disabilitas.	1. Peningkatan kualitas Pendidikan dan Kesehatan 1. Peningkatan kualitas Pendidikan dan Kesehatan			0,00	DINAS PENDIDIKAN
	1.01.02.2.03.0047	Penyelenggaraan Proses Belajar PAUD																		
			Jumlah Peserta Didik PAUD yang Mengikuti Proses Belajar				160 Satuan Pendidikan	160 Satuan Pendidikan	110.464.900,00	78.171.700,00	105.252.700,00	-5.212.200,00	Kota Blitar, Semua Kecamatan, Semua Kel/Desa	DANA ALOKASI UMUM (DAU)	Memperkuat pembangunan sumber daya manusia (SDM), sains, teknologi, pendidikan, kesehatan, prestasi olahraga, kesetaraan gender, serta penguatan peran perempuan, pemuda (generasi milenial dan generasi Z), dan penyandang disabilitas.	1. Peningkatan kualitas Pendidikan dan Kesehatan 1. Peningkatan kualitas Pendidikan dan Kesehatan			115.988.145,00	DINAS PENDIDIKAN
	1.01.02.2.03.0049	Rehabilitasi sedang/berat Ruang Guru/Kepala Sekolah/TU																		

NO	KODE	URUSAN / BIDANG URUSAN / PROGRAM / OUTCOME / KEGIATAN / SUB KEGIATAN	INDIKATOR PROGRAM / KEGIATAN / SUB KEGIATAN	TARGET AKHIR PERIODE RENSTRA PERANGKAT DAERAH	REALISASI CAPAIAN RENJA PERANGKAT DAERAH TAHUN 2024	PRAKIRAAN CAPAIAN TARGET RENJA PERANGKAT DAERAH	CAPAIAN KINERJA DAN KERANGKA PENDANAAN										KELOMPOK SASARAN	PRAKIRAAN MAJU RENCANA TAHUN 2027		PERANGKAT DAERAH PENANGGUNG JAWAB
							TARGET		PAGU INDIKATIF (Rp)			Bertambah/ Berkurang (10-12)	LOKASI	SUMBER DANA	PRIORITAS			TARGET	PAGU INDIKATIF (Rp)	
							SEBELUM	SESUDAH	RKPD 2026	APBD 2026	RKPD PERUBAHAN 2026				NASIONAL	DAERAH				
1	2	3	4	5	6	7	8	9	10	11	12	13	14	15	16	17	18	19	20	21
			Jumlah Ruang Guru/Kepala Sekolah/TU yang Telah Direhabilitasi sedang/berat				1 Ruang	1 Ruang	0,00	0,00	0,00	0,00	Kota Blitar, Semua Kecamatan, Semua Kel/Desa	DANA ALOKASI UMUM (DAU)	Memperkuat pembangunan sumber daya manusia (SDM), sains, teknologi, pendidikan, kesehatan, prestasi olahraga, kesetaraan gender, serta penguatan peran perempuan, pemuda (generasi milenial dan generasi Z), dan penyandang disabilitas.	1. Peningkatan kualitas Pendidikan dan Kesehatan 1. Peningkatan kualitas Pendidikan dan Kesehatan			0,00	DINAS PENDIDIKAN
	1.01.02.2.03.0051	Rehabilitasi Sedang/Berat Ruang Kelas Sekolah																		
			Jumlah Ruang Kelas Sekolah yang Telah Direhabilitasi Sedang/Berat				1 Ruang	1 Ruang	209.000.000,00	300.580.000,00	300.580.000,00	91.580.000,00	Kota Blitar, Semua Kecamatan, Semua Kel/Desa	DANA ALOKASI UMUM (DAU)	Memperkuat pembangunan sumber daya manusia (SDM), sains, teknologi, pendidikan, kesehatan, prestasi olahraga, kesetaraan gender, serta penguatan peran perempuan, pemuda (generasi milenial dan generasi Z), dan penyandang disabilitas.	1. Peningkatan kualitas Pendidikan dan Kesehatan 1. Peningkatan kualitas Pendidikan dan Kesehatan			219.450.000,00	DINAS PENDIDIKAN
	1.01.02.2.04	Pengelolaan Pendidikan Nonformal/Kesetaraan	*Angka melanjutkan ke perguruan tinggi bagi warga belajar PKBM* *Persentase peserta didik disabilitas yang menerima assesment*				100 % 30 %	100 % 30 %	3.703.312.600,00	2.845.592.276,00	3.441.692.200,00	-261.620.400,00			Memperkuat pembangunan sumber daya manusia (SDM), sains, teknologi, pendidikan, kesehatan, prestasi olahraga, kesetaraan gender, serta penguatan peran perempuan, pemuda (generasi milenial dan generasi Z), dan penyandang disabilitas.	1. Peningkatan kualitas Pendidikan dan Kesehatan 1. Peningkatan kualitas Pendidikan dan Kesehatan	Dinas Pendidikan		3.644.821.080,00	DINAS PENDIDIKAN
	1.01.02.2.04.0010	Penyediaan Biaya Personil Peserta Didik Nonformal/Kesetaraan																		
			Jumlah Peserta Didik Nonformal/Kesetaraan yang Menerima Biaya Personil Peserta Didik				207 Peserta Didik	207 Peserta Didik	1.270.500.000,00	1.288.500.000,00	1.777.425.000,00	506.925.000,00	Kota Blitar, Semua Kecamatan, Semua Kel/Desa	DANA ALOKASI UMUM (DAU) BANTUAN KEUANGAN KHUSUS DARI PEMERINTAH DAERAH PROVINSI	Memperkuat pembangunan sumber daya manusia (SDM), sains, teknologi, pendidikan, kesehatan, prestasi olahraga, kesetaraan gender, serta penguatan peran perempuan, pemuda (generasi milenial dan generasi Z), dan penyandang disabilitas.	1. Peningkatan kualitas Pendidikan dan Kesehatan 1. Peningkatan kualitas Pendidikan dan Kesehatan			1.334.025.000,00	DINAS PENDIDIKAN
	1.01.02.2.04.0014	Penyediaan Pendidik dan Tenaga Kependidikan bagi Satuan Pendidikan Nonformal/Kesetaraan																		
			Jumlah Pendidik dan Tenaga Kependidikan yang Tersedia bagi Satuan Pendidikan Nonformal/Kesetaraan				10 Orang	2 Orang	414.288.050,00	105.386.676,00	96.837.100,00	-317.450.950,00	Kota Blitar, Semua Kecamatan, Semua Kel/Desa	DANA ALOKASI UMUM (DAU)	Memperkuat pembangunan sumber daya manusia (SDM), sains, teknologi, pendidikan, kesehatan, prestasi olahraga, kesetaraan gender, serta penguatan peran perempuan, pemuda (generasi milenial dan generasi Z), dan penyandang disabilitas.	1. Peningkatan kualitas Pendidikan dan Kesehatan 1. Peningkatan kualitas Pendidikan dan Kesehatan			435.002.452,50	DINAS PENDIDIKAN
	1.01.02.2.04.0016	Pembinaan Kelembagaan dan Manajemen Sekolah Nonformal/Kesetaraan																		

NO	KODE	URUSAN / BIDANG URUSAN / PROGRAM / OUTCOME / KEGIATAN / SUB KEGIATAN	INDIKATOR PROGRAM / KEGIATAN / SUB KEGIATAN	TARGET AKHIR PERIODE RENSTRA PERANGKAT DAERAH	REALISASI CAPAIAN RENJA PERANGKAT DAERAH TAHUN 2024	PRAKIRAAN CAPAIAN TARGET RENJA PERANGKAT DAERAH	CAPAIAN KINERJA DAN KERANGKA PENDANAAN										KELOMPOK SASARAN	PRAKIRAAN MAJU RENCANA TAHUN 2027		PERANGKAT DAERAH PENANGGUNG JAWAB
							TARGET		PAGU INDIKATIF (Rp)			Bertambah/ Berkurang (10-12)	LOKASI	SUMBER DANA	PRIORITAS			TARGET	PAGU INDIKATIF (Rp)	
							SEBELUM	SESUDAH	RKPD 2026	APBD 2026	RKPD PERUBAHAN 2026				NASIONAL	DAERAH				
1	2	3	4	5	6	7	8	9	10	11	12	13	14	15	16	17	18	19	20	21
			Jumlah Sekolah Nonformal/Kesetaraan yang Dilaksanakan Pembinaan Kelembagaan dan Manajemen				30 Satuan Pendidikan	30 Satuan Pendidikan	51.142.000,00	26.719.600,00	21.978.400,00	-29.163.600,00	Kota Blitar, Semua Kecamatan, Semua Kel/Desa	DANA ALOKASI UMUM (DAU)	Memperkuat pembangunan sumber daya manusia (SDM), sains, teknologi, pendidikan, kesehatan, prestasi olahraga, kesetaraan gender, serta penguatan peran perempuan, pemuda (generasi milenial dan generasi Z), dan penyandang disabilitas.	1. Peningkatan kualitas Pendidikan dan Kesehatan 1. Peningkatan kualitas Pendidikan dan Kesehatan			53.699.100,00	DINAS PENDIDIKAN
	1.01.02.2.04.0017	Pengelolaan Dana BOP Sekolah Nonformal/Kesetaraan																		
			Jumlah Sekolah Nonformal/Kesetaraan yang Mengelola Dana BOP				5 Satuan Pendidikan	5 Satuan Pendidikan	985.900.000,00	1.092.200.000,00	1.092.200.000,00	106.300.000,00	Kota Blitar, Semua Kecamatan, Semua Kel/Desa	DAK NON FISIK-BOS KINERJA DAK NON FISIK-BOP PENDIDIKAN KESETARAAN	Memperkuat pembangunan sumber daya manusia (SDM), sains, teknologi, pendidikan, kesehatan, prestasi olahraga, kesetaraan gender, serta penguatan peran perempuan, pemuda (generasi milenial dan generasi Z), dan penyandang disabilitas.	1. Peningkatan kualitas Pendidikan dan Kesehatan 1. Peningkatan kualitas Pendidikan dan Kesehatan			1.035.195.000,00	DINAS PENDIDIKAN
	1.01.02.2.04.0018	Peningkatan Kapasitas Pengelolaan Dana BOP Sekolah Nonformal/Kesetaraan																		
			Jumlah Tenaga yang Meningkat Kapasitasnya dalam Pengelolaan Dana BOP Sekolah Nonformal/Kesetaraan				10 Orang	10 Orang	16.407.300,00	7.314.300,00	7.314.300,00	-9.093.000,00	Kota Blitar, Semua Kecamatan, Semua Kel/Desa	DANA ALOKASI UMUM (DAU)	Memperkuat pembangunan sumber daya manusia (SDM), sains, teknologi, pendidikan, kesehatan, prestasi olahraga, kesetaraan gender, serta penguatan peran perempuan, pemuda (generasi milenial dan generasi Z), dan penyandang disabilitas.	1. Peningkatan kualitas Pendidikan dan Kesehatan 1. Peningkatan kualitas Pendidikan dan Kesehatan			16.407.300,00	DINAS PENDIDIKAN
	1.01.02.2.04.0024	Pembinaan Penggunaan Teknologi, Informasi dan Komunikasi (TIK) untuk Pendidikan																		
			Jumlah Orang yang Mendapatkan Pembinaan Penggunaan Teknologi, Informasi dan Komunikasi (TIK) untuk Pendidikan				10 Orang	10 Orang	26.735.700,00	17.075.300,00	13.304.900,00	-13.430.800,00	Kota Blitar, Semua Kecamatan, Semua Kel/Desa	DANA ALOKASI UMUM (DAU)	Memperkuat pembangunan sumber daya manusia (SDM), sains, teknologi, pendidikan, kesehatan, prestasi olahraga, kesetaraan gender, serta penguatan peran perempuan, pemuda (generasi milenial dan generasi Z), dan penyandang disabilitas.	1. Peningkatan kualitas Pendidikan dan Kesehatan 1. Peningkatan kualitas Pendidikan dan Kesehatan			26.735.700,00	DINAS PENDIDIKAN
	1.01.02.2.04.0027	Koordinasi, Perencanaan, Supervisi dan Evaluasi Layanan di Bidang Pendidikan																		
			Jumlah Dokumen Hasil Koordinasi, Perencanaan, Supervisi dan Evaluasi Layanan di Bidang Pendidikan				1 Dokumen	1 Dokumen	64.590.000,00	40.500.000,00	27.500.000,00	-37.090.000,00	Kota Blitar, Semua Kecamatan, Semua Kel/Desa	DANA ALOKASI UMUM (DAU)	Memperkuat pembangunan sumber daya manusia (SDM), sains, teknologi, pendidikan, kesehatan, prestasi olahraga, kesetaraan gender, serta penguatan peran perempuan, pemuda (generasi milenial dan generasi Z), dan penyandang disabilitas.	1. Peningkatan kualitas Pendidikan dan Kesehatan 1. Peningkatan kualitas Pendidikan dan Kesehatan			67.819.500,00	DINAS PENDIDIKAN
	1.01.02.2.04.0028	Sosialisasi dan Advokasi Kebijakan Bidang Pendidikan																		

NO	KODE	URUSAN / BIDANG URUSAN / PROGRAM / OUTCOME / KEGIATAN / SUB KEGIATAN	INDIKATOR PROGRAM / KEGIATAN / SUB KEGIATAN	TARGET AKHIR PERIODE RENSTRA PERANGKAT DAERAH	REALISASI CAPAIAN RENJA PERANGKAT DAERAH TAHUN 2024	PRAKIRAAN CAPAIAN TARGET RENJA PERANGKAT DAERAH	CAPAIAN KINERJA DAN KERANGKA PENDANAAN										KELOMPOK SASARAN	PRAKIRAAN MAJU RENCANA TAHUN 2027		PERANGKAT DAERAH PENANGGUNG JAWAB
							TARGET		PAGU INDIKATIF (Rp)			Bertambah/ Berkurang (10-12)	LOKASI	SUMBER DANA	PRIORITAS			TARGET	PAGU INDIKATIF (Rp)	
							SEBELUM	SESUDAH	RKPD 2026	APBD 2026	RKPD PERUBAHAN 2026				NASIONAL	DAERAH				
1	2	3	4	5	6	7	8	9	10	11	12	13	14	15	16	17	18	19	20	21
			Jumlah kegiatan sosialisasi dan advokasi kebijakan di bidang Pendidikan yang dilaksanakan				1 Dokumen	1 Dokumen	45.000.000,00	10.000.000,00	10.000.000,00	-35.000.000,00	Kota Blitar, Semua Kecamatan, Semua Kel/Desa	DANA ALOKASI UMUM (DAU)	Memperkuat pembangunan sumber daya manusia (SDM), sains, teknologi, pendidikan, kesehatan, prestasi olahraga, kesetaraan gender, serta penguatan peran perempuan, pemuda (generasi milenial dan generasi Z), dan penyandang disabilitas.	1. Peningkatan kualitas Pendidikan dan Kesehatan 1. Peningkatan kualitas Pendidikan dan Kesehatan			47.250.000,00	DINAS PENDIDIKAN
	1.01.02.2.04.0030	Fasilitasi Komunitas Belajar Pendidik dan Tenaga Kependidikan																		
			Jumlah Komunitas Belajar Pendidik dan Tenaga Pendidik yang terfasilitasi				2 Komunitas	2 Komunitas	29.936.800,00	22.590.400,00	22.590.400,00	-7.346.400,00	Kota Blitar, Semua Kecamatan, Semua Kel/Desa	DANA ALOKASI UMUM (DAU)	Memperkuat pembangunan sumber daya manusia (SDM), sains, teknologi, pendidikan, kesehatan, prestasi olahraga, kesetaraan gender, serta penguatan peran perempuan, pemuda (generasi milenial dan generasi Z), dan penyandang disabilitas.	1. Peningkatan kualitas Pendidikan dan Kesehatan 1. Peningkatan kualitas Pendidikan dan Kesehatan			31.433.640,00	DINAS PENDIDIKAN
	1.01.02.2.04.0031	Pemberian layanan pendampingan bagi satuan pendidikan untuk pencegahan perundungan, kekerasan, dan intoleransi																		
			Jumlah kegiatan pendampingan bagi satuan pendidikan untuk pencegahan perundungan, kekerasan, dan intoleransi				1 Kegiatan	1 Kegiatan	25.181.100,00	24.000.000,00	49.109.500,00	23.928.400,00	Kota Blitar, Semua Kecamatan, Semua Kel/Desa	DANA ALOKASI UMUM (DAU)	Memperkuat pembangunan sumber daya manusia (SDM), sains, teknologi, pendidikan, kesehatan, prestasi olahraga, kesetaraan gender, serta penguatan peran perempuan, pemuda (generasi milenial dan generasi Z), dan penyandang disabilitas.	1. Peningkatan kualitas Pendidikan dan Kesehatan 1. Peningkatan kualitas Pendidikan dan Kesehatan			26.440.155,00	DINAS PENDIDIKAN
	1.01.02.2.04.0035	Pembinaan Minat, Bakat dan Kreativitas Peserta Didik																		
			Jumlah Peserta Didik yang Mengikuti Ajang Kompetisi/Lomba Akademik dan Non Akademik				170 Peserta Didik	170 Peserta Didik	275.833.500,00	76.024.800,00	130.556.800,00	-145.276.700,00	Kota Blitar, Semua Kecamatan, Semua Kel/Desa	DANA ALOKASI UMUM (DAU)	Memperkuat pembangunan sumber daya manusia (SDM), sains, teknologi, pendidikan, kesehatan, prestasi olahraga, kesetaraan gender, serta penguatan peran perempuan, pemuda (generasi milenial dan generasi Z), dan penyandang disabilitas.	1. Peningkatan kualitas Pendidikan dan Kesehatan 1. Peningkatan kualitas Pendidikan dan Kesehatan			289.625.175,00	DINAS PENDIDIKAN
	1.01.02.2.04.0036	Pengadaan Perlengkapan Peserta Didik																		
			Jumlah Perlengkapan Peserta Didik yang Tersedia				1 Paket	1 Paket	20.916.000,00	20.710.000,00	20.710.000,00	-206.000,00	Kota Blitar, Semua Kecamatan, Semua Kel/Desa	DANA ALOKASI UMUM (DAU)	Memperkuat pembangunan sumber daya manusia (SDM), sains, teknologi, pendidikan, kesehatan, prestasi olahraga, kesetaraan gender, serta penguatan peran perempuan, pemuda (generasi milenial dan generasi Z), dan penyandang disabilitas.	1. Peningkatan kualitas Pendidikan dan Kesehatan 1. Peningkatan kualitas Pendidikan dan Kesehatan			21.961.800,00	DINAS PENDIDIKAN
	1.01.02.2.04.0040	Pengadaan Perlengkapan Sekolah																		

NO	KODE	URUSAN / BIDANG URUSAN / PROGRAM / OUTCOME / KEGIATAN / SUB KEGIATAN	INDIKATOR PROGRAM / KEGIATAN / SUB KEGIATAN	TARGET AKHIR PERIODE RENSTRA PERANGKAT DAERAH	REALISASI CAPAIAN RENJA PERANGKAT DAERAH TAHUN 2024	PRAKIRAAN CAPAIAN TARGET RENJA PERANGKAT DAERAH	CAPAIAN KINERJA DAN KERANGKA PENDANAAN										KELOMPOK SASARAN	PRAKIRAAN MAJU RENCANA TAHUN 2027		PERANGKAT DAERAH PENANGGUNG JAWAB
							TARGET		PAGU INDIKATIF (Rp)			Bertambah/ Berkurang (10-12)	LOKASI	SUMBER DANA	PRIORITAS			TARGET	PAGU INDIKATIF (Rp)	
							SEBELUM	SESUDAH	RKPD 2026	APBD 2026	RKPD PERUBAHAN 2026				NASIONAL	DAERAH				
1	2	3	4	5	6	7	8	9	10	11	12	13	14	15	16	17	18	19	20	21
			Jumlah Perlengkapan Sekolah yang Tersedia				2 Paket	2 Paket	15.000.000,00	15.058.400,00	15.058.400,00	58.400,00	Kota Blitar, Semua Kecamatan, Semua Kel/Desa	DANA ALOKASI UMUM (DAU)	Memperkuat pembangunan sumber daya manusia (SDM), sains, teknologi, pendidikan, kesehatan, prestasi olahraga, kesetaraan gender, serta penguatan peran perempuan, pemuda (generasi milenial dan generasi Z), dan penyandang disabilitas.	1. Peningkatan kualitas Pendidikan dan Kesehatan 1. Peningkatan kualitas Pendidikan dan Kesehatan			15.750.000,00	DINAS PENDIDIKAN
	1.01.02.2.04.0045	Pengadaan Alat Rumah Tangga Sekolah																		
			Jumlah Alat Rumah Tangga Sekolah yang Tersedia				1 Paket	1 Paket	10.000.000,00	10.006.600,00	10.006.600,00	6.600,00	Kota Blitar, Semua Kecamatan, Semua Kel/Desa	DANA ALOKASI UMUM (DAU)	Memperkuat pembangunan sumber daya manusia (SDM), sains, teknologi, pendidikan, kesehatan, prestasi olahraga, kesetaraan gender, serta penguatan peran perempuan, pemuda (generasi milenial dan generasi Z), dan penyandang disabilitas.	1. Peningkatan kualitas Pendidikan dan Kesehatan 1. Peningkatan kualitas Pendidikan dan Kesehatan			10.500.000,00	DINAS PENDIDIKAN
	1.01.02.2.04.0046	Penyelenggaraan Proses Belajar bagi Peserta Didik																		
			Jumlah Satuan Pendidikan yang Menyelenggarakan Proses Belajar				300 Peserta Didik	300 Peserta Didik	44.756.200,00	39.506.200,00	38.420.800,00	-6.335.400,00	Kota Blitar, Semua Kecamatan, Semua Kel/Desa	DANA ALOKASI UMUM (DAU) BANTUAN KEUANGAN KHUSUS DARI PEMERINTAH DAERAH PROVINSI	Memperkuat pembangunan sumber daya manusia (SDM), sains, teknologi, pendidikan, kesehatan, prestasi olahraga, kesetaraan gender, serta penguatan peran perempuan, pemuda (generasi milenial dan generasi Z), dan penyandang disabilitas.	1. Peningkatan kualitas Pendidikan dan Kesehatan 1. Peningkatan kualitas Pendidikan dan Kesehatan			46.994.010,00	DINAS PENDIDIKAN
	1.01.02.2.04.0049	Pemeliharaan Rutin Sarana, Prasarana dan Utilitas Sekolah																		
			Jumlah Sarana, Prasarana dan Utilitas Sekolah yang Dilaksanakan Pemeliharaan				1 Unit	0 Unit	80.000.000,00	0,00	58.680.000,00	-21.320.000,00	Kota Blitar, Semua Kecamatan, Semua Kel/Desa	DANA ALOKASI UMUM (DAU)	Memperkuat pembangunan sumber daya manusia (SDM), sains, teknologi, pendidikan, kesehatan, prestasi olahraga, kesetaraan gender, serta penguatan peran perempuan, pemuda (generasi milenial dan generasi Z), dan penyandang disabilitas.	1. Peningkatan kualitas Pendidikan dan Kesehatan 1. Peningkatan kualitas Pendidikan dan Kesehatan			0,00	DINAS PENDIDIKAN
	1.01.02.2.04.0054	Rehabilitasi Ruang Pusat Sumber Anak Berkebutuhan Khusus																		
			Jumlah Ruang Pusat Sumber Anak Berkebutuhan Khusus yang Telah Direhabilitasi				1 Ruang	0 Ruang	150.000.000,00	0,00	0,00	-150.000.000,00	Kota Blitar, Semua Kecamatan, Semua Kel/Desa	DANA ALOKASI UMUM (DAU)	Memperkuat pembangunan sumber daya manusia (SDM), sains, teknologi, pendidikan, kesehatan, prestasi olahraga, kesetaraan gender, serta penguatan peran perempuan, pemuda (generasi milenial dan generasi Z), dan penyandang disabilitas.	1. Peningkatan kualitas Pendidikan dan Kesehatan 1. Peningkatan kualitas Pendidikan dan Kesehatan			0,00	DINAS PENDIDIKAN
	1.01.02.2.04.0055	Pengadaan Alat Praktik dan Peraga Peserta Didik Nonformal / Kesetaraan																		

NO	KODE	URUSAN / BIDANG URUSAN / PROGRAM / OUTCOME / KEGIATAN / SUB KEGIATAN	INDIKATOR PROGRAM / KEGIATAN / SUB KEGIATAN	TARGET AKHIR PERIODE RENSTRA PERANGKAT DAERAH	REALISASI CAPAIAN RENJA PERANGKAT DAERAH TAHUN 2024	PRAKIRAAN CAPAIAN TARGET RENJA PERANGKAT DAERAH	CAPAIAN KINERJA DAN KERANGKA PENDANAAN										KELOMPOK SASARAN	PRAKIRAAN MAJU RENCANA TAHUN 2027		PERANGKAT DAERAH PENANGGUNG JAWAB
							TARGET		PAGU INDIKATIF (Rp)			Bertambah/ Berkurang (10-12)	LOKASI	SUMBER DANA	PRIORITAS			TARGET	PAGU INDIKATIF (Rp)	
							SEBELUM	SESUDAH	RKPD 2026	APBD 2026	RKPD PERUBAHAN 2026				NASIONAL	DAERAH				
1	2	3	4	5	6	7	8	9	10	11	12	13	14	15	16	17	18	19	20	21
			Jumlah Alat Praktik dan Peraga Peserta Didik Nonformal/ Kesetaraan yang Tersedia				1 Paket	1 Paket	177.125.950,00	50.000.000,00	50.000.000,00	-127.125.950,00	Kota Blitar, Semua Kecamatan, Semua Kel/Desa	DANA ALOKASI UMUM (DAU)	Memperkuat pembangunan sumber daya manusia (SDM), sains, teknologi, pendidikan, kesehatan, prestasi olahraga, kesetaraan gender, serta penguatan peran perempuan, pemuda (generasi milenial dan generasi Z), dan penyandang disabilitas.	1. Peningkatan kualitas Pendidikan dan Kesehatan 1. Peningkatan kualitas Pendidikan dan Kesehatan			185.982.247,50	DINAS PENDIDIKAN
3,	1.01.03	PROGRAM PENGEMBANGAN KURIKULUM	undefined Persentase Satuan Pendidikan yang Mengembangkan Kurikulum Muatan Lokal				undefined 100 undefined %	undefined 100 undefined %	832.919.500,00	487.172.200,00	769.172.100,00	94.145.975,00							927.065.475,00	
		[Meningkatnya kualitas kurikulum pendidikan]	Persentase Satuan Pendidikan yang Mengembangkan Kurikulum Muatan Lokal	100	100	100	-	-	832.919.500,00	487.172.200,00	769.172.100,00	-	-	-	-	-	-	100	927.065.475,00	-
	1.01.03.2.01	Penetapan Kurikulum Muatan Lokal Pendidikan Dasar	*Persentase dokumen kurikulum muatan lokal Pendidikan dasar tersusun sesuai ketentuan yang berlaku* *Persentase tenaga pendidik dasar yang menerima peningkatan kapasitas pendidikan anti korupsi*				100 % 40 %	100 % 40 %	767.199.600,00	421.452.300,00	733.229.200,00	-33.970.400,00			Memperkuat pembangunan sumber daya manusia (SDM), sains, teknologi, pendidikan, kesehatan, prestasi olahraga, kesetaraan gender, serta penguatan peran perempuan, pemuda (generasi milenial dan generasi Z), dan penyandang disabilitas.	1. Peningkatan kualitas Pendidikan dan Kesehatan 1. Peningkatan kualitas Pendidikan dan Kesehatan	Dinas Pendidikan		858.059.580,00	DINAS PENDIDIKAN
	1.01.03.2.01.0002	Penyusunan Silabus Muatan Lokal Pendidikan Dasar																		
			Jumlah Silabus Muatan Lokal Pendidikan Dasar yang Tersusun				1 Dokumen	1 Dokumen	26.217.000,00	16.157.500,00	10.357.500,00	-15.859.500,00	Kota Blitar, Semua Kecamatan, Semua Kel/Desa	DANA ALOKASI UMUM (DAU)	Memperkuat pembangunan sumber daya manusia (SDM), sains, teknologi, pendidikan, kesehatan, prestasi olahraga, kesetaraan gender, serta penguatan peran perempuan, pemuda (generasi milenial dan generasi Z), dan penyandang disabilitas.	1. Peningkatan kualitas Pendidikan dan Kesehatan 1. Peningkatan kualitas Pendidikan dan Kesehatan			27.527.850,00	DINAS PENDIDIKAN
	1.01.03.2.01.0003	Penyediaan Buku Teks Pelajaran Muatan Lokal Pendidikan Dasar																		
			Jumlah Buku Teks Pelajaran Muatan Lokal Pendidikan Dasar yang Tersedia				500 Buku	500 Buku	25.026.300,00	25.026.300,00	25.026.300,00	0,00	Kota Blitar, Semua Kecamatan, Semua Kel/Desa	DANA ALOKASI UMUM (DAU)	Memperkuat pembangunan sumber daya manusia (SDM), sains, teknologi, pendidikan, kesehatan, prestasi olahraga, kesetaraan gender, serta penguatan peran perempuan, pemuda (generasi milenial dan generasi Z), dan penyandang disabilitas.	1. Peningkatan kualitas Pendidikan dan Kesehatan 1. Peningkatan kualitas Pendidikan dan Kesehatan			26.277.615,00	DINAS PENDIDIKAN
	1.01.03.2.01.0004	Pelatihan Penyusunan Kurikulum Muatan Lokal Pendidikan Dasar																		

NO	KODE	URUSAN / BIDANG URUSAN / PROGRAM / OUTCOME / KEGIATAN / SUB KEGIATAN	INDIKATOR PROGRAM / KEGIATAN / SUB KEGIATAN	TARGET AKHIR PERIODE RENSTRA PERANGKAT DAERAH	REALISASI CAPAIAN RENJA PERANGKAT DAERAH TAHUN 2024	PRAKIRAAN CAPAIAN TARGET RENJA PERANGKAT DAERAH	CAPAIAN KINERJA DAN KERANGKA PENDANAAN										KELOMPOK SASARAN	PRAKIRAAN MAJU RENCANA TAHUN 2027		PERANGKAT DAERAH PENANGGUNG JAWAB
							TARGET		PAGU INDIKATIF (Rp)			Bertambah/ Berkurang (10-12)	LOKASI	SUMBER DANA	PRIORITAS			TARGET	PAGU INDIKATIF (Rp)	
							SEBELUM	SESUDAH	RKPD 2026	APBD 2026	RKPD PERUBAHAN 2026				NASIONAL	DAERAH				
1	2	3	4	5	6	7	8	9	10	11	12	13	14	15	16	17	18	19	20	21
			Jumlah Penyusun Kurikulum Muatan Lokal Pendidikan Dasar yang Meningkat Kompetensinya				500 Orang	500 Orang	220.177.500,00	194.632.500,00	189.132.500,00	-31.045.000,00	Kota Blitar, Semua Kecamatan, Semua Kel/Desa	DANA ALOKASI UMUM (DAU)	Memperkuat pembangunan sumber daya manusia (SDM), sains, teknologi, pendidikan, kesehatan, prestasi olahraga, kesetaraan gender, serta penguatan peran perempuan, pemuda (generasi milenial dan generasi Z), dan penyandang disabilitas.	1. Peningkatan kualitas Pendidikan dan Kesehatan 1. Peningkatan kualitas Pendidikan dan Kesehatan			283.686.375,00	DINAS PENDIDIKAN
	1.01.03.2.01.0005	Pelaksanaan penilaian/penelaahan buku teks muatan lokal Pendidikan Dasar																		
			Jumlah buku teks muatan lokal Pendidikan Dasar yang telah dinilai/ditelaah				3 Buku	3 Buku	8.100.000,00	8.100.000,00	8.100.000,00	0,00	Kota Blitar, Semua Kecamatan, Semua Kel/Desa	DANA ALOKASI UMUM (DAU)	Memperkuat pembangunan sumber daya manusia (SDM), sains, teknologi, pendidikan, kesehatan, prestasi olahraga, kesetaraan gender, serta penguatan peran perempuan, pemuda (generasi milenial dan generasi Z), dan penyandang disabilitas.	1. Peningkatan kualitas Pendidikan dan Kesehatan 1. Peningkatan kualitas Pendidikan dan Kesehatan			8.505.000,00	DINAS PENDIDIKAN
	1.01.03.2.01.0006	Penyusunan model-model pembelajaran inovatif Pendidikan Dasar																		
			Jumlah model-model pembelajaran inovatif Pendidikan Dasar yang tersusun				1 Dokumen	1 Dokumen	365.988.800,00	55.847.000,00	277.749.500,00	-88.239.300,00	Kota Blitar, Semua Kecamatan, Semua Kel/Desa	DANA ALOKASI UMUM (DAU)	Memperkuat pembangunan sumber daya manusia (SDM), sains, teknologi, pendidikan, kesehatan, prestasi olahraga, kesetaraan gender, serta penguatan peran perempuan, pemuda (generasi milenial dan generasi Z), dan penyandang disabilitas.	1. Peningkatan kualitas Pendidikan dan Kesehatan 1. Peningkatan kualitas Pendidikan dan Kesehatan			384.288.240,00	DINAS PENDIDIKAN
	1.01.03.2.01.0007	Penyusunan Kompetensi Dasar/Capaian Pembelajaran Muatan Lokal Pendidikan Dasar																		
			Jumlah Kompetensi Dasar/Capaian Pembelajaran Muatan Lokal Pendidikan Dasar yang Tersusun				1 Dokumen	1 Dokumen	121.690.000,00	121.689.000,00	222.863.400,00	101.173.400,00	Kota Blitar, Semua Kecamatan, Semua Kel/Desa	DANA ALOKASI UMUM (DAU)	Memperkuat pembangunan sumber daya manusia (SDM), sains, teknologi, pendidikan, kesehatan, prestasi olahraga, kesetaraan gender, serta penguatan peran perempuan, pemuda (generasi milenial dan generasi Z), dan penyandang disabilitas.	1. Peningkatan kualitas Pendidikan dan Kesehatan 1. Peningkatan kualitas Pendidikan dan Kesehatan			127.774.500,00	DINAS PENDIDIKAN
	1.01.03.2.02	Penetapan Kurikulum Muatan Lokal Pendidikan Anak Usia Dini dan Pendidikan Nonformal	*Persentase dokumen kurikulum muatan lokal PAUD dan PNF tersusun sesuai ketentuan yang berlaku* *Persentase tenaga pendidik PAUD & PNF yang menerima peningkatan kapasitas*				100 % 40 %	100 % 40 %	65.719.900,00	65.719.900,00	35.942.900,00	-29.777.000,00			-	1. Peningkatan kualitas Pendidikan dan Kesehatan 1. Peningkatan kualitas Pendidikan dan Kesehatan	Dinas Pendidikan		69.005.895,00	DINAS PENDIDIKAN
	1.01.03.2.02.0002	Penyusunan Silabus Muatan Lokal Pendidikan Anak Usia Dini dan Pendidikan Nonformal																		
			Jumlah Silabus Muatan Lokal Pendidikan Anak Usia Dini dan Pendidikan Nonformal yang Tersusun				1 Dokumen	1 Dokumen	13.065.000,00	13.065.000,00	2.180.000,00	-10.885.000,00	Kota Blitar, Semua Kecamatan, Semua Kel/Desa	DANA ALOKASI UMUM (DAU)	-	1. Peningkatan kualitas Pendidikan dan Kesehatan 1. Peningkatan kualitas Pendidikan dan			13.718.250,00	DINAS PENDIDIKAN
	1.01.03.2.02.0003	Penyediaan Buku Teks Pelajaran Muatan Lokal Pendidikan Anak Usia Dini dan Pendidikan Nonformal																		
			Jumlah Buku Teks Pelajaran Muatan Lokal Pendidikan Anak Usia Dini dan Pendidikan Nonformal yang Tersedia				57 Buku	57 Buku	8.342.100,00	8.342.100,00	8.342.100,00	0,00	Kota Blitar, Semua Kecamatan, Semua Kel/Desa	DANA ALOKASI UMUM (DAU)	-	1. Peningkatan kualitas Pendidikan dan Kesehatan 1. Peningkatan kualitas Pendidikan dan			8.759.205,00	DINAS PENDIDIKAN
	1.01.03.2.02.0004	Pelaksanaan penilaian/penelaahan buku teks muatan lokal Pendidikan Anak Usia Dini dan Pendidikan Nonformal																		

NO	KODE	URUSAN / BIDANG URUSAN / PROGRAM / OUTCOME / KEGIATAN / SUB KEGIATAN	INDIKATOR PROGRAM / KEGIATAN / SUB KEGIATAN	TARGET AKHIR PERIODE RENSTRA PERANGKAT DAERAH	REALISASI CAPAIAN RENJA PERANGKAT DAERAH TAHUN 2024	PRAKIRAAN CAPAIAN TARGET RENJA PERANGKAT DAERAH	CAPAIAN KINERJA DAN KERANGKA PENDANAAN										KELOMPOK SASARAN	PRAKIRAAN MAJU RENCANA TAHUN 2027		PERANGKAT DAERAH PENANGGUNG JAWAB
							TARGET		PAGU INDIKATIF (Rp)			Bertambah/ Berkurang (10-12)	LOKASI	SUMBER DANA	PRIORITAS			TARGET	PAGU INDIKATIF (Rp)	
							SEBELUM	SESUDAH	RKPD 2026	APBD 2026	RKPD PERUBAHAN 2026				NASIONAL	DAERAH				
1	2	3	4	5	6	7	8	9	10	11	12	13	14	15	16	17	18	19	20	21
			Jumlah buku teks muatan lokal Pendidikan Anak Usia Dini dan Pendidikan Nonformal yang telah dinilai				1 Buku	1 Buku	5.900.000,00	5.900.000,00	5.900.000,00	0,00	Kota Blitar, Semua Kecamatan, Semua Kel/Desa	DANA ALOKASI UMUM (DAU)	-	1. Peningkatan kualitas Pendidikan dan Kesehatan 1. Peningkatan kualitas Pendidikan dan			6.195.000,00	DINAS PENDIDIKAN
	1.01.03.2.02.0005	Penyusunan model-model pembelajaran inovatif Pendidikan Anak Usia Dini dan Pendidikan Nonformal																		
			Jumlah model-model pembelajaran inovatif Pendidikan Anak Usia Dini dan Pendidikan Nonformal yang tersusun				1 Dokumen	1 Dokumen	25.055.800,00	25.055.800,00	17.340.800,00	-7.715.000,00	Kota Blitar, Semua Kecamatan, Semua Kel/Desa	DANA ALOKASI UMUM (DAU)	-	1. Peningkatan kualitas Pendidikan dan Kesehatan 1. Peningkatan kualitas Pendidikan dan			26.308.590,00	DINAS PENDIDIKAN
	1.01.03.2.02.0006	Penyusunan Kompetensi Dasar/Capaian Pembelajaran Muatan Lokal Pendidikan Anak Usia Dini dan Pendidikan Nonformal																		
			Jumlah Kompetensi Dasar/Capaian Pembelajaran Muatan Lokal Pendidikan Anak Usia Dini dan Pendidikan Nonformal yang Tersusun				1 Dokumen	1 Dokumen	13.357.000,00	13.357.000,00	2.180.000,00	-11.177.000,00	Kota Blitar, Semua Kecamatan, Semua Kel/Desa	DANA ALOKASI UMUM (DAU)	-	1. Peningkatan kualitas Pendidikan dan Kesehatan 1. Peningkatan kualitas Pendidikan dan			14.024.850,00	DINAS PENDIDIKAN
4,	1.01.04	PROGRAM PENDIDIK DAN TENAGA KEPENDIDIKAN	Indeks Pemerataan Guru Persentase Guru yang Memiliki Sertifikat Pendidik				54 18.30 % indeks	18.30 54 indeks %	6.557.624.300,00	4.511.925.955,92	4.407.743.200,00	275.381.215,00							6.833.005.515,00	
		[Meningkatnya mutu dan distribusi pendidik dan tenaga pendidikan]	Indeks Pemerataan Guru Persentase Guru yang Memiliki Sertifikat Pendidik	18.38 57.09	18.29 51	18.29 53	-	-	6.557.624.300,00	4.511.925.955,92	4.407.743.200,00	-	-	-	-	-	-	18.30 54	6.833.005.515,00	-
	1.01.04.2.01	Pemerataan Kuantitas dan Kualitas Pendidik dan Tenaga Kependidikan bagi Satuan Pendidikan Dasar, PAUD, dan Pendidikan Nonformal/Kesetaraan	*Kecukupan Formasi Guru dan tenaga kependidikan Persentase Pendidik berkualifikasi minimum S1*				92.28 % 99.28 %	92.28 % 99.28 %	6.557.624.300,00	4.511.925.955,92	4.407.743.200,00	-2.149.881.100,00			Memperkuat pembangunan sumber daya manusia (SDM), sains, teknologi, pendidikan, kesehatan, prestasi olahraga, kesetaraan gender, serta penguatan peran perempuan, pemuda (generasi milenial dan generasi Z), dan penyandang disabilitas.	1. Peningkatan kualitas Pendidikan dan Kesehatan 1. Peningkatan kualitas Pendidikan dan Kesehatan	Dinas Pendidikan		6.833.005.515,00	DINAS PENDIDIKAN
	1.01.04.2.01.0001	Perhitungan dan Pemetaan Pendidik dan Tenaga Kependidikan Satuan Pendidikan Dasar, PAUD, dan Pendidikan Nonformal/Kesetaraan																		
			Jumlah Dokumen Hasil Perhitungan dan Pemetaan Pendidik dan Tenaga Kependidikan Satuan Satuan Pendidikan Dasar, PAUD, dan Pendidikan Nonformal/Kesetaraan				3 Dokumen	3 Dokumen	6.357.340.200,00	4.361.688.155,92	4.257.555.400,00	-2.099.784.800,00	Kota Blitar, Semua Kecamatan, Semua Kel/Desa	DANA ALOKASI UMUM (DAU) BANTUAN KEUANGAN KHUSUS DARI PEMERINTAH DAERAH PROVINSI	Memperkuat pembangunan sumber daya manusia (SDM), sains, teknologi, pendidikan, kesehatan, prestasi olahraga, kesetaraan gender, serta penguatan peran perempuan, pemuda (generasi milenial dan generasi Z), dan penyandang disabilitas.	1. Peningkatan kualitas Pendidikan dan Kesehatan 1. Peningkatan kualitas Pendidikan dan Kesehatan			6.601.707.210,00	DINAS PENDIDIKAN
	1.01.04.2.01.0002	Penataan Pendistribusian Pendidik dan Tenaga Kependidikan bagi Satuan Pendidikan Dasar, PAUD, dan Pendidikan Nonformal/Kesetaraan																		
			Jumlah Laporan Hasil Pelaksanaan Penataan Pendistribusian Pendidik dan Tenaga Kependidikan Satuan Pendidikan Dasar, PAUD, dan Pendidikan Nonformal/Kesetaraan				3 0	3 0	200.284.100,00	150.237.800,00	150.187.800,00	-50.096.300,00	Kota Blitar, Semua Kecamatan, Semua Kel/Desa	DANA ALOKASI UMUM (DAU)	Memperkuat pembangunan sumber daya manusia (SDM), sains, teknologi, pendidikan, kesehatan, prestasi olahraga, kesetaraan gender, serta penguatan peran perempuan, pemuda (generasi milenial dan generasi Z), dan penyandang disabilitas.	1. Peningkatan kualitas Pendidikan dan Kesehatan 1. Peningkatan kualitas Pendidikan dan Kesehatan			231.298.305,00	DINAS PENDIDIKAN
5,	1.01.05	PROGRAM PENGENDALIAN PERIZINAN	-				-	-	16.464.500,00	12.964.500,00	19.254.500,00	823.225,00							17.287.725,00	
		-	-	-	-	-	-	-	16.464.500,00	12.964.500,00	19.254.500,00	-	-	-	-	-	-	-	17.287.725,00	-
	1.01.05.2.01	Penerbitan Izin Pendidikan Dasar yang Diselenggarakan oleh Masyarakat	-				-	-	0,00	0,00	0,00	0,00			-	1. Peningkatan kualitas Pendidikan dan Kesehatan 1. Peningkatan kualitas Pendidikan dan	-		0,00	DINAS PENDIDIKAN
	1.01.05.2.01.0002	Pengendalian dan Pengawasan Perizinan Pendidikan Dasar yang Diselenggarakan oleh Masyarakat																		
			Jumlah Dokumen Hasil pelaksanaan Pengendalian dan Pengawasan Perizinan Pendidikan Dasar yang Diselenggarakan oleh				1 Dokumen	1 Dokumen	0,00	0,00	0,00	0,00	Kota Blitar, Semua Kecamatan, Semua Kel/Desa	DANA ALOKASI UMUM (DAU)	-	1. Peningkatan kualitas Pendidikan dan Kesehatan 1. Peningkatan kualitas Pendidikan dan			0,00	DINAS PENDIDIKAN

NO	KODE	URUSAN / BIDANG URUSAN / PROGRAM / OUTCOME / KEGIATAN / SUB KEGIATAN	INDIKATOR PROGRAM / KEGIATAN / SUB KEGIATAN	TARGET AKHIR PERIODE RENSTRA PERANGKAT DAERAH	REALISASI CAPAIAN RENJA PERANGKAT DAERAH TAHUN 2024	PRAKIRAAN CAPAIAN TARGET RENJA PERANGKAT DAERAH	CAPAIAN KINERJA DAN KERANGKA PENDANAAN										KELOMPOK SASARAN	PRAKIRAAN MAJU RENCANA TAHUN 2027		PERANGKAT DAERAH PENANGGUNG JAWAB
							TARGET		PAGU INDIKATIF (Rp)			Bertambah/ Berkurang (10-12)	LOKASI	SUMBER DANA	PRIORITAS			TARGET	PAGU INDIKATIF (Rp)	
							SEBELUM	SESUDAH	RKPD 2026	APBD 2026	RKPD PERUBAHAN 2026				NASIONAL	DAERAH				
1	2	3	4	5	6	7	8	9	10	11	12	13	14	15	16	17	18	19	20	21
		[Meningkatnya kualitas dan distribusi institusi pendidikan]	Persentase Usulan Izin Satuan Pendidikan yang Diterbitkan/ Diperbarui	100	100	100	-	-	16.464.500,00	12.964.500,00	19.254.500,00	-	-	-	-	-	-	100	17.287.725,00	-
	1.01.05.2.02	Penerbitan Izin PAUD dan Pendidikan Nonformal yang Diselenggarakan oleh Masyarakat	*Persentase layanan administrasi kepengurusan ijin operasional*				100 %	100 %	16.464.500,00	12.964.500,00	19.254.500,00	2.790.000,00			Memperkuat pembangunan sumber daya manusia (SDM), sains, teknologi, pendidikan, kesehatan, prestasi olahraga, kesetaraan gender, serta penguatan peran perempuan, pemuda (generasi milenial dan generasi Z), dan penyandang disabilitas.	1. Peningkatan kualitas Pendidikan dan Kesehatan 1. Peningkatan kualitas Pendidikan dan Kesehatan	Dinas Pendidikan		17.287.725,00	DINAS PENDIDIKAN
	1.01.05.2.02.0001	Penilaian Kelayakan Usul Perizinan PAUD dan Pendidikan Nonformal yang Diselenggarakan oleh Masyarakat																		
			Jumlah Dokumen Hasil Penilaian Kelayakan Usul Perizinan PAUD dan Pendidikan Nonformal yang Diselenggarakan oleh Masyarakat				1 Dokumen	1 Dokumen	9.400.000,00	5.900.000,00	5.900.000,00	-3.500.000,00	Kota Blitar, Semua Kecamatan, Semua Kel/Desa	DANA ALOKASI UMUM (DAU)	Memperkuat pembangunan sumber daya manusia (SDM), sains, teknologi, pendidikan, kesehatan, prestasi olahraga, kesetaraan gender, serta penguatan peran perempuan, pemuda (generasi milenial dan generasi Z), dan penyandang disabilitas.	1. Peningkatan kualitas Pendidikan dan Kesehatan 1. Peningkatan kualitas Pendidikan dan Kesehatan			9.870.000,00	DINAS PENDIDIKAN
	1.01.05.2.02.0002	Pengendalian dan Pengawasan Perizinan PAUD dan Pendidikan Nonformal yang Diselenggarakan oleh Masyarakat																		
			Jumlah Dokumen Hasil Pelaksanaan Pengendalian dan Pengawasan Perizinan PAUD dan Pendidikan Nonformal yang Diselenggarakan oleh Masyarakat				1 Dokumen	1 Dokumen	7.064.500,00	7.064.500,00	13.354.500,00	6.290.000,00	Kota Blitar, Semua Kecamatan, Semua Kel/Desa	DANA ALOKASI UMUM (DAU)	Memperkuat pembangunan sumber daya manusia (SDM), sains, teknologi, pendidikan, kesehatan, prestasi olahraga, kesetaraan gender, serta penguatan peran perempuan, pemuda (generasi milenial dan generasi Z), dan penyandang disabilitas.	1. Peningkatan kualitas Pendidikan dan Kesehatan 1. Peningkatan kualitas Pendidikan dan Kesehatan			7.417.725,00	DINAS PENDIDIKAN
		UPT SATUAN PENDIDIKAN SMPN 1							201.841.996.454,00	184.864.078.761,00	187.536.040.859,00	-14.305.955.595,00							251.241.199.043,23	
	1	URUSAN PEMERINTAHAN WAJIB YANG BERKAITAN							201.841.996.454,00	184.864.078.761,00	187.536.040.859,00	-14.305.955.595,00							251.241.199.043,23	
	1.01	URUSAN PEMERINTAHAN							201.841.996.454,00	184.864.078.761,00	187.536.040.859,00	-14.305.955.595,00							251.241.199.043,23	
1,	1.01.01	PROGRAM PENUNJANG URUSAN PEMERINTAHAN DAERAH	Persentase fasilitasi layanan kedinasan sesuai standar / ketentuan yang berlaku				100 %	100 %	139.945.193.576,00	131.761.372.641,08	133.675.979.771,00	2.707.981.314,43							142.653.174.890,43	
		-	-	-	-	-	-	-	139.945.193.576,00	131.761.372.641,08	133.675.979.771,00	-	-	-	-	-	-	-	142.653.174.890,43	-
	1.01.01.2.05	Administrasi Kepegawaian Perangkat Daerah	*Persentase pelayanan administrasi kepegawaian perangkat daerah yang sesuai standar*				100 %	100 %	508.448.800,00	393.041.700,00	393.041.700,00	-115.407.100,00			Memperkuat pembangunan sumber daya manusia (SDM), sains, teknologi, pendidikan, kesehatan, prestasi olahraga, kesetaraan gender, serta penguatan peran perempuan, pemuda (generasi milenial dan generasi Z), dan penyandang disabilitas.	1. Peningkatan kualitas Pendidikan dan Kesehatan 1. Peningkatan kualitas Pendidikan dan Kesehatan	UPT SP SMPN 1		533.871.240,00	DINAS PENDIDIKAN
	1.01.01.2.05.0010	Sosialisasi Peraturan Perundang-Undangan																		

NO	KODE	URUSAN / BIDANG URUSAN / PROGRAM / OUTCOME / KEGIATAN / SUB KEGIATAN	INDIKATOR PROGRAM / KEGIATAN / SUB KEGIATAN	TARGET AKHIR PERIODE RENSTRA PERANGKAT DAERAH	REALISASI CAPAIAN RENJA PERANGKAT DAERAH TAHUN 2024	PRAKIRAAN CAPAIAN TARGET RENJA PERANGKAT DAERAH	CAPAIAN KINERJA DAN KERANGKA PENDANAAN										KELOMPOK SASARAN	PRAKIRAAN MAJU RENCANA TAHUN 2027		PERANGKAT DAERAH PENANGGUNG JAWAB
							TARGET		PAGU INDIKATIF (Rp)			Bertambah/ Berkurang (10-12)	LOKASI	SUMBER DANA	PRIORITAS			TARGET	PAGU INDIKATIF (Rp)	
							SEBELUM	SESUDAH	RKPD 2026	APBD 2026	RKPD PERUBAHAN 2026				NASIONAL	DAERAH				
1	2	3	4	5	6	7	8	9	10	11	12	13	14	15	16	17	18	19	20	21
			Jumlah Orang yang Mengikuti Sosialisasi Peraturan Perundang-Undangan				60 Orang	60 Orang	25.815.000,00	25.815.000,00	25.815.000,00	0,00	Kota Blitar, Kepanjenkidul, Kepanjenkidul	DANA ALOKASI UMUM (DAU)	Memperkuat pembangunan sumber daya manusia (SDM), sains, teknologi, pendidikan, kesehatan, prestasi olahraga, kesetaraan gender, serta penguatan peran perempuan, pemuda (generasi milenial dan generasi Z), dan penyandang disabilitas.	1. Peningkatan kualitas Pendidikan dan Kesehatan 1. Peningkatan kualitas Pendidikan dan Kesehatan			27.105.750,00	DINAS PENDIDIKAN
	1.01.01.2.06	Administrasi Umum Perangkat Daerah	*Persentase ketersediaan administrasi umum perangkat daerah sesuai standar*				100 %	100 %	1.108.695.711,00	924.206.100,00	975.485.815,00	-133.209.896,00			Memperkuat pembangunan sumber daya manusia (SDM), sains, teknologi, pendidikan, kesehatan, prestasi olahraga, kesetaraan gender, serta penguatan peran perempuan, pemuda (generasi milenial dan generasi Z), dan penyandang disabilitas.	1. Peningkatan kualitas Pendidikan dan Kesehatan 1. Peningkatan kualitas Pendidikan dan Kesehatan	UPT SP SMPN 1		1.196.230.496,55	DINAS PENDIDIKAN
	1.01.01.2.06.0001	Penyediaan Komponen Instalasi Listrik/Penerangan Bangunan Kantor																		
			Jumlah Paket Komponen Instalasi Listrik/Penerangan Bangunan Kantor yang Disediakan				1 Paket	1 Paket	7.101.000,00	10.286.000,00	10.286.000,00	3.185.000,00	Kota Blitar, Kepanjenkidul, Kepanjenkidul	DANA ALOKASI UMUM (DAU)	Memperkuat pembangunan sumber daya manusia (SDM), sains, teknologi, pendidikan, kesehatan, prestasi olahraga, kesetaraan gender, serta penguatan peran perempuan, pemuda (generasi milenial dan generasi Z), dan penyandang disabilitas.	1. Peningkatan kualitas Pendidikan dan Kesehatan 1. Peningkatan kualitas Pendidikan dan Kesehatan			7.456.050,00	DINAS PENDIDIKAN
	1.01.01.2.06.0002	Penyediaan Peralatan dan Perlengkapan Kantor																		
			Jumlah Paket Peralatan dan Perlengkapan Kantor yang Disediakan				1 Paket	3 Paket	31.110.800,00	31.025.000,00	31.025.000,00	-85.800,00	Kota Blitar, Kepanjenkidul, Kepanjenkidul	DANA ALOKASI UMUM (DAU)	Memperkuat pembangunan sumber daya manusia (SDM), sains, teknologi, pendidikan, kesehatan, prestasi olahraga, kesetaraan gender, serta penguatan peran perempuan, pemuda (generasi milenial dan generasi Z), dan penyandang disabilitas.	1. Peningkatan kualitas Pendidikan dan Kesehatan 1. Peningkatan kualitas Pendidikan dan Kesehatan			32.666.340,00	DINAS PENDIDIKAN
	1.01.01.2.06.0003	Penyediaan Peralatan Rumah Tangga																		
			Jumlah Paket Peralatan Rumah Tangga yang Disediakan				1 Paket	1 Paket	18.170.600,00	23.780.600,00	23.780.600,00	5.610.000,00	Kota Blitar, Kepanjenkidul, Kepanjenkidul	DANA ALOKASI UMUM (DAU)	Memperkuat pembangunan sumber daya manusia (SDM), sains, teknologi, pendidikan, kesehatan, prestasi olahraga, kesetaraan gender, serta penguatan peran perempuan, pemuda (generasi milenial dan generasi Z), dan penyandang disabilitas.	1. Peningkatan kualitas Pendidikan dan Kesehatan 1. Peningkatan kualitas Pendidikan dan Kesehatan			19.079.130,00	DINAS PENDIDIKAN
	1.01.01.2.06.0004	Penyediaan Bahan Logistik Kantor																		

NO	KODE	URUSAN / BIDANG URUSAN / PROGRAM / OUTCOME / KEGIATAN / SUB KEGIATAN	INDIKATOR PROGRAM / KEGIATAN / SUB KEGIATAN	TARGET AKHIR PERIODE RENSTRA PERANGKAT DAERAH	REALISASI CAPAIAN RENJA PERANGKAT DAERAH TAHUN 2024	PRAKIRAAN CAPAIAN TARGET RENJA PERANGKAT DAERAH	CAPAIAN KINERJA DAN KERANGKA PENDANAAN										KELOMPOK SASARAN	PRAKIRAAN MAJU RENCANA TAHUN 2027		PERANGKAT DAERAH PENANGGUNG JAWAB
							TARGET		PAGU INDIKATIF (Rp)			Bertambah/ Berkurang (10-12)	LOKASI	SUMBER DANA	PRIORITAS			TARGET	PAGU INDIKATIF (Rp)	
							SEBELUM	SESUDAH	RKPD 2026	APBD 2026	RKPD PERUBAHAN 2026				NASIONAL	DAERAH				
1	2	3	4	5	6	7	8	9	10	11	12	13	14	15	16	17	18	19	20	21
			Jumlah Paket Bahan Logistik Kantor yang Disediakan				1 Paket	1 Paket	3.000.000,00	1.800.000,00	1.800.000,00	-1.200.000,00	Kota Blitar, Kepanjenkidul, Kepanjenkidul	DANA ALOKASI UMUM (DAU)	Memperkuat pembangunan sumber daya manusia (SDM), sains, teknologi, pendidikan, kesehatan, prestasi olahraga, kesetaraan gender, serta penguatan peran perempuan, pemuda (generasi milenial dan generasi Z), dan penyandang disabilitas.	1. Peningkatan kualitas Pendidikan dan Kesehatan 1. Peningkatan kualitas Pendidikan dan Kesehatan			3.150.000,00	DINAS PENDIDIKAN
	1.01.01.2.06.0005	Penyediaan Barang Cetakan dan Penggandaan																		
			Jumlah Paket Barang Cetakan dan Penggandaan yang Disediakan				1 Paket	1 Paket	3.449.600,00	3.449.600,00	3.449.600,00	0,00	Kota Blitar, Kepanjenkidul, Kepanjenkidul	DANA ALOKASI UMUM (DAU)	Memperkuat pembangunan sumber daya manusia (SDM), sains, teknologi, pendidikan, kesehatan, prestasi olahraga, kesetaraan gender, serta penguatan peran perempuan, pemuda (generasi milenial dan generasi Z), dan penyandang disabilitas.	1. Peningkatan kualitas Pendidikan dan Kesehatan 1. Peningkatan kualitas Pendidikan dan Kesehatan			3.622.080,00	DINAS PENDIDIKAN
	1.01.01.2.06.0006	Penyediaan Bahan Bacaan dan Peraturan Perundang-undangan																		
			Jumlah Dokumen Bahan Bacaan dan Peraturan Perundang-Undangan yang Disediakan				48 Dokumen	60 Dokumen	12.000.000,00	12.000.000,00	12.000.000,00	0,00	Kota Blitar, Kepanjenkidul, Kepanjenkidul	DANA ALOKASI UMUM (DAU)	Memperkuat pembangunan sumber daya manusia (SDM), sains, teknologi, pendidikan, kesehatan, prestasi olahraga, kesetaraan gender, serta penguatan peran perempuan, pemuda (generasi milenial dan generasi Z), dan penyandang disabilitas.	1. Peningkatan kualitas Pendidikan dan Kesehatan 1. Peningkatan kualitas Pendidikan dan Kesehatan			12.600.000,00	DINAS PENDIDIKAN
	1.01.01.2.07	Pengadaan Barang Milik Daerah Penunjang Urusan Pemerintah Daerah	*Persentase Penyediaan Barang Milik Daerah Penunjang Urusan sesuai kebutuhan*				100 %	100 %	757.166.000,00	202.599.400,00	354.271.400,00	-402.894.600,00			Memperkuat pembangunan sumber daya manusia (SDM), sains, teknologi, pendidikan, kesehatan, prestasi olahraga, kesetaraan gender, serta penguatan peran perempuan, pemuda (generasi milenial dan generasi Z), dan penyandang disabilitas.	1. Peningkatan kualitas Pendidikan dan Kesehatan 1. Peningkatan kualitas Pendidikan dan Kesehatan	UPT SP SMPN 1		679.995.960,00	DINAS PENDIDIKAN
	1.01.01.2.07.0005	Pengadaan Mebel																		
			Jumlah Paket Mebel yang Disediakan				2 Unit	2 Unit	8.454.900,00	8.454.900,00	8.454.900,00	0,00	Kota Blitar, Kepanjenkidul, Kepanjenkidul	DANA ALOKASI UMUM (DAU)	Memperkuat pembangunan sumber daya manusia (SDM), sains, teknologi, pendidikan, kesehatan, prestasi olahraga, kesetaraan gender, serta penguatan peran perempuan, pemuda (generasi milenial dan generasi Z), dan penyandang disabilitas.	1. Peningkatan kualitas Pendidikan dan Kesehatan 1. Peningkatan kualitas Pendidikan dan Kesehatan			8.877.645,00	DINAS PENDIDIKAN
	1.01.01.2.07.0006	Pengadaan Peralatan dan Mesin Lainnya																		

NO	KODE	URUSAN / BIDANG URUSAN / PROGRAM / OUTCOME / KEGIATAN / SUB KEGIATAN	INDIKATOR PROGRAM / KEGIATAN / SUB KEGIATAN	TARGET AKHIR PERIODE RENSTRA PERANGKAT DAERAH	REALISASI CAPAIAN RENJA PERANGKAT DAERAH TAHUN 2024	PRAKIRAAN CAPAIAN TARGET RENJA PERANGKAT DAERAH	CAPAIAN KINERJA DAN KERANGKA PENDANAAN										KELOMPOK SASARAN	PRAKIRAAN MAJU RENCANA TAHUN 2027		PERANGKAT DAERAH PENANGGUNG JAWAB
							TARGET		PAGU INDIKATIF (Rp)			Bertambah/ Berkurang (10-12)	LOKASI	SUMBER DANA	PRIORITAS			TARGET	PAGU INDIKATIF (Rp)	
							SEBELUM	SESUDAH	RKPD 2026	APBD 2026	RKPD PERUBAHAN 2026				NASIONAL	DAERAH				
1	2	3	4	5	6	7	8	9	10	11	12	13	14	15	16	17	18	19	20	21
			Jumlah Unit Peralatan dan Mesin Lainnya yang Disediakan				2 Unit	1 Unit	74.224.200,00	2.415.500,00	2.415.500,00	-71.808.700,00	Kota Blitar, Kepanjenkidul, Kepanjenkidul	DANA ALOKASI UMUM (DAU)	Memperkuat pembangunan sumber daya manusia (SDM), sains, teknologi, pendidikan, kesehatan, prestasi olahraga, kesetaraan gender, serta penguatan peran perempuan, pemuda (generasi milenial dan generasi Z), dan penyandang disabilitas.	1. Peningkatan kualitas Pendidikan dan Kesehatan 1. Peningkatan kualitas Pendidikan dan Kesehatan			77.935.410,00	DINAS PENDIDIKAN
	1.01.01.2.08	Penyediaan Jasa Penunjang Urusan Pemerintahan Daerah	*Persentase penyediaan jasa penunjang urusan sesuai standar*				100 %	100 %	2.705.185.650,00	2.672.416.541,00	2.385.344.026,00	-319.841.624,00			Memperkuat pembangunan sumber daya manusia (SDM), sains, teknologi, pendidikan, kesehatan, prestasi olahraga, kesetaraan gender, serta penguatan peran perempuan, pemuda (generasi milenial dan generasi Z), dan penyandang disabilitas.	1. Peningkatan kualitas Pendidikan dan Kesehatan 1. Peningkatan kualitas Pendidikan dan Kesehatan	UPT SP SMPN 1		2.840.444.932,50	DINAS PENDIDIKAN
	1.01.01.2.08.0001	Penyediaan Jasa Surat Menyurat																		
			Jumlah Laporan Penyediaan Jasa Surat Menyurat				1 Laporan	1 Laporan	1.020.000,00	1.020.000,00	1.020.000,00	0,00	Kota Blitar, Kepanjenkidul, Kepanjenkidul	DANA ALOKASI UMUM (DAU)	Memperkuat pembangunan sumber daya manusia (SDM), sains, teknologi, pendidikan, kesehatan, prestasi olahraga, kesetaraan gender, serta penguatan peran perempuan, pemuda (generasi milenial dan generasi Z), dan penyandang disabilitas.	1. Peningkatan kualitas Pendidikan dan Kesehatan 1. Peningkatan kualitas Pendidikan dan Kesehatan			1.071.000,00	DINAS PENDIDIKAN
	1.01.01.2.08.0002	Penyediaan Jasa Komunikasi, Sumber Daya Air dan Listrik																		
			Jumlah Laporan Penyediaan Jasa Komunikasi, Sumber Daya Air dan Listrik yang Disediakan				36 Laporan	36 Laporan	71.820.000,00	71.820.000,00	71.820.000,00	0,00	Kota Blitar, Kepanjenkidul, Kepanjenkidul	DANA ALOKASI UMUM (DAU)	Memperkuat pembangunan sumber daya manusia (SDM), sains, teknologi, pendidikan, kesehatan, prestasi olahraga, kesetaraan gender, serta penguatan peran perempuan, pemuda (generasi milenial dan generasi Z), dan penyandang disabilitas.	1. Peningkatan kualitas Pendidikan dan Kesehatan 1. Peningkatan kualitas Pendidikan dan Kesehatan			75.411.000,00	DINAS PENDIDIKAN
	1.01.01.2.09	Pemeliharaan Barang Milik Daerah Penunjang Urusan Pemerintahan Daerah	*Persentase Barang Milik Daerah yang terpelihara sesuai kebutuhan*				100 %	100 %	1.333.137.900,00	857.135.030,00	1.034.820.430,00	-298.317.470,00			Memperkuat pembangunan sumber daya manusia (SDM), sains, teknologi, pendidikan, kesehatan, prestasi olahraga, kesetaraan gender, serta penguatan peran perempuan, pemuda (generasi milenial dan generasi Z), dan penyandang disabilitas.	1. Peningkatan kualitas Pendidikan dan Kesehatan 1. Peningkatan kualitas Pendidikan dan Kesehatan	UPT SP SMPN 1		1.030.623.728,00	DINAS PENDIDIKAN
	1.01.01.2.09.0002	Penyediaan Jasa Pemeliharaan, Biaya Pemeliharaan, Pajak dan Perizinan Kendaraan Dinas Operasional atau Lapangan																		

NO	KODE	URUSAN / BIDANG URUSAN / PROGRAM / OUTCOME / KEGIATAN / SUB KEGIATAN	INDIKATOR PROGRAM / KEGIATAN / SUB KEGIATAN	TARGET AKHIR PERIODE RENSTRA PERANGKAT DAERAH	REALISASI CAPAIAN RENJA PERANGKAT DAERAH TAHUN 2024	PRAKIRAAN CAPAIAN TARGET RENJA PERANGKAT DAERAH	CAPAIAN KINERJA DAN KERANGKA PENDANAAN										KELOMPOK SASARAN	PRAKIRAAN MAJU RENCANA TAHUN 2027		PERANGKAT DAERAH PENANGGUNG JAWAB
							TARGET		PAGU INDIKATIF (Rp)			Bertambah/ Berkurang (10-12)	LOKASI	SUMBER DANA	PRIORITAS			TARGET	PAGU INDIKATIF (Rp)	
							SEBELUM	SESUDAH	RKPD 2026	APBD 2026	RKPD PERUBAHAN 2026				NASIONAL	DAERAH				
1	2	3	4	5	6	7	8	9	10	11	12	13	14	15	16	17	18	19	20	21
			Jumlah Kendaraan Dinas Operasional atau Lapangan yang Dipelihara dan dibayarkan Pajak dan Perizinannya				1 Unit	2 Unit	3.263.600,00	3.368.400,00	3.368.400,00	104.800,00	Kota Blitar, Kepanjenkidul, Kepanjenkidul	DANA ALOKASI UMUM (DAU)	Memperkuat pembangunan sumber daya manusia (SDM), sains, teknologi, pendidikan, kesehatan, prestasi olahraga, kesetaraan gender, serta penguatan peran perempuan, pemuda (generasi milenial dan generasi Z), dan penyandang disabilitas.	1. Peningkatan kualitas Pendidikan dan Kesehatan 1. Peningkatan kualitas Pendidikan dan Kesehatan			3.426.780,00	DINAS PENDIDIKAN
	1.01.01.2.09.0006	Pemeliharaan Peralatan dan Mesin Lainnya																		
			Jumlah Peralatan dan Mesin Lainnya yang Dipelihara				4 Unit	5 Unit	32.878.100,00	27.758.300,00	38.145.100,00	5.267.000,00	Kota Blitar, Kepanjenkidul, Kepanjenkidul	DANA ALOKASI UMUM (DAU)	Memperkuat pembangunan sumber daya manusia (SDM), sains, teknologi, pendidikan, kesehatan, prestasi olahraga, kesetaraan gender, serta penguatan peran perempuan, pemuda (generasi milenial dan generasi Z), dan penyandang disabilitas.	1. Peningkatan kualitas Pendidikan dan Kesehatan 1. Peningkatan kualitas Pendidikan dan Kesehatan			34.522.005,00	DINAS PENDIDIKAN
	1.01.01.2.09.0009	Pemeliharaan/Rehabilitasi Gedung Kantor dan Bangunan Lainnya																		
			Jumlah Gedung Kantor dan Bangunan Lainnya yang Dipelihara/Direhabilitasi				1 Unit	1 Unit	0,00	0,00	0,00	0,00	Kota Blitar, Kepanjenkidul, Kepanjenkidul	DANA ALOKASI UMUM (DAU)	Memperkuat pembangunan sumber daya manusia (SDM), sains, teknologi, pendidikan, kesehatan, prestasi olahraga, kesetaraan gender, serta penguatan peran perempuan, pemuda (generasi milenial dan generasi Z), dan penyandang disabilitas.	1. Peningkatan kualitas Pendidikan dan Kesehatan 1. Peningkatan kualitas Pendidikan dan Kesehatan			0,00	DINAS PENDIDIKAN
	1.01.01.2.09.0010	Pemeliharaan/Rehabilitasi Sarana dan Prasarana Gedung Kantor atau Bangunan Lainnya																		
			Jumlah Sarana dan Prasarana Gedung Kantor atau Bangunan Lainnya yang Dipelihara/Direhabilitasi				1 Unit	1 Unit	60.623.400,00	57.623.400,00	57.623.400,00	-3.000.000,00	Kota Blitar, Semua Kecamatan, Semua Kel/Desa	DANA ALOKASI UMUM (DAU)	-	1. Peningkatan kualitas Pendidikan dan Kesehatan 1. Peningkatan kualitas Pendidikan dan			63.654.570,00	DINAS PENDIDIKAN
2,	1.01.02	PROGRAM PENGELOLAAN PENDIDIKAN	Persentase warga negara usia 7-15 Tahun yang berpartisipasi dalam pendidikan dasar (APS)				100 %	100 %	54.489.794.578,00	48.090.643.464,00	48.663.891.288,00	46.320.870.859,80							100.810.665.437,80	
	1.01.02.2.02	Pengelolaan Pendidikan Sekolah Menengah Pertama	*Persentase satuan pendidikan sekolah menengah pertama berakreditasi minimal B*				85 %	85 %	20.058.960.749,00	18.031.534.450,00	17.904.249.750,00	-2.154.710.999,00			Memperkuat pembangunan sumber daya manusia (SDM), sains, teknologi, pendidikan, kesehatan, prestasi olahraga, kesetaraan gender, serta penguatan peran perempuan, pemuda (generasi milenial dan generasi Z), dan penyandang disabilitas.	1. Peningkatan kualitas Pendidikan dan Kesehatan 1. Peningkatan kualitas Pendidikan dan Kesehatan	UPT SP SMPN 1		20.245.526.248,50	DINAS PENDIDIKAN
	1.01.02.2.02.0024	Rehabilitasi Sedang/Berat Sarana, Prasarana dan Utilitas Sekolah																		

NO	KODE	URUSAN / BIDANG URUSAN / PROGRAM / OUTCOME / KEGIATAN / SUB KEGIATAN	INDIKATOR PROGRAM / KEGIATAN / SUB KEGIATAN	TARGET AKHIR PERIODE RENSTRA PERANGKAT DAERAH	REALISASI CAPAIAN RENJA PERANGKAT DAERAH TAHUN 2024	PRAKIRAAN CAPAIAN TARGET RENJA PERANGKAT DAERAH	CAPAIAN KINERJA DAN KERANGKA PENDANAAN										KELOMPOK SASARAN	PRAKIRAAN MAJU RENCANA TAHUN 2027		PERANGKAT DAERAH PENANGGUNG JAWAB
							TARGET		PAGU INDIKATIF (Rp)			Bertambah/ Berkurang (10-12)	LOKASI	SUMBER DANA	PRIORITAS			TARGET	PAGU INDIKATIF (Rp)	
							SEBELUM	SESUDAH	RKPD 2026	APBD 2026	RKPD PERUBAHAN 2026				NASIONAL	DAERAH				
1	2	3	4	5	6	7	8	9	10	11	12	13	14	15	16	17	18	19	20	21
			Jumlah Sarana, Prasarana dan Utilitas Sekolah yang Telah Direhabilitasi Sedang/Berat				1 Unit	1 Unit	79.000.000,00	77.000.000,00	77.000.000,00	-2.000.000,00	Kota Blitar, Kepanjenkidul, Kepanjenkidul	DANA ALOKASI UMUM (DAU)	Memperkuat pembangunan sumber daya manusia (SDM), sains, teknologi, pendidikan, kesehatan, prestasi olahraga, kesetaraan gender, serta penguatan peran perempuan, pemuda (generasi milenial dan generasi Z), dan penyandang disabilitas.	1. Peningkatan kualitas Pendidikan dan Kesehatan 1. Peningkatan kualitas Pendidikan dan Kesehatan			79.500.000,00	DINAS PENDIDIKAN
	1.01.02.2.02.0027	Pengadaan Perlengkapan Sekolah																		
			Jumlah Perlengkapan Sekolah yang Tersedia				1 Paket	1 Paket	18.958.200,00	16.153.200,00	20.066.400,00	1.108.200,00	Kota Blitar, Kepanjenkidul, Kepanjenkidul	DANA ALOKASI UMUM (DAU)	Memperkuat pembangunan sumber daya manusia (SDM), sains, teknologi, pendidikan, kesehatan, prestasi olahraga, kesetaraan gender, serta penguatan peran perempuan, pemuda (generasi milenial dan generasi Z), dan penyandang disabilitas.	1. Peningkatan kualitas Pendidikan dan Kesehatan 1. Peningkatan kualitas Pendidikan dan Kesehatan			19.906.110,00	DINAS PENDIDIKAN
	1.01.02.2.02.0030	Pemeliharaan Rutin Sarana, Prasarana dan Utilitas Sekolah																		
			Jumlah Sarana, Prasarana dan Utilitas Sekolah yang Dilaksanakan Pemeliharaan				1 Unit	0 Unit	21.420.000,00	0,00	0,00	-21.420.000,00	Kota Blitar, Kepanjenkidul, Kepanjenkidul	DANA ALOKASI UMUM (DAU)	Memperkuat pembangunan sumber daya manusia (SDM), sains, teknologi, pendidikan, kesehatan, prestasi olahraga, kesetaraan gender, serta penguatan peran perempuan, pemuda (generasi milenial dan generasi Z), dan penyandang disabilitas.	1. Peningkatan kualitas Pendidikan dan Kesehatan 1. Peningkatan kualitas Pendidikan dan Kesehatan			0,00	DINAS PENDIDIKAN
	1.01.02.2.02.0058	Penyelenggaraan Proses Belajar bagi Peserta Didik																		
			Jumlah Peserta Didik yang Mengikuti Proses Belajar				1 Satuan Pendidikan	1 Satuan Pendidikan	72.944.200,00	74.319.200,00	60.019.200,00	-12.925.000,00	Kota Blitar, Kepanjenkidul, Kepanjenkidul	DANA ALOKASI UMUM (DAU)	Memperkuat pembangunan sumber daya manusia (SDM), sains, teknologi, pendidikan, kesehatan, prestasi olahraga, kesetaraan gender, serta penguatan peran perempuan, pemuda (generasi milenial dan generasi Z), dan penyandang disabilitas.	1. Peningkatan kualitas Pendidikan dan Kesehatan 1. Peningkatan kualitas Pendidikan dan Kesehatan			76.591.410,00	DINAS PENDIDIKAN
	1.01.02.2.02.0061	Perlengkapan Dasar Buku Teks dan Non Teks Peserta Didik																		
			Jumlah Buku Teks dan Non Teks yang Diterima Peserta Didik				13 Buku	5 Buku	182.694.400,00	183.456.000,00	183.456.000,00	761.600,00	Kota Blitar, Kepanjenkidul, Kepanjenkidul	DANA ALOKASI UMUM (DAU)	Memperkuat pembangunan sumber daya manusia (SDM), sains, teknologi, pendidikan, kesehatan, prestasi olahraga, kesetaraan gender, serta penguatan peran perempuan, pemuda (generasi milenial dan generasi Z), dan penyandang disabilitas.	1. Peningkatan kualitas Pendidikan dan Kesehatan 1. Peningkatan kualitas Pendidikan dan Kesehatan			191.829.120,00	DINAS PENDIDIKAN
	1.01.02.2.02.0062	Pengadaan Perlengkapan Peserta Didik																		

NO	KODE	URUSAN / BIDANG URUSAN / PROGRAM / OUTCOME / KEGIATAN / SUB KEGIATAN	INDIKATOR PROGRAM / KEGIATAN / SUB KEGIATAN	TARGET AKHIR PERIODE RENSTRA PERANGKAT DAERAH	REALISASI CAPAIAN RENJA PERANGKAT DAERAH TAHUN 2024	PRAKIRAAN CAPAIAN TARGET RENJA PERANGKAT DAERAH	CAPAIAN KINERJA DAN KERANGKA PENDANAAN										KELOMPOK SASARAN	PRAKIRAAN MAJU RENCANA TAHUN 2027		PERANGKAT DAERAH PENANGGUNG JAWAB
							TARGET		PAGU INDIKATIF (Rp)			Bertambah/ Berkurang (10-12)	LOKASI	SUMBER DANA	PRIORITAS			TARGET	PAGU INDIKATIF (Rp)	
							SEBELUM	SESUDAH	RKPD 2026	APBD 2026	RKPD PERUBAHAN 2026				NASIONAL	DAERAH				
1	2	3	4	5	6	7	8	9	10	11	12	13	14	15	16	17	18	19	20	21
			Jumlah Perlengkapan Peserta Didik yang Tersedia				13 Paket	13 Paket	170.293.200,00	170.841.600,00	170.841.600,00	548.400,00	Kota Blitar, Kepanjenkidul, Kepanjenkidul	DANA ALOKASI UMUM (DAU)	Memperkuat pembangunan sumber daya manusia (SDM), sains, teknologi, pendidikan, kesehatan, prestasi olahraga, kesetaraan gender, serta penguatan peran perempuan, pemuda (generasi milenial dan generasi Z), dan penyandang disabilitas.	1. Peningkatan kualitas Pendidikan dan Kesehatan 1. Peningkatan kualitas Pendidikan dan Kesehatan			179.383.680,00	DINAS PENDIDIKAN
	1.01.02.2.02.0064	Rehabilitasi Sedang/Berat Ruang Guru/Kepala Sekolah/TU																		
			Jumlah Ruang Guru/Kepala Sekolah/TU yang Telah Direhabilitasi Sedang/Berat				1 Ruang	0 Ruang	54.000.000,00	0,00	0,00	-54.000.000,00	Kota Blitar, Kepanjenkidul, Kepanjenkidul	DANA ALOKASI UMUM (DAU)	Memperkuat pembangunan sumber daya manusia (SDM), sains, teknologi, pendidikan, kesehatan, prestasi olahraga, kesetaraan gender, serta penguatan peran perempuan, pemuda (generasi milenial dan generasi Z), dan penyandang disabilitas.	1. Peningkatan kualitas Pendidikan dan Kesehatan 1. Peningkatan kualitas Pendidikan dan Kesehatan			0,00	DINAS PENDIDIKAN
		UPT SATUAN PENDIDIKAN SMPN 2							201.841.996.454,00	184.864.078.761,00	187.536.040.859,00	-14.305.955.595,00							251.241.199.043,23	
	1	URUSAN PEMERINTAHAN WAJIB YANG BERKAITAN							201.841.996.454,00	184.864.078.761,00	187.536.040.859,00	-14.305.955.595,00							251.241.199.043,23	
	1.01	URUSAN PEMERINTAHAN							201.841.996.454,00	184.864.078.761,00	187.536.040.859,00	-14.305.955.595,00							251.241.199.043,23	
1,	1.01.01	PROGRAM PENUNJANG URUSAN PEMERINTAHAN	Persentase fasilitasi layanan kedinasan sesuai standar / ketentuan yang berlaku				100 %	100 %	139.945.193.576,00	131.761.372.641,08	133.675.979.771,00	2.707.981.314,43							142.653.174.890,43	
	1.01.01.2.05	Administrasi Kepegawaian Perangkat Daerah	*Persentase pelayanan administrasi kepegawaian perangkat daerah yang sesuai standar*				100 %	100 %	508.448.800,00	393.041.700,00	393.041.700,00	-115.407.100,00			-	1. Peningkatan kualitas Pendidikan dan Kesehatan 1. Peningkatan kualitas Pendidikan dan	UPT SP SMPN 2		533.871.240,00	DINAS PENDIDIKAN
	1.01.01.2.05.0010	Sosialisasi Peraturan Perundang-Undangan																		
			Jumlah Orang yang Mengikuti Sosialisasi Peraturan Perundang-Undangan				60 Orang	62 Orang	26.179.000,00	25.815.000,00	25.815.000,00	-364.000,00	Kota Blitar, Kepanjenkidul, Kepanjenkidul	DANA ALOKASI UMUM (DAU)	-	1. Peningkatan kualitas Pendidikan dan Kesehatan 1. Peningkatan kualitas Pendidikan dan			27.487.950,00	DINAS PENDIDIKAN
	1.01.01.2.06	Administrasi Umum Perangkat Daerah	*Persentase ketersediaan administrasi umum perangkat daerah sesuai standar*				100 %	100 %	1.108.695.711,00	924.206.100,00	975.485.815,00	-133.209.896,00			Memperkuat pembangunan sumber daya manusia (SDM), sains, teknologi, pendidikan, kesehatan, prestasi olahraga, kesetaraan gender, serta penguatan peran perempuan, pemuda (generasi milenial dan generasi Z), dan penyandang disabilitas.	1. Peningkatan kualitas Pendidikan dan Kesehatan 1. Peningkatan kualitas Pendidikan dan Kesehatan	UPT SP SMPN 2		1.196.230.496,55	DINAS PENDIDIKAN
	1.01.01.2.06.0001	Penyediaan Komponen Instalasi Listrik/Penerangan Bangunan Kantor																		
			Jumlah Paket Komponen Instalasi Listrik/Penerangan Bangunan Kantor yang Disediakan				1 Paket	1 Paket	17.306.900,00	17.306.900,00	17.306.900,00	0,00	Kota Blitar, Kepanjenkidul, Kepanjenkidul	DANA ALOKASI UMUM (DAU)	Memperkuat pembangunan sumber daya manusia (SDM), sains, teknologi, pendidikan, kesehatan, prestasi olahraga, kesetaraan gender, serta penguatan peran perempuan, pemuda (generasi milenial dan generasi Z), dan penyandang disabilitas.	1. Peningkatan kualitas Pendidikan dan Kesehatan 1. Peningkatan kualitas Pendidikan dan Kesehatan			18.172.245,00	DINAS PENDIDIKAN

NO	KODE	URUSAN / BIDANG URUSAN / PROGRAM / OUTCOME / KEGIATAN / SUB KEGIATAN	INDIKATOR PROGRAM / KEGIATAN / SUB KEGIATAN	TARGET AKHIR PERIODE RENSTRA PERANGKAT DAERAH	REALISASI CAPAIAN RENJA PERANGKAT DAERAH TAHUN 2024	PRAKIRAAN CAPAIAN TARGET RENJA PERANGKAT DAERAH	CAPAIAN KINERJA DAN KERANGKA PENDANAAN										KELOMPOK SASARAN	PRAKIRAAN MAJU RENCANA TAHUN 2027		PERANGKAT DAERAH PENANGGUNG JAWAB
							TARGET		PAGU INDIKATIF (Rp)			Bertambah/ Berkurang (10-12)	LOKASI	SUMBER DANA	PRIORITAS			TARGET	PAGU INDIKATIF (Rp)	
							SEBELUM	SESUDAH	RKPD 2026	APBD 2026	RKPD PERUBAHAN 2026				NASIONAL	DAERAH				
1	2	3	4	5	6	7	8	9	10	11	12	13	14	15	16	17	18	19	20	21
	1.01.01.2.06.0002	Penyediaan Peralatan dan Perlengkapan Kantor																		
			Jumlah Paket Peralatan dan Perlengkapan Kantor yang Disediakan				1 Paket	1 Paket	20.560.600,00	20.560.600,00	17.974.100,00	-2.586.500,00	Kota Blitar, Kepanjenkidul, Kepanjenkidul	DANA ALOKASI UMUM (DAU)	Memperkuat pembangunan sumber daya manusia (SDM), sains, teknologi, pendidikan, kesehatan, prestasi olahraga, kesetaraan gender, serta penguatan peran perempuan, pemuda (generasi milenial dan generasi Z), dan penyandang disabilitas.	1. Peningkatan kualitas Pendidikan dan Kesehatan 1. Peningkatan kualitas Pendidikan dan Kesehatan			21.588.630,00	DINAS PENDIDIKAN
	1.01.01.2.06.0003	Penyediaan Peralatan Rumah Tangga																		
			Jumlah Paket Peralatan Rumah Tangga yang Disediakan				3 Paket	3 Paket	17.508.600,00	24.190.800,00	24.190.800,00	6.682.200,00	Kota Blitar, Kepanjenkidul, Kepanjenkidul	DANA ALOKASI UMUM (DAU)	Memperkuat pembangunan sumber daya manusia (SDM), sains, teknologi, pendidikan, kesehatan, prestasi olahraga, kesetaraan gender, serta penguatan peran perempuan, pemuda (generasi milenial dan generasi Z), dan penyandang disabilitas.	1. Peningkatan kualitas Pendidikan dan Kesehatan 1. Peningkatan kualitas Pendidikan dan Kesehatan			18.384.030,00	DINAS PENDIDIKAN
	1.01.01.2.06.0004	Penyediaan Bahan Logistik Kantor																		
			Jumlah Paket Bahan Logistik Kantor yang Disediakan				1 Paket	1 Paket	3.600.000,00	3.600.000,00	3.600.000,00	0,00	Kota Blitar, Kepanjenkidul, Kepanjenkidul	DANA ALOKASI UMUM (DAU)	Memperkuat pembangunan sumber daya manusia (SDM), sains, teknologi, pendidikan, kesehatan, prestasi olahraga, kesetaraan gender, serta penguatan peran perempuan, pemuda (generasi milenial dan generasi Z), dan penyandang disabilitas.	1. Peningkatan kualitas Pendidikan dan Kesehatan 1. Peningkatan kualitas Pendidikan dan Kesehatan			3.780.000,00	DINAS PENDIDIKAN
	1.01.01.2.06.0005	Penyediaan Barang Cetakan dan Penggandaan																		
			Jumlah Paket Barang Cetakan dan Penggandaan yang Disediakan				1 Paket	1 Paket	5.611.000,00	5.611.000,00	5.551.000,00	-60.000,00	Kota Blitar, Kepanjenkidul, Kepanjenkidul	DANA ALOKASI UMUM (DAU)	Memperkuat pembangunan sumber daya manusia (SDM), sains, teknologi, pendidikan, kesehatan, prestasi olahraga, kesetaraan gender, serta penguatan peran perempuan, pemuda (generasi milenial dan generasi Z), dan penyandang disabilitas.	1. Peningkatan kualitas Pendidikan dan Kesehatan 1. Peningkatan kualitas Pendidikan dan Kesehatan			5.891.550,00	DINAS PENDIDIKAN
	1.01.01.2.06.0006	Penyediaan Bahan Bacaan dan Peraturan Perundang-undangan																		
			Jumlah Dokumen Bahan Bacaan dan Peraturan Perundang-Undangan yang Disediakan				48 Dokumen	48 Dokumen	9.306.000,00	9.306.000,00	9.306.000,00	0,00	Kota Blitar, Kepanjenkidul, Semua Kel/Desa	DANA ALOKASI UMUM (DAU)	Memperkuat pembangunan sumber daya manusia (SDM), sains, teknologi, pendidikan, kesehatan, prestasi olahraga, kesetaraan gender, serta penguatan peran perempuan, pemuda (generasi milenial dan generasi Z), dan penyandang disabilitas.	1. Peningkatan kualitas Pendidikan dan Kesehatan 1. Peningkatan kualitas Pendidikan dan Kesehatan			9.771.300,00	DINAS PENDIDIKAN

NO	KODE	URUSAN / BIDANG URUSAN / PROGRAM / OUTCOME / KEGIATAN / SUB KEGIATAN	INDIKATOR PROGRAM / KEGIATAN / SUB KEGIATAN	TARGET AKHIR PERIODE RENSTRA PERANGKAT DAERAH	REALISASI CAPAIAN RENJA PERANGKAT DAERAH TAHUN 2024	PRAKIRAAN CAPAIAN TARGET RENJA PERANGKAT DAERAH	CAPAIAN KINERJA DAN KERANGKA PENDANAAN										KELOMPOK SASARAN	PRAKIRAAN MAJU RENCANA TAHUN 2027		PERANGKAT DAERAH PENANGGUNG JAWAB
							TARGET		PAGU INDIKATIF (Rp)			Bertambah/ Berkurang (10-12)	LOKASI	SUMBER DANA	PRIORITAS			TARGET	PAGU INDIKATIF (Rp)	
							SEBELUM	SESUDAH	RKPD 2026	APBD 2026	RKPD PERUBAHAN 2026				NASIONAL	DAERAH				
1	2	3	4	5	6	7	8	9	10	11	12	13	14	15	16	17	18	19	20	21
	1.01.01.2.07	Pengadaan Barang Milik Daerah Penunjang Urusan Pemerintah Daerah	*Persentase Penyediaan Barang Milik Daerah Penunjang Urusan sesuai kebutuhan*				100 %	100 %	757.166.000,00	202.599.400,00	354.271.400,00	-402.894.600,00			Memperkuat pembangunan sumber daya manusia (SDM), sains, teknologi, pendidikan, kesehatan, prestasi olahraga, kesetaraan gender, serta penguatan peran perempuan, pemuda (generasi milenial dan generasi Z), dan penyandang disabilitas.	1. Peningkatan kualitas Pendidikan dan Kesehatan 1. Peningkatan kualitas Pendidikan dan Kesehatan	UPT SP SMPN 2		679.995.960,00	DINAS PENDIDIKAN
	1.01.01.2.07.0005	Pengadaan Mebel																		
			Jumlah Paket Mebel yang Disediakan				1 Unit	1 Unit	0,00	0,00	0,00	0,00	Kota Blitar, Kepanjenkidul, Kepanjenkidul	DANA ALOKASI UMUM (DAU)	Memperkuat pembangunan sumber daya manusia (SDM), sains, teknologi, pendidikan, kesehatan, prestasi olahraga, kesetaraan gender, serta penguatan peran perempuan, pemuda (generasi milenial dan generasi Z), dan penyandang disabilitas.	1. Peningkatan kualitas Pendidikan dan Kesehatan 1. Peningkatan kualitas Pendidikan dan Kesehatan			0,00	DINAS PENDIDIKAN
	1.01.01.2.07.0006	Pengadaan Peralatan dan Mesin Lainnya																		
			Jumlah Unit Peralatan dan Mesin Lainnya yang Disediakan				2 Unit	1 Unit	40.848.200,00	17.118.200,00	22.761.100,00	-18.087.100,00	Kota Blitar, Kepanjenkidul, Kepanjenkidul	DANA ALOKASI UMUM (DAU)	Memperkuat pembangunan sumber daya manusia (SDM), sains, teknologi, pendidikan, kesehatan, prestasi olahraga, kesetaraan gender, serta penguatan peran perempuan, pemuda (generasi milenial dan generasi Z), dan penyandang disabilitas.	1. Peningkatan kualitas Pendidikan dan Kesehatan 1. Peningkatan kualitas Pendidikan dan Kesehatan			42.890.610,00	DINAS PENDIDIKAN
	1.01.01.2.08	Penyediaan Jasa Penunjang Urusan Pemerintahan Daerah	*Persentase penyediaan jasa penunjang urusan sesuai standar*				100 %	100 %	2.705.185.650,00	2.672.416.541,00	2.385.344.026,00	-319.841.624,00			Memperkuat pembangunan sumber daya manusia (SDM), sains, teknologi, pendidikan, kesehatan, prestasi olahraga, kesetaraan gender, serta penguatan peran perempuan, pemuda (generasi milenial dan generasi Z), dan penyandang disabilitas.	1. Peningkatan kualitas Pendidikan dan Kesehatan 1. Peningkatan kualitas Pendidikan dan Kesehatan	UPT SP SMPN 2		2.840.444.932,50	DINAS PENDIDIKAN
	1.01.01.2.08.0001	Penyediaan Jasa Surat Menyurat																		
			Jumlah Laporan Penyediaan Jasa Surat Menyurat				1 Laporan	1 Laporan	1.020.000,00	1.020.000,00	1.020.000,00	0,00	Kota Blitar, Kepanjenkidul, Kepanjenkidul	DANA ALOKASI UMUM (DAU)	Memperkuat pembangunan sumber daya manusia (SDM), sains, teknologi, pendidikan, kesehatan, prestasi olahraga, kesetaraan gender, serta penguatan peran perempuan, pemuda (generasi milenial dan generasi Z), dan penyandang disabilitas.	1. Peningkatan kualitas Pendidikan dan Kesehatan 1. Peningkatan kualitas Pendidikan dan Kesehatan			1.071.000,00	DINAS PENDIDIKAN
	1.01.01.2.08.0002	Penyediaan Jasa Komunikasi, Sumber Daya Air dan Listrik																		

NO	KODE	URUSAN / BIDANG URUSAN / PROGRAM / OUTCOME / KEGIATAN / SUB KEGIATAN	INDIKATOR PROGRAM / KEGIATAN / SUB KEGIATAN	TARGET AKHIR PERIODE RENSTRA PERANGKAT DAERAH	REALISASI CAPAIAN RENJA PERANGKAT DAERAH TAHUN 2024	PRAKIRAAN CAPAIAN TARGET RENJA PERANGKAT DAERAH	CAPAIAN KINERJA DAN KERANGKA PENDANAAN										KELOMPOK SASARAN	PRAKIRAAN MAJU RENCANA TAHUN 2027		PERANGKAT DAERAH PENANGGUNG JAWAB
							TARGET		PAGU INDIKATIF (Rp)			Bertambah/ Berkurang (10-12)	LOKASI	SUMBER DANA	PRIORITAS			TARGET	PAGU INDIKATIF (Rp)	
							SEBELUM	SESUDAH	RKPD 2026	APBD 2026	RKPD PERUBAHAN 2026				NASIONAL	DAERAH				
1	2	3	4	5	6	7	8	9	10	11	12	13	14	15	16	17	18	19	20	21
			Jumlah Laporan Penyediaan Jasa Komunikasi, Sumber Daya Air dan Listrik yang Disediakan				36 Laporan	36 Laporan	74.966.850,00	74.701.641,00	74.785.241,00	-181.609,00	Kota Blitar, Kepanjenkidul, Kepanjenkidul	DANA ALOKASI UMUM (DAU)	Memperkuat pembangunan sumber daya manusia (SDM), sains, teknologi, pendidikan, kesehatan, prestasi olahraga, kesetaraan gender, serta penguatan peran perempuan, pemuda (generasi milenial dan generasi Z), dan penyandang disabilitas.	1. Peningkatan kualitas Pendidikan dan Kesehatan 1. Peningkatan kualitas Pendidikan dan Kesehatan			78.715.192,50	DINAS PENDIDIKAN
	1.01.01.2.09	Pemeliharaan Barang Milik Daerah Penunjang Urusan Pemerintahan Daerah	*Persentase Barang Milik Daerah yang terpelihara sesuai kebutuhan*				100 %	100 %	1.333.137.900,00	857.135.030,00	1.034.820.430,00	-298.317.470,00			Memperkuat pembangunan sumber daya manusia (SDM), sains, teknologi, pendidikan, kesehatan, prestasi olahraga, kesetaraan gender, serta penguatan peran perempuan, pemuda (generasi milenial dan generasi Z), dan penyandang disabilitas.	1. Peningkatan kualitas Pendidikan dan Kesehatan 1. Peningkatan kualitas Pendidikan dan Kesehatan	UPT SP SMPN 2		1.030.623.728,00	DINAS PENDIDIKAN
	1.01.01.2.09.0002	Penyediaan Jasa Pemeliharaan, Biaya Pemeliharaan, Pajak dan Perizinan Kendaraan Dinas Operasional atau Lapangan																		
			Jumlah Kendaraan Dinas Operasional atau Lapangan yang Dipelihara dan dibayarkan Pajak dan Perizinannya				2 Unit	2 Unit	1.890.700,00	1.890.700,00	1.890.700,00	0,00	Kota Blitar, Kepanjenkidul, Kepanjenkidul	DANA ALOKASI UMUM (DAU)	Memperkuat pembangunan sumber daya manusia (SDM), sains, teknologi, pendidikan, kesehatan, prestasi olahraga, kesetaraan gender, serta penguatan peran perempuan, pemuda (generasi milenial dan generasi Z), dan penyandang disabilitas.	1. Peningkatan kualitas Pendidikan dan Kesehatan 1. Peningkatan kualitas Pendidikan dan Kesehatan			1.985.235,00	DINAS PENDIDIKAN
	1.01.01.2.09.0006	Pemeliharaan Peralatan dan Mesin Lainnya																		
			Jumlah Peralatan dan Mesin Lainnya yang Dipelihara				1 Unit	35 Unit	18.100.200,00	18.100.200,00	18.100.200,00	0,00	Kota Blitar, Kepanjenkidul, Kepanjenkidul	DANA ALOKASI UMUM (DAU)	Memperkuat pembangunan sumber daya manusia (SDM), sains, teknologi, pendidikan, kesehatan, prestasi olahraga, kesetaraan gender, serta penguatan peran perempuan, pemuda (generasi milenial dan generasi Z), dan penyandang disabilitas.	1. Peningkatan kualitas Pendidikan dan Kesehatan 1. Peningkatan kualitas Pendidikan dan Kesehatan			19.005.210,00	DINAS PENDIDIKAN
	1.01.01.2.09.0009	Pemeliharaan/Rehabilitasi Gedung Kantor dan Bangunan Lainnya																		
			Jumlah Gedung Kantor dan Bangunan Lainnya yang Dipelihara/Direhabilitasi				1 Unit	1 Unit	0,00	0,00	0,00	0,00	Kota Blitar, Kepanjenkidul, Kepanjenkidul	DANA ALOKASI UMUM (DAU)	Memperkuat pembangunan sumber daya manusia (SDM), sains, teknologi, pendidikan, kesehatan, prestasi olahraga, kesetaraan gender, serta penguatan peran perempuan, pemuda (generasi milenial dan generasi Z), dan penyandang disabilitas.	1. Peningkatan kualitas Pendidikan dan Kesehatan 1. Peningkatan kualitas Pendidikan dan Kesehatan			0,00	DINAS PENDIDIKAN
	1.01.01.2.09.0010	Pemeliharaan/Rehabilitasi Sarana dan Prasarana Gedung Kantor atau Bangunan Lainnya																		
			Jumlah Sarana dan Prasarana Gedung Kantor atau Bangunan Lainnya yang				1 Unit	1 Unit	122.040.000,00	122.040.000,00	122.040.000,00	0,00	Kota Blitar, Semua Kecamatan,	DANA ALOKASI UMUM (DAU)	-	- -			128.142.000,00	DINAS PENDIDIKAN

NO	KODE	URUSAN / BIDANG URUSAN / PROGRAM / OUTCOME / KEGIATAN / SUB KEGIATAN	INDIKATOR PROGRAM / KEGIATAN / SUB KEGIATAN	TARGET AKHIR PERIODE RENSTRA PERANGKAT DAERAH	REALISASI CAPAIAN RENJA PERANGKAT DAERAH TAHUN 2024	PRAKIRAAN CAPAIAN TARGET RENJA PERANGKAT DAERAH	CAPAIAN KINERJA DAN KERANGKA PENDANAAN										KELOMPOK SASARAN	PRAKIRAAN MAJU RENCANA TAHUN 2027		PERANGKAT DAERAH PENANGGUNG JAWAB
							TARGET		PAGU INDIKATIF (Rp)			Bertambah/ Berkurang (10-12)	LOKASI	SUMBER DANA	PRIORITAS			TARGET	PAGU INDIKATIF (Rp)	
							SEBELUM	SESUDAH	RKPD 2026	APBD 2026	RKPD PERUBAHAN 2026				NASIONAL	DAERAH				
1	2	3	4	5	6	7	8	9	10	11	12	13	14	15	16	17	18	19	20	21
2,	1.01.02	PROGRAM PENGELOLAAN PENDIDIKAN	Persentase warga negara usia 7-15 Tahun yang berpartisipasi dalam pendidikan dasar (APS)				100 %	100 %	54.489.794.578,00	48.090.643.464,00	48.663.891.288,00	46.320.870.859,80							100.810.665.437,80	
	1.01.02.2.02	Pengelolaan Pendidikan Sekolah Menengah Pertama	*Persentase satuan pendidikan sekolah menengah pertama berakreditasi minimal B*				85 %	85 %	20.058.960.749,00	18.031.534.450,00	17.904.249.750,00	-2.154.710.999,00			Memperkuat pembangunan sumber daya manusia (SDM), sains, teknologi, pendidikan, kesehatan, prestasi olahraga, kesetaraan gender, serta penguatan peran perempuan, pemuda (generasi milenial dan generasi Z), dan penyandang disabilitas.	1. Peningkatan kualitas Pendidikan dan Kesehatan 1. Peningkatan kualitas Pendidikan dan Kesehatan	UPT SP SMPN 2		20.245.526.248,50	DINAS PENDIDIKAN
	1.01.02.2.02.0012	Pembangunan Sarana, Prasarana dan Utilitas Sekolah																		
			Jumlah Sarana, Prasarana dan Utilitas Sekolah yang Telah Dibangun				1 Unit	0 Unit	118.547.330,00	0,00	0,00	-118.547.330,00	Kota Blitar, Kepanjenkidul, Kepanjenkidul	DANA ALOKASI UMUM (DAU)	Memperkuat pembangunan sumber daya manusia (SDM), sains, teknologi, pendidikan, kesehatan, prestasi olahraga, kesetaraan gender, serta penguatan peran perempuan, pemuda (generasi milenial dan generasi Z), dan penyandang disabilitas.	1. Peningkatan kualitas Pendidikan dan Kesehatan 1. Peningkatan kualitas Pendidikan dan Kesehatan			0,00	DINAS PENDIDIKAN
	1.01.02.2.02.0030	Pemeliharaan Rutin Sarana, Prasarana dan Utilitas Sekolah																		
			Jumlah Sarana, Prasarana dan Utilitas Sekolah yang Dilaksanakan Pemeliharaan				1 Unit	1 Unit	69.449.420,00	57.974.420,00	57.974.420,00	-11.475.000,00	Kota Blitar, Kepanjenkidul, Kepanjenkidul	DANA ALOKASI UMUM (DAU)	Memperkuat pembangunan sumber daya manusia (SDM), sains, teknologi, pendidikan, kesehatan, prestasi olahraga, kesetaraan gender, serta penguatan peran perempuan, pemuda (generasi milenial dan generasi Z), dan penyandang disabilitas.	1. Peningkatan kualitas Pendidikan dan Kesehatan 1. Peningkatan kualitas Pendidikan dan Kesehatan			72.921.891,00	DINAS PENDIDIKAN
	1.01.02.2.02.0058	Penyelenggaraan Proses Belajar bagi Peserta Didik																		
			Jumlah Peserta Didik yang Mengikuti Proses Belajar				1 Satuan Pendidikan	1 Satuan Pendidikan	61.475.200,00	61.475.200,00	58.395.200,00	-3.080.000,00	Kota Blitar, Kepanjenkidul, Kepanjenkidul	DANA ALOKASI UMUM (DAU)	Memperkuat pembangunan sumber daya manusia (SDM), sains, teknologi, pendidikan, kesehatan, prestasi olahraga, kesetaraan gender, serta penguatan peran perempuan, pemuda (generasi milenial dan generasi Z), dan penyandang disabilitas.	1. Peningkatan kualitas Pendidikan dan Kesehatan 1. Peningkatan kualitas Pendidikan dan Kesehatan			64.548.960,00	DINAS PENDIDIKAN
	1.01.02.2.02.0061	Perlengkapan Dasar Buku Teks dan Non Teks Peserta Didik																		
			Jumlah Buku Teks dan Non Teks yang Diterima Peserta Didik				7 Buku	5 Buku	182.694.400,00	182.694.400,00	182.694.400,00	0,00	Kota Blitar, Kepanjenkidul, Kepanjenkidul	DANA ALOKASI UMUM (DAU)	Memperkuat pembangunan sumber daya manusia (SDM), sains, teknologi, pendidikan, kesehatan, prestasi olahraga, kesetaraan gender, serta penguatan peran perempuan, pemuda (generasi milenial dan generasi Z), dan penyandang disabilitas.	1. Peningkatan kualitas Pendidikan dan Kesehatan 1. Peningkatan kualitas Pendidikan dan Kesehatan			191.829.120,00	DINAS PENDIDIKAN

NO	KODE	URUSAN / BIDANG URUSAN / PROGRAM / OUTCOME / KEGIATAN / SUB KEGIATAN	INDIKATOR PROGRAM / KEGIATAN / SUB KEGIATAN	TARGET AKHIR PERIODE RENSTRA PERANGKAT DAERAH	REALISASI CAPAIAN RENJA PERANGKAT DAERAH TAHUN 2024	PRAKIRAAN CAPAIAN TARGET RENJA PERANGKAT DAERAH	CAPAIAN KINERJA DAN KERANGKA PENDANAAN										KELOMPOK SASARAN	PRAKIRAAN MAJU RENCANA TAHUN 2027		PERANGKAT DAERAH PENANGGUNG JAWAB
							TARGET		PAGU INDIKATIF (Rp)			Bertambah/ Berkurang (10-12)	LOKASI	SUMBER DANA	PRIORITAS			TARGET	PAGU INDIKATIF (Rp)	
							SEBELUM	SESUDAH	RKPD 2026	APBD 2026	RKPD PERUBAHAN 2026				NASIONAL	DAERAH				
1	2	3	4	5	6	7	8	9	10	11	12	13	14	15	16	17	18	19	20	21
	1.01.02.2.02.0062	Pengadaan Perlengkapan Peserta Didik																		
			Jumlah Perlengkapan Peserta Didik yang Tersedia				13 Paket	13 Paket	170.841.600,00	170.841.600,00	170.841.600,00	0,00	Kota Blitar, Kepanjenkidul, Kepanjenkidul	DANA ALOKASI UMUM (DAU)	Memperkuat pembangunan sumber daya manusia (SDM), sains, teknologi, pendidikan, kesehatan, prestasi olahraga, kesetaraan gender, serta penguatan peran perempuan, pemuda (generasi milenial dan generasi Z), dan penyandang disabilitas.	1. Peningkatan kualitas Pendidikan dan Kesehatan 1. Peningkatan kualitas Pendidikan dan Kesehatan			179.383.680,00	DINAS PENDIDIKAN
		UPT SATUAN PENDIDIKAN SMPN 3							201.841.996.454,00	184.864.078.761,00	187.536.040.859,00	-14.305.955.595,00							251.241.199.043,23	
	1	URUSAN PEMERINTAHAN WAJIB YANG BERKAITAN							201.841.996.454,00	184.864.078.761,00	187.536.040.859,00	-14.305.955.595,00							251.241.199.043,23	
	1.01	URUSAN PEMERINTAHAN							201.841.996.454,00	184.864.078.761,00	187.536.040.859,00	-14.305.955.595,00							251.241.199.043,23	
1,	1.01.01	PROGRAM PENUNJANG URUSAN PEMERINTAHAN	Persentase fasilitasi layanan kedinasan sesuai standar / ketentuan yang berlaku				100 %	100 %	139.945.193.576,00	131.761.372.641,08	133.675.979.771,00	2.707.981.314,43							142.653.174.890,43	
	1.01.01.2.05	Administrasi Kepegawaian Perangkat Daerah	*Persentase pelayanan administrasi kepegawaian perangkat daerah yang sesuai standar*				100 %	100 %	508.448.800,00	393.041.700,00	393.041.700,00	-115.407.100,00			Memperkuat pembangunan sumber daya manusia (SDM), sains, teknologi, pendidikan, kesehatan, prestasi olahraga, kesetaraan gender, serta penguatan peran perempuan, pemuda (generasi milenial dan generasi Z), dan penyandang disabilitas.	1. Peningkatan kualitas Pendidikan dan Kesehatan 1. Peningkatan kualitas Pendidikan dan Kesehatan	UPT SP SMPN 3		533.871.240,00	DINAS PENDIDIKAN
	1.01.01.2.05.0010	Sosialisasi Peraturan Perundang-Undangan																		
			Jumlah Orang yang Mengikuti Sosialisasi Peraturan Perundang-Undangan				64 Orang	35 Orang	25.815.000,00	25.815.000,00	25.815.000,00	0,00	Kota Blitar, Kepanjenkidul, Tanggung	DANA ALOKASI UMUM (DAU)	Memperkuat pembangunan sumber daya manusia (SDM), sains, teknologi, pendidikan, kesehatan, prestasi olahraga, kesetaraan gender, serta penguatan peran perempuan, pemuda (generasi milenial dan generasi Z), dan penyandang disabilitas.	1. Peningkatan kualitas Pendidikan dan Kesehatan 1. Peningkatan kualitas Pendidikan dan Kesehatan			27.105.750,00	DINAS PENDIDIKAN
	1.01.01.2.06	Administrasi Umum Perangkat Daerah	*Persentase ketersediaan administrasi umum perangkat daerah sesuai standar*				100 %	100 %	1.108.695.711,00	924.206.100,00	975.485.815,00	-133.209.896,00			Memperkuat pembangunan sumber daya manusia (SDM), sains, teknologi, pendidikan, kesehatan, prestasi olahraga, kesetaraan gender, serta penguatan peran perempuan, pemuda (generasi milenial dan generasi Z), dan penyandang disabilitas.	1. Peningkatan kualitas Pendidikan dan Kesehatan 1. Peningkatan kualitas Pendidikan dan Kesehatan	UPT SP SMPN 3		1.196.230.496,55	DINAS PENDIDIKAN
	1.01.01.2.06.0001	Penyediaan Komponen Instalasi Listrik/Penerangan Bangunan Kantor																		

NO	KODE	URUSAN / BIDANG URUSAN / PROGRAM / OUTCOME / KEGIATAN / SUB KEGIATAN	INDIKATOR PROGRAM / KEGIATAN / SUB KEGIATAN	TARGET AKHIR PERIODE RENSTRA PERANGKAT DAERAH	REALISASI CAPAIAN RENJA PERANGKAT DAERAH TAHUN 2024	PRAKIRAAN CAPAIAN TARGET RENJA PERANGKAT DAERAH	CAPAIAN KINERJA DAN KERANGKA PENDANAAN										KELOMPOK SASARAN	PRAKIRAAN MAJU RENCANA TAHUN 2027		PERANGKAT DAERAH PENANGGUNG JAWAB
							TARGET		PAGU INDIKATIF (Rp)			Bertambah/ Berkurang (10-12)	LOKASI	SUMBER DANA	PRIORITAS			TARGET	PAGU INDIKATIF (Rp)	
							SEBELUM	SESUDAH	RKPD 2026	APBD 2026	RKPD PERUBAHAN 2026				NASIONAL	DAERAH				
1	2	3	4	5	6	7	8	9	10	11	12	13	14	15	16	17	18	19	20	21
			Jumlah Paket Komponen Instalasi Listrik/Penerangan Bangunan Kantor yang Disediakan				1 Paket	1 Paket	15.777.000,00	11.958.200,00	11.958.200,00	-3.818.800,00	Kota Blitar, Kepanjenkidul, Tanggung	DANA ALOKASI UMUM (DAU)	Memperkuat pembangunan sumber daya manusia (SDM), sains, teknologi, pendidikan, kesehatan, prestasi olahraga, kesetaraan gender, serta penguatan peran perempuan, pemuda (generasi milenial dan generasi Z), dan penyandang disabilitas.	1. Peningkatan kualitas Pendidikan dan Kesehatan 1. Peningkatan kualitas Pendidikan dan Kesehatan			16.565.850,00	DINAS PENDIDIKAN
	1.01.01.2.06.0002	Penyediaan Peralatan dan Perlengkapan Kantor																		
			Jumlah Paket Peralatan dan Perlengkapan Kantor yang Disediakan				1 Paket	1 Paket	18.748.500,00	18.748.500,00	18.748.500,00	0,00	Kota Blitar, Kepanjenkidul, Tanggung	DANA ALOKASI UMUM (DAU)	Memperkuat pembangunan sumber daya manusia (SDM), sains, teknologi, pendidikan, kesehatan, prestasi olahraga, kesetaraan gender, serta penguatan peran perempuan, pemuda (generasi milenial dan generasi Z), dan penyandang disabilitas.	1. Peningkatan kualitas Pendidikan dan Kesehatan 1. Peningkatan kualitas Pendidikan dan Kesehatan			19.685.925,00	DINAS PENDIDIKAN
	1.01.01.2.06.0003	Penyediaan Peralatan Rumah Tangga																		
			Jumlah Paket Peralatan Rumah Tangga yang Disediakan				1 Paket	1 Paket	6.888.800,00	7.900.500,00	7.900.500,00	1.011.700,00	Kota Blitar, Kepanjenkidul, Tanggung	DANA ALOKASI UMUM (DAU)	Memperkuat pembangunan sumber daya manusia (SDM), sains, teknologi, pendidikan, kesehatan, prestasi olahraga, kesetaraan gender, serta penguatan peran perempuan, pemuda (generasi milenial dan generasi Z), dan penyandang disabilitas.	1. Peningkatan kualitas Pendidikan dan Kesehatan 1. Peningkatan kualitas Pendidikan dan Kesehatan			7.233.240,00	DINAS PENDIDIKAN
	1.01.01.2.06.0004	Penyediaan Bahan Logistik Kantor																		
			Jumlah Paket Bahan Logistik Kantor yang Disediakan				1 Paket	1 Paket	5.100.000,00	5.100.000,00	5.100.000,00	0,00	Kota Blitar, Kepanjenkidul, Tanggung	DANA ALOKASI UMUM (DAU)	Memperkuat pembangunan sumber daya manusia (SDM), sains, teknologi, pendidikan, kesehatan, prestasi olahraga, kesetaraan gender, serta penguatan peran perempuan, pemuda (generasi milenial dan generasi Z), dan penyandang disabilitas.	1. Peningkatan kualitas Pendidikan dan Kesehatan 1. Peningkatan kualitas Pendidikan dan Kesehatan			5.355.000,00	DINAS PENDIDIKAN
	1.01.01.2.06.0005	Penyediaan Barang Cetakan dan Penggandaan																		
			Jumlah Paket Barang Cetakan dan Penggandaan yang Disediakan				1 Paket	1 Paket	7.499.700,00	7.499.700,00	7.499.700,00	0,00	Kota Blitar, Kepanjenkidul, Tanggung	DANA ALOKASI UMUM (DAU)	Memperkuat pembangunan sumber daya manusia (SDM), sains, teknologi, pendidikan, kesehatan, prestasi olahraga, kesetaraan gender, serta penguatan peran perempuan, pemuda (generasi milenial dan generasi Z), dan penyandang disabilitas.	1. Peningkatan kualitas Pendidikan dan Kesehatan 1. Peningkatan kualitas Pendidikan dan Kesehatan			7.874.685,00	DINAS PENDIDIKAN
	1.01.01.2.06.0006	Penyediaan Bahan Bacaan dan Peraturan Perundang-undangan																		

NO	KODE	URUSAN / BIDANG URUSAN / PROGRAM / OUTCOME / KEGIATAN / SUB KEGIATAN	INDIKATOR PROGRAM / KEGIATAN / SUB KEGIATAN	TARGET AKHIR PERIODE RENSTRA PERANGKAT DAERAH	REALISASI CAPAIAN RENJA PERANGKAT DAERAH TAHUN 2024	PRAKIRAAN CAPAIAN TARGET RENJA PERANGKAT DAERAH	CAPAIAN KINERJA DAN KERANGKA PENDANAAN										KELOMPOK SASARAN	PRAKIRAAN MAJU RENCANA TAHUN 2027		PERANGKAT DAERAH PENANGGUNG JAWAB
							TARGET		PAGU INDIKATIF (Rp)			Bertambah/ Berkurang (10-12)	LOKASI	SUMBER DANA	PRIORITAS			TARGET	PAGU INDIKATIF (Rp)	
							SEBELUM	SESUDAH	RKPD 2026	APBD 2026	RKPD PERUBAHAN 2026				NASIONAL	DAERAH				
1	2	3	4	5	6	7	8	9	10	11	12	13	14	15	16	17	18	19	20	21
			Jumlah Dokumen Bahan Bacaan dan Peraturan Perundang-Undangan yang Disediakan				24 Dokumen	24 Dokumen	3.426.000,00	3.426.000,00	3.426.000,00	0,00	Kota Blitar, Kepanjenkidul, Tanggung	DANA ALOKASI UMUM (DAU)	Memperkuat pembangunan sumber daya manusia (SDM), sains, teknologi, pendidikan, kesehatan, prestasi olahraga, kesetaraan gender, serta penguatan peran perempuan, pemuda (generasi milenial dan generasi Z), dan penyandang disabilitas.	1. Peningkatan kualitas Pendidikan dan Kesehatan 1. Peningkatan kualitas Pendidikan dan Kesehatan			3.597.300,00	DINAS PENDIDIKAN
	1.01.01.2.07	Pengadaan Barang Milik Daerah Penunjang Urusan Pemerintah Daerah	*Persentase Penyediaan Barang Milik Daerah Penunjang Urusan sesuai kebutuhan*				100 %	100 %	757.166.000,00	202.599.400,00	354.271.400,00	-402.894.600,00			Memperkuat pembangunan sumber daya manusia (SDM), sains, teknologi, pendidikan, kesehatan, prestasi olahraga, kesetaraan gender, serta penguatan peran perempuan, pemuda (generasi milenial dan generasi Z), dan penyandang disabilitas.	- -	UPT SP SMPN 3		679.995.960,00	DINAS PENDIDIKAN
	1.01.01.2.07.0006	Pengadaan Peralatan dan Mesin Lainnya																		
			Jumlah Unit Peralatan dan Mesin Lainnya yang Disediakan				2 Unit	6 Unit	103.448.800,00	63.641.600,00	63.641.600,00	-39.807.200,00	Kota Blitar, Kepanjenkidul, Tanggung	DANA ALOKASI UMUM (DAU)	Memperkuat pembangunan sumber daya manusia (SDM), sains, teknologi, pendidikan, kesehatan, prestasi olahraga, kesetaraan gender, serta penguatan peran perempuan, pemuda (generasi milenial dan generasi Z), dan penyandang disabilitas.	- -			108.621.240,00	DINAS PENDIDIKAN
	1.01.01.2.08	Penyediaan Jasa Penunjang Urusan Pemerintahan Daerah	*Persentase penyediaan jasa penunjang urusan sesuai standar*				100 %	100 %	2.705.185.650,00	2.672.416.541,00	2.385.344.026,00	-319.841.624,00			Memperkuat pembangunan sumber daya manusia (SDM), sains, teknologi, pendidikan, kesehatan, prestasi olahraga, kesetaraan gender, serta penguatan peran perempuan, pemuda (generasi milenial dan generasi Z), dan penyandang disabilitas.	1. Peningkatan kualitas Pendidikan dan Kesehatan 1. Peningkatan kualitas Pendidikan dan Kesehatan	UPT SP SMPN 3		2.840.444.932,50	DINAS PENDIDIKAN
	1.01.01.2.08.0001	Penyediaan Jasa Surat Menyurat																		
			Jumlah Laporan Penyediaan Jasa Surat Menyurat				1 Laporan	1 Laporan	1.530.000,00	1.530.000,00	1.530.000,00	0,00	Kota Blitar, Kepanjenkidul, Tanggung	DANA ALOKASI UMUM (DAU)	Memperkuat pembangunan sumber daya manusia (SDM), sains, teknologi, pendidikan, kesehatan, prestasi olahraga, kesetaraan gender, serta penguatan peran perempuan, pemuda (generasi milenial dan generasi Z), dan penyandang disabilitas.	1. Peningkatan kualitas Pendidikan dan Kesehatan 1. Peningkatan kualitas Pendidikan dan Kesehatan			1.606.500,00	DINAS PENDIDIKAN
	1.01.01.2.08.0002	Penyediaan Jasa Komunikasi, Sumber Daya Air dan Listrik																		

NO	KODE	URUSAN / BIDANG URUSAN / PROGRAM / OUTCOME / KEGIATAN / SUB KEGIATAN	INDIKATOR PROGRAM / KEGIATAN / SUB KEGIATAN	TARGET AKHIR PERIODE RENSTRA PERANGKAT DAERAH	REALISASI CAPAIAN RENJA PERANGKAT DAERAH TAHUN 2024	PRAKIRAAN CAPAIAN TARGET RENJA PERANGKAT DAERAH	CAPAIAN KINERJA DAN KERANGKA PENDANAAN										KELOMPOK SASARAN	PRAKIRAAN MAJU RENCANA TAHUN 2027		PERANGKAT DAERAH PENANGGUNG JAWAB
							TARGET		PAGU INDIKATIF (Rp)			Bertambah/ Berkurang (10-12)	LOKASI	SUMBER DANA	PRIORITAS			TARGET	PAGU INDIKATIF (Rp)	
							SEBELUM	SESUDAH	RKPD 2026	APBD 2026	RKPD PERUBAHAN 2026				NASIONAL	DAERAH				
1	2	3	4	5	6	7	8	9	10	11	12	13	14	15	16	17	18	19	20	21
			Jumlah Laporan Penyediaan Jasa Komunikasi, Sumber Daya Air dan Listrik yang Disediakan				36 Laporan	36 Laporan	92.453.400,00	92.453.400,00	92.453.400,00	0,00	Kota Blitar, Kepanjenkidul, Tanggung	DANA ALOKASI UMUM (DAU)	Memperkuat pembangunan sumber daya manusia (SDM), sains, teknologi, pendidikan, kesehatan, prestasi olahraga, kesetaraan gender, serta penguatan peran perempuan, pemuda (generasi milenial dan generasi Z), dan penyandang disabilitas.	1. Peningkatan kualitas Pendidikan dan Kesehatan 1. Peningkatan kualitas Pendidikan dan Kesehatan			97.076.070,00	DINAS PENDIDIKAN
	1.01.01.2.09	Pemeliharaan Barang Milik Daerah Penunjang Urusan Pemerintahan Daerah	*Persentase Barang Milik Daerah yang terpelihara sesuai kebutuhan*				100 %	100 %	1.333.137.900,00	857.135.030,00	1.034.820.430,00	-298.317.470,00			Memperkuat pembangunan sumber daya manusia (SDM), sains, teknologi, pendidikan, kesehatan, prestasi olahraga, kesetaraan gender, serta penguatan peran perempuan, pemuda (generasi milenial dan generasi Z), dan penyandang disabilitas.	1. Peningkatan kualitas Pendidikan dan Kesehatan 1. Peningkatan kualitas Pendidikan dan Kesehatan	UPT SP SMPN 3		1.030.623.728,00	DINAS PENDIDIKAN
	1.01.01.2.09.0002	Penyediaan Jasa Pemeliharaan, Biaya Pemeliharaan, Pajak dan Perizinan Kendaraan Dinas Operasional atau Lapangan																		
			Jumlah Kendaraan Dinas Operasional atau Lapangan yang Dipelihara dan dibayarkan Pajak dan Perizinannya				2 Unit	2 Unit	4.763.500,00	4.763.500,00	4.763.500,00	0,00	Kota Blitar, Kepanjenkidul, Tanggung	DANA ALOKASI UMUM (DAU)	Memperkuat pembangunan sumber daya manusia (SDM), sains, teknologi, pendidikan, kesehatan, prestasi olahraga, kesetaraan gender, serta penguatan peran perempuan, pemuda (generasi milenial dan generasi Z), dan penyandang disabilitas.	1. Peningkatan kualitas Pendidikan dan Kesehatan 1. Peningkatan kualitas Pendidikan dan Kesehatan			5.001.675,00	DINAS PENDIDIKAN
	1.01.01.2.09.0006	Pemeliharaan Peralatan dan Mesin Lainnya																		
			Jumlah Peralatan dan Mesin Lainnya yang Dipelihara				1 Unit	1 Unit	7.904.800,00	7.904.800,00	7.904.800,00	0,00	Kota Blitar, Kepanjenkidul, Tanggung	DANA ALOKASI UMUM (DAU)	Memperkuat pembangunan sumber daya manusia (SDM), sains, teknologi, pendidikan, kesehatan, prestasi olahraga, kesetaraan gender, serta penguatan peran perempuan, pemuda (generasi milenial dan generasi Z), dan penyandang disabilitas.	1. Peningkatan kualitas Pendidikan dan Kesehatan 1. Peningkatan kualitas Pendidikan dan Kesehatan			8.300.040,00	DINAS PENDIDIKAN
	1.01.01.2.09.0009	Pemeliharaan/Rehabilitasi Gedung Kantor dan Bangunan Lainnya																		
			Jumlah Gedung Kantor dan Bangunan Lainnya yang Dipelihara/Direhabilitasi				1 Unit	1 Unit	0,00	0,00	0,00	0,00	Kota Blitar, Kepanjenkidul, Tanggung	DANA ALOKASI UMUM (DAU)	Memperkuat pembangunan sumber daya manusia (SDM), sains, teknologi, pendidikan, kesehatan, prestasi olahraga, kesetaraan gender, serta penguatan peran perempuan, pemuda (generasi milenial dan generasi Z), dan penyandang disabilitas.	1. Peningkatan kualitas Pendidikan dan Kesehatan 1. Peningkatan kualitas Pendidikan dan Kesehatan			0,00	DINAS PENDIDIKAN
	1.01.01.2.09.0010	Pemeliharaan/Rehabilitasi Sarana dan Prasarana Gedung Kantor atau Bangunan Lainnya																		

NO	KODE	URUSAN / BIDANG URUSAN / PROGRAM / OUTCOME / KEGIATAN / SUB KEGIATAN	INDIKATOR PROGRAM / KEGIATAN / SUB KEGIATAN	TARGET AKHIR PERIODE RENSTRA PERANGKAT DAERAH	REALISASI CAPAIAN RENJA PERANGKAT DAERAH TAHUN 2024	PRAKIRAAN CAPAIAN TARGET RENJA PERANGKAT DAERAH	CAPAIAN KINERJA DAN KERANGKA PENDANAAN										KELOMPOK SASARAN	PRAKIRAAN MAJU RENCANA TAHUN 2027		PERANGKAT DAERAH PENANGGUNG JAWAB
							TARGET		PAGU INDIKATIF (Rp)			Bertambah/ Berkurang (10-12)	LOKASI	SUMBER DANA	PRIORITAS			TARGET	PAGU INDIKATIF (Rp)	
							SEBELUM	SESUDAH	RKPD 2026	APBD 2026	RKPD PERUBAHAN 2026				NASIONAL	DAERAH				
1	2	3	4	5	6	7	8	9	10	11	12	13	14	15	16	17	18	19	20	21
			Jumlah Sarana dan Prasarana Gedung Kantor atau Bangunan Lainnya yang Dipelihara/Direhabilitasi				1 Unit	1 Unit	54.000.000,00	0,00	0,00	-54.000.000,00	Kota Blitar, Semua Kecamatan, Semua Kel/Desa	DANA ALOKASI UMUM (DAU)	-	1. Peningkatan kualitas Pendidikan dan Kesehatan 1. Peningkatan kualitas Pendidikan dan			0,00	DINAS PENDIDIKAN
2,	1.01.02	PROGRAM PENGELOLAAN PENDIDIKAN	Persentase warga negara usia 7-15 Tahun yang berpartisipasi dalam pendidikan dasar (APS)				100 %	100 %	54.489.794.578,00	48.090.643.464,00	48.663.891.288,00	46.320.870.859,80							100.810.665.437,80	
	1.01.02.2.02	Pengelolaan Pendidikan Sekolah Menengah Pertama	*Persentase satuan pendidikan sekolah menengah pertama berakreditasi minimal B*				85 %	85 %	20.058.960.749,00	18.031.534.450,00	17.904.249.750,00	-2.154.710.999,00			Memperkuat pembangunan sumber daya manusia (SDM), sains, teknologi, pendidikan, kesehatan, prestasi olahraga, kesetaraan gender, serta penguatan peran perempuan, pemuda (generasi milenial dan generasi Z), dan penyandang disabilitas.	1. Peningkatan kualitas Pendidikan dan Kesehatan 1. Peningkatan kualitas Pendidikan dan Kesehatan	UPT SP SMPN 3		20.245.526.248,50	DINAS PENDIDIKAN
	1.01.02.2.02.0012	Pembangunan Sarana, Prasarana dan Utilitas Sekolah																		
			Jumlah Sarana, Prasarana dan Utilitas Sekolah yang Telah Dibangun				1 Unit	0 Unit	126.183.100,00	0,00	0,00	-126.183.100,00	Kota Blitar, Kepanjenkidul, Tanggung	DANA ALOKASI UMUM (DAU)	Memperkuat pembangunan sumber daya manusia (SDM), sains, teknologi, pendidikan, kesehatan, prestasi olahraga, kesetaraan gender, serta penguatan peran perempuan, pemuda (generasi milenial dan generasi Z), dan penyandang disabilitas.	1. Peningkatan kualitas Pendidikan dan Kesehatan 1. Peningkatan kualitas Pendidikan dan Kesehatan			0,00	DINAS PENDIDIKAN
	1.01.02.2.02.0030	Pemeliharaan Rutin Sarana, Prasarana dan Utilitas Sekolah																		
			Jumlah Sarana, Prasarana dan Utilitas Sekolah yang Dilaksanakan Pemeliharaan				1 Unit	1 Unit	28.616.500,00	183.587.575,00	183.587.575,00	154.971.075,00	Kota Blitar, Kepanjenkidul, Tanggung	DANA ALOKASI UMUM (DAU)	Memperkuat pembangunan sumber daya manusia (SDM), sains, teknologi, pendidikan, kesehatan, prestasi olahraga, kesetaraan gender, serta penguatan peran perempuan, pemuda (generasi milenial dan generasi Z), dan penyandang disabilitas.	1. Peningkatan kualitas Pendidikan dan Kesehatan 1. Peningkatan kualitas Pendidikan dan Kesehatan			30.047.325,00	DINAS PENDIDIKAN
	1.01.02.2.02.0058	Penyelenggaraan Proses Belajar bagi Peserta Didik																		
			Jumlah Peserta Didik yang Mengikuti Proses Belajar				1 Satuan Pendidikan	1 Satuan Pendidikan	59.995.200,00	59.995.200,00	59.995.200,00	0,00	Kota Blitar, Kepanjenkidul, Tanggung	DANA ALOKASI UMUM (DAU)	Memperkuat pembangunan sumber daya manusia (SDM), sains, teknologi, pendidikan, kesehatan, prestasi olahraga, kesetaraan gender, serta penguatan peran perempuan, pemuda (generasi milenial dan generasi Z), dan penyandang disabilitas.	1. Peningkatan kualitas Pendidikan dan Kesehatan 1. Peningkatan kualitas Pendidikan dan Kesehatan			62.994.960,00	DINAS PENDIDIKAN
	1.01.02.2.02.0061	Perlengkapan Dasar Buku Teks dan Non Teks Peserta Didik																		

NO	KODE	URUSAN / BIDANG URUSAN / PROGRAM / OUTCOME / KEGIATAN / SUB KEGIATAN	INDIKATOR PROGRAM / KEGIATAN / SUB KEGIATAN	TARGET AKHIR PERIODE RENSTRA PERANGKAT DAERAH	REALISASI CAPAIAN RENJA PERANGKAT DAERAH TAHUN 2024	PRAKIRAAN CAPAIAN TARGET RENJA PERANGKAT DAERAH	CAPAIAN KINERJA DAN KERANGKA PENDANAAN										KELOMPOK SASARAN	PRAKIRAAN MAJU RENCANA TAHUN 2027		PERANGKAT DAERAH PENANGGUNG JAWAB
							TARGET		PAGU INDIKATIF (Rp)			Bertambah/ Berkurang (10-12)	LOKASI	SUMBER DANA	PRIORITAS			TARGET	PAGU INDIKATIF (Rp)	
							SEBELUM	SESUDAH	RKPD 2026	APBD 2026	RKPD PERUBAHAN 2026				NASIONAL	DAERAH				
1	2	3	4	5	6	7	8	9	10	11	12	13	14	15	16	17	18	19	20	21
			Jumlah Buku Teks dan Non Teks yang Diterima Peserta Didik				7 Buku	7 Buku	183.456.000,00	183.456.000,00	183.456.000,00	0,00	Kota Blitar, Kepanjenkidul, Tanggung	DANA ALOKASI UMUM (DAU)	Memperkuat pembangunan sumber daya manusia (SDM), sains, teknologi, pendidikan, kesehatan, prestasi olahraga, kesetaraan gender, serta penguatan peran perempuan, pemuda (generasi milenial dan generasi Z), dan penyandang disabilitas.	1. Peningkatan kualitas Pendidikan dan Kesehatan 1. Peningkatan kualitas Pendidikan dan Kesehatan			192.628.800,00	DINAS PENDIDIKAN
	1.01.02.2.02.0062	Pengadaan Perlengkapan Peserta Didik																		
			Jumlah Perlengkapan Peserta Didik yang Tersedia				13 Paket	13 Paket	170.841.600,00	170.841.600,00	170.841.600,00	0,00	Kota Blitar, Semua Kecamatan, Semua Kel/Desa	DANA ALOKASI UMUM (DAU)	Memperkuat pembangunan sumber daya manusia (SDM), sains, teknologi, pendidikan, kesehatan, prestasi olahraga, kesetaraan gender, serta penguatan peran perempuan, pemuda (generasi milenial dan generasi Z), dan penyandang disabilitas.	1. Peningkatan kualitas Pendidikan dan Kesehatan 1. Peningkatan kualitas Pendidikan dan Kesehatan			179.383.680,00	DINAS PENDIDIKAN
	1.01.02.2.02.0067	Pengadaan Alat Praktik dan Peraga Peserta Didik																		
			Jumlah Alat Praktik dan Peraga Peserta Didik yang Tersedia				1 Paket	1 Paket	53.982.900,00	27.836.000,00	27.836.000,00	-26.146.900,00	Kota Blitar, Kepanjenkidul, Tanggung	DANA ALOKASI UMUM (DAU)	Memperkuat pembangunan sumber daya manusia (SDM), sains, teknologi, pendidikan, kesehatan, prestasi olahraga, kesetaraan gender, serta penguatan peran perempuan, pemuda (generasi milenial dan generasi Z), dan penyandang disabilitas.	1. Peningkatan kualitas Pendidikan dan Kesehatan 1. Peningkatan kualitas Pendidikan dan Kesehatan			56.682.045,00	DINAS PENDIDIKAN
		UPT SATUAN PENDIDIKAN SMPN 4							201.841.996.454,00	184.864.078.761,00	187.536.040.859,00	-14.305.955.595,00							251.241.199.043,23	
	1	URUSAN PEMERINTAHAN WAJIB YANG BERKAITAN DENGAN PELAYANAN							201.841.996.454,00	184.864.078.761,00	187.536.040.859,00	-14.305.955.595,00							251.241.199.043,23	
	1.01	URUSAN PEMERINTAHAN							201.841.996.454,00	184.864.078.761,00	187.536.040.859,00	-14.305.955.595,00							251.241.199.043,23	
1,	1.01.01	PROGRAM PENUNJANG URUSAN PEMERINTAHAN	Persentase fasilitasi layanan kedinasan sesuai standar / ketentuan yang berlaku				100 %	100 %	139.945.193.576,00	131.761.372.641,08	133.675.979.771,00	2.707.981.314,43							142.653.174.890,43	
	1.01.01.2.05	Administrasi Kepegawaian Perangkat Daerah	*Persentase pelayanan administrasi kepegawaian perangkat daerah yang sesuai standar*				100 %	100 %	508.448.800,00	393.041.700,00	393.041.700,00	-115.407.100,00			Memperkuat pembangunan sumber daya manusia (SDM), sains, teknologi, pendidikan, kesehatan, prestasi olahraga, kesetaraan gender, serta penguatan peran perempuan, pemuda (generasi milenial dan generasi Z), dan penyandang disabilitas.	1. Peningkatan kualitas Pendidikan dan Kesehatan 1. Peningkatan kualitas Pendidikan dan Kesehatan	UPT SP SMPN 4		533.871.240,00	DINAS PENDIDIKAN
	1.01.01.2.05.0010	Sosialisasi Peraturan Perundang-Undangan																		

NO	KODE	URUSAN / BIDANG URUSAN / PROGRAM / OUTCOME / KEGIATAN / SUB KEGIATAN	INDIKATOR PROGRAM / KEGIATAN / SUB KEGIATAN	TARGET AKHIR PERIODE RENSTRA PERANGKAT DAERAH	REALISASI CAPAIAN RENJA PERANGKAT DAERAH TAHUN 2024	PRAKIRAAN CAPAIAN TARGET RENJA PERANGKAT DAERAH	CAPAIAN KINERJA DAN KERANGKA PENDANAAN										KELOMPOK SASARAN	PRAKIRAAN MAJU RENCANA TAHUN 2027		PERANGKAT DAERAH PENANGGUNG JAWAB
							TARGET		PAGU INDIKATIF (Rp)			Bertambah/ Berkurang (10-12)	LOKASI	SUMBER DANA	PRIORITAS			TARGET	PAGU INDIKATIF (Rp)	
							SEBELUM	SESUDAH	RKPD 2026	APBD 2026	RKPD PERUBAHAN 2026				NASIONAL	DAERAH				
1	2	3	4	5	6	7	8	9	10	11	12	13	14	15	16	17	18	19	20	21
			Jumlah Orang yang Mengikuti Sosialisasi Peraturan Perundang-Undangan				60 Orang	60 Orang	24.939.000,00	24.939.000,00	24.939.000,00	0,00	Kota Blitar, Sananwetan, Bendogerit	DANA ALOKASI UMUM (DAU)	Memperkuat pembangunan sumber daya manusia (SDM), sains, teknologi, pendidikan, kesehatan, prestasi olahraga, kesetaraan gender, serta penguatan peran perempuan, pemuda (generasi milenial dan generasi Z), dan penyandang disabilitas.	1. Peningkatan kualitas Pendidikan dan Kesehatan 1. Peningkatan kualitas Pendidikan dan Kesehatan			26.185.950,00	DINAS PENDIDIKAN
	1.01.01.2.06	Administrasi Umum Perangkat Daerah	*Persentase ketersediaan administrasi umum perangkat daerah sesuai standar*				100 %	100 %	1.108.695.711,00	924.206.100,00	975.485.815,00	-133.209.896,00			Memperkuat pembangunan sumber daya manusia (SDM), sains, teknologi, pendidikan, kesehatan, prestasi olahraga, kesetaraan gender, serta penguatan peran perempuan, pemuda (generasi milenial dan generasi Z), dan penyandang disabilitas.	1. Peningkatan kualitas Pendidikan dan Kesehatan 1. Peningkatan kualitas Pendidikan dan Kesehatan	UPT SP SMPN 4		1.196.230.496,55	DINAS PENDIDIKAN
	1.01.01.2.06.0001	Penyediaan Komponen Instalasi Listrik/Penerangan Bangunan Kantor																		
			Jumlah Paket Komponen Instalasi Listrik/Penerangan Bangunan Kantor yang Disediakan				1 Paket	1 Paket	7.280.000,00	7.280.000,00	7.280.000,00	0,00	Kota Blitar, Sananwetan, Bendogerit	DANA ALOKASI UMUM (DAU)	Memperkuat pembangunan sumber daya manusia (SDM), sains, teknologi, pendidikan, kesehatan, prestasi olahraga, kesetaraan gender, serta penguatan peran perempuan, pemuda (generasi milenial dan generasi Z), dan penyandang disabilitas.	1. Peningkatan kualitas Pendidikan dan Kesehatan 1. Peningkatan kualitas Pendidikan dan Kesehatan			7.644.000,00	DINAS PENDIDIKAN
	1.01.01.2.06.0002	Penyediaan Peralatan dan Perlengkapan Kantor																		
			Jumlah Paket Peralatan dan Perlengkapan Kantor yang Disediakan				4 Paket	4 Paket	17.919.500,00	17.919.500,00	17.919.500,00	0,00	Kota Blitar, Sananwetan, Bendogerit	DANA ALOKASI UMUM (DAU)	Memperkuat pembangunan sumber daya manusia (SDM), sains, teknologi, pendidikan, kesehatan, prestasi olahraga, kesetaraan gender, serta penguatan peran perempuan, pemuda (generasi milenial dan generasi Z), dan penyandang disabilitas.	1. Peningkatan kualitas Pendidikan dan Kesehatan 1. Peningkatan kualitas Pendidikan dan Kesehatan			18.815.475,00	DINAS PENDIDIKAN
	1.01.01.2.06.0003	Penyediaan Peralatan Rumah Tangga																		
			Jumlah Paket Peralatan Rumah Tangga yang Disediakan				1 Paket	1 Paket	6.814.000,00	6.814.000,00	6.814.000,00	0,00	Kota Blitar, Sananwetan, Bendogerit	DANA ALOKASI UMUM (DAU)	Memperkuat pembangunan sumber daya manusia (SDM), sains, teknologi, pendidikan, kesehatan, prestasi olahraga, kesetaraan gender, serta penguatan peran perempuan, pemuda (generasi milenial dan generasi Z), dan penyandang disabilitas.	1. Peningkatan kualitas Pendidikan dan Kesehatan 1. Peningkatan kualitas Pendidikan dan Kesehatan			7.154.700,00	DINAS PENDIDIKAN
	1.01.01.2.06.0004	Penyediaan Bahan Logistik Kantor																		

NO	KODE	URUSAN / BIDANG URUSAN / PROGRAM / OUTCOME / KEGIATAN / SUB KEGIATAN	INDIKATOR PROGRAM / KEGIATAN / SUB KEGIATAN	TARGET AKHIR PERIODE RENSTRA PERANGKAT DAERAH	REALISASI CAPAIAN RENJA PERANGKAT DAERAH TAHUN 2024	PRAKIRAAN CAPAIAN TARGET RENJA PERANGKAT DAERAH	CAPAIAN KINERJA DAN KERANGKA PENDANAAN										KELOMPOK SASARAN	PRAKIRAAN MAJU RENCANA TAHUN 2027		PERANGKAT DAERAH PENANGGUNG JAWAB
							TARGET		PAGU INDIKATIF (Rp)			Bertambah/ Berkurang (10-12)	LOKASI	SUMBER DANA	PRIORITAS			TARGET	PAGU INDIKATIF (Rp)	
							SEBELUM	SESUDAH	RKPD 2026	APBD 2026	RKPD PERUBAHAN 2026				NASIONAL	DAERAH				
1	2	3	4	5	6	7	8	9	10	11	12	13	14	15	16	17	18	19	20	21
			Jumlah Paket Bahan Logistik Kantor yang Disediakan				1 Paket	1 Paket	17.500.000,00	17.500.000,00	17.500.000,00	0,00	Kota Blitar, Sananwetan, Bendogerit	DANA ALOKASI UMUM (DAU)	Memperkuat pembangunan sumber daya manusia (SDM), sains, teknologi, pendidikan, kesehatan, prestasi olahraga, kesetaraan gender, serta penguatan peran perempuan, pemuda (generasi milenial dan generasi Z), dan penyandang disabilitas.	1. Peningkatan kualitas Pendidikan dan Kesehatan 1. Peningkatan kualitas Pendidikan dan Kesehatan			18.375.000,00	DINAS PENDIDIKAN
	1.01.01.2.06.0005	Penyediaan Barang Cetakan dan Penggandaan																		
			Jumlah Paket Barang Cetakan dan Penggandaan yang Disediakan				1 Paket	1 Paket	7.476.000,00	7.476.000,00	7.476.000,00	0,00	Kota Blitar, Sananwetan, Bendogerit	DANA ALOKASI UMUM (DAU)	Memperkuat pembangunan sumber daya manusia (SDM), sains, teknologi, pendidikan, kesehatan, prestasi olahraga, kesetaraan gender, serta penguatan peran perempuan, pemuda (generasi milenial dan generasi Z), dan penyandang disabilitas.	1. Peningkatan kualitas Pendidikan dan Kesehatan 1. Peningkatan kualitas Pendidikan dan Kesehatan			7.849.800,00	DINAS PENDIDIKAN
	1.01.01.2.06.0006	Penyediaan Bahan Bacaan dan Peraturan Perundang-undangan																		
			Jumlah Dokumen Bahan Bacaan dan Peraturan Perundang-Undangan yang Disediakan				12 Dokumen	12 Dokumen	3.978.000,00	3.978.000,00	3.978.000,00	0,00	Kota Blitar, Sananwetan, Bendogerit	DANA ALOKASI UMUM (DAU)	Memperkuat pembangunan sumber daya manusia (SDM), sains, teknologi, pendidikan, kesehatan, prestasi olahraga, kesetaraan gender, serta penguatan peran perempuan, pemuda (generasi milenial dan generasi Z), dan penyandang disabilitas.	1. Peningkatan kualitas Pendidikan dan Kesehatan 1. Peningkatan kualitas Pendidikan dan Kesehatan			4.176.900,00	DINAS PENDIDIKAN
	1.01.01.2.07	Pengadaan Barang Milik Daerah Penunjang Urusan Pemerintah Daerah	*Persentase Penyediaan Barang Milik Daerah Penunjang Urusan sesuai kebutuhan*				100 %	100 %	757.166.000,00	202.599.400,00	354.271.400,00	-402.894.600,00			Memperkuat pembangunan sumber daya manusia (SDM), sains, teknologi, pendidikan, kesehatan, prestasi olahraga, kesetaraan gender, serta penguatan peran perempuan, pemuda (generasi milenial dan generasi Z), dan penyandang disabilitas.	1. Peningkatan kualitas Pendidikan dan Kesehatan 1. Peningkatan kualitas Pendidikan dan Kesehatan	UPT SP SMPN 4		679.995.960,00	DINAS PENDIDIKAN
	1.01.01.2.07.0005	Pengadaan Mebel																		
			Jumlah Paket Mebel yang Disediakan				1 Unit	1 Unit	0,00	0,00	0,00	0,00	Kota Blitar, Sananwetan, Bendogerit	DANA ALOKASI UMUM (DAU)	Memperkuat pembangunan sumber daya manusia (SDM), sains, teknologi, pendidikan, kesehatan, prestasi olahraga, kesetaraan gender, serta penguatan peran perempuan, pemuda (generasi milenial dan generasi Z), dan penyandang disabilitas.	1. Peningkatan kualitas Pendidikan dan Kesehatan 1. Peningkatan kualitas Pendidikan dan Kesehatan			0,00	DINAS PENDIDIKAN
	1.01.01.2.07.0006	Pengadaan Peralatan dan Mesin Lainnya																		

NO	KODE	URUSAN / BIDANG URUSAN / PROGRAM / OUTCOME / KEGIATAN / SUB KEGIATAN	INDIKATOR PROGRAM / KEGIATAN / SUB KEGIATAN	TARGET AKHIR PERIODE RENSTRA PERANGKAT DAERAH	REALISASI CAPAIAN RENJA PERANGKAT DAERAH TAHUN 2024	PRAKIRAAN CAPAIAN TARGET RENJA PERANGKAT DAERAH	CAPAIAN KINERJA DAN KERANGKA PENDANAAN										KELOMPOK SASARAN	PRAKIRAAN MAJU RENCANA TAHUN 2027		PERANGKAT DAERAH PENANGGUNG JAWAB
							TARGET		PAGU INDIKATIF (Rp)			Bertambah/ Berkurang (10-12)	LOKASI	SUMBER DANA	PRIORITAS			TARGET	PAGU INDIKATIF (Rp)	
							SEBELUM	SESUDAH	RKPD 2026	APBD 2026	RKPD PERUBAHAN 2026				NASIONAL	DAERAH				
1	2	3	4	5	6	7	8	9	10	11	12	13	14	15	16	17	18	19	20	21
			Jumlah Unit Peralatan dan Mesin Lainnya yang Disediakan				1 Unit	2 Unit	18.873.600,00	19.220.300,00	19.220.300,00	346.700,00	Kota Blitar, Sananwetan, Bendogerit	DANA ALOKASI UMUM (DAU)	Memperkuat pembangunan sumber daya manusia (SDM), sains, teknologi, pendidikan, kesehatan, prestasi olahraga, kesetaraan gender, serta penguatan peran perempuan, pemuda (generasi milenial dan generasi Z), dan penyandang disabilitas.	1. Peningkatan kualitas Pendidikan dan Kesehatan 1. Peningkatan kualitas Pendidikan dan Kesehatan			19.817.280,00	DINAS PENDIDIKAN
	1.01.01.2.08	Penyediaan Jasa Penunjang Urusan Pemerintahan Daerah	*Persentase penyediaan jasa penunjang urusan sesuai standar*				100 %	100 %	2.705.185.650,00	2.672.416.541,00	2.385.344.026,00	-319.841.624,00			Memperkuat pembangunan sumber daya manusia (SDM), sains, teknologi, pendidikan, kesehatan, prestasi olahraga, kesetaraan gender, serta penguatan peran perempuan, pemuda (generasi milenial dan generasi Z), dan penyandang disabilitas.	1. Peningkatan kualitas Pendidikan dan Kesehatan 1. Peningkatan kualitas Pendidikan dan Kesehatan	UPT SP SMPN 4		2.840.444.932,50	DINAS PENDIDIKAN
	1.01.01.2.08.0001	Penyediaan Jasa Surat Menyurat																		
			Jumlah Laporan Penyediaan Jasa Surat Menyurat				1 Laporan	1 Laporan	979.200,00	979.200,00	979.200,00	0,00	Kota Blitar, Sananwetan, Bendogerit	DANA ALOKASI UMUM (DAU)	Memperkuat pembangunan sumber daya manusia (SDM), sains, teknologi, pendidikan, kesehatan, prestasi olahraga, kesetaraan gender, serta penguatan peran perempuan, pemuda (generasi milenial dan generasi Z), dan penyandang disabilitas.	1. Peningkatan kualitas Pendidikan dan Kesehatan 1. Peningkatan kualitas Pendidikan dan Kesehatan			1.028.160,00	DINAS PENDIDIKAN
	1.01.01.2.08.0002	Penyediaan Jasa Komunikasi, Sumber Daya Air dan Listrik																		
			Jumlah Laporan Penyediaan Jasa Komunikasi, Sumber Daya Air dan Listrik yang Disediakan				36 Laporan	36 Laporan	62.397.600,00	62.397.600,00	62.397.600,00	0,00	Kota Blitar, Sananwetan, Semua Kel/Desa	DANA ALOKASI UMUM (DAU)	Memperkuat pembangunan sumber daya manusia (SDM), sains, teknologi, pendidikan, kesehatan, prestasi olahraga, kesetaraan gender, serta penguatan peran perempuan, pemuda (generasi milenial dan generasi Z), dan penyandang disabilitas.	1. Peningkatan kualitas Pendidikan dan Kesehatan 1. Peningkatan kualitas Pendidikan dan Kesehatan			65.517.480,00	DINAS PENDIDIKAN
	1.01.01.2.09	Pemeliharaan Barang Milik Daerah Penunjang Urusan Pemerintahan Daerah	*Persentase Barang Milik Daerah yang terpelihara sesuai kebutuhan*				100 %	100 %	1.333.137.900,00	857.135.030,00	1.034.820.430,00	-298.317.470,00			Memperkuat pembangunan sumber daya manusia (SDM), sains, teknologi, pendidikan, kesehatan, prestasi olahraga, kesetaraan gender, serta penguatan peran perempuan, pemuda (generasi milenial dan generasi Z), dan penyandang disabilitas.	1. Peningkatan kualitas Pendidikan dan Kesehatan 1. Peningkatan kualitas Pendidikan dan Kesehatan	UPT SP SMPN 4		1.030.623.728,00	DINAS PENDIDIKAN
	1.01.01.2.09.0002	Penyediaan Jasa Pemeliharaan, Biaya Pemeliharaan, Pajak dan Perizinan Kendaraan Dinas Operasional atau Lapangan																		

NO	KODE	URUSAN / BIDANG URUSAN / PROGRAM / OUTCOME / KEGIATAN / SUB KEGIATAN	INDIKATOR PROGRAM / KEGIATAN / SUB KEGIATAN	TARGET AKHIR PERIODE RENSTRA PERANGKAT DAERAH	REALISASI CAPAIAN RENJA PERANGKAT DAERAH TAHUN 2024	PRAKIRAAN CAPAIAN TARGET RENJA PERANGKAT DAERAH	CAPAIAN KINERJA DAN KERANGKA PENDANAAN										KELOMPOK SASARAN	PRAKIRAAN MAJU RENCANA TAHUN 2027		PERANGKAT DAERAH PENANGGUNG JAWAB
							TARGET		PAGU INDIKATIF (Rp)			Bertambah/ Berkurang (10-12)	LOKASI	SUMBER DANA	PRIORITAS			TARGET	PAGU INDIKATIF (Rp)	
							SEBELUM	SESUDAH	RKPD 2026	APBD 2026	RKPD PERUBAHAN 2026				NASIONAL	DAERAH				
1	2	3	4	5	6	7	8	9	10	11	12	13	14	15	16	17	18	19	20	21
			Jumlah Kendaraan Dinas Operasional atau Lapangan yang Dipelihara dan dibayarkan Pajak dan Perizinannya				3 Unit	3 Unit	2.587.100,00	2.587.100,00	2.587.100,00	0,00	Kota Blitar, Sananwetan, Bendogerit	DANA ALOKASI UMUM (DAU)	Memperkuat pembangunan sumber daya manusia (SDM), sains, teknologi, pendidikan, kesehatan, prestasi olahraga, kesetaraan gender, serta penguatan peran perempuan, pemuda (generasi milenial dan generasi Z), dan penyandang disabilitas.	1. Peningkatan kualitas Pendidikan dan Kesehatan 1. Peningkatan kualitas Pendidikan dan Kesehatan			2.716.455,00	DINAS PENDIDIKAN
	1.01.01.2.09.0006	Pemeliharaan Peralatan dan Mesin Lainnya																		
			Jumlah Peralatan dan Mesin Lainnya yang Dipelihara				3 Unit	3 Unit	9.490.500,00	9.490.500,00	9.490.500,00	0,00	Kota Blitar, Sananwetan, Bendogerit	DANA ALOKASI UMUM (DAU)	Memperkuat pembangunan sumber daya manusia (SDM), sains, teknologi, pendidikan, kesehatan, prestasi olahraga, kesetaraan gender, serta penguatan peran perempuan, pemuda (generasi milenial dan generasi Z), dan penyandang disabilitas.	1. Peningkatan kualitas Pendidikan dan Kesehatan 1. Peningkatan kualitas Pendidikan dan Kesehatan			9.965.025,00	DINAS PENDIDIKAN
	1.01.01.2.09.0009	Pemeliharaan/Rehabilitasi Gedung Kantor dan Bangunan Lainnya																		
			Jumlah Gedung Kantor dan Bangunan Lainnya yang Dipelihara/Direhabilitasi				1 Unit	1 Unit	0,00	0,00	0,00	0,00	Kota Blitar, Sananwetan, Bendogerit	DANA ALOKASI UMUM (DAU)	Memperkuat pembangunan sumber daya manusia (SDM), sains, teknologi, pendidikan, kesehatan, prestasi olahraga, kesetaraan gender, serta penguatan peran perempuan, pemuda (generasi milenial dan generasi Z), dan penyandang disabilitas.	1. Peningkatan kualitas Pendidikan dan Kesehatan 1. Peningkatan kualitas Pendidikan dan Kesehatan			0,00	DINAS PENDIDIKAN
	1.01.01.2.09.0010	Pemeliharaan/Rehabilitasi Sarana dan Prasarana Gedung Kantor atau Bangunan Lainnya																		
			Jumlah Sarana dan Prasarana Gedung Kantor atau Bangunan Lainnya yang Dipelihara/Direhabilitasi				1 Unit	1 Unit	9.999.060,00	9.999.060,00	9.999.060,00	0,00	Kota Blitar, Sananwetan, Bendogerit	DANA ALOKASI UMUM (DAU)	Memperkuat pembangunan sumber daya manusia (SDM), sains, teknologi, pendidikan, kesehatan, prestasi olahraga, kesetaraan gender, serta penguatan peran perempuan, pemuda (generasi milenial dan generasi Z), dan penyandang disabilitas.	1. Peningkatan kualitas Pendidikan dan Kesehatan 1. Peningkatan kualitas Pendidikan dan Kesehatan			10.499.013,00	DINAS PENDIDIKAN
2,	1.01.02	PROGRAM PENGELOLAAN PENDIDIKAN	Persentase warga negara usia 7 15 Tahun yang berpartisipasi dalam pendidikan dasar (APS)				100 %	100 %	54.489.794.578,00	48.090.643.464,00	48.663.891.288,00	46.320.870.859,80							100.810.665.437,80	
	1.01.02.2.02	Pengelolaan Pendidikan Sekolah Menengah Pertama	*Persentase satuan pendidikan sekolah menengah pertama berakreditasi minimal B*				85 %	85 %	20.058.960.749,00	18.031.534.450,00	17.904.249.750,00	-2.154.710.999,00			Memperkuat pembangunan sumber daya manusia (SDM), sains, teknologi, pendidikan, kesehatan, prestasi olahraga, kesetaraan gender, serta penguatan peran perempuan, pemuda (generasi milenial dan generasi Z), dan penyandang disabilitas.	1. Peningkatan kualitas Pendidikan dan Kesehatan 1. Peningkatan kualitas Pendidikan dan Kesehatan	UPT SP SMPN 4		20.245.526.248,50	DINAS PENDIDIKAN
	1.01.02.2.02.0018	Rehabilitasi Sedang/Berat Laboratorium																		

NO	KODE	URUSAN / BIDANG URUSAN / PROGRAM / OUTCOME / KEGIATAN / SUB KEGIATAN	INDIKATOR PROGRAM / KEGIATAN / SUB KEGIATAN	TARGET AKHIR PERIODE RENSTRA PERANGKAT DAERAH	REALISASI CAPAIAN RENJA PERANGKAT DAERAH TAHUN 2024	PRAKIRAAN CAPAIAN TARGET RENJA PERANGKAT DAERAH	CAPAIAN KINERJA DAN KERANGKA PENDANAAN										KELOMPOK SASARAN	PRAKIRAAN MAJU RENCANA TAHUN 2027		PERANGKAT DAERAH PENANGGUNG JAWAB
							TARGET		PAGU INDIKATIF (Rp)			Bertambah/ Berkurang (10-12)	LOKASI	SUMBER DANA	PRIORITAS			TARGET	PAGU INDIKATIF (Rp)	
							SEBELUM	SESUDAH	RKPD 2026	APBD 2026	RKPD PERUBAHAN 2026				NASIONAL	DAERAH				
1	2	3	4	5	6	7	8	9	10	11	12	13	14	15	16	17	18	19	20	21
			Jumlah Laboratorium yang Telah Direhabilitasi Sedang/Berat				1 Ruang	0 Ruang	149.866.140,00	0,00	0,00	-149.866.140,00	Kota Blitar, Sananwetan, Bendogerit	DANA ALOKASI UMUM (DAU)	Memperkuat pembangunan sumber daya manusia (SDM), sains, teknologi, pendidikan, kesehatan, prestasi olahraga, kesetaraan gender, serta penguatan peran perempuan, pemuda (generasi milenial dan generasi Z), dan penyandang disabilitas.	1. Peningkatan kualitas Pendidikan dan Kesehatan 1. Peningkatan kualitas Pendidikan dan Kesehatan			0,00	DINAS PENDIDIKAN
	1.01.02.2.02.0024	Rehabilitasi Sedang/Berat Sarana, Prasarana dan Utilitas Sekolah																		
			Jumlah Sarana, Prasarana dan Utilitas Sekolah yang Telah Direhabilitasi Sedang/Berat				1 Unit	1 Unit	78.086.800,00	59.904.000,00	59.904.000,00	-18.182.800,00	Kota Blitar, Sananwetan, Semua Kel/Desa	DANA ALOKASI UMUM (DAU)	Memperkuat pembangunan sumber daya manusia (SDM), sains, teknologi, pendidikan, kesehatan, prestasi olahraga, kesetaraan gender, serta penguatan peran perempuan, pemuda (generasi milenial dan generasi Z), dan penyandang disabilitas.	1. Peningkatan kualitas Pendidikan dan Kesehatan 1. Peningkatan kualitas Pendidikan dan Kesehatan			81.991.140,00	DINAS PENDIDIKAN
	1.01.02.2.02.0025	Pengadaan Mebel Sekolah																		
			Jumlah Mebel Sekolah yang Tersedia				1 Paket	1 Paket	120.529.500,00	48.127.000,00	48.127.000,00	-72.402.500,00	Kota Blitar, Sananwetan, Bendogerit	DANA ALOKASI UMUM (DAU)	Memperkuat pembangunan sumber daya manusia (SDM), sains, teknologi, pendidikan, kesehatan, prestasi olahraga, kesetaraan gender, serta penguatan peran perempuan, pemuda (generasi milenial dan generasi Z), dan penyandang disabilitas.	1. Peningkatan kualitas Pendidikan dan Kesehatan 1. Peningkatan kualitas Pendidikan dan Kesehatan			126.555.975,00	DINAS PENDIDIKAN
	1.01.02.2.02.0027	Pengadaan Perlengkapan Sekolah																		
			Jumlah Perlengkapan Sekolah yang Tersedia				1 Paket	1 Paket	15.771.300,00	15.771.300,00	15.771.300,00	0,00	Kota Blitar, Sananwetan, Bendogerit	DANA ALOKASI UMUM (DAU)	Memperkuat pembangunan sumber daya manusia (SDM), sains, teknologi, pendidikan, kesehatan, prestasi olahraga, kesetaraan gender, serta penguatan peran perempuan, pemuda (generasi milenial dan generasi Z), dan penyandang disabilitas.	1. Peningkatan kualitas Pendidikan dan Kesehatan 1. Peningkatan kualitas Pendidikan dan Kesehatan			16.559.865,00	DINAS PENDIDIKAN
	1.01.02.2.02.0030	Pemeliharaan Rutin Sarana, Prasarana dan Utilitas Sekolah																		
			Jumlah Sarana, Prasarana dan Utilitas Sekolah yang Dilaksanakan Pemeliharaan				1 Unit	0 Unit	11.475.000,00	0,00	0,00	-11.475.000,00	Kota Blitar, Sananwetan, Bendogerit	DANA ALOKASI UMUM (DAU)	Memperkuat pembangunan sumber daya manusia (SDM), sains, teknologi, pendidikan, kesehatan, prestasi olahraga, kesetaraan gender, serta penguatan peran perempuan, pemuda (generasi milenial dan generasi Z), dan penyandang disabilitas.	1. Peningkatan kualitas Pendidikan dan Kesehatan 1. Peningkatan kualitas Pendidikan dan Kesehatan			0,00	DINAS PENDIDIKAN
	1.01.02.2.02.0058	Penyelenggaraan Proses Belajar bagi Peserta Didik																		

NO	KODE	URUSAN / BIDANG URUSAN / PROGRAM / OUTCOME / KEGIATAN / SUB KEGIATAN	INDIKATOR PROGRAM / KEGIATAN / SUB KEGIATAN	TARGET AKHIR PERIODE RENSTRA PERANGKAT DAERAH	REALISASI CAPAIAN RENJA PERANGKAT DAERAH TAHUN 2024	PRAKIRAAN CAPAIAN TARGET RENJA PERANGKAT DAERAH	CAPAIAN KINERJA DAN KERANGKA PENDANAAN										KELOMPOK SASARAN	PRAKIRAAN MAJU RENCANA TAHUN 2027		PERANGKAT DAERAH PENANGGUNG JAWAB
							TARGET		PAGU INDIKATIF (Rp)			Bertambah/ Berkurang (10-12)	LOKASI	SUMBER DANA	PRIORITAS			TARGET	PAGU INDIKATIF (Rp)	
							SEBELUM	SESUDAH	RKPD 2026	APBD 2026	RKPD PERUBAHAN 2026				NASIONAL	DAERAH				
1	2	3	4	5	6	7	8	9	10	11	12	13	14	15	16	17	18	19	20	21
			Jumlah Peserta Didik yang Mengikuti Proses Belajar				1 Satuan Pendidikan	1 Satuan Pendidikan	58.468.200,00	58.467.200,00	58.467.200,00	-1.000,00	Kota Blitar, Sananwetan, Bendogerit	DANA ALOKASI UMUM (DAU)	Memperkuat pembangunan sumber daya manusia (SDM), sains, teknologi, pendidikan, kesehatan, prestasi olahraga, kesetaraan gender, serta penguatan peran perempuan, pemuda (generasi milenial dan generasi Z), dan penyandang disabilitas.	1. Peningkatan kualitas Pendidikan dan Kesehatan 1. Peningkatan kualitas Pendidikan dan Kesehatan			61.391.610,00	DINAS PENDIDIKAN
	1.01.02.2.02.0061	Perlengkapan Dasar Buku Teks dan Non Teks Peserta Didik																		
			Jumlah Buku Teks dan Non Teks yang Diterima Peserta Didik				7 Buku	7 Buku	183.456.000,00	183.456.000,00	183.456.000,00	0,00	Kota Blitar, Sananwetan, Bendogerit	DANA ALOKASI UMUM (DAU)	Memperkuat pembangunan sumber daya manusia (SDM), sains, teknologi, pendidikan, kesehatan, prestasi olahraga, kesetaraan gender, serta penguatan peran perempuan, pemuda (generasi milenial dan generasi Z), dan penyandang disabilitas.	1. Peningkatan kualitas Pendidikan dan Kesehatan 1. Peningkatan kualitas Pendidikan dan Kesehatan			192.628.800,00	DINAS PENDIDIKAN
	1.01.02.2.02.0062	Pengadaan Perlengkapan Peserta Didik																		
			Jumlah Perlengkapan Peserta Didik yang Tersedia				13 Paket	13 Paket	263.104.100,00	176.626.700,00	176.626.700,00	-86.477.400,00	Kota Blitar, Sananwetan, Bendogerit	DANA ALOKASI UMUM (DAU)	Memperkuat pembangunan sumber daya manusia (SDM), sains, teknologi, pendidikan, kesehatan, prestasi olahraga, kesetaraan gender, serta penguatan peran perempuan, pemuda (generasi milenial dan generasi Z), dan penyandang disabilitas.	1. Peningkatan kualitas Pendidikan dan Kesehatan 1. Peningkatan kualitas Pendidikan dan Kesehatan			276.259.305,00	DINAS PENDIDIKAN
	1.01.02.2.02.0067	Pengadaan Alat Praktik dan Peraga Peserta Didik																		
			Jumlah Alat Praktik dan Peraga Peserta Didik yang Tersedia				2 Paket	2 Paket	99.994.100,00	104.382.000,00	104.382.000,00	4.387.900,00	Kota Blitar, Sananwetan, Bendogerit	DANA ALOKASI UMUM (DAU)	Memperkuat pembangunan sumber daya manusia (SDM), sains, teknologi, pendidikan, kesehatan, prestasi olahraga, kesetaraan gender, serta penguatan peran perempuan, pemuda (generasi milenial dan generasi Z), dan penyandang disabilitas.	1. Peningkatan kualitas Pendidikan dan Kesehatan 1. Peningkatan kualitas Pendidikan dan Kesehatan			104.993.805,00	DINAS PENDIDIKAN
		UPT SATUAN PENDIDIKAN SMPN 5							201.841.996.454,00	184.864.078.761,00	187.536.040.859,00	-14.305.955.595,00							251.241.199.043,23	
	1	URUSAN PEMERINTAHAN WAJIB YANG BERKAITAN							201.841.996.454,00	184.864.078.761,00	187.536.040.859,00	-14.305.955.595,00							251.241.199.043,23	
	1.01	URUSAN PEMERINTAHAN							201.841.996.454,00	184.864.078.761,00	187.536.040.859,00	-14.305.955.595,00							251.241.199.043,23	
1,	1.01.01	PROGRAM PENUNJANG URUSAN PEMERINTAHAN DAERAH	Persentase fasilitasi layanan kedinasan sesuai standar / ketentuan yang berlaku				100 %	100 %	139.945.193.576,00	131.761.372.641,08	133.675.979.771,00	2.707.981.314,43							142.653.174.890,43	

NO	KODE	URUSAN / BIDANG URUSAN / PROGRAM / OUTCOME / KEGIATAN / SUB KEGIATAN	INDIKATOR PROGRAM / KEGIATAN / SUB KEGIATAN	TARGET AKHIR PERIODE RENSTRA PERANGKAT DAERAH	REALISASI CAPAIAN RENJA PERANGKAT DAERAH TAHUN 2024	PRAKIRAAN CAPAIAN TARGET RENJA PERANGKAT DAERAH	CAPAIAN KINERJA DAN KERANGKA PENDANAAN										KELOMPOK SASARAN	PRAKIRAAN MAJU RENCANA TAHUN 2027		PERANGKAT DAERAH PENANGGUNG JAWAB
							TARGET		PAGU INDIKATIF (Rp)			Bertambah/ Berkurang (10-12)	LOKASI	SUMBER DANA	PRIORITAS			TARGET	PAGU INDIKATIF (Rp)	
							SEBELUM	SESUDAH	RKPD 2026	APBD 2026	RKPD PERUBAHAN 2026				NASIONAL	DAERAH				
1	2	3	4	5	6	7	8	9	10	11	12	13	14	15	16	17	18	19	20	21
	1.01.01.2.05	Administrasi Kepegawaian Perangkat Daerah	*Persentase pelayanan administrasi kepegawaian perangkat daerah yang sesuai standar*				100 %	100 %	508.448.800,00	393.041.700,00	393.041.700,00	-115.407.100,00			Memperkuat pembangunan sumber daya manusia (SDM), sains, teknologi, pendidikan, kesehatan, prestasi olahraga, kesetaraan gender, serta penguatan peran perempuan, pemuda (generasi milenial dan generasi Z), dan penyandang disabilitas.	1. Peningkatan kualitas Pendidikan dan Kesehatan 1. Peningkatan kualitas Pendidikan dan Kesehatan	UPT SP SMPN 5		533.871.240,00	DINAS PENDIDIKAN
	1.01.01.2.05.0010	Sosialisasi Peraturan Perundang-Undangan																		
			Jumlah Orang yang Mengikuti Sosialisasi Peraturan Perundang-Undangan				60 Orang	60 Orang	25.815.000,00	25.815.000,00	25.815.000,00	0,00	Kota Blitar, Sananwetan, Bendogerit	DANA ALOKASI UMUM (DAU)	Memperkuat pembangunan sumber daya manusia (SDM), sains, teknologi, pendidikan, kesehatan, prestasi olahraga, kesetaraan gender, serta penguatan peran perempuan, pemuda (generasi milenial dan generasi Z), dan penyandang disabilitas.	1. Peningkatan kualitas Pendidikan dan Kesehatan 1. Peningkatan kualitas Pendidikan dan Kesehatan			27.105.750,00	DINAS PENDIDIKAN
	1.01.01.2.06	Administrasi Umum Perangkat Daerah	*Persentase ketersediaan administrasi umum perangkat daerah sesuai standar*				100 %	100 %	1.108.695.711,00	924.206.100,00	975.485.815,00	-133.209.896,00			Memperkuat pembangunan sumber daya manusia (SDM), sains, teknologi, pendidikan, kesehatan, prestasi olahraga, kesetaraan gender, serta penguatan peran perempuan, pemuda (generasi milenial dan generasi Z), dan penyandang disabilitas.	1. Peningkatan kualitas Pendidikan dan Kesehatan 1. Peningkatan kualitas Pendidikan dan Kesehatan	UPT SP SMPN 5		1.196.230.496,55	DINAS PENDIDIKAN
	1.01.01.2.06.0001	Penyediaan Komponen Instalasi Listrik/Penerangan Bangunan Kantor																		
			Jumlah Paket Komponen Instalasi Listrik/Penerangan Bangunan Kantor yang Disediakan				1 Paket	8 Paket	22.980.100,00	22.980.100,00	22.980.100,00	0,00	Kota Blitar, Sukorejo, Tlumpu	DANA ALOKASI UMUM (DAU)	Memperkuat pembangunan sumber daya manusia (SDM), sains, teknologi, pendidikan, kesehatan, prestasi olahraga, kesetaraan gender, serta penguatan peran perempuan, pemuda (generasi milenial dan generasi Z), dan penyandang disabilitas.	1. Peningkatan kualitas Pendidikan dan Kesehatan 1. Peningkatan kualitas Pendidikan dan Kesehatan			24.129.105,00	DINAS PENDIDIKAN
	1.01.01.2.06.0002	Penyediaan Peralatan dan Perlengkapan Kantor																		
			Jumlah Paket Peralatan dan Perlengkapan Kantor yang Disediakan				3 Paket	26 Paket	34.376.200,00	34.376.200,00	34.376.200,00	0,00	Kota Blitar, Sukorejo, Tlumpu	DANA ALOKASI UMUM (DAU)	Memperkuat pembangunan sumber daya manusia (SDM), sains, teknologi, pendidikan, kesehatan, prestasi olahraga, kesetaraan gender, serta penguatan peran perempuan, pemuda (generasi milenial dan generasi Z), dan penyandang disabilitas.	1. Peningkatan kualitas Pendidikan dan Kesehatan 1. Peningkatan kualitas Pendidikan dan Kesehatan			36.095.010,00	DINAS PENDIDIKAN
	1.01.01.2.06.0003	Penyediaan Peralatan Rumah Tangga																		

NO	KODE	URUSAN / BIDANG URUSAN / PROGRAM / OUTCOME / KEGIATAN / SUB KEGIATAN	INDIKATOR PROGRAM / KEGIATAN / SUB KEGIATAN	TARGET AKHIR PERIODE RENSTRA PERANGKAT DAERAH	REALISASI CAPAIAN RENJA PERANGKAT DAERAH TAHUN 2024	PRAKIRAAN CAPAIAN TARGET RENJA PERANGKAT DAERAH	CAPAIAN KINERJA DAN KERANGKA PENDANAAN										KELOMPOK SASARAN	PRAKIRAAN MAJU RENCANA TAHUN 2027		PERANGKAT DAERAH PENANGGUNG JAWAB
							TARGET		PAGU INDIKATIF (Rp)			Bertambah/ Berkurang (10-12)	LOKASI	SUMBER DANA	PRIORITAS			TARGET	PAGU INDIKATIF (Rp)	
							SEBELUM	SESUDAH	RKPD 2026	APBD 2026	RKPD PERUBAHAN 2026				NASIONAL	DAERAH				
1	2	3	4	5	6	7	8	9	10	11	12	13	14	15	16	17	18	19	20	21
			Jumlah Paket Peralatan Rumah Tangga yang Disediakan				1 Paket	25 Paket	28.486.700,00	38.080.200,00	56.775.700,00	28.289.000,00	Kota Blitar, Sukorejo, Tlumpu	DANA ALOKASI UMUM (DAU)	Memperkuat pembangunan sumber daya manusia (SDM), sains, teknologi, pendidikan, kesehatan, prestasi olahraga, kesetaraan gender, serta penguatan peran perempuan, pemuda (generasi milenial dan generasi Z), dan penyandang disabilitas.	1. Peningkatan kualitas Pendidikan dan Kesehatan 1. Peningkatan kualitas Pendidikan dan Kesehatan			29.911.035,00	DINAS PENDIDIKAN
	1.01.01.2.06.0004	Penyediaan Bahan Logistik Kantor																		
			Jumlah Paket Bahan Logistik Kantor yang Disediakan				1 Paket	3 Paket	1.800.000,00	1.800.000,00	1.800.000,00	0,00	Kota Blitar, Sukorejo, Tlumpu	DANA ALOKASI UMUM (DAU)	Memperkuat pembangunan sumber daya manusia (SDM), sains, teknologi, pendidikan, kesehatan, prestasi olahraga, kesetaraan gender, serta penguatan peran perempuan, pemuda (generasi milenial dan generasi Z), dan penyandang disabilitas.	1. Peningkatan kualitas Pendidikan dan Kesehatan 1. Peningkatan kualitas Pendidikan dan Kesehatan			1.890.000,00	DINAS PENDIDIKAN
	1.01.01.2.06.0005	Penyediaan Barang Cetakan dan Penggandaan																		
			Jumlah Paket Barang Cetakan dan Penggandaan yang Disediakan				1 Paket	3 Paket	5.946.500,00	5.946.500,00	5.946.500,00	0,00	Kota Blitar, Sukorejo, Tlumpu	DANA ALOKASI UMUM (DAU)	Memperkuat pembangunan sumber daya manusia (SDM), sains, teknologi, pendidikan, kesehatan, prestasi olahraga, kesetaraan gender, serta penguatan peran perempuan, pemuda (generasi milenial dan generasi Z), dan penyandang disabilitas.	1. Peningkatan kualitas Pendidikan dan Kesehatan 1. Peningkatan kualitas Pendidikan dan Kesehatan			6.243.825,00	DINAS PENDIDIKAN
	1.01.01.2.06.0006	Penyediaan Bahan Bacaan dan Peraturan Perundang-undangan																		
			Jumlah Dokumen Bahan Bacaan dan Peraturan Perundang-Undangan yang Disediakan				36 Dokumen	36 Dokumen	4.962.000,00	4.962.000,00	4.962.000,00	0,00	Kota Blitar, Sukorejo, Tlumpu	DANA ALOKASI UMUM (DAU)	Memperkuat pembangunan sumber daya manusia (SDM), sains, teknologi, pendidikan, kesehatan, prestasi olahraga, kesetaraan gender, serta penguatan peran perempuan, pemuda (generasi milenial dan generasi Z), dan penyandang disabilitas.	1. Peningkatan kualitas Pendidikan dan Kesehatan 1. Peningkatan kualitas Pendidikan dan Kesehatan			5.210.100,00	DINAS PENDIDIKAN
	1.01.01.2.07	Pengadaan Barang Milik Daerah Penunjang Urusan Pemerintah Daerah	*Persentase Penyediaan Barang Milik Daerah Penunjang Urusan sesuai kebutuhan*				100 %	100 %	757.166.000,00	202.599.400,00	354.271.400,00	-402.894.600,00			Memperkuat pembangunan sumber daya manusia (SDM), sains, teknologi, pendidikan, kesehatan, prestasi olahraga, kesetaraan gender, serta penguatan peran perempuan, pemuda (generasi milenial dan generasi Z), dan penyandang disabilitas.	1. Peningkatan kualitas Pendidikan dan Kesehatan 1. Peningkatan kualitas Pendidikan dan Kesehatan	UPT SP SMPNS		679.995.960,00	DINAS PENDIDIKAN
	1.01.01.2.07.0006	Pengadaan Peralatan dan Mesin Lainnya																		

NO	KODE	URUSAN / BIDANG URUSAN / PROGRAM / OUTCOME / KEGIATAN / SUB KEGIATAN	INDIKATOR PROGRAM / KEGIATAN / SUB KEGIATAN	TARGET AKHIR PERIODE RENSTRA PERANGKAT DAERAH	REALISASI CAPAIAN RENJA PERANGKAT DAERAH TAHUN 2024	PRAKIRAAN CAPAIAN TARGET RENJA PERANGKAT DAERAH	CAPAIAN KINERJA DAN KERANGKA PENDANAAN										KELOMPOK SASARAN	PRAKIRAAN MAJU RENCANA TAHUN 2027		PERANGKAT DAERAH PENANGGUNG JAWAB
							TARGET		PAGU INDIKATIF (Rp)			Bertambah/ Berkurang (10-12)	LOKASI	SUMBER DANA	PRIORITAS			TARGET	PAGU INDIKATIF (Rp)	
							SEBELUM	SESUDAH	RKPD 2026	APBD 2026	RKPD PERUBAHAN 2026				NASIONAL	DAERAH				
1	2	3	4	5	6	7	8	9	10	11	12	13	14	15	16	17	18	19	20	21
			Jumlah Unit Peralatan dan Mesin Lainnya yang Disediakan				2 Unit	2 Unit	7.650.000,00	12.394.200,00	71.638.100,00	63.988.100,00	Kota Blitar, Sukorejo, Tlumpu	DANA ALOKASI UMUM (DAU)	Memperkuat pembangunan sumber daya manusia (SDM), sains, teknologi, pendidikan, kesehatan, prestasi olahraga, kesetaraan gender, serta penguatan peran perempuan, pemuda (generasi milenial dan generasi Z), dan penyandang disabilitas.	1. Peningkatan kualitas Pendidikan dan Kesehatan 1. Peningkatan kualitas Pendidikan dan Kesehatan			8.032.500,00	DINAS PENDIDIKAN
	1.01.01.2.08	Penyediaan Jasa Penunjang Urusan Pemerintahan Daerah	*Persentase penyediaan jasa penunjang urusan sesuai standar*				100 %	100 %	2.705.185.650,00	2.672.416.541,00	2.385.344.026,00	-319.841.624,00			Memperkuat pembangunan sumber daya manusia (SDM), sains, teknologi, pendidikan, kesehatan, prestasi olahraga, kesetaraan gender, serta penguatan peran perempuan, pemuda (generasi milenial dan generasi Z), dan penyandang disabilitas.	1. Peningkatan kualitas Pendidikan dan Kesehatan 1. Peningkatan kualitas Pendidikan dan Kesehatan	UPT SP SMPN 5		2.840.444.932,50	DINAS PENDIDIKAN
	1.01.01.2.08.0001	Penyediaan Jasa Surat Menyurat																		
			Jumlah Laporan Penyediaan Jasa Surat Menyurat				1 Laporan	1 Laporan	1.020.000,00	1.020.000,00	1.020.000,00	0,00	Kota Blitar, Sukorejo, Tlumpu	DANA ALOKASI UMUM (DAU)	Memperkuat pembangunan sumber daya manusia (SDM), sains, teknologi, pendidikan, kesehatan, prestasi olahraga, kesetaraan gender, serta penguatan peran perempuan, pemuda (generasi milenial dan generasi Z), dan penyandang disabilitas.	1. Peningkatan kualitas Pendidikan dan Kesehatan 1. Peningkatan kualitas Pendidikan dan Kesehatan			1.071.000,00	DINAS PENDIDIKAN
	1.01.01.2.08.0002	Penyediaan Jasa Komunikasi, Sumber Daya Air dan Listrik																		
			Jumlah Laporan Penyediaan Jasa Komunikasi, Sumber Daya Air dan Listrik yang Disediakan				36 Laporan	36 Laporan	69.494.400,00	69.494.400,00	69.494.400,00	0,00	Kota Blitar, Sukorejo, Semua Kel/Desa	DANA ALOKASI UMUM (DAU)	Memperkuat pembangunan sumber daya manusia (SDM), sains, teknologi, pendidikan, kesehatan, prestasi olahraga, kesetaraan gender, serta penguatan peran perempuan, pemuda (generasi milenial dan generasi Z), dan penyandang disabilitas.	1. Peningkatan kualitas Pendidikan dan Kesehatan 1. Peningkatan kualitas Pendidikan dan Kesehatan			72.969.120,00	DINAS PENDIDIKAN
	1.01.01.2.09	Pemeliharaan Barang Milik Daerah Penunjang Urusan Pemerintahan Daerah	*Persentase Barang Milik Daerah yang terpelihara sesuai kebutuhan*				100 %	100 %	1.333.137.900,00	857.135.030,00	1.034.820.430,00	-298.317.470,00			Memperkuat pembangunan sumber daya manusia (SDM), sains, teknologi, pendidikan, kesehatan, prestasi olahraga, kesetaraan gender, serta penguatan peran perempuan, pemuda (generasi milenial dan generasi Z), dan penyandang disabilitas.	1. Peningkatan kualitas Pendidikan dan Kesehatan 1. Peningkatan kualitas Pendidikan dan Kesehatan	UPT SP SMPN 5		1.030.623.728,00	DINAS PENDIDIKAN
	1.01.01.2.09.0002	Penyediaan Jasa Pemeliharaan, Biaya Pemeliharaan, Pajak dan Perizinan Kendaraan Dinas Operasional atau Lapangan																		

NO	KODE	URUSAN / BIDANG URUSAN / PROGRAM / OUTCOME / KEGIATAN / SUB KEGIATAN	INDIKATOR PROGRAM / KEGIATAN / SUB KEGIATAN	TARGET AKHIR PERIODE RENSTRA PERANGKAT DAERAH	REALISASI CAPAIAN RENJA PERANGKAT DAERAH TAHUN 2024	PRAKIRAAN CAPAIAN TARGET RENJA PERANGKAT DAERAH	CAPAIAN KINERJA DAN KERANGKA PENDANAAN										KELOMPOK SASARAN	PRAKIRAAN MAJU RENCANA TAHUN 2027		PERANGKAT DAERAH PENANGGUNG JAWAB
							TARGET		PAGU INDIKATIF (Rp)			Bertambah/ Berkurang (10-12)	LOKASI	SUMBER DANA	PRIORITAS			TARGET	PAGU INDIKATIF (Rp)	
							SEBELUM	SESUDAH	RKPD 2026	APBD 2026	RKPD PERUBAHAN 2026				NASIONAL	DAERAH				
1	2	3	4	5	6	7	8	9	10	11	12	13	14	15	16	17	18	19	20	21
			Jumlah Kendaraan Dinas Operasional atau Lapangan yang Dipelihara dan dibayarkan Pajak dan Perizinannya				2 Unit	3 Unit	9.725.400,00	9.725.400,00	8.410.400,00	-1.315.000,00	Kota Blitar, Sukorejo, Tlumpu	DANA ALOKASI UMUM (DAU)	Memperkuat pembangunan sumber daya manusia (SDM), sains, teknologi, pendidikan, kesehatan, prestasi olahraga, kesetaraan gender, serta penguatan peran perempuan, pemuda (generasi milenial dan generasi Z), dan penyandang disabilitas.	1. Peningkatan kualitas Pendidikan dan Kesehatan 1. Peningkatan kualitas Pendidikan dan Kesehatan			10.211.670,00	DINAS PENDIDIKAN
	1.01.01.2.09.0006	Pemeliharaan Peralatan dan Mesin Lainnya																		
			Jumlah Peralatan dan Mesin Lainnya yang Dipelihara				2 Unit	22 Unit	16.037.000,00	33.836.800,00	33.836.800,00	17.799.800,00	Kota Blitar, Sukorejo, Tlumpu	DANA ALOKASI UMUM (DAU)	Memperkuat pembangunan sumber daya manusia (SDM), sains, teknologi, pendidikan, kesehatan, prestasi olahraga, kesetaraan gender, serta penguatan peran perempuan, pemuda (generasi milenial dan generasi Z), dan penyandang disabilitas.	1. Peningkatan kualitas Pendidikan dan Kesehatan 1. Peningkatan kualitas Pendidikan dan Kesehatan			16.838.850,00	DINAS PENDIDIKAN
	1.01.01.2.09.0010	Pemeliharaan/Rehabilitasi Sarana dan Prasarana Gedung Kantor atau Bangunan Lainnya																		
			Jumlah Sarana dan Prasarana Gedung Kantor atau Bangunan Lainnya yang Dipelihara/Direhabilitasi				1 Unit	1 Unit	105.322.900,00	58.517.370,00	58.517.370,00	-46.805.530,00	Kota Blitar, Sukorejo, Semua Kel/Desa	DANA ALOKASI UMUM (DAU)	Memperkuat pembangunan sumber daya manusia (SDM), sains, teknologi, pendidikan, kesehatan, prestasi olahraga, kesetaraan gender, serta penguatan peran perempuan, pemuda (generasi milenial dan generasi Z), dan penyandang disabilitas.	1. Peningkatan kualitas Pendidikan dan Kesehatan 1. Peningkatan kualitas Pendidikan dan Kesehatan			110.589.045,00	DINAS PENDIDIKAN
2,	1.01.02	PROGRAM PENGELOLAAN PENDIDIKAN	Persentase warga negara usia 7-15 Tahun yang berpartisipasi dalam pendidikan dasar (APS)				100 %	100 %	54.489.794.578,00	48.090.643.464,00	48.663.891.288,00	46.320.870.859,80							100.810.665.437,80	
	1.01.02.2.02	Pengelolaan Pendidikan Sekolah Menengah Pertama	*Persentase satuan pendidikan sekolah menengah pertama berakreditasi minimal B*				85 %	85 %	20.058.960.749,00	18.031.534.450,00	17.904.249.750,00	-2.154.710.999,00			Memperkuat pembangunan sumber daya manusia (SDM), sains, teknologi, pendidikan, kesehatan, prestasi olahraga, kesetaraan gender, serta penguatan peran perempuan, pemuda (generasi milenial dan generasi Z), dan penyandang disabilitas.	1. Peningkatan kualitas Pendidikan dan Kesehatan 1. Peningkatan kualitas Pendidikan dan Kesehatan	UPT SP SMPN S		20.245.526.248,50	DINAS PENDIDIKAN
	1.01.02.2.02.0024	Rehabilitasi Sedang/Berat Sarana, Prasarana dan Utilitas Sekolah																		
			Jumlah Sarana, Prasarana dan Utilitas Sekolah yang Telah Direhabilitasi Sedang/Berat				1 Unit	1 Unit	139.200.000,00	81.200.000,00	81.200.000,00	-58.000.000,00	Kota Blitar, Sukorejo, Tlumpu	DANA ALOKASI UMUM (DAU)	Memperkuat pembangunan sumber daya manusia (SDM), sains, teknologi, pendidikan, kesehatan, prestasi olahraga, kesetaraan gender, serta penguatan peran perempuan, pemuda (generasi milenial dan generasi Z), dan penyandang disabilitas.	1. Peningkatan kualitas Pendidikan dan Kesehatan 1. Peningkatan kualitas Pendidikan dan Kesehatan			146.160.000,00	DINAS PENDIDIKAN
	1.01.02.2.02.0025	Pengadaan Mebel Sekolah																		

NO	KODE	URUSAN / BIDANG URUSAN / PROGRAM / OUTCOME / KEGIATAN / SUB KEGIATAN	INDIKATOR PROGRAM / KEGIATAN / SUB KEGIATAN	TARGET AKHIR PERIODE RENSTRA PERANGKAT DAERAH	REALISASI CAPAIAN RENJA PERANGKAT DAERAH TAHUN 2024	PRAKIRAAN CAPAIAN TARGET RENJA PERANGKAT DAERAH	CAPAIAN KINERJA DAN KERANGKA PENDANAAN										KELOMPOK SASARAN	PRAKIRAAN MAJU RENCANA TAHUN 2027		PERANGKAT DAERAH PENANGGUNG JAWAB
							TARGET		PAGU INDIKATIF (Rp)			Bertambah/ Berkurang (10-12)	LOKASI	SUMBER DANA	PRIORITAS			TARGET	PAGU INDIKATIF (Rp)	
							SEBELUM	SESUDAH	RKPD 2026	APBD 2026	RKPD PERUBAHAN 2026				NASIONAL	DAERAH				
1	2	3	4	5	6	7	8	9	10	11	12	13	14	15	16	17	18	19	20	21
			Jumlah Mebel Sekolah yang Tersedia				1 Paket	16 Paket	6.883.600,00	6.883.600,00	6.883.600,00	0,00	Kota Blitar, Sukorejo, Tlumpu	DANA ALOKASI UMUM (DAU)	Memperkuat pembangunan sumber daya manusia (SDM), sains, teknologi, pendidikan, kesehatan, prestasi olahraga, kesetaraan gender, serta penguatan peran perempuan, pemuda (generasi milenial dan generasi Z), dan penyandang disabilitas.	1. Peningkatan kualitas Pendidikan dan Kesehatan 1. Peningkatan kualitas Pendidikan dan Kesehatan			7.227.780,00	DINAS PENDIDIKAN
	1.01.02.2.02.0027	Pengadaan Perlengkapan Sekolah																		
			Jumlah Perlengkapan Sekolah yang Tersedia				1 Paket	11 Paket	32.669.400,00	20.275.200,00	20.275.200,00	-12.394.200,00	Kota Blitar, Sukorejo, Tlumpu	DANA ALOKASI UMUM (DAU)	Memperkuat pembangunan sumber daya manusia (SDM), sains, teknologi, pendidikan, kesehatan, prestasi olahraga, kesetaraan gender, serta penguatan peran perempuan, pemuda (generasi milenial dan generasi Z), dan penyandang disabilitas.	1. Peningkatan kualitas Pendidikan dan Kesehatan 1. Peningkatan kualitas Pendidikan dan Kesehatan			34.302.870,00	DINAS PENDIDIKAN
	1.01.02.2.02.0030	Pemeliharaan Rutin Sarana, Prasarana dan Utilitas Sekolah																		
			Jumlah Sarana, Prasarana dan Utilitas Sekolah yang Dilaksanakan Pemeliharaan				1 Unit	45 Unit	38.815.000,00	27.194.900,00	27.194.900,00	-11.620.100,00	Kota Blitar, Sukorejo, Tlumpu	DANA ALOKASI UMUM (DAU)	Memperkuat pembangunan sumber daya manusia (SDM), sains, teknologi, pendidikan, kesehatan, prestasi olahraga, kesetaraan gender, serta penguatan peran perempuan, pemuda (generasi milenial dan generasi Z), dan penyandang disabilitas.	1. Peningkatan kualitas Pendidikan dan Kesehatan 1. Peningkatan kualitas Pendidikan dan Kesehatan			40.755.750,00	DINAS PENDIDIKAN
	1.01.02.2.02.0046	Pemeliharaan Mebel Sekolah																		
			Jumlah Mebel Sekolah yang Dilaksanakan Pemeliharaan				1 Unit	1 Unit	0,00	0,00	0,00	0,00	Kota Blitar, Sukorejo, Tlumpu	DANA ALOKASI UMUM (DAU)	Memperkuat pembangunan sumber daya manusia (SDM), sains, teknologi, pendidikan, kesehatan, prestasi olahraga, kesetaraan gender, serta penguatan peran perempuan, pemuda (generasi milenial dan generasi Z), dan penyandang disabilitas.	1. Peningkatan kualitas Pendidikan dan Kesehatan 1. Peningkatan kualitas Pendidikan dan Kesehatan			0,00	DINAS PENDIDIKAN
	1.01.02.2.02.0058	Penyelenggaraan Proses Belajar bagi Peserta Didik																		
			Jumlah Peserta Didik yang Mengikuti Proses Belajar				1 Satuan Pendidikan	256 Satuan Pendidikan	54.630.400,00	54.630.400,00	40.722.500,00	-13.907.900,00	Kota Blitar, Sukorejo, Tlumpu	DANA ALOKASI UMUM (DAU)	Memperkuat pembangunan sumber daya manusia (SDM), sains, teknologi, pendidikan, kesehatan, prestasi olahraga, kesetaraan gender, serta penguatan peran perempuan, pemuda (generasi milenial dan generasi Z), dan penyandang disabilitas.	1. Peningkatan kualitas Pendidikan dan Kesehatan 1. Peningkatan kualitas Pendidikan dan Kesehatan			57.361.920,00	DINAS PENDIDIKAN
	1.01.02.2.02.0061	Perlengkapan Dasar Buku Teks dan Non Teks Peserta Didik																		

NO	KODE	URUSAN / BIDANG URUSAN / PROGRAM / OUTCOME / KEGIATAN / SUB KEGIATAN	INDIKATOR PROGRAM / KEGIATAN / SUB KEGIATAN	TARGET AKHIR PERIODE RENSTRA PERANGKAT DAERAH	REALISASI CAPAIAN RENJA PERANGKAT DAERAH TAHUN 2024	PRAKIRAAN CAPAIAN TARGET RENJA PERANGKAT DAERAH	CAPAIAN KINERJA DAN KERANGKA PENDANAAN										KELOMPOK SASARAN	PRAKIRAAN MAJU RENCANA TAHUN 2027		PERANGKAT DAERAH PENANGGUNG JAWAB
							TARGET		PAGU INDIKATIF (Rp)			Bertambah/ Berkurang (10-12)	LOKASI	SUMBER DANA	PRIORITAS			TARGET	PAGU INDIKATIF (Rp)	
							SEBELUM	SESUDAH	RKPD 2026	APBD 2026	RKPD PERUBAHAN 2026				NASIONAL	DAERAH				
1	2	3	4	5	6	7	8	9	10	11	12	13	14	15	16	17	18	19	20	21
			Jumlah Buku Teks dan Non Teks yang Diterima Peserta Didik				7 Buku	5 Buku	196.761.600,00	196.761.600,00	165.505.200,00	-31.256.400,00	Kota Blitar, Sukorejo, Tlumpu	DANA ALOKASI UMUM (DAU)	Memperkuat pembangunan sumber daya manusia (SDM), sains, teknologi, pendidikan, kesehatan, prestasi olahraga, kesetaraan gender, serta penguatan peran perempuan, pemuda (generasi milenial dan generasi Z), dan penyandang disabilitas.	1. Peningkatan kualitas Pendidikan dan Kesehatan 1. Peningkatan kualitas Pendidikan dan Kesehatan			206.599.680,00	DINAS PENDIDIKAN
	1.01.02.2.02.0062	Pengadaan Perlengkapan Peserta Didik																		
			Jumlah Perlengkapan Peserta Didik yang Tersedia				13 Paket	13 Paket	151.859.200,00	151.859.200,00	120.399.100,00	-31.460.100,00	Kota Blitar, Sukorejo, Tlumpu	DANA ALOKASI UMUM (DAU)	Memperkuat pembangunan sumber daya manusia (SDM), sains, teknologi, pendidikan, kesehatan, prestasi olahraga, kesetaraan gender, serta penguatan peran perempuan, pemuda (generasi milenial dan generasi Z), dan penyandang disabilitas.	1. Peningkatan kualitas Pendidikan dan Kesehatan 1. Peningkatan kualitas Pendidikan dan Kesehatan			159.452.160,00	DINAS PENDIDIKAN
		UPT SATUAN PENDIDIKAN SMPN 6							201.841.996.454,00	184.864.078.761,00	187.536.040.859,00	-14.305.955.595,00							251.241.199.043,23	
	1	URUSAN PEMERINTAHAN WAJIB YANG BERKAITAN							201.841.996.454,00	184.864.078.761,00	187.536.040.859,00	-14.305.955.595,00							251.241.199.043,23	
	1.01	URUSAN PEMERINTAHAN							201.841.996.454,00	184.864.078.761,00	187.536.040.859,00	-14.305.955.595,00							251.241.199.043,23	
1,	1.01.01	PROGRAM PENUNJANG URUSAN PEMERINTAHAN	Persentase fasilitasi layanan kedinasan sesuai standar / ketentuan yang berlaku				100 %	100 %	139.945.193.576,00	131.761.372.641,08	133.675.979.771,00	2.707.981.314,43							142.653.174.890,43	
	1.01.01.2.05	Administrasi Kepegawaian Perangkat Daerah	*Persentase pelayanan administrasi kepegawaian perangkat daerah yang sesuai standar*				100 %	100 %	508.448.800,00	393.041.700,00	393.041.700,00	-115.407.100,00			Memperkuat pembangunan sumber daya manusia (SDM), sains, teknologi, pendidikan, kesehatan, prestasi olahraga, kesetaraan gender, serta penguatan peran perempuan, pemuda (generasi milenial dan generasi Z), dan penyandang disabilitas.	1. Peningkatan kualitas Pendidikan dan Kesehatan 1. Peningkatan kualitas Pendidikan dan Kesehatan	UPT SP SMPN 6		533.871.240,00	DINAS PENDIDIKAN
	1.01.01.2.05.0010	Sosialisasi Peraturan Perundang-Undangan																		
			Jumlah Orang yang Mengikuti Sosialisasi Peraturan Perundang-Undangan				60 Orang	60 Orang	25.815.000,00	25.662.000,00	25.662.000,00	-153.000,00	Kota Blitar, Sananwetan, Gedog	DANA ALOKASI UMUM (DAU)	Memperkuat pembangunan sumber daya manusia (SDM), sains, teknologi, pendidikan, kesehatan, prestasi olahraga, kesetaraan gender, serta penguatan peran perempuan, pemuda (generasi milenial dan generasi Z), dan penyandang disabilitas.	1. Peningkatan kualitas Pendidikan dan Kesehatan 1. Peningkatan kualitas Pendidikan dan Kesehatan			27.105.750,00	DINAS PENDIDIKAN

NO	KODE	URUSAN / BIDANG URUSAN / PROGRAM / OUTCOME / KEGIATAN / SUB KEGIATAN	INDIKATOR PROGRAM / KEGIATAN / SUB KEGIATAN	TARGET AKHIR PERIODE RENSTRA PERANGKAT DAERAH	REALISASI CAPAIAN RENJA PERANGKAT DAERAH TAHUN 2024	PRAKIRAAN CAPAIAN TARGET RENJA PERANGKAT DAERAH	CAPAIAN KINERJA DAN KERANGKA PENDANAAN										KELOMPOK SASARAN	PRAKIRAAN MAJU RENCANA TAHUN 2027		PERANGKAT DAERAH PENANGGUNG JAWAB
							TARGET		PAGU INDIKATIF (Rp)			Bertambah/ Berkurang (10-12)	LOKASI	SUMBER DANA	PRIORITAS			TARGET	PAGU INDIKATIF (Rp)	
							SEBELUM	SESUDAH	RKPD 2026	APBD 2026	RKPD PERUBAHAN 2026				NASIONAL	DAERAH				
1	2	3	4	5	6	7	8	9	10	11	12	13	14	15	16	17	18	19	20	21
	1.01.01.2.06	Administrasi Umum Perangkat Daerah	*Persentase ketersediaan administrasi umum perangkat daerah sesuai standar*				100 %	100 %	1.108.695.711,00	924.206.100,00	975.485.815,00	-133.209.896,00			Memperkuat pembangunan sumber daya manusia (SDM), sains, teknologi, pendidikan, kesehatan, prestasi olahraga, kesetaraan gender, serta penguatan peran perempuan, pemuda (generasi milenial dan generasi Z), dan penyandang disabilitas.	1. Peningkatan kualitas Pendidikan dan Kesehatan 1. Peningkatan kualitas Pendidikan dan Kesehatan	UPT SP SMPN 6		1.196.230.496,55	DINAS PENDIDIKAN
	1.01.01.2.06.0001	Penyediaan Komponen Instalasi Listrik/Penerangan Bangunan Kantor																		
			Jumlah Paket Komponen Instalasi Listrik/Penerangan Bangunan Kantor yang Disediakan				1 Paket	1 Paket	38.384.100,00	1.464.000,00	1.464.000,00	-36.920.100,00	Kota Blitar, Sananwetan, Gedog	DANA ALOKASI UMUM (DAU)	Memperkuat pembangunan sumber daya manusia (SDM), sains, teknologi, pendidikan, kesehatan, prestasi olahraga, kesetaraan gender, serta penguatan peran perempuan, pemuda (generasi milenial dan generasi Z), dan penyandang disabilitas.	1. Peningkatan kualitas Pendidikan dan Kesehatan 1. Peningkatan kualitas Pendidikan dan Kesehatan			40.303.305,00	DINAS PENDIDIKAN
	1.01.01.2.06.0002	Penyediaan Peralatan dan Perlengkapan Kantor																		
			Jumlah Paket Peralatan dan Perlengkapan Kantor yang Disediakan				3 Paket	3 Paket	20.050.800,00	20.050.800,00	23.875.015,00	3.824.215,00	Kota Blitar, Sananwetan, Gedog	DANA ALOKASI UMUM (DAU)	Memperkuat pembangunan sumber daya manusia (SDM), sains, teknologi, pendidikan, kesehatan, prestasi olahraga, kesetaraan gender, serta penguatan peran perempuan, pemuda (generasi milenial dan generasi Z), dan penyandang disabilitas.	1. Peningkatan kualitas Pendidikan dan Kesehatan 1. Peningkatan kualitas Pendidikan dan Kesehatan			21.053.340,00	DINAS PENDIDIKAN
	1.01.01.2.06.0003	Penyediaan Peralatan Rumah Tangga																		
			Jumlah Paket Peralatan Rumah Tangga yang Disediakan				1 Paket	1 Paket	6.690.600,00	13.727.400,00	13.727.400,00	7.036.800,00	Kota Blitar, Sananwetan, Gedog	DANA ALOKASI UMUM (DAU)	Memperkuat pembangunan sumber daya manusia (SDM), sains, teknologi, pendidikan, kesehatan, prestasi olahraga, kesetaraan gender, serta penguatan peran perempuan, pemuda (generasi milenial dan generasi Z), dan penyandang disabilitas.	1. Peningkatan kualitas Pendidikan dan Kesehatan 1. Peningkatan kualitas Pendidikan dan Kesehatan			7.025.130,00	DINAS PENDIDIKAN
	1.01.01.2.06.0004	Penyediaan Bahan Logistik Kantor																		
			Jumlah Paket Bahan Logistik Kantor yang Disediakan				1 Paket	1 Paket	3.000.000,00	3.000.000,00	3.000.000,00	0,00	Kota Blitar, Sananwetan, Gedog	DANA ALOKASI UMUM (DAU)	Memperkuat pembangunan sumber daya manusia (SDM), sains, teknologi, pendidikan, kesehatan, prestasi olahraga, kesetaraan gender, serta penguatan peran perempuan, pemuda (generasi milenial dan generasi Z), dan penyandang disabilitas.	1. Peningkatan kualitas Pendidikan dan Kesehatan 1. Peningkatan kualitas Pendidikan dan Kesehatan			3.150.000,00	DINAS PENDIDIKAN
	1.01.01.2.06.0005	Penyediaan Barang Cetakan dan Penggandaan																		

NO	KODE	URUSAN / BIDANG URUSAN / PROGRAM / OUTCOME / KEGIATAN / SUB KEGIATAN	INDIKATOR PROGRAM / KEGIATAN / SUB KEGIATAN	TARGET AKHIR PERIODE RENSTRA PERANGKAT DAERAH	REALISASI CAPAIAN RENJA PERANGKAT DAERAH TAHUN 2024	PRAKIRAAN CAPAIAN TARGET RENJA PERANGKAT DAERAH	CAPAIAN KINERJA DAN KERANGKA PENDANAAN										KELOMPOK SASARAN	PRAKIRAAN MAJU RENCANA TAHUN 2027		PERANGKAT DAERAH PENANGGUNG JAWAB
							TARGET		PAGU INDIKATIF (Rp)			Bertambah/ Berkurang (10-12)	LOKASI	SUMBER DANA	PRIORITAS			TARGET	PAGU INDIKATIF (Rp)	
							SEBELUM	SESUDAH	RKPD 2026	APBD 2026	RKPD PERUBAHAN 2026				NASIONAL	DAERAH				
1	2	3	4	5	6	7	8	9	10	11	12	13	14	15	16	17	18	19	20	21
			Jumlah Paket Barang Cetakan dan Penggandaan yang Disediakan				1 Paket	1 Paket	7.494.500,00	7.527.500,00	3.484.000,00	-4.010.500,00	Kota Blitar, Sananwetan, Gedog	DANA ALOKASI UMUM (DAU)	Memperkuat pembangunan sumber daya manusia (SDM), sains, teknologi, pendidikan, kesehatan, prestasi olahraga, kesetaraan gender, serta penguatan peran perempuan, pemuda (generasi milenial dan generasi Z), dan penyandang disabilitas.	1. Peningkatan kualitas Pendidikan dan Kesehatan 1. Peningkatan kualitas Pendidikan dan Kesehatan			7.869.225,00	DINAS PENDIDIKAN
	1.01.01.2.06.0006	Penyediaan Bahan Bacaan dan Peraturan Perundang-undangan																		
			Jumlah Dokumen Bahan Bacaan dan Peraturan Perundang-Undangan yang Disediakan				48 Dokumen	48 Dokumen	5.694.000,00	5.694.000,00	5.694.000,00	0,00	Kota Blitar, Sananwetan, Gedog	DANA ALOKASI UMUM (DAU)	Memperkuat pembangunan sumber daya manusia (SDM), sains, teknologi, pendidikan, kesehatan, prestasi olahraga, kesetaraan gender, serta penguatan peran perempuan, pemuda (generasi milenial dan generasi Z), dan penyandang disabilitas.	1. Peningkatan kualitas Pendidikan dan Kesehatan 1. Peningkatan kualitas Pendidikan dan Kesehatan			5.978.700,00	DINAS PENDIDIKAN
	1.01.01.2.07	Pengadaan Barang Milik Daerah Penunjang Urusan Pemerintah Daerah	*Persentase Penyediaan Barang Milik Daerah Penunjang Urusan sesuai kebutuhan*				100 %	100 %	757.166.000,00	202.599.400,00	354.271.400,00	-402.894.600,00			Memperkuat pembangunan sumber daya manusia (SDM), sains, teknologi, pendidikan, kesehatan, prestasi olahraga, kesetaraan gender, serta penguatan peran perempuan, pemuda (generasi milenial dan generasi Z), dan penyandang disabilitas.	1. Peningkatan kualitas Pendidikan dan Kesehatan 1. Peningkatan kualitas Pendidikan dan Kesehatan	UPT SP SMPN 6		679.995.960,00	DINAS PENDIDIKAN
	1.01.01.2.07.0006	Pengadaan Peralatan dan Mesin Lainnya																		
			Jumlah Unit Peralatan dan Mesin Lainnya yang Disediakan				2 Unit	2 Unit	152.787.500,00	30.570.400,00	15.759.000,00	-137.028.500,00	Kota Blitar, Sananwetan, Gedog	DANA ALOKASI UMUM (DAU)	Memperkuat pembangunan sumber daya manusia (SDM), sains, teknologi, pendidikan, kesehatan, prestasi olahraga, kesetaraan gender, serta penguatan peran perempuan, pemuda (generasi milenial dan generasi Z), dan penyandang disabilitas.	1. Peningkatan kualitas Pendidikan dan Kesehatan 1. Peningkatan kualitas Pendidikan dan Kesehatan			160.426.875,00	DINAS PENDIDIKAN
	1.01.01.2.08	Penyediaan Jasa Penunjang Urusan Pemerintahan Daerah	*Persentase penyediaan jasa penunjang urusan sesuai standar*				100 %	100 %	2.705.185.650,00	2.672.416.541,00	2.385.344.026,00	-319.841.624,00			Memperkuat pembangunan sumber daya manusia (SDM), sains, teknologi, pendidikan, kesehatan, prestasi olahraga, kesetaraan gender, serta penguatan peran perempuan, pemuda (generasi milenial dan generasi Z), dan penyandang disabilitas.	1. Peningkatan kualitas Pendidikan dan Kesehatan 1. Peningkatan kualitas Pendidikan dan Kesehatan	UPT SP SMPN 6		2.840.444.932,50	DINAS PENDIDIKAN
	1.01.01.2.08.0001	Penyediaan Jasa Surat Menyurat																		

NO	KODE	URUSAN / BIDANG URUSAN / PROGRAM / OUTCOME / KEGIATAN / SUB KEGIATAN	INDIKATOR PROGRAM / KEGIATAN / SUB KEGIATAN	TARGET AKHIR PERIODE RENSTRA PERANGKAT DAERAH	REALISASI CAPAIAN RENJA PERANGKAT DAERAH TAHUN 2024	PRAKIRAAN CAPAIAN TARGET RENJA PERANGKAT DAERAH	CAPAIAN KINERJA DAN KERANGKA PENDANAAN										KELOMPOK SASARAN	PRAKIRAAN MAJU RENCANA TAHUN 2027		PERANGKAT DAERAH PENANGGUNG JAWAB
							TARGET		PAGU INDIKATIF (Rp)			Bertambah/ Berkurang (10-12)	LOKASI	SUMBER DANA	PRIORITAS			TARGET	PAGU INDIKATIF (Rp)	
							SEBELUM	SESUDAH	RKPD 2026	APBD 2026	RKPD PERUBAHAN 2026				NASIONAL	DAERAH				
1	2	3	4	5	6	7	8	9	10	11	12	13	14	15	16	17	18	19	20	21
			Jumlah Laporan Penyediaan Jasa Surat Menyurat				1 Laporan	1 Laporan	1.020.000,00	1.020.000,00	1.020.000,00	0,00	Kota Blitar, Sananwetan, Gedog	DANA ALOKASI UMUM (DAU)	Memperkuat pembangunan sumber daya manusia (SDM), sains, teknologi, pendidikan, kesehatan, prestasi olahraga, kesetaraan gender, serta penguatan peran perempuan, pemuda (generasi milenial dan generasi Z), dan penyandang disabilitas.	1. Peningkatan kualitas Pendidikan dan Kesehatan 1. Peningkatan kualitas Pendidikan dan Kesehatan			1.071.000,00	DINAS PENDIDIKAN
	1.01.01.2.08.0002	Penyediaan Jasa Komunikasi, Sumber Daya Air dan Listrik																		
			Jumlah Laporan Penyediaan Jasa Komunikasi, Sumber Daya Air dan Listrik yang Disediakan				48 Laporan	48 Laporan	164.282.400,00	133.278.500,00	141.695.585,00	-22.586.815,00	Kota Blitar, Sananwetan, Gedog	DANA ALOKASI UMUM (DAU)	Memperkuat pembangunan sumber daya manusia (SDM), sains, teknologi, pendidikan, kesehatan, prestasi olahraga, kesetaraan gender, serta penguatan peran perempuan, pemuda (generasi milenial dan generasi Z), dan penyandang disabilitas.	1. Peningkatan kualitas Pendidikan dan Kesehatan 1. Peningkatan kualitas Pendidikan dan Kesehatan			172.496.520,00	DINAS PENDIDIKAN
	1.01.01.2.09	Pemeliharaan Barang Milik Daerah Penunjang Urusan Pemerintahan Daerah	*Persentase Barang Milik Daerah yang terpelihara sesuai kebutuhan*				100 %	100 %	1.333.137.900,00	857.135.030,00	1.034.820.430,00	-298.317.470,00			Memperkuat pembangunan sumber daya manusia (SDM), sains, teknologi, pendidikan, kesehatan, prestasi olahraga, kesetaraan gender, serta penguatan peran perempuan, pemuda (generasi milenial dan generasi Z), dan penyandang disabilitas.	1. Peningkatan kualitas Pendidikan dan Kesehatan 1. Peningkatan kualitas Pendidikan dan Kesehatan	UPT SP SMPN 6		1.030.623.728,00	DINAS PENDIDIKAN
	1.01.01.2.09.0002	Penyediaan Jasa Pemeliharaan, Biaya Pemeliharaan, Pajak dan Perizinan Kendaraan Dinas Operasional atau Lapangan																		
			Jumlah Kendaraan Dinas Operasional atau Lapangan yang Dipelihara dan dibayarkan Pajak dan Perizinannya				2 Unit	2 Unit	5.656.700,00	5.656.700,00	5.656.700,00	0,00	Kota Blitar, Sananwetan, Gedog	DANA ALOKASI UMUM (DAU)	Memperkuat pembangunan sumber daya manusia (SDM), sains, teknologi, pendidikan, kesehatan, prestasi olahraga, kesetaraan gender, serta penguatan peran perempuan, pemuda (generasi milenial dan generasi Z), dan penyandang disabilitas.	1. Peningkatan kualitas Pendidikan dan Kesehatan 1. Peningkatan kualitas Pendidikan dan Kesehatan			5.939.535,00	DINAS PENDIDIKAN
	1.01.01.2.09.0006	Pemeliharaan Peralatan dan Mesin Lainnya																		
			Jumlah Peralatan dan Mesin Lainnya yang Dipelihara				15 Unit	15 Unit	15.173.600,00	10.073.600,00	16.687.200,00	1.513.600,00	Kota Blitar, Sananwetan, Gedog	DANA ALOKASI UMUM (DAU)	Memperkuat pembangunan sumber daya manusia (SDM), sains, teknologi, pendidikan, kesehatan, prestasi olahraga, kesetaraan gender, serta penguatan peran perempuan, pemuda (generasi milenial dan generasi Z), dan penyandang disabilitas.	1. Peningkatan kualitas Pendidikan dan Kesehatan 1. Peningkatan kualitas Pendidikan dan Kesehatan			15.932.280,00	DINAS PENDIDIKAN
	1.01.01.2.09.0010	Pemeliharaan/Rehabilitasi Sarana dan Prasarana Gedung Kantor atau Bangunan Lainnya																		

NO	KODE	URUSAN / BIDANG URUSAN / PROGRAM / OUTCOME / KEGIATAN / SUB KEGIATAN	INDIKATOR PROGRAM / KEGIATAN / SUB KEGIATAN	TARGET AKHIR PERIODE RENSTRA PERANGKAT DAERAH	REALISASI CAPAIAN RENJA PERANGKAT DAERAH TAHUN 2024	PRAKIRAAN CAPAIAN TARGET RENJA PERANGKAT DAERAH	CAPAIAN KINERJA DAN KERANGKA PENDANAAN										KELOMPOK SASARAN	PRAKIRAAN MAJU RENCANA TAHUN 2027		PERANGKAT DAERAH PENANGGUNG JAWAB
							TARGET		PAGU INDIKATIF (Rp)			Bertambah/ Berkurang (10-12)	LOKASI	SUMBER DANA	PRIORITAS			TARGET	PAGU INDIKATIF (Rp)	
							SEBELUM	SESUDAH	RKPD 2026	APBD 2026	RKPD PERUBAHAN 2026				NASIONAL	DAERAH				
1	2	3	4	5	6	7	8	9	10	11	12	13	14	15	16	17	18	19	20	21
			Jumlah Sarana dan Prasarana Gedung Kantor atau Bangunan Lainnya yang Dipelihara/Direhabilitasi				1 Unit	1 Unit	139.209.200,00	50.453.800,00	50.453.800,00	-88.755.400,00	Kota Blitar, Sananwetan, Gedog	DANA ALOKASI UMUM (DAU)	Memperkuat pembangunan sumber daya manusia (SDM), sains, teknologi, pendidikan, kesehatan, prestasi olahraga, kesetaraan gender, serta penguatan peran perempuan, pemuda (generasi milenial dan generasi Z), dan penyandang disabilitas.	1. Peningkatan kualitas Pendidikan dan Kesehatan 1. Peningkatan kualitas Pendidikan dan Kesehatan			146.169.660,00	DINAS PENDIDIKAN
2,	1.01.02	PROGRAM PENGELOLAAN PENDIDIKAN	Persentase warga negara usia 7 15 Tahun yang berpartisipasi dalam pendidikan dasar (APS)				100 %	100 %	54.489.794.578,00	48.090.643.464,00	48.663.891.288,00	46.320.870.859,80							100.810.665.437,80	
	1.01.02.2.02	Pengelolaan Pendidikan Sekolah Menengah Pertama	*Persentase satuan pendidikan sekolah menengah pertama berakreditasi minimal B*				85 %	85 %	20.058.960.749,00	18.031.534.450,00	17.904.249.750,00	-2.154.710.999,00			Memperkuat pembangunan sumber daya manusia (SDM), sains, teknologi, pendidikan, kesehatan, prestasi olahraga, kesetaraan gender, serta penguatan peran perempuan, pemuda (generasi milenial dan generasi Z), dan penyandang disabilitas.	1. Peningkatan kualitas Pendidikan dan Kesehatan 1. Peningkatan kualitas Pendidikan dan Kesehatan	UPT SP SMPN 6		20.245.526.248,50	DINAS PENDIDIKAN
	1.01.02.2.02.0024	Rehabilitasi Sedang/Berat Sarana, Prasarana dan Utilitas Sekolah																		
			Jumlah Sarana, Prasarana dan Utilitas Sekolah yang Telah Direhabilitasi Sedang/Berat				1 Unit	1 Unit	145.000.000,00	145.459.200,00	145.459.200,00	459.200,00	Kota Blitar, Sananwetan, Gedog	DANA ALOKASI UMUM (DAU)	Memperkuat pembangunan sumber daya manusia (SDM), sains, teknologi, pendidikan, kesehatan, prestasi olahraga, kesetaraan gender, serta penguatan peran perempuan, pemuda (generasi milenial dan generasi Z), dan penyandang disabilitas.	1. Peningkatan kualitas Pendidikan dan Kesehatan 1. Peningkatan kualitas Pendidikan dan Kesehatan			152.250.000,00	DINAS PENDIDIKAN
	1.01.02.2.02.0025	Pengadaan Mebel Sekolah																		
			Jumlah Mebel Sekolah yang Tersedia				2 Paket	1 Paket	90.750.000,00	9.075.000,00	9.075.000,00	-81.675.000,00	Kota Blitar, Sananwetan, Gedog	DANA ALOKASI UMUM (DAU)	Memperkuat pembangunan sumber daya manusia (SDM), sains, teknologi, pendidikan, kesehatan, prestasi olahraga, kesetaraan gender, serta penguatan peran perempuan, pemuda (generasi milenial dan generasi Z), dan penyandang disabilitas.	1. Peningkatan kualitas Pendidikan dan Kesehatan 1. Peningkatan kualitas Pendidikan dan Kesehatan			95.287.500,00	DINAS PENDIDIKAN
	1.01.02.2.02.0030	Pemeliharaan Rutin Sarana, Prasarana dan Utilitas Sekolah																		
			Jumlah Sarana, Prasarana dan Utilitas Sekolah yang Dilaksanakan Pemeliharaan				1 Unit	1 Unit	26.180.000,00	8.100.000,00	8.100.000,00	-18.080.000,00	Kota Blitar, Sananwetan, Gedog	DANA ALOKASI UMUM (DAU)	Memperkuat pembangunan sumber daya manusia (SDM), sains, teknologi, pendidikan, kesehatan, prestasi olahraga, kesetaraan gender, serta penguatan peran perempuan, pemuda (generasi milenial dan generasi Z), dan penyandang disabilitas.	1. Peningkatan kualitas Pendidikan dan Kesehatan 1. Peningkatan kualitas Pendidikan dan Kesehatan			27.489.000,00	DINAS PENDIDIKAN
	1.01.02.2.02.0058	Penyelenggaraan Proses Belajar bagi Peserta Didik																		

NO	KODE	URUSAN / BIDANG URUSAN / PROGRAM / OUTCOME / KEGIATAN / SUB KEGIATAN	INDIKATOR PROGRAM / KEGIATAN / SUB KEGIATAN	TARGET AKHIR PERIODE RENSTRA PERANGKAT DAERAH	REALISASI CAPAIAN RENJA PERANGKAT DAERAH TAHUN 2024	PRAKIRAAN CAPAIAN TARGET RENJA PERANGKAT DAERAH	CAPAIAN KINERJA DAN KERANGKA PENDANAAN										KELOMPOK SASARAN	PRAKIRAAN MAJU RENCANA TAHUN 2027		PERANGKAT DAERAH PENANGGUNG JAWAB
							TARGET		PAGU INDIKATIF (Rp)			Bertambah/ Berkurang (10-12)	LOKASI	SUMBER DANA	PRIORITAS			TARGET	PAGU INDIKATIF (Rp)	
							SEBELUM	SESUDAH	RKPD 2026	APBD 2026	RKPD PERUBAHAN 2026				NASIONAL	DAERAH				
1	2	3	4	5	6	7	8	9	10	11	12	13	14	15	16	17	18	19	20	21
			Jumlah Peserta Didik yang Mengikuti Proses Belajar				1 Satuan Pendidikan	1 Satuan Pendidikan	51.058.200,00	51.058.200,00	51.058.200,00	0,00	Kota Blitar, Sananwetan, Gedog	DANA ALOKASI UMUM (DAU)	Memperkuat pembangunan sumber daya manusia (SDM), sains, teknologi, pendidikan, kesehatan, prestasi olahraga, kesetaraan gender, serta penguatan peran perempuan, pemuda (generasi milenial dan generasi Z), dan penyandang disabilitas.	1. Peningkatan kualitas Pendidikan dan Kesehatan 1. Peningkatan kualitas Pendidikan dan Kesehatan			53.611.110,00	DINAS PENDIDIKAN
	1.01.02.2.02.0061	Perlengkapan Dasar Buku Teks dan Non Teks Peserta Didik																		
			Jumlah Buku Teks dan Non Teks yang Diterima Peserta Didik				7 Buku	5 Buku	163.584.400,00	163.584.400,00	163.584.400,00	0,00	Kota Blitar, Sananwetan, Gedog	DANA ALOKASI UMUM (DAU)	Memperkuat pembangunan sumber daya manusia (SDM), sains, teknologi, pendidikan, kesehatan, prestasi olahraga, kesetaraan gender, serta penguatan peran perempuan, pemuda (generasi milenial dan generasi Z), dan penyandang disabilitas.	1. Peningkatan kualitas Pendidikan dan Kesehatan 1. Peningkatan kualitas Pendidikan dan Kesehatan			171.763.620,00	DINAS PENDIDIKAN
	1.01.02.2.02.0062	Pengadaan Perlengkapan Peserta Didik																		
			Jumlah Perlengkapan Peserta Didik yang Tersedia				13 Paket	13 Paket	152.497.200,00	152.497.200,00	152.497.200,00	0,00	Kota Blitar, Sananwetan, Gedog	DANA ALOKASI UMUM (DAU)	Memperkuat pembangunan sumber daya manusia (SDM), sains, teknologi, pendidikan, kesehatan, prestasi olahraga, kesetaraan gender, serta penguatan peran perempuan, pemuda (generasi milenial dan generasi Z), dan penyandang disabilitas.	1. Peningkatan kualitas Pendidikan dan Kesehatan 1. Peningkatan kualitas Pendidikan dan Kesehatan			160.122.060,00	DINAS PENDIDIKAN
	1.01.02.2.02.0067	Pengadaan Alat Praktik dan Peraga Peserta Didik																		
			Jumlah Alat Praktik dan Peraga Peserta Didik yang Tersedia				1 Paket	1 Paket	89.107.200,00	89.107.200,00	89.107.200,00	0,00	Kota Blitar, Sananwetan, Gedog	DANA ALOKASI UMUM (DAU)	Memperkuat pembangunan sumber daya manusia (SDM), sains, teknologi, pendidikan, kesehatan, prestasi olahraga, kesetaraan gender, serta penguatan peran perempuan, pemuda (generasi milenial dan generasi Z), dan penyandang disabilitas.	1. Peningkatan kualitas Pendidikan dan Kesehatan 1. Peningkatan kualitas Pendidikan dan Kesehatan			93.562.560,00	DINAS PENDIDIKAN
		UPT SATUAN PENDIDIKAN SMPN 7							201.841.996.454,00	184.864.078.761,00	187.536.040.859,00	-14.305.955.595,00							251.241.199.043,23	
	1	URUSAN PEMERINTAHAN WAJIB YANG BERKAITAN DENGAN PELAYANAN							201.841.996.454,00	184.864.078.761,00	187.536.040.859,00	-14.305.955.595,00							251.241.199.043,23	
	1.01	URUSAN PEMERINTAHAN							201.841.996.454,00	184.864.078.761,00	187.536.040.859,00	-14.305.955.595,00							251.241.199.043,23	
1,	1.01.01	PROGRAM PENUNJANG URUSAN PEMERINTAHAN DAERAH	Persentase fasilitasi layanan kedinasan sesuai standar / ketentuan yang berlaku				100 %	100 %	139.945.193.576,00	131.761.372.641,08	133.675.979.771,00	2.707.981.314,43							142.653.174.890,43	

NO	KODE	URUSAN / BIDANG URUSAN / PROGRAM / OUTCOME / KEGIATAN / SUB KEGIATAN	INDIKATOR PROGRAM / KEGIATAN / SUB KEGIATAN	TARGET AKHIR PERIODE RENSTRA PERANGKAT DAERAH	REALISASI CAPAIAN RENJA PERANGKAT DAERAH TAHUN 2024	PRAKIRAAN CAPAIAN TARGET RENJA PERANGKAT DAERAH	CAPAIAN KINERJA DAN KERANGKA PENDANAAN										KELOMPOK SASARAN	PRAKIRAAN MAJU RENCANA TAHUN 2027		PERANGKAT DAERAH PENANGGUNG JAWAB
							TARGET		PAGU INDIKATIF (Rp)			Bertambah/ Berkurang (10-12)	LOKASI	SUMBER DANA	PRIORITAS			TARGET	PAGU INDIKATIF (Rp)	
							SEBELUM	SESUDAH	RKPD 2026	APBD 2026	RKPD PERUBAHAN 2026				NASIONAL	DAERAH				
1	2	3	4	5	6	7	8	9	10	11	12	13	14	15	16	17	18	19	20	21
	1.01.01.2.05	Administrasi Kepegawaian Perangkat Daerah	*Persentase pelayanan administrasi kepegawaian perangkat daerah yang sesuai standar*				100 %	100 %	508.448.800,00	393.041.700,00	393.041.700,00	-115.407.100,00			Memperkuat pembangunan sumber daya manusia (SDM), sains, teknologi, pendidikan, kesehatan, prestasi olahraga, kesetaraan gender, serta penguatan peran perempuan, pemuda (generasi milenial dan generasi Z), dan penyandang disabilitas.	1. Peningkatan kualitas Pendidikan dan Kesehatan 1. Peningkatan kualitas Pendidikan dan Kesehatan	UPT SP SMPN 7		533.871.240,00	DINAS PENDIDIKAN
	1.01.01.2.05.0010	Sosialisasi Peraturan Perundang-Undangan																		
			Jumlah Orang yang Mengikuti Sosialisasi Peraturan Perundang-Undangan				60 Orang	60 Orang	25.815.000,00	25.815.000,00	25.815.000,00	0,00	Kota Blitar, Kepanjenkidul, Kepanjenlor	DANA ALOKASI UMUM (DAU)	Memperkuat pembangunan sumber daya manusia (SDM), sains, teknologi, pendidikan, kesehatan, prestasi olahraga, kesetaraan gender, serta penguatan peran perempuan, pemuda (generasi milenial dan generasi Z), dan penyandang disabilitas.	1. Peningkatan kualitas Pendidikan dan Kesehatan 1. Peningkatan kualitas Pendidikan dan Kesehatan			27.105.750,00	DINAS PENDIDIKAN
	1.01.01.2.06	Administrasi Umum Perangkat Daerah	*Persentase ketersediaan administrasi umum perangkat daerah sesuai standar*				100 %	100 %	1.108.695.711,00	924.206.100,00	975.485.815,00	-133.209.896,00			Memperkuat pembangunan sumber daya manusia (SDM), sains, teknologi, pendidikan, kesehatan, prestasi olahraga, kesetaraan gender, serta penguatan peran perempuan, pemuda (generasi milenial dan generasi Z), dan penyandang disabilitas.	1. Peningkatan kualitas Pendidikan dan Kesehatan 1. Peningkatan kualitas Pendidikan dan Kesehatan	UPT SP SMPN 7		1.196.230.496,55	DINAS PENDIDIKAN
	1.01.01.2.06.0001	Penyediaan Komponen Instalasi Listrik/Penerangan Bangunan Kantor																		
			Jumlah Paket Komponen Instalasi Listrik/Penerangan Bangunan Kantor yang Disediakan				1 Paket	1 Paket	6.945.100,00	6.945.100,00	6.945.100,00	0,00	Kota Blitar, Kepanjenkidul, Kepanjenlor	DANA ALOKASI UMUM (DAU)	Memperkuat pembangunan sumber daya manusia (SDM), sains, teknologi, pendidikan, kesehatan, prestasi olahraga, kesetaraan gender, serta penguatan peran perempuan, pemuda (generasi milenial dan generasi Z), dan penyandang disabilitas.	1. Peningkatan kualitas Pendidikan dan Kesehatan 1. Peningkatan kualitas Pendidikan dan Kesehatan			7.292.355,00	DINAS PENDIDIKAN
	1.01.01.2.06.0002	Penyediaan Peralatan dan Perlengkapan Kantor																		
			Jumlah Paket Peralatan dan Perlengkapan Kantor yang Disediakan				1 Paket	1 Paket	30.302.200,00	30.302.200,00	30.302.200,00	0,00	Kota Blitar, Kepanjenkidul, Kepanjenlor	DANA ALOKASI UMUM (DAU)	Memperkuat pembangunan sumber daya manusia (SDM), sains, teknologi, pendidikan, kesehatan, prestasi olahraga, kesetaraan gender, serta penguatan peran perempuan, pemuda (generasi milenial dan generasi Z), dan penyandang disabilitas.	1. Peningkatan kualitas Pendidikan dan Kesehatan 1. Peningkatan kualitas Pendidikan dan Kesehatan			31.817.310,00	DINAS PENDIDIKAN
	1.01.01.2.06.0003	Penyediaan Peralatan Rumah Tangga																		

NO	KODE	URUSAN / BIDANG URUSAN / PROGRAM / OUTCOME / KEGIATAN / SUB KEGIATAN	INDIKATOR PROGRAM / KEGIATAN / SUB KEGIATAN	TARGET AKHIR PERIODE RENSTRA PERANGKAT DAERAH	REALISASI CAPAIAN RENJA PERANGKAT DAERAH TAHUN 2024	PRAKIRAAN CAPAIAN TARGET RENJA PERANGKAT DAERAH	CAPAIAN KINERJA DAN KERANGKA PENDANAAN										KELOMPOK SASARAN	PRAKIRAAN MAJU RENCANA TAHUN 2027		PERANGKAT DAERAH PENANGGUNG JAWAB
							TARGET		PAGU INDIKATIF (Rp)			Bertambah/ Berkurang (10-12)	LOKASI	SUMBER DANA	PRIORITAS			TARGET	PAGU INDIKATIF (Rp)	
							SEBELUM	SESUDAH	RKPD 2026	APBD 2026	RKPD PERUBAHAN 2026				NASIONAL	DAERAH				
1	2	3	4	5	6	7	8	9	10	11	12	13	14	15	16	17	18	19	20	21
			Jumlah Paket Peralatan Rumah Tangga yang Disediakan				1 Paket	3 Paket	8.229.000,00	14.604.000,00	12.054.000,00	3.825.000,00	Kota Blitar, Kepanjenkidul, Kepanjenlor	DANA ALOKASI UMUM (DAU)	Memperkuat pembangunan sumber daya manusia (SDM), sains, teknologi, pendidikan, kesehatan, prestasi olahraga, kesetaraan gender, serta penguatan peran perempuan, pemuda (generasi milenial dan generasi Z), dan penyandang disabilitas.	1. Peningkatan kualitas Pendidikan dan Kesehatan 1. Peningkatan kualitas Pendidikan dan Kesehatan			8.640.450,00	DINAS PENDIDIKAN
	1.01.01.2.06.0004	Penyediaan Bahan Logistik Kantor																		
			Jumlah Paket Bahan Logistik Kantor yang Disediakan				1 Paket	1 Paket	3.000.000,00	3.000.000,00	3.000.000,00	0,00	Kota Blitar, Kepanjenkidul, Kepanjenlor	DANA ALOKASI UMUM (DAU)	Memperkuat pembangunan sumber daya manusia (SDM), sains, teknologi, pendidikan, kesehatan, prestasi olahraga, kesetaraan gender, serta penguatan peran perempuan, pemuda (generasi milenial dan generasi Z), dan penyandang disabilitas.	1. Peningkatan kualitas Pendidikan dan Kesehatan 1. Peningkatan kualitas Pendidikan dan Kesehatan			3.150.000,00	DINAS PENDIDIKAN
	1.01.01.2.06.0005	Penyediaan Barang Cetakan dan Penggandaan																		
			Jumlah Paket Barang Cetakan dan Penggandaan yang Disediakan				1 Paket	1 Paket	3.484.000,00	3.484.000,00	3.484.000,00	0,00	Kota Blitar, Kepanjenkidul, Kepanjenlor	DANA ALOKASI UMUM (DAU)	Memperkuat pembangunan sumber daya manusia (SDM), sains, teknologi, pendidikan, kesehatan, prestasi olahraga, kesetaraan gender, serta penguatan peran perempuan, pemuda (generasi milenial dan generasi Z), dan penyandang disabilitas.	1. Peningkatan kualitas Pendidikan dan Kesehatan 1. Peningkatan kualitas Pendidikan dan Kesehatan			3.658.200,00	DINAS PENDIDIKAN
	1.01.01.2.06.0006	Penyediaan Bahan Bacaan dan Peraturan Perundang-undangan																		
			Jumlah Dokumen Bahan Bacaan dan Peraturan Perundang-Undangan yang Disediakan				64 Dokumen	64 Dokumen	3.858.000,00	3.858.000,00	3.858.000,00	0,00	Kota Blitar, Kepanjenkidul, Semua Kel/Desa	DANA ALOKASI UMUM (DAU)	Memperkuat pembangunan sumber daya manusia (SDM), sains, teknologi, pendidikan, kesehatan, prestasi olahraga, kesetaraan gender, serta penguatan peran perempuan, pemuda (generasi milenial dan generasi Z), dan penyandang disabilitas.	1. Peningkatan kualitas Pendidikan dan Kesehatan 1. Peningkatan kualitas Pendidikan dan Kesehatan			4.050.900,00	DINAS PENDIDIKAN
	1.01.01.2.07	Pengadaan Barang Milik Daerah Penunjang Urusan Pemerintah Daerah	*Persentase Penyediaan Barang Milik Daerah Penunjang Urusan sesuai kebutuhan*				100 %	100 %	757.166.000,00	202.599.400,00	354.271.400,00	-402.894.600,00			Memperkuat pembangunan sumber daya manusia (SDM), sains, teknologi, pendidikan, kesehatan, prestasi olahraga, kesetaraan gender, serta penguatan peran perempuan, pemuda (generasi milenial dan generasi Z), dan penyandang disabilitas.	1. Peningkatan kualitas Pendidikan dan Kesehatan 1. Peningkatan kualitas Pendidikan dan Kesehatan	UPT SP SMPN 7		679.995.960,00	DINAS PENDIDIKAN
	1.01.01.2.07.0006	Pengadaan Peralatan dan Mesin Lainnya																		

NO	KODE	URUSAN / BIDANG URUSAN / PROGRAM / OUTCOME / KEGIATAN / SUB KEGIATAN	INDIKATOR PROGRAM / KEGIATAN / SUB KEGIATAN	TARGET AKHIR PERIODE RENSTRA PERANGKAT DAERAH	REALISASI CAPAIAN RENJA PERANGKAT DAERAH TAHUN 2024	PRAKIRAAN CAPAIAN TARGET RENJA PERANGKAT DAERAH	CAPAIAN KINERJA DAN KERANGKA PENDANAAN										KELOMPOK SASARAN	PRAKIRAAN MAJU RENCANA TAHUN 2027		PERANGKAT DAERAH PENANGGUNG JAWAB
							TARGET		PAGU INDIKATIF (Rp)			Bertambah/ Berkurang (10-12)	LOKASI	SUMBER DANA	PRIORITAS			TARGET	PAGU INDIKATIF (Rp)	
							SEBELUM	SESUDAH	RKPD 2026	APBD 2026	RKPD PERUBAHAN 2026				NASIONAL	DAERAH				
1	2	3	4	5	6	7	8	9	10	11	12	13	14	15	16	17	18	19	20	21
			Jumlah Unit Peralatan dan Mesin Lainnya yang Disediakan				1 Unit	1 Unit	16.706.400,00	3.060.000,00	33.493.500,00	16.787.100,00	Kota Blitar, Kepanjenkidul, Kepanjenlor	DANA ALOKASI UMUM (DAU)	Memperkuat pembangunan sumber daya manusia (SDM), sains, teknologi, pendidikan, kesehatan, prestasi olahraga, kesetaraan gender, serta penguatan peran perempuan, pemuda (generasi milenial dan generasi Z), dan penyandang disabilitas.	1. Peningkatan kualitas Pendidikan dan Kesehatan 1. Peningkatan kualitas Pendidikan dan Kesehatan			17.541.720,00	DINAS PENDIDIKAN
	1.01.01.2.08	Penyediaan Jasa Penunjang Urusan Pemerintahan Daerah	*Persentase penyediaan jasa penunjang urusan sesuai standar*				100 %	100 %	2.705.185.650,00	2.672.416.541,00	2.385.344.026,00	-319.841.624,00			Memperkuat pembangunan sumber daya manusia (SDM), sains, teknologi, pendidikan, kesehatan, prestasi olahraga, kesetaraan gender, serta penguatan peran perempuan, pemuda (generasi milenial dan generasi Z), dan penyandang disabilitas.	1. Peningkatan kualitas Pendidikan dan Kesehatan 1. Peningkatan kualitas Pendidikan dan Kesehatan	UPT SP SMPN 7		2.840.444.932,50	DINAS PENDIDIKAN
	1.01.01.2.08.0001	Penyediaan Jasa Surat Menyurat																		
			Jumlah Laporan Penyediaan Jasa Surat Menyurat				1 Laporan	1 Laporan	632.400,00	632.400,00	632.400,00	0,00	Kota Blitar, Kepanjenkidul, Semua Kel/Desa	DANA ALOKASI UMUM (DAU)	Memperkuat pembangunan sumber daya manusia (SDM), sains, teknologi, pendidikan, kesehatan, prestasi olahraga, kesetaraan gender, serta penguatan peran perempuan, pemuda (generasi milenial dan generasi Z), dan penyandang disabilitas.	1. Peningkatan kualitas Pendidikan dan Kesehatan 1. Peningkatan kualitas Pendidikan dan Kesehatan			664.020,00	DINAS PENDIDIKAN
	1.01.01.2.08.0002	Penyediaan Jasa Komunikasi, Sumber Daya Air dan Listrik																		
			Jumlah Laporan Penyediaan Jasa Komunikasi, Sumber Daya Air dan Listrik yang Disediakan				36 Laporan	36 Laporan	72.884.400,00	72.884.400,00	72.884.400,00	0,00	Kota Blitar, Kepanjenkidul, Kepanjenlor	DANA ALOKASI UMUM (DAU)	Memperkuat pembangunan sumber daya manusia (SDM), sains, teknologi, pendidikan, kesehatan, prestasi olahraga, kesetaraan gender, serta penguatan peran perempuan, pemuda (generasi milenial dan generasi Z), dan penyandang disabilitas.	1. Peningkatan kualitas Pendidikan dan Kesehatan 1. Peningkatan kualitas Pendidikan dan Kesehatan			76.528.620,00	DINAS PENDIDIKAN
	1.01.01.2.09	Pemeliharaan Barang Milik Daerah Penunjang Urusan Pemerintahan Daerah	*Persentase Barang Milik Daerah yang terpelihara sesuai kebutuhan*				100 %	100 %	1.333.137.900,00	857.135.030,00	1.034.820.430,00	-298.317.470,00			Memperkuat pembangunan sumber daya manusia (SDM), sains, teknologi, pendidikan, kesehatan, prestasi olahraga, kesetaraan gender, serta penguatan peran perempuan, pemuda (generasi milenial dan generasi Z), dan penyandang disabilitas.	1. Peningkatan kualitas Pendidikan dan Kesehatan 1. Peningkatan kualitas Pendidikan dan Kesehatan	UPT SP SMPN 7		1.030.623.728,00	DINAS PENDIDIKAN
	1.01.01.2.09.0002	Penyediaan Jasa Pemeliharaan, Biaya Pemeliharaan, Pajak dan Perizinan Kendaraan Dinas Operasional atau Lapangan																		

NO	KODE	URUSAN / BIDANG URUSAN / PROGRAM / OUTCOME / KEGIATAN / SUB KEGIATAN	INDIKATOR PROGRAM / KEGIATAN / SUB KEGIATAN	TARGET AKHIR PERIODE RENSTRA PERANGKAT DAERAH	REALISASI CAPAIAN RENJA PERANGKAT DAERAH TAHUN 2024	PRAKIRAAN CAPAIAN TARGET RENJA PERANGKAT DAERAH	CAPAIAN KINERJA DAN KERANGKA PENDANAAN										KELOMPOK SASARAN	PRAKIRAAN MAJU RENCANA TAHUN 2027		PERANGKAT DAERAH PENANGGUNG JAWAB
							TARGET		PAGU INDIKATIF (Rp)			Bertambah/ Berkurang (10-12)	LOKASI	SUMBER DANA	PRIORITAS			TARGET	PAGU INDIKATIF (Rp)	
							SEBELUM	SESUDAH	RKPD 2026	APBD 2026	RKPD PERUBAHAN 2026				NASIONAL	DAERAH				
1	2	3	4	5	6	7	8	9	10	11	12	13	14	15	16	17	18	19	20	21
			Jumlah Kendaraan Dinas Operasional atau Lapangan yang Dipelihara dan dibayarkan Pajak dan Perizinannya				2 Unit	2 Unit	8.741.500,00	8.741.500,00	8.741.500,00	0,00	Kota Blitar, Kepanjenkidul, Kepanjenlor	DANA ALOKASI UMUM (DAU)	Memperkuat pembangunan sumber daya manusia (SDM), sains, teknologi, pendidikan, kesehatan, prestasi olahraga, kesetaraan gender, serta penguatan peran perempuan, pemuda (generasi milenial dan generasi Z), dan penyandang disabilitas.	1. Peningkatan kualitas Pendidikan dan Kesehatan 1. Peningkatan kualitas Pendidikan dan Kesehatan			9.178.575,00	DINAS PENDIDIKAN
	1.01.01.2.09.0006	Pemeliharaan Peralatan dan Mesin Lainnya																		
			Jumlah Peralatan dan Mesin Lainnya yang Dipelihara				2 Unit	2 Unit	16.868.100,00	16.868.100,00	16.868.100,00	0,00	Kota Blitar, Kepanjenkidul, Kepanjenlor	DANA ALOKASI UMUM (DAU)	Memperkuat pembangunan sumber daya manusia (SDM), sains, teknologi, pendidikan, kesehatan, prestasi olahraga, kesetaraan gender, serta penguatan peran perempuan, pemuda (generasi milenial dan generasi Z), dan penyandang disabilitas.	1. Peningkatan kualitas Pendidikan dan Kesehatan 1. Peningkatan kualitas Pendidikan dan Kesehatan			17.711.505,00	DINAS PENDIDIKAN
	1.01.01.2.09.0009	Pemeliharaan/Rehabilitasi Gedung Kantor dan Bangunan Lainnya																		
			Jumlah Gedung Kantor dan Bangunan Lainnya yang Dipelihara/Direhabilitasi				1 Unit	1 Unit	0,00	0,00	0,00	0,00	Kota Blitar, Kepanjenkidul, Kepanjenlor	DANA ALOKASI UMUM (DAU)	Memperkuat pembangunan sumber daya manusia (SDM), sains, teknologi, pendidikan, kesehatan, prestasi olahraga, kesetaraan gender, serta penguatan peran perempuan, pemuda (generasi milenial dan generasi Z), dan penyandang disabilitas.	1. Peningkatan kualitas Pendidikan dan Kesehatan 1. Peningkatan kualitas Pendidikan dan Kesehatan			0,00	DINAS PENDIDIKAN
	1.01.01.2.09.0010	Pemeliharaan/Rehabilitasi Sarana dan Prasarana Gedung Kantor atau Bangunan Lainnya																		
			Jumlah Sarana dan Prasarana Gedung Kantor atau Bangunan Lainnya yang Dipelihara/Direhabilitasi				1 Unit	1 Unit	0,00	0,00	0,00	0,00	Kota Blitar, Kepanjenkidul, Kepanjenlor	DANA ALOKASI UMUM (DAU)	Memperkuat pembangunan sumber daya manusia (SDM), sains, teknologi, pendidikan, kesehatan, prestasi olahraga, kesetaraan gender, serta penguatan peran perempuan, pemuda (generasi milenial dan generasi Z), dan penyandang disabilitas.	1. Peningkatan kualitas Pendidikan dan Kesehatan 1. Peningkatan kualitas Pendidikan dan Kesehatan			0,00	DINAS PENDIDIKAN
	1.01.01.2.09.0010	Pemeliharaan/Rehabilitasi Sarana dan Prasarana Gedung Kantor atau Bangunan Lainnya																		
			Jumlah Sarana dan Prasarana Gedung Kantor atau Bangunan Lainnya yang Dipelihara/Direhabilitasi				1 Unit	1 Unit	74.731.900,00	74.731.900,00	74.731.900,00	0,00	Kota Blitar, Semua Kecamatan, Semua Kel/Desa	DANA ALOKASI UMUM (DAU)	-	1. Peningkatan kualitas Pendidikan dan Kesehatan 1. Peningkatan kualitas Pendidikan dan			63.100.800,00	DINAS PENDIDIKAN
2,	1.01.02	PROGRAM PENGELOLAAN PENDIDIKAN	Persentase warga negara usia 7 15 Tahun yang berpartisipasi dalam pendidikan dasar (APS)				100 %	100 %	54.489.794.578,00	48.090.643.464,00	48.663.891.288,00	46.320.870.859,80							100.810.665.437,80	

NO	KODE	URUSAN / BIDANG URUSAN / PROGRAM / OUTCOME / KEGIATAN / SUB KEGIATAN	INDIKATOR PROGRAM / KEGIATAN / SUB KEGIATAN	TARGET AKHIR PERIODE RENSTRA PERANGKAT DAERAH	REALISASI CAPAIAN RENJA PERANGKAT DAERAH TAHUN 2024	PRAKIRAAN CAPAIAN TARGET RENJA PERANGKAT DAERAH	CAPAIAN KINERJA DAN KERANGKA PENDANAAN										KELOMPOK SASARAN	PRAKIRAAN MAJU RENCANA TAHUN 2027		PERANGKAT DAERAH PENANGGUNG JAWAB
							TARGET		PAGU INDIKATIF (Rp)			Bertambah/ Berkurang (10-12)	LOKASI	SUMBER DANA	PRIORITAS			TARGET	PAGU INDIKATIF (Rp)	
							SEBELUM	SESUDAH	RKPD 2026	APBD 2026	RKPD PERUBAHAN 2026				NASIONAL	DAERAH				
1	2	3	4	5	6	7	8	9	10	11	12	13	14	15	16	17	18	19	20	21
	1.01.02.2.02	Pengelolaan Pendidikan Sekolah Menengah Pertama	*Persentase satuan pendidikan sekolah menengah pertama berakreditasi minimal B*				85 %	85 %	20.058.960.749,00	18.031.534.450,00	17.904.249.750,00	-2.154.710.999,00			Memperkuat pembangunan sumber daya manusia (SDM), sains, teknologi, pendidikan, kesehatan, prestasi olahraga, kesetaraan gender, serta penguatan peran perempuan, pemuda (generasi milenial dan generasi Z), dan penyandang disabilitas.	1. Peningkatan kualitas Pendidikan dan Kesehatan 1. Peningkatan kualitas Pendidikan dan Kesehatan	UPT SP SMPN 7		20.245.526.248,50	DINAS PENDIDIKAN
	1.01.02.2.02.0012	Pembangunan Sarana, Prasarana dan Utilitas Sekolah																		
			Jumlah Sarana, Prasarana dan Utilitas Sekolah yang Telah Dibangun				1 Unit	1 Unit	50.000.000,00	50.000.000,00	50.000.000,00	0,00	Kota Blitar, Kepanjenkidul, Kepanjenlor	DANA ALOKASI UMUM (DAU)	Memperkuat pembangunan sumber daya manusia (SDM), sains, teknologi, pendidikan, kesehatan, prestasi olahraga, kesetaraan gender, serta penguatan peran perempuan, pemuda (generasi milenial dan generasi Z), dan penyandang disabilitas.	1. Peningkatan kualitas Pendidikan dan Kesehatan 1. Peningkatan kualitas Pendidikan dan Kesehatan			52.500.000,00	DINAS PENDIDIKAN
	1.01.02.2.02.0024	Rehabilitasi Sedang/Berat Sarana, Prasarana dan Utilitas Sekolah																		
			Jumlah Sarana, Prasarana dan Utilitas Sekolah yang Telah Direhabilitasi Sedang/Berat				1 Unit	1 Unit	50.000.000,00	50.000.000,00	50.000.000,00	0,00	Kota Blitar, Kepanjenkidul, Kepanjenlor	DANA ALOKASI UMUM (DAU)	Memperkuat pembangunan sumber daya manusia (SDM), sains, teknologi, pendidikan, kesehatan, prestasi olahraga, kesetaraan gender, serta penguatan peran perempuan, pemuda (generasi milenial dan generasi Z), dan penyandang disabilitas.	1. Peningkatan kualitas Pendidikan dan Kesehatan 1. Peningkatan kualitas Pendidikan dan Kesehatan			52.500.000,00	DINAS PENDIDIKAN
	1.01.02.2.02.0027	Pengadaan Perlengkapan Sekolah																		
			Jumlah Perlengkapan Sekolah yang Tersedia				2 Paket	4 Paket	128.315.000,00	62.599.000,00	62.599.000,00	-65.716.000,00	Kota Blitar, Kepanjenkidul, Kepanjenlor	DANA ALOKASI UMUM (DAU)	Memperkuat pembangunan sumber daya manusia (SDM), sains, teknologi, pendidikan, kesehatan, prestasi olahraga, kesetaraan gender, serta penguatan peran perempuan, pemuda (generasi milenial dan generasi Z), dan penyandang disabilitas.	1. Peningkatan kualitas Pendidikan dan Kesehatan 1. Peningkatan kualitas Pendidikan dan Kesehatan			134.730.750,00	DINAS PENDIDIKAN
	1.01.02.2.02.0030	Pemeliharaan Rutin Sarana, Prasarana dan Utilitas Sekolah																		
			Jumlah Sarana, Prasarana dan Utilitas Sekolah yang Dilaksanakan Pemeliharaan				1 Unit	1 Unit	15.555.000,00	6.120.000,00	6.120.000,00	-9.435.000,00	Kota Blitar, Kepanjenkidul, Kepanjenlor	DANA ALOKASI UMUM (DAU)	Memperkuat pembangunan sumber daya manusia (SDM), sains, teknologi, pendidikan, kesehatan, prestasi olahraga, kesetaraan gender, serta penguatan peran perempuan, pemuda (generasi milenial dan generasi Z), dan penyandang disabilitas.	1. Peningkatan kualitas Pendidikan dan Kesehatan 1. Peningkatan kualitas Pendidikan dan Kesehatan			16.332.750,00	DINAS PENDIDIKAN
	1.01.02.2.02.0046	Pemeliharaan Mebel Sekolah																		

NO	KODE	URUSAN / BIDANG URUSAN / PROGRAM / OUTCOME / KEGIATAN / SUB KEGIATAN	INDIKATOR PROGRAM / KEGIATAN / SUB KEGIATAN	TARGET AKHIR PERIODE RENSTRA PERANGKAT DAERAH	REALISASI CAPAIAN RENJA PERANGKAT DAERAH TAHUN 2024	PRAKIRAAN CAPAIAN TARGET RENJA PERANGKAT DAERAH	CAPAIAN KINERJA DAN KERANGKA PENDANAAN										KELOMPOK SASARAN	PRAKIRAAN MAJU RENCANA TAHUN 2027		PERANGKAT DAERAH PENANGGUNG JAWAB
							TARGET		PAGU INDIKATIF (Rp)			Bertambah/ Berkurang (10-12)	LOKASI	SUMBER DANA	PRIORITAS			TARGET	PAGU INDIKATIF (Rp)	
							SEBELUM	SESUDAH	RKPD 2026	APBD 2026	RKPD PERUBAHAN 2026				NASIONAL	DAERAH				
1	2	3	4	5	6	7	8	9	10	11	12	13	14	15	16	17	18	19	20	21
			Jumlah Mebel Sekolah yang Dilaksanakan Pemeliharaan				1 Unit	1 Unit	22.032.000,00	2.280.357,00	5.369.457,00	-16.662.543,00	Kota Blitar, Kepanjenkidul, Kepanjenlor	DANA ALOKASI UMUM (DAU)	Memperkuat pembangunan sumber daya manusia (SDM), sains, teknologi, pendidikan, kesehatan, prestasi olahraga, kesetaraan gender, serta penguatan peran perempuan, pemuda (generasi milenial dan generasi Z), dan penyandang disabilitas.	1. Peningkatan kualitas Pendidikan dan Kesehatan 1. Peningkatan kualitas Pendidikan dan Kesehatan			23.133.600,00	DINAS PENDIDIKAN
	1.01.02.2.02.0058	Penyelenggaraan Proses Belajar bagi Peserta Didik																		
			Jumlah Peserta Didik yang Mengikuti Proses Belajar				1 Satuan Pendidikan	1 Satuan Pendidikan	52.710.400,00	52.710.400,00	48.340.000,00	-4.370.400,00	Kota Blitar, Kepanjenkidul, Kepanjenkidul	DANA ALOKASI UMUM (DAU)	Memperkuat pembangunan sumber daya manusia (SDM), sains, teknologi, pendidikan, kesehatan, prestasi olahraga, kesetaraan gender, serta penguatan peran perempuan, pemuda (generasi milenial dan generasi Z), dan penyandang disabilitas.	1. Peningkatan kualitas Pendidikan dan Kesehatan 1. Peningkatan kualitas Pendidikan dan Kesehatan			55.345.920,00	DINAS PENDIDIKAN
	1.01.02.2.02.0061	Perlengkapan Dasar Buku Teks dan Non Teks Peserta Didik																		
			Jumlah Buku Teks dan Non Teks yang Diterima Peserta Didik				7 Buku	5 Buku	169.164.800,00	169.164.800,00	156.514.400,00	-12.650.400,00	Kota Blitar, Kepanjenkidul, Kepanjenlor	DANA ALOKASI UMUM (DAU)	Memperkuat pembangunan sumber daya manusia (SDM), sains, teknologi, pendidikan, kesehatan, prestasi olahraga, kesetaraan gender, serta penguatan peran perempuan, pemuda (generasi milenial dan generasi Z), dan penyandang disabilitas.	1. Peningkatan kualitas Pendidikan dan Kesehatan 1. Peningkatan kualitas Pendidikan dan Kesehatan			177.623.040,00	DINAS PENDIDIKAN
	1.01.02.2.02.0062	Pengadaan Perlengkapan Peserta Didik																		
			Jumlah Perlengkapan Peserta Didik yang Tersedia				13 Paket	13 Paket	156.246.400,00	156.246.400,00	142.294.600,00	-13.951.800,00	Kota Blitar, Kepanjenkidul, Kepanjenlor	DANA ALOKASI UMUM (DAU)	Memperkuat pembangunan sumber daya manusia (SDM), sains, teknologi, pendidikan, kesehatan, prestasi olahraga, kesetaraan gender, serta penguatan peran perempuan, pemuda (generasi milenial dan generasi Z), dan penyandang disabilitas.	1. Peningkatan kualitas Pendidikan dan Kesehatan 1. Peningkatan kualitas Pendidikan dan Kesehatan			164.058.720,00	DINAS PENDIDIKAN
		UPT SATUAN PENDIDIKAN SMPN 8							201.841.996.454,00	184.864.078.761,00	187.536.040.859,00	-14.305.955.595,00							251.241.199.043,23	
	1	URUSAN PEMERINTAHAN WAJIB YANG BERKAITAN DENGAN PELAYANAN							201.841.996.454,00	184.864.078.761,00	187.536.040.859,00	-14.305.955.595,00							251.241.199.043,23	
	1.01	URUSAN PEMERINTAHAN							201.841.996.454,00	184.864.078.761,00	187.536.040.859,00	-14.305.955.595,00							251.241.199.043,23	
1,	1.01.01	PROGRAM PENUNJANG URUSAN PEMERINTAHAN DAERAH	Persentase fasilitasi layanan kedinasan sesuai standar / ketentuan yang berlaku				undefined undefined	undefined undefined	139.945.193.576,00	131.761.372.641,08	133.675.979.771,00	2.707.981.314,43							142.653.174.890,43	

NO	KODE	URUSAN / BIDANG URUSAN / PROGRAM / OUTCOME / KEGIATAN / SUB KEGIATAN	INDIKATOR PROGRAM / KEGIATAN / SUB KEGIATAN	TARGET AKHIR PERIODE RENSTRA PERANGKAT DAERAH	REALISASI CAPAIAN RENJA PERANGKAT DAERAH TAHUN 2024	PRAKIRAAN CAPAIAN TARGET RENJA PERANGKAT DAERAH	CAPAIAN KINERJA DAN KERANGKA PENDANAAN										KELOMPOK SASARAN	PRAKIRAAN MAJU RENCANA TAHUN 2027		PERANGKAT DAERAH PENANGGUNG JAWAB
							TARGET		PAGU INDIKATIF (Rp)			Bertambah/ Berkurang (10-12)	LOKASI	SUMBER DANA	PRIORITAS			TARGET	PAGU INDIKATIF (Rp)	
							SEBELUM	SESUDAH	RKPD 2026	APBD 2026	RKPD PERUBAHAN 2026				NASIONAL	DAERAH				
1	2	3	4	5	6	7	8	9	10	11	12	13	14	15	16	17	18	19	20	21
	1.01.01.2.05	Administrasi Kepegawaian Perangkat Daerah	*Persentase pelayanan administrasi kepegawaian perangkat daerah yang sesuai standar*				100 %	100 %	508.448.800,00	393.041.700,00	393.041.700,00	-115.407.100,00			Memperkuat pembangunan sumber daya manusia (SDM), sains, teknologi, pendidikan, kesehatan, prestasi olahraga, kesetaraan gender, serta penguatan peran perempuan, pemuda (generasi milenial dan generasi Z), dan penyandang disabilitas.	1. Peningkatan kualitas Pendidikan dan Kesehatan 1. Peningkatan kualitas Pendidikan dan Kesehatan	UPT SMPN 8		533.871.240,00	DINAS PENDIDIKAN
	1.01.01.2.05.0010	Sosialisasi Peraturan Perundang-Undangan																		
			Jumlah Orang yang Mengikuti Sosialisasi Peraturan Perundang-Undangan				60 Orang	60 Orang	25.815.000,00	25.815.000,00	25.815.000,00	0,00	Kota Blitar, Sananwetan, Plosokerep	DANA ALOKASI UMUM (DAU)	Memperkuat pembangunan sumber daya manusia (SDM), sains, teknologi, pendidikan, kesehatan, prestasi olahraga, kesetaraan gender, serta penguatan peran perempuan, pemuda (generasi milenial dan generasi Z), dan penyandang disabilitas.	1. Peningkatan kualitas Pendidikan dan Kesehatan 1. Peningkatan kualitas Pendidikan dan Kesehatan			27.105.750,00	DINAS PENDIDIKAN
	1.01.01.2.06	Administrasi Umum Perangkat Daerah	*Persentase ketersediaan administrasi umum perangkat daerah sesuai standar*				100 %	100 %	1.108.695.711,00	924.206.100,00	975.485.815,00	-133.209.896,00			Memperkuat pembangunan sumber daya manusia (SDM), sains, teknologi, pendidikan, kesehatan, prestasi olahraga, kesetaraan gender, serta penguatan peran perempuan, pemuda (generasi milenial dan generasi Z), dan penyandang disabilitas.	1. Peningkatan kualitas Pendidikan dan Kesehatan 1. Peningkatan kualitas Pendidikan dan Kesehatan	UPT SP SMPN 8		1.196.230.496,55	DINAS PENDIDIKAN
	1.01.01.2.06.0001	Penyediaan Komponen Instalasi Listrik/Penerangan Bangunan Kantor																		
			Jumlah Paket Komponen Instalasi Listrik/Penerangan Bangunan Kantor yang Disediakan				1 Paket	1 Paket	6.894.800,00	6.894.800,00	6.894.800,00	0,00	Kota Blitar, Sananwetan, Plosokerep	DANA ALOKASI UMUM (DAU)	Memperkuat pembangunan sumber daya manusia (SDM), sains, teknologi, pendidikan, kesehatan, prestasi olahraga, kesetaraan gender, serta penguatan peran perempuan, pemuda (generasi milenial dan generasi Z), dan penyandang disabilitas.	1. Peningkatan kualitas Pendidikan dan Kesehatan 1. Peningkatan kualitas Pendidikan dan Kesehatan			7.239.540,00	DINAS PENDIDIKAN
	1.01.01.2.06.0002	Penyediaan Peralatan dan Perlengkapan Kantor																		
			Jumlah Paket Peralatan dan Perlengkapan Kantor yang Disediakan				3 Paket	3 Paket	17.926.000,00	17.926.000,00	17.926.000,00	0,00	Kota Blitar, Sananwetan, Plosokerep	DANA ALOKASI UMUM (DAU)	Memperkuat pembangunan sumber daya manusia (SDM), sains, teknologi, pendidikan, kesehatan, prestasi olahraga, kesetaraan gender, serta penguatan peran perempuan, pemuda (generasi milenial dan generasi Z), dan penyandang disabilitas.	1. Peningkatan kualitas Pendidikan dan Kesehatan 1. Peningkatan kualitas Pendidikan dan Kesehatan			18.822.300,00	DINAS PENDIDIKAN
	1.01.01.2.06.0003	Penyediaan Peralatan Rumah Tangga																		

NO	KODE	URUSAN / BIDANG URUSAN / PROGRAM / OUTCOME / KEGIATAN / SUB KEGIATAN	INDIKATOR PROGRAM / KEGIATAN / SUB KEGIATAN	TARGET AKHIR PERIODE RENSTRA PERANGKAT DAERAH	REALISASI CAPAIAN RENJA PERANGKAT DAERAH TAHUN 2024	PRAKIRAAN CAPAIAN TARGET RENJA PERANGKAT DAERAH	CAPAIAN KINERJA DAN KERANGKA PENDANAAN										KELOMPOK SASARAN	PRAKIRAAN MAJU RENCANA TAHUN 2027		PERANGKAT DAERAH PENANGGUNG JAWAB
							TARGET		PAGU INDIKATIF (Rp)			Bertambah/ Berkurang (10-12)	LOKASI	SUMBER DANA	PRIORITAS			TARGET	PAGU INDIKATIF (Rp)	
							SEBELUM	SESUDAH	RKPD 2026	APBD 2026	RKPD PERUBAHAN 2026				NASIONAL	DAERAH				
1	2	3	4	5	6	7	8	9	10	11	12	13	14	15	16	17	18	19	20	21
			Jumlah Paket Peralatan Rumah Tangga yang Disediakan				1 Paket	1 Paket	6.836.000,00	12.191.000,00	12.191.000,00	5.355.000,00	Kota Blitar, Sananwetan, Plosokerep	DANA ALOKASI UMUM (DAU)	Memperkuat pembangunan sumber daya manusia (SDM), sains, teknologi, pendidikan, kesehatan, prestasi olahraga, kesetaraan gender, serta penguatan peran perempuan, pemuda (generasi milenial dan generasi Z), dan penyandang disabilitas.	1. Peningkatan kualitas Pendidikan dan Kesehatan 1. Peningkatan kualitas Pendidikan dan Kesehatan			7.177.800,00	DINAS PENDIDIKAN
	1.01.01.2.06.0004	Penyediaan Bahan Logistik Kantor																		
			Jumlah Paket Bahan Logistik Kantor yang Disediakan				1 Paket	1 Paket	1.800.000,00	1.800.000,00	1.800.000,00	0,00	Kota Blitar, Sananwetan, Plosokerep	DANA ALOKASI UMUM (DAU)	Memperkuat pembangunan sumber daya manusia (SDM), sains, teknologi, pendidikan, kesehatan, prestasi olahraga, kesetaraan gender, serta penguatan peran perempuan, pemuda (generasi milenial dan generasi Z), dan penyandang disabilitas.	1. Peningkatan kualitas Pendidikan dan Kesehatan 1. Peningkatan kualitas Pendidikan dan Kesehatan			1.890.000,00	DINAS PENDIDIKAN
	1.01.01.2.06.0005	Penyediaan Barang Cetakan dan Penggandaan																		
			Jumlah Paket Barang Cetakan dan Penggandaan yang Disediakan				1 Paket	1 Paket	7.455.000,00	7.455.000,00	7.455.000,00	0,00	Kota Blitar, Sananwetan, Plosokerep	DANA ALOKASI UMUM (DAU)	Memperkuat pembangunan sumber daya manusia (SDM), sains, teknologi, pendidikan, kesehatan, prestasi olahraga, kesetaraan gender, serta penguatan peran perempuan, pemuda (generasi milenial dan generasi Z), dan penyandang disabilitas.	1. Peningkatan kualitas Pendidikan dan Kesehatan 1. Peningkatan kualitas Pendidikan dan Kesehatan			7.827.750,00	DINAS PENDIDIKAN
	1.01.01.2.06.0006	Penyediaan Bahan Bacaan dan Peraturan Perundang-undangan																		
			Jumlah Dokumen Bahan Bacaan dan Peraturan Perundang-Undangan yang Disediakan				36 Dokumen	36 Dokumen	6.552.000,00	6.552.000,00	6.552.000,00	0,00	Kota Blitar, Sananwetan, Plosokerep	DANA ALOKASI UMUM (DAU)	Memperkuat pembangunan sumber daya manusia (SDM), sains, teknologi, pendidikan, kesehatan, prestasi olahraga, kesetaraan gender, serta penguatan peran perempuan, pemuda (generasi milenial dan generasi Z), dan penyandang disabilitas.	1. Peningkatan kualitas Pendidikan dan Kesehatan 1. Peningkatan kualitas Pendidikan dan Kesehatan			6.879.600,00	DINAS PENDIDIKAN
	1.01.01.2.07	Pengadaan Barang Milik Daerah Penunjang Urusan Pemerintah Daerah	*Persentase Penyediaan Barang Milik Daerah Penunjang Urusan sesuai kebutuhan*				100 %	100 %	757.166.000,00	202.599.400,00	354.271.400,00	-402.894.600,00			Memperkuat pembangunan sumber daya manusia (SDM), sains, teknologi, pendidikan, kesehatan, prestasi olahraga, kesetaraan gender, serta penguatan peran perempuan, pemuda (generasi milenial dan generasi Z), dan penyandang disabilitas.	1. Peningkatan kualitas Pendidikan dan Kesehatan 1. Peningkatan kualitas Pendidikan dan Kesehatan	UPT SP SMPN 8		679.995.960,00	DINAS PENDIDIKAN
	1.01.01.2.07.0005	Pengadaan Mebel																		

NO	KODE	URUSAN / BIDANG URUSAN / PROGRAM / OUTCOME / KEGIATAN / SUB KEGIATAN	INDIKATOR PROGRAM / KEGIATAN / SUB KEGIATAN	TARGET AKHIR PERIODE RENSTRA PERANGKAT DAERAH	REALISASI CAPAIAN RENJA PERANGKAT DAERAH TAHUN 2024	PRAKIRAAN CAPAIAN TARGET RENJA PERANGKAT DAERAH	CAPAIAN KINERJA DAN KERANGKA PENDANAAN										KELOMPOK SASARAN	PRAKIRAAN MAJU RENCANA TAHUN 2027		PERANGKAT DAERAH PENANGGUNG JAWAB
							TARGET		PAGU INDIKATIF (Rp)			Bertambah/ Berkurang (10-12)	LOKASI	SUMBER DANA	PRIORITAS			TARGET	PAGU INDIKATIF (Rp)	
							SEBELUM	SESUDAH	RKPD 2026	APBD 2026	RKPD PERUBAHAN 2026				NASIONAL	DAERAH				
1	2	3	4	5	6	7	8	9	10	11	12	13	14	15	16	17	18	19	20	21
			Jumlah Paket Mebel yang Disediakan				100 Unit	0 Unit	54.450.000,00	0,00	0,00	-54.450.000,00	Kota Blitar, Sananwetan, Plosokerep	DANA ALOKASI UMUM (DAU)	Memperkuat pembangunan sumber daya manusia (SDM), sains, teknologi, pendidikan, kesehatan, prestasi olahraga, kesetaraan gender, serta penguatan peran perempuan, pemuda (generasi milenial dan generasi Z), dan penyandang disabilitas.	1. Peningkatan kualitas Pendidikan dan Kesehatan 1. Peningkatan kualitas Pendidikan dan Kesehatan			0,00	DINAS PENDIDIKAN
	1.01.01.2.07.0006	Pengadaan Peralatan dan Mesin Lainnya																		
			Jumlah Unit Peralatan dan Mesin Lainnya yang Disediakan				2 Unit	0 Unit	20.843.400,00	10.421.700,00	10.421.700,00	-10.421.700,00	Kota Blitar, Sananwetan, Plosokerep	DANA ALOKASI UMUM (DAU)	Memperkuat pembangunan sumber daya manusia (SDM), sains, teknologi, pendidikan, kesehatan, prestasi olahraga, kesetaraan gender, serta penguatan peran perempuan, pemuda (generasi milenial dan generasi Z), dan penyandang disabilitas.	1. Peningkatan kualitas Pendidikan dan Kesehatan 1. Peningkatan kualitas Pendidikan dan Kesehatan			21.885.570,00	DINAS PENDIDIKAN
	1.01.01.2.08	Penyediaan Jasa Penunjang Urusan Pemerintahan Daerah	*Persentase penyediaan jasa penunjang urusan sesuai standar*				100 %	100 %	2.705.185.650,00	2.672.416.541,00	2.385.344.026,00	-319.841.624,00			Memperkuat pembangunan sumber daya manusia (SDM), sains, teknologi, pendidikan, kesehatan, prestasi olahraga, kesetaraan gender, serta penguatan peran perempuan, pemuda (generasi milenial dan generasi Z), dan penyandang disabilitas.	1. Peningkatan kualitas Pendidikan dan Kesehatan 1. Peningkatan kualitas Pendidikan dan Kesehatan	UPT SP SMPN 8		2.840.444.932,50	DINAS PENDIDIKAN
	1.01.01.2.08.0001	Penyediaan Jasa Surat Menyurat																		
			Jumlah Laporan Penyediaan Jasa Surat Menyurat				1 Laporan	1 Laporan	1.111.800,00	1.111.800,00	1.111.800,00	0,00	Kota Blitar, Sananwetan, Plosokerep	DANA ALOKASI UMUM (DAU)	Memperkuat pembangunan sumber daya manusia (SDM), sains, teknologi, pendidikan, kesehatan, prestasi olahraga, kesetaraan gender, serta penguatan peran perempuan, pemuda (generasi milenial dan generasi Z), dan penyandang disabilitas.	1. Peningkatan kualitas Pendidikan dan Kesehatan 1. Peningkatan kualitas Pendidikan dan Kesehatan			1.167.390,00	DINAS PENDIDIKAN
	1.01.01.2.08.0002	Penyediaan Jasa Komunikasi, Sumber Daya Air dan Listrik																		
			Jumlah Laporan Penyediaan Jasa Komunikasi, Sumber Daya Air dan Listrik yang Disediakan				36 Laporan	36 Laporan	91.094.400,00	89.594.400,00	89.594.400,00	-1.500.000,00	Kota Blitar, Sananwetan, Plosokerep	DANA ALOKASI UMUM (DAU)	Memperkuat pembangunan sumber daya manusia (SDM), sains, teknologi, pendidikan, kesehatan, prestasi olahraga, kesetaraan gender, serta penguatan peran perempuan, pemuda (generasi milenial dan generasi Z), dan penyandang disabilitas.	1. Peningkatan kualitas Pendidikan dan Kesehatan 1. Peningkatan kualitas Pendidikan dan Kesehatan			95.649.120,00	DINAS PENDIDIKAN

NO	KODE	URUSAN / BIDANG URUSAN / PROGRAM / OUTCOME / KEGIATAN / SUB KEGIATAN	INDIKATOR PROGRAM / KEGIATAN / SUB KEGIATAN	TARGET AKHIR PERIODE RENSTRA PERANGKAT DAERAH	REALISASI CAPAIAN RENJA PERANGKAT DAERAH TAHUN 2024	PRAKIRAAN CAPAIAN TARGET RENJA PERANGKAT DAERAH	CAPAIAN KINERJA DAN KERANGKA PENDANAAN										KELOMPOK SASARAN	PRAKIRAAN MAJU RENCANA TAHUN 2027		PERANGKAT DAERAH PENANGGUNG JAWAB
							TARGET		PAGU INDIKATIF (Rp)			Bertambah/ Berkurang (10-12)	LOKASI	SUMBER DANA	PRIORITAS			TARGET	PAGU INDIKATIF (Rp)	
							SEBELUM	SESUDAH	RKPD 2026	APBD 2026	RKPD PERUBAHAN 2026				NASIONAL	DAERAH				
1	2	3	4	5	6	7	8	9	10	11	12	13	14	15	16	17	18	19	20	21
	1.01.01.2.09	Pemeliharaan Barang Milik Daerah Penunjang Urusan Pemerintahan Daerah	*Persentase Barang Milik Daerah yang terpelihara sesuai kebutuhan*				100 %	100 %	1.333.137.900,00	857.135.030,00	1.034.820.430,00	-298.317.470,00			Memperkuat pembangunan sumber daya manusia (SDM), sains, teknologi, pendidikan, kesehatan, prestasi olahraga, kesetaraan gender, serta penguatan peran perempuan, pemuda (generasi milenial dan generasi Z), dan penyandang disabilitas.	1. Peningkatan kualitas Pendidikan dan Kesehatan 1. Peningkatan kualitas Pendidikan dan Kesehatan	UPT SP SMPN 8		1.030.623.728,00	DINAS PENDIDIKAN
	1.01.01.2.09.0002	Penyediaan Jasa Pemeliharaan, Biaya Pemeliharaan, Pajak dan Perizinan Kendaraan Dinas Operasional atau Lapangan																		
			Jumlah Kendaraan Dinas Operasional atau Lapangan yang Dipelihara dan dibayarkan Pajak dan Perizinannya				2 Unit	2 Unit	5.524.000,00	5.524.000,00	5.524.000,00	0,00	Kota Blitar, Sananwetan, Plosokerep	DANA ALOKASI UMUM (DAU)	Memperkuat pembangunan sumber daya manusia (SDM), sains, teknologi, pendidikan, kesehatan, prestasi olahraga, kesetaraan gender, serta penguatan peran perempuan, pemuda (generasi milenial dan generasi Z), dan penyandang disabilitas.	1. Peningkatan kualitas Pendidikan dan Kesehatan 1. Peningkatan kualitas Pendidikan dan Kesehatan			5.800.200,00	DINAS PENDIDIKAN
	1.01.01.2.09.0006	Pemeliharaan Peralatan dan Mesin Lainnya																		
			Jumlah Peralatan dan Mesin Lainnya yang Dipelihara				2 Unit	2 Unit	14.994.500,00	14.994.500,00	14.994.500,00	0,00	Kota Blitar, Sananwetan, Plosokerep	DANA ALOKASI UMUM (DAU)	Memperkuat pembangunan sumber daya manusia (SDM), sains, teknologi, pendidikan, kesehatan, prestasi olahraga, kesetaraan gender, serta penguatan peran perempuan, pemuda (generasi milenial dan generasi Z), dan penyandang disabilitas.	1. Peningkatan kualitas Pendidikan dan Kesehatan 1. Peningkatan kualitas Pendidikan dan Kesehatan			15.744.225,00	DINAS PENDIDIKAN
	1.01.01.2.09.0009	Pemeliharaan/Rehabilitasi Gedung Kantor dan Bangunan Lainnya																		
			Jumlah Gedung Kantor dan Bangunan Lainnya yang Dipelihara/Direhabilitasi				1 Unit	1 Unit	0,00	0,00	0,00	0,00	Kota Blitar, Sananwetan, Plosokerep	DANA ALOKASI UMUM (DAU)	Memperkuat pembangunan sumber daya manusia (SDM), sains, teknologi, pendidikan, kesehatan, prestasi olahraga, kesetaraan gender, serta penguatan peran perempuan, pemuda (generasi milenial dan generasi Z), dan penyandang disabilitas.	1. Peningkatan kualitas Pendidikan dan Kesehatan 1. Peningkatan kualitas Pendidikan dan Kesehatan			0,00	DINAS PENDIDIKAN
2,	1.01.02	PROGRAM PENGELOLAAN PENDIDIKAN	Persentase warga negara usia 7 15 Tahun yang berpartisipasi dalam pendidikan dasar (APS)				100 %	100 %	54.489.794.578,00	48.090.643.464,00	48.663.891.288,00	46.320.870.859,80							100.810.665.437,80	
	1.01.02.2.02	Pengelolaan Pendidikan Sekolah Menengah Pertama	*Persentase satuan pendidikan sekolah menengah pertama berakreditasi minimal B*				85 %	85 %	20.058.960.749,00	18.031.534.450,00	17.904.249.750,00	-2.154.710.999,00			Memperkuat pembangunan sumber daya manusia (SDM), sains, teknologi, pendidikan, kesehatan, prestasi olahraga, kesetaraan gender, serta penguatan peran perempuan, pemuda (generasi milenial dan generasi Z), dan penyandang disabilitas.	1. Peningkatan kualitas Pendidikan dan Kesehatan 1. Peningkatan kualitas Pendidikan dan Kesehatan	UPT SP SMPN 8		20.245.526.248,50	DINAS PENDIDIKAN
	1.01.02.2.02.0024	Rehabilitasi Sedang/Berat Sarana, Prasarana dan Utilitas Sekolah																		

NO	KODE	URUSAN / BIDANG URUSAN / PROGRAM / OUTCOME / KEGIATAN / SUB KEGIATAN	INDIKATOR PROGRAM / KEGIATAN / SUB KEGIATAN	TARGET AKHIR PERIODE RENSTRA PERANGKAT DAERAH	REALISASI CAPAIAN RENJA PERANGKAT DAERAH TAHUN 2024	PRAKIRAAN CAPAIAN TARGET RENJA PERANGKAT DAERAH	CAPAIAN KINERJA DAN KERANGKA PENDANAAN										KELOMPOK SASARAN	PRAKIRAAN MAJU RENCANA TAHUN 2027		PERANGKAT DAERAH PENANGGUNG JAWAB
							TARGET		PAGU INDIKATIF (Rp)			Bertambah/ Berkurang (10-12)	LOKASI	SUMBER DANA	PRIORITAS			TARGET	PAGU INDIKATIF (Rp)	
							SEBELUM	SESUDAH	RKPD 2026	APBD 2026	RKPD PERUBAHAN 2026				NASIONAL	DAERAH				
1	2	3	4	5	6	7	8	9	10	11	12	13	14	15	16	17	18	19	20	21
			Jumlah Sarana, Prasarana dan Utilitas Sekolah yang Telah Direhabilitasi Sedang/Berat				1 Unit	1 Unit	324.500.000,00	292.500.000,00	292.500.000,00	-32.000.000,00	Kota Blitar, Sukorejo, Pakunden	DANA ALOKASI UMUM (DAU)	Memperkuat pembangunan sumber daya manusia (SDM), sains, teknologi, pendidikan, kesehatan, prestasi olahraga, kesetaraan gender, serta penguatan peran perempuan, pemuda (generasi milenial dan generasi Z), dan penyandang disabilitas.	1. Peningkatan kualitas Pendidikan dan Kesehatan 1. Peningkatan kualitas Pendidikan dan Kesehatan			340.725.000,00	DINAS PENDIDIKAN
	1.01.02.2.02.0027	Pengadaan Perlengkapan Sekolah																		
			Jumlah Perlengkapan Sekolah yang Tersedia				1 Paket	0 Paket	10.200.000,00	0,00	0,00	-10.200.000,00	Kota Blitar, Sukorejo, Pakunden	DANA ALOKASI UMUM (DAU)	Memperkuat pembangunan sumber daya manusia (SDM), sains, teknologi, pendidikan, kesehatan, prestasi olahraga, kesetaraan gender, serta penguatan peran perempuan, pemuda (generasi milenial dan generasi Z), dan penyandang disabilitas.	1. Peningkatan kualitas Pendidikan dan Kesehatan 1. Peningkatan kualitas Pendidikan dan Kesehatan			0,00	DINAS PENDIDIKAN
	1.01.02.2.02.0030	Pemeliharaan Rutin Sarana, Prasarana dan Utilitas Sekolah																		
			Jumlah Sarana, Prasarana dan Utilitas Sekolah yang Dilaksanakan Pemeliharaan				1 Unit	1 Unit	26.460.000,00	17.010.000,00	17.010.000,00	-9.450.000,00	Kota Blitar, Sukorejo, Pakunden	DANA ALOKASI UMUM (DAU)	Memperkuat pembangunan sumber daya manusia (SDM), sains, teknologi, pendidikan, kesehatan, prestasi olahraga, kesetaraan gender, serta penguatan peran perempuan, pemuda (generasi milenial dan generasi Z), dan penyandang disabilitas.	1. Peningkatan kualitas Pendidikan dan Kesehatan 1. Peningkatan kualitas Pendidikan dan Kesehatan			27.783.000,00	DINAS PENDIDIKAN
	1.01.02.2.02.0058	Penyelenggaraan Proses Belajar bagi Peserta Didik																		
			Jumlah Peserta Didik yang Mengikuti Proses Belajar				1 Satuan Pendidikan	1 Satuan Pendidikan	55.910.400,00	55.910.400,00	55.910.400,00	0,00	Kota Blitar, Sukorejo, Pakunden	DANA ALOKASI UMUM (DAU)	Memperkuat pembangunan sumber daya manusia (SDM), sains, teknologi, pendidikan, kesehatan, prestasi olahraga, kesetaraan gender, serta penguatan peran perempuan, pemuda (generasi milenial dan generasi Z), dan penyandang disabilitas.	1. Peningkatan kualitas Pendidikan dan Kesehatan 1. Peningkatan kualitas Pendidikan dan Kesehatan			58.705.920,00	DINAS PENDIDIKAN
	1.01.02.2.02.0061	Perlengkapan Dasar Buku Teks dan Non Teks Peserta Didik																		
			Jumlah Buku Teks dan Non Teks yang Diterima Peserta Didik				7 Buku	5 Buku	163.072.000,00	163.072.000,00	163.072.000,00	0,00	Kota Blitar, Sukorejo, Pakunden	DANA ALOKASI UMUM (DAU)	Memperkuat pembangunan sumber daya manusia (SDM), sains, teknologi, pendidikan, kesehatan, prestasi olahraga, kesetaraan gender, serta penguatan peran perempuan, pemuda (generasi milenial dan generasi Z), dan penyandang disabilitas.	1. Peningkatan kualitas Pendidikan dan Kesehatan 1. Peningkatan kualitas Pendidikan dan Kesehatan			171.225.600,00	DINAS PENDIDIKAN
	1.01.02.2.02.0062	Pengadaan Perlengkapan Peserta Didik																		

NO	KODE	URUSAN / BIDANG URUSAN / PROGRAM / OUTCOME / KEGIATAN / SUB KEGIATAN	INDIKATOR PROGRAM / KEGIATAN / SUB KEGIATAN	TARGET AKHIR PERIODE RENSTRA PERANGKAT DAERAH	REALISASI CAPAIAN RENJA PERANGKAT DAERAH TAHUN 2024	PRAKIRAAN CAPAIAN TARGET RENJA PERANGKAT DAERAH	CAPAIAN KINERJA DAN KERANGKA PENDANAAN										KELOMPOK SASARAN	PRAKIRAAN MAJU RENCANA TAHUN 2027		PERANGKAT DAERAH PENANGGUNG JAWAB
							TARGET		PAGU INDIKATIF (Rp)			Bertambah/ Berkurang (10-12)	LOKASI	SUMBER DANA	PRIORITAS			TARGET	PAGU INDIKATIF (Rp)	
							SEBELUM	SESUDAH	RKPD 2026	APBD 2026	RKPD PERUBAHAN 2026				NASIONAL	DAERAH				
1	2	3	4	5	6	7	8	9	10	11	12	13	14	15	16	17	18	19	20	21
			Jumlah Perlengkapan Peserta Didik yang Tersedia				13 Paket	13 Paket	151.859.200,00	151.859.200,00	151.859.200,00	0,00	Kota Blitar, Sukorejo, Pakunden	DANA ALOKASI UMUM (DAU)	Memperkuat pembangunan sumber daya manusia (SDM), sains, teknologi, pendidikan, kesehatan, prestasi olahraga, kesetaraan gender, serta penguatan peran perempuan, pemuda (generasi milenial dan generasi Z), dan penyandang disabilitas.	1. Peningkatan kualitas Pendidikan dan Kesehatan 1. Peningkatan kualitas Pendidikan dan Kesehatan			159.452.160,00	DINAS PENDIDIKAN
		UPT SATUAN PENDIDIKAN SMPN 9							201.841.996.454,00	184.864.078.761,00	187.536.040.859,00	-14.305.955.595,00							251.241.199.043,23	
	1	URUSAN PEMERINTAHAN WAJIB YANG BERKAITAN DENGAN PELAYANAN							201.841.996.454,00	184.864.078.761,00	187.536.040.859,00	-14.305.955.595,00							251.241.199.043,23	
	1.01	URUSAN PEMERINTAHAN							201.841.996.454,00	184.864.078.761,00	187.536.040.859,00	-14.305.955.595,00							251.241.199.043,23	
1,	1.01.01	PROGRAM PENUNJANG URUSAN PEMERINTAHAN DAERAH	Persentase fasilitasi layanan kedinasan sesuai standar / ketentuan yang berlaku				100 %	100 %	139.945.193.576,00	131.761.372.641,08	133.675.979.771,00	2.707.981.314,43							142.653.174.890,43	
	1.01.01.2.05	Administrasi Kepegawaian Perangkat Daerah	*Persentase pelayanan administrasi kepegawaian perangkat daerah yang sesuai standar*				100 %	100 %	508.448.800,00	393.041.700,00	393.041.700,00	-115.407.100,00			Memperkuat pembangunan sumber daya manusia (SDM), sains, teknologi, pendidikan, kesehatan, prestasi olahraga, kesetaraan gender, serta penguatan peran perempuan, pemuda (generasi milenial dan generasi Z), dan penyandang disabilitas.	1. Peningkatan kualitas Pendidikan dan Kesehatan 1. Peningkatan kualitas Pendidikan dan Kesehatan	UPT SP SMPN 9		533.871.240,00	DINAS PENDIDIKAN
	1.01.01.2.05.0010	Sosialisasi Peraturan Perundang-Undangan																		
			Jumlah Orang yang Mengikuti Sosialisasi Peraturan Perundang-Undangan				65 Orang	65 Orang	25.815.000,00	25.815.000,00	25.815.000,00	0,00	Kota Blitar, Sukorejo, Pakunden	DANA ALOKASI UMUM (DAU)	Memperkuat pembangunan sumber daya manusia (SDM), sains, teknologi, pendidikan, kesehatan, prestasi olahraga, kesetaraan gender, serta penguatan peran perempuan, pemuda (generasi milenial dan generasi Z), dan penyandang disabilitas.	1. Peningkatan kualitas Pendidikan dan Kesehatan 1. Peningkatan kualitas Pendidikan dan Kesehatan			27.105.750,00	DINAS PENDIDIKAN
	1.01.01.2.06	Administrasi Umum Perangkat Daerah	*Persentase ketersediaan administrasi umum perangkat daerah sesuai standar*				100 %	100 %	1.108.695.711,00	924.206.100,00	975.485.815,00	-133.209.896,00			Memperkuat pembangunan sumber daya manusia (SDM), sains, teknologi, pendidikan, kesehatan, prestasi olahraga, kesetaraan gender, serta penguatan peran perempuan, pemuda (generasi milenial dan generasi Z), dan penyandang disabilitas.	1. Peningkatan kualitas Pendidikan dan Kesehatan 1. Peningkatan kualitas Pendidikan dan Kesehatan	UPT SP SMPN 9		1.196.230.496,55	DINAS PENDIDIKAN
	1.01.01.2.06.0001	Penyediaan Komponen Instalasi Listrik/Penerangan Bangunan Kantor																		

NO	KODE	URUSAN / BIDANG URUSAN / PROGRAM / OUTCOME / KEGIATAN / SUB KEGIATAN	INDIKATOR PROGRAM / KEGIATAN / SUB KEGIATAN	TARGET AKHIR PERIODE RENSTRA PERANGKAT DAERAH	REALISASI CAPAIAN RENJA PERANGKAT DAERAH TAHUN 2024	PRAKIRAAN CAPAIAN TARGET RENJA PERANGKAT DAERAH	CAPAIAN KINERJA DAN KERANGKA PENDANAAN										KELOMPOK SASARAN	PRAKIRAAN MAJU RENCANA TAHUN 2027		PERANGKAT DAERAH PENANGGUNG JAWAB
							TARGET		PAGU INDIKATIF (Rp)			Bertambah/ Berkurang (10-12)	LOKASI	SUMBER DANA	PRIORITAS			TARGET	PAGU INDIKATIF (Rp)	
							SEBELUM	SESUDAH	RKPD 2026	APBD 2026	RKPD PERUBAHAN 2026				NASIONAL	DAERAH				
1	2	3	4	5	6	7	8	9	10	11	12	13	14	15	16	17	18	19	20	21
			Jumlah Paket Komponen Instalasi Listrik/Penerangan Bangunan Kantor yang Disediakan				1 Paket	1 Paket	9.866.700,00	9.866.700,00	9.866.700,00	0,00	Kota Blitar, Sukorejo, Pakunden	DANA ALOKASI UMUM (DAU)	Memperkuat pembangunan sumber daya manusia (SDM), sains, teknologi, pendidikan, kesehatan, prestasi olahraga, kesetaraan gender, serta penguatan peran perempuan, pemuda (generasi milenial dan generasi Z), dan penyandang disabilitas.	1. Peningkatan kualitas Pendidikan dan Kesehatan 1. Peningkatan kualitas Pendidikan dan Kesehatan			10.360.035,00	DINAS PENDIDIKAN
	1.01.01.2.06.0002	Penyediaan Peralatan dan Perlengkapan Kantor																		
			Jumlah Paket Peralatan dan Perlengkapan Kantor yang Disediakan				1 Paket	3 Paket	21.439.600,00	12.873.700,00	12.873.700,00	-8.565.900,00	Kota Blitar, Sukorejo, Pakunden	DANA ALOKASI UMUM (DAU)	Memperkuat pembangunan sumber daya manusia (SDM), sains, teknologi, pendidikan, kesehatan, prestasi olahraga, kesetaraan gender, serta penguatan peran perempuan, pemuda (generasi milenial dan generasi Z), dan penyandang disabilitas.	1. Peningkatan kualitas Pendidikan dan Kesehatan 1. Peningkatan kualitas Pendidikan dan Kesehatan			22.511.580,00	DINAS PENDIDIKAN
	1.01.01.2.06.0003	Penyediaan Peralatan Rumah Tangga																		
			Jumlah Paket Peralatan Rumah Tangga yang Disediakan				1 Paket	6 Paket	15.560.800,00	18.835.000,00	18.835.000,00	3.274.200,00	Kota Blitar, Sukorejo, Pakunden	DANA ALOKASI UMUM (DAU)	Memperkuat pembangunan sumber daya manusia (SDM), sains, teknologi, pendidikan, kesehatan, prestasi olahraga, kesetaraan gender, serta penguatan peran perempuan, pemuda (generasi milenial dan generasi Z), dan penyandang disabilitas.	1. Peningkatan kualitas Pendidikan dan Kesehatan 1. Peningkatan kualitas Pendidikan dan Kesehatan			16.338.840,00	DINAS PENDIDIKAN
	1.01.01.2.06.0004	Penyediaan Bahan Logistik Kantor																		
			Jumlah Paket Bahan Logistik Kantor yang Disediakan				1 Paket	2 Paket	10.914.000,00	10.914.000,00	10.914.000,00	0,00	Kota Blitar, Sukorejo, Pakunden	DANA ALOKASI UMUM (DAU)	Memperkuat pembangunan sumber daya manusia (SDM), sains, teknologi, pendidikan, kesehatan, prestasi olahraga, kesetaraan gender, serta penguatan peran perempuan, pemuda (generasi milenial dan generasi Z), dan penyandang disabilitas.	1. Peningkatan kualitas Pendidikan dan Kesehatan 1. Peningkatan kualitas Pendidikan dan Kesehatan			11.459.700,00	DINAS PENDIDIKAN
	1.01.01.2.06.0005	Penyediaan Barang Cetakan dan Penggandaan																		
			Jumlah Paket Barang Cetakan dan Penggandaan yang Disediakan				1 Paket	1 Paket	4.676.800,00	4.676.800,00	4.676.800,00	0,00	Kota Blitar, Sukorejo, Pakunden	DANA ALOKASI UMUM (DAU)	Memperkuat pembangunan sumber daya manusia (SDM), sains, teknologi, pendidikan, kesehatan, prestasi olahraga, kesetaraan gender, serta penguatan peran perempuan, pemuda (generasi milenial dan generasi Z), dan penyandang disabilitas.	1. Peningkatan kualitas Pendidikan dan Kesehatan 1. Peningkatan kualitas Pendidikan dan Kesehatan			4.910.640,00	DINAS PENDIDIKAN
	1.01.01.2.06.0006	Penyediaan Bahan Bacaan dan Peraturan Perundang-undangan																		

NO	KODE	URUSAN / BIDANG URUSAN / PROGRAM / OUTCOME / KEGIATAN / SUB KEGIATAN	INDIKATOR PROGRAM / KEGIATAN / SUB KEGIATAN	TARGET AKHIR PERIODE RENSTRA PERANGKAT DAERAH	REALISASI CAPAIAN RENJA PERANGKAT DAERAH TAHUN 2024	PRAKIRAAN CAPAIAN TARGET RENJA PERANGKAT DAERAH	CAPAIAN KINERJA DAN KERANGKA PENDANAAN										KELOMPOK SASARAN	PRAKIRAAN MAJU RENCANA TAHUN 2027		PERANGKAT DAERAH PENANGGUNG JAWAB
							TARGET		PAGU INDIKATIF (Rp)			Bertambah/ Berkurang (10-12)	LOKASI	SUMBER DANA	PRIORITAS			TARGET	PAGU INDIKATIF (Rp)	
							SEBELUM	SESUDAH	RKPD 2026	APBD 2026	RKPD PERUBAHAN 2026				NASIONAL	DAERAH				
1	2	3	4	5	6	7	8	9	10	11	12	13	14	15	16	17	18	19	20	21
			Jumlah Dokumen Bahan Bacaan dan Peraturan Perundang-Undangan yang Disediakan				1 Dokumen	2 Dokumen	5.508.000,00	4.962.000,00	4.962.000,00	-546.000,00	Kota Blitar, Sukorejo, Pakunden	DANA ALOKASI UMUM (DAU)	Memperkuat pembangunan sumber daya manusia (SDM), sains, teknologi, pendidikan, kesehatan, prestasi olahraga, kesetaraan gender, serta penguatan peran perempuan, pemuda (generasi milenial dan generasi Z), dan penyandang disabilitas.	1. Peningkatan kualitas Pendidikan dan Kesehatan 1. Peningkatan kualitas Pendidikan dan Kesehatan			5.783.400,00	DINAS PENDIDIKAN
	1.01.01.2.07	Pengadaan Barang Milik Daerah Penunjang Urusan Pemerintah Daerah	*Persentase Penyediaan Barang Milik Daerah Penunjang Urusan sesuai kebutuhan*				100 %	100 %	757.166.000,00	202.599.400,00	354.271.400,00	-402.894.600,00			Memperkuat pembangunan sumber daya manusia (SDM), sains, teknologi, pendidikan, kesehatan, prestasi olahraga, kesetaraan gender, serta penguatan peran perempuan, pemuda (generasi milenial dan generasi Z), dan penyandang disabilitas.	1. Peningkatan kualitas Pendidikan dan Kesehatan 1. Peningkatan kualitas Pendidikan dan Kesehatan	UPT SP SMPN 9		679.995.960,00	DINAS PENDIDIKAN
	1.01.01.2.07.0006	Pengadaan Peralatan dan Mesin Lainnya																		
			Jumlah Unit Peralatan dan Mesin Lainnya yang Disediakan				2 Unit	1 Unit	20.685.600,00	5.770.700,00	5.770.700,00	-14.914.900,00	Kota Blitar, Sukorejo, Pakunden	DANA ALOKASI UMUM (DAU)	Memperkuat pembangunan sumber daya manusia (SDM), sains, teknologi, pendidikan, kesehatan, prestasi olahraga, kesetaraan gender, serta penguatan peran perempuan, pemuda (generasi milenial dan generasi Z), dan penyandang disabilitas.	1. Peningkatan kualitas Pendidikan dan Kesehatan 1. Peningkatan kualitas Pendidikan dan Kesehatan			21.719.880,00	DINAS PENDIDIKAN
	1.01.01.2.08	Penyediaan Jasa Penunjang Urusan Pemerintahan Daerah	*Persentase penyediaan jasa penunjang urusan sesuai standar*				100 %	100 %	2.705.185.650,00	2.672.416.541,00	2.385.344.026,00	-319.841.624,00			Memperkuat pembangunan sumber daya manusia (SDM), sains, teknologi, pendidikan, kesehatan, prestasi olahraga, kesetaraan gender, serta penguatan peran perempuan, pemuda (generasi milenial dan generasi Z), dan penyandang disabilitas.	1. Peningkatan kualitas Pendidikan dan Kesehatan 1. Peningkatan kualitas Pendidikan dan Kesehatan	UPT SP SMPN 9		2.840.444.932,50	DINAS PENDIDIKAN
	1.01.01.2.08.0001	Penyediaan Jasa Surat Menyurat																		
			Jumlah Laporan Penyediaan Jasa Surat Menyurat				1 Laporan	1 Laporan	612.000,00	612.000,00	612.000,00	0,00	Kota Blitar, Sukorejo, Pakunden	DANA ALOKASI UMUM (DAU)	Memperkuat pembangunan sumber daya manusia (SDM), sains, teknologi, pendidikan, kesehatan, prestasi olahraga, kesetaraan gender, serta penguatan peran perempuan, pemuda (generasi milenial dan generasi Z), dan penyandang disabilitas.	1. Peningkatan kualitas Pendidikan dan Kesehatan 1. Peningkatan kualitas Pendidikan dan Kesehatan			642.600,00	DINAS PENDIDIKAN
	1.01.01.2.08.0002	Penyediaan Jasa Komunikasi, Sumber Daya Air dan Listrik																		

NO	KODE	URUSAN / BIDANG URUSAN / PROGRAM / OUTCOME / KEGIATAN / SUB KEGIATAN	INDIKATOR PROGRAM / KEGIATAN / SUB KEGIATAN	TARGET AKHIR PERIODE RENSTRA PERANGKAT DAERAH	REALISASI CAPAIAN RENJA PERANGKAT DAERAH TAHUN 2024	PRAKIRAAN CAPAIAN TARGET RENJA PERANGKAT DAERAH	CAPAIAN KINERJA DAN KERANGKA PENDANAAN										KELOMPOK SASARAN	PRAKIRAAN MAJU RENCANA TAHUN 2027		PERANGKAT DAERAH PENANGGUNG JAWAB
							TARGET		PAGU INDIKATIF (Rp)			Bertambah/ Berkurang (10-12)	LOKASI	SUMBER DANA	PRIORITAS			TARGET	PAGU INDIKATIF (Rp)	
							SEBELUM	SESUDAH	RKPD 2026	APBD 2026	RKPD PERUBAHAN 2026				NASIONAL	DAERAH				
1	2	3	4	5	6	7	8	9	10	11	12	13	14	15	16	17	18	19	20	21
			Jumlah Laporan Penyediaan Jasa Komunikasi, Sumber Daya Air dan Listrik yang Disediakan				36 Laporan	36 Laporan	69.566.400,00	69.566.400,00	69.566.400,00	0,00	Kota Blitar, Sukorejo, Pakunden	DANA ALOKASI UMUM (DAU)	Memperkuat pembangunan sumber daya manusia (SDM), sains, teknologi, pendidikan, kesehatan, prestasi olahraga, kesetaraan gender, serta penguatan peran perempuan, pemuda (generasi milenial dan generasi Z), dan penyandang disabilitas.	1. Peningkatan kualitas Pendidikan dan Kesehatan 1. Peningkatan kualitas Pendidikan dan Kesehatan			73.044.720,00	DINAS PENDIDIKAN
	1.01.01.2.09	Pemeliharaan Barang Milik Daerah Penunjang Urusan Pemerintahan Daerah	*Persentase Barang Milik Daerah yang terpelihara sesuai kebutuhan*				100 %	100 %	1.333.137.900,00	857.135.030,00	1.034.820.430,00	-298.317.470,00			Memperkuat pembangunan sumber daya manusia (SDM), sains, teknologi, pendidikan, kesehatan, prestasi olahraga, kesetaraan gender, serta penguatan peran perempuan, pemuda (generasi milenial dan generasi Z), dan penyandang disabilitas.	1. Peningkatan kualitas Pendidikan dan Kesehatan 1. Peningkatan kualitas Pendidikan dan Kesehatan	UPT SP SMPN 9		1.030.623.728,00	DINAS PENDIDIKAN
	1.01.01.2.09.0002	Penyediaan Jasa Pemeliharaan, Biaya Pemeliharaan, Pajak dan Perizinan Kendaraan Dinas Operasional atau Lapangan																		
			Jumlah Kendaraan Dinas Operasional atau Lapangan yang Dipelihara dan dibayarkan Pajak dan Perizinannya				2 Unit	2 Unit	8.409.800,00	8.409.800,00	8.409.800,00	0,00	Kota Blitar, Sukorejo, Pakunden	DANA ALOKASI UMUM (DAU)	Memperkuat pembangunan sumber daya manusia (SDM), sains, teknologi, pendidikan, kesehatan, prestasi olahraga, kesetaraan gender, serta penguatan peran perempuan, pemuda (generasi milenial dan generasi Z), dan penyandang disabilitas.	1. Peningkatan kualitas Pendidikan dan Kesehatan 1. Peningkatan kualitas Pendidikan dan Kesehatan			8.830.290,00	DINAS PENDIDIKAN
	1.01.01.2.09.0006	Pemeliharaan Peralatan dan Mesin Lainnya																		
			Jumlah Peralatan dan Mesin Lainnya yang Dipelihara				19 Unit	21 Unit	23.011.800,00	15.678.000,00	15.678.000,00	-7.333.800,00	Kota Blitar, Sukorejo, Pakunden	DANA ALOKASI UMUM (DAU)	Memperkuat pembangunan sumber daya manusia (SDM), sains, teknologi, pendidikan, kesehatan, prestasi olahraga, kesetaraan gender, serta penguatan peran perempuan, pemuda (generasi milenial dan generasi Z), dan penyandang disabilitas.	1. Peningkatan kualitas Pendidikan dan Kesehatan 1. Peningkatan kualitas Pendidikan dan Kesehatan			24.162.390,00	DINAS PENDIDIKAN
	1.01.01.2.09.0009	Pemeliharaan/Rehabilitasi Gedung Kantor dan Bangunan Lainnya																		
			Jumlah Gedung Kantor dan Bangunan Lainnya yang Dipelihara/Direhabilitasi				1 Unit	1 Unit	0,00	0,00	0,00	0,00	Kota Blitar, Sukorejo, Pakunden	DANA ALOKASI UMUM (DAU)	Memperkuat pembangunan sumber daya manusia (SDM), sains, teknologi, pendidikan, kesehatan, prestasi olahraga, kesetaraan gender, serta penguatan peran perempuan, pemuda (generasi milenial dan generasi Z), dan penyandang disabilitas.	1. Peningkatan kualitas Pendidikan dan Kesehatan 1. Peningkatan kualitas Pendidikan dan Kesehatan			0,00	DINAS PENDIDIKAN
	1.01.01.2.09.0010	Pemeliharaan/Rehabilitasi Sarana dan Prasarana Gedung Kantor atau Bangunan Lainnya																		

NO	KODE	URUSAN / BIDANG URUSAN / PROGRAM / OUTCOME / KEGIATAN / SUB KEGIATAN	INDIKATOR PROGRAM / KEGIATAN / SUB KEGIATAN	TARGET AKHIR PERIODE RENSTRA PERANGKAT DAERAH	REALISASI CAPAIAN RENJA PERANGKAT DAERAH TAHUN 2024	PRAKIRAAN CAPAIAN TARGET RENJA PERANGKAT DAERAH	CAPAIAN KINERJA DAN KERANGKA PENDANAAN										KELOMPOK SASARAN	PRAKIRAAN MAJU RENCANA TAHUN 2027		PERANGKAT DAERAH PENANGGUNG JAWAB
							TARGET		PAGU INDIKATIF (Rp)			Bertambah/ Berkurang (10-12)	LOKASI	SUMBER DANA	PRIORITAS			TARGET	PAGU INDIKATIF (Rp)	
							SEBELUM	SESUDAH	RKPD 2026	APBD 2026	RKPD PERUBAHAN 2026				NASIONAL	DAERAH				
1	2	3	4	5	6	7	8	9	10	11	12	13	14	15	16	17	18	19	20	21
			Jumlah Sarana dan Prasarana Gedung Kantor atau Bangunan Lainnya yang Dipelihara/Direhabilitasi				1 Unit	1 Unit	60.096.000,00	60.096.000,00	60.096.000,00	0,00	Kota Blitar, Semua Kecamatan, Semua Kel/Desa	DANA ALOKASI UMUM (DAU)	-	1. Peningkatan kualitas Pendidikan dan Kesehatan 1. Peningkatan kualitas Pendidikan dan			78.468.495,00	DINAS PENDIDIKAN
2,	1.01.02	PROGRAM PENGELOLAAN PENDIDIKAN	Persentase warga negara usia 7 15 Tahun yang berpartisipasi dalam pendidikan dasar (APS)				100 %	100 %	54.489.794.578,00	48.090.643.464,00	48.663.891.288,00	46.320.870.859,80							100.810.665.437,80	
	1.01.02.2.02	Pengelolaan Pendidikan Sekolah Menengah Pertama	*Persentase satuan pendidikan sekolah menengah pertama berakreditasi minimal B*				85 %	85 %	20.058.960.749,00	18.031.534.450,00	17.904.249.750,00	-2.154.710.999,00			Memperkuat pembangunan sumber daya manusia (SDM), sains, teknologi, pendidikan, kesehatan, prestasi olahraga, kesetaraan gender, serta penguatan peran perempuan, pemuda (generasi milenial dan generasi Z), dan penyandang disabilitas.	1. Peningkatan kualitas Pendidikan dan Kesehatan 1. Peningkatan kualitas Pendidikan dan Kesehatan	UPT SP SMPN 9		20.245.526.248,50	DINAS PENDIDIKAN
	1.01.02.2.02.0014	Rehabilitasi Sedang/Berat Ruang Kelas Sekolah																		
			Jumlah Ruang kelas sekolah yang Telah Direhabilitasi Sedang/Berat				1 Ruang	1 Ruang	117.681.800,00	117.681.800,00	117.681.800,00	0,00	Kota Blitar, Sukorejo, Pakunden	DANA ALOKASI UMUM (DAU)	Memperkuat pembangunan sumber daya manusia (SDM), sains, teknologi, pendidikan, kesehatan, prestasi olahraga, kesetaraan gender, serta penguatan peran perempuan, pemuda (generasi milenial dan generasi Z), dan penyandang disabilitas.	1. Peningkatan kualitas Pendidikan dan Kesehatan 1. Peningkatan kualitas Pendidikan dan Kesehatan			123.565.890,00	DINAS PENDIDIKAN
	1.01.02.2.02.0025	Pengadaan Mebel Sekolah																		
			Jumlah Mebel Sekolah yang Tersedia				1 Paket	1 Paket	44.014.550,00	40.608.000,00	40.608.000,00	-3.406.550,00	Kota Blitar, Sukorejo, Pakunden	DANA ALOKASI UMUM (DAU)	Memperkuat pembangunan sumber daya manusia (SDM), sains, teknologi, pendidikan, kesehatan, prestasi olahraga, kesetaraan gender, serta penguatan peran perempuan, pemuda (generasi milenial dan generasi Z), dan penyandang disabilitas.	1. Peningkatan kualitas Pendidikan dan Kesehatan 1. Peningkatan kualitas Pendidikan dan Kesehatan			46.215.277,50	DINAS PENDIDIKAN
	1.01.02.2.02.0027	Pengadaan Perlengkapan Sekolah																		
			Jumlah Perlengkapan Sekolah yang Tersedia				1 Paket	1 Paket	108.082.200,00	56.913.198,00	60.265.098,00	-47.817.102,00	Kota Blitar, Sukorejo, Pakunden	DANA ALOKASI UMUM (DAU)	Memperkuat pembangunan sumber daya manusia (SDM), sains, teknologi, pendidikan, kesehatan, prestasi olahraga, kesetaraan gender, serta penguatan peran perempuan, pemuda (generasi milenial dan generasi Z), dan penyandang disabilitas.	1. Peningkatan kualitas Pendidikan dan Kesehatan 1. Peningkatan kualitas Pendidikan dan Kesehatan			113.486.310,00	DINAS PENDIDIKAN
	1.01.02.2.02.0030	Pemeliharaan Rutin Sarana, Prasarana dan Utilitas Sekolah																		

NO	KODE	URUSAN / BIDANG URUSAN / PROGRAM / OUTCOME / KEGIATAN / SUB KEGIATAN	INDIKATOR PROGRAM / KEGIATAN / SUB KEGIATAN	TARGET AKHIR PERIODE RENSTRA PERANGKAT DAERAH	REALISASI CAPAIAN RENJA PERANGKAT DAERAH TAHUN 2024	PRAKIRAAN CAPAIAN TARGET RENJA PERANGKAT DAERAH	CAPAIAN KINERJA DAN KERANGKA PENDANAAN										KELOMPOK SASARAN	PRAKIRAAN MAJU RENCANA TAHUN 2027		PERANGKAT DAERAH PENANGGUNG JAWAB
							TARGET		PAGU INDIKATIF (Rp)			Bertambah/ Berkurang (10-12)	LOKASI	SUMBER DANA	PRIORITAS			TARGET	PAGU INDIKATIF (Rp)	
							SEBELUM	SESUDAH	RKPD 2026	APBD 2026	RKPD PERUBAHAN 2026				NASIONAL	DAERAH				
1	2	3	4	5	6	7	8	9	10	11	12	13	14	15	16	17	18	19	20	21
			Jumlah Sarana, Prasarana dan Utilitas Sekolah yang Dilaksanakan Pemeliharaan				1 Unit	62 Unit	66.000.200,00	27.262.600,00	27.262.600,00	-38.737.600,00	Kota Blitar, Sukorejo, Pakunden	DANA ALOKASI UMUM (DAU)	Memperkuat pembangunan sumber daya manusia (SDM), sains, teknologi, pendidikan, kesehatan, prestasi olahraga, kesetaraan gender, serta penguatan peran perempuan, pemuda (generasi milenial dan generasi Z), dan penyandang disabilitas.	1. Peningkatan kualitas Pendidikan dan Kesehatan 1. Peningkatan kualitas Pendidikan dan Kesehatan			69.300.210,00	DINAS PENDIDIKAN
	1.01.02.2.02.0058	Penyelenggaraan Proses Belajar bagi Peserta Didik																		
			Jumlah Peserta Didik yang Mengikuti Proses Belajar				1 Satuan Pendidikan	1 Satuan Pendidikan	63.099.200,00	63.099.200,00	61.057.300,00	-2.041.900,00	Kota Blitar, Sukorejo, Pakunden	DANA ALOKASI UMUM (DAU)	Memperkuat pembangunan sumber daya manusia (SDM), sains, teknologi, pendidikan, kesehatan, prestasi olahraga, kesetaraan gender, serta penguatan peran perempuan, pemuda (generasi milenial dan generasi Z), dan penyandang disabilitas.	1. Peningkatan kualitas Pendidikan dan Kesehatan 1. Peningkatan kualitas Pendidikan dan Kesehatan			66.254.160,00	DINAS PENDIDIKAN
	1.01.02.2.02.0061	Perlengkapan Dasar Buku Teks dan Non Teks Peserta Didik																		
			Jumlah Buku Teks dan Non Teks yang Diterima Peserta Didik				7 Buku	5 Buku	181.552.000,00	181.552.000,00	180.790.400,00	-761.600,00	Kota Blitar, Sukorejo, Pakunden	DANA ALOKASI UMUM (DAU)	Memperkuat pembangunan sumber daya manusia (SDM), sains, teknologi, pendidikan, kesehatan, prestasi olahraga, kesetaraan gender, serta penguatan peran perempuan, pemuda (generasi milenial dan generasi Z), dan penyandang disabilitas.	1. Peningkatan kualitas Pendidikan dan Kesehatan 1. Peningkatan kualitas Pendidikan dan Kesehatan			190.629.600,00	DINAS PENDIDIKAN
	1.01.02.2.02.0062	Pengadaan Perlengkapan Peserta Didik																		
			Jumlah Perlengkapan Peserta Didik yang Tersedia				13 Paket	13 Paket	169.470.600,00	169.470.600,00	168.922.200,00	-548.400,00	Kota Blitar, Sukorejo, Pakunden	DANA ALOKASI UMUM (DAU)	Memperkuat pembangunan sumber daya manusia (SDM), sains, teknologi, pendidikan, kesehatan, prestasi olahraga, kesetaraan gender, serta penguatan peran perempuan, pemuda (generasi milenial dan generasi Z), dan penyandang disabilitas.	1. Peningkatan kualitas Pendidikan dan Kesehatan 1. Peningkatan kualitas Pendidikan dan Kesehatan			177.944.130,00	DINAS PENDIDIKAN
	1.01.02.2.03	Pengelolaan Pendidikan Anak Usia Dini (PAUD)	-				-	-	9.013.628.966,00	8.352.897.350,00	8.493.992.950,00	-519.636.016,00			-	1. Peningkatan kualitas Pendidikan dan Kesehatan 1. Peningkatan kualitas Pendidikan dan	-		9.046.388.364,30	DINAS PENDIDIKAN
	1.01.02.2.03.0051	Rehabilitasi Sedang/Berat Ruang Kelas Sekolah																		
			Jumlah Ruang Kelas Sekolah yang Telah Direhabilitasi Sedang/Berat				1 Ruang	1 Ruang	0,00	0,00	0,00	0,00	Kota Blitar, Sukorejo, Pakunden	DANA ALOKASI UMUM (DAU)	-	1. Peningkatan kualitas Pendidikan dan Kesehatan 1. Peningkatan kualitas Pendidikan dan			0,00	DINAS PENDIDIKAN
		DINAS KESEHATAN							138.076.316.242,00	121.648.846.357,00	124.413.818.722,00	-13.662.497.520,00							131.154.680.745,00	
	1	URUSAN PEMERINTAHAN WAJIB YANG BERKAITAN DENGAN PELAYANAN							138.076.316.242,00	121.648.846.357,00	124.413.818.722,00	-13.662.497.520,00							131.154.680.745,00	
	1.02	URUSAN PEMERINTAHAN							138.076.316.242,00	121.648.846.357,00	124.413.818.722,00	-13.662.497.520,00							131.154.680.745,00	
1,	1.02.01	PROGRAM PENUNJANG URUSAN PEMERINTAHAN	Persentase fasilitasi layanan kedinasan sesuai standar / ketentuan yang berlaku				100 %	100 %	85.613.549.802,00	74.381.277.102,00	72.561.189.302,00	-9.784.072.975,00							75.829.476.827,00	

NO	KODE	URUSAN / BIDANG URUSAN / PROGRAM / OUTCOME / KEGIATAN / SUB KEGIATAN	INDIKATOR PROGRAM / KEGIATAN / SUB KEGIATAN	TARGET AKHIR PERIODE RENSTRA PERANGKAT DAERAH	REALISASI CAPAIAN RENJA PERANGKAT DAERAH TAHUN 2024	PRAKIRAAN CAPAIAN TARGET RENJA PERANGKAT DAERAH	CAPAIAN KINERJA DAN KERANGKA PENDANAAN										KELOMPOK SASARAN	PRAKIRAAN MAJU RENCANA TAHUN 2027		PERANGKAT DAERAH PENANGGUNG JAWAB
							TARGET		PAGU INDIKATIF (Rp)			Bertambah/ Berkurang (10-12)	LOKASI	SUMBER DANA	PRIORITAS			TARGET	PAGU INDIKATIF (Rp)	
							SEBELUM	SESUDAH	RKPD 2026	APBD 2026	RKPD PERUBAHAN 2026				NASIONAL	DAERAH				
1	2	3	4	5	6	7	8	9	10	11	12	13	14	15	16	17	18	19	20	21
		[Meningkatnya fasilitasi layanan kedinasan Perangkat Daerah]	Persentase fasilitasi layanan kedinasan sesuai standar / ketentuan yang berlaku	100	0	0	-	-	85.613.549.802,00	74.381.277.102,00	72.561.189.302,00	-	-	-	-	-	-	100	75.829.476.827,00	-
	1.02.01.2.01	Perencanaan, Penganggaran, dan Evaluasi Kinerja Perangkat Daerah	*Persentase penyusunan dokumen perencanaan dan pelaporan yang tepat waktu dan sesuai standar*				100 %	100 %	76.833.800,00	11.540.000,00	11.540.000,00	-65.293.800,00			Memperkuat pembangunan sumber daya manusia (SDM), sains, teknologi, pendidikan, kesehatan, prestasi olahraga, kesetaraan gender, serta penguatan peran perempuan, pemuda (generasi milenial dan generasi Z), dan penyandang disabilitas.	1. Peningkatan kualitas Pendidikan dan Kesehatan 1. Peningkatan kualitas Pendidikan dan Kesehatan	Aparatur Dinas Kesehatan Kota Blitar		76.833.800,00	DINAS KESEHATAN
	1.02.01.2.01.0001	Penyusunan Dokumen Perencanaan Perangkat Daerah																		
			Jumlah Dokumen Perencanaan Perangkat Daerah				2 Dokumen	2 Dokumen	17.479.900,00	3.000.000,00	2.096.100,00	-15.383.800,00	Kota Blitar, Semua Kecamatan, Semua Kel/Desa	DANA ALOKASI UMUM (DAU)	Memperkuat pembangunan sumber daya manusia (SDM), sains, teknologi, pendidikan, kesehatan, prestasi olahraga, kesetaraan gender, serta penguatan peran perempuan, pemuda (generasi milenial dan generasi Z), dan penyandang disabilitas.	1. Peningkatan kualitas Pendidikan dan Kesehatan 1. Peningkatan kualitas Pendidikan dan Kesehatan			17.479.900,00	DINAS KESEHATAN
	1.02.01.2.01.0007	Evaluasi Kinerja Perangkat Daerah																		
			Jumlah Laporan Evaluasi Kinerja Perangkat Daerah				17 Laporan	17 Laporan	18.262.300,00	2.500.000,00	3.505.200,00	-14.757.100,00	Kota Blitar, Semua Kecamatan, Semua Kel/Desa	DANA ALOKASI UMUM (DAU)	Memperkuat pembangunan sumber daya manusia (SDM), sains, teknologi, pendidikan, kesehatan, prestasi olahraga, kesetaraan gender, serta penguatan peran perempuan, pemuda (generasi milenial dan generasi Z), dan penyandang disabilitas.	1. Peningkatan kualitas Pendidikan dan Kesehatan 1. Peningkatan kualitas Pendidikan dan Kesehatan			18.262.300,00	DINAS KESEHATAN
	1.02.01.2.01.0009	Pelaksanaan Pengumpulan Data Statistik Sektoral Daerah																		
			Jumlah Data Statistik Sektoral Daerah yang Telah Dikumpulkan dan Diperiksa Lingkup Perangkat Daerah				6 Data	6 Data	14.881.000,00	1.520.000,00	1.537.815,00	-13.343.185,00	Kota Blitar, Semua Kecamatan, Semua Kel/Desa	DANA ALOKASI UMUM (DAU)	Memperkuat pembangunan sumber daya manusia (SDM), sains, teknologi, pendidikan, kesehatan, prestasi olahraga, kesetaraan gender, serta penguatan peran perempuan, pemuda (generasi milenial dan generasi Z), dan penyandang disabilitas.	1. Peningkatan kualitas Pendidikan dan Kesehatan 1. Peningkatan kualitas Pendidikan dan Kesehatan			14.881.000,00	DINAS KESEHATAN
	1.02.01.2.01.0010	Pelaksanaan Forum Perangkat Daerah Berdasarkan Bidang Urusan yang Diampu dalam Rangka Penyusunan Dokumen Perencanaan Perangkat Daerah																		
			Jumlah Berita Acara Hasil Forum Perangkat Daerah Berdasarkan Bidang Urusan yang Diampu dalam Rangka Penyusunan Dokumen Perencanaan Perangkat Daerah				1 Berita Acara	1 Berita Acara	20.040.000,00	1.000.000,00	1.000.000,00	-19.040.000,00	Kota Blitar, Semua Kecamatan, Semua Kel/Desa	DANA ALOKASI UMUM (DAU)	Memperkuat pembangunan sumber daya manusia (SDM), sains, teknologi, pendidikan, kesehatan, prestasi olahraga, kesetaraan gender, serta penguatan peran perempuan, pemuda (generasi milenial dan generasi Z), dan penyandang disabilitas.	1. Peningkatan kualitas Pendidikan dan Kesehatan 1. Peningkatan kualitas Pendidikan dan Kesehatan			20.040.000,00	DINAS KESEHATAN

NO	KODE	URUSAN / BIDANG URUSAN / PROGRAM / OUTCOME / KEGIATAN / SUB KEGIATAN	INDIKATOR PROGRAM / KEGIATAN / SUB KEGIATAN	TARGET AKHIR PERIODE RENSTRA PERANGKAT DAERAH	REALISASI CAPAIAN RENJA PERANGKAT DAERAH TAHUN 2024	PRAKIRAAN CAPAIAN TARGET RENJA PERANGKAT DAERAH	CAPAIAN KINERJA DAN KERANGKA PENDANAAN										KELOMPOK SASARAN	PRAKIRAAN MAJU RENCANA TAHUN 2027		PERANGKAT DAERAH PENANGGUNG JAWAB
							TARGET		PAGU INDIKATIF (Rp)			Bertambah/ Berkurang (10-12)	LOKASI	SUMBER DANA	PRIORITAS			TARGET	PAGU INDIKATIF (Rp)	
							SEBELUM	SESUDAH	RKPD 2026	APBD 2026	RKPD PERUBAHAN 2026				NASIONAL	DAERAH				
1	2	3	4	5	6	7	8	9	10	11	12	13	14	15	16	17	18	19	20	21
	1.02.01.2.01.0011	Penyusunan Dokumen Perencanaan Urusan Selain Renstra PD dan Renja PD																		
			Jumlah Dokumen Perencanaan Urusan Selain Renstra PD dan Renja PD yang disusun				9 Dokumen	9 Dokumen	4.895.600,00	2.000.000,00	1.887.500,00	-3.008.100,00	Kota Blitar, Semua Kecamatan, Semua Kel/Desa	DANA ALOKASI UMUM (DAU)	Memperkuat pembangunan sumber daya manusia (SDM), sains, teknologi, pendidikan, kesehatan, prestasi olahraga, kesetaraan gender, serta penguatan peran perempuan, pemuda (generasi milenial dan generasi Z), dan penyandang disabilitas.	1. Peningkatan kualitas Pendidikan dan Kesehatan 1. Peningkatan kualitas Pendidikan dan Kesehatan			4.895.600,00	DINAS KESEHATAN
	1.02.01.2.01.0013	Sinkronisasi dan Harmonisasi Pusat dan Daerah dalam Rangka Mendukung Target Pembangunan Nasional melalui Koordinasi Teknis Pembangunan																		
			Jumlah Berita Acara Hasil Sinkronisasi dan Harmonisasi Pusat dan Daerah dalam Rangka Mendukung Target Pembangunan Nasional melalui Koordinasi Teknis Pembangunan				1 Berita Acara	1 Berita Acara	1.275.000,00	1.520.000,00	1.513.385,00	238.385,00	Kota Blitar, Semua Kecamatan, Semua Kel/Desa	DANA ALOKASI UMUM (DAU)	Memperkuat pembangunan sumber daya manusia (SDM), sains, teknologi, pendidikan, kesehatan, prestasi olahraga, kesetaraan gender, serta penguatan peran perempuan, pemuda (generasi milenial dan generasi Z), dan penyandang disabilitas.	1. Peningkatan kualitas Pendidikan dan Kesehatan 1. Peningkatan kualitas Pendidikan dan Kesehatan			1.275.000,00	DINAS KESEHATAN
	1.02.01.2.02	Administrasi Keuangan Perangkat Daerah	*Persentase pelayanan administrasi keuangan perangkat daerah sesuai standar*				100 %	100 %	70.653.327.902,00	70.945.752.902,00	69.745.752.902,00	-907.575.000,00			Memperkuat pembangunan sumber daya manusia (SDM), sains, teknologi, pendidikan, kesehatan, prestasi olahraga, kesetaraan gender, serta penguatan peran perempuan, pemuda (generasi milenial dan generasi Z), dan penyandang disabilitas.	1. Peningkatan kualitas Pendidikan dan Kesehatan 1. Peningkatan kualitas Pendidikan dan Kesehatan	Aparatur Dinas Kesehatan Kota Blitar		71.525.239.327,00	DINAS KESEHATAN
	1.02.01.2.02.0001	Penyediaan Gaji dan Tunjangan ASN																		
			Jumlah Orang yang Menerima Gaji dan Tunjangan ASN				902 Orang/ bulan	877 Orang/ bulan	70.650.302.902,00	70.945.302.902,00	69.745.302.902,00	-905.000.000,00	Kota Blitar, Semua Kecamatan, Semua Kel/Desa	DANA ALOKASI UMUM (DAU)	Memperkuat pembangunan sumber daya manusia (SDM), sains, teknologi, pendidikan, kesehatan, prestasi olahraga, kesetaraan gender, serta penguatan peran perempuan, pemuda (generasi milenial dan generasi Z), dan penyandang disabilitas.	1. Peningkatan kualitas Pendidikan dan Kesehatan 1. Peningkatan kualitas Pendidikan dan Kesehatan			71.522.214.327,00	DINAS KESEHATAN
	1.02.01.2.02.0007	Koordinasi dan Penyusunan Laporan Keuangan Bulanan/ Triwulanan/ Semesteran SKPD																		
			Jumlah Laporan Keuangan Bulanan/ Triwulanan/ Semesteran SKPD dan Laporan Koordinasi Penyusunan Laporan Keuangan Bulanan/Triwulanan/Semesteran SKPD				4 Laporan	4 Laporan	3.025.000,00	450.000,00	450.000,00	-2.575.000,00	Kota Blitar, Semua Kecamatan, Semua Kel/Desa	DANA ALOKASI UMUM (DAU)	Memperkuat pembangunan sumber daya manusia (SDM), sains, teknologi, pendidikan, kesehatan, prestasi olahraga, kesetaraan gender, serta penguatan peran perempuan, pemuda (generasi milenial dan generasi Z), dan penyandang disabilitas.	1. Peningkatan kualitas Pendidikan dan Kesehatan 1. Peningkatan kualitas Pendidikan dan Kesehatan			3.025.000,00	DINAS KESEHATAN

NO	KODE	URUSAN / BIDANG URUSAN / PROGRAM / OUTCOME / KEGIATAN / SUB KEGIATAN	INDIKATOR PROGRAM / KEGIATAN / SUB KEGIATAN	TARGET AKHIR PERIODE RENSTRA PERANGKAT DAERAH	REALISASI CAPAIAN RENJA PERANGKAT DAERAH TAHUN 2024	PRAKIRAAN CAPAIAN TARGET RENJA PERANGKAT DAERAH	CAPAIAN KINERJA DAN KERANGKA PENDANAAN										KELOMPOK SASARAN	PRAKIRAAN MAJU RENCANA TAHUN 2027		PERANGKAT DAERAH PENANGGUNG JAWAB
							TARGET		PAGU INDIKATIF (Rp)			Bertambah/ Berkurang (10-12)	LOKASI	SUMBER DANA	PRIORITAS			TARGET	PAGU INDIKATIF (Rp)	
							SEBELUM	SESUDAH	RKPD 2026	APBD 2026	RKPD PERUBAHAN 2026				NASIONAL	DAERAH				
1	2	3	4	5	6	7	8	9	10	11	12	13	14	15	16	17	18	19	20	21
	1.02.01.2.03	Administrasi Barang Milik Daerah pada Perangkat Daerah	*Persentase pelayanan administrasi Barang Milik Daerah Perangkat Daerah sesuai standar*				100 %	100 %	2.750.000,00	450.000,00	450.000,00	-2.300.000,00			Memperkuat pembangunan sumber daya manusia (SDM), sains, teknologi, pendidikan, kesehatan, prestasi olahraga, kesetaraan gender, serta penguatan peran perempuan, pemuda (generasi milenial dan generasi Z), dan penyandang disabilitas.	1. Peningkatan kualitas Pendidikan dan Kesehatan 1. Peningkatan kualitas Pendidikan dan Kesehatan	Aparatur Dinas Kesehatan Kota Blitar		2.750.000,00	DINAS KESEHATAN
	1.02.01.2.03.0006	Penatausahaan Barang Milik Daerah pada SKPD																		
			Jumlah Laporan Penatausahaan Barang Milik Daerah pada SKPD				9 Laporan	9 Laporan	2.750.000,00	450.000,00	450.000,00	-2.300.000,00	Kota Blitar, Semua Kecamatan, Semua Kel/Desa	DANA ALOKASI UMUM (DAU)	Memperkuat pembangunan sumber daya manusia (SDM), sains, teknologi, pendidikan, kesehatan, prestasi olahraga, kesetaraan gender, serta penguatan peran perempuan, pemuda (generasi milenial dan generasi Z), dan penyandang disabilitas.	1. Peningkatan kualitas Pendidikan dan Kesehatan 1. Peningkatan kualitas Pendidikan dan Kesehatan			2.750.000,00	DINAS KESEHATAN
	1.02.01.2.04	Administrasi Pendapatan Daerah Kewenangan Perangkat Daerah	*Persentase pelayanan administrasi Pendapatan Daerah kewenangan Perangkat Daerah*				100 %	100 %	2.750.000,00	450.000,00	450.000,00	-2.300.000,00			Memperkuat pembangunan sumber daya manusia (SDM), sains, teknologi, pendidikan, kesehatan, prestasi olahraga, kesetaraan gender, serta penguatan peran perempuan, pemuda (generasi milenial dan generasi Z), dan penyandang disabilitas.	1. Peningkatan kualitas Pendidikan dan Kesehatan 1. Peningkatan kualitas Pendidikan dan Kesehatan	Masyarakat Kota Blitar		2.750.000,00	DINAS KESEHATAN
	1.02.01.2.04.0007	Pelaporan Pengelolaan Retribusi Daerah																		
			Jumlah Laporan Pengelolaan Retribusi Daerah				13 Dokumen	13 Dokumen	2.750.000,00	450.000,00	450.000,00	-2.300.000,00	Kota Blitar, Semua Kecamatan, Semua Kel/Desa	DANA ALOKASI UMUM (DAU)	Memperkuat pembangunan sumber daya manusia (SDM), sains, teknologi, pendidikan, kesehatan, prestasi olahraga, kesetaraan gender, serta penguatan peran perempuan, pemuda (generasi milenial dan generasi Z), dan penyandang disabilitas.	1. Peningkatan kualitas Pendidikan dan Kesehatan 1. Peningkatan kualitas Pendidikan dan Kesehatan			2.750.000,00	DINAS KESEHATAN
	1.02.01.2.05	Administrasi Kepegawaian Perangkat Daerah	*Persentase pelayanan administrasi kepegawaian perangkat daerah yang sesuai standar*				100 %	100 %	220.749.000,00	50.450.000,00	50.450.000,00	-170.299.000,00			Memperkuat pembangunan sumber daya manusia (SDM), sains, teknologi, pendidikan, kesehatan, prestasi olahraga, kesetaraan gender, serta penguatan peran perempuan, pemuda (generasi milenial dan generasi Z), dan penyandang disabilitas.	1. Peningkatan kualitas Pendidikan dan Kesehatan 1. Peningkatan kualitas Pendidikan dan Kesehatan	Aparatur Dinas Kesehatan Kota Blitar		164.064.000,00	DINAS KESEHATAN
	1.02.01.2.05.0002	Pengadaan Pakaian Dinas beserta Atribut Kelengkapannya																		

NO	KODE	URUSAN / BIDANG URUSAN / PROGRAM / OUTCOME / KEGIATAN / SUB KEGIATAN	INDIKATOR PROGRAM / KEGIATAN / SUB KEGIATAN	TARGET AKHIR PERIODE RENSTRA PERANGKAT DAERAH	REALISASI CAPAIAN RENJA PERANGKAT DAERAH TAHUN 2024	PRAKIRAAN CAPAIAN TARGET RENJA PERANGKAT DAERAH	CAPAIAN KINERJA DAN KERANGKA PENDANAAN										KELOMPOK SASARAN	PRAKIRAAN MAJU RENCANA TAHUN 2027		PERANGKAT DAERAH PENANGGUNG JAWAB
							TARGET		PAGU INDIKATIF (Rp)			Bertambah/ Berkurang (10-12)	LOKASI	SUMBER DANA	PRIORITAS			TARGET	PAGU INDIKATIF (Rp)	
							SEBELUM	SESUDAH	RKPD 2026	APBD 2026	RKPD PERUBAHAN 2026				NASIONAL	DAERAH				
1	2	3	4	5	6	7	8	9	10	11	12	13	14	15	16	17	18	19	20	21
			Jumlah Paket Pakaian Dinas beserta Atribut Kelengkapan				2 Paket	0 Paket	56.685.000,00	0,00	0,00	-56.685.000,00	Kota Blitar, Semua Kecamatan, Semua Kel/Desa	DANA ALOKASI UMUM (DAU)	Memperkuat pembangunan sumber daya manusia (SDM), sains, teknologi, pendidikan, kesehatan, prestasi olahraga, kesetaraan gender, serta penguatan peran perempuan, pemuda (generasi milenial dan generasi Z), dan penyandang disabilitas.	1. Peningkatan kualitas Pendidikan dan Kesehatan 1. Peningkatan kualitas Pendidikan dan Kesehatan			0,00	DINAS KESEHATAN
	1.02.01.2.05.0003	Pendataan dan Pengolahan Administrasi Kepegawaian																		
			Jumlah Dokumen Pendataan dan Pengolahan Administrasi Kepegawaian				2 Dokumen	2 Dokumen	7.700.000,00	450.000,00	450.000,00	-7.250.000,00	Kota Blitar, Semua Kecamatan, Semua Kel/Desa	DANA ALOKASI UMUM (DAU)	Memperkuat pembangunan sumber daya manusia (SDM), sains, teknologi, pendidikan, kesehatan, prestasi olahraga, kesetaraan gender, serta penguatan peran perempuan, pemuda (generasi milenial dan generasi Z), dan penyandang disabilitas.	1. Peningkatan kualitas Pendidikan dan Kesehatan 1. Peningkatan kualitas Pendidikan dan Kesehatan			7.700.000,00	DINAS KESEHATAN
	1.02.01.2.05.0010	Sosialisasi Peraturan Perundang-Undangan																		
			Jumlah Orang yang Mengikuti Sosialisasi Peraturan Perundang-Undangan				300 Orang	300 Orang	156.364.000,00	50.000.000,00	50.000.000,00	-106.364.000,00	Kota Blitar, Semua Kecamatan, Semua Kel/Desa	DANA ALOKASI UMUM (DAU)	Memperkuat pembangunan sumber daya manusia (SDM), sains, teknologi, pendidikan, kesehatan, prestasi olahraga, kesetaraan gender, serta penguatan peran perempuan, pemuda (generasi milenial dan generasi Z), dan penyandang disabilitas.	1. Peningkatan kualitas Pendidikan dan Kesehatan 1. Peningkatan kualitas Pendidikan dan Kesehatan			156.364.000,00	DINAS KESEHATAN
	1.02.01.2.06	Administrasi Umum Perangkat Daerah	*Persentase ketersediaan administrasi umum perangkat daerah sesuai standar*				100 %	100 %	523.811.000,00	63.317.100,00	118.682.200,00	-405.128.800,00			Memperkuat pembangunan sumber daya manusia (SDM), sains, teknologi, pendidikan, kesehatan, prestasi olahraga, kesetaraan gender, serta penguatan peran perempuan, pemuda (generasi milenial dan generasi Z), dan penyandang disabilitas.	1. Peningkatan kualitas Pendidikan dan Kesehatan 1. Peningkatan kualitas Pendidikan dan Kesehatan	Masyarakat Kota Blitar		514.445.000,00	DINAS KESEHATAN
	1.02.01.2.06.0001	Penyediaan Komponen Instalasi Listrik/Penerangan Bangunan Kantor																		
			Jumlah Paket Komponen Instalasi Listrik/Penerangan Bangunan Kantor yang Disediakan				1 Paket	1 Paket	17.098.500,00	12.384.000,00	12.384.000,00	-4.714.500,00	Kota Blitar, Semua Kecamatan, Semua Kel/Desa	DANA ALOKASI UMUM (DAU)	Memperkuat pembangunan sumber daya manusia (SDM), sains, teknologi, pendidikan, kesehatan, prestasi olahraga, kesetaraan gender, serta penguatan peran perempuan, pemuda (generasi milenial dan generasi Z), dan penyandang disabilitas.	1. Peningkatan kualitas Pendidikan dan Kesehatan 1. Peningkatan kualitas Pendidikan dan Kesehatan			17.098.500,00	DINAS KESEHATAN
	1.02.01.2.06.0002	Penyediaan Peralatan dan Perlengkapan Kantor																		

NO	KODE	URUSAN / BIDANG URUSAN / PROGRAM / OUTCOME / KEGIATAN / SUB KEGIATAN	INDIKATOR PROGRAM / KEGIATAN / SUB KEGIATAN	TARGET AKHIR PERIODE RENSTRA PERANGKAT DAERAH	REALISASI CAPAIAN RENJA PERANGKAT DAERAH TAHUN 2024	PRAKIRAAN CAPAIAN TARGET RENJA PERANGKAT DAERAH	CAPAIAN KINERJA DAN KERANGKA PENDANAAN										KELOMPOK SASARAN	PRAKIRAAN MAJU RENCANA TAHUN 2027		PERANGKAT DAERAH PENANGGUNG JAWAB
							TARGET		PAGU INDIKATIF (Rp)			Bertambah/ Berkurang (10-12)	LOKASI	SUMBER DANA	PRIORITAS			TARGET	PAGU INDIKATIF (Rp)	
							SEBELUM	SESUDAH	RKPD 2026	APBD 2026	RKPD PERUBAHAN 2026				NASIONAL	DAERAH				
1	2	3	4	5	6	7	8	9	10	11	12	13	14	15	16	17	18	19	20	21
			Jumlah Paket Peralatan dan Perlengkapan Kantor yang Disediakan				3 Paket	2 Paket	60.316.900,00	4.863.000,00	15.228.100,00	-45.088.800,00	Kota Blitar, Semua Kecamatan, Semua Kel/Desa	DANA ALOKASI UMUM (DAU)	Memperkuat pembangunan sumber daya manusia (SDM), sains, teknologi, pendidikan, kesehatan, prestasi olahraga, kesetaraan gender, serta penguatan peran perempuan, pemuda (generasi milenial dan generasi Z), dan penyandang disabilitas.	1. Peningkatan kualitas Pendidikan dan Kesehatan 1. Peningkatan kualitas Pendidikan dan Kesehatan			60.316.900,00	DINAS KESEHATAN
	1.02.01.2.06.0003	Penyediaan Peralatan Rumah Tangga																		
			Jumlah Paket Peralatan Rumah Tangga yang Disediakan				5 Paket	1 Paket	33.532.200,00	612.500,00	5.612.500,00	-27.919.700,00	Kota Blitar, Semua Kecamatan, Semua Kel/Desa	DANA ALOKASI UMUM (DAU)	Memperkuat pembangunan sumber daya manusia (SDM), sains, teknologi, pendidikan, kesehatan, prestasi olahraga, kesetaraan gender, serta penguatan peran perempuan, pemuda (generasi milenial dan generasi Z), dan penyandang disabilitas.	1. Peningkatan kualitas Pendidikan dan Kesehatan 1. Peningkatan kualitas Pendidikan dan Kesehatan			33.532.200,00	DINAS KESEHATAN
	1.02.01.2.06.0004	Penyediaan Bahan Logistik Kantor																		
			Jumlah Paket Bahan Logistik Kantor yang Disediakan				12 Paket	1 Paket	30.925.000,00	900.000,00	900.000,00	-30.025.000,00	Kota Blitar, Semua Kecamatan, Semua Kel/Desa	DANA ALOKASI UMUM (DAU)	Memperkuat pembangunan sumber daya manusia (SDM), sains, teknologi, pendidikan, kesehatan, prestasi olahraga, kesetaraan gender, serta penguatan peran perempuan, pemuda (generasi milenial dan generasi Z), dan penyandang disabilitas.	1. Peningkatan kualitas Pendidikan dan Kesehatan 1. Peningkatan kualitas Pendidikan dan Kesehatan			30.925.000,00	DINAS KESEHATAN
	1.02.01.2.06.0005	Penyediaan Barang Cetakan dan Penggandaan																		
			Jumlah Paket Barang Cetakan dan Penggandaan yang Disediakan				5 Paket	2 Paket	52.525.000,00	3.657.600,00	13.657.600,00	-38.867.400,00	Kota Blitar, Semua Kecamatan, Semua Kel/Desa	DANA ALOKASI UMUM (DAU)	Memperkuat pembangunan sumber daya manusia (SDM), sains, teknologi, pendidikan, kesehatan, prestasi olahraga, kesetaraan gender, serta penguatan peran perempuan, pemuda (generasi milenial dan generasi Z), dan penyandang disabilitas.	1. Peningkatan kualitas Pendidikan dan Kesehatan 1. Peningkatan kualitas Pendidikan dan Kesehatan			52.525.000,00	DINAS KESEHATAN
	1.02.01.2.06.0006	Penyediaan Bahan Bacaan dan Peraturan Perundang-undangan																		
			Jumlah Dokumen Bahan Bacaan dan Peraturan Perundang-Undangan yang Disediakan				48 Dokumen	0 Dokumen	9.366.000,00	0,00	0,00	-9.366.000,00	Kota Blitar, Semua Kecamatan, Semua Kel/Desa	DANA ALOKASI UMUM (DAU)	Memperkuat pembangunan sumber daya manusia (SDM), sains, teknologi, pendidikan, kesehatan, prestasi olahraga, kesetaraan gender, serta penguatan peran perempuan, pemuda (generasi milenial dan generasi Z), dan penyandang disabilitas.	1. Peningkatan kualitas Pendidikan dan Kesehatan 1. Peningkatan kualitas Pendidikan dan Kesehatan			0,00	DINAS KESEHATAN
	1.02.01.2.06.0009	Penyelenggaraan Rapat Koordinasi dan Konsultasi SKPD																		

NO	KODE	URUSAN / BIDANG URUSAN / PROGRAM / OUTCOME / KEGIATAN / SUB KEGIATAN	INDIKATOR PROGRAM / KEGIATAN / SUB KEGIATAN	TARGET AKHIR PERIODE RENSTRA PERANGKAT DAERAH	REALISASI CAPAIAN RENJA PERANGKAT DAERAH TAHUN 2024	PRAKIRAAN CAPAIAN TARGET RENJA PERANGKAT DAERAH	CAPAIAN KINERJA DAN KERANGKA PENDANAAN										KELOMPOK SASARAN	PRAKIRAAN MAJU RENCANA TAHUN 2027		PERANGKAT DAERAH PENANGGUNG JAWAB
							TARGET		PAGU INDIKATIF (Rp)			Bertambah/ Berkurang (10-12)	LOKASI	SUMBER DANA	PRIORITAS			TARGET	PAGU INDIKATIF (Rp)	
							SEBELUM	SESUDAH	RKPD 2026	APBD 2026	RKPD PERUBAHAN 2026				NASIONAL	DAERAH				
1	2	3	4	5	6	7	8	9	10	11	12	13	14	15	16	17	18	19	20	21
			Jumlah Laporan Penyelenggaraan Rapat Koordinasi dan Konsultasi SKPD				200 Laporan	45 Laporan	200.427.400,00	40.000.000,00	70.000.000,00	-130.427.400,00	Kota Blitar, Semua Kecamatan, Semua Kel/Desa	DANA ALOKASI UMUM (DAU)	Memperkuat pembangunan sumber daya manusia (SDM), sains, teknologi, pendidikan, kesehatan, prestasi olahraga, kesetaraan gender, serta penguatan peran perempuan, pemuda (generasi milenial dan generasi Z), dan penyandang disabilitas.	1. Peningkatan kualitas Pendidikan dan Kesehatan 1. Peningkatan kualitas Pendidikan dan Kesehatan			200.427.400,00	DINAS KESEHATAN
	1.02.01.2.06.0010	Penatausahaan Arsip Dinamis pada SKPD																		
			Jumlah Dokumen Penatausahaan Arsip Dinamis pada SKPD				1 Dokumen	1 Dokumen	117.620.000,00	450.000,00	450.000,00	-117.170.000,00	Kota Blitar, Semua Kecamatan, Semua Kel/Desa	DANA ALOKASI UMUM (DAU)	Memperkuat pembangunan sumber daya manusia (SDM), sains, teknologi, pendidikan, kesehatan, prestasi olahraga, kesetaraan gender, serta penguatan peran perempuan, pemuda (generasi milenial dan generasi Z), dan penyandang disabilitas.	1. Peningkatan kualitas Pendidikan dan Kesehatan 1. Peningkatan kualitas Pendidikan dan Kesehatan			117.620.000,00	DINAS KESEHATAN
	1.02.01.2.06.0011	Dukungan Pelaksanaan Sistem Pemerintahan Berbasis Elektronik pada SKPD																		
			Jumlah Dokumen Dukungan Pelaksanaan Sistem Pemerintahan Berbasis Elektronik pada SKPD				1 Dokumen	1 Dokumen	2.000.000,00	450.000,00	450.000,00	-1.550.000,00	Kota Blitar, Semua Kecamatan, Semua Kel/Desa	DANA ALOKASI UMUM (DAU)	Memperkuat pembangunan sumber daya manusia (SDM), sains, teknologi, pendidikan, kesehatan, prestasi olahraga, kesetaraan gender, serta penguatan peran perempuan, pemuda (generasi milenial dan generasi Z), dan penyandang disabilitas.	1. Peningkatan kualitas Pendidikan dan Kesehatan 1. Peningkatan kualitas Pendidikan dan Kesehatan			2.000.000,00	DINAS KESEHATAN
	1.02.01.2.07	Pengadaan Barang Milik Daerah Penunjang Urusan Pemerintah Daerah	*Persentase pengadaan BMD penunjang urusan sesuai kebutuhan*				100 %	100 %	839.932.400,00	0,00	0,00	-839.932.400,00			Memperkuat pembangunan sumber daya manusia (SDM), sains, teknologi, pendidikan, kesehatan, prestasi olahraga, kesetaraan gender, serta penguatan peran perempuan, pemuda (generasi milenial dan generasi Z), dan penyandang disabilitas.	1. Peningkatan kualitas Pendidikan dan Kesehatan 1. Peningkatan kualitas Pendidikan dan Kesehatan	Masyarakat Kota Blitar		0,00	DINAS KESEHATAN
	1.02.01.2.07.0005	Pengadaan Mebel																		
			Jumlah Paket Mebel yang Disediakan				42 Unit	0 Unit	109.773.900,00	0,00	0,00	-109.773.900,00	Kota Blitar, Semua Kecamatan, Semua Kel/Desa	-	Memperkuat pembangunan sumber daya manusia (SDM), sains, teknologi, pendidikan, kesehatan, prestasi olahraga, kesetaraan gender, serta penguatan peran perempuan, pemuda (generasi milenial dan generasi Z), dan penyandang disabilitas.	1. Peningkatan kualitas Pendidikan dan Kesehatan 1. Peningkatan kualitas Pendidikan dan Kesehatan			0,00	DINAS KESEHATAN
	1.02.01.2.07.0006	Pengadaan Peralatan dan Mesin Lainnya																		

NO	KODE	URUSAN / BIDANG URUSAN / PROGRAM / OUTCOME / KEGIATAN / SUB KEGIATAN	INDIKATOR PROGRAM / KEGIATAN / SUB KEGIATAN	TARGET AKHIR PERIODE RENSTRA PERANGKAT DAERAH	REALISASI CAPAIAN RENJA PERANGKAT DAERAH TAHUN 2024	PRAKIRAAN CAPAIAN TARGET RENJA PERANGKAT DAERAH	CAPAIAN KINERJA DAN KERANGKA PENDANAAN										KELOMPOK SASARAN	PRAKIRAAN MAJU RENCANA TAHUN 2027		PERANGKAT DAERAH PENANGGUNG JAWAB
							TARGET		PAGU INDIKATIF (Rp)			Bertambah/ Berkurang (10-12)	LOKASI	SUMBER DANA	PRIORITAS			TARGET	PAGU INDIKATIF (Rp)	
							SEBELUM	SESUDAH	RKPD 2026	APBD 2026	RKPD PERUBAHAN 2026				NASIONAL	DAERAH				
1	2	3	4	5	6	7	8	9	10	11	12	13	14	15	16	17	18	19	20	21
			Jumlah Unit Peralatan dan Mesin Lainnya yang Disediakan				49 Unit	0 Unit	730.158.500,00	0,00	0,00	-730.158.500,00	Kota Blitar, Semua Kecamatan, Semua Kel/Desa	DANA ALOKASI UMUM (DAU)	Memperkuat pembangunan sumber daya manusia (SDM), sains, teknologi, pendidikan, kesehatan, prestasi olahraga, kesetaraan gender, serta penguatan peran perempuan, pemuda (generasi milenial dan generasi Z), dan penyandang disabilitas.	1. Peningkatan kualitas Pendidikan dan Kesehatan 1. Peningkatan kualitas Pendidikan dan Kesehatan			0,00	DINAS KESEHATAN
	1.02.01.2.08	Penyediaan Jasa Penunjang Urusan Pemerintahan Daerah	*Persentase penyediaan jasa penunjang urusan sesuai standar*				100 %	100 %	3.161.870.200,00	3.161.870.200,00	2.400.631.289,00	-761.238.911,00			Memperkuat pembangunan sumber daya manusia (SDM), sains, teknologi, pendidikan, kesehatan, prestasi olahraga, kesetaraan gender, serta penguatan peran perempuan, pemuda (generasi milenial dan generasi Z), dan penyandang disabilitas.	1. Peningkatan kualitas Pendidikan dan Kesehatan 1. Peningkatan kualitas Pendidikan dan Kesehatan	Aparatur Dinas Kesehatan Kota Blitar		3.161.870.200,00	DINAS KESEHATAN
	1.02.01.2.08.0002	Penyediaan Jasa Komunikasi, Sumber Daya Air dan Listrik																		
			Jumlah Laporan Penyediaan Jasa Komunikasi, Sumber Daya Air dan Listrik yang Disediakan				36 Laporan	36 Laporan	428.574.000,00	428.574.000,00	290.400.000,00	-138.174.000,00	Kota Blitar, Semua Kecamatan, Semua Kel/Desa	DANA ALOKASI UMUM (DAU)	Memperkuat pembangunan sumber daya manusia (SDM), sains, teknologi, pendidikan, kesehatan, prestasi olahraga, kesetaraan gender, serta penguatan peran perempuan, pemuda (generasi milenial dan generasi Z), dan penyandang disabilitas.	1. Peningkatan kualitas Pendidikan dan Kesehatan 1. Peningkatan kualitas Pendidikan dan Kesehatan			428.574.000,00	DINAS KESEHATAN
	1.02.01.2.08.0004	Penyediaan Jasa Pelayanan Umum Kantor																		
			Jumlah Laporan Penyediaan Jasa Pelayanan Umum Kantor yang Disediakan				13 Laporan	13 Laporan	2.733.296.200,00	2.733.296.200,00	2.110.231.289,00	-623.064.911,00	Kota Blitar, Semua Kecamatan, Semua Kel/Desa	DANA ALOKASI UMUM (DAU)	Memperkuat pembangunan sumber daya manusia (SDM), sains, teknologi, pendidikan, kesehatan, prestasi olahraga, kesetaraan gender, serta penguatan peran perempuan, pemuda (generasi milenial dan generasi Z), dan penyandang disabilitas.	1. Peningkatan kualitas Pendidikan dan Kesehatan 1. Peningkatan kualitas Pendidikan dan Kesehatan			2.733.296.200,00	DINAS KESEHATAN
	1.02.01.2.09	Pemeliharaan Barang Milik Daerah Penunjang Urusan Pemerintahan Daerah	*Persentase Barang Milik Daerah yang terpelihara sesuai kebutuhan*				100 %	100 %	831.525.500,00	147.446.900,00	233.232.911,00	-598.292.589,00			Memperkuat pembangunan sumber daya manusia (SDM), sains, teknologi, pendidikan, kesehatan, prestasi olahraga, kesetaraan gender, serta penguatan peran perempuan, pemuda (generasi milenial dan generasi Z), dan penyandang disabilitas.	1. Peningkatan kualitas Pendidikan dan Kesehatan 1. Peningkatan kualitas Pendidikan dan Kesehatan	Aparatur Dinas Kesehatan		381.524.500,00	DINAS KESEHATAN
	1.02.01.2.09.0001	Penyediaan Jasa Pemeliharaan, Biaya Pemeliharaan, dan Pajak Kendaraan Perorangan Dinas atau Kendaraan Dinas Jabatan																		

NO	KODE	URUSAN / BIDANG URUSAN / PROGRAM / OUTCOME / KEGIATAN / SUB KEGIATAN	INDIKATOR PROGRAM / KEGIATAN / SUB KEGIATAN	TARGET AKHIR PERIODE RENSTRA PERANGKAT DAERAH	REALISASI CAPAIAN RENJA PERANGKAT DAERAH TAHUN 2024	PRAKIRAAN CAPAIAN TARGET RENJA PERANGKAT DAERAH	CAPAIAN KINERJA DAN KERANGKA PENDANAAN										KELOMPOK SASARAN	PRAKIRAAN MAJU RENCANA TAHUN 2027		PERANGKAT DAERAH PENANGGUNG JAWAB
							TARGET		PAGU INDIKATIF (Rp)			Bertambah/ Berkurang (10-12)	LOKASI	SUMBER DANA	PRIORITAS			TARGET	PAGU INDIKATIF (Rp)	
							SEBELUM	SESUDAH	RKPD 2026	APBD 2026	RKPD PERUBAHAN 2026				NASIONAL	DAERAH				
1	2	3	4	5	6	7	8	9	10	11	12	13	14	15	16	17	18	19	20	21
			Jumlah Kendaraan Perorangan Dinas atau Kendaraan Dinas Jabatan yang Dipelihara dan dibayarkan Pajaknya				5 Unit	1 Unit	60.023.900,00	18.615.200,00	41.815.200,00	-18.208.700,00	Kota Blitar, Semua Kecamatan, Semua Kel/Desa	DANA ALOKASI UMUM (DAU)	Memperkuat pembangunan sumber daya manusia (SDM), sains, teknologi, pendidikan, kesehatan, prestasi olahraga, kesetaraan gender, serta penguatan peran perempuan, pemuda (generasi milenial dan generasi Z), dan penyandang disabilitas.	1. Peningkatan kualitas Pendidikan dan Kesehatan 1. Peningkatan kualitas Pendidikan dan Kesehatan			77.100.000,00	DINAS KESEHATAN
	1.02.01.2.09.0002	Penyediaan Jasa Pemeliharaan, Biaya Pemeliharaan, Pajak dan Perizinan Kendaraan Dinas Operasional atau Lapangan																		
			Jumlah Kendaraan Dinas Operasional atau Lapangan yang Dipelihara dan dibayarkan Pajak dan Perizinannya				41 Unit	8 Unit	210.636.400,00	72.664.700,00	135.250.711,00	-75.385.689,00	Kota Blitar, Semua Kecamatan, Semua Kel/Desa	DANA ALOKASI UMUM (DAU)	Memperkuat pembangunan sumber daya manusia (SDM), sains, teknologi, pendidikan, kesehatan, prestasi olahraga, kesetaraan gender, serta penguatan peran perempuan, pemuda (generasi milenial dan generasi Z), dan penyandang disabilitas.	1. Peningkatan kualitas Pendidikan dan Kesehatan 1. Peningkatan kualitas Pendidikan dan Kesehatan			193.560.300,00	DINAS KESEHATAN
	1.02.01.2.09.0006	Pemeliharaan Peralatan dan Mesin Lainnya																		
			Jumlah Peralatan dan Mesin Lainnya yang Dipelihara				151 Unit	77 Unit	110.864.200,00	56.167.000,00	56.167.000,00	-54.697.200,00	Kota Blitar, Semua Kecamatan, Semua Kel/Desa	DANA ALOKASI UMUM (DAU)	Memperkuat pembangunan sumber daya manusia (SDM), sains, teknologi, pendidikan, kesehatan, prestasi olahraga, kesetaraan gender, serta penguatan peran perempuan, pemuda (generasi milenial dan generasi Z), dan penyandang disabilitas.	1. Peningkatan kualitas Pendidikan dan Kesehatan 1. Peningkatan kualitas Pendidikan dan Kesehatan			110.864.200,00	DINAS KESEHATAN
		-	-	-	-	-	-	-	85.613.549.802,00	74.381.277.102,00	72.561.189.302,00	-	-	-	-	-	-	-	75.829.476.827,00	-
	1.02.01.2.09.0011	Pemeliharaan/Rehabilitasi Sarana dan Prasarana Pendukung Gedung Kantor atau Bangunan Lainnya																		
			Jumlah Sarana dan Prasarana Pendukung Gedung Kantor atau Bangunan Lainnya yang Dipelihara/Direhabilitasi				4 Unit	0 Unit	450.001.000,00	0,00	0,00	-450.001.000,00	Kota Blitar, Semua Kecamatan, Semua Kel/Desa	DANA ALOKASI UMUM (DAU)	Memperkuat pembangunan sumber daya manusia (SDM), sains, teknologi, pendidikan, kesehatan, prestasi olahraga, kesetaraan gender, serta penguatan peran perempuan, pemuda (generasi milenial dan generasi Z), dan penyandang disabilitas.	1. Peningkatan kualitas Pendidikan dan Kesehatan 1. Peningkatan kualitas Pendidikan dan Kesehatan			0,00	DINAS KESEHATAN
2,	1.02.02	PROGRAM PEMENUHAN UPAYA KESEHATAN PERORANGAN DAN UPAYA KESEHATAN MASYARAKAT	Persentase lanjut usia yang mandiri Prevalensi Depresi pada usia "e 15 Angka Kematian Neonatal (AKN) per 1.000 kelahiran hidup Jumlah Kematian Ibu AMPSR Proporsi penduduk dengan aktivitas fisik yang cukup Persentase Insiden stunting balita (kasus baru) Persentase pemenuhan syarat kualitas kesehatan lingkungan Persentase kelurahan yang mencapai target kekebalan kelompok Persentase fasilitas pelayanan				6,52 70 78,57 100 93,82 173,99 30 0,7 9,69 per-1.000 KH % % % % per-100.000 KH	93,82 0,25 2,16 0 30 1,19 70 100 79,49 100,00 % % Orang Orang % % % %	48.346.902.940,00	44.171.751.855,00	48.570.614.080,00	2.982.437.478,00							51.329.340.418,00	

NO	KODE	URUSAN / BIDANG URUSAN / PROGRAM / OUTCOME / KEGIATAN / SUB KEGIATAN	INDIKATOR PROGRAM / KEGIATAN / SUB KEGIATAN	TARGET AKHIR PERIODE RENSTRA PERANGKAT DAERAH	REALISASI CAPAIAN RENJA PERANGKAT DAERAH TAHUN 2024	PRAKIRAAN CAPAIAN TARGET RENJA PERANGKAT DAERAH	CAPAIAN KINERJA DAN KERANGKA PENDANAAN										KELOMPOK SASARAN	PRAKIRAAN MAJU RENCANA TAHUN 2027		PERANGKAT DAERAH PENANGGUNG JAWAB
							TARGET		PAGU INDIKATIF (Rp)			Bertambah/ Berkurang (10-12)	LOKASI	SUMBER DANA	PRIORITAS			TARGET	PAGU INDIKATIF (Rp)	
							SEBELUM	SESUDAH	RKPD 2026	APBD 2026	RKPD PERUBAHAN 2026				NASIONAL	DAERAH				
1	2	3	4	5	6	7	8	9	10	11	12	13	14	15	16	17	18	19	20	21
		[Meningkatnya kualitas kesehatan perorangan dan masyarakat]	Angka Kematian Bayi (AKB) per 1.000 kelahiran hidup Angka Kematian Ibu (AKI) Angka Populasi Bebas Penyakit Menular Angka Populasi Bebas Penyakit Tidak Menular Persentase fasilitas pelayanan kesehatan yang terakreditasi paripurna Persentase kelurahan yang mencapai target kekebalan kelompok Persentase pemenuhan syarat kualitas kesehatan lingkungan Presentase lanjut usia yang mandiri Prevalensi depresi di umur lebih dari 15 Tahun Prevalensi Stunting (pendek dan sangat pendek) Proporsi penduduk dengan aktivitas fisik yang cukup	0.62 100 4.78 65 7.60 86.99 90 94	0 11.4 173.99 69.23 7.39	0 10.06 173.99 70 7.29	-	-	48.346.902.940,00	44.171.751.855,00	48.570.614.080,00	-	-	-	-	-	-	0.7 100 173.99 30 6.52 70 78.57 93.82 9.69	51.329.340.418,00	-
	1.02.02.2.01	Penyediaan Fasilitas Pelayanan Kesehatan untuk UKM dan UKP Kewenangan Daerah Kabupaten/Kota	*Persentase Puskesmas dengan perbekalan kesehatan sesuai standar Persentase sarana prasarana dan alat kesehatan fasiiltas kesehatan yang sesuai standar*				100 %	100 %	9.823.996.740,00	3.870.299.710,00	3.870.299.710,00	-5.953.697.030,00			Memperkuat pembangunan sumber daya manusia (SDM), sains, teknologi, pendidikan, kesehatan, prestasi olahraga, kesetaraan gender, serta penguatan peran perempuan, pemuda (generasi milenial dan generasi Z), dan penyandang disabilitas.	1. Peningkatan kualitas Pendidikan dan Kesehatan 1. Peningkatan kualitas Pendidikan dan Kesehatan	Masyarakat Kota Blitar		10.917.907.718,00	DINAS KESEHATAN
	1.02.02.2.01.0006	Pengembangan Puskesmas																		
			Jumlah Puskesmas yang Ditingkatkan Sarana, Prasarana, Alat Kesehatan dan SDM agar Sesuai Standar				2 Unit	0 Unit	1.400.000.000,00	0,00	0,00	-1.400.000.000,00	Kota Blitar, Semua Kecamatan, Semua Kel/Desa	DANA ALOKASI UMUM (DAU)	Memperkuat pembangunan sumber daya manusia (SDM), sains, teknologi, pendidikan, kesehatan, prestasi olahraga, kesetaraan gender, serta penguatan peran perempuan, pemuda (generasi milenial dan generasi Z), dan penyandang disabilitas.	1. Peningkatan kualitas Pendidikan dan Kesehatan 1. Peningkatan kualitas Pendidikan dan Kesehatan			0,00	DINAS KESEHATAN
	1.02.02.2.01.0007	Pengembangan Fasilitas Kesehatan Lainnya																		
			Jumlah Fasilitas Kesehatan Lainnya yang Ditingkatkan Sarana, Prasarana, Alat Kesehatan dan SDM agar Sesuai Standar				1 Unit	1 Unit	300.000.000,00	300.000.000,00	300.000.000,00	0,00	Kota Blitar, Semua Kecamatan, Semua Kel/Desa	PENDAPATAN BAGI HASIL PAJAK ROKOK	Memperkuat pembangunan sumber daya manusia (SDM), sains, teknologi, pendidikan, kesehatan, prestasi olahraga, kesetaraan gender, serta penguatan peran perempuan, pemuda (generasi milenial dan generasi Z), dan penyandang disabilitas.	1. Peningkatan kualitas Pendidikan dan Kesehatan 1. Peningkatan kualitas Pendidikan dan Kesehatan			464.544.528,00	DINAS KESEHATAN
	1.02.02.2.01.0009	Rehabilitasi dan Pemeliharaan Puskesmas																		

NO	KODE	URUSAN / BIDANG URUSAN / PROGRAM / OUTCOME / KEGIATAN / SUB KEGIATAN	INDIKATOR PROGRAM / KEGIATAN / SUB KEGIATAN	TARGET AKHIR PERIODE RENSTRA PERANGKAT DAERAH	REALISASI CAPAIAN RENJA PERANGKAT DAERAH TAHUN 2024	PRAKIRAAN CAPAIAN TARGET RENJA PERANGKAT DAERAH	CAPAIAN KINERJA DAN KERANGKA PENDANAAN										KELOMPOK SASARAN	PRAKIRAAN MAJU RENCANA TAHUN 2027		PERANGKAT DAERAH PENANGGUNG JAWAB
							TARGET		PAGU INDIKATIF (Rp)			Bertambah/ Berkurang (10-12)	LOKASI	SUMBER DANA	PRIORITAS			TARGET	PAGU INDIKATIF (Rp)	
							SEBELUM	SESUDAH	RKPD 2026	APBD 2026	RKPD PERUBAHAN 2026				NASIONAL	DAERAH				
1	2	3	4	5	6	7	8	9	10	11	12	13	14	15	16	17	18	19	20	21
			Jumlah Sarana, Prasarana dan Alat Kesehatan yang Telah Dilakukan Rehabilitasi dan Pemeliharaan Oleh Puskesmas				1 Unit	0 Unit	2.000.000.000,00	0,00	0,00	-2.000.000.000,00	Kota Blitar, Semua Kecamatan, Semua Kel/Desa	DANA ALOKASI UMUM (DAU)	Memperkuat pembangunan sumber daya manusia (SDM), sains, teknologi, pendidikan, kesehatan, prestasi olahraga, kesetaraan gender, serta penguatan peran perempuan, pemuda (generasi milenial dan generasi Z), dan penyandang disabilitas.	1. Peningkatan kualitas Pendidikan dan Kesehatan 1. Peningkatan kualitas Pendidikan dan Kesehatan			0,00	DINAS KESEHATAN
	1.02.02.2.01.0014	Pengadaan Alat Kesehatan/Alat Penunjang Medik Fasilitas Pelayanan Kesehatan																		
			Jumlah Alat Kesehatan/Alat Penunjang Medik Fasilitas Pelayanan Kesehatan yang Disediakan				19 Unit	0 Unit	359.999.171,00	0,00	0,00	-359.999.171,00	Kota Blitar, Semua Kecamatan, Semua Kel/Desa	DANA ALOKASI UMUM (DAU) DBH CUKAI HASIL TEMBAKAU (CHT)	Memperkuat pembangunan sumber daya manusia (SDM), sains, teknologi, pendidikan, kesehatan, prestasi olahraga, kesetaraan gender, serta penguatan peran perempuan, pemuda (generasi milenial dan generasi Z), dan penyandang disabilitas.	1. Peningkatan kualitas Pendidikan dan Kesehatan 1. Peningkatan kualitas Pendidikan dan Kesehatan			0,00	DINAS KESEHATAN
	1.02.02.2.01.0020	Pemeliharaan Rutin dan Berkala Alat Kesehatan/Alat Penunjang Medik Fasilitas Pelayanan Kesehatan																		
			Jumlah Alat Kesehatan/Alat Penunjang Medik Fasilitas Layanan Kesehatan yang Terpelihara Sesuai Standar				300 Unit	66 Unit	493.100.000,00	45.500.000,00	45.500.000,00	-447.600.000,00	Kota Blitar, Semua Kecamatan, Semua Kel/Desa	DANA ALOKASI UMUM (DAU)	Memperkuat pembangunan sumber daya manusia (SDM), sains, teknologi, pendidikan, kesehatan, prestasi olahraga, kesetaraan gender, serta penguatan peran perempuan, pemuda (generasi milenial dan generasi Z), dan penyandang disabilitas.	1. Peningkatan kualitas Pendidikan dan Kesehatan 1. Peningkatan kualitas Pendidikan dan Kesehatan			493.100.000,00	DINAS KESEHATAN
	1.02.02.2.01.0023	Pengadaan Obat, Bahan Habis Pakai, Bahan Medis Habis Pakai,, Vaksin, Makanan dan Minuman di Fasilitas Kesehatan																		
			Jumlah Obat, Bahan Habis Pakai, Bahan Medis Habis Pakai, Vaksin, Makanan dan Minuman di Fasilitas Kesehatan yang disediakan				5 Paket	4 Paket	4.265.497.569,00	2.518.693.600,00	2.518.693.600,00	-1.746.803.969,00	Kota Blitar, Semua Kecamatan, Semua Kel/Desa	PENDAPATAN BAGI HASIL PAJAK ROKOK	Memperkuat pembangunan sumber daya manusia (SDM), sains, teknologi, pendidikan, kesehatan, prestasi olahraga, kesetaraan gender, serta penguatan peran perempuan, pemuda (generasi milenial dan generasi Z), dan penyandang disabilitas.	1. Peningkatan kualitas Pendidikan dan Kesehatan 1. Peningkatan kualitas Pendidikan dan Kesehatan			9.005.817.190,00	DINAS KESEHATAN
	1.02.02.2.01.0026	Distribusi Alat Kesehatan, Obat, Bahan Habis Pakai, Bahan Medis Habis Pakai, Vaksin, Makanan dan Minuman ke Fasilitas Kesehatan																		
			Jumlah distribusi Alat Kesehatan, Obat, Bahan Habis Pakai, Bahan Medis Habis Pakai, Vaksin, Makanan ke Fasilitas Kesehatan				12 Paket	12 Paket	5.400.000,00	6.106.110,00	6.106.110,00	706.110,00	Semua Kota/Kab, Semua Kecamatan, Semua Kel/Desa Kota Blitar, Semua Kecamatan, Semua Kel/Desa	DAK NON FISIK-DANA BOK-BOK DINAS-BOK KAB UPATEN/KOTA	Memperkuat pembangunan sumber daya manusia (SDM), sains, teknologi, pendidikan, kesehatan, prestasi olahraga, kesetaraan gender, serta penguatan peran perempuan, pemuda (generasi milenial dan generasi Z), dan penyandang disabilitas.	1. Peningkatan kualitas Pendidikan dan Kesehatan 1. Peningkatan kualitas Pendidikan dan Kesehatan			5.886.000,00	DINAS KESEHATAN

NO	KODE	URUSAN / BIDANG URUSAN / PROGRAM / OUTCOME / KEGIATAN / SUB KEGIATAN	INDIKATOR PROGRAM / KEGIATAN / SUB KEGIATAN	TARGET AKHIR PERIODE RENSTRA PERANGKAT DAERAH	REALISASI CAPAIAN RENJA PERANGKAT DAERAH TAHUN 2024	PRAKIRAAN CAPAIAN TARGET RENJA PERANGKAT DAERAH	CAPAIAN KINERJA DAN KERANGKA PENDANAAN										KELOMPOK SASARAN	PRAKIRAAN MAJU RENCANA TAHUN 2027		PERANGKAT DAERAH PENANGGUNG JAWAB
							TARGET		PAGU INDIKATIF (Rp)			Bertambah/ Berkurang (10-12)	LOKASI	SUMBER DANA	PRIORITAS			TARGET	PAGU INDIKATIF (Rp)	
							SEBELUM	SESUDAH	RKPD 2026	APBD 2026	RKPD PERUBAHAN 2026				NASIONAL	DAERAH				
1	2	3	4	5	6	7	8	9	10	11	12	13	14	15	16	17	18	19	20	21
	1.02.02.2.02	Penyediaan Layanan Kesehatan untuk UKM dan UKP Rujukan Tingkat Daerah Kabupaten/Kota	*Cakupan imunisasi bayi lengkap* *Cakupan penanganan kegawatdaruratan kesehatan* *Capaian target kinerja surveilans PD3I* *Persentase anak usia pendidikan dasar yang mendapatkan pelayanan kesehatan sesuai standar (SPM)* *Persentase cakupan penerima Pemeriksaan Kesehatan Gratis (PKG) Persentase capaian nilai tatanan Kab/Kota Sehat* *Persentase ibu bersalin mendapatkan pelayanan persalinan (SPM) Persentase ibu hamil mendapatkan pelayanan kesehatan ibu hamil (SPM)* *Persentase kasus penyakit menular yang tertangani* *Persentase kecamatan dengan eliminasi malaria Persentase kelurahan Sanitasi Total Berbasis Masyarakat* *Persentase masyarakat yang memiliki asuransi kesehatan aktif* *Persentase Orang dengan Gangguan Jiwa (ODGJ) berat yang mendapatkan pelayanan kesehatan jiwa sesuai standar (SPM) Persentase orang dengan risiko terinfeksi HIV mendapatkan pelayanan deteksi dini HIV sesuai standar (SPM)* *Persentase Orang terduga TBC mendapatkan pelayanan TBC sesuai standar (SPM)* *Persentase orang usia 15-59 tahun mendapatkan skrining*				100 % 13 % 2,3 % 46 % 66,67 % 73 % 95,4 %	100 % 32,02 % 46 % 66,67 % 95,4 %	38.323.506.800,00	40.289.918.145,00	44.668.780.370,00	6.345.273.570,00			Memperkuat pembangunan sumber daya manusia (SDM), sains, teknologi, pendidikan, kesehatan, prestasi olahraga, kesetaraan gender, serta penguatan peran perempuan, pemuda (generasi milenial dan generasi Z), dan penyandang disabilitas.	1. Peningkatan kualitas Pendidikan dan Kesehatan 1. Peningkatan kualitas Pendidikan dan Kesehatan	Masyarakat Kota Blitar		40.212.033.300,00	DINAS KESEHATAN
	1.02.02.2.02.0001	Pengelolaan Pelayanan Kesehatan Ibu Hamil																		
			Jumlah Ibu Hamil yang Mendapatkan Pelayanan Kesehatan Sesuai Standar				2337 Orang	2337 Orang	252.982.700,00	2.286.900,00	2.286.900,00	-250.695.800,00	Kota Blitar, Semua Kecamatan, Semua Kel/Desa	DAK NON FISIK-DANA BOK-BOK DINAS-BOK KAB UPATEN/KOTA	Memperkuat pembangunan sumber daya manusia (SDM), sains, teknologi, pendidikan, kesehatan, prestasi olahraga, kesetaraan gender, serta penguatan peran perempuan, pemuda (generasi milenial dan generasi Z), dan penyandang disabilitas.	1. Peningkatan kualitas Pendidikan dan Kesehatan 1. Peningkatan kualitas Pendidikan dan Kesehatan			252.982.700,00	DINAS KESEHATAN
	1.02.02.2.02.0002	Pengelolaan Pelayanan Kesehatan Ibu Bersalin																		
			Jumlah Ibu Bersalin yang Mendapatkan Pelayanan Kesehatan Sesuai Standar				2337 Orang	2337 Orang	136.860.000,00	3.020.000,00	3.020.000,00	-133.840.000,00	Kota Blitar, Semua Kecamatan, Semua Kel/Desa	PENDAPATAN BAGI HASIL PAJAK ROKOK	Memperkuat pembangunan sumber daya manusia (SDM), sains, teknologi, pendidikan, kesehatan, prestasi olahraga, kesetaraan gender, serta penguatan peran perempuan, pemuda (generasi milenial dan generasi Z), dan penyandang disabilitas.	1. Peningkatan kualitas Pendidikan dan Kesehatan 1. Peningkatan kualitas Pendidikan dan Kesehatan			136.860.000,00	DINAS KESEHATAN
	1.02.02.2.02.0003	Pengelolaan Pelayanan Kesehatan Bayi Baru Lahir																		

NO	KODE	URUSAN / BIDANG URUSAN / PROGRAM / OUTCOME / KEGIATAN / SUB KEGIATAN	INDIKATOR PROGRAM / KEGIATAN / SUB KEGIATAN	TARGET AKHIR PERIODE RENSTRA PERANGKAT DAERAH	REALISASI CAPAIAN RENJA PERANGKAT DAERAH TAHUN 2024	PRAKIRAAN CAPAIAN TARGET RENJA PERANGKAT DAERAH	CAPAIAN KINERJA DAN KERANGKA PENDANAAN										KELOMPOK SASARAN	PRAKIRAAN MAJU RENCANA TAHUN 2027		PERANGKAT DAERAH PENANGGUNG JAWAB
							TARGET		PAGU INDIKATIF (Rp)			Bertambah/ Berkurang (10-12)	LOKASI	SUMBER DANA	PRIORITAS			TARGET	PAGU INDIKATIF (Rp)	
							SEBELUM	SESUDAH	RKPD 2026	APBD 2026	RKPD PERUBAHAN 2026				NASIONAL	DAERAH				
1	2	3	4	5	6	7	8	9	10	11	12	13	14	15	16	17	18	19	20	21
			Jumlah Bayi Baru Lahir yang Mendapatkan Pelayanan Kesehatan Sesuai Standar				2178 Orang	2178 Orang	212.723.000,00	322.688.000,00	322.688.000,00	109.965.000,00	Kota Blitar, Semua Kecamatan, Semua Kel/Desa	DAK NON FISIK-DANA BOK-BOK DINAS-BOK KAB UPATEN/KOTA	Memperkuat pembangunan sumber daya manusia (SDM), sains, teknologi, pendidikan, kesehatan, prestasi olahraga, kesetaraan gender, serta penguatan peran perempuan, pemuda (generasi milenial dan generasi Z), dan penyandang disabilitas.	1. Peningkatan kualitas Pendidikan dan Kesehatan 1. Peningkatan kualitas Pendidikan dan Kesehatan			212.723.000,00	DINAS KESEHATAN
	1.02.02.2.02.0004	Pengelolaan Pelayanan Kesehatan Balita																		
			Jumlah Balita yang Mendapatkan Pelayanan Kesehatan Sesuai Standar				8717 Orang	8717 Orang	46.992.000,00	3.020.000,00	3.020.000,00	-43.972.000,00	Kota Blitar, Semua Kecamatan, Semua Kel/Desa	PENDAPATAN BAGI HASIL PAJAK ROKOK	Memperkuat pembangunan sumber daya manusia (SDM), sains, teknologi, pendidikan, kesehatan, prestasi olahraga, kesetaraan gender, serta penguatan peran perempuan, pemuda (generasi milenial dan generasi Z), dan penyandang disabilitas.	1. Peningkatan kualitas Pendidikan dan Kesehatan 1. Peningkatan kualitas Pendidikan dan Kesehatan			46.992.000,00	DINAS KESEHATAN
	1.02.02.2.02.0005	Pengelolaan Pelayanan Kesehatan pada Usia Pendidikan Dasar																		
			Jumlah Anak Usia Pendidikan Dasar yang Mendapatkan Pelayanan Kesehatan Sesuai Standar				20073 Orang	20073 Orang	96.700.000,00	3.020.000,00	3.020.000,00	-93.680.000,00	Kota Blitar, Semua Kecamatan, Semua Kel/Desa	DANA ALOKASI UMUM (DAU)	Memperkuat pembangunan sumber daya manusia (SDM), sains, teknologi, pendidikan, kesehatan, prestasi olahraga, kesetaraan gender, serta penguatan peran perempuan, pemuda (generasi milenial dan generasi Z), dan penyandang disabilitas.	1. Peningkatan kualitas Pendidikan dan Kesehatan 1. Peningkatan kualitas Pendidikan dan Kesehatan			96.700.000,00	DINAS KESEHATAN
	1.02.02.2.02.0006	Pengelolaan Pelayanan Kesehatan pada Usia Produktif																		
			Jumlah Penduduk Usia Produktif yang Mendapatkan Pelayanan Kesehatan Sesuai Standar				101280 Orang	101280 Orang	211.565.900,00	0,00	0,00	-211.565.900,00	Kota Blitar, Semua Kecamatan, Semua Kel/Desa	DANA ALOKASI UMUM (DAU)	Memperkuat pembangunan sumber daya manusia (SDM), sains, teknologi, pendidikan, kesehatan, prestasi olahraga, kesetaraan gender, serta penguatan peran perempuan, pemuda (generasi milenial dan generasi Z), dan penyandang disabilitas.	1. Peningkatan kualitas Pendidikan dan Kesehatan 1. Peningkatan kualitas Pendidikan dan Kesehatan			0,00	DINAS KESEHATAN
	1.02.02.2.02.0006	Pengelolaan Pelayanan Kesehatan pada Usia Produktif																		
			Jumlah Penduduk Usia Produktif yang Mendapatkan Pelayanan Kesehatan Sesuai Standar				-	101282 Orang	0,00	3.020.000,00	3.620.000,00	3.620.000,00	Kota Blitar, Semua Kecamatan, Semua Kel/Desa	PENDAPATAN BAGI HASIL PAJAK ROKOK	Memperkuat pembangunan sumber daya manusia (SDM), sains, teknologi, pendidikan, kesehatan, prestasi olahraga, kesetaraan gender, serta penguatan peran perempuan, pemuda (generasi milenial dan generasi Z), dan penyandang disabilitas.	1. Peningkatan kualitas Pendidikan dan Kesehatan 1. Peningkatan kualitas Pendidikan dan Kesehatan			211.565.900,00	DINAS KESEHATAN
	1.02.02.2.02.0007	Pengelolaan Pelayanan Kesehatan pada Usia Lanjut																		

NO	KODE	URUSAN / BIDANG URUSAN / PROGRAM / OUTCOME / KEGIATAN / SUB KEGIATAN	INDIKATOR PROGRAM / KEGIATAN / SUB KEGIATAN	TARGET AKHIR PERIODE RENSTRA PERANGKAT DAERAH	REALISASI CAPAIAN RENJA PERANGKAT DAERAH TAHUN 2024	PRAKIRAAN CAPAIAN TARGET RENJA PERANGKAT DAERAH	CAPAIAN KINERJA DAN KERANGKA PENDANAAN										KELOMPOK SASARAN	PRAKIRAAN MAJU RENCANA TAHUN 2027		PERANGKAT DAERAH PENANGGUNG JAWAB
							TARGET		PAGU INDIKATIF (Rp)			Bertambah/ Berkurang (10-12)	LOKASI	SUMBER DANA	PRIORITAS			TARGET	PAGU INDIKATIF (Rp)	
							SEBELUM	SESUDAH	RKPD 2026	APBD 2026	RKPD PERUBAHAN 2026				NASIONAL	DAERAH				
1	2	3	4	5	6	7	8	9	10	11	12	13	14	15	16	17	18	19	20	21
			Jumlah Penduduk Usia Lanjut yang Mendapatkan Pelayanan Kesehatan Sesuai Standar				22828 Orang	22828 Orang	56.895.000,00	3.020.000,00	3.020.000,00	-53.875.000,00	Kota Blitar, Semua Kecamatan, Semua Kel/Desa	DANA ALOKASI UMUM (DAU)	Memperkuat pembangunan sumber daya manusia (SDM), sains, teknologi, pendidikan, kesehatan, prestasi olahraga, kesetaraan gender, serta penguatan peran perempuan, pemuda (generasi milenial dan generasi Z), dan penyandang disabilitas.	1. Peningkatan kualitas Pendidikan dan Kesehatan 1. Peningkatan kualitas Pendidikan dan Kesehatan			56.895.000,00	DINAS KESEHATAN
	1.02.02.2.02.0008	Pengelolaan Pelayanan Kesehatan Penderita Hipertensi																		
			Jumlah Penderita Hipertensi yang Mendapatkan Pelayanan Kesehatan Sesuai Standar				9995 Orang	9995 Orang	44.330.000,00	3.020.000,00	3.020.000,00	-41.310.000,00	Kota Blitar, Semua Kecamatan, Semua Kel/Desa	PENDAPATAN BAGI HASIL PAJAK ROKOK	Memperkuat pembangunan sumber daya manusia (SDM), sains, teknologi, pendidikan, kesehatan, prestasi olahraga, kesetaraan gender, serta penguatan peran perempuan, pemuda (generasi milenial dan generasi Z), dan penyandang disabilitas.	1. Peningkatan kualitas Pendidikan dan Kesehatan 1. Peningkatan kualitas Pendidikan dan Kesehatan			44.330.000,00	DINAS KESEHATAN
	1.02.02.2.02.0009	Pengelolaan Pelayanan Kesehatan Penderita Diabetes Melitus																		
			Jumlah Penderita Diabetes Melitus yang Mendapatkan Pelayanan Kesehatan Sesuai Standar				4373 Orang	4373 Orang	32.550.000,00	3.020.000,00	2.420.000,00	-30.130.000,00	Kota Blitar, Semua Kecamatan, Semua Kel/Desa	DANA ALOKASI UMUM (DAU)	Memperkuat pembangunan sumber daya manusia (SDM), sains, teknologi, pendidikan, kesehatan, prestasi olahraga, kesetaraan gender, serta penguatan peran perempuan, pemuda (generasi milenial dan generasi Z), dan penyandang disabilitas.	1. Peningkatan kualitas Pendidikan dan Kesehatan 1. Peningkatan kualitas Pendidikan dan Kesehatan			32.550.000,00	DINAS KESEHATAN
	1.02.02.2.02.0010	Pengelolaan Pelayanan Kesehatan Orang dengan Gangguan Jiwa Berat																		
			Jumlah Orang yang Mendapatkan Pelayanan Kesehatan Orang dengan Gangguan Jiwa Berat Sesuai Standar				300 Orang	300 Orang	96.850.000,00	24.020.000,00	24.020.000,00	-72.830.000,00	Kota Blitar, Semua Kecamatan, Semua Kel/Desa	DANA ALOKASI UMUM (DAU)	Memperkuat pembangunan sumber daya manusia (SDM), sains, teknologi, pendidikan, kesehatan, prestasi olahraga, kesetaraan gender, serta penguatan peran perempuan, pemuda (generasi milenial dan generasi Z), dan penyandang disabilitas.	1. Peningkatan kualitas Pendidikan dan Kesehatan 1. Peningkatan kualitas Pendidikan dan Kesehatan			96.850.000,00	DINAS KESEHATAN
	1.02.02.2.02.0011	Pengelolaan Pelayanan Kesehatan Orang Terduga Tuberkulosis																		
			Jumlah Orang Terduga Menderita Tuberkulosis yang Mendapatkan Pelayanan Sesuai Standar				2428 Orang	2631 Orang	658.488.200,00	649.910.050,00	649.910.050,00	-8.578.150,00	Kota Blitar, Semua Kecamatan, Semua Kel/Desa	DANA ALOKASI UMUM (DAU) DAK NON FISIK-DANA BOK-BOK DINAS-BOK KAB UPATEN/KOTA	Memperkuat pembangunan sumber daya manusia (SDM), sains, teknologi, pendidikan, kesehatan, prestasi olahraga, kesetaraan gender, serta penguatan peran perempuan, pemuda (generasi milenial dan generasi Z), dan penyandang disabilitas.	1. Peningkatan kualitas Pendidikan dan Kesehatan 1. Peningkatan kualitas Pendidikan dan Kesehatan			658.488.200,00	DINAS KESEHATAN
	1.02.02.2.02.0012	Pengelolaan Pelayanan Kesehatan Orang dengan Risiko Terinfeksi HIV																		

NO	KODE	URUSAN / BIDANG URUSAN / PROGRAM / OUTCOME / KEGIATAN / SUB KEGIATAN	INDIKATOR PROGRAM / KEGIATAN / SUB KEGIATAN	TARGET AKHIR PERIODE RENSTRA PERANGKAT DAERAH	REALISASI CAPAIAN RENJA PERANGKAT DAERAH TAHUN 2024	PRAKIRAAN CAPAIAN TARGET RENJA PERANGKAT DAERAH	CAPAIAN KINERJA DAN KERANGKA PENDANAAN										KELOMPOK SASARAN	PRAKIRAAN MAJU RENCANA TAHUN 2027		PERANGKAT DAERAH PENANGGUNG JAWAB
							TARGET		PAGU INDIKATIF (Rp)			Bertambah/ Berkurang (10-12)	LOKASI	SUMBER DANA	PRIORITAS			TARGET	PAGU INDIKATIF (Rp)	
							SEBELUM	SESUDAH	RKPD 2026	APBD 2026	RKPD PERUBAHAN 2026				NASIONAL	DAERAH				
1	2	3	4	5	6	7	8	9	10	11	12	13	14	15	16	17	18	19	20	21
			Jumlah Orang Terduga Menderita HIV yang Mendapatkan Pelayanan Sesuai Standar				3444 Orang	3444 Orang	114.358.400,00	3.020.000,00	3.020.000,00	-111.338.400,00	Kota Blitar, Semua Kecamatan, Semua Kel/Desa	DANA ALOKASI UMUM (DAU)	Memperkuat pembangunan sumber daya manusia (SDM), sains, teknologi, pendidikan, kesehatan, prestasi olahraga, kesetaraan gender, serta penguatan peran perempuan, pemuda (generasi milenial dan generasi Z), dan penyandang disabilitas.	1. Peningkatan kualitas Pendidikan dan Kesehatan 1. Peningkatan kualitas Pendidikan dan Kesehatan			114.358.400,00	DINAS KESEHATAN
	1.02.02.2.02.0015	Pengelolaan Pelayanan Kesehatan Gizi Masyarakat																		
			Jumlah Dokumen Hasil Pengelolaan Pelayanan Kesehatan Gizi Masyarakat				5 Dokumen	5 Dokumen	183.836.500,00	1.546.481.600,00	1.355.776.460,00	1.171.939.960,00	Kota Blitar, Semua Kecamatan, Semua Kel/Desa	INSENTIF FISKAL UNTUK PENGHARGAAN KINERJA TAHUN SEBELUMNYA PENDAPATAN BAGI HASIL PAJAK ROKOK SISA DAU YANG DITENTUKAN PENGGUNAANNYA BIDANG KESEHATAN	Memperkuat pembangunan sumber daya manusia (SDM), sains, teknologi, pendidikan, kesehatan, prestasi olahraga, kesetaraan gender, serta penguatan peran perempuan, pemuda (generasi milenial dan generasi Z), dan penyandang disabilitas.	1. Peningkatan kualitas Pendidikan dan Kesehatan 1. Peningkatan kualitas Pendidikan dan Kesehatan			183.836.500,00	DINAS KESEHATAN
	1.02.02.2.02.0016	Pengelolaan Pelayanan Kesehatan Kerja dan Olahraga																		
			Jumlah Dokumen Hasil Pengelolaan Pelayanan Kesehatan Kerja dan Olahraga				3 Dokumen	3 Dokumen	36.173.000,00	1.520.000,00	1.520.000,00	-34.653.000,00	Kota Blitar, Semua Kecamatan, Semua Kel/Desa	PENDAPATAN BAGI HASIL PAJAK ROKOK	Memperkuat pembangunan sumber daya manusia (SDM), sains, teknologi, pendidikan, kesehatan, prestasi olahraga, kesetaraan gender, serta penguatan peran perempuan, pemuda (generasi milenial dan generasi Z), dan penyandang disabilitas.	1. Peningkatan kualitas Pendidikan dan Kesehatan 1. Peningkatan kualitas Pendidikan dan Kesehatan			36.173.000,00	DINAS KESEHATAN
	1.02.02.2.02.0017	Pengelolaan Pelayanan Kesehatan Lingkungan																		
			Jumlah Dokumen Hasil Pengelolaan Pelayanan Kesehatan Lingkungan				2 Dokumen	2 Dokumen	148.322.600,00	192.870.000,00	192.870.000,00	44.547.400,00	Kota Blitar, Semua Kecamatan, Semua Kel/Desa	DAK NON FISIK-DANA BOK-BOK DINAS-BOK KAB UPATEN/KOTA	Memperkuat pembangunan sumber daya manusia (SDM), sains, teknologi, pendidikan, kesehatan, prestasi olahraga, kesetaraan gender, serta penguatan peran perempuan, pemuda (generasi milenial dan generasi Z), dan penyandang disabilitas.	1. Peningkatan kualitas Pendidikan dan Kesehatan 1. Peningkatan kualitas Pendidikan dan Kesehatan			148.322.600,00	DINAS KESEHATAN
	1.02.02.2.02.0018	Pengelolaan Pelayanan Promosi Kesehatan																		
			Jumlah Dokumen Hasil Pengelolaan Pelayanan Promosi Kesehatan				3 Dokumen	3 Dokumen	262.116.000,00	226.931.000,00	226.931.000,00	-35.185.000,00	Kota Blitar, Semua Kecamatan, Semua Kel/Desa	DANA ALOKASI UMUM (DAU) DAK NON FISIK-DANA BOK-BOK DINAS-BOK KAB UPATEN/KOTA	Memperkuat pembangunan sumber daya manusia (SDM), sains, teknologi, pendidikan, kesehatan, prestasi olahraga, kesetaraan gender, serta penguatan peran perempuan, pemuda (generasi milenial dan generasi Z), dan penyandang disabilitas.	1. Peningkatan kualitas Pendidikan dan Kesehatan 1. Peningkatan kualitas Pendidikan dan Kesehatan			262.116.000,00	DINAS KESEHATAN
	1.02.02.2.02.0019	Pengelolaan Pelayanan Kesehatan Tradisional, Akupuntur, Asuhan Mandiri, dan Tradisional Lainnya																		

NO	KODE	URUSAN / BIDANG URUSAN / PROGRAM / OUTCOME / KEGIATAN / SUB KEGIATAN	INDIKATOR PROGRAM / KEGIATAN / SUB KEGIATAN	TARGET AKHIR PERIODE RENSTRA PERANGKAT DAERAH	REALISASI CAPAIAN RENJA PERANGKAT DAERAH TAHUN 2024	PRAKIRAAN CAPAIAN TARGET RENJA PERANGKAT DAERAH	CAPAIAN KINERJA DAN KERANGKA PENDANAAN										KELOMPOK SASARAN	PRAKIRAAN MAJU RENCANA TAHUN 2027		PERANGKAT DAERAH PENANGGUNG JAWAB
							TARGET		PAGU INDIKATIF (Rp)			Bertambah/ Berkurang (10-12)	LOKASI	SUMBER DANA	PRIORITAS			TARGET	PAGU INDIKATIF (Rp)	
							SEBELUM	SESUDAH	RKPD 2026	APBD 2026	RKPD PERUBAHAN 2026				NASIONAL	DAERAH				
1	2	3	4	5	6	7	8	9	10	11	12	13	14	15	16	17	18	19	20	21
			Jumlah Dokumen Hasil Pengelolaan Pelayanan Kesehatan Tradisional, Akupuntur, Asuhan Mandiri dan Tradisional Lainnya				3 Dokumen	3 Dokumen	13.534.800,00	600.000,00	600.000,00	-12.934.800,00	Kota Blitar, Semua Kecamatan, Semua Kel/Desa	DANA ALOKASI UMUM (DAU)	Memperkuat pembangunan sumber daya manusia (SDM), sains, teknologi, pendidikan, kesehatan, prestasi olahraga, kesetaraan gender, serta penguatan peran perempuan, pemuda (generasi milenial dan generasi Z), dan penyandang disabilitas.	1. Peningkatan kualitas Pendidikan dan Kesehatan 1. Peningkatan kualitas Pendidikan dan Kesehatan			13.534.800,00	DINAS KESEHATAN
	1.02.02.2.02.0020	Pengelolaan Surveilans Kesehatan																		
			Jumlah Dokumen Hasil Pengelolaan Surveilans Kesehatan				12 Dokumen	12 Dokumen	60.052.800,00	1.520.000,00	1.520.000,00	-58.532.800,00	Kota Blitar, Semua Kecamatan, Semua Kel/Desa	PENDAPATAN BAGI HASIL PAJAK ROKOK	Memperkuat pembangunan sumber daya manusia (SDM), sains, teknologi, pendidikan, kesehatan, prestasi olahraga, kesetaraan gender, serta penguatan peran perempuan, pemuda (generasi milenial dan generasi Z), dan penyandang disabilitas.	1. Peningkatan kualitas Pendidikan dan Kesehatan 1. Peningkatan kualitas Pendidikan dan Kesehatan			60.052.800,00	DINAS KESEHATAN
	1.02.02.2.02.0025	Pelayanan Kesehatan Penyakit Menular dan Tidak Menular																		
			Jumlah Dokumen Hasil Pelayanan Kesehatan Penyakit Menular dan Tidak Menular				12 Dokumen	12 Dokumen	409.527.600,00	138.510.000,00	138.510.000,00	-271.017.600,00	Kota Blitar, Semua Kecamatan, Semua Kel/Desa	DAK NON FISIK-DANA BOK-BOK DINAS-BOK KAB UPATEN/KOTA	Memperkuat pembangunan sumber daya manusia (SDM), sains, teknologi, pendidikan, kesehatan, prestasi olahraga, kesetaraan gender, serta penguatan peran perempuan, pemuda (generasi milenial dan generasi Z), dan penyandang disabilitas.	1. Peningkatan kualitas Pendidikan dan Kesehatan 1. Peningkatan kualitas Pendidikan dan Kesehatan			409.527.600,00	DINAS KESEHATAN
	1.02.02.2.02.0026	Pengelolaan Jaminan Kesehatan Masyarakat																		
			Jumlah Dokumen Hasil Pengelolaan Jaminan Kesehatan Masyarakat				17 Dokumen	17 Dokumen	32.120.220.200,00	25.578.370.628,00	29.649.747.000,00	-2.470.473.200,00	Kota Blitar, Semua Kecamatan, Semua Kel/Desa	PENDAPATAN BAGI HASIL DBH CUKAI HASIL TEMBAKAU (CHT) PENDAPATAN BAGI HASIL PAJAK ROKOK SISA DBH CUKAI HASIL TEMBAKAU (CHT)	Memperkuat pembangunan sumber daya manusia (SDM), sains, teknologi, pendidikan, kesehatan, prestasi olahraga, kesetaraan gender, serta penguatan peran perempuan, pemuda (generasi milenial dan generasi Z), dan penyandang disabilitas.	1. Peningkatan kualitas Pendidikan dan Kesehatan 1. Peningkatan kualitas Pendidikan dan Kesehatan			34.100.000.000,00	DINAS KESEHATAN
	1.02.02.2.02.0028	Pengambilan dan Pengiriman Spesimen Penyakit Potensial KLB ke Laboratorium Rujukan/Nasional																		
			Jumlah Spesimen Penyakit Potensial Kejadian Luar Biasa (KLB) ke Laboratorium Rujukan/Nasional yang Didistribusikan				65 Paket	65 Paket	287.689.500,00	63.324.600,00	63.324.600,00	-224.364.900,00	Kota Blitar, Semua Kecamatan, Semua Kel/Desa	DANA ALOKASI UMUM (DAU) DAK NON FISIK-DANA BOK-BOK DINAS-BOK KAB UPATEN/KOTA	Memperkuat pembangunan sumber daya manusia (SDM), sains, teknologi, pendidikan, kesehatan, prestasi olahraga, kesetaraan gender, serta penguatan peran perempuan, pemuda (generasi milenial dan generasi Z), dan penyandang disabilitas.	1. Peningkatan kualitas Pendidikan dan Kesehatan 1. Peningkatan kualitas Pendidikan dan Kesehatan			287.689.500,00	DINAS KESEHATAN
	1.02.02.2.02.0029	Penyelenggaraan Kabupaten/Kota Sehat																		

NO	KODE	URUSAN / BIDANG URUSAN / PROGRAM / OUTCOME / KEGIATAN / SUB KEGIATAN	INDIKATOR PROGRAM / KEGIATAN / SUB KEGIATAN	TARGET AKHIR PERIODE RENSTRA PERANGKAT DAERAH	REALISASI CAPAIAN RENJA PERANGKAT DAERAH TAHUN 2024	PRAKIRAAN CAPAIAN TARGET RENJA PERANGKAT DAERAH	CAPAIAN KINERJA DAN KERANGKA PENDANAAN										KELOMPOK SASARAN	PRAKIRAAN MAJU RENCANA TAHUN 2027		PERANGKAT DAERAH PENANGGUNG JAWAB
							TARGET		PAGU INDIKATIF (Rp)			Bertambah/ Berkurang (10-12)	LOKASI	SUMBER DANA	PRIORITAS			TARGET	PAGU INDIKATIF (Rp)	
							SEBELUM	SESUDAH	RKPD 2026	APBD 2026	RKPD PERUBAHAN 2026				NASIONAL	DAERAH				
1	2	3	4	5	6	7	8	9	10	11	12	13	14	15	16	17	18	19	20	21
			Jumlah Dokumen Hasil Penyelenggaraan Kabupaten/Kota Sehat				10 Dokumen	10 Dokumen	200.000.000,00	1.520.000,00	1.520.000,00	-198.480.000,00	Kota Blitar, Semua Kecamatan, Semua Kel/Desa	PENDAPATAN BAGI HASIL PAJAK ROKOK	Memperkuat pembangunan sumber daya manusia (SDM), sains, teknologi, pendidikan, kesehatan, prestasi olahraga, kesetaraan gender, serta penguatan peran perempuan, pemuda (generasi milenial dan generasi Z), dan penyandang disabilitas.	1. Peningkatan kualitas Pendidikan dan Kesehatan 1. Peningkatan kualitas Pendidikan dan Kesehatan			200.000.000,00	DINAS KESEHATAN
	1.02.02.2.02.0033	Operasional Pelayanan Puskesmas																		
			Jumlah Dokumen Operasional Pelayanan Puskesmas				48 Dokumen	48 Dokumen	0,00	9.300.000.000,00	9.785.140.993,00	9.785.140.993,00	Kota Blitar, Semua Kecamatan, Semua Kel/Desa	PENDAPATAN DANA KAPITASI JKN PADA FKTP	Memperkuat pembangunan sumber daya manusia (SDM), sains, teknologi, pendidikan, kesehatan, prestasi olahraga, kesetaraan gender, serta penguatan peran perempuan, pemuda (generasi milenial dan generasi Z), dan penyandang disabilitas.	1. Peningkatan kualitas Pendidikan dan Kesehatan 1. Peningkatan kualitas Pendidikan dan Kesehatan			0,00	DINAS KESEHATAN
	1.02.02.2.02.0034	Operasional Pelayanan Fasilitas Kesehatan Lainnya																		
			Jumlah Dokumen Operasional Pelayanan Fasilitas Kesehatan Lainnya				6 Dokumen	6 Dokumen	417.567.000,00	174.678.627,00	174.678.627,00	-242.888.373,00	Kota Blitar, Semua Kecamatan, Semua Kel/Desa	PENDAPATAN BAGI HASIL PAJAK ROKOK	Memperkuat pembangunan sumber daya manusia (SDM), sains, teknologi, pendidikan, kesehatan, prestasi olahraga, kesetaraan gender, serta penguatan peran perempuan, pemuda (generasi milenial dan generasi Z), dan penyandang disabilitas.	1. Peningkatan kualitas Pendidikan dan Kesehatan 1. Peningkatan kualitas Pendidikan dan Kesehatan			417.567.000,00	DINAS KESEHATAN
	1.02.02.2.02.0035	Pelaksanaan Akreditasi Fasilitas Kesehatan di Kabupaten/Kota																		
			Jumlah Fasilitas Kesehatan yang Terakreditasi di Kabupaten/Kota				34 Unit	34 Unit	201.028.800,00	2.440.000,00	2.440.000,00	-198.588.800,00	Kota Blitar, Semua Kecamatan, Semua Kel/Desa	DANA ALOKASI UMUM (DAU)	Memperkuat pembangunan sumber daya manusia (SDM), sains, teknologi, pendidikan, kesehatan, prestasi olahraga, kesetaraan gender, serta penguatan peran perempuan, pemuda (generasi milenial dan generasi Z), dan penyandang disabilitas.	1. Peningkatan kualitas Pendidikan dan Kesehatan 1. Peningkatan kualitas Pendidikan dan Kesehatan			102.828.800,00	DINAS KESEHATAN
	1.02.02.2.02.0038	Penyediaan dan Pengelolaan Sistem Penanganan Gawat Darurat Terpadu (SPGDT)																		
			Jumlah Public Safety Center (PSC 119) Tersediaan, Terkelolaan dan Terintegrasi Dengan Rumah Sakit Dalam Satu Sistem Penanganan Gawat Darurat Terpadu (SPGDT)				1 Unit	1 Unit	100.296.100,00	12.020.000,00	25.070.000,00	-75.226.100,00	Kota Blitar, Semua Kecamatan, Semua Kel/Desa	DANA ALOKASI UMUM (DAU)	Memperkuat pembangunan sumber daya manusia (SDM), sains, teknologi, pendidikan, kesehatan, prestasi olahraga, kesetaraan gender, serta penguatan peran perempuan, pemuda (generasi milenial dan generasi Z), dan penyandang disabilitas.	1. Peningkatan kualitas Pendidikan dan Kesehatan 1. Peningkatan kualitas Pendidikan dan Kesehatan			107.242.800,00	DINAS KESEHATAN
	1.02.02.2.02.0042	Pengelolaan pelayanan kesehatan Malaria																		

NO	KODE	URUSAN / BIDANG URUSAN / PROGRAM / OUTCOME / KEGIATAN / SUB KEGIATAN	INDIKATOR PROGRAM / KEGIATAN / SUB KEGIATAN	TARGET AKHIR PERIODE RENSTRA PERANGKAT DAERAH	REALISASI CAPAIAN RENJA PERANGKAT DAERAH TAHUN 2024	PRAKIRAAN CAPAIAN TARGET RENJA PERANGKAT DAERAH	CAPAIAN KINERJA DAN KERANGKA PENDANAAN										KELOMPOK SASARAN	PRAKIRAAN MAJU RENCANA TAHUN 2027		PERANGKAT DAERAH PENANGGUNG JAWAB
							TARGET		PAGU INDIKATIF (Rp)			Bertambah/ Berkurang (10-12)	LOKASI	SUMBER DANA	PRIORITAS			TARGET	PAGU INDIKATIF (Rp)	
							SEBELUM	SESUDAH	RKPD 2026	APBD 2026	RKPD PERUBAHAN 2026				NASIONAL	DAERAH				
1	2	3	4	5	6	7	8	9	10	11	12	13	14	15	16	17	18	19	20	21
			Jumlah orang yang mendapatkan pelayanan kesehatan malaria				3 Orang	75 Orang	15.900.000,00	16.607.940,00	16.607.940,00	707.940,00	Kota Blitar, Semua Kecamatan, Semua Kel/Desa	DAK NON FISIK-DANA BOK-BOK DINAS-BOK KAB UPATEN/KOTA	Memperkuat pembangunan sumber daya manusia (SDM), sains, teknologi, pendidikan, kesehatan, prestasi olahraga, kesetaraan gender, serta penguatan peran perempuan, pemuda (generasi milenial dan generasi Z), dan penyandang disabilitas.	1. Peningkatan kualitas Pendidikan dan Kesehatan 1. Peningkatan kualitas Pendidikan dan Kesehatan			15.900.000,00	DINAS KESEHATAN
	1.02.02.2.02.0043	Pengelolaan Kawasan tanpa rokok																		
			Jumlah tatanan kawasan tanpa rokok yang tidak ditemukan aktifitas merokok				2 Tatanan	2 Tatanan	33.358.000,00	1.520.000,00	1.520.000,00	-31.838.000,00	Kota Blitar, Semua Kecamatan, Semua Kel/Desa	PENDAPATAN BAGI HASIL PAJAK ROKOK	Memperkuat pembangunan sumber daya manusia (SDM), sains, teknologi, pendidikan, kesehatan, prestasi olahraga, kesetaraan gender, serta penguatan peran perempuan, pemuda (generasi milenial dan generasi Z), dan penyandang disabilitas.	1. Peningkatan kualitas Pendidikan dan Kesehatan 1. Peningkatan kualitas Pendidikan dan Kesehatan			33.358.000,00	DINAS KESEHATAN
	1.02.02.2.02.0046	Pengelolaan upaya kesehatan Ibu dan Anak																		
			Jumlah dokumen hasil pengelolaan upaya kesehatan ibu dan anak				12 Dokumen	12 Dokumen	99.324.000,00	82.567.800,00	82.567.800,00	-16.756.200,00	Kota Blitar, Semua Kecamatan, Semua Kel/Desa	DANA ALOKASI UMUM (DAU) DAK NON FISIK-DANA BOK-BOK DINAS-BOK KAB UPATEN/KOTA	Memperkuat pembangunan sumber daya manusia (SDM), sains, teknologi, pendidikan, kesehatan, prestasi olahraga, kesetaraan gender, serta penguatan peran perempuan, pemuda (generasi milenial dan generasi Z), dan penyandang disabilitas.	1. Peningkatan kualitas Pendidikan dan Kesehatan 1. Peningkatan kualitas Pendidikan dan Kesehatan			99.324.000,00	DINAS KESEHATAN
	1.02.02.2.02.0048	Pengelolaan Layanan Imunisasi																		
			Jumlah Dokumen Hasil Pengelolaan Layanan Imunisasi				6 Dokumen	6 Dokumen	42.972.700,00	1.520.000,00	1.520.000,00	-41.452.700,00	Kota Blitar, Semua Kecamatan, Semua Kel/Desa	DANA ALOKASI UMUM (DAU)	Memperkuat pembangunan sumber daya manusia (SDM), sains, teknologi, pendidikan, kesehatan, prestasi olahraga, kesetaraan gender, serta penguatan peran perempuan, pemuda (generasi milenial dan generasi Z), dan penyandang disabilitas.	1. Peningkatan kualitas Pendidikan dan Kesehatan 1. Peningkatan kualitas Pendidikan dan Kesehatan			42.972.700,00	DINAS KESEHATAN
	1.02.02.2.03	Penyelenggaraan Sistem Informasi Kesehatan Secara Terintegrasi	*Proporsi fasyankes terintegrasi SIKN*				58,12 %	61,40 %	181.509.400,00	8.494.000,00	28.494.000,00	-153.015.400,00			Memperkuat pembangunan sumber daya manusia (SDM), sains, teknologi, pendidikan, kesehatan, prestasi olahraga, kesetaraan gender, serta penguatan peran perempuan, pemuda (generasi milenial dan generasi Z), dan penyandang disabilitas.	1. Peningkatan kualitas Pendidikan dan Kesehatan 1. Peningkatan kualitas Pendidikan dan Kesehatan	Masyarakat Kota Blitar		181.509.400,00	DINAS KESEHATAN
	1.02.02.2.03.0002	Pengelolaan Sistem Informasi Kesehatan																		

NO	KODE	URUSAN / BIDANG URUSAN / PROGRAM / OUTCOME / KEGIATAN / SUB KEGIATAN	INDIKATOR PROGRAM / KEGIATAN / SUB KEGIATAN	TARGET AKHIR PERIODE RENSTRA PERANGKAT DAERAH	REALISASI CAPAIAN RENJA PERANGKAT DAERAH TAHUN 2024	PRAKIRAAN CAPAIAN TARGET RENJA PERANGKAT DAERAH	CAPAIAN KINERJA DAN KERANGKA PENDANAAN										KELOMPOK SASARAN	PRAKIRAAN MAJU RENCANA TAHUN 2027		PERANGKAT DAERAH PENANGGUNG JAWAB
							TARGET		PAGU INDIKATIF (Rp)			Bertambah/ Berkurang (10-12)	LOKASI	SUMBER DANA	PRIORITAS			TARGET	PAGU INDIKATIF (Rp)	
							SEBELUM	SESUDAH	RKPD 2026	APBD 2026	RKPD PERUBAHAN 2026				NASIONAL	DAERAH				
1	2	3	4	5	6	7	8	9	10	11	12	13	14	15	16	17	18	19	20	21
			Jumlah Dokumen Hasil Pengelolaan Sistem Informasi Kesehatan				3 Dokumen	3 Dokumen	181.509.400,00	8.494.000,00	28.494.000,00	-153.015.400,00	Kota Blitar, Semua Kecamatan, Semua Kel/Desa	DANA ALOKASI UMUM (DAU) DAK NON FISIK-DANA BOK-BOK DINAS-BOK KAB UPATEN/KOTA	Memperkuat pembangunan sumber daya manusia (SDM), sains, teknologi, pendidikan, kesehatan, prestasi olahraga, kesetaraan gender, serta penguatan peran perempuan, pemuda (generasi milenial dan generasi Z), dan penyandang disabilitas.	1. Peningkatan kualitas Pendidikan dan Kesehatan 1. Peningkatan kualitas Pendidikan dan Kesehatan			181.509.400,00	DINAS KESEHATAN
	1.02.02.2.04	Penerbitan Izin Rumah Sakit Kelas C, D dan Fasilitas Pelayanan Kesehatan Tingkat Daerah Kabupaten/Kota	*Persentase fasilitas kesehatan yang mencapai INM*				57,14 %	74,36 %	17.890.000,00	3.040.000,00	3.040.000,00	-14.850.000,00			Memperkuat pembangunan sumber daya manusia (SDM), sains, teknologi, pendidikan, kesehatan, prestasi olahraga, kesetaraan gender, serta penguatan peran perempuan, pemuda (generasi milenial dan generasi Z), dan penyandang disabilitas.	1. Peningkatan kualitas Pendidikan dan Kesehatan 1. Peningkatan kualitas Pendidikan dan Kesehatan	Masyarakat Kota Blitar		17.890.000,00	DINAS KESEHATAN
	1.02.02.2.04.0003	Peningkatan Mutu Pelayanan Fasilitas Kesehatan																		
			Jumlah Fasilitas Kesehatan yang Dilakukan Pengukuran Indikator Nasional Mutu (INM) Pelayanan kesehatan				24 Unit	34 Unit	5.465.000,00	350.000,00	350.000,00	-5.115.000,00	Kota Blitar, Semua Kecamatan, Semua Kel/Desa	DANA ALOKASI UMUM (DAU)	Memperkuat pembangunan sumber daya manusia (SDM), sains, teknologi, pendidikan, kesehatan, prestasi olahraga, kesetaraan gender, serta penguatan peran perempuan, pemuda (generasi milenial dan generasi Z), dan penyandang disabilitas.	1. Peningkatan kualitas Pendidikan dan Kesehatan 1. Peningkatan kualitas Pendidikan dan Kesehatan			5.465.000,00	DINAS KESEHATAN
	1.02.02.2.04.0004	Penyiapan Perumusan dan Pelaksanaan Pelayanan Kesehatan Rujukan																		
			Jumlah Dokumen Hasil Penyiapan Perumusan dan Pelaksanaan Pelayanan Kesehatan Rujukan				2 Dokumen	2 Dokumen	12.425.000,00	2.690.000,00	2.690.000,00	-9.735.000,00	Kota Blitar, Semua Kecamatan, Semua Kel/Desa	DANA ALOKASI UMUM (DAU)	Memperkuat pembangunan sumber daya manusia (SDM), sains, teknologi, pendidikan, kesehatan, prestasi olahraga, kesetaraan gender, serta penguatan peran perempuan, pemuda (generasi milenial dan generasi Z), dan penyandang disabilitas.	1. Peningkatan kualitas Pendidikan dan Kesehatan 1. Peningkatan kualitas Pendidikan dan Kesehatan			12.425.000,00	DINAS KESEHATAN
3,	1.02.03	PROGRAM PENINGKATAN KAPASITAS SUMBER	Rasio Nakes dan Named terhadap populasi				8,21 skala	8,42 Indeks (skala 0-	806.927.700,00	700.064.200,00	700.064.200,00	-120.000.000,00							686.927.700,00	
		[Meningkatnya mutu dan distribusi tenaga kesehatan]	Rasio Nakes dan Named terhadap populasi	8.22	0	8.21	-	-	806.927.700,00	700.064.200,00	700.064.200,00	-	-	-	-	-	-	8.21	686.927.700,00	-
	1.02.03.2.01	Pemberian Izin Praktik Tenaga Kesehatan di Wilayah Kabupaten/Kota	*Persentase tenaga medis dan tenaga kesehatan yang diberikan izin praktik tenaga kesehatan.*				100 %	100 %	59.705.900,00	1.399.200,00	1.399.200,00	-58.306.700,00			Memperkuat pembangunan sumber daya manusia (SDM), sains, teknologi, pendidikan, kesehatan, prestasi olahraga, kesetaraan gender, serta penguatan peran perempuan, pemuda (generasi milenial dan generasi Z), dan penyandang disabilitas.	1. Peningkatan kualitas Pendidikan dan Kesehatan 1. Peningkatan kualitas Pendidikan dan Kesehatan	Masyarakat Kota Blitar		59.705.900,00	DINAS KESEHATAN

NO	KODE	URUSAN / BIDANG URUSAN / PROGRAM / OUTCOME / KEGIATAN / SUB KEGIATAN	INDIKATOR PROGRAM / KEGIATAN / SUB KEGIATAN	TARGET AKHIR PERIODE RENSTRA PERANGKAT DAERAH	REALISASI CAPAIAN RENJA PERANGKAT DAERAH TAHUN 2024	PRAKIRAAN CAPAIAN TARGET RENJA PERANGKAT DAERAH	CAPAIAN KINERJA DAN KERANGKA PENDANAAN										KELOMPOK SASARAN	PRAKIRAAN MAJU RENCANA TAHUN 2027		PERANGKAT DAERAH PENANGGUNG JAWAB
							TARGET		PAGU INDIKATIF (Rp)			Bertambah/ Berkurang (10-12)	LOKASI	SUMBER DANA	PRIORITAS			TARGET	PAGU INDIKATIF (Rp)	
							SEBELUM	SESUDAH	RKPD 2026	APBD 2026	RKPD PERUBAHAN 2026				NASIONAL	DAERAH				
1	2	3	4	5	6	7	8	9	10	11	12	13	14	15	16	17	18	19	20	21
	1.02.03.2.01.0001	Pengendalian Perizinan Praktik Tenaga Kesehatan																		
			Jumlah Dokumen Hasil Pengendalian Perizinan Praktik Tenaga Kesehatan				1 Dokumen	1 Dokumen	59.705.900,00	1.399.200,00	1.399.200,00	-58.306.700,00	Kota Blitar, Semua Kecamatan, Semua Kel/Desa	PENDAPATAN BAGI HASIL PAJAK ROKOK	Memperkuat pembangunan sumber daya manusia (SDM), sains, teknologi, pendidikan, kesehatan, prestasi olahraga, kesetaraan gender, serta penguatan peran perempuan, pemuda (generasi milenial dan generasi Z), dan penyandang disabilitas.	1. Peningkatan kualitas Pendidikan dan Kesehatan 1. Peningkatan kualitas Pendidikan dan Kesehatan			59.705.900,00	DINAS KESEHATAN
	1.02.03.2.02	Perencanaan Kebutuhan dan Pendayagunaan Sumber Daya Manusia Kesehatan untuk UKP dan UKM di Wilayah Kabupaten/Kota	*Persentase Puskesmas dengan SDMK sesuai standar* *Persentase RS pemerintah dengan dokter spesialis sesuai standar*				100 % 66,67 %	100 % 66,67 %	161.588.800,00	357.386.000,00	357.386.000,00	195.797.200,00			Memperkuat pembangunan sumber daya manusia (SDM), sains, teknologi, pendidikan, kesehatan, prestasi olahraga, kesetaraan gender, serta penguatan peran perempuan, pemuda (generasi milenial dan generasi Z), dan penyandang disabilitas.	1. Peningkatan kualitas Pendidikan dan Kesehatan 1. Peningkatan kualitas Pendidikan dan Kesehatan	Masyarakat Kota Blitar		161.588.800,00	DINAS KESEHATAN
	1.02.03.2.02.0002	Pemenuhan Kebutuhan Sumber Daya Manusia Kesehatan Sesuai Standar																		
			Jumlah Sumber Daya Manusia Kesehatan yang Memenuhi Standar di Fasilitas Pelayanan Kesehatan (Fasyankes)				61 Orang	61 Orang	24.690.000,00	2.000.000,00	2.000.000,00	-22.690.000,00	Kota Blitar, Semua Kecamatan, Semua Kel/Desa	DANA ALOKASI UMUM (DAU)	Memperkuat pembangunan sumber daya manusia (SDM), sains, teknologi, pendidikan, kesehatan, prestasi olahraga, kesetaraan gender, serta penguatan peran perempuan, pemuda (generasi milenial dan generasi Z), dan penyandang disabilitas.	1. Peningkatan kualitas Pendidikan dan Kesehatan 1. Peningkatan kualitas Pendidikan dan Kesehatan			24.690.000,00	DINAS KESEHATAN
	1.02.03.2.02.0003	Pembinaan dan Pengawasan Sumber Daya Manusia Kesehatan																		
			Jumlah Dokumen Hasil Pembinaan dan Pengawasan Sumber Daya Manusia Kesehatan				1 Dokumen	1 Dokumen	136.898.800,00	355.386.000,00	355.386.000,00	218.487.200,00	Kota Blitar, Semua Kecamatan, Semua Kel/Desa	DANA ALOKASI UMUM (DAU) DAK NON FISIK-DANA BOK-BOK DINAS-BOK KAB UPATEN/KOTA	Memperkuat pembangunan sumber daya manusia (SDM), sains, teknologi, pendidikan, kesehatan, prestasi olahraga, kesetaraan gender, serta penguatan peran perempuan, pemuda (generasi milenial dan generasi Z), dan penyandang disabilitas.	1. Peningkatan kualitas Pendidikan dan Kesehatan 1. Peningkatan kualitas Pendidikan dan Kesehatan			136.898.800,00	DINAS KESEHATAN
	1.02.03.2.03	Pengembangan Mutu dan Peningkatan Kompetensi Teknis Sumber Daya Manusia Kesehatan Tingkat Daerah Kabupaten/Kota	*Persentase Peningkatan Kompetensi SDM Bidang Kesehatan*				19 %	19 %	585.633.000,00	341.279.000,00	341.279.000,00	-244.354.000,00			Memperkuat pembangunan sumber daya manusia (SDM), sains, teknologi, pendidikan, kesehatan, prestasi olahraga, kesetaraan gender, serta penguatan peran perempuan, pemuda (generasi milenial dan generasi Z), dan penyandang disabilitas.	1. Peningkatan kualitas Pendidikan dan Kesehatan 1. Peningkatan kualitas Pendidikan dan Kesehatan	Masyarakat Kota Blitar		465.633.000,00	DINAS KESEHATAN
	1.02.03.2.03.0001	Pengembangan Mutu dan Peningkatan Kompetensi Teknis Sumber Daya Manusia Kesehatan Tingkat Daerah Kabupaten/Kota																		

NO	KODE	URUSAN / BIDANG URUSAN / PROGRAM / OUTCOME / KEGIATAN / SUB KEGIATAN	INDIKATOR PROGRAM / KEGIATAN / SUB KEGIATAN	TARGET AKHIR PERIODE RENSTRA PERANGKAT DAERAH	REALISASI CAPAIAN RENJA PERANGKAT DAERAH TAHUN 2024	PRAKIRAAN CAPAIAN TARGET RENJA PERANGKAT DAERAH	CAPAIAN KINERJA DAN KERANGKA PENDANAAN										KELOMPOK SASARAN	PRAKIRAAN MAJU RENCANA TAHUN 2027		PERANGKAT DAERAH PENANGGUNG JAWAB
							TARGET		PAGU INDIKATIF (Rp)			Bertambah/ Berkurang (10-12)	LOKASI	SUMBER DANA	PRIORITAS			TARGET	PAGU INDIKATIF (Rp)	
							SEBELUM	SESUDAH	RKPD 2026	APBD 2026	RKPD PERUBAHAN 2026				NASIONAL	DAERAH				
1	2	3	4	5	6	7	8	9	10	11	12	13	14	15	16	17	18	19	20	21
			Jumlah Sumber Daya Manusia Kesehatan Tingkat Daerah Kabupaten/Kota yang Ditingkatkan Mutu dan Kompetensinya				70 Orang	70 Orang	585.633.000,00	341.279.000,00	341.279.000,00	-244.354.000,00	Kota Blitar, Semua Kecamatan, Semua Kel/Desa	DAK NON FISIK-DANA BOK-BOK DINAS-BOK KAB UPATEN/KOTA	Memperkuat pembangunan sumber daya manusia (SDM), sains, teknologi, pendidikan, kesehatan, prestasi olahraga, kesetaraan gender, serta penguatan peran perempuan, pemuda (generasi milenial dan generasi Z), dan penyandang disabilitas.	1. Peningkatan kualitas Pendidikan dan Kesehatan 1. Peningkatan kualitas Pendidikan dan Kesehatan			465.633.000,00	DINAS KESEHATAN
4,	1.02.04	PROGRAM SEDIAAN FARMASI, ALAT KESEHATAN DAN MAKANAN MINUMAN	presentase fasilitas layanan kefarmasian dan alat kesehatan yang memenuhi evaluasi mutu Presentase tempat pengelolaan pangan memenuhi syarat				52 86,30 % %	52,30 86,30 % %	432.611.000,00	496.063.000,00	496.063.000,00	0,00							432.611.000,00	
		[Meningkatnya kualitas dan distribusi sediaan farmasi, alat kesehatan, dan makanan minuman]	Persentase fasilitas layanan kefarmasian dan alat kesehatan yang memenuhi evaluasi mutu Persentase tempat pengelolaan pangan memenuhi syarat	65 87.70	50 85.97	0	-	-	432.611.000,00	496.063.000,00	496.063.000,00	-	-	-	-	-	-	52 86.30	432.611.000,00	-
	1.02.04.2.01	Pemberian Izin Apotek, Toko Obat, Toko Alat Kesehatan dan Optikal, Usaha Mikro Obat Tradisional (UMOT)	*Persentase fasilitas layanan kefarmasian dan alat kesehatan yang sesuai standar*				52 %	52,30 %	81.260.000,00	64.541.000,00	64.541.000,00	-16.719.000,00			Memperkuat pembangunan sumber daya manusia (SDM), sains, teknologi, pendidikan, kesehatan, prestasi olahraga, kesetaraan gender, serta penguatan peran perempuan, pemuda (generasi milenial dan generasi Z), dan penyandang disabilitas.	1. Peningkatan kualitas Pendidikan dan Kesehatan 1. Peningkatan kualitas Pendidikan dan Kesehatan	Masyarakat Kota Blitar		81.260.000,00	DINAS KESEHATAN
	1.02.04.2.01.0001	Pengendalian dan Pengawasan serta Tindak Lanjut Pengawasan Perizinan Apotek, Toko Obat, Toko Alat Kesehatan, dan Optikal, Usaha Mikro Obat Tradisional (UMOT)																		
			Jumlah Dokumen Hasil Pengendalian dan Pengawasan serta Tindak Lanjut Pengawasan Perizinan Apotek, Toko Obat, Toko Alat Kesehatan, dan Optikal, Usaha Mikro Obat Tradisional (UMOT)				5 Dokumen	4 Dokumen	81.260.000,00	64.541.000,00	64.541.000,00	-16.719.000,00	Kota Blitar, Semua Kecamatan, Semua Kel/Desa	DAK NON FISIK-DANA BOK-BOK DINAS-BOK PENGAWASAN OBAT DAN MAKANAN DAK NON FISIK-BOK-BOK PENGAWASAN OBAT DAN MAKANAN	Memperkuat pembangunan sumber daya manusia (SDM), sains, teknologi, pendidikan, kesehatan, prestasi olahraga, kesetaraan gender, serta penguatan peran perempuan, pemuda (generasi milenial dan generasi Z), dan penyandang disabilitas.	1. Peningkatan kualitas Pendidikan dan Kesehatan 1. Peningkatan kualitas Pendidikan dan Kesehatan			81.260.000,00	DINAS KESEHATAN
	1.02.04.2.02	Pemberian Sertifikat Produksi untuk Sarana Produksi Alat Kesehatan Kelas 1 tertentu dan Perbekalan Kesehatan Rumah Tangga Kelas 1 Tertentu Perusahaan Rumah Tangga	*Persentase kelompok pengguna Perbekalan Kesehatan Rumah Tangga Kelas 1 tertentu yang dibina*				100 %	100 %	0,00	0,00	0,00	0,00			Memperkuat pembangunan sumber daya manusia (SDM), sains, teknologi, pendidikan, kesehatan, prestasi olahraga, kesetaraan gender, serta penguatan peran perempuan, pemuda (generasi milenial dan generasi Z), dan penyandang disabilitas.	1. Peningkatan kualitas Pendidikan dan Kesehatan 1. Peningkatan kualitas Pendidikan dan Kesehatan	Masyarakat Kota Blitar		0,00	DINAS KESEHATAN
	1.02.04.2.02.0001	Pengendalian dan Pengawasan serta Tindak Lanjut Pengawasan Sertifikat Produksi Alat Kesehatan Kelas 1 Tertentu dan PKRT Kelas 1 Tertentu Perusahaan Rumah Tangga																		

NO	KODE	URUSAN / BIDANG URUSAN / PROGRAM / OUTCOME / KEGIATAN / SUB KEGIATAN	INDIKATOR PROGRAM / KEGIATAN / SUB KEGIATAN	TARGET AKHIR PERIODE RENSTRA PERANGKAT DAERAH	REALISASI CAPAIAN RENJA PERANGKAT DAERAH TAHUN 2024	PRAKIRAAN CAPAIAN TARGET RENJA PERANGKAT DAERAH	CAPAIAN KINERJA DAN KERANGKA PENDANAAN										KELOMPOK SASARAN	PRAKIRAAN MAJU RENCANA TAHUN 2027		PERANGKAT DAERAH PENANGGUNG JAWAB
							TARGET		PAGU INDIKATIF (Rp)			Bertambah/ Berkurang (10-12)	LOKASI	SUMBER DANA	PRIORITAS			TARGET	PAGU INDIKATIF (Rp)	
							SEBELUM	SESUDAH	RKPD 2026	APBD 2026	RKPD PERUBAHAN 2026				NASIONAL	DAERAH				
1	2	3	4	5	6	7	8	9	10	11	12	13	14	15	16	17	18	19	20	21
			Jumlah Dokumen Pengendalian dan Pengawasan serta Tindak Lanjut Pengawasan Sertifikat Produksi Alat Kesehatan Kelas 1 Tertentu dan PKRT Kelas 1 Tertentu Perusahaan Rumah Tangga				1 Dokumen	0 Dokumen	0,00	0,00	0,00	0,00	Kota Blitar, Semua Kecamatan, Semua Kel/Desa	DANA ALOKASI UMUM (DAU)	Memperkuat pembangunan sumber daya manusia (SDM), sains, teknologi, pendidikan, kesehatan, prestasi olahraga, kesetaraan gender, serta penguatan peran perempuan, pemuda (generasi milenial dan generasi Z), dan penyandang disabilitas.	1. Peningkatan kualitas Pendidikan dan Kesehatan 1. Peningkatan kualitas Pendidikan dan Kesehatan			0,00	DINAS KESEHATAN
		-	-	-	-	-	-	-	432.611.000,00	496.063.000,00	496.063.000,00	-	-	-	-	-	-	-	432.611.000,00	-
	1.02.04.2.03	Penerbitan Sertifikat Produksi Pangan Industri Rumah Tangga dan Nomor P-IRT sebagai Izin Produksi, untuk Produk Makanan Minuman Tertentu yang Dapat Diproduksi oleh Industri Rumah Tangga	*Persentase PIRT yang aman dan bermutu*				20 %	20 %	296.955.000,00	133.153.000,00	133.153.000,00	-163.802.000,00			Memperkuat pembangunan sumber daya manusia (SDM), sains, teknologi, pendidikan, kesehatan, prestasi olahraga, kesetaraan gender, serta penguatan peran perempuan, pemuda (generasi milenial dan generasi Z), dan penyandang disabilitas.	1. Peningkatan kualitas Pendidikan dan Kesehatan 1. Peningkatan kualitas Pendidikan dan Kesehatan	Masyarakat Kota Blitar		296.955.000,00	DINAS KESEHATAN
	1.02.04.2.03.0001	Pengendalian dan Pengawasan serta Tindak Lanjut Pengawasan Sertifikat Produksi Pangan Industri Rumah Tangga dan Nomor P-IRT sebagai Izin Produksi, untuk Produk Makanan Minuman Tertentu yang Dapat Diproduksi oleh Industri Rumah Tangga																		
			Jumlah Dokumen Hasil Pengendalian dan Pengawasan serta Tindak Lanjut Pengawasan Sertifikat Produksi Pangan Industri Rumah Tangga dan Nomor P-IRT sebagai Izin Produksi, untuk Produk Makanan Minuman Tertentu yang Dapat Diproduksi oleh Industri Rumah Tangga				2 Dokumen	2 Dokumen	296.955.000,00	133.153.000,00	133.153.000,00	-163.802.000,00	Kota Blitar, Semua Kecamatan, Semua Kel/Desa	DANA ALOKASI UMUM (DAU) DAK NON FISIK-DANA BOK-BOK DINAS-BOK PENGAWASAN OBAT DAN MAKANAN DAK NON FISIK-BOK-BOK PENGAWASAN OBAT DAN MAKANAN	Memperkuat pembangunan sumber daya manusia (SDM), sains, teknologi, pendidikan, kesehatan, prestasi olahraga, kesetaraan gender, serta penguatan peran perempuan, pemuda (generasi milenial dan generasi Z), dan penyandang disabilitas.	1. Peningkatan kualitas Pendidikan dan Kesehatan 1. Peningkatan kualitas Pendidikan dan Kesehatan			296.955.000,00	DINAS KESEHATAN
		[Meningkatnya kualitas dan distribusi sediaan farmasi, alat kesehatan, dan makanan minuman]	Persentase fasilitas layanan kefarmasian dan alat kesehatan yang memenuhi evaluasi mutu Persentase tempat pengelolaan pangan memenuhi syarat	65 87.70	50 85.97	0	-	-	432.611.000,00	496.063.000,00	496.063.000,00	-	-	-	-	-	-	52 86.30	432.611.000,00	-
	1.02.04.2.04	Penerbitan Sertifikat Laik Higiene Sanitasi Tempat Pengelolaan Makanan (TPM) antara lain Jasa Boga, Rumah Makan/Restoran dan Depot Air Minum (DAM)	*Persentase TPM dan DAM yang aman dan bermutu*				81,3 %	81,3 %	27.563.000,00	1.520.000,00	1.520.000,00	-26.043.000,00			Memperkuat pembangunan sumber daya manusia (SDM), sains, teknologi, pendidikan, kesehatan, prestasi olahraga, kesetaraan gender, serta penguatan peran perempuan, pemuda (generasi milenial dan generasi Z), dan penyandang disabilitas.	1. Peningkatan kualitas Pendidikan dan Kesehatan 1. Peningkatan kualitas Pendidikan dan Kesehatan	Masyarakat Kota Blitar		27.563.000,00	DINAS KESEHATAN
	1.02.04.2.04.0001	Pengendalian dan Pengawasan serta Tindak Lanjut Pengawasan Penerbitan Sertifikat Laik Higiene Sanitasi Tempat Pengelolaan Makanan (TPM) antara lain Jasa Boga, Rumah Makan/Restoran dan Depot Air Minum (DAM)																		

NO	KODE	URUSAN / BIDANG URUSAN / PROGRAM / OUTCOME / KEGIATAN / SUB KEGIATAN	INDIKATOR PROGRAM / KEGIATAN / SUB KEGIATAN	TARGET AKHIR PERIODE RENSTRA PERANGKAT DAERAH	REALISASI CAPAIAN RENJA PERANGKAT DAERAH TAHUN 2024	PRAKIRAAN CAPAIAN TARGET RENJA PERANGKAT DAERAH	CAPAIAN KINERJA DAN KERANGKA PENDANAAN										KELOMPOK SASARAN	PRAKIRAAN MAJU RENCANA TAHUN 2027		PERANGKAT DAERAH PENANGGUNG JAWAB
							TARGET		PAGU INDIKATIF (Rp)			Bertambah/ Berkurang (10-12)	LOKASI	SUMBER DANA	PRIORITAS			TARGET	PAGU INDIKATIF (Rp)	
							SEBELUM	SESUDAH	RKPD 2026	APBD 2026	RKPD PERUBAHAN 2026				NASIONAL	DAERAH				
1	2	3	4	5	6	7	8	9	10	11	12	13	14	15	16	17	18	19	20	21
			Jumlah Dokumen Hasil Pengendalian dan Pengawasan serta Tindak Lanjut Pengawasan Penerbitan Sertifikat Laik Higiene Sanitasi Tempat Pengelolaan Makanan (TPM) antara lain Jasa Boga, Rumah Makan/Restoran dan Depot Air Minum (DAM)				1 Dokumen	1 Dokumen	27.563.000,00	1.520.000,00	1.520.000,00	-26.043.000,00	Kota Blitar, Semua Kecamatan, Semua Kel/Desa	DANA ALOKASI UMUM (DAU)	Memperkuat pembangunan sumber daya manusia (SDM), sains, teknologi, pendidikan, kesehatan, prestasi olahraga, kesetaraan gender, serta penguatan peran perempuan, pemuda (generasi milenial dan generasi Z), dan penyandang disabilitas.	1. Peningkatan kualitas Pendidikan dan Kesehatan 1. Peningkatan kualitas Pendidikan dan Kesehatan			27.563.000,00	DINAS KESEHATAN
	1.02.04.2.05	Penerbitan Stiker Pembinaan pada Makanan Jajanan dan Sentra Makanan Jajanan	*Persentase Sentra pangan Jajanan / Kantin yang aman dan bermutu*				90 %	90 %	12.882.000,00	1.520.000,00	1.520.000,00	-11.362.000,00			Memperkuat pembangunan sumber daya manusia (SDM), sains, teknologi, pendidikan, kesehatan, prestasi olahraga, kesetaraan gender, serta penguatan peran perempuan, pemuda (generasi milenial dan generasi Z), dan penyandang disabilitas.	1. Peningkatan kualitas Pendidikan dan Kesehatan 1. Peningkatan kualitas Pendidikan dan Kesehatan	Masyarakat Kota Blitar		12.882.000,00	DINAS KESEHATAN
	1.02.04.2.05.0001	Pengendalian dan Pengawasan serta Tindak Lanjut Penerbitan Stiker Pembinaan pada Makanan Jajanan dan Sentra Makanan Jajanan																		
			Jumlah Dokumen Hasil Pengendalian dan Pengawasan serta Tindak Lanjut Penerbitan Stiker Pembinaan pada Makanan Jajanan dan Sentra Makanan Jajanan				1 Dokumen	1 Dokumen	12.882.000,00	1.520.000,00	1.520.000,00	-11.362.000,00	Kota Blitar, Semua Kecamatan, Semua Kel/Desa	DANA ALOKASI UMUM (DAU)	Memperkuat pembangunan sumber daya manusia (SDM), sains, teknologi, pendidikan, kesehatan, prestasi olahraga, kesetaraan gender, serta penguatan peran perempuan, pemuda (generasi milenial dan generasi Z), dan penyandang disabilitas.	1. Peningkatan kualitas Pendidikan dan Kesehatan 1. Peningkatan kualitas Pendidikan dan Kesehatan			12.882.000,00	DINAS KESEHATAN
	1.02.04.2.06	Pemeriksaan dan Tindak Lanjut Hasil Pemeriksaan Post Market pada Produksi dan Produk Makanan Minuman Industri Rumah Tangga	*Persentase pangan olahan siap saji memenuhi syarat (POSS)*				90 %	90 %	13.951.000,00	295.329.000,00	295.329.000,00	281.378.000,00			Memperkuat pembangunan sumber daya manusia (SDM), sains, teknologi, pendidikan, kesehatan, prestasi olahraga, kesetaraan gender, serta penguatan peran perempuan, pemuda (generasi milenial dan generasi Z), dan penyandang disabilitas.	1. Peningkatan kualitas Pendidikan dan Kesehatan 1. Peningkatan kualitas Pendidikan dan Kesehatan	Masyarakat Kota Blitar		13.951.000,00	DINAS KESEHATAN
	1.02.04.2.06.0001	Pemeriksaan Post Market pada Produk Makanan-Minuman Industri Rumah Tangga yang Beredar dan Pengawasan serta Tindak Lanjut Pengawasan																		
			Jumlah Produk dan Sarana Produksi Makanan-Minuman Industri Rumah Tangga Beredar yang Dilakukan Pemeriksaan Post Market dalam rangka Tindak Lanjut Pengawasan				55 Unit	63 Unit	13.951.000,00	295.329.000,00	295.329.000,00	281.378.000,00	Kota Blitar, Semua Kecamatan, Semua Kel/Desa	DAK NON FISIK-DANA BOK-BOK DINAS-BOK PENGAWASAN OBAT DAN MAKANAN DAK NON FISIK-BOK-BOK PENGAWASAN OBAT DAN MAKANAN	Memperkuat pembangunan sumber daya manusia (SDM), sains, teknologi, pendidikan, kesehatan, prestasi olahraga, kesetaraan gender, serta penguatan peran perempuan, pemuda (generasi milenial dan generasi Z), dan penyandang disabilitas.	1. Peningkatan kualitas Pendidikan dan Kesehatan 1. Peningkatan kualitas Pendidikan dan Kesehatan			13.951.000,00	DINAS KESEHATAN
5,	1.02.05	PROGRAM PEMBERDAYAAN MASYARAKAT BIDANG	Persentase UKBM sesuai standar				100 %	100 %	2.876.324.800,00	1.899.690.200,00	2.085.888.140,00	0,00							2.876.324.800,00	
		[Meningkatnya kualitas pemberdayaan masyarakat bidang	Persentase UKBM sesuai standar	96	100	100	-	-	2.876.324.800,00	1.899.690.200,00	2.085.888.140,00	-	-	-	-	-	-	100	2.876.324.800,00	-

NO	KODE	URUSAN / BIDANG URUSAN / PROGRAM / OUTCOME / KEGIATAN / SUB KEGIATAN	INDIKATOR PROGRAM / KEGIATAN / SUB KEGIATAN	TARGET AKHIR PERIODE RENSTRA PERANGKAT DAERAH	REALISASI CAPAIAN RENJA PERANGKAT DAERAH TAHUN 2024	PRAKIRAAN CAPAIAN TARGET RENJA PERANGKAT DAERAH	CAPAIAN KINERJA DAN KERANGKA PENDANAAN										KELOMPOK SASARAN	PRAKIRAAN MAJU RENCANA TAHUN 2027		PERANGKAT DAERAH PENANGGUNG JAWAB
							TARGET		PAGU INDIKATIF (Rp)			Bertambah/ Berkurang (10-12)	LOKASI	SUMBER DANA	PRIORITAS			TARGET	PAGU INDIKATIF (Rp)	
							SEBELUM	SESUDAH	RKPD 2026	APBD 2026	RKPD PERUBAHAN 2026				NASIONAL	DAERAH				
1	2	3	4	5	6	7	8	9	10	11	12	13	14	15	16	17	18	19	20	21
	1.02.05.2.01	Advokasi, Pemberdayaan, Kemitraan, Peningkatan Peran serta Masyarakat dan Lintas Sektor Tingkat Daerah Kabupaten/Kota	*Persentase kader posyandu minimal strata madya* *Persentase kecamatan yang melakukan kampanye kesehatan (Pembudayaan Germas)* *Persentase posyandu siklus hidup aktif minimal 75%*				100 % 20 %	100 % 74,80 %	2.545.873.800,00	1.797.779.000,00	1.983.976.940,00	-561.896.860,00			Memperkuat pembangunan sumber daya manusia (SDM), sains, teknologi, pendidikan, kesehatan, prestasi olahraga, kesetaraan gender, serta penguatan peran perempuan, pemuda (generasi milenial dan generasi Z), dan penyandang disabilitas.	1. Peningkatan kualitas Pendidikan dan Kesehatan 1. Peningkatan kualitas Pendidikan dan Kesehatan	Masyarakat Kota Blitar		2.545.873.800,00	DINAS KESEHATAN
	1.02.05.2.01.0001	Peningkatan Upaya Promosi Kesehatan, Advokasi, Kemitraan dan Pemberdayaan Masyarakat																		
			Jumlah Dokumen Promosi Kesehatan, Advokasi, Kemitraan dan Pemberdayaan Masyarakat				8 Dokumen	8 Dokumen	2.545.873.800,00	1.679.683.200,00	1.865.881.140,00	-679.992.660,00	Kota Blitar, Semua Kecamatan, Semua Kel/Desa	DANA ALOKASI UMUM (DAU) SISA DAU YANG DITENTUKAN PENGGUNAANNYA BIDANG KESEHATAN	Memperkuat pembangunan sumber daya manusia (SDM), sains, teknologi, pendidikan, kesehatan, prestasi olahraga, kesetaraan gender, serta penguatan peran perempuan, pemuda (generasi milenial dan generasi Z), dan penyandang disabilitas.	1. Peningkatan kualitas Pendidikan dan Kesehatan 1. Peningkatan kualitas Pendidikan dan Kesehatan			2.545.873.800,00	DINAS KESEHATAN
	1.02.05.2.03	Pengembangan dan Pelaksanaan Upaya Kesehatan Bersumber Daya Masyarakat (UKBM) Tingkat Daerah Kabupaten/Kota	*Persentase kecamatan melaksanakan Pembinaan Upaya Kesehatan Bersumber Daya Masyarakat (UKBM) sesuai standar*				100 %	100 %	330.451.000,00	101.911.200,00	101.911.200,00	-228.539.800,00			Memperkuat pembangunan sumber daya manusia (SDM), sains, teknologi, pendidikan, kesehatan, prestasi olahraga, kesetaraan gender, serta penguatan peran perempuan, pemuda (generasi milenial dan generasi Z), dan penyandang disabilitas.	1. Peningkatan kualitas Pendidikan dan Kesehatan 1. Peningkatan kualitas Pendidikan dan Kesehatan	Masyarakat Kota Blitar		330.451.000,00	DINAS KESEHATAN
	1.02.05.2.03.0001	Bimbingan Teknis dan Supervisi Pengembangan dan Pelaksanaan Upaya Kesehatan Bersumber Daya Masyarakat (UKBM)																		
			Jumlah Dokumen Hasil Bimbingan Teknis dan Supervisi Upaya Kesehatan Bersumber Daya Masyarakat (UKBM)				2 Dokumen	2 Dokumen	330.451.000,00	13.800.000,00	13.800.000,00	-316.651.000,00	Kota Blitar, Semua Kecamatan, Semua Kel/Desa	DAK NON FISIK-DANA BOK-BOK DINAS-BOK KAB UPATEN/KOTA	Memperkuat pembangunan sumber daya manusia (SDM), sains, teknologi, pendidikan, kesehatan, prestasi olahraga, kesetaraan gender, serta penguatan peran perempuan, pemuda (generasi milenial dan generasi Z), dan penyandang disabilitas.	1. Peningkatan kualitas Pendidikan dan Kesehatan 1. Peningkatan kualitas Pendidikan dan Kesehatan			330.451.000,00	DINAS KESEHATAN
		UPTD PUSKESMAS KECAMATAN KEPANJENKIDUL							138.076.316.242,00	121.648.846.357,00	124.413.818.722,00	-13.662.497.520,00							131.154.680.745,00	
	1	URUSAN PEMERINTAHAN WAJIB YANG BERKAITAN							138.076.316.242,00	121.648.846.357,00	124.413.818.722,00	-13.662.497.520,00							131.154.680.745,00	
	1.02	URUSAN PEMERINTAHAN							138.076.316.242,00	121.648.846.357,00	124.413.818.722,00	-13.662.497.520,00							131.154.680.745,00	
1,	1.02.01	PROGRAM PENUNJANG URUSAN PEMERINTAHAN	Skor Penilaian BLUD UPT Puskesmas Kepanjen Kidul				70 Nilai	00 Nilai	85.613.549.802,00	74.381.277.102,00	72.561.189.302,00	-9.784.072.975,00							75.829.476.827,00	
		-	-	-	-	-	-	-	85.613.549.802,00	74.381.277.102,00	72.561.189.302,00	-	-	-	-	-	-	-	75.829.476.827,00	-

NO	KODE	URUSAN / BIDANG URUSAN / PROGRAM / OUTCOME / KEGIATAN / SUB KEGIATAN	INDIKATOR PROGRAM / KEGIATAN / SUB KEGIATAN	TARGET AKHIR PERIODE RENSTRA PERANGKAT DAERAH	REALISASI CAPAIAN RENJA PERANGKAT DAERAH TAHUN 2024	PRAKIRAAN CAPAIAN TARGET RENJA PERANGKAT DAERAH	CAPAIAN KINERJA DAN KERANGKA PENDANAAN										KELOMPOK SASARAN	PRAKIRAAN MAJU RENCANA TAHUN 2027		PERANGKAT DAERAH PENANGGUNG JAWAB
							TARGET		PAGU INDIKATIF (Rp)			Bertambah/ Berkurang (10-12)	LOKASI	SUMBER DANA	PRIORITAS			TARGET	PAGU INDIKATIF (Rp)	
							SEBELUM	SESUDAH	RKPD 2026	APBD 2026	RKPD PERUBAHAN 2026				NASIONAL	DAERAH				
1	2	3	4	5	6	7	8	9	10	11	12	13	14	15	16	17	18	19	20	21
	1.02.01.2.10	Peningkatan Pelayanan BLUD	*Indeks Penilaian Kinerja Puskesmas (PKP)*				98,4 indeks	00 indeks	9.300.000.000,00	0,00	0,00	-9.300.000.000,00			Memperkuat pembangunan sumber daya manusia (SDM), sains, teknologi, pendidikan, kesehatan, prestasi olahraga, kesetaraan gender, serta penguatan peran perempuan, pemuda (generasi milenial dan generasi Z), dan penyandang disabilitas.	1. Peningkatan kualitas Pendidikan dan Kesehatan 1. Peningkatan kualitas Pendidikan dan Kesehatan	Masyarakat kecamatan kepanjenkidul		0,00	DINAS KESEHATAN
	1.02.01.2.10.0001	Pelayanan dan Penunjang Pelayanan BLUD																		
			Jumlah BLUD yang Menyediakan Pelayanan dan Penunjang Pelayanan				1 Unit Kerja	0 Unit Kerja	2.867.809.000,00	0,00	0,00	-2.867.809.000,00	Kota Blitar, Kepanjenkidul, Semua Kel/Desa	-	Memperkuat pembangunan sumber daya manusia (SDM), sains, teknologi, pendidikan, kesehatan, prestasi olahraga, kesetaraan gender, serta penguatan peran perempuan, pemuda (generasi milenial dan generasi Z), dan penyandang disabilitas.	1. Peningkatan kualitas Pendidikan dan Kesehatan 1. Peningkatan kualitas Pendidikan dan Kesehatan			0,00	DINAS KESEHATAN
2,	1.02.02	PROGRAM PEMENUHAN UPAYA KESEHATAN PERORANGAN DAN UPAYA KESEHATAN MASYARAKAT	Prevalensi Depresi pada u s i a "e 1 5 Angka Populasi Bebas Penyakit Menular Persentase pemenuhan syarat kualitas kesehatan lingkungan Jumlah Kematian Ibu AMPSR Angka Kematian Neonatal (AKN) per 1.000 kelahiran hidup Persentase Insiden stunting balita (kasus baru) Persentase lanjut usia yang mandiri Proporsi penduduk dengan aktivitas fisik yang cukup Persentase fasilitas pelayanan kesehatan yang terakreditasi paripurna Persentase				78,57 %	0,25 100,00 70 0 2,16 1,19 93,82 30 79,49 100 % % % Orang Orang % % %	48.346.902.940,00	44.171.751.855,00	48.570.614.080,00	2.982.437.478,00							51.329.340.418,00	
	1.02.02.2.01	Penyediaan Fasilitas Pelayanan Kesehatan untuk UKM dan UKP Kewenangan Daerah Kabupaten/Kota	*Persentase Puskesmas dengan perbekalan kesehatan sesuai standar Persentase sarana prasarana dan alat kesehatan fasiltas kesehatan yang sesuai standar*				100 %	100 %	9.823.996.740,00	3.870.299.710,00	3.870.299.710,00	-5.953.697.030,00			Memperkuat pembangunan sumber daya manusia (SDM), sains, teknologi, pendidikan, kesehatan, prestasi olahraga, kesetaraan gender, serta penguatan peran perempuan, pemuda (generasi milenial dan generasi Z), dan penyandang disabilitas.	1. Peningkatan kualitas Pendidikan dan Kesehatan 1. Peningkatan kualitas Pendidikan dan Kesehatan	Masyarakat kecamatan kepanjenkidul		10.917.907.718,00	DINAS KESEHATAN
	1.02.02.2.01.0014	Pengadaan Alat Kesehatan/Alat Penunjang Medik Fasilitas Pelayanan Kesehatan																		
			Jumlah Alat Kesehatan/Alat Penunjang Medik Fasilitas Pelayanan Kesehatan yang Disediakan				48 Unit	12 Unit	5.186.500,00	3.800.800,00	3.800.800,00	-1.385.700,00	Kota Blitar, Kepanjenkidul, Semua Kel/Desa	DBH CUKAI HASIL TEMBAKAU (CHT)	Memperkuat pembangunan sumber daya manusia (SDM), sains, teknologi, pendidikan, kesehatan, prestasi olahraga, kesetaraan gender, serta penguatan peran perempuan, pemuda (generasi milenial dan generasi Z), dan penyandang disabilitas.	1. Peningkatan kualitas Pendidikan dan Kesehatan 1. Peningkatan kualitas Pendidikan dan Kesehatan			20.000.000,00	DINAS KESEHATAN
	1.02.02.2.01.0020	Pemeliharaan Rutin dan Berkala Alat Kesehatan/Alat Penunjang Medik Fasilitas Pelayanan Kesehatan																		

NO	KODE	URUSAN / BIDANG URUSAN / PROGRAM / OUTCOME / KEGIATAN / SUB KEGIATAN	INDIKATOR PROGRAM / KEGIATAN / SUB KEGIATAN	TARGET AKHIR PERIODE RENSTRA PERANGKAT DAERAH	REALISASI CAPAIAN RENJA PERANGKAT DAERAH TAHUN 2024	PRAKIRAAN CAPAIAN TARGET RENJA PERANGKAT DAERAH	CAPAIAN KINERJA DAN KERANGKA PENDANAAN										KELOMPOK SASARAN	PRAKIRAAN MAJU RENCANA TAHUN 2027		PERANGKAT DAERAH PENANGGUNG JAWAB
							TARGET		PAGU INDIKATIF (Rp)			Bertambah/ Berkurang (10-12)	LOKASI	SUMBER DANA	PRIORITAS			TARGET	PAGU INDIKATIF (Rp)	
							SEBELUM	SESUDAH	RKPD 2026	APBD 2026	RKPD PERUBAHAN 2026				NASIONAL	DAERAH				
1	2	3	4	5	6	7	8	9	10	11	12	13	14	15	16	17	18	19	20	21
			Jumlah Alat Kesehatan/Alat Penunjang Medik Fasilitas Layanan Kesehatan yang Terpelihara Sesuai Standar				8 Unit	7 Unit	20.812.000,00	20.812.000,00	20.812.000,00	0,00	Kota Blitar, Kepanjenkidul, Semua Kel/Desa	DBH CUKAI HASIL TEMBAKAU (CHT)	Memperkuat pembangunan sumber daya manusia (SDM), sains, teknologi, pendidikan, kesehatan, prestasi olahraga, kesetaraan gender, serta penguatan peran perempuan, pemuda (generasi milenial dan generasi Z), dan penyandang disabilitas.	1. Peningkatan kualitas Pendidikan dan Kesehatan 1. Peningkatan kualitas Pendidikan dan Kesehatan			15.000.000,00	DINAS KESEHATAN
	1.02.02.2.01.0023	Pengadaan Obat, Bahan Habis Pakai, Bahan Medis Habis Pakai,, Vaksin, Makanan dan Minuman di Fasilitas Kesehatan																		
			Jumlah Obat, Bahan Habis Pakai, Bahan Medis Habis Pakai, Vaksin, Makanan dan Minuman di Fasilitas Kesehatan yang disediakan				3 Paket	4 Paket	297.045.500,00	298.431.200,00	298.431.200,00	1.385.700,00	Kota Blitar, Kepanjenkidul, Semua Kel/Desa	DBH CUKAI HASIL TEMBAKAU (CHT)	Memperkuat pembangunan sumber daya manusia (SDM), sains, teknologi, pendidikan, kesehatan, prestasi olahraga, kesetaraan gender, serta penguatan peran perempuan, pemuda (generasi milenial dan generasi Z), dan penyandang disabilitas.	1. Peningkatan kualitas Pendidikan dan Kesehatan 1. Peningkatan kualitas Pendidikan dan Kesehatan			271.000.000,00	DINAS KESEHATAN
	1.02.02.2.02	Penyediaan Layanan Kesehatan untuk UKM dan UKP Rujukan Tingkat Daerah Kabupaten/Kota	*Cakupan imunisasi bayi lengkap* *Cakupan Pelayanan Kesehatan Balita sesuai Standar (SPM)* *Cakupan penanganan kegawatdaruratan kesehatan* *Capaian target kinerja surveilans PD3I* *Persentase cakupan penerima Pemeriksaan Kesehatan Gratis (PKG) Persentase capaian nilai tatanan Kab/kota sehat* *Persentase ibu bersalin mendapatkan pelayanan persalinan sesuai standar (SPM)* *Persentase ibu hamil mendapatkan pelayanan kesehatan ibu hamil sesuai standar (SPM)* *Persentase kasus penyakit menular yang tertangani* *Persentase kecamatan dengan eliminasi malaria Persentase kelurahan Sanitasi Total Berbasis Masyarakat* *Persentase masyarakat yang memiliki asuransi kesehatan aktif* *Persentase Orang dengan Gangguan Jiwa (ODGJ) berat yang mendapatkan pelayanan kesehatan jiwa sesuai standar (SPM) Persentase orang dengan risiko terinfeksi HIV*				46 %

NO	KODE	URUSAN / BIDANG URUSAN / PROGRAM / OUTCOME / KEGIATAN / SUB KEGIATAN	INDIKATOR PROGRAM / KEGIATAN / SUB KEGIATAN	TARGET AKHIR PERIODE RENSTRA PERANGKAT DAERAH	REALISASI CAPAIAN RENJA PERANGKAT DAERAH TAHUN 2024	PRAKIRAAN CAPAIAN TARGET RENJA PERANGKAT DAERAH	CAPAIAN KINERJA DAN KERANGKA PENDANAAN										KELOMPOK SASARAN	PRAKIRAAN MAJU RENCANA TAHUN 2027		PERANGKAT DAERAH PENANGGUNG JAWAB
							TARGET		PAGU INDIKATIF (Rp)			Bertambah/ Berkurang (10-12)	LOKASI	SUMBER DANA	PRIORITAS			TARGET	PAGU INDIKATIF (Rp)	
							SEBELUM	SESUDAH	RKPD 2026	APBD 2026	RKPD PERUBAHAN 2026				NASIONAL	DAERAH				
1	2	3	4	5	6	7	8	9	10	11	12	13	14	15	16	17	18	19	20	21
			Jumlah Ibu Bersalin yang Mendapatkan Pelayanan Kesehatan Sesuai Standar				673 Orang	0 Orang	0,00	0,00	0,00	0,00	Kota Blitar, Kepanjenkidul, Semua Kel/Desa	-	Memperkuat pembangunan sumber daya manusia (SDM), sains, teknologi, pendidikan, kesehatan, prestasi olahraga, kesetaraan gender, serta penguatan peran perempuan, pemuda (generasi milenial dan generasi Z), dan penyandang disabilitas.	1. Peningkatan kualitas Pendidikan dan Kesehatan 1. Peningkatan kualitas Pendidikan dan Kesehatan			0,00	DINAS KESEHATAN
	1.02.02.2.02.0003	Pengelolaan Pelayanan Kesehatan Bayi Baru Lahir																		
			Jumlah Bayi Baru Lahir yang Mendapatkan Pelayanan Kesehatan Sesuai Standar				624 Orang	0 Orang	0,00	0,00	0,00	0,00	Kota Blitar, Kepanjenkidul, Semua Kel/Desa	-	Memperkuat pembangunan sumber daya manusia (SDM), sains, teknologi, pendidikan, kesehatan, prestasi olahraga, kesetaraan gender, serta penguatan peran perempuan, pemuda (generasi milenial dan generasi Z), dan penyandang disabilitas.	1. Peningkatan kualitas Pendidikan dan Kesehatan 1. Peningkatan kualitas Pendidikan dan Kesehatan			0,00	DINAS KESEHATAN
	1.02.02.2.02.0004	Pengelolaan Pelayanan Kesehatan Balita																		
			Jumlah Balita yang Mendapatkan Pelayanan Kesehatan Sesuai Standar				2496 Orang	0 Orang	0,00	0,00	0,00	0,00	Kota Blitar, Kepanjenkidul, Semua Kel/Desa	-	Memperkuat pembangunan sumber daya manusia (SDM), sains, teknologi, pendidikan, kesehatan, prestasi olahraga, kesetaraan gender, serta penguatan peran perempuan, pemuda (generasi milenial dan generasi Z), dan penyandang disabilitas.	1. Peningkatan kualitas Pendidikan dan Kesehatan 1. Peningkatan kualitas Pendidikan dan Kesehatan			0,00	DINAS KESEHATAN
	1.02.02.2.02.0005	Pengelolaan Pelayanan Kesehatan pada Usia Pendidikan Dasar																		
			Jumlah Anak Usia Pendidikan Dasar yang Mendapatkan Pelayanan Kesehatan Sesuai Standar				5755 Orang	5755 Orang	0,00	9.732.800,00	9.732.800,00	9.732.800,00	Kota Blitar, Kepanjenkidul, Semua Kel/Desa	DAK NON FISIK-DANA BOK-BOK PUSKESMAS	Memperkuat pembangunan sumber daya manusia (SDM), sains, teknologi, pendidikan, kesehatan, prestasi olahraga, kesetaraan gender, serta penguatan peran perempuan, pemuda (generasi milenial dan generasi Z), dan penyandang disabilitas.	1. Peningkatan kualitas Pendidikan dan Kesehatan 1. Peningkatan kualitas Pendidikan dan Kesehatan			0,00	DINAS KESEHATAN
	1.02.02.2.02.0006	Pengelolaan Pelayanan Kesehatan pada Usia Produktif																		
			Jumlah Penduduk Usia Produktif yang Mendapatkan Pelayanan Kesehatan Sesuai Standar				29034 Orang	0 Orang	0,00	0,00	0,00	0,00	Kota Blitar, Kepanjenkidul, Semua Kel/Desa	-	Memperkuat pembangunan sumber daya manusia (SDM), sains, teknologi, pendidikan, kesehatan, prestasi olahraga, kesetaraan gender, serta penguatan peran perempuan, pemuda (generasi milenial dan generasi Z), dan penyandang disabilitas.	1. Peningkatan kualitas Pendidikan dan Kesehatan 1. Peningkatan kualitas Pendidikan dan Kesehatan			0,00	DINAS KESEHATAN
	1.02.02.2.02.0007	Pengelolaan Pelayanan Kesehatan pada Usia Lanjut																		

NO	KODE	URUSAN / BIDANG URUSAN / PROGRAM / OUTCOME / KEGIATAN / SUB KEGIATAN	INDIKATOR PROGRAM / KEGIATAN / SUB KEGIATAN	TARGET AKHIR PERIODE RENSTRA PERANGKAT DAERAH	REALISASI CAPAIAN RENJA PERANGKAT DAERAH TAHUN 2024	PRAKIRAAN CAPAIAN TARGET RENJA PERANGKAT DAERAH	CAPAIAN KINERJA DAN KERANGKA PENDANAAN										KELOMPOK SASARAN	PRAKIRAAN MAJU RENCANA TAHUN 2027		PERANGKAT DAERAH PENANGGUNG JAWAB
							TARGET		PAGU INDIKATIF (Rp)			Bertambah/ Berkurang (10-12)	LOKASI	SUMBER DANA	PRIORITAS			TARGET	PAGU INDIKATIF (Rp)	
							SEBELUM	SESUDAH	RKPD 2026	APBD 2026	RKPD PERUBAHAN 2026				NASIONAL	DAERAH				
1	2	3	4	5	6	7	8	9	10	11	12	13	14	15	16	17	18	19	20	21
			Jumlah Penduduk Usia Lanjut yang Mendapatkan Pelayanan Kesehatan Sesuai Standar				6549 Orang	0 Orang	0,00	0,00	0,00	0,00	Kota Blitar, Kepanjenkidul, Semua Kel/Desa	-	Memperkuat pembangunan sumber daya manusia (SDM), sains, teknologi, pendidikan, kesehatan, prestasi olahraga, kesetaraan gender, serta penguatan peran perempuan, pemuda (generasi milenial dan generasi Z), dan penyandang disabilitas.	1. Peningkatan kualitas Pendidikan dan Kesehatan 1. Peningkatan kualitas Pendidikan dan Kesehatan			0,00	DINAS KESEHATAN
	1.02.02.2.02.0008	Pengelolaan Pelayanan Kesehatan Penderita Hipertensi																		
			Jumlah Penderita Hipertensi yang Mendapatkan Pelayanan Kesehatan Sesuai Standar				2869 Orang	0 Orang	0,00	0,00	0,00	0,00	Kota Blitar, Kepanjenkidul, Semua Kel/Desa	-	Memperkuat pembangunan sumber daya manusia (SDM), sains, teknologi, pendidikan, kesehatan, prestasi olahraga, kesetaraan gender, serta penguatan peran perempuan, pemuda (generasi milenial dan generasi Z), dan penyandang disabilitas.	1. Peningkatan kualitas Pendidikan dan Kesehatan 1. Peningkatan kualitas Pendidikan dan Kesehatan			0,00	DINAS KESEHATAN
	1.02.02.2.02.0009	Pengelolaan Pelayanan Kesehatan Penderita Diabetes Melitus																		
			Jumlah Penderita Diabetes Melitus yang Mendapatkan Pelayanan Kesehatan Sesuai Standar				1255 Orang	0 Orang	0,00	0,00	0,00	0,00	Kota Blitar, Kepanjenkidul, Semua Kel/Desa	-	Memperkuat pembangunan sumber daya manusia (SDM), sains, teknologi, pendidikan, kesehatan, prestasi olahraga, kesetaraan gender, serta penguatan peran perempuan, pemuda (generasi milenial dan generasi Z), dan penyandang disabilitas.	1. Peningkatan kualitas Pendidikan dan Kesehatan 1. Peningkatan kualitas Pendidikan dan Kesehatan			0,00	DINAS KESEHATAN
	1.02.02.2.02.0010	Pengelolaan Pelayanan Kesehatan Orang dengan Gangguan Jiwa Berat																		
			Jumlah Orang yang Mendapatkan Pelayanan Kesehatan Orang dengan Gangguan Jiwa Berat Sesuai Standar				86 Orang	86 Orang	0,00	3.141.600,00	3.141.600,00	3.141.600,00	Kota Blitar, Kepanjenkidul, Semua Kel/Desa	DAK NON FISIK-DANA BOK-BOK PUSKESMAS	Memperkuat pembangunan sumber daya manusia (SDM), sains, teknologi, pendidikan, kesehatan, prestasi olahraga, kesetaraan gender, serta penguatan peran perempuan, pemuda (generasi milenial dan generasi Z), dan penyandang disabilitas.	1. Peningkatan kualitas Pendidikan dan Kesehatan 1. Peningkatan kualitas Pendidikan dan Kesehatan			0,00	DINAS KESEHATAN
	1.02.02.2.02.0011	Pengelolaan Pelayanan Kesehatan Orang Terduga Tuberkulosis																		
			Jumlah Orang Terduga Menderita Tuberkulosis yang Mendapatkan Pelayanan Sesuai Standar				696 Orang	759 Orang	0,00	13.060.000,00	12.060.000,00	12.060.000,00	Kota Blitar, Kepanjenkidul, Semua Kel/Desa	DAK NON FISIK-DANA BOK-BOK PUSKESMAS	Memperkuat pembangunan sumber daya manusia (SDM), sains, teknologi, pendidikan, kesehatan, prestasi olahraga, kesetaraan gender, serta penguatan peran perempuan, pemuda (generasi milenial dan generasi Z), dan penyandang disabilitas.	1. Peningkatan kualitas Pendidikan dan Kesehatan 1. Peningkatan kualitas Pendidikan dan Kesehatan			0,00	DINAS KESEHATAN
	1.02.02.2.02.0012	Pengelolaan Pelayanan Kesehatan Orang dengan Risiko Terinfeksi HIV																		

NO	KODE	URUSAN / BIDANG URUSAN / PROGRAM / OUTCOME / KEGIATAN / SUB KEGIATAN	INDIKATOR PROGRAM / KEGIATAN / SUB KEGIATAN	TARGET AKHIR PERIODE RENSTRA PERANGKAT DAERAH	REALISASI CAPAIAN RENJA PERANGKAT DAERAH TAHUN 2024	PRAKIRAAN CAPAIAN TARGET RENJA PERANGKAT DAERAH	CAPAIAN KINERJA DAN KERANGKA PENDANAAN										KELOMPOK SASARAN	PRAKIRAAN MAJU RENCANA TAHUN 2027		PERANGKAT DAERAH PENANGGUNG JAWAB
							TARGET		PAGU INDIKATIF (Rp)			Bertambah/ Berkurang (10-12)	LOKASI	SUMBER DANA	PRIORITAS			TARGET	PAGU INDIKATIF (Rp)	
							SEBELUM	SESUDAH	RKPD 2026	APBD 2026	RKPD PERUBAHAN 2026				NASIONAL	DAERAH				
1	2	3	4	5	6	7	8	9	10	11	12	13	14	15	16	17	18	19	20	21
			Jumlah Orang Terduga Menderita HIV yang Mendapatkan Pelayanan Sesuai Standar				1200 Orang	0 Orang	0,00	0,00	0,00	0,00	Kota Blitar, Kepanjenkidul, Semua Kel/Desa	-	Memperkuat pembangunan sumber daya manusia (SDM), sains, teknologi, pendidikan, kesehatan, prestasi olahraga, kesetaraan gender, serta penguatan peran perempuan, pemuda (generasi milenial dan generasi Z), dan penyandang disabilitas.	1. Peningkatan kualitas Pendidikan dan Kesehatan 1. Peningkatan kualitas Pendidikan dan Kesehatan			0,00	DINAS KESEHATAN
	1.02.02.2.02.0015	Pengelolaan Pelayanan Kesehatan Gizi Masyarakat																		
			Jumlah Dokumen Hasil Pengelolaan Pelayanan Kesehatan Gizi Masyarakat				12 Dokumen	12 Dokumen	0,00	209.478.000,00	209.478.000,00	209.478.000,00	Kota Blitar, Kepanjenkidul, Semua Kel/Desa	DAK NON FISIK-DANA BOK-BOK PUSKESMAS	Memperkuat pembangunan sumber daya manusia (SDM), sains, teknologi, pendidikan, kesehatan, prestasi olahraga, kesetaraan gender, serta penguatan peran perempuan, pemuda (generasi milenial dan generasi Z), dan penyandang disabilitas.	1. Peningkatan kualitas Pendidikan dan Kesehatan 1. Peningkatan kualitas Pendidikan dan Kesehatan			0,00	DINAS KESEHATAN
	1.02.02.2.02.0016	Pengelolaan Pelayanan Kesehatan Kerja dan Olahraga																		
			Jumlah Dokumen Hasil Pengelolaan Pelayanan Kesehatan Kerja dan Olahraga				12 Dokumen	0 Dokumen	0,00	0,00	0,00	0,00	Kota Blitar, Kepanjenkidul, Semua Kel/Desa	-	Memperkuat pembangunan sumber daya manusia (SDM), sains, teknologi, pendidikan, kesehatan, prestasi olahraga, kesetaraan gender, serta penguatan peran perempuan, pemuda (generasi milenial dan generasi Z), dan penyandang disabilitas.	1. Peningkatan kualitas Pendidikan dan Kesehatan 1. Peningkatan kualitas Pendidikan dan Kesehatan			0,00	DINAS KESEHATAN
	1.02.02.2.02.0017	Pengelolaan Pelayanan Kesehatan Lingkungan																		
			Jumlah Dokumen Hasil Pengelolaan Pelayanan Kesehatan Lingkungan				12 Dokumen	12 Dokumen	0,00	1.478.400,00	1.478.400,00	1.478.400,00	Kota Blitar, Kepanjenkidul, Semua Kel/Desa	DAK NON FISIK-DANA BOK-BOK PUSKESMAS	Memperkuat pembangunan sumber daya manusia (SDM), sains, teknologi, pendidikan, kesehatan, prestasi olahraga, kesetaraan gender, serta penguatan peran perempuan, pemuda (generasi milenial dan generasi Z), dan penyandang disabilitas.	1. Peningkatan kualitas Pendidikan dan Kesehatan 1. Peningkatan kualitas Pendidikan dan Kesehatan			0,00	DINAS KESEHATAN
	1.02.02.2.02.0018	Pengelolaan Pelayanan Promosi Kesehatan																		
			Jumlah Dokumen Hasil Pengelolaan Pelayanan Promosi Kesehatan				12 Dokumen	0 Dokumen	0,00	0,00	0,00	0,00	Kota Blitar, Kepanjenkidul, Semua Kel/Desa	-	Memperkuat pembangunan sumber daya manusia (SDM), sains, teknologi, pendidikan, kesehatan, prestasi olahraga, kesetaraan gender, serta penguatan peran perempuan, pemuda (generasi milenial dan generasi Z), dan penyandang disabilitas.	1. Peningkatan kualitas Pendidikan dan Kesehatan 1. Peningkatan kualitas Pendidikan dan Kesehatan			0,00	DINAS KESEHATAN
	1.02.02.2.02.0020	Pengelolaan Surveilans Kesehatan																		

NO	KODE	URUSAN / BIDANG URUSAN / PROGRAM / OUTCOME / KEGIATAN / SUB KEGIATAN	INDIKATOR PROGRAM / KEGIATAN / SUB KEGIATAN	TARGET AKHIR PERIODE RENSTRA PERANGKAT DAERAH	REALISASI CAPAIAN RENJA PERANGKAT DAERAH TAHUN 2024	PRAKIRAAN CAPAIAN TARGET RENJA PERANGKAT DAERAH	CAPAIAN KINERJA DAN KERANGKA PENDANAAN										KELOMPOK SASARAN	PRAKIRAAN MAJU RENCANA TAHUN 2027		PERANGKAT DAERAH PENANGGUNG JAWAB
							TARGET		PAGU INDIKATIF (Rp)			Bertambah/ Berkurang (10-12)	LOKASI	SUMBER DANA	PRIORITAS			TARGET	PAGU INDIKATIF (Rp)	
							SEBELUM	SESUDAH	RKPD 2026	APBD 2026	RKPD PERUBAHAN 2026				NASIONAL	DAERAH				
1	2	3	4	5	6	7	8	9	10	11	12	13	14	15	16	17	18	19	20	21
			Jumlah Dokumen Hasil Pengelolaan Surveilans Kesehatan				12 Dokumen	12 Dokumen	0,00	72.262.400,00	72.262.400,00	72.262.400,00	Kota Blitar, Kepanjenkidul, Semua Kel/Desa	DAK NON FISIK-DANA BOK-BOK PUSKESMAS	Memperkuat pembangunan sumber daya manusia (SDM), sains, teknologi, pendidikan, kesehatan, prestasi olahraga, kesetaraan gender, serta penguatan peran perempuan, pemuda (generasi milenial dan generasi Z), dan penyandang disabilitas.	1. Peningkatan kualitas Pendidikan dan Kesehatan 1. Peningkatan kualitas Pendidikan dan Kesehatan			0,00	DINAS KESEHATAN
	1.02.02.2.02.0021	Pengelolaan Pelayanan Kesehatan Orang dengan Masalah Kesehatan Jiwa (ODMK)																		
			Jumlah Orang dengan Masalah Kejiwaan (ODMK) yang Mendapatkan Pelayanan Kesehatan				-	102 Orang	0,00	9.878.400,00	9.878.400,00	9.878.400,00	Kota Blitar, Kepanjenkidul, Semua Kel/Desa	DAK NON FISIK-DANA BOK-BOK PUSKESMAS	Memperkuat pembangunan sumber daya manusia (SDM), sains, teknologi, pendidikan, kesehatan, prestasi olahraga, kesetaraan gender, serta penguatan peran perempuan, pemuda (generasi milenial dan generasi Z), dan penyandang disabilitas.	1. Peningkatan kualitas Pendidikan dan Kesehatan 1. Peningkatan kualitas Pendidikan dan Kesehatan			0,00	DINAS KESEHATAN
	1.02.02.2.02.0025	Pelayanan Kesehatan Penyakit Menular dan Tidak Menular																		
			Jumlah Dokumen Hasil Pelayanan Kesehatan Penyakit Menular dan Tidak Menular				12 Dokumen	12 Dokumen	0,00	10.815.000,00	10.090.200,00	10.090.200,00	Kota Blitar, Kepanjenkidul, Semua Kel/Desa	DAK NON FISIK-DANA BOK-BOK PUSKESMAS	Memperkuat pembangunan sumber daya manusia (SDM), sains, teknologi, pendidikan, kesehatan, prestasi olahraga, kesetaraan gender, serta penguatan peran perempuan, pemuda (generasi milenial dan generasi Z), dan penyandang disabilitas.	1. Peningkatan kualitas Pendidikan dan Kesehatan 1. Peningkatan kualitas Pendidikan dan Kesehatan			0,00	DINAS KESEHATAN
	1.02.02.2.02.0033	Operasional Pelayanan Puskesmas																		
			Jumlah Dokumen Operasional Pelayanan Puskesmas				5 Dokumen	5 Dokumen	546.883.200,00	234.867.000,00	234.867.000,00	-312.016.200,00	Kota Blitar, Kepanjenkidul, Semua Kel/Desa	DAK NON FISIK-DANA BOK-BOK PUSKESMAS PENDAPATAN BAGI HASIL PAJAK ROKOK	Memperkuat pembangunan sumber daya manusia (SDM), sains, teknologi, pendidikan, kesehatan, prestasi olahraga, kesetaraan gender, serta penguatan peran perempuan, pemuda (generasi milenial dan generasi Z), dan penyandang disabilitas.	1. Peningkatan kualitas Pendidikan dan Kesehatan 1. Peningkatan kualitas Pendidikan dan Kesehatan			546.883.200,00	DINAS KESEHATAN
	1.02.02.2.02.0034	Operasional Pelayanan Fasilitas Kesehatan Lainnya																		
			Jumlah Dokumen Operasional Pelayanan Fasilitas Kesehatan Lainnya				12 Dokumen	0 Dokumen	0,00	0,00	0,00	0,00	Kota Blitar, Kepanjenkidul, Semua Kel/Desa	-	Memperkuat pembangunan sumber daya manusia (SDM), sains, teknologi, pendidikan, kesehatan, prestasi olahraga, kesetaraan gender, serta penguatan peran perempuan, pemuda (generasi milenial dan generasi Z), dan penyandang disabilitas.	1. Peningkatan kualitas Pendidikan dan Kesehatan 1. Peningkatan kualitas Pendidikan dan Kesehatan			0,00	DINAS KESEHATAN
	1.02.02.2.02.0044	Pengelolaan Pelayanan Kesehatan Reproduksi																		

NO	KODE	URUSAN / BIDANG URUSAN / PROGRAM / OUTCOME / KEGIATAN / SUB KEGIATAN	INDIKATOR PROGRAM / KEGIATAN / SUB KEGIATAN	TARGET AKHIR PERIODE RENSTRA PERANGKAT DAERAH	REALISASI CAPAIAN RENJA PERANGKAT DAERAH TAHUN 2024	PRAKIRAAN CAPAIAN TARGET RENJA PERANGKAT DAERAH	CAPAIAN KINERJA DAN KERANGKA PENDANAAN										KELOMPOK SASARAN	PRAKIRAAN MAJU RENCANA TAHUN 2027		PERANGKAT DAERAH PENANGGUNG JAWAB
							TARGET		PAGU INDIKATIF (Rp)			Bertambah/ Berkurang (10-12)	LOKASI	SUMBER DANA	PRIORITAS			TARGET	PAGU INDIKATIF (Rp)	
							SEBELUM	SESUDAH	RKPD 2026	APBD 2026	RKPD PERUBAHAN 2026				NASIONAL	DAERAH				
1	2	3	4	5	6	7	8	9	10	11	12	13	14	15	16	17	18	19	20	21
			Jumlah dokumen hasil pengelolaan pelayanan kesehatan reproduksi				12 Dokumen	0 Dokumen	0,00	0,00	0,00	0,00	Kota Blitar, Kepanjenkidul, Semua Kel/Desa	-	Memperkuat pembangunan sumber daya manusia (SDM), sains, teknologi, pendidikan, kesehatan, prestasi olahraga, kesetaraan gender, serta penguatan peran perempuan, pemuda (generasi milenial dan generasi Z), dan penyandang disabilitas.	1. Peningkatan kualitas Pendidikan dan Kesehatan 1. Peningkatan kualitas Pendidikan dan Kesehatan			0,00	DINAS KESEHATAN
	1.02.02.2.02.0046	Pengelolaan upaya kesehatan Ibu dan Anak																		
			Jumlah dokumen hasil pengelolaan upaya kesehatan ibu dan anak				12 Dokumen	12 Dokumen	0,00	424.000,00	424.000,00	424.000,00	Kota Blitar, Kepanjenkidul, Semua Kel/Desa	DAK NON FISIK-DANA BOK-BOK PUSKESMAS	Memperkuat pembangunan sumber daya manusia (SDM), sains, teknologi, pendidikan, kesehatan, prestasi olahraga, kesetaraan gender, serta penguatan peran perempuan, pemuda (generasi milenial dan generasi Z), dan penyandang disabilitas.	1. Peningkatan kualitas Pendidikan dan Kesehatan 1. Peningkatan kualitas Pendidikan dan Kesehatan			0,00	DINAS KESEHATAN
	1.02.02.2.02.0048	Pengelolaan Layanan Imunisasi																		
			Jumlah Dokumen Hasil Pengelolaan Layanan Imunisasi				-	12 Dokumen	0,00	12.843.600,00	14.568.400,00	14.568.400,00	Kota Blitar, Kepanjenkidul, Semua Kel/Desa	DAK NON FISIK-DANA BOK-BOK PUSKESMAS	Memperkuat pembangunan sumber daya manusia (SDM), sains, teknologi, pendidikan, kesehatan, prestasi olahraga, kesetaraan gender, serta penguatan peran perempuan, pemuda (generasi milenial dan generasi Z), dan penyandang disabilitas.	1. Peningkatan kualitas Pendidikan dan Kesehatan 1. Peningkatan kualitas Pendidikan dan Kesehatan			0,00	DINAS KESEHATAN
3,	1.02.05	PROGRAM PEMBERDAYAAN MASYARAKAT BIDANG	Persentase UKBM sesuai standar				-	100 %	2.876.324.800,00	1.899.690.200,00	2.085.888.140,00	0,00							2.876.324.800,00	
	1.02.05.2.01	Advokasi, Pemberdayaan, Kemitraan, Peningkatan Peran serta Masyarakat dan Lintas Sektor Tingkat Daerah Kabupaten/Kota	*Persentase kecamatan yang melakukan kampanye kesehatan (Pembudayaan Germas)* *Persentase posyandu siklus hidup aktif minimal 75%* *Presentase kader posyandu minimal strata madya*				-	100 % 74,80 %	2.545.873.800,00	1.797.779.000,00	1.983.976.940,00	-561.896.860,00			Memperkuat pembangunan sumber daya manusia (SDM), sains, teknologi, pendidikan, kesehatan, prestasi olahraga, kesetaraan gender, serta penguatan peran perempuan, pemuda (generasi milenial dan generasi Z), dan penyandang disabilitas.	1. Peningkatan kualitas Pendidikan dan Kesehatan 1. Peningkatan kualitas Pendidikan dan Kesehatan	Masyarakat kecamatan kepanjenkidul		2.545.873.800,00	DINAS KESEHATAN
	1.02.05.2.01.0001	Peningkatan Upaya Promosi Kesehatan, Advokasi, Kemitraan dan Pemberdayaan Masyarakat																		
			Jumlah Dokumen Promosi Kesehatan, Advokasi, Kemitraan dan Pemberdayaan Masyarakat				-	12 Dokumen	0,00	37.431.200,00	37.431.200,00	37.431.200,00	Kota Blitar, Kepanjenkidul, Semua Kel/Desa	DAK NON FISIK-DANA BOK-BOK PUSKESMAS	Memperkuat pembangunan sumber daya manusia (SDM), sains, teknologi, pendidikan, kesehatan, prestasi olahraga, kesetaraan gender, serta penguatan peran perempuan, pemuda (generasi milenial dan generasi Z), dan penyandang disabilitas.	1. Peningkatan kualitas Pendidikan dan Kesehatan 1. Peningkatan kualitas Pendidikan dan Kesehatan			0,00	DINAS KESEHATAN

NO	KODE	URUSAN / BIDANG URUSAN / PROGRAM / OUTCOME / KEGIATAN / SUB KEGIATAN	INDIKATOR PROGRAM / KEGIATAN / SUB KEGIATAN	TARGET AKHIR PERIODE RENSTRA PERANGKAT DAERAH	REALISASI CAPAIAN RENJA PERANGKAT DAERAH TAHUN 2024	PRAKIRAAN CAPAIAN TARGET RENJA PERANGKAT DAERAH	CAPAIAN KINERJA DAN KERANGKA PENDANAAN										KELOMPOK SASARAN	PRAKIRAAN MAJU RENCANA TAHUN 2027		PERANGKAT DAERAH PENANGGUNG JAWAB
							TARGET		PAGU INDIKATIF (Rp)			Bertambah/ Berkurang (10-12)	LOKASI	SUMBER DANA	PRIORITAS			TARGET	PAGU INDIKATIF (Rp)	
							SEBELUM	SESUDAH	RKPD 2026	APBD 2026	RKPD PERUBAHAN 2026				NASIONAL	DAERAH				
1	2	3	4	5	6	7	8	9	10	11	12	13	14	15	16	17	18	19	20	21
	1.02.05.2.03	Pengembangan dan Pelaksanaan Upaya Kesehatan Bersumber Daya Masyarakat (UKBM) Tingkat Daerah Kabupaten/Kota	*Persentase kecamatan melaksanakan Pembinaan Upaya Kesehatan Bersumber Daya Masyarakat (UKBM) sesuai standar*				0 %	100 %	330.451.000,00	101.911.200,00	101.911.200,00	-228.539.800,00			Memperkuat pembangunan sumber daya manusia (SDM), sains, teknologi, pendidikan, kesehatan, prestasi olahraga, kesetaraan gender, serta penguatan peran perempuan, pemuda (generasi milenial dan generasi Z), dan penyandang disabilitas.	1. Peningkatan kualitas Pendidikan dan Kesehatan 1. Peningkatan kualitas Pendidikan dan Kesehatan	Masyarakat kecamatan kepanjenkidul		330.451.000,00	DINAS KESEHATAN
	1.02.05.2.03.0001	Bimbingan Teknis dan Supervisi Pengembangan dan Pelaksanaan Upaya Kesehatan Bersumber Daya Masyarakat (UKBM)																		
			Jumlah Dokumen Hasil Bimbingan Teknis dan Supervisi Upaya Kesehatan Bersumber Daya Masyarakat (UKBM)				12 Dokumen	12 Dokumen	0,00	25.550.000,00	25.550.000,00	25.550.000,00	Kota Blitar, Kepanjenkidul, Semua Kel/Desa	DAK NON FISIK-DANA BOK-BOK PUSKESMAS	Memperkuat pembangunan sumber daya manusia (SDM), sains, teknologi, pendidikan, kesehatan, prestasi olahraga, kesetaraan gender, serta penguatan peran perempuan, pemuda (generasi milenial dan generasi Z), dan penyandang disabilitas.	1. Peningkatan kualitas Pendidikan dan Kesehatan 1. Peningkatan kualitas Pendidikan dan Kesehatan			0,00	DINAS KESEHATAN
		UPTD PUSKESMAS KECAMATAN SUKOREJO							138.076.316.242,00	121.648.846.357,00	124.413.818.722,00	-13.662.497.520,00							131.154.680.745,00	
	1	URUSAN PEMERINTAHAN WAJIB YANG BERKAITAN							138.076.316.242,00	121.648.846.357,00	124.413.818.722,00	-13.662.497.520,00							131.154.680.745,00	
	1.02	URUSAN PEMERINTAHAN							138.076.316.242,00	121.648.846.357,00	124.413.818.722,00	-13.662.497.520,00							131.154.680.745,00	
1,	1.02.01	PROGRAM PENUNJANG URUSAN PEMERINTAHAN DAERAH	Skor Penilaian BLUD UPT Puskesmas Sukorejo				70 Nilai	00 Nilai	85.613.549.802,00	74.381.277.102,00	72.561.189.302,00	-9.784.072.975,00							75.829.476.827,00	
	1.02.01.2.10	Peningkatan Pelayanan BLUD	*Indeks Penilaian Kinerja Puskesmas (PKP)*				96 indeks	00 indeks	9.300.000.000,00	0,00	0,00	-9.300.000.000,00			Memperkuat pembangunan sumber daya manusia (SDM), sains, teknologi, pendidikan, kesehatan, prestasi olahraga, kesetaraan gender, serta penguatan peran perempuan, pemuda (generasi milenial dan generasi Z), dan penyandang disabilitas.	1. Peningkatan kualitas Pendidikan dan Kesehatan 1. Peningkatan kualitas Pendidikan dan Kesehatan	Masyarakat Kecamatan Sukorejo		0,00	DINAS KESEHATAN
	1.02.01.2.10.0001	Pelayanan dan Penunjang Pelayanan BLUD																		
			Jumlah BLUD yang Menyediakan Pelayanan dan Penunjang Pelayanan				1 Unit Kerja	0 Unit Kerja	3.131.487.000,00	0,00	0,00	-3.131.487.000,00	Kota Blitar, Sukorejo, Semua Kel/Desa	-	Memperkuat pembangunan sumber daya manusia (SDM), sains, teknologi, pendidikan, kesehatan, prestasi olahraga, kesetaraan gender, serta penguatan peran perempuan, pemuda (generasi milenial dan generasi Z), dan penyandang disabilitas.	1. Peningkatan kualitas Pendidikan dan Kesehatan 1. Peningkatan kualitas Pendidikan dan Kesehatan			0,00	DINAS KESEHATAN

NO	KODE	URUSAN / BIDANG URUSAN / PROGRAM / OUTCOME / KEGIATAN / SUB KEGIATAN	INDIKATOR PROGRAM / KEGIATAN / SUB KEGIATAN	TARGET AKHIR PERIODE RENSTRA PERANGKAT DAERAH	REALISASI CAPAIAN RENJA PERANGKAT DAERAH TAHUN 2024	PRAKIRAAN CAPAIAN TARGET RENJA PERANGKAT DAERAH	CAPAIAN KINERJA DAN KERANGKA PENDANAAN										KELOMPOK SASARAN	PRAKIRAAN MAJU RENCANA TAHUN 2027		PERANGKAT DAERAH PENANGGUNG JAWAB
							TARGET		PAGU INDIKATIF (Rp)			Bertambah/ Berkurang (10-12)	LOKASI	SUMBER DANA	PRIORITAS			TARGET	PAGU INDIKATIF (Rp)	
							SEBELUM	SESUDAH	RKPD 2026	APBD 2026	RKPD PERUBAHAN 2026				NASIONAL	DAERAH				
1	2	3	4	5	6	7	8	9	10	11	12	13	14	15	16	17	18	19	20	21
2,	1.02.02	PROGRAM PEMENUHAN UPAYA KESEHATAN PERORANGAN DAN UPAYA KESEHATAN MASYARAKAT	Angka Populasi Bebas Penyakit Tidak Menular Persentase lanjut usia yang mandiri Persentase pemenuhan syarat kualitas kesehatan lingkungan Prevalensi Depresi pada u s i a "e 1 5 Proporsi penduduk dengan aktivitas fisik yang cukup Jumlah Kematian Ibu AMPSR Persentase fasilitas pelayanan kesehatan yang terakreditasi paripurna Angka Populasi Bebas Penyakit Menular Persentase Insiden stunting				78,57 % 100 93,82 70 0,25 30 0 79,49 100,00 1,19 2,16 % % % % % Orang %		48.346.902.940,00	44.171.751.855,00	48.570.614.080,00	2.982.437.478,00							51.329.340.418,00	
	1.02.02.2.01	Penyediaan Fasilitas Pelayanan Kesehatan untuk UKM dan UKP Kewenangan Daerah Kabupaten/Kota	*Persentase Puskesmas dengan perbekalan kesehatan sesuai standar Persentase sarana prasarana dan alat kesehatan fasiiltas kesehatan yang sesuai standar*				100 %	100 %	9.823.996.740,00	3.870.299.710,00	3.870.299.710,00	-5.953.697.030,00			Memperkuat pembangunan sumber daya manusia (SDM), sains, teknologi, pendidikan, kesehatan, prestasi olahraga, kesetaraan gender, serta penguatan peran perempuan, pemuda (generasi milenial dan generasi Z), dan penyandang disabilitas.	1. Peningkatan kualitas Pendidikan dan Kesehatan 1. Peningkatan kualitas Pendidikan dan Kesehatan	Masyarakat Kecamatan Sukorejo		10.917.907.718,00	DINAS KESEHATAN
	1.02.02.2.01.0014	Pengadaan Alat Kesehatan/Alat Penunjang Medik Fasilitas Pelayanan Kesehatan																		
			Jumlah Alat Kesehatan/Alat Penunjang Medik Fasilitas Pelayanan Kesehatan yang Disediakan				25 Unit	25 Unit	20.918.480,00	20.918.480,00	20.918.480,00	0,00	Kota Blitar, Sukorejo, Semua Kel/Desa	DBH CUKAI HASIL TEMBAKAU (CHT)	Memperkuat pembangunan sumber daya manusia (SDM), sains, teknologi, pendidikan, kesehatan, prestasi olahraga, kesetaraan gender, serta penguatan peran perempuan, pemuda (generasi milenial dan generasi Z), dan penyandang disabilitas.	1. Peningkatan kualitas Pendidikan dan Kesehatan 1. Peningkatan kualitas Pendidikan dan Kesehatan			22.000.000,00	DINAS KESEHATAN
	1.02.02.2.01.0020	Pemeliharaan Rutin dan Berkala Alat Kesehatan/Alat Penunjang Medik Fasilitas Pelayanan Kesehatan																		
			Jumlah Alat Kesehatan/Alat Penunjang Medik Fasilitas Layanan Kesehatan yang Terpelihara Sesuai Standar				3 Unit	30 Unit	24.280.000,00	24.280.000,00	24.280.000,00	0,00	Kota Blitar, Sukorejo, Semua Kel/Desa	DBH CUKAI HASIL TEMBAKAU (CHT)	Memperkuat pembangunan sumber daya manusia (SDM), sains, teknologi, pendidikan, kesehatan, prestasi olahraga, kesetaraan gender, serta penguatan peran perempuan, pemuda (generasi milenial dan generasi Z), dan penyandang disabilitas.	1. Peningkatan kualitas Pendidikan dan Kesehatan 1. Peningkatan kualitas Pendidikan dan Kesehatan			16.000.000,00	DINAS KESEHATAN
	1.02.02.2.01.0023	Pengadaan Obat, Bahan Habis Pakai, Bahan Medis Habis Pakai,, Vaksin, Makanan dan Minuman di Fasilitas Kesehatan																		
			Jumlah Obat, Bahan Habis Pakai, Bahan Medis Habis Pakai, Vaksin, Makanan dan Minuman di Fasilitas Kesehatan yang disediakan				4 Paket	4 Paket	283.906.520,00	283.906.520,00	283.906.520,00	0,00	Kota Blitar, Sukorejo, Semua Kel/Desa	DBH CUKAI HASIL TEMBAKAU (CHT)	Memperkuat pembangunan sumber daya manusia (SDM), sains, teknologi, pendidikan, kesehatan, prestasi olahraga, kesetaraan gender, serta penguatan peran perempuan, pemuda (generasi milenial dan generasi Z), dan penyandang disabilitas.	1. Peningkatan kualitas Pendidikan dan Kesehatan 1. Peningkatan kualitas Pendidikan dan Kesehatan			278.000.000,00	DINAS KESEHATAN

NO	KODE	URUSAN / BIDANG URUSAN / PROGRAM / OUTCOME / KEGIATAN / SUB KEGIATAN	INDIKATOR PROGRAM / KEGIATAN / SUB KEGIATAN	TARGET AKHIR PERIODE RENSTRA PERANGKAT DAERAH	REALISASI CAPAIAN RENJA PERANGKAT DAERAH TAHUN 2024	PRAKIRAAN CAPAIAN TARGET RENJA PERANGKAT DAERAH	CAPAIAN KINERJA DAN KERANGKA PENDANAAN										KELOMPOK SASARAN	PRAKIRAAN MAJU RENCANA TAHUN 2027		PERANGKAT DAERAH PENANGGUNG JAWAB
							TARGET		PAGU INDIKATIF (Rp)			Bertambah/ Berkurang (10-12)	LOKASI	SUMBER DANA	PRIORITAS			TARGET	PAGU INDIKATIF (Rp)	
							SEBELUM	SESUDAH	RKPD 2026	APBD 2026	RKPD PERUBAHAN 2026				NASIONAL	DAERAH				
1	2	3	4	5	6	7	8	9	10	11	12	13	14	15	16	17	18	19	20	21
	1.02.02.2.02	Penyediaan Layanan Kesehatan untuk UKM dan UKP Rujukan Tingkat Daerah Kabupaten/Kota	*Cakupan imunisasi bayi lengkap Cakupan Pelayanan Kesehatan Balita sesuai Standar (SPM) Cakupan penanganan kegawatdaruratan kesehatan Capaian target kinerja surveilans PD3I Persentase cakupan penerima Pemeriksaan Kesehatan Gratis (PKG) Persentase capaian nilai tatanan Kab/kota sehat Persentase ibu bersalin mendapatkan pelayanan persalinan sesuai standar (SPM) Persentase ibu hamil mendapatkan pelayanan kesehatan ibu hamil sesuai standar (SPM) Persentase kasus penyakit menular yang tertangani Persentase kecamatan dengan eliminasi malaria Persentase kelurahan Sanitasi Total Berbasis Masyarakat Persentase masyarakat yang memiliki asuransi kesehatan aktif Persentase Orang dengan Gangguan Jiwa (ODGJ) berat yang mendapatkan pelayanan kesehatan jiwa sesuai standar (SPM) Persentase orang dengan risiko terinfeksi HIV*				46 % 100 % 32,02 % 46 % 66,67 % 95,4 %	38.323.506.800,00	40.289.918.145,00	44.668.780.370,00	6.345.273.570,00			Memperkuat pembangunan sumber daya manusia (SDM), sains, teknologi, pendidikan, kesehatan, prestasi olahraga, kesetaraan gender, serta penguatan peran perempuan, pemuda (generasi milenial dan generasi Z), dan penyandang disabilitas.	1. Peningkatan kualitas Pendidikan dan Kesehatan 1. Peningkatan kualitas Pendidikan dan Kesehatan	Masyarakat Kecamatan Sukorejo		40.212.033.300,00	DINAS KESEHATAN
	1.02.02.2.02.0001	Pengelolaan Pelayanan Kesehatan Ibu Hamil																		
			Jumlah Ibu Hamil yang Mendapatkan Pelayanan Kesehatan Sesuai Standar				790 Orang	790 Orang	0,00	22.300.000,00	22.300.000,00	22.300.000,00	Kota Blitar, Sukorejo, Semua Kel/Desa	DAK NON FISIK-DANA BOK-BOK PUSKESMAS	Memperkuat pembangunan sumber daya manusia (SDM), sains, teknologi, pendidikan, kesehatan, prestasi olahraga, kesetaraan gender, serta penguatan peran perempuan, pemuda (generasi milenial dan generasi Z), dan penyandang disabilitas.	1. Peningkatan kualitas Pendidikan dan Kesehatan 1. Peningkatan kualitas Pendidikan dan Kesehatan			0,00	DINAS KESEHATAN
	1.02.02.2.02.0002	Pengelolaan Pelayanan Kesehatan Ibu Bersalin																		
			Jumlah Ibu Bersalin yang Mendapatkan Pelayanan Kesehatan Sesuai Standar				790 Orang	0 Orang	0,00	0,00	0,00	0,00	Kota Blitar, Sukorejo, Semua Kel/Desa	-	Memperkuat pembangunan sumber daya manusia (SDM), sains, teknologi, pendidikan, kesehatan, prestasi olahraga, kesetaraan gender, serta penguatan peran perempuan, pemuda (generasi milenial dan generasi Z), dan penyandang disabilitas.	1. Peningkatan kualitas Pendidikan dan Kesehatan 1. Peningkatan kualitas Pendidikan dan Kesehatan			0,00	DINAS KESEHATAN
	1.02.02.2.02.0003	Pengelolaan Pelayanan Kesehatan Bayi Baru Lahir																		
			Jumlah Bayi Baru Lahir yang Mendapatkan Pelayanan Kesehatan Sesuai Standar				742 Orang	0 Orang	0,00	0,00	0,00	0,00	Kota Blitar, Sukorejo, Semua Kel/Desa	-	Memperkuat pembangunan sumber daya manusia (SDM), sains, teknologi, pendidikan, kesehatan, prestasi olahraga, kesetaraan gender, serta penguatan peran perempuan, pemuda (generasi milenial dan generasi Z), dan penyandang disabilitas.	1. Peningkatan kualitas Pendidikan dan Kesehatan 1. Peningkatan kualitas Pendidikan dan Kesehatan			0,00	DINAS KESEHATAN
	1.02.02.2.02.0004	Pengelolaan Pelayanan Kesehatan Balita																		

NO	KODE	URUSAN / BIDANG URUSAN / PROGRAM / OUTCOME / KEGIATAN / SUB KEGIATAN	INDIKATOR PROGRAM / KEGIATAN / SUB KEGIATAN	TARGET AKHIR PERIODE RENSTRA PERANGKAT DAERAH	REALISASI CAPAIAN RENJA PERANGKAT DAERAH TAHUN 2024	PRAKIRAAN CAPAIAN TARGET RENJA PERANGKAT DAERAH	CAPAIAN KINERJA DAN KERANGKA PENDANAAN										KELOMPOK SASARAN	PRAKIRAAN MAJU RENCANA TAHUN 2027		PERANGKAT DAERAH PENANGGUNG JAWAB
							TARGET		PAGU INDIKATIF (Rp)			Bertambah/ Berkurang (10-12)	LOKASI	SUMBER DANA	PRIORITAS			TARGET	PAGU INDIKATIF (Rp)	
							SEBELUM	SESUDAH	RKPD 2026	APBD 2026	RKPD PERUBAHAN 2026				NASIONAL	DAERAH				
1	2	3	4	5	6	7	8	9	10	11	12	13	14	15	16	17	18	19	20	21
			Jumlah Balita yang Mendapatkan Pelayanan Kesehatan Sesuai Standar				2969 Orang	0 Orang	0,00	0,00	0,00	0,00	Kota Blitar, Sukorejo, Semua Kel/Desa	-	Memperkuat pembangunan sumber daya manusia (SDM), sains, teknologi, pendidikan, kesehatan, prestasi olahraga, kesetaraan gender, serta penguatan peran perempuan, pemuda (generasi milenial dan generasi Z), dan penyandang disabilitas.	1. Peningkatan kualitas Pendidikan dan Kesehatan 1. Peningkatan kualitas Pendidikan dan Kesehatan			0,00	DINAS KESEHATAN
	1.02.02.2.02.0005	Pengelolaan Pelayanan Kesehatan pada Usia Pendidikan Dasar																		
			Jumlah Anak Usia Pendidikan Dasar yang Mendapatkan Pelayanan Kesehatan Sesuai Standar				6833 Orang	6817 Orang	0,00	9.979.800,00	9.979.800,00	9.979.800,00	Kota Blitar, Sukorejo, Semua Kel/Desa	DAK NON FISIK-DANA BOK-BOK PUSKESMAS	Memperkuat pembangunan sumber daya manusia (SDM), sains, teknologi, pendidikan, kesehatan, prestasi olahraga, kesetaraan gender, serta penguatan peran perempuan, pemuda (generasi milenial dan generasi Z), dan penyandang disabilitas.	1. Peningkatan kualitas Pendidikan dan Kesehatan 1. Peningkatan kualitas Pendidikan dan Kesehatan			0,00	DINAS KESEHATAN
	1.02.02.2.02.0006	Pengelolaan Pelayanan Kesehatan pada Usia Produktif																		
			Jumlah Penduduk Usia Produktif yang Mendapatkan Pelayanan Kesehatan Sesuai Standar				34488 Orang	0 Orang	0,00	0,00	0,00	0,00	Kota Blitar, Sukorejo, Semua Kel/Desa	-	Memperkuat pembangunan sumber daya manusia (SDM), sains, teknologi, pendidikan, kesehatan, prestasi olahraga, kesetaraan gender, serta penguatan peran perempuan, pemuda (generasi milenial dan generasi Z), dan penyandang disabilitas.	1. Peningkatan kualitas Pendidikan dan Kesehatan 1. Peningkatan kualitas Pendidikan dan Kesehatan			0,00	DINAS KESEHATAN
	1.02.02.2.02.0007	Pengelolaan Pelayanan Kesehatan pada Usia Lanjut																		
			Jumlah Penduduk Usia Lanjut yang Mendapatkan Pelayanan Kesehatan Sesuai Standar				7765 Orang	0 Orang	0,00	0,00	0,00	0,00	Kota Blitar, Sukorejo, Semua Kel/Desa	-	Memperkuat pembangunan sumber daya manusia (SDM), sains, teknologi, pendidikan, kesehatan, prestasi olahraga, kesetaraan gender, serta penguatan peran perempuan, pemuda (generasi milenial dan generasi Z), dan penyandang disabilitas.	1. Peningkatan kualitas Pendidikan dan Kesehatan 1. Peningkatan kualitas Pendidikan dan Kesehatan			0,00	DINAS KESEHATAN
	1.02.02.2.02.0008	Pengelolaan Pelayanan Kesehatan Penderita Hipertensi																		
			Jumlah Penderita Hipertensi yang Mendapatkan Pelayanan Kesehatan Sesuai Standar				3403 Orang	0 Orang	0,00	0,00	0,00	0,00	Kota Blitar, Sukorejo, Semua Kel/Desa	-	Memperkuat pembangunan sumber daya manusia (SDM), sains, teknologi, pendidikan, kesehatan, prestasi olahraga, kesetaraan gender, serta penguatan peran perempuan, pemuda (generasi milenial dan generasi Z), dan penyandang disabilitas.	1. Peningkatan kualitas Pendidikan dan Kesehatan 1. Peningkatan kualitas Pendidikan dan Kesehatan			0,00	DINAS KESEHATAN
	1.02.02.2.02.0009	Pengelolaan Pelayanan Kesehatan Penderita Diabetes Melitus																		

NO	KODE	URUSAN / BIDANG URUSAN / PROGRAM / OUTCOME / KEGIATAN / SUB KEGIATAN	INDIKATOR PROGRAM / KEGIATAN / SUB KEGIATAN	TARGET AKHIR PERIODE RENSTRA PERANGKAT DAERAH	REALISASI CAPAIAN RENJA PERANGKAT DAERAH TAHUN 2024	PRAKIRAAN CAPAIAN TARGET RENJA PERANGKAT DAERAH	CAPAIAN KINERJA DAN KERANGKA PENDANAAN										KELOMPOK SASARAN	PRAKIRAAN MAJU RENCANA TAHUN 2027		PERANGKAT DAERAH PENANGGUNG JAWAB
							TARGET		PAGU INDIKATIF (Rp)			Bertambah/ Berkurang (10-12)	LOKASI	SUMBER DANA	PRIORITAS			TARGET	PAGU INDIKATIF (Rp)	
							SEBELUM	SESUDAH	RKPD 2026	APBD 2026	RKPD PERUBAHAN 2026				NASIONAL	DAERAH				
1	2	3	4	5	6	7	8	9	10	11	12	13	14	15	16	17	18	19	20	21
			Jumlah Penderita Diabetes Melitus yang Mendapatkan Pelayanan Kesehatan Sesuai Standar				1489 Orang	0 Orang	0,00	0,00	0,00	0,00	Kota Blitar, Sukorejo, Semua Kel/Desa	-	Memperkuat pembangunan sumber daya manusia (SDM), sains, teknologi, pendidikan, kesehatan, prestasi olahraga, kesetaraan gender, serta penguatan peran perempuan, pemuda (generasi milenial dan generasi Z), dan penyandang disabilitas.	1. Peningkatan kualitas Pendidikan dan Kesehatan 1. Peningkatan kualitas Pendidikan dan Kesehatan			0,00	DINAS KESEHATAN
	1.02.02.2.02.0010	Pengelolaan Pelayanan Kesehatan Orang dengan Gangguan Jiwa Berat																		
			Jumlah Orang yang Mendapatkan Pelayanan Kesehatan Orang dengan Gangguan Jiwa Berat Sesuai Standar				102 Orang	102 Orang	0,00	4.620.000,00	4.620.000,00	4.620.000,00	Kota Blitar, Sukorejo, Semua Kel/Desa	DAK NON FISIK-DANA BOK-BOK PUSKESMAS	Memperkuat pembangunan sumber daya manusia (SDM), sains, teknologi, pendidikan, kesehatan, prestasi olahraga, kesetaraan gender, serta penguatan peran perempuan, pemuda (generasi milenial dan generasi Z), dan penyandang disabilitas.	1. Peningkatan kualitas Pendidikan dan Kesehatan 1. Peningkatan kualitas Pendidikan dan Kesehatan			0,00	DINAS KESEHATAN
	1.02.02.2.02.0011	Pengelolaan Pelayanan Kesehatan Orang Terduga Tuberkulosis																		
			Jumlah Orang Terduga Menderita Tuberkulosis yang Mendapatkan Pelayanan Sesuai Standar				828 Orang	897 Orang	0,00	33.000.000,00	33.000.000,00	33.000.000,00	Kota Blitar, Sukorejo, Semua Kel/Desa	DAK NON FISIK-DANA BOK-BOK PUSKESMAS	Memperkuat pembangunan sumber daya manusia (SDM), sains, teknologi, pendidikan, kesehatan, prestasi olahraga, kesetaraan gender, serta penguatan peran perempuan, pemuda (generasi milenial dan generasi Z), dan penyandang disabilitas.	1. Peningkatan kualitas Pendidikan dan Kesehatan 1. Peningkatan kualitas Pendidikan dan Kesehatan			0,00	DINAS KESEHATAN
	1.02.02.2.02.0012	Pengelolaan Pelayanan Kesehatan Orang dengan Risiko Terinfeksi HIV																		
			Jumlah Orang Terduga Menderita HIV yang Mendapatkan Pelayanan Sesuai Standar				1063 Orang	0 Orang	0,00	0,00	0,00	0,00	Kota Blitar, Sukorejo, Semua Kel/Desa	-	Memperkuat pembangunan sumber daya manusia (SDM), sains, teknologi, pendidikan, kesehatan, prestasi olahraga, kesetaraan gender, serta penguatan peran perempuan, pemuda (generasi milenial dan generasi Z), dan penyandang disabilitas.	1. Peningkatan kualitas Pendidikan dan Kesehatan 1. Peningkatan kualitas Pendidikan dan Kesehatan			0,00	DINAS KESEHATAN
	1.02.02.2.02.0015	Pengelolaan Pelayanan Kesehatan Gizi Masyarakat																		
			Jumlah Dokumen Hasil Pengelolaan Pelayanan Kesehatan Gizi Masyarakat				12 Dokumen	12 Dokumen	0,00	175.337.000,00	175.337.000,00	175.337.000,00	Kota Blitar, Sukorejo, Semua Kel/Desa	DAK NON FISIK-DANA BOK-BOK PUSKESMAS	Memperkuat pembangunan sumber daya manusia (SDM), sains, teknologi, pendidikan, kesehatan, prestasi olahraga, kesetaraan gender, serta penguatan peran perempuan, pemuda (generasi milenial dan generasi Z), dan penyandang disabilitas.	1. Peningkatan kualitas Pendidikan dan Kesehatan 1. Peningkatan kualitas Pendidikan dan Kesehatan			0,00	DINAS KESEHATAN
	1.02.02.2.02.0016	Pengelolaan Pelayanan Kesehatan Kerja dan Olahraga																		

NO	KODE	URUSAN / BIDANG URUSAN / PROGRAM / OUTCOME / KEGIATAN / SUB KEGIATAN	INDIKATOR PROGRAM / KEGIATAN / SUB KEGIATAN	TARGET AKHIR PERIODE RENSTRA PERANGKAT DAERAH	REALISASI CAPAIAN RENJA PERANGKAT DAERAH TAHUN 2024	PRAKIRAAN CAPAIAN TARGET RENJA PERANGKAT DAERAH	CAPAIAN KINERJA DAN KERANGKA PENDANAAN										KELOMPOK SASARAN	PRAKIRAAN MAJU RENCANA TAHUN 2027		PERANGKAT DAERAH PENANGGUNG JAWAB
							TARGET		PAGU INDIKATIF (Rp)			Bertambah/ Berkurang (10-12)	LOKASI	SUMBER DANA	PRIORITAS			TARGET	PAGU INDIKATIF (Rp)	
							SEBELUM	SESUDAH	RKPD 2026	APBD 2026	RKPD PERUBAHAN 2026				NASIONAL	DAERAH				
1	2	3	4	5	6	7	8	9	10	11	12	13	14	15	16	17	18	19	20	21
			Jumlah Dokumen Hasil Pengelolaan Pelayanan Kesehatan Kerja dan Olahraga				12 Dokumen	0 Dokumen	0,00	0,00	0,00	0,00	Kota Blitar, Sukorejo, Semua Kel/Desa	-	Memperkuat pembangunan sumber daya manusia (SDM), sains, teknologi, pendidikan, kesehatan, prestasi olahraga, kesetaraan gender, serta penguatan peran perempuan, pemuda (generasi milenial dan generasi Z), dan penyandang disabilitas.	1. Peningkatan kualitas Pendidikan dan Kesehatan 1. Peningkatan kualitas Pendidikan dan Kesehatan			0,00	DINAS KESEHATAN
	1.02.02.2.02.0017	Pengelolaan Pelayanan Kesehatan Lingkungan																		
			Jumlah Dokumen Hasil Pengelolaan Pelayanan Kesehatan Lingkungan				12 Dokumen	9 Dokumen	0,00	3.264.800,00	3.264.800,00	3.264.800,00	Kota Blitar, Sukorejo, Semua Kel/Desa	DAK NON FISIK-DANA BOK-BOK PUSKESMAS	Memperkuat pembangunan sumber daya manusia (SDM), sains, teknologi, pendidikan, kesehatan, prestasi olahraga, kesetaraan gender, serta penguatan peran perempuan, pemuda (generasi milenial dan generasi Z), dan penyandang disabilitas.	1. Peningkatan kualitas Pendidikan dan Kesehatan 1. Peningkatan kualitas Pendidikan dan Kesehatan			0,00	DINAS KESEHATAN
	1.02.02.2.02.0018	Pengelolaan Pelayanan Promosi Kesehatan																		
			Jumlah Dokumen Hasil Pengelolaan Pelayanan Promosi Kesehatan				12 Dokumen	0 Dokumen	0,00	0,00	0,00	0,00	Kota Blitar, Sukorejo, Semua Kel/Desa	-	Memperkuat pembangunan sumber daya manusia (SDM), sains, teknologi, pendidikan, kesehatan, prestasi olahraga, kesetaraan gender, serta penguatan peran perempuan, pemuda (generasi milenial dan generasi Z), dan penyandang disabilitas.	1. Peningkatan kualitas Pendidikan dan Kesehatan 1. Peningkatan kualitas Pendidikan dan Kesehatan			0,00	DINAS KESEHATAN
	1.02.02.2.02.0020	Pengelolaan Surveilans Kesehatan																		
			Jumlah Dokumen Hasil Pengelolaan Surveilans Kesehatan				12 Dokumen	12 Dokumen	0,00	110.739.000,00	110.739.000,00	110.739.000,00	Kota Blitar, Sukorejo, Semua Kel/Desa	DAK NON FISIK-DANA BOK-BOK PUSKESMAS	Memperkuat pembangunan sumber daya manusia (SDM), sains, teknologi, pendidikan, kesehatan, prestasi olahraga, kesetaraan gender, serta penguatan peran perempuan, pemuda (generasi milenial dan generasi Z), dan penyandang disabilitas.	1. Peningkatan kualitas Pendidikan dan Kesehatan 1. Peningkatan kualitas Pendidikan dan Kesehatan			0,00	DINAS KESEHATAN
	1.02.02.2.02.0021	Pengelolaan Pelayanan Kesehatan Orang dengan Masalah Kesehatan Jiwa (ODMK)																		
			Jumlah Orang dengan Masalah Kejiwaan (ODMK) yang Mendapatkan Pelayanan Kesehatan				-	121 Orang	0,00	10.750.000,00	10.750.000,00	10.750.000,00	Kota Blitar, Sukorejo, Semua Kel/Desa	DAK NON FISIK-DANA BOK-BOK PUSKESMAS	Memperkuat pembangunan sumber daya manusia (SDM), sains, teknologi, pendidikan, kesehatan, prestasi olahraga, kesetaraan gender, serta penguatan peran perempuan, pemuda (generasi milenial dan generasi Z), dan penyandang disabilitas.	1. Peningkatan kualitas Pendidikan dan Kesehatan 1. Peningkatan kualitas Pendidikan dan Kesehatan			0,00	DINAS KESEHATAN
	1.02.02.2.02.0025	Pelayanan Kesehatan Penyakit Menular dan Tidak Menular																		

NO	KODE	URUSAN / BIDANG URUSAN / PROGRAM / OUTCOME / KEGIATAN / SUB KEGIATAN	INDIKATOR PROGRAM / KEGIATAN / SUB KEGIATAN	TARGET AKHIR PERIODE RENSTRA PERANGKAT DAERAH	REALISASI CAPAIAN RENJA PERANGKAT DAERAH TAHUN 2024	PRAKIRAAN CAPAIAN TARGET RENJA PERANGKAT DAERAH	CAPAIAN KINERJA DAN KERANGKA PENDANAAN										KELOMPOK SASARAN	PRAKIRAAN MAJU RENCANA TAHUN 2027		PERANGKAT DAERAH PENANGGUNG JAWAB
							TARGET		PAGU INDIKATIF (Rp)			Bertambah/ Berkurang (10-12)	LOKASI	SUMBER DANA	PRIORITAS			TARGET	PAGU INDIKATIF (Rp)	
							SEBELUM	SESUDAH	RKPD 2026	APBD 2026	RKPD PERUBAHAN 2026				NASIONAL	DAERAH				
1	2	3	4	5	6	7	8	9	10	11	12	13	14	15	16	17	18	19	20	21
			Jumlah Dokumen Hasil Pelayanan Kesehatan Penyakit Menular dan Tidak Menular				12 Dokumen	12 Dokumen	0,00	7.375.200,00	7.375.200,00	7.375.200,00	Kota Blitar, Sukorejo, Semua Kel/Desa	DAK NON FISIK-DANA BOK-BOK PUSKESMAS	Memperkuat pembangunan sumber daya manusia (SDM), sains, teknologi, pendidikan, kesehatan, prestasi olahraga, kesetaraan gender, serta penguatan peran perempuan, pemuda (generasi milenial dan generasi Z), dan penyandang disabilitas.	1. Peningkatan kualitas Pendidikan dan Kesehatan 1. Peningkatan kualitas Pendidikan dan Kesehatan			0,00	DINAS KESEHATAN
	1.02.02.2.02.0033	Operasional Pelayanan Puskesmas																		
			Jumlah Dokumen Operasional Pelayanan Puskesmas				5 Dokumen	5 Dokumen	577.559.800,00	200.836.200,00	200.836.200,00	-376.723.600,00	Kota Blitar, Sukorejo, Semua Kel/Desa	DAK NON FISIK-DANA BOK-BOK PUSKESMAS PENDAPATAN BAGI HASIL PAJAK ROKOK	Memperkuat pembangunan sumber daya manusia (SDM), sains, teknologi, pendidikan, kesehatan, prestasi olahraga, kesetaraan gender, serta penguatan peran perempuan, pemuda (generasi milenial dan generasi Z), dan penyandang disabilitas.	1. Peningkatan kualitas Pendidikan dan Kesehatan 1. Peningkatan kualitas Pendidikan dan Kesehatan			577.559.800,00	DINAS KESEHATAN
	1.02.02.2.02.0034	Operasional Pelayanan Fasilitas Kesehatan Lainnya																		
			Jumlah Dokumen Operasional Pelayanan Fasilitas Kesehatan Lainnya				12 Dokumen	0 Dokumen	0,00	0,00	0,00	0,00	Kota Blitar, Sukorejo, Semua Kel/Desa	-	Memperkuat pembangunan sumber daya manusia (SDM), sains, teknologi, pendidikan, kesehatan, prestasi olahraga, kesetaraan gender, serta penguatan peran perempuan, pemuda (generasi milenial dan generasi Z), dan penyandang disabilitas.	1. Peningkatan kualitas Pendidikan dan Kesehatan 1. Peningkatan kualitas Pendidikan dan Kesehatan			0,00	DINAS KESEHATAN
	1.02.02.2.02.0044	Pengelolaan Pelayanan Kesehatan Reproduksi																		
			Jumlah dokumen hasil pengelolaan pelayanan kesehatan reproduksi				12 Dokumen	0 Dokumen	0,00	0,00	0,00	0,00	Kota Blitar, Sukorejo, Semua Kel/Desa	-	Memperkuat pembangunan sumber daya manusia (SDM), sains, teknologi, pendidikan, kesehatan, prestasi olahraga, kesetaraan gender, serta penguatan peran perempuan, pemuda (generasi milenial dan generasi Z), dan penyandang disabilitas.	1. Peningkatan kualitas Pendidikan dan Kesehatan 1. Peningkatan kualitas Pendidikan dan Kesehatan			0,00	DINAS KESEHATAN
	1.02.02.2.02.0046	Pengelolaan upaya kesehatan Ibu dan Anak																		
			Jumlah dokumen hasil pengelolaan upaya kesehatan ibu dan anak				12 Dokumen	12 Dokumen	0,00	1.108.800,00	1.108.800,00	1.108.800,00	Kota Blitar, Sukorejo, Semua Kel/Desa	DAK NON FISIK-DANA BOK-BOK PUSKESMAS	Memperkuat pembangunan sumber daya manusia (SDM), sains, teknologi, pendidikan, kesehatan, prestasi olahraga, kesetaraan gender, serta penguatan peran perempuan, pemuda (generasi milenial dan generasi Z), dan penyandang disabilitas.	1. Peningkatan kualitas Pendidikan dan Kesehatan 1. Peningkatan kualitas Pendidikan dan Kesehatan			0,00	DINAS KESEHATAN
	1.02.02.2.02.0048	Pengelolaan Layanan Imunisasi																		

NO	KODE	URUSAN / BIDANG URUSAN / PROGRAM / OUTCOME / KEGIATAN / SUB KEGIATAN	INDIKATOR PROGRAM / KEGIATAN / SUB KEGIATAN	TARGET AKHIR PERIODE RENSTRA PERANGKAT DAERAH	REALISASI CAPAIAN RENJA PERANGKAT DAERAH TAHUN 2024	PRAKIRAAN CAPAIAN TARGET RENJA PERANGKAT DAERAH	CAPAIAN KINERJA DAN KERANGKA PENDANAAN										KELOMPOK SASARAN	PRAKIRAAN MAJU RENCANA TAHUN 2027		PERANGKAT DAERAH PENANGGUNG JAWAB
							TARGET		PAGU INDIKATIF (Rp)			Bertambah/ Berkurang (10-12)	LOKASI	SUMBER DANA	PRIORITAS			TARGET	PAGU INDIKATIF (Rp)	
							SEBELUM	SESUDAH	RKPD 2026	APBD 2026	RKPD PERUBAHAN 2026				NASIONAL	DAERAH				
1	2	3	4	5	6	7	8	9	10	11	12	13	14	15	16	17	18	19	20	21
			Jumlah Dokumen Hasil Pengelolaan Layanan Imunisasi				-	12 Dokumen	0,00	6.881.000,00	6.881.000,00	6.881.000,00	Kota Blitar, Sukorejo, Semua Kel/Desa	DAK NON FISIK-DANA BOK-BOK PUSKESMAS	Memperkuat pembangunan sumber daya manusia (SDM), sains, teknologi, pendidikan, kesehatan, prestasi olahraga, kesetaraan gender, serta penguatan peran perempuan, pemuda (generasi milenial dan generasi Z), dan penyandang disabilitas.	1. Peningkatan kualitas Pendidikan dan Kesehatan 1. Peningkatan kualitas Pendidikan dan Kesehatan			0,00	DINAS KESEHATAN
3,	1.02.05	PROGRAM PEMBERDAYAAN MASYARAKAT BIDANG KESEHATAN	Persentase UKBM sesuai standar				-	100 %	2.876.324.800,00	1.899.690.200,00	2.085.888.140,00	0,00							2.876.324.800,00	
	1.02.05.2.01	Advokasi, Pemberdayaan, Kemitraan, Peningkatan Peran serta Masyarakat dan Lintas Sektor Tingkat Daerah Kabupaten/Kota	*Persentase kader posyandu minimal strata madya* *Persentase kecamatan yang melakukan kampanye kesehatan (Pembudayaan Germas)* *Persentase posyandu siklus hidup aktif minimal 75%*				-	100 % 74,80 %	2.545.873.800,00	1.797.779.000,00	1.983.976.940,00	-561.896.860,00			Memperkuat pembangunan sumber daya manusia (SDM), sains, teknologi, pendidikan, kesehatan, prestasi olahraga, kesetaraan gender, serta penguatan peran perempuan, pemuda (generasi milenial dan generasi Z), dan penyandang disabilitas.	1. Peningkatan kualitas Pendidikan dan Kesehatan 1. Peningkatan kualitas Pendidikan dan Kesehatan	Masyarakat kecamatan sukorejo		2.545.873.800,00	DINAS KESEHATAN
	1.02.05.2.01.0001	Peningkatan Upaya Promosi Kesehatan, Advokasi, Kemitraan dan Pemberdayaan Masyarakat																		
			Jumlah Dokumen Promosi Kesehatan, Advokasi, Kemitraan dan Pemberdayaan Masyarakat				-	12 Dokumen	0,00	50.500.000,00	50.500.000,00	50.500.000,00	Kota Blitar, Sukorejo, Semua Kel/Desa	DAK NON FISIK-DANA BOK-BOK PUSKESMAS	Memperkuat pembangunan sumber daya manusia (SDM), sains, teknologi, pendidikan, kesehatan, prestasi olahraga, kesetaraan gender, serta penguatan peran perempuan, pemuda (generasi milenial dan generasi Z), dan penyandang disabilitas.	1. Peningkatan kualitas Pendidikan dan Kesehatan 1. Peningkatan kualitas Pendidikan dan Kesehatan			0,00	DINAS KESEHATAN
	1.02.05.2.03	Pengembangan dan Pelaksanaan Upaya Kesehatan Bersumber Daya Masyarakat (UKBM) Tingkat Daerah Kabupaten/Kota	*Persentase kecamatan melaksanakan Pembinaan Upaya Kesehatan Bersumber Daya Masyarakat (UKBM) sesuai standar*				100 %	100 %	330.451.000,00	101.911.200,00	101.911.200,00	-228.539.800,00			Memperkuat pembangunan sumber daya manusia (SDM), sains, teknologi, pendidikan, kesehatan, prestasi olahraga, kesetaraan gender, serta penguatan peran perempuan, pemuda (generasi milenial dan generasi Z), dan penyandang disabilitas.	1. Peningkatan kualitas Pendidikan dan Kesehatan 1. Peningkatan kualitas Pendidikan dan Kesehatan	Masyarakat kecamatan sukorejo		330.451.000,00	DINAS KESEHATAN
	1.02.05.2.03.0001	Bimbingan Teknis dan Supervisi Pengembangan dan Pelaksanaan Upaya Kesehatan Bersumber Daya Masyarakat (UKBM)																		
			Jumlah Dokumen Hasil Bimbingan Teknis dan Supervisi Upaya Kesehatan Bersumber Daya Masyarakat (UKBM)				12 Dokumen	12 Dokumen	0,00	30.500.000,00	30.500.000,00	30.500.000,00	Kota Blitar, Sukorejo, Semua Kel/Desa	DAK NON FISIK-DANA BOK-BOK PUSKESMAS	Memperkuat pembangunan sumber daya manusia (SDM), sains, teknologi, pendidikan, kesehatan, prestasi olahraga, kesetaraan gender, serta penguatan peran perempuan, pemuda (generasi milenial dan generasi Z), dan penyandang disabilitas.	1. Peningkatan kualitas Pendidikan dan Kesehatan 1. Peningkatan kualitas Pendidikan dan Kesehatan			0,00	DINAS KESEHATAN
		UPTD PUSKESMAS KECAMATAN SANANWETAN							138.076.316.242,00	121.648.846.357,00	124.413.818.722,00	-13.662.497.520,00							131.154.680.745,00	

NO	KODE	URUSAN / BIDANG URUSAN / PROGRAM / OUTCOME / KEGIATAN / SUB KEGIATAN	INDIKATOR PROGRAM / KEGIATAN / SUB KEGIATAN	TARGET AKHIR PERIODE RENSTRA PERANGKAT DAERAH	REALISASI CAPAIAN RENJA PERANGKAT DAERAH TAHUN 2024	PRAKIRAAN CAPAIAN TARGET RENJA PERANGKAT DAERAH	CAPAIAN KINERJA DAN KERANGKA PENDANAAN										KELOMPOK SASARAN	PRAKIRAAN MAJU RENCANA TAHUN 2027		PERANGKAT DAERAH PENANGGUNG JAWAB
							TARGET		PAGU INDIKATIF (Rp)			Bertambah/ Berkurang (10-12)	LOKASI	SUMBER DANA	PRIORITAS			TARGET	PAGU INDIKATIF (Rp)	
							SEBELUM	SESUDAH	RKPD 2026	APBD 2026	RKPD PERUBAHAN 2026				NASIONAL	DAERAH				
1	2	3	4	5	6	7	8	9	10	11	12	13	14	15	16	17	18	19	20	21
	1	URUSAN PEMERINTAHAN WAJIB YANG BERKAITAN							138.076.316.242,00	121.648.846.357,00	124.413.818.722,00	-13.662.497.520,00							131.154.680.745,00	
	1.02	URUSAN PEMERINTAHAN							138.076.316.242,00	121.648.846.357,00	124.413.818.722,00	-13.662.497.520,00							131.154.680.745,00	
1,	1.02.01	PROGRAM PENUNJANG URUSAN PEMERINTAHAN DAERAH	Skor Penilaian BLUD UPT Puskesmas Sananwetan				70 Nilai	00 Nilai	85.613.549.802,00	74.381.277.102,00	72.561.189.302,00	-9.784.072.975,00							75.829.476.827,00	
	1.02.01.2.10	Peningkatan Pelayanan BLUD	*Indeks Penilaian Kinerja Puskesmas (PKP)*				96 indeks	00 indeks	9.300.000.000,00	0,00	0,00	-9.300.000.000,00			Memperkuat pembangunan sumber daya manusia (SDM), sains, teknologi, pendidikan, kesehatan, prestasi olahraga, kesetaraan gender, serta penguatan peran perempuan, pemuda (generasi milenial dan generasi Z), dan penyandang disabilitas.	1. Peningkatan kualitas Pendidikan dan Kesehatan 1. Peningkatan kualitas Pendidikan dan Kesehatan	Masyarakat Kecamatan Sananwetan		0,00	DINAS KESEHATAN
	1.02.01.2.10.0001	Pelayanan dan Penunjang Pelayanan BLUD																		
			Jumlah BLUD yang Menyediakan Pelayanan dan Penunjang Pelayanan				1 Unit Kerja	0 Unit Kerja	3.300.704.000,00	0,00	0,00	-3.300.704.000,00	Kota Blitar, Sananwetan, Semua Kel/Desa	-	Memperkuat pembangunan sumber daya manusia (SDM), sains, teknologi, pendidikan, kesehatan, prestasi olahraga, kesetaraan gender, serta penguatan peran perempuan, pemuda (generasi milenial dan generasi Z), dan penyandang disabilitas.	1. Peningkatan kualitas Pendidikan dan Kesehatan 1. Peningkatan kualitas Pendidikan dan Kesehatan			0,00	DINAS KESEHATAN
2,	1.02.02	PROGRAM PEMENUHAN UPAYA KESEHATAN PERORANGAN DAN UPAYA KESEHATAN MASYARAKAT	Persentase Insiden stunting balita (kasus baru) Prevalensi Depresi pada u s i a "e 1 5 Angka Populasi Bebas Penyakit Menular Angka Kematian Neonatal (AKN) per-1.000 kelahiran hidup Persentase lanjut usia yang mandiri Persentase pemenuhan syarat kualitas kesehatan lingkungan Proporsi penduduk dengan aktivitas fisik yang cukup Persentase kelurahan yang mencapai target kekebalan kelompok				78,57 %	1,19 0,25 100,00 2,16 93,82 70 30 100 79,49 0 % % % Orang % % % %	48.346.902.940,00	44.171.751.855,00	48.570.614.080,00	2.982.437.478,00							51.329.340.418,00	
	1.02.02.2.01	Penyediaan Fasilitas Pelayanan Kesehatan untuk UKM dan UKP Kewenangan Daerah Kabupaten/Kota	*Persentase Puskesmas dengan perbekalan kesehatan sesuai standar Persentase sarana prasarana dan alat kesehatan fasiltas kesehatan yang sesuai standar*				100 %	100 %	9.823.996.740,00	3.870.299.710,00	3.870.299.710,00	-5.953.697.030,00			Memperkuat pembangunan sumber daya manusia (SDM), sains, teknologi, pendidikan, kesehatan, prestasi olahraga, kesetaraan gender, serta penguatan peran perempuan, pemuda (generasi milenial dan generasi Z), dan penyandang disabilitas.	1. Peningkatan kualitas Pendidikan dan Kesehatan 1. Peningkatan kualitas Pendidikan dan Kesehatan	Masyarakat Kecamatan Sananwetan		10.917.907.718,00	DINAS KESEHATAN
	1.02.02.2.01.0014	Pengadaan Alat Kesehatan/Alat Penunjang Medik Fasilitas Pelayanan Kesehatan																		

NO	KODE	URUSAN / BIDANG URUSAN / PROGRAM / OUTCOME / KEGIATAN / SUB KEGIATAN	INDIKATOR PROGRAM / KEGIATAN / SUB KEGIATAN	TARGET AKHIR PERIODE RENSTRA PERANGKAT DAERAH	REALISASI CAPAIAN RENJA PERANGKAT DAERAH TAHUN 2024	PRAKIRAAN CAPAIAN TARGET RENJA PERANGKAT DAERAH	CAPAIAN KINERJA DAN KERANGKA PENDANAAN										KELOMPOK SASARAN	PRAKIRAAN MAJU RENCANA TAHUN 2027		PERANGKAT DAERAH PENANGGUNG JAWAB
							TARGET		PAGU INDIKATIF (Rp)			Bertambah/ Berkurang (10-12)	LOKASI	SUMBER DANA	PRIORITAS			TARGET	PAGU INDIKATIF (Rp)	
							SEBELUM	SESUDAH	RKPD 2026	APBD 2026	RKPD PERUBAHAN 2026				NASIONAL	DAERAH				
1	2	3	4	5	6	7	8	9	10	11	12	13	14	15	16	17	18	19	20	21
			Jumlah Alat Kesehatan/Alat Penunjang Medik Fasilitas Pelayanan Kesehatan yang Disediakan				38 Unit	46 Unit	23.022.000,00	18.231.100,00	18.231.100,00	-4.790.900,00	Kota Blitar, Sananwetan, Semua Kel/Desa	DBH CUKAI HASIL TEMBAKAU (CHT)	Memperkuat pembangunan sumber daya manusia (SDM), sains, teknologi, pendidikan, kesehatan, prestasi olahraga, kesetaraan gender, serta penguatan peran perempuan, pemuda (generasi milenial dan generasi Z), dan penyandang disabilitas.	1. Peningkatan kualitas Pendidikan dan Kesehatan 1. Peningkatan kualitas Pendidikan dan Kesehatan			24.000.000,00	DINAS KESEHATAN
	1.02.02.2.01.0020	Pemeliharaan Rutin dan Berkala Alat Kesehatan/Alat Penunjang Medik Fasilitas Pelayanan Kesehatan																		
			Jumlah Alat Kesehatan/Alat Penunjang Medik Fasilitas Layanan Kesehatan yang Terpelihara Sesuai Standar				30 Unit	30 Unit	40.030.000,00	30.600.000,00	30.600.000,00	-9.430.000,00	Kota Blitar, Sananwetan, Semua Kel/Desa	DBH CUKAI HASIL TEMBAKAU (CHT)	Memperkuat pembangunan sumber daya manusia (SDM), sains, teknologi, pendidikan, kesehatan, prestasi olahraga, kesetaraan gender, serta penguatan peran perempuan, pemuda (generasi milenial dan generasi Z), dan penyandang disabilitas.	1. Peningkatan kualitas Pendidikan dan Kesehatan 1. Peningkatan kualitas Pendidikan dan Kesehatan			17.000.000,00	DINAS KESEHATAN
	1.02.02.2.01.0023	Pengadaan Obat, Bahan Habis Pakai, Bahan Medis Habis Pakai,, Vaksin, Makanan dan Minuman di Fasilitas Kesehatan																		
			Jumlah Obat, Bahan Habis Pakai, Bahan Medis Habis Pakai, Vaksin, Makanan dan Minuman di Fasilitas Kesehatan yang disediakan				3 Paket	3 Paket	284.799.000,00	299.019.900,00	299.019.900,00	14.220.900,00	Kota Blitar, Sananwetan, Semua Kel/Desa	DANA ALOKASI UMUM (DAU) DBH CUKAI HASIL TEMBAKAU (CHT)	Memperkuat pembangunan sumber daya manusia (SDM), sains, teknologi, pendidikan, kesehatan, prestasi olahraga, kesetaraan gender, serta penguatan peran perempuan, pemuda (generasi milenial dan generasi Z), dan penyandang disabilitas.	1. Peningkatan kualitas Pendidikan dan Kesehatan 1. Peningkatan kualitas Pendidikan dan Kesehatan			285.560.000,00	DINAS KESEHATAN
	1.02.02.2.02	Penyediaan Layanan Kesehatan untuk UKM dan UKP Rujukan Tingkat Daerah Kabupaten/Kota	*Cakupan imunisasi bayi lengkap* *Cakupan Pelayanan Kesehatan Balita sesuai Standar (SPM)* *Cakupan penanganan kegawatdaruratan kesehatan* *Capaian target kinerja surveilans PD3I* *Persentase cakupan penerima Pemeriksaan Kesehatan Gratis (PKG) Persentase capaian nilai tatanan Kab/kota sehat* *Persentase ibu bersalin mendapatkan pelayanan persalinan sesuai standar (SPM)* *Persentase ibu hamil mendapatkan pelayanan kesehatan ibu hamil sesuai standar (SPM)* *Persentase kasus penyakit menular yang tertangani* *Persentase kecamatan dengan eliminasi malaria Persentase kelurahan Sanitasi Total Berbasis Masyarakat* *Persentase masyarakat yang memiliki asuransi kesehatan aktif* *Persentase Orang dengan Gangguan Jiwa (ODGJ) berat yang mendapatkan pelayanan kesehatan jiwa sesuai standar (SPM) Persentase orang dengan risiko terinfeksi HIV*				46 %	100 % 32,02 % 46 % 95,4 %	38.323.506.800,00	40.289.918.145,00	44.668.780.370,00	6.345.273.570,00			Memperkuat pembangunan sumber daya manusia (SDM), sains, teknologi, pendidikan, kesehatan, prestasi olahraga, kesetaraan gender, serta penguatan peran perempuan, pemuda (generasi milenial dan generasi Z), dan penyandang disabilitas.	1. Peningkatan kualitas Pendidikan dan Kesehatan 1. Peningkatan kualitas Pendidikan dan Kesehatan	Masyarakat Kecamatan Sananwetan		40.212.033.300,00	DINAS KESEHATAN
	1.02.02.2.02.0001	Pengelolaan Pelayanan Kesehatan Ibu Hamil																		

NO	KODE	URUSAN / BIDANG URUSAN / PROGRAM / OUTCOME / KEGIATAN / SUB KEGIATAN	INDIKATOR PROGRAM / KEGIATAN / SUB KEGIATAN	TARGET AKHIR PERIODE RENSTRA PERANGKAT DAERAH	REALISASI CAPAIAN RENJA PERANGKAT DAERAH TAHUN 2024	PRAKIRAAN CAPAIAN TARGET RENJA PERANGKAT DAERAH	CAPAIAN KINERJA DAN KERANGKA PENDANAAN										KELOMPOK SASARAN	PRAKIRAAN MAJU RENCANA TAHUN 2027		PERANGKAT DAERAH PENANGGUNG JAWAB
							TARGET		PAGU INDIKATIF (Rp)			Bertambah/ Berkurang (10-12)	LOKASI	SUMBER DANA	PRIORITAS			TARGET	PAGU INDIKATIF (Rp)	
							SEBELUM	SESUDAH	RKPD 2026	APBD 2026	RKPD PERUBAHAN 2026				NASIONAL	DAERAH				
1	2	3	4	5	6	7	8	9	10	11	12	13	14	15	16	17	18	19	20	21
			Jumlah Ibu Hamil yang Mendapatkan Pelayanan Kesehatan Sesuai Standar				863 Orang	874 Orang	0,00	83.065.600,00	83.065.600,00	83.065.600,00	Kota Blitar, Sananwetan, Semua Kel/Desa	DAK NON FISIK-DANA BOK-BOK PUSKESMAS	Memperkuat pembangunan sumber daya manusia (SDM), sains, teknologi, pendidikan, kesehatan, prestasi olahraga, kesetaraan gender, serta penguatan peran perempuan, pemuda (generasi milenial dan generasi Z), dan penyandang disabilitas.	1. Peningkatan kualitas Pendidikan dan Kesehatan 1. Peningkatan kualitas Pendidikan dan Kesehatan			0,00	DINAS KESEHATAN
	1.02.02.2.02.0002	Pengelolaan Pelayanan Kesehatan Ibu Bersalin																		
			Jumlah Ibu Bersalin yang Mendapatkan Pelayanan Kesehatan Sesuai Standar				863 Orang	0 Orang	0,00	0,00	0,00	0,00	Kota Blitar, Sananwetan, Semua Kel/Desa	-	Memperkuat pembangunan sumber daya manusia (SDM), sains, teknologi, pendidikan, kesehatan, prestasi olahraga, kesetaraan gender, serta penguatan peran perempuan, pemuda (generasi milenial dan generasi Z), dan penyandang disabilitas.	1. Peningkatan kualitas Pendidikan dan Kesehatan 1. Peningkatan kualitas Pendidikan dan Kesehatan			0,00	DINAS KESEHATAN
	1.02.02.2.02.0003	Pengelolaan Pelayanan Kesehatan Bayi Baru Lahir																		
			Jumlah Bayi Baru Lahir yang Mendapatkan Pelayanan Kesehatan Sesuai Standar				809 Orang	0 Orang	0,00	0,00	0,00	0,00	Kota Blitar, Sananwetan, Semua Kel/Desa	-	Memperkuat pembangunan sumber daya manusia (SDM), sains, teknologi, pendidikan, kesehatan, prestasi olahraga, kesetaraan gender, serta penguatan peran perempuan, pemuda (generasi milenial dan generasi Z), dan penyandang disabilitas.	1. Peningkatan kualitas Pendidikan dan Kesehatan 1. Peningkatan kualitas Pendidikan dan Kesehatan			0,00	DINAS KESEHATAN
	1.02.02.2.02.0004	Pengelolaan Pelayanan Kesehatan Balita																		
			Jumlah Balita yang Mendapatkan Pelayanan Kesehatan Sesuai Standar				3252 Orang	0 Orang	0,00	0,00	0,00	0,00	Kota Blitar, Sananwetan, Semua Kel/Desa	-	Memperkuat pembangunan sumber daya manusia (SDM), sains, teknologi, pendidikan, kesehatan, prestasi olahraga, kesetaraan gender, serta penguatan peran perempuan, pemuda (generasi milenial dan generasi Z), dan penyandang disabilitas.	1. Peningkatan kualitas Pendidikan dan Kesehatan 1. Peningkatan kualitas Pendidikan dan Kesehatan			0,00	DINAS KESEHATAN
	1.02.02.2.02.0005	Pengelolaan Pelayanan Kesehatan pada Usia Pendidikan Dasar																		
			Jumlah Anak Usia Pendidikan Dasar yang Mendapatkan Pelayanan Kesehatan Sesuai Standar				7485 Orang	7485 Orang	0,00	22.052.800,00	22.052.800,00	22.052.800,00	Kota Blitar, Sananwetan, Semua Kel/Desa	DAK NON FISIK-DANA BOK-BOK PUSKESMAS	Memperkuat pembangunan sumber daya manusia (SDM), sains, teknologi, pendidikan, kesehatan, prestasi olahraga, kesetaraan gender, serta penguatan peran perempuan, pemuda (generasi milenial dan generasi Z), dan penyandang disabilitas.	1. Peningkatan kualitas Pendidikan dan Kesehatan 1. Peningkatan kualitas Pendidikan dan Kesehatan			0,00	DINAS KESEHATAN
	1.02.02.2.02.0006	Pengelolaan Pelayanan Kesehatan pada Usia Produktif																		

NO	KODE	URUSAN / BIDANG URUSAN / PROGRAM / OUTCOME / KEGIATAN / SUB KEGIATAN	INDIKATOR PROGRAM / KEGIATAN / SUB KEGIATAN	TARGET AKHIR PERIODE RENSTRA PERANGKAT DAERAH	REALISASI CAPAIAN RENJA PERANGKAT DAERAH TAHUN 2024	PRAKIRAAN CAPAIAN TARGET RENJA PERANGKAT DAERAH	CAPAIAN KINERJA DAN KERANGKA PENDANAAN										KELOMPOK SASARAN	PRAKIRAAN MAJU RENCANA TAHUN 2027		PERANGKAT DAERAH PENANGGUNG JAWAB
							TARGET		PAGU INDIKATIF (Rp)			Bertambah/ Berkurang (10-12)	LOKASI	SUMBER DANA	PRIORITAS			TARGET	PAGU INDIKATIF (Rp)	
							SEBELUM	SESUDAH	RKPD 2026	APBD 2026	RKPD PERUBAHAN 2026				NASIONAL	DAERAH				
1	2	3	4	5	6	7	8	9	10	11	12	13	14	15	16	17	18	19	20	21
			Jumlah Penduduk Usia Produktif yang Mendapatkan Pelayanan Kesehatan Sesuai Standar				37757 Orang	0 Orang	0,00	0,00	0,00	0,00	Kota Blitar, Sananwetan, Semua Kel/Desa	-	Memperkuat pembangunan sumber daya manusia (SDM), sains, teknologi, pendidikan, kesehatan, prestasi olahraga, kesetaraan gender, serta penguatan peran perempuan, pemuda (generasi milenial dan generasi Z), dan penyandang disabilitas.	1. Peningkatan kualitas Pendidikan dan Kesehatan 1. Peningkatan kualitas Pendidikan dan Kesehatan			0,00	DINAS KESEHATAN
	1.02.02.2.02.0007	Pengelolaan Pelayanan Kesehatan pada Usia Lanjut																		
			Jumlah Penduduk Usia Lanjut yang Mendapatkan Pelayanan Kesehatan Sesuai Standar				8514 Orang	0 Orang	0,00	0,00	0,00	0,00	Kota Blitar, Sananwetan, Semua Kel/Desa	-	Memperkuat pembangunan sumber daya manusia (SDM), sains, teknologi, pendidikan, kesehatan, prestasi olahraga, kesetaraan gender, serta penguatan peran perempuan, pemuda (generasi milenial dan generasi Z), dan penyandang disabilitas.	1. Peningkatan kualitas Pendidikan dan Kesehatan 1. Peningkatan kualitas Pendidikan dan Kesehatan			0,00	DINAS KESEHATAN
	1.02.02.2.02.0008	Pengelolaan Pelayanan Kesehatan Penderita Hipertensi																		
			Jumlah Penderita Hipertensi yang Mendapatkan Pelayanan Kesehatan Sesuai Standar				3724 Orang	0 Orang	0,00	0,00	0,00	0,00	Kota Blitar, Sananwetan, Semua Kel/Desa	-	Memperkuat pembangunan sumber daya manusia (SDM), sains, teknologi, pendidikan, kesehatan, prestasi olahraga, kesetaraan gender, serta penguatan peran perempuan, pemuda (generasi milenial dan generasi Z), dan penyandang disabilitas.	1. Peningkatan kualitas Pendidikan dan Kesehatan 1. Peningkatan kualitas Pendidikan dan Kesehatan			0,00	DINAS KESEHATAN
	1.02.02.2.02.0009	Pengelolaan Pelayanan Kesehatan Penderita Diabetes Melitus																		
			Jumlah Penderita Diabetes Melitus yang Mendapatkan Pelayanan Kesehatan Sesuai Standar				1629 Orang	0 Orang	0,00	0,00	0,00	0,00	Kota Blitar, Sananwetan, Semua Kel/Desa	-	Memperkuat pembangunan sumber daya manusia (SDM), sains, teknologi, pendidikan, kesehatan, prestasi olahraga, kesetaraan gender, serta penguatan peran perempuan, pemuda (generasi milenial dan generasi Z), dan penyandang disabilitas.	1. Peningkatan kualitas Pendidikan dan Kesehatan 1. Peningkatan kualitas Pendidikan dan Kesehatan			0,00	DINAS KESEHATAN
	1.02.02.2.02.0010	Pengelolaan Pelayanan Kesehatan Orang dengan Gangguan Jiwa Berat																		
			Jumlah Orang yang Mendapatkan Pelayanan Kesehatan Orang dengan Gangguan Jiwa Berat Sesuai Standar				112 Orang	112 Orang	0,00	8.131.200,00	8.131.200,00	8.131.200,00	Kota Blitar, Sananwetan, Semua Kel/Desa	DAK NON FISIK-DANA BOK-BOK PUSKESMAS	Memperkuat pembangunan sumber daya manusia (SDM), sains, teknologi, pendidikan, kesehatan, prestasi olahraga, kesetaraan gender, serta penguatan peran perempuan, pemuda (generasi milenial dan generasi Z), dan penyandang disabilitas.	1. Peningkatan kualitas Pendidikan dan Kesehatan 1. Peningkatan kualitas Pendidikan dan Kesehatan			0,00	DINAS KESEHATAN
	1.02.02.2.02.0011	Pengelolaan Pelayanan Kesehatan Orang Terduga Tuberkulosis																		

NO	KODE	URUSAN / BIDANG URUSAN / PROGRAM / OUTCOME / KEGIATAN / SUB KEGIATAN	INDIKATOR PROGRAM / KEGIATAN / SUB KEGIATAN	TARGET AKHIR PERIODE RENSTRA PERANGKAT DAERAH	REALISASI CAPAIAN RENJA PERANGKAT DAERAH TAHUN 2024	PRAKIRAAN CAPAIAN TARGET RENJA PERANGKAT DAERAH	CAPAIAN KINERJA DAN KERANGKA PENDANAAN										KELOMPOK SASARAN	PRAKIRAAN MAJU RENCANA TAHUN 2027		PERANGKAT DAERAH PENANGGUNG JAWAB
							TARGET		PAGU INDIKATIF (Rp)			Bertambah/ Berkurang (10-12)	LOKASI	SUMBER DANA	PRIORITAS			TARGET	PAGU INDIKATIF (Rp)	
							SEBELUM	SESUDAH	RKPD 2026	APBD 2026	RKPD PERUBAHAN 2026				NASIONAL	DAERAH				
1	2	3	4	5	6	7	8	9	10	11	12	13	14	15	16	17	18	19	20	21
			Jumlah Orang Terduga Menderita Tuberkulosis yang Mendapatkan Pelayanan Sesuai Standar				906 Orang	975 Orang	0,00	27.850.000,00	27.850.000,00	27.850.000,00	Kota Blitar, Sananwetan, Semua Kel/Desa	DAK NON FISIK-DANA BOK-BOK PUSKESMAS	Memperkuat pembangunan sumber daya manusia (SDM), sains, teknologi, pendidikan, kesehatan, prestasi olahraga, kesetaraan gender, serta penguatan peran perempuan, pemuda (generasi milenial dan generasi Z), dan penyandang disabilitas.	1. Peningkatan kualitas Pendidikan dan Kesehatan 1. Peningkatan kualitas Pendidikan dan Kesehatan			0,00	DINAS KESEHATAN
	1.02.02.2.02.0012	Pengelolaan Pelayanan Kesehatan Orang dengan Risiko Terinfeksi HIV																		
			Jumlah Orang Terduga Menderita HIV yang Mendapatkan Pelayanan Sesuai Standar				1181 Orang	0 Orang	0,00	0,00	0,00	0,00	Kota Blitar, Sananwetan, Semua Kel/Desa	-	Memperkuat pembangunan sumber daya manusia (SDM), sains, teknologi, pendidikan, kesehatan, prestasi olahraga, kesetaraan gender, serta penguatan peran perempuan, pemuda (generasi milenial dan generasi Z), dan penyandang disabilitas.	1. Peningkatan kualitas Pendidikan dan Kesehatan 1. Peningkatan kualitas Pendidikan dan Kesehatan			0,00	DINAS KESEHATAN
	1.02.02.2.02.0015	Pengelolaan Pelayanan Kesehatan Gizi Masyarakat																		
			Jumlah Dokumen Hasil Pengelolaan Pelayanan Kesehatan Gizi Masyarakat				12 Dokumen	12 Dokumen	0,00	177.646.800,00	177.646.800,00	177.646.800,00	Kota Blitar, Sananwetan, Semua Kel/Desa	DAK NON FISIK-DANA BOK-BOK PUSKESMAS	Memperkuat pembangunan sumber daya manusia (SDM), sains, teknologi, pendidikan, kesehatan, prestasi olahraga, kesetaraan gender, serta penguatan peran perempuan, pemuda (generasi milenial dan generasi Z), dan penyandang disabilitas.	1. Peningkatan kualitas Pendidikan dan Kesehatan 1. Peningkatan kualitas Pendidikan dan Kesehatan			0,00	DINAS KESEHATAN
	1.02.02.2.02.0016	Pengelolaan Pelayanan Kesehatan Kerja dan Olahraga																		
			Jumlah Dokumen Hasil Pengelolaan Pelayanan Kesehatan Kerja dan Olahraga				12 Dokumen	0 Dokumen	0,00	0,00	0,00	0,00	Kota Blitar, Sananwetan, Semua Kel/Desa	-	Memperkuat pembangunan sumber daya manusia (SDM), sains, teknologi, pendidikan, kesehatan, prestasi olahraga, kesetaraan gender, serta penguatan peran perempuan, pemuda (generasi milenial dan generasi Z), dan penyandang disabilitas.	1. Peningkatan kualitas Pendidikan dan Kesehatan 1. Peningkatan kualitas Pendidikan dan Kesehatan			0,00	DINAS KESEHATAN
	1.02.02.2.02.0017	Pengelolaan Pelayanan Kesehatan Lingkungan																		
			Jumlah Dokumen Hasil Pengelolaan Pelayanan Kesehatan Lingkungan				12 Dokumen	12 Dokumen	0,00	4.928.000,00	4.928.000,00	4.928.000,00	Kota Blitar, Sananwetan, Semua Kel/Desa	DAK NON FISIK-DANA BOK-BOK PUSKESMAS	Memperkuat pembangunan sumber daya manusia (SDM), sains, teknologi, pendidikan, kesehatan, prestasi olahraga, kesetaraan gender, serta penguatan peran perempuan, pemuda (generasi milenial dan generasi Z), dan penyandang disabilitas.	1. Peningkatan kualitas Pendidikan dan Kesehatan 1. Peningkatan kualitas Pendidikan dan Kesehatan			0,00	DINAS KESEHATAN
	1.02.02.2.02.0018	Pengelolaan Pelayanan Promosi Kesehatan																		

NO	KODE	URUSAN / BIDANG URUSAN / PROGRAM / OUTCOME / KEGIATAN / SUB KEGIATAN	INDIKATOR PROGRAM / KEGIATAN / SUB KEGIATAN	TARGET AKHIR PERIODE RENSTRA PERANGKAT DAERAH	REALISASI CAPAIAN RENJA PERANGKAT DAERAH TAHUN 2024	PRAKIRAAN CAPAIAN TARGET RENJA PERANGKAT DAERAH	CAPAIAN KINERJA DAN KERANGKA PENDANAAN										KELOMPOK SASARAN	PRAKIRAAN MAJU RENCANA TAHUN 2027		PERANGKAT DAERAH PENANGGUNG JAWAB
							TARGET		PAGU INDIKATIF (Rp)			Bertambah/ Berkurang (10-12)	LOKASI	SUMBER DANA	PRIORITAS			TARGET	PAGU INDIKATIF (Rp)	
							SEBELUM	SESUDAH	RKPD 2026	APBD 2026	RKPD PERUBAHAN 2026				NASIONAL	DAERAH				
1	2	3	4	5	6	7	8	9	10	11	12	13	14	15	16	17	18	19	20	21
			Jumlah Dokumen Hasil Pengelolaan Pelayanan Promosi Kesehatan				12 Dokumen	0 Dokumen	0,00	0,00	0,00	0,00	Kota Blitar, Sananwetan, Semua Kel/Desa	-	Memperkuat pembangunan sumber daya manusia (SDM), sains, teknologi, pendidikan, kesehatan, prestasi olahraga, kesetaraan gender, serta penguatan peran perempuan, pemuda (generasi milenial dan generasi Z), dan penyandang disabilitas.	1. Peningkatan kualitas Pendidikan dan Kesehatan 1. Peningkatan kualitas Pendidikan dan Kesehatan			0,00	DINAS KESEHATAN
	1.02.02.2.02.0020	Pengelolaan Surveilans Kesehatan																		
			Jumlah Dokumen Hasil Pengelolaan Surveilans Kesehatan				12 Dokumen	12 Dokumen	0,00	60.380.600,00	60.380.600,00	60.380.600,00	Kota Blitar, Sananwetan, Semua Kel/Desa	DAK NON FISIK-DANA BOK-BOK PUSKESMAS	Memperkuat pembangunan sumber daya manusia (SDM), sains, teknologi, pendidikan, kesehatan, prestasi olahraga, kesetaraan gender, serta penguatan peran perempuan, pemuda (generasi milenial dan generasi Z), dan penyandang disabilitas.	1. Peningkatan kualitas Pendidikan dan Kesehatan 1. Peningkatan kualitas Pendidikan dan Kesehatan			0,00	DINAS KESEHATAN
	1.02.02.2.02.0021	Pengelolaan Pelayanan Kesehatan Orang dengan Masalah Kesehatan Jiwa (ODMK)																		
			Jumlah Orang dengan Masalah Kejiwaan (ODMK) yang Mendapatkan Pelayanan Kesehatan				-	133 Orang	0,00	11.696.000,00	11.696.000,00	11.696.000,00	Kota Blitar, Sananwetan, Semua Kel/Desa	DAK NON FISIK-DANA BOK-BOK PUSKESMAS	Memperkuat pembangunan sumber daya manusia (SDM), sains, teknologi, pendidikan, kesehatan, prestasi olahraga, kesetaraan gender, serta penguatan peran perempuan, pemuda (generasi milenial dan generasi Z), dan penyandang disabilitas.	1. Peningkatan kualitas Pendidikan dan Kesehatan 1. Peningkatan kualitas Pendidikan dan Kesehatan			0,00	DINAS KESEHATAN
	1.02.02.2.02.0025	Pelayanan Kesehatan Penyakit Menular dan Tidak Menular																		
			Jumlah Dokumen Hasil Pelayanan Kesehatan Penyakit Menular dan Tidak Menular				12 Dokumen	12 Dokumen	0,00	8.593.200,00	8.593.200,00	8.593.200,00	Kota Blitar, Sananwetan, Semua Kel/Desa	DAK NON FISIK-DANA BOK-BOK PUSKESMAS	Memperkuat pembangunan sumber daya manusia (SDM), sains, teknologi, pendidikan, kesehatan, prestasi olahraga, kesetaraan gender, serta penguatan peran perempuan, pemuda (generasi milenial dan generasi Z), dan penyandang disabilitas.	1. Peningkatan kualitas Pendidikan dan Kesehatan 1. Peningkatan kualitas Pendidikan dan Kesehatan			0,00	DINAS KESEHATAN
	1.02.02.2.02.0033	Operasional Pelayanan Puskesmas																		
			Jumlah Dokumen Operasional Pelayanan Puskesmas				5 Dokumen	5 Dokumen	605.849.000,00	296.304.800,00	296.304.800,00	-309.544.200,00	Kota Blitar, Sananwetan, Semua Kel/Desa	DAK NON FISIK-DANA BOK-BOK PUSKESMAS PENDAPATAN BAGI HASIL PAJAK ROKOK	Memperkuat pembangunan sumber daya manusia (SDM), sains, teknologi, pendidikan, kesehatan, prestasi olahraga, kesetaraan gender, serta penguatan peran perempuan, pemuda (generasi milenial dan generasi Z), dan penyandang disabilitas.	1. Peningkatan kualitas Pendidikan dan Kesehatan 1. Peningkatan kualitas Pendidikan dan Kesehatan			605.849.000,00	DINAS KESEHATAN
	1.02.02.2.02.0034	Operasional Pelayanan Fasilitas Kesehatan Lainnya																		

NO	KODE	URUSAN / BIDANG URUSAN / PROGRAM / OUTCOME / KEGIATAN / SUB KEGIATAN	INDIKATOR PROGRAM / KEGIATAN / SUB KEGIATAN	TARGET AKHIR PERIODE RENSTRA PERANGKAT DAERAH	REALISASI CAPAIAN RENJA PERANGKAT DAERAH TAHUN 2024	PRAKIRAAN CAPAIAN TARGET RENJA PERANGKAT DAERAH	CAPAIAN KINERJA DAN KERANGKA PENDANAAN										KELOMPOK SASARAN	PRAKIRAAN MAJU RENCANA TAHUN 2027		PERANGKAT DAERAH PENANGGUNG JAWAB
							TARGET		PAGU INDIKATIF (Rp)			Bertambah/ Berkurang (10-12)	LOKASI	SUMBER DANA	PRIORITAS			TARGET	PAGU INDIKATIF (Rp)	
							SEBELUM	SESUDAH	RKPD 2026	APBD 2026	RKPD PERUBAHAN 2026				NASIONAL	DAERAH				
1	2	3	4	5	6	7	8	9	10	11	12	13	14	15	16	17	18	19	20	21
			Jumlah Dokumen Operasional Pelayanan Fasilitas Kesehatan Lainnya				12 Dokumen	0 Dokumen	0,00	0,00	0,00	0,00	Kota Blitar, Sananwetan, Semua Kel/Desa	-	Memperkuat pembangunan sumber daya manusia (SDM), sains, teknologi, pendidikan, kesehatan, prestasi olahraga, kesetaraan gender, serta penguatan peran perempuan, pemuda (generasi milenial dan generasi Z), dan penyandang disabilitas.	1. Peningkatan kualitas Pendidikan dan Kesehatan 1. Peningkatan kualitas Pendidikan dan Kesehatan			0,00	DINAS KESEHATAN
	1.02.02.2.02.0044	Pengelolaan Pelayanan Kesehatan Reproduksi																		
			Jumlah dokumen hasil pengelolaan pelayanan kesehatan reproduksi				12 Dokumen	0 Dokumen	0,00	0,00	0,00	0,00	Kota Blitar, Sananwetan, Semua Kel/Desa	-	Memperkuat pembangunan sumber daya manusia (SDM), sains, teknologi, pendidikan, kesehatan, prestasi olahraga, kesetaraan gender, serta penguatan peran perempuan, pemuda (generasi milenial dan generasi Z), dan penyandang disabilitas.	1. Peningkatan kualitas Pendidikan dan Kesehatan 1. Peningkatan kualitas Pendidikan dan Kesehatan			0,00	DINAS KESEHATAN
	1.02.02.2.02.0046	Pengelolaan upaya kesehatan Ibu dan Anak																		
			Jumlah dokumen hasil pengelolaan upaya kesehatan ibu dan anak				12 Dokumen	12 Dokumen	0,00	389.800,00	389.800,00	389.800,00	Kota Blitar, Sananwetan, Semua Kel/Desa	DAK NON FISIK-DANA BOK-BOK PUSKESMAS	Memperkuat pembangunan sumber daya manusia (SDM), sains, teknologi, pendidikan, kesehatan, prestasi olahraga, kesetaraan gender, serta penguatan peran perempuan, pemuda (generasi milenial dan generasi Z), dan penyandang disabilitas.	1. Peningkatan kualitas Pendidikan dan Kesehatan 1. Peningkatan kualitas Pendidikan dan Kesehatan			0,00	DINAS KESEHATAN
	1.02.02.2.02.0048	Pengelolaan Layanan Imunisasi																		
			Jumlah Dokumen Hasil Pengelolaan Layanan Imunisasi				-	12 Dokumen	0,00	7.576.800,00	7.576.800,00	7.576.800,00	Kota Blitar, Sananwetan, Semua Kel/Desa	DAK NON FISIK-DANA BOK-BOK PUSKESMAS	Memperkuat pembangunan sumber daya manusia (SDM), sains, teknologi, pendidikan, kesehatan, prestasi olahraga, kesetaraan gender, serta penguatan peran perempuan, pemuda (generasi milenial dan generasi Z), dan penyandang disabilitas.	1. Peningkatan kualitas Pendidikan dan Kesehatan 1. Peningkatan kualitas Pendidikan dan Kesehatan			0,00	DINAS KESEHATAN
3,	1.02.05	PROGRAM PEMBERDAYAAN MASYARAKAT BIDANG KESEHATAN	Persentase UKBM sesuai standar				-	100 %	2.876.324.800,00	1.899.690.200,00	2.085.888.140,00	0,00							2.876.324.800,00	
	1.02.05.2.01	Advokasi, Pemberdayaan, Kemitraan, Peningkatan Peran serta Masyarakat dan Lintas Sektor Tingkat Daerah Kabupaten/Kota	*Persentase kader posyandu minimal strata madya* *Persentase kecamatan yang melakukan kampanye kesehatan (Pembudayaan Germas)* *Persentase posyandu siklus hidup aktif minimal 75%*				-	100 % 74,80 %	2.545.873.800,00	1.797.779.000,00	1.983.976.940,00	-561.896.860,00			Memperkuat pembangunan sumber daya manusia (SDM), sains, teknologi, pendidikan, kesehatan, prestasi olahraga, kesetaraan gender, serta penguatan peran perempuan, pemuda (generasi milenial dan generasi Z), dan penyandang disabilitas.	1. Peningkatan kualitas Pendidikan dan Kesehatan 1. Peningkatan kualitas Pendidikan dan Kesehatan	Masyarakat kecamatan sananwetan		2.545.873.800,00	DINAS KESEHATAN
	1.02.05.2.01.0001	Peningkatan Upaya Promosi Kesehatan, Advokasi, Kemitraan dan Pemberdayaan Masyarakat																		

NO	KODE	URUSAN / BIDANG URUSAN / PROGRAM / OUTCOME / KEGIATAN / SUB KEGIATAN	INDIKATOR PROGRAM / KEGIATAN / SUB KEGIATAN	TARGET AKHIR PERIODE RENSTRA PERANGKAT DAERAH	REALISASI CAPAIAN RENJA PERANGKAT DAERAH TAHUN 2024	PRAKIRAAN CAPAIAN TARGET RENJA PERANGKAT DAERAH	CAPAIAN KINERJA DAN KERANGKA PENDANAAN										KELOMPOK SASARAN	PRAKIRAAN MAJU RENCANA TAHUN 2027		PERANGKAT DAERAH PENANGGUNG JAWAB
							TARGET		PAGU INDIKATIF (Rp)			Bertambah/ Berkurang (10-12)	LOKASI	SUMBER DANA	PRIORITAS			TARGET	PAGU INDIKATIF (Rp)	
							SEBELUM	SESUDAH	RKPD 2026	APBD 2026	RKPD PERUBAHAN 2026				NASIONAL	DAERAH				
1	2	3	4	5	6	7	8	9	10	11	12	13	14	15	16	17	18	19	20	21
			Jumlah Dokumen Promosi Kesehatan, Advokasi, Kemitraan dan Pemberdayaan Masyarakat				-	12 Dokumen	0,00	30.164.600,00	30.164.600,00	30.164.600,00	Kota Blitar, Sananwetan, Semua Kel/Desa	DAK NON FISIK-DANA BOK-BOK PUSKESMAS	Memperkuat pembangunan sumber daya manusia (SDM), sains, teknologi, pendidikan, kesehatan, prestasi olahraga, kesetaraan gender, serta penguatan peran perempuan, pemuda (generasi milenial dan generasi Z), dan penyandang disabilitas.	1. Peningkatan kualitas Pendidikan dan Kesehatan 1. Peningkatan kualitas Pendidikan dan Kesehatan			0,00	DINAS KESEHATAN
	1.02.05.2.03	Pengembangan dan Pelaksanaan Upaya Kesehatan Bersumber Daya Masyarakat (UKBM) Tingkat Daerah Kabupaten/Kota	*Persentase kecamatan melaksanakan Pembinaan Upaya Kesehatan Bersumber Daya Masyarakat (UKBM) sesuai standar*				100 %	100 %	330.451.000,00	101.911.200,00	101.911.200,00	-228.539.800,00			Memperkuat pembangunan sumber daya manusia (SDM), sains, teknologi, pendidikan, kesehatan, prestasi olahraga, kesetaraan gender, serta penguatan peran perempuan, pemuda (generasi milenial dan generasi Z), dan penyandang disabilitas.	1. Peningkatan kualitas Pendidikan dan Kesehatan 1. Peningkatan kualitas Pendidikan dan Kesehatan	Masyarakat kecamatan sananwetan		330.451.000,00	DINAS KESEHATAN
	1.02.05.2.03.0001	Bimbingan Teknis dan Supervisi Pengembangan dan Pelaksanaan Upaya Kesehatan Bersumber Daya Masyarakat (UKBM)																		
			Jumlah Dokumen Hasil Bimbingan Teknis dan Supervisi Upaya Kesehatan Bersumber Daya Masyarakat (UKBM)				12 Dokumen	12 Dokumen	0,00	32.061.200,00	32.061.200,00	32.061.200,00	Kota Blitar, Sananwetan, Semua Kel/Desa	DAK NON FISIK-DANA BOK-BOK PUSKESMAS	Memperkuat pembangunan sumber daya manusia (SDM), sains, teknologi, pendidikan, kesehatan, prestasi olahraga, kesetaraan gender, serta penguatan peran perempuan, pemuda (generasi milenial dan generasi Z), dan penyandang disabilitas.	1. Peningkatan kualitas Pendidikan dan Kesehatan 1. Peningkatan kualitas Pendidikan dan Kesehatan			0,00	DINAS KESEHATAN
		RUMAH SAKIT UMUM DAERAH MARDI WALUYO							105.000.000.000,00	112.500.000.000,00	115.233.000.824,68	10.233.000.824,68							87.196.984.026,00	
	1	URUSAN PEMERINTAHAN WAJIB YANG BERKAITAN							105.000.000.000,00	112.500.000.000,00	115.233.000.824,68	10.233.000.824,68							87.196.984.026,00	
	1.02	URUSAN PEMERINTAHAN							105.000.000.000,00	112.500.000.000,00	115.233.000.824,68	10.233.000.824,68							87.196.984.026,00	
1,	1.02.01	PROGRAM PENUNJANG URUSAN PEMERINTAHAN DAERAH KABUPATEN/KOTA	Akreditasi RSUD Persentase Capaian Standar Pelayanan Minimal (SPM) Rumah Sakit Persentase fasilitasi layanan kedinasan sesuai standar / ketentuan yang berlaku				100 89 Paripurna % % Nilai	Paripurna 89,19 100 Nilai Akreditasi % %	95.000.000.000,00	95.000.000.000,00	97.733.000.824,68	-8.705.545.491,00							86.294.454.509,00	
	1.02.01.2.10	Peningkatan Pelayanan BLUD	*Persentase Barang Milik Daerah yang terpelihara sesuai kebutuhan Persentase Capaian SPM Lingkup Kepegawaian Persentase Capaian SPM Lingkup Keuangan Persentase Capaian SPM Lingkup Pelayanan Keperawatan Persentase Capaian SPM Lingkup Pelayanan Medis Persentase Capaian SPM Lingkup Pelayanan Penunjang Medis Persentase Capaian SPM Lingkup umum dan humas Persentase ketersediaan administrasi umum perangkat*				100 % 70 % 83 % 86,36 % 86,84 % 90 % 90,48 %	100 % 70 % 83,5 % 86,36 % 88,64 % 90 % 90,48 %	95.000.000.000,00	95.000.000.000,00	97.733.000.824,68	2.733.000.824,68			Memperkuat pembangunan sumber daya manusia (SDM), sains, teknologi, pendidikan, kesehatan, prestasi olahraga, kesetaraan gender, serta penguatan peran perempuan, pemuda (generasi milenial dan generasi Z), dan penyandang disabilitas.	1. Peningkatan kualitas Pendidikan dan Kesehatan 1. Peningkatan kualitas Pendidikan dan Kesehatan	Masyarakat pengguna layanan dan pegawai rumah sakit		86.294.454.509,00	DINAS KESEHATAN
	1.02.01.2.10.0001	Pelayanan dan Penunjang Pelayanan BLUD																		

NO	KODE	URUSAN / BIDANG URUSAN / PROGRAM / OUTCOME / KEGIATAN / SUB KEGIATAN	INDIKATOR PROGRAM / KEGIATAN / SUB KEGIATAN	TARGET AKHIR PERIODE RENSTRA PERANGKAT DAERAH	REALISASI CAPAIAN RENJA PERANGKAT DAERAH TAHUN 2024	PRAKIRAAN CAPAIAN TARGET RENJA PERANGKAT DAERAH	CAPAIAN KINERJA DAN KERANGKA PENDANAAN										KELOMPOK SASARAN	PRAKIRAAN MAJU RENCANA TAHUN 2027		PERANGKAT DAERAH PENANGGUNG JAWAB
							TARGET		PAGU INDIKATIF (Rp)			Bertambah/ Berkurang (10-12)	LOKASI	SUMBER DANA	PRIORITAS			TARGET	PAGU INDIKATIF (Rp)	
							SEBELUM	SESUDAH	RKPD 2026	APBD 2026	RKPD PERUBAHAN 2026				NASIONAL	DAERAH				
1	2	3	4	5	6	7	8	9	10	11	12	13	14	15	16	17	18	19	20	21
			Jumlah BLUD yang Menyediakan Pelayanan dan Penunjang Pelayanan				1 Unit Kerja	1 Unit Kerja	95.000.000.000,00	95.000.000.000,00	97.733.000.824,68	2.733.000.824,68	Kota Blitar, Semua Kecamatan, Semua Kel/Desa	PENDAPATAN DARI BLUD	Memperkuat pembangunan sumber daya manusia (SDM), sains, teknologi, pendidikan, kesehatan, prestasi olahraga, kesetaraan gender, serta penguatan peran perempuan, pemuda (generasi milenial dan generasi Z), dan penyandang disabilitas.	1. Peningkatan kualitas Pendidikan dan Kesehatan 1. Peningkatan kualitas Pendidikan dan Kesehatan			86.294.454.509,00	DINAS KESEHATAN
2,	1.02.02	PROGRAM PEMENUHAN UPAYA KESEHATAN PERORANGAN DAN UPAYA KESEHATAN	Persentase layanan rumah sakit dengan kompetensi minimal dasar				70,83 %	100 %	10.000.000.000,00	17.500.000.000,00	17.500.000.000,00	-9.097.470.483,00							902.529.517,00	
	1.02.02.2.01	Penyediaan Fasilitas Pelayanan Kesehatan untuk UKM dan UKP Kewenangan Daerah Kabupaten/Kota	*Persentase sarana prasarana dan alat kesehatan rumah sakit yang sesuai standar*				83 %	83,5 %	10.000.000.000,00	17.500.000.000,00	17.500.000.000,00	7.500.000.000,00			Memperkuat pembangunan sumber daya manusia (SDM), sains, teknologi, pendidikan, kesehatan, prestasi olahraga, kesetaraan gender, serta penguatan peran perempuan, pemuda (generasi milenial dan generasi Z), dan penyandang disabilitas.	1. Peningkatan kualitas Pendidikan dan Kesehatan 1. Peningkatan kualitas Pendidikan dan Kesehatan	Masyarakat pengguna layanan rumah sakit		902.529.517,00	DINAS KESEHATAN
	1.02.02.2.01.0008	Rehabilitasi dan Pemeliharaan Rumah Sakit																		
			Jumlah Sarana, Prasarana dan Alat Kesehatan yang Telah Dilakukan Program Rehabilitasi dan Pemeliharaan Oleh Rumah Sakit				14 Unit	0 Unit	1.830.000.000,00	0,00	0,00	-1.830.000.000,00	Kota Blitar, Semua Kecamatan, Semua Kel/Desa	DBH CUKAI HASIL TEMBAKAU (CHT)	Memperkuat pembangunan sumber daya manusia (SDM), sains, teknologi, pendidikan, kesehatan, prestasi olahraga, kesetaraan gender, serta penguatan peran perempuan, pemuda (generasi milenial dan generasi Z), dan penyandang disabilitas.	1. Peningkatan kualitas Pendidikan dan Kesehatan 1. Peningkatan kualitas Pendidikan dan Kesehatan			0,00	DINAS KESEHATAN
	1.02.02.2.01.0014	Pengadaan Alat Kesehatan/Alat Penunjang Medik Fasilitas Pelayanan Kesehatan																		
			Jumlah Alat Kesehatan/Alat Penunjang Medik Fasilitas Pelayanan Kesehatan yang Disediakan				3 Unit	0 Unit	1.000.000.000,00	0,00	0,00	-1.000.000.000,00	Kota Blitar, Semua Kecamatan, Semua Kel/Desa	DBH CUKAI HASIL TEMBAKAU (CHT)	Memperkuat pembangunan sumber daya manusia (SDM), sains, teknologi, pendidikan, kesehatan, prestasi olahraga, kesetaraan gender, serta penguatan peran perempuan, pemuda (generasi milenial dan generasi Z), dan penyandang disabilitas.	1. Peningkatan kualitas Pendidikan dan Kesehatan 1. Peningkatan kualitas Pendidikan dan Kesehatan			500.000.000,00	DINAS KESEHATAN
	1.02.02.2.01.0020	Pemeliharaan Rutin dan Berkala Alat Kesehatan/Alat Penunjang Medik Fasilitas Pelayanan Kesehatan																		
			Jumlah Alat Kesehatan/Alat Penunjang Medik Fasilitas Layanan Kesehatan yang Terpelihara Sesuai Standar				828 Unit	0 Unit	1.410.000.000,00	0,00	0,00	-1.410.000.000,00	Kota Blitar, Semua Kecamatan, Semua Kel/Desa	DBH CUKAI HASIL TEMBAKAU (CHT)	Memperkuat pembangunan sumber daya manusia (SDM), sains, teknologi, pendidikan, kesehatan, prestasi olahraga, kesetaraan gender, serta penguatan peran perempuan, pemuda (generasi milenial dan generasi Z), dan penyandang disabilitas.	1. Peningkatan kualitas Pendidikan dan Kesehatan 1. Peningkatan kualitas Pendidikan dan Kesehatan			50.000.000,00	DINAS KESEHATAN
	1.02.02.2.01.0023	Pengadaan Obat, Bahan Habis Pakai, Bahan Medis Habis Pakai,, Vaksin, Makanan dan Minuman di Fasilitas Kesehatan																		

NO	KODE	URUSAN / BIDANG URUSAN / PROGRAM / OUTCOME / KEGIATAN / SUB KEGIATAN	INDIKATOR PROGRAM / KEGIATAN / SUB KEGIATAN	TARGET AKHIR PERIODE RENSTRA PERANGKAT DAERAH	REALISASI CAPAIAN RENJA PERANGKAT DAERAH TAHUN 2024	PRAKIRAAN CAPAIAN TARGET RENJA PERANGKAT DAERAH	CAPAIAN KINERJA DAN KERANGKA PENDANAAN										KELOMPOK SASARAN	PRAKIRAAN MAJU RENCANA TAHUN 2027		PERANGKAT DAERAH PENANGGUNG JAWAB
							TARGET		PAGU INDIKATIF (Rp)			Bertambah/ Berkurang (10-12)	LOKASI	SUMBER DANA	PRIORITAS			TARGET	PAGU INDIKATIF (Rp)	
							SEBELUM	SESUDAH	RKPD 2026	APBD 2026	RKPD PERUBAHAN 2026				NASIONAL	DAERAH				
1	2	3	4	5	6	7	8	9	10	11	12	13	14	15	16	17	18	19	20	21
			Jumlah Obat, Bahan Habis Pakai, Bahan Medis Habis Pakai, Vaksin, Makanan dan Minuman di Fasilitas Kesehatan yang disediakan				9 Paket	6 Paket	5.760.000.000,00	17.500.000.000,00	17.500.000.000,00	11.740.000.000,00	Kota Blitar, Semua Kecamatan, Semua Kel/Desa	PENDAPATAN BAGI HASIL PENDAPATAN BAGI HASIL PAJAK ROKOK	Memperkuat pembangunan sumber daya manusia (SDM), sains, teknologi, pendidikan, kesehatan, prestasi olahraga, kesetaraan gender, serta penguatan peran perempuan, pemuda (generasi milenial dan generasi Z), dan penyandang disabilitas.	1. Peningkatan kualitas Pendidikan dan Kesehatan 1. Peningkatan kualitas Pendidikan dan Kesehatan			352.529.517,00	DINAS KESEHATAN
		DINAS PEKERJAAN UMUM DAN PENATAAN RUANG							62.468.182.470,00	36.536.908.842,00	41.750.476.622,00	-20.717.705.848,00							54.532.623.225,00	
	1	URUSAN PEMERINTAHAN WAJIB YANG BERKAITAN DENGAN PELAYANAN							61.898.502.470,00	36.127.228.842,00	41.360.596.622,00	-20.537.905.848,00							50.170.031.607,00	
	1.03	URUSAN PEMERINTAHAN BIDANG PEKERJAAN UMUM DAN PENATAAN RUANG							61.898.502.470,00	36.127.228.842,00	41.360.596.622,00	-20.537.905.848,00							50.170.031.607,00	
1,	1.03.01	PROGRAM PENUNJANG URUSAN PEMERINTAHAN	Persentase fasilitasi layanan kedinasan sesuai standart / ketentuan yang berlaku				100 %	100 %	8.821.602.529,00	6.797.841.853,97	6.853.090.314,79	-820.645.825,00							8.000.956.704,00	
		[Meningkatnya fasilitasi layanan kedinasan Perangkat Daerah]	Persentase fasilitasi layanan kedinasan sesuai standar / ketentuan yang berlaku	87	84.5	84.6	-	-	8.821.602.529,00	6.797.841.853,97	6.853.090.314,79	-	-	-	-	-	-	85	8.000.956.704,00	-
	1.03.01.2.01	Perencanaan, Penganggaran, dan Evaluasi Kinerja Perangkat Daerah	*Persentase penyusunan dokumen perencanaan dan pelaporan yang tepat waktu dan sesuai standar*				100 %	100 %	229.721.400,00	10.292.800,00	6.742.800,00	-222.978.600,00			Melanjutkan pengembangan infrastruktur dan meningkatkan lapangan kerja yang berkualitas, mendorong kewirausahaan, mengembangkan industri kreatif serta mengembangkan agromaritim industri di sentra produksi melalui peran aktif koperasi.	2. Revitalisasi infrastruktur perkotaan yang berkelanjutan 2. Revitalisasi infrastruktur perkotaan yang berkelanjutan	Karyawan - karyawati Dinas PUPR		41.235.307,00	DINAS PEKERJAAN UMUM DAN PENATAAN RUANG
	1.03.01.2.01.0001	Penyusunan Dokumen Perencanaan Perangkat Daerah																		
			Jumlah Dokumen Perencanaan Perangkat Daerah				4 Dokumen	4 Dokumen	10.195.200,00	1.195.200,00	1.195.200,00	-9.000.000,00	Kota Blitar, Semua Kecamatan, Semua Kel/Desa	PENDAPATAN ASLI DAERAH (PAD)	Melanjutkan pengembangan infrastruktur dan meningkatkan lapangan kerja yang berkualitas, mendorong kewirausahaan, mengembangkan industri kreatif serta mengembangkan agromaritim industri di sentra produksi melalui peran aktif koperasi.	2. Revitalisasi infrastruktur perkotaan yang berkelanjutan 2. Revitalisasi infrastruktur perkotaan yang berkelanjutan			4.247.552,00	DINAS PEKERJAAN UMUM DAN PENATAAN RUANG
	1.03.01.2.01.0007	Evaluasi Kinerja Perangkat Daerah																		
			Jumlah Laporan Evaluasi Kinerja Perangkat Daerah				8 Laporan	17 Laporan	182.100.000,00	2.700.000,00	1.800.000,00	-180.300.000,00	Kota Blitar, Semua Kecamatan, Semua Kel/Desa	PENDAPATAN ASLI DAERAH (PAD)	Melanjutkan pengembangan infrastruktur dan meningkatkan lapangan kerja yang berkualitas, mendorong kewirausahaan, mengembangkan industri kreatif serta mengembangkan agromaritim industri di sentra produksi melalui peran aktif koperasi.	2. Revitalisasi infrastruktur perkotaan yang berkelanjutan 2. Revitalisasi infrastruktur perkotaan yang berkelanjutan			8.495.102,00	DINAS PEKERJAAN UMUM DAN PENATAAN RUANG
	1.03.01.2.01.0009	Pelaksanaan Pengumpulan Data Statistik Sektoral Daerah																		

NO	KODE	URUSAN / BIDANG URUSAN / PROGRAM / OUTCOME / KEGIATAN / SUB KEGIATAN	INDIKATOR PROGRAM / KEGIATAN / SUB KEGIATAN	TARGET AKHIR PERIODE RENSTRA PERANGKAT DAERAH	REALISASI CAPAIAN RENJA PERANGKAT DAERAH TAHUN 2024	PRAKIRAAN CAPAIAN TARGET RENJA PERANGKAT DAERAH	CAPAIAN KINERJA DAN KERANGKA PENDANAAN										KELOMPOK SASARAN	PRAKIRAAN MAJU RENCANA TAHUN 2027		PERANGKAT DAERAH PENANGGUNG JAWAB
							TARGET		PAGU INDIKATIF (Rp)			Bertambah/ Berkurang (10-12)	LOKASI	SUMBER DANA	PRIORITAS			TARGET	PAGU INDIKATIF (Rp)	
							SEBELUM	SESUDAH	RKPD 2026	APBD 2026	RKPD PERUBAHAN 2026				NASIONAL	DAERAH				
1	2	3	4	5	6	7	8	9	10	11	12	13	14	15	16	17	18	19	20	21
			Jumlah Data Statistik Sektoral Daerah yang Telah Dikumpulkan dan Diperiksa Lingkup Perangkat Daerah				13 Data	13 Data	4.950.000,00	2.200.000,00	700.000,00	-4.250.000,00	Kota Blitar, Semua Kecamatan, Semua Kel/Desa	PENDAPATAN ASLI DAERAH (PAD)	Melanjutkan pengembangan infrastruktur dan meningkatkan lapangan kerja yang berkualitas, mendorong kewirausahaan, mengembangkan industri kreatif serta mengembangkan agromaritim industri di sentra produksi melalui peran aktif koperasi.	2. Revitalisasi infrastruktur perkotaan yang berkelanjutan 2. Revitalisasi infrastruktur perkotaan yang berkelanjutan			2.625.000,00	DINAS PEKERJAAN UMUM DAN PENATAAN RUANG
	1.03.01.2.01.0010	Pelaksanaan Forum Perangkat Daerah Berdasarkan Bidang Urusan yang Diampu dalam Rangka Penyusunan Dokumen Perencanaan Perangkat Daerah																		
			Jumlah Berita Acara Hasil Forum Perangkat Daerah Berdasarkan Bidang Urusan yang Diampu dalam Rangka Penyusunan Dokumen Perencanaan Perangkat Daerah				1 Berita Acara	1 Berita Acara	17.803.600,00	2.800.000,00	1.650.000,00	-16.153.600,00	Kota Blitar, Semua Kecamatan, Semua Kel/Desa	PENDAPATAN ASLI DAERAH (PAD)	Melanjutkan pengembangan infrastruktur dan meningkatkan lapangan kerja yang berkualitas, mendorong kewirausahaan, mengembangkan industri kreatif serta mengembangkan agromaritim industri di sentra produksi melalui peran aktif koperasi.	2. Revitalisasi infrastruktur perkotaan yang berkelanjutan 2. Revitalisasi infrastruktur perkotaan yang berkelanjutan			10.500.000,00	DINAS PEKERJAAN UMUM DAN PENATAAN RUANG
	1.03.01.2.01.0011	Penyusunan Dokumen Perencanaan Urusan Selain Renstra PD dan Renja PD																		
			Jumlah Dokumen Perencanaan Urusan Selain Renstra PD dan Renja PD yang disusun				12 Dokumen	4 Dokumen	11.697.600,00	897.600,00	897.600,00	-10.800.000,00	Kota Blitar, Semua Kecamatan, Semua Kel/Desa	PENDAPATAN ASLI DAERAH (PAD)	Melanjutkan pengembangan infrastruktur dan meningkatkan lapangan kerja yang berkualitas, mendorong kewirausahaan, mengembangkan industri kreatif serta mengembangkan agromaritim industri di sentra produksi melalui peran aktif koperasi.	2. Revitalisasi infrastruktur perkotaan yang berkelanjutan 2. Revitalisasi infrastruktur perkotaan yang berkelanjutan			12.742.653,00	DINAS PEKERJAAN UMUM DAN PENATAAN RUANG
	1.03.01.2.01.0013	Sinkronisasi dan Harmonisasi Pusat dan Daerah dalam Rangka Mendukung Target Pembangunan Nasional melalui Koordinasi Teknis Pembangunan																		
			Jumlah Berita Acara Hasil Sinkronisasi dan Harmonisasi Pusat dan Daerah dalam Rangka Mendukung Target Pembangunan Nasional melalui Koordinasi Teknis Pembangunan				1 Berita Acara	1 Berita Acara	2.975.000,00	500.000,00	500.000,00	-2.475.000,00	Kota Blitar, Semua Kecamatan, Semua Kel/Desa	PENDAPATAN ASLI DAERAH (PAD)	Melanjutkan pengembangan infrastruktur dan meningkatkan lapangan kerja yang berkualitas, mendorong kewirausahaan, mengembangkan industri kreatif serta mengembangkan agromaritim industri di sentra produksi melalui peran aktif koperasi.	2. Revitalisasi infrastruktur perkotaan yang berkelanjutan 2. Revitalisasi infrastruktur perkotaan yang berkelanjutan			2.625.000,00	DINAS PEKERJAAN UMUM DAN PENATAAN RUANG
	1.03.01.2.02	Administrasi Keuangan Perangkat Daerah	*Persentase pelayanan administrasi keuangan perangkat daerah sesuai standar*				100 %	100 %	6.086.594.019,00	5.221.594.019,00	4.920.794.008,00	-1.165.800.011,00			Melanjutkan pengembangan infrastruktur dan meningkatkan lapangan kerja yang berkualitas, mendorong kewirausahaan, mengembangkan industri kreatif serta mengembangkan agromaritim industri di sentra produksi melalui peran aktif koperasi.	2. Revitalisasi infrastruktur perkotaan yang berkelanjutan 2. Revitalisasi infrastruktur perkotaan yang berkelanjutan	Karyawan - karyawati Dinas PUPR		6.216.993.208,00	DINAS PEKERJAAN UMUM DAN PENATAAN RUANG
	1.03.01.2.02.0001	Penyediaan Gaji dan Tunjangan ASN																		

NO	KODE	URUSAN / BIDANG URUSAN / PROGRAM / OUTCOME / KEGIATAN / SUB KEGIATAN	INDIKATOR PROGRAM / KEGIATAN / SUB KEGIATAN	TARGET AKHIR PERIODE RENSTRA PERANGKAT DAERAH	REALISASI CAPAIAN RENJA PERANGKAT DAERAH TAHUN 2024	PRAKIRAAN CAPAIAN TARGET RENJA PERANGKAT DAERAH	CAPAIAN KINERJA DAN KERANGKA PENDANAAN										KELOMPOK SASARAN	PRAKIRAAN MAJU RENCANA TAHUN 2027		PERANGKAT DAERAH PENANGGUNG JAWAB
							TARGET		PAGU INDIKATIF (Rp)			Bertambah/ Berkurang (10-12)	LOKASI	SUMBER DANA	PRIORITAS			TARGET	PAGU INDIKATIF (Rp)	
							SEBELUM	SESUDAH	RKPD 2026	APBD 2026	RKPD PERUBAHAN 2026				NASIONAL	DAERAH				
1	2	3	4	5	6	7	8	9	10	11	12	13	14	15	16	17	18	19	20	21
			Jumlah Orang yang Menerima Gaji dan Tunjangan ASN				51 Orang/bulan	45 Orang/bulan	6.084.394.019,00	5.219.394.019,00	4.919.394.008,00	-1.165.000.011,00	Kota Blitar, Semua Kecamatan, Semua Kel/Desa	PENDAPATAN ASLI DAERAH (PAD)	Melanjutkan pengembangan infrastruktur dan meningkatkan lapangan kerja yang berkualitas, mendorong kewirausahaan, mengembangkan industri kreatif serta mengembangkan agromaritim industri di sentra produksi melalui peran aktif koperasi.	2. Revitalisasi infrastruktur perkotaan yang berkelanjutan 2. Revitalisasi infrastruktur perkotaan yang berkelanjutan			6.215.126.492,00	DINAS PEKERJAAN UMUM DAN PENATAAN RUANG
	1.03.01.2.02.0007	Koordinasi dan Penyusunan Laporan Keuangan Bulanan/ Triwulanan/ Semesteran SKPD																		
			Jumlah Laporan Keuangan Bulanan/ Triwulanan/ Semesteran SKPD dan Laporan Koordinasi Penyusunan Laporan Keuangan Bulanan/Triwulanan/Semesteran SKPD				12 Laporan	12 Laporan	2.200.000,00	2.200.000,00	1.400.000,00	-800.000,00	Kota Blitar, Semua Kecamatan, Semua Kel/Desa	PENDAPATAN ASLI DAERAH (PAD)	Melanjutkan pengembangan infrastruktur dan meningkatkan lapangan kerja yang berkualitas, mendorong kewirausahaan, mengembangkan industri kreatif serta mengembangkan agromaritim industri di sentra produksi melalui peran aktif koperasi.	2. Revitalisasi infrastruktur perkotaan yang berkelanjutan 2. Revitalisasi infrastruktur perkotaan yang berkelanjutan			1.866.716,00	DINAS PEKERJAAN UMUM DAN PENATAAN RUANG
	1.03.01.2.03	Administrasi Barang Milik Daerah pada Perangkat Daerah	*Persentase pelayanan administrasi Barang Milik Daerah Perangkat Daerah sesuai standar*				100 %	100 %	3.800.000,00	500.000,00	500.000,00	-3.300.000,00			Melanjutkan pengembangan infrastruktur dan meningkatkan lapangan kerja yang berkualitas, mendorong kewirausahaan, mengembangkan industri kreatif serta mengembangkan agromaritim industri di sentra produksi melalui peran aktif koperasi.	2. Revitalisasi infrastruktur perkotaan yang berkelanjutan 2. Revitalisasi infrastruktur perkotaan yang berkelanjutan	Karyawan - karyawati Dinas PUPR		4.200.000,00	DINAS PEKERJAAN UMUM DAN PENATAAN RUANG
	1.03.01.2.03.0006	Penatausahaan Barang Milik Daerah pada SKPD																		
			Jumlah Laporan Penatausahaan Barang Milik Daerah pada SKPD				6 Laporan	4 Laporan	3.800.000,00	500.000,00	500.000,00	-3.300.000,00	Kota Blitar, Semua Kecamatan, Semua Kel/Desa	PENDAPATAN ASLI DAERAH (PAD)	Melanjutkan pengembangan infrastruktur dan meningkatkan lapangan kerja yang berkualitas, mendorong kewirausahaan, mengembangkan industri kreatif serta mengembangkan agromaritim industri di sentra produksi melalui peran aktif koperasi.	2. Revitalisasi infrastruktur perkotaan yang berkelanjutan 2. Revitalisasi infrastruktur perkotaan yang berkelanjutan			4.200.000,00	DINAS PEKERJAAN UMUM DAN PENATAAN RUANG
	1.03.01.2.04	Administrasi Pendapatan Daerah Kewenangan Perangkat Daerah	*Persentase pelayanan administrasi Pendapatan Daerah kewenangan Perangkat Daerah*				100 %	100 %	2.975.000,00	500.000,00	500.000,00	-2.475.000,00			Melanjutkan pengembangan infrastruktur dan meningkatkan lapangan kerja yang berkualitas, mendorong kewirausahaan, mengembangkan industri kreatif serta mengembangkan agromaritim industri di sentra produksi melalui peran aktif koperasi.	2. Revitalisasi infrastruktur perkotaan yang berkelanjutan 2. Revitalisasi infrastruktur perkotaan yang berkelanjutan	Karyawan - karyawati Dinas PUPR		3.200.000,00	DINAS PEKERJAAN UMUM DAN PENATAAN RUANG
	1.03.01.2.04.0007	Pelaporan Pengelolaan Retribusi Daerah																		

NO	KODE	URUSAN / BIDANG URUSAN / PROGRAM / OUTCOME / KEGIATAN / SUB KEGIATAN	INDIKATOR PROGRAM / KEGIATAN / SUB KEGIATAN	TARGET AKHIR PERIODE RENSTRA PERANGKAT DAERAH	REALISASI CAPAIAN RENJA PERANGKAT DAERAH TAHUN 2024	PRAKIRAAN CAPAIAN TARGET RENJA PERANGKAT DAERAH	CAPAIAN KINERJA DAN KERANGKA PENDANAAN										KELOMPOK SASARAN	PRAKIRAAN MAJU RENCANA TAHUN 2027		PERANGKAT DAERAH PENANGGUNG JAWAB
							TARGET		PAGU INDIKATIF (Rp)			Bertambah/ Berkurang (10-12)	LOKASI	SUMBER DANA	PRIORITAS			TARGET	PAGU INDIKATIF (Rp)	
							SEBELUM	SESUDAH	RKPD 2026	APBD 2026	RKPD PERUBAHAN 2026				NASIONAL	DAERAH				
1	2	3	4	5	6	7	8	9	10	11	12	13	14	15	16	17	18	19	20	21
			Jumlah Laporan Pengelolaan Retribusi Daerah				12 Dokumen	12 Dokumen	2.975.000,00	500.000,00	500.000,00	-2.475.000,00	Kota Blitar, Semua Kecamatan, Semua Kel/Desa	PENDAPATAN ASLI DAERAH (PAD)	Melanjutkan pengembangan infrastruktur dan meningkatkan lapangan kerja yang berkualitas, mendorong kewirausahaan, mengembangkan industri kreatif serta mengembangkan agromaritim industri di sentra produksi melalui peran aktif koperasi.	2. Revitalisasi infrastruktur perkotaan yang berkelanjutan 2. Revitalisasi infrastruktur perkotaan yang berkelanjutan			3.200.000,00	DINAS PEKERJAAN UMUM DAN PENATAAN RUANG
	1.03.01.2.05	Administrasi Kepegawaian Perangkat Daerah	*Persentase pelayanan administrasi kepegawaian perangkat daerah yang sesuai standar*				100 %	100 %	283.453.000,00	30.000.000,00	30.000.000,00	-253.453.000,00			Melanjutkan pengembangan infrastruktur dan meningkatkan lapangan kerja yang berkualitas, mendorong kewirausahaan, mengembangkan industri kreatif serta mengembangkan agromaritim industri di sentra produksi melalui peran aktif koperasi.	2. Revitalisasi infrastruktur perkotaan yang berkelanjutan 2. Revitalisasi infrastruktur perkotaan yang berkelanjutan	Karyawan - karyawati Dinas PUPR		142.094.495,00	DINAS PEKERJAAN UMUM DAN PENATAAN RUANG
	1.03.01.2.05.0002	Pengadaan Pakaian Dinas beserta Atribut Kelengkapannya																		
			Jumlah Paket Pakaian Dinas beserta Atribut Kelengkapan				1 Paket	0 Paket	138.309.000,00	0,00	0,00	-138.309.000,00	Kota Blitar, Semua Kecamatan, Semua Kel/Desa	PENDAPATAN ASLI DAERAH (PAD)	Melanjutkan pengembangan infrastruktur dan meningkatkan lapangan kerja yang berkualitas, mendorong kewirausahaan, mengembangkan industri kreatif serta mengembangkan agromaritim industri di sentra produksi melalui peran aktif koperasi.	2. Revitalisasi infrastruktur perkotaan yang berkelanjutan 2. Revitalisasi infrastruktur perkotaan yang berkelanjutan			43.752.545,00	DINAS PEKERJAAN UMUM DAN PENATAAN RUANG
	1.03.01.2.05.0010	Sosialisasi Peraturan Perundang-Undangan																		
			Jumlah Orang yang Mengikuti Sosialisasi Peraturan Perundang-Undangan				30 Orang	45 Orang	145.144.000,00	30.000.000,00	30.000.000,00	-115.144.000,00	Kota Blitar, Kepanjenkidul, Semua Kel/Desa	PENDAPATAN ASLI DAERAH (PAD)	Melanjutkan pengembangan infrastruktur dan meningkatkan lapangan kerja yang berkualitas, mendorong kewirausahaan, mengembangkan industri kreatif serta mengembangkan agromaritim industri di sentra produksi melalui peran aktif koperasi.	2. Revitalisasi infrastruktur perkotaan yang berkelanjutan 2. Revitalisasi infrastruktur perkotaan yang berkelanjutan			98.341.950,00	DINAS PEKERJAAN UMUM DAN PENATAAN RUANG
	1.03.01.2.06	Administrasi Umum Perangkat Daerah	*Persentase ketersediaan administrasi umum perangkat daerah sesuai standar*				100 %	100 %	655.438.080,00	326.067.200,00	804.127.695,01	148.689.615,01			Melanjutkan pengembangan infrastruktur dan meningkatkan lapangan kerja yang berkualitas, mendorong kewirausahaan, mengembangkan industri kreatif serta mengembangkan agromaritim industri di sentra produksi melalui peran aktif koperasi.	2. Revitalisasi infrastruktur perkotaan yang berkelanjutan 2. Revitalisasi infrastruktur perkotaan yang berkelanjutan	Karyawan - karyawati Dinas PUPR		409.387.331,00	DINAS PEKERJAAN UMUM DAN PENATAAN RUANG
	1.03.01.2.06.0001	Penyediaan Komponen Instalasi Listrik/Penerangan Bangunan Kantor																		

NO	KODE	URUSAN / BIDANG URUSAN / PROGRAM / OUTCOME / KEGIATAN / SUB KEGIATAN	INDIKATOR PROGRAM / KEGIATAN / SUB KEGIATAN	TARGET AKHIR PERIODE RENSTRA PERANGKAT DAERAH	REALISASI CAPAIAN RENJA PERANGKAT DAERAH TAHUN 2024	PRAKIRAAN CAPAIAN TARGET RENJA PERANGKAT DAERAH	CAPAIAN KINERJA DAN KERANGKA PENDANAAN										KELOMPOK SASARAN	PRAKIRAAN MAJU RENCANA TAHUN 2027		PERANGKAT DAERAH PENANGGUNG JAWAB
							TARGET		PAGU INDIKATIF (Rp)			Bertambah/ Berkurang (10-12)	LOKASI	SUMBER DANA	PRIORITAS			TARGET	PAGU INDIKATIF (Rp)	
							SEBELUM	SESUDAH	RKPD 2026	APBD 2026	RKPD PERUBAHAN 2026				NASIONAL	DAERAH				
1	2	3	4	5	6	7	8	9	10	11	12	13	14	15	16	17	18	19	20	21
			Jumlah Paket Komponen Instalasi Listrik/Penerangan Bangunan Kantor yang Disediakan				5 Paket	5 Paket	13.850.800,00	6.042.600,00	6.042.600,00	-7.808.200,00	Kota Blitar, Semua Kecamatan, Semua Kel/Desa	PENDAPATAN ASLI DAERAH (PAD)	Melanjutkan pengembangan infrastruktur dan meningkatkan lapangan kerja yang berkualitas, mendorong kewirausahaan, mengembangkan industri kreatif serta mengembangkan agromaritim industri di sentra produksi melalui peran aktif koperasi.	2. Revitalisasi infrastruktur perkotaan yang berkelanjutan 2. Revitalisasi infrastruktur perkotaan yang berkelanjutan			8.550.990,00	DINAS PEKERJAAN UMUM DAN PENATAAN RUANG
	1.03.01.2.06.0002	Penyediaan Peralatan dan Perlengkapan Kantor																		
			Jumlah Paket Peralatan dan Perlengkapan Kantor yang Disediakan				5 Paket	5 Paket	38.124.000,00	38.124.000,00	413.124.000,00	375.000.000,00	Kota Blitar, Semua Kecamatan, Semua Kel/Desa	PENDAPATAN ASLI DAERAH (PAD)	Melanjutkan pengembangan infrastruktur dan meningkatkan lapangan kerja yang berkualitas, mendorong kewirausahaan, mengembangkan industri kreatif serta mengembangkan agromaritim industri di sentra produksi melalui peran aktif koperasi.	2. Revitalisasi infrastruktur perkotaan yang berkelanjutan 2. Revitalisasi infrastruktur perkotaan yang berkelanjutan			16.731.799,00	DINAS PEKERJAAN UMUM DAN PENATAAN RUANG
	1.03.01.2.06.0003	Penyediaan Peralatan Rumah Tangga																		
			Jumlah Paket Peralatan Rumah Tangga yang Disediakan				6 Paket	6 Paket	23.915.600,00	10.118.200,00	111.242.695,01	87.327.095,01	Kota Blitar, Semua Kecamatan, Semua Kel/Desa	PENDAPATAN ASLI DAERAH (PAD)	Melanjutkan pengembangan infrastruktur dan meningkatkan lapangan kerja yang berkualitas, mendorong kewirausahaan, mengembangkan industri kreatif serta mengembangkan agromaritim industri di sentra produksi melalui peran aktif koperasi.	2. Revitalisasi infrastruktur perkotaan yang berkelanjutan 2. Revitalisasi infrastruktur perkotaan yang berkelanjutan			9.103.023,00	DINAS PEKERJAAN UMUM DAN PENATAAN RUANG
	1.03.01.2.06.0004	Penyediaan Bahan Logistik Kantor																		
			Jumlah Paket Bahan Logistik Kantor yang Disediakan				2 Paket	2 Paket	83.583.000,00	56.823.000,00	58.759.000,00	-24.824.000,00	Kota Blitar, Semua Kecamatan, Semua Kel/Desa	PENDAPATAN ASLI DAERAH (PAD)	Melanjutkan pengembangan infrastruktur dan meningkatkan lapangan kerja yang berkualitas, mendorong kewirausahaan, mengembangkan industri kreatif serta mengembangkan agromaritim industri di sentra produksi melalui peran aktif koperasi.	2. Revitalisasi infrastruktur perkotaan yang berkelanjutan 2. Revitalisasi infrastruktur perkotaan yang berkelanjutan			44.289.609,00	DINAS PEKERJAAN UMUM DAN PENATAAN RUANG
	1.03.01.2.06.0005	Penyediaan Barang Cetakan dan Penggandaan																		
			Jumlah Paket Barang Cetakan dan Penggandaan yang Disediakan				1 Paket	3 Paket	17.845.800,00	12.845.800,00	12.845.800,00	-5.000.000,00	Kota Blitar, Semua Kecamatan, Semua Kel/Desa	PENDAPATAN ASLI DAERAH (PAD)	Melanjutkan pengembangan infrastruktur dan meningkatkan lapangan kerja yang berkualitas, mendorong kewirausahaan, mengembangkan industri kreatif serta mengembangkan agromaritim industri di sentra produksi melalui peran aktif koperasi.	2. Revitalisasi infrastruktur perkotaan yang berkelanjutan 2. Revitalisasi infrastruktur perkotaan yang berkelanjutan			8.682.030,00	DINAS PEKERJAAN UMUM DAN PENATAAN RUANG
	1.03.01.2.06.0006	Penyediaan Bahan Bacaan dan Peraturan Perundang-undangan																		

NO	KODE	URUSAN / BIDANG URUSAN / PROGRAM / OUTCOME / KEGIATAN / SUB KEGIATAN	INDIKATOR PROGRAM / KEGIATAN / SUB KEGIATAN	TARGET AKHIR PERIODE RENSTRA PERANGKAT DAERAH	REALISASI CAPAIAN RENJA PERANGKAT DAERAH TAHUN 2024	PRAKIRAAN CAPAIAN TARGET RENJA PERANGKAT DAERAH	CAPAIAN KINERJA DAN KERANGKA PENDANAAN										KELOMPOK SASARAN	PRAKIRAAN MAJU RENCANA TAHUN 2027		PERANGKAT DAERAH PENANGGUNG JAWAB
							TARGET		PAGU INDIKATIF (Rp)			Bertambah/ Berkurang (10-12)	LOKASI	SUMBER DANA	PRIORITAS			TARGET	PAGU INDIKATIF (Rp)	
							SEBELUM	SESUDAH	RKPD 2026	APBD 2026	RKPD PERUBAHAN 2026				NASIONAL	DAERAH				
1	2	3	4	5	6	7	8	9	10	11	12	13	14	15	16	17	18	19	20	21
			Jumlah Dokumen Bahan Bacaan dan Peraturan Perundang-Undangan yang Disediakan				24 Dokumen	1 Dokumen	7.344.000,00	3.600.000,00	3.600.000,00	-3.744.000,00	Kota Blitar, Semua Kecamatan, Semua Kel/Desa	PENDAPATAN ASLI DAERAH (PAD)	Melanjutkan pengembangan infrastruktur dan meningkatkan lapangan kerja yang berkualitas, mendorong kewirausahaan, mengembangkan industri kreatif serta mengembangkan agromaritim industri di sentra produksi melalui peran aktif koperasi.	2. Revitalisasi infrastruktur perkotaan yang berkelanjutan 2. Revitalisasi infrastruktur perkotaan yang berkelanjutan			7.560.000,00	DINAS PEKERJAAN UMUM DAN PENATAAN RUANG
	1.03.01.2.06.0009	Penyelenggaraan Rapat Koordinasi dan Konsultasi SKPD																		
			Jumlah Laporan Penyelenggaraan Rapat Koordinasi dan Konsultasi SKPD				21 Laporan	15 Laporan	265.249.600,00	148.513.600,00	148.513.600,00	-116.736.000,00	Kota Blitar, Semua Kecamatan, Semua Kel/Desa	PENDAPATAN ASLI DAERAH (PAD)	Melanjutkan pengembangan infrastruktur dan meningkatkan lapangan kerja yang berkualitas, mendorong kewirausahaan, mengembangkan industri kreatif serta mengembangkan agromaritim industri di sentra produksi melalui peran aktif koperasi.	2. Revitalisasi infrastruktur perkotaan yang berkelanjutan 2. Revitalisasi infrastruktur perkotaan yang berkelanjutan			251.489.567,00	DINAS PEKERJAAN UMUM DAN PENATAAN RUANG
	1.03.01.2.06.0010	Penatausahaan Arsip Dinamis pada SKPD																		
			Jumlah Dokumen Penatausahaan Arsip Dinamis pada SKPD				30 Dokumen	20 Dokumen	205.525.280,00	50.000.000,00	50.000.000,00	-155.525.280,00	Kota Blitar, Semua Kecamatan, Semua Kel/Desa	PENDAPATAN ASLI DAERAH (PAD)	Melanjutkan pengembangan infrastruktur dan meningkatkan lapangan kerja yang berkualitas, mendorong kewirausahaan, mengembangkan industri kreatif serta mengembangkan agromaritim industri di sentra produksi melalui peran aktif koperasi.	2. Revitalisasi infrastruktur perkotaan yang berkelanjutan 2. Revitalisasi infrastruktur perkotaan yang berkelanjutan			62.980.313,00	DINAS PEKERJAAN UMUM DAN PENATAAN RUANG
	1.03.01.2.07	Pengadaan Barang Milik Daerah Penunjang Urusan Pemerintah Daerah	*Persentase Penyediaan Barang Milik Daerah Penunjang Urusan sesuai kebutuhan*				100 %	100 %	294.717.000,00	199.996.834,97	199.996.834,97	-94.720.165,03			Melanjutkan pengembangan infrastruktur dan meningkatkan lapangan kerja yang berkualitas, mendorong kewirausahaan, mengembangkan industri kreatif serta mengembangkan agromaritim industri di sentra produksi melalui peran aktif koperasi.	2. Revitalisasi infrastruktur perkotaan yang berkelanjutan 2. Revitalisasi infrastruktur perkotaan yang berkelanjutan	Karyawan - karyawati Dinas PUPR		117.038.792,00	DINAS PEKERJAAN UMUM DAN PENATAAN RUANG
	1.03.01.2.07.0005	Pengadaan Mebel																		
			Jumlah Paket Mebel yang Disediakan				10 Unit	19 Unit	76.313.100,00	199.996.834,97	199.996.834,97	123.683.734,97	Kota Blitar, Semua Kecamatan, Semua Kel/Desa	PENDAPATAN ASLI DAERAH (PAD)	Melanjutkan pengembangan infrastruktur dan meningkatkan lapangan kerja yang berkualitas, mendorong kewirausahaan, mengembangkan industri kreatif serta mengembangkan agromaritim industri di sentra produksi melalui peran aktif koperasi.	2. Revitalisasi infrastruktur perkotaan yang berkelanjutan 2. Revitalisasi infrastruktur perkotaan yang berkelanjutan			36.282.931,00	DINAS PEKERJAAN UMUM DAN PENATAAN RUANG
	1.03.01.2.07.0006	Pengadaan Peralatan dan Mesin Lainnya																		

NO	KODE	URUSAN / BIDANG URUSAN / PROGRAM / OUTCOME / KEGIATAN / SUB KEGIATAN	INDIKATOR PROGRAM / KEGIATAN / SUB KEGIATAN	TARGET AKHIR PERIODE RENSTRA PERANGKAT DAERAH	REALISASI CAPAIAN RENJA PERANGKAT DAERAH TAHUN 2024	PRAKIRAAN CAPAIAN TARGET RENJA PERANGKAT DAERAH	CAPAIAN KINERJA DAN KERANGKA PENDANAAN										KELOMPOK SASARAN	PRAKIRAAN MAJU RENCANA TAHUN 2027		PERANGKAT DAERAH PENANGGUNG JAWAB
							TARGET		PAGU INDIKATIF (Rp)			Bertambah/ Berkurang (10-12)	LOKASI	SUMBER DANA	PRIORITAS			TARGET	PAGU INDIKATIF (Rp)	
							SEBELUM	SESUDAH	RKPD 2026	APBD 2026	RKPD PERUBAHAN 2026				NASIONAL	DAERAH				
1	2	3	4	5	6	7	8	9	10	11	12	13	14	15	16	17	18	19	20	21
			Jumlah Unit Peralatan dan Mesin Lainnya yang Disediakan				10 Unit	0 Unit	218.403.900,00	0,00	0,00	-218.403.900,00	Kota Blitar, Semua Kecamatan, Semua Kel/Desa	PENDAPATAN ASLI DAERAH (PAD)	Melanjutkan pengembangan infrastruktur dan meningkatkan lapangan kerja yang berkualitas, mendorong kewirausahaan, mengembangkan industri kreatif serta mengembangkan agromaritim industri di sentra produksi melalui peran aktif koperasi.	2. Revitalisasi infrastruktur perkotaan yang berkelanjutan 2. Revitalisasi infrastruktur perkotaan yang berkelanjutan			80.755.861,00	DINAS PEKERJAAN UMUM DAN PENATAAN RUANG
	1.03.01.2.08	Penyediaan Jasa Penunjang Urusan Pemerintahan Daerah	*Persentase penyediaan jasa penunjang urusan sesuai standar*				100 %	100 %	725.916.600,00	670.923.000,00	482.228.000,00	-243.688.600,00			Melanjutkan pengembangan infrastruktur dan meningkatkan lapangan kerja yang berkualitas, mendorong kewirausahaan, mengembangkan industri kreatif serta mengembangkan agromaritim industri di sentra produksi melalui peran aktif koperasi.	2. Revitalisasi infrastruktur perkotaan yang berkelanjutan 2. Revitalisasi infrastruktur perkotaan yang berkelanjutan	Karyawan - karyawati Dinas PUPR		850.152.031,00	DINAS PEKERJAAN UMUM DAN PENATAAN RUANG
	1.03.01.2.08.0002	Penyediaan Jasa Komunikasi, Sumber Daya Air dan Listrik																		
			Jumlah Laporan Penyediaan Jasa Komunikasi, Sumber Daya Air dan Listrik yang Disediakan				5 Laporan	3 Laporan	208.808.000,00	178.808.000,00	178.808.000,00	-30.000.000,00	Kota Blitar, Semua Kecamatan, Semua Kel/Desa	PENDAPATAN ASLI DAERAH (PAD)	Melanjutkan pengembangan infrastruktur dan meningkatkan lapangan kerja yang berkualitas, mendorong kewirausahaan, mengembangkan industri kreatif serta mengembangkan agromaritim industri di sentra produksi melalui peran aktif koperasi.	2. Revitalisasi infrastruktur perkotaan yang berkelanjutan 2. Revitalisasi infrastruktur perkotaan yang berkelanjutan			197.075.314,00	DINAS PEKERJAAN UMUM DAN PENATAAN RUANG
	1.03.01.2.08.0004	Penyediaan Jasa Pelayanan Umum Kantor																		
			Jumlah Laporan Penyediaan Jasa Pelayanan Umum Kantor yang Disediakan				182 Laporan	130 Laporan	517.108.600,00	492.115.000,00	303.420.000,00	-213.688.600,00	Kota Blitar, Semua Kecamatan, Semua Kel/Desa	PENDAPATAN ASLI DAERAH (PAD)	Melanjutkan pengembangan infrastruktur dan meningkatkan lapangan kerja yang berkualitas, mendorong kewirausahaan, mengembangkan industri kreatif serta mengembangkan agromaritim industri di sentra produksi melalui peran aktif koperasi.	2. Revitalisasi infrastruktur perkotaan yang berkelanjutan 2. Revitalisasi infrastruktur perkotaan yang berkelanjutan			653.076.717,00	DINAS PEKERJAAN UMUM DAN PENATAAN RUANG
	1.03.01.2.09	Pemeliharaan Barang Milik Daerah Penunjang Urusan Pemerintahan Daerah	*Persentase Barang Milik Daerah yang terpelihara sesuai kebutuhan*				100 %	100 %	538.987.430,00	337.968.000,00	408.200.976,81	-130.786.453,19			Melanjutkan pengembangan infrastruktur dan meningkatkan lapangan kerja yang berkualitas, mendorong kewirausahaan, mengembangkan industri kreatif serta mengembangkan agromaritim industri di sentra produksi melalui peran aktif koperasi.	2. Revitalisasi infrastruktur perkotaan yang berkelanjutan 2. Revitalisasi infrastruktur perkotaan yang berkelanjutan	Karyawan - karyawati Dinas PUPR		216.655.540,00	DINAS PEKERJAAN UMUM DAN PENATAAN RUANG
	1.03.01.2.09.0001	Penyediaan Jasa Pemeliharaan, Biaya Pemeliharaan, dan Pajak Kendaraan Perorangan Dinas atau Kendaraan Dinas Jabatan																		

NO	KODE	URUSAN / BIDANG URUSAN / PROGRAM / OUTCOME / KEGIATAN / SUB KEGIATAN	INDIKATOR PROGRAM / KEGIATAN / SUB KEGIATAN	TARGET AKHIR PERIODE RENSTRA PERANGKAT DAERAH	REALISASI CAPAIAN RENJA PERANGKAT DAERAH TAHUN 2024	PRAKIRAAN CAPAIAN TARGET RENJA PERANGKAT DAERAH	CAPAIAN KINERJA DAN KERANGKA PENDANAAN										KELOMPOK SASARAN	PRAKIRAAN MAJU RENCANA TAHUN 2027		PERANGKAT DAERAH PENANGGUNG JAWAB
							TARGET		PAGU INDIKATIF (Rp)			Bertambah/ Berkurang (10-12)	LOKASI	SUMBER DANA	PRIORITAS			TARGET	PAGU INDIKATIF (Rp)	
							SEBELUM	SESUDAH	RKPD 2026	APBD 2026	RKPD PERUBAHAN 2026				NASIONAL	DAERAH				
1	2	3	4	5	6	7	8	9	10	11	12	13	14	15	16	17	18	19	20	21
			Jumlah Kendaraan Perorangan Dinas atau Kendaraan Dinas Jabatan yang Dipelihara dan dibayarkan Pajaknya				1 Unit	1 Unit	12.060.000,00	12.060.000,00	12.060.000,00	0,00	Kota Blitar, Semua Kecamatan, Semua Kel/Desa	PENDAPATAN ASLI DAERAH (PAD)	Melanjutkan pengembangan infrastruktur dan meningkatkan lapangan kerja yang berkualitas, mendorong kewirausahaan, mengembangkan industri kreatif serta mengembangkan agromaritim industri di sentra produksi melalui peran aktif koperasi.	2. Revitalisasi infrastruktur perkotaan yang berkelanjutan 2. Revitalisasi infrastruktur perkotaan yang berkelanjutan			10.130.400,00	DINAS PEKERJAAN UMUM DAN PENATAAN RUANG
	1.03.01.2.09.0002	Penyediaan Jasa Pemeliharaan, Biaya Pemeliharaan, Pajak dan Perizinan Kendaraan Dinas Operasional atau Lapangan																		
			Jumlah Kendaraan Dinas Operasional atau Lapangan yang Dipelihara dan dibayarkan Pajak dan Perizinannya				10 Unit	12 Unit	194.599.000,00	204.649.000,00	254.881.600,00	60.282.600,00	Kota Blitar, Semua Kecamatan, Semua Kel/Desa	PENDAPATAN ASLI DAERAH (PAD)	Melanjutkan pengembangan infrastruktur dan meningkatkan lapangan kerja yang berkualitas, mendorong kewirausahaan, mengembangkan industri kreatif serta mengembangkan agromaritim industri di sentra produksi melalui peran aktif koperasi.	2. Revitalisasi infrastruktur perkotaan yang berkelanjutan 2. Revitalisasi infrastruktur perkotaan yang berkelanjutan			45.084.526,00	DINAS PEKERJAAN UMUM DAN PENATAAN RUANG
	1.03.01.2.09.0005	Pemeliharaan Mebel																		
			Jumlah Mebel yang Dipelihara				26 Unit	0 Unit	7.500.000,00	0,00	0,00	-7.500.000,00	Kota Blitar, Semua Kecamatan, Semua Kel/Desa	PENDAPATAN ASLI DAERAH (PAD)	Melanjutkan pengembangan infrastruktur dan meningkatkan lapangan kerja yang berkualitas, mendorong kewirausahaan, mengembangkan industri kreatif serta mengembangkan agromaritim industri di sentra produksi melalui peran aktif koperasi.	2. Revitalisasi infrastruktur perkotaan yang berkelanjutan 2. Revitalisasi infrastruktur perkotaan yang berkelanjutan			2.799.651,00	DINAS PEKERJAAN UMUM DAN PENATAAN RUANG
	1.03.01.2.09.0006	Pemeliharaan Peralatan dan Mesin Lainnya																		
			Jumlah Peralatan dan Mesin Lainnya yang Dipelihara				20 Unit	20 Unit	45.928.430,00	21.259.000,00	41.259.376,81	-4.669.053,19	Kota Blitar, Semua Kecamatan, Semua Kel/Desa	PENDAPATAN ASLI DAERAH (PAD)	Melanjutkan pengembangan infrastruktur dan meningkatkan lapangan kerja yang berkualitas, mendorong kewirausahaan, mengembangkan industri kreatif serta mengembangkan agromaritim industri di sentra produksi melalui peran aktif koperasi.	2. Revitalisasi infrastruktur perkotaan yang berkelanjutan 2. Revitalisasi infrastruktur perkotaan yang berkelanjutan			47.193.999,00	DINAS PEKERJAAN UMUM DAN PENATAAN RUANG
	1.03.01.2.09.0009	Pemeliharaan/Rehabilitasi Gedung Kantor dan Bangunan Lainnya																		
			Jumlah Gedung Kantor dan Bangunan Lainnya yang Dipelihara/Direhabilitasi				1 Unit	1 Unit	197.400.000,00	100.000.000,00	100.000.000,00	-97.400.000,00	Kota Blitar, Semua Kecamatan, Semua Kel/Desa	PENDAPATAN ASLI DAERAH (PAD)	Melanjutkan pengembangan infrastruktur dan meningkatkan lapangan kerja yang berkualitas, mendorong kewirausahaan, mengembangkan industri kreatif serta mengembangkan agromaritim industri di sentra produksi melalui peran aktif koperasi.	2. Revitalisasi infrastruktur perkotaan yang berkelanjutan 2. Revitalisasi infrastruktur perkotaan yang berkelanjutan			111.446.964,00	DINAS PEKERJAAN UMUM DAN PENATAAN RUANG
		-	-	-	-	-	-	-	8.821.602.529,00	6.797.841.853,97	6.853.090.314,79	-	-	-	-	-	-	-	8.000.956.704,00	-
	1.03.01.2.09.0011	Pemeliharaan/Rehabilitasi Sarana dan Prasarana Pendukung Gedung Kantor atau Bangunan Lainnya																		

NO	KODE	URUSAN / BIDANG URUSAN / PROGRAM / OUTCOME / KEGIATAN / SUB KEGIATAN	INDIKATOR PROGRAM / KEGIATAN / SUB KEGIATAN	TARGET AKHIR PERIODE RENSTRA PERANGKAT DAERAH	REALISASI CAPAIAN RENJA PERANGKAT DAERAH TAHUN 2024	PRAKIRAAN CAPAIAN TARGET RENJA PERANGKAT DAERAH	CAPAIAN KINERJA DAN KERANGKA PENDANAAN										KELOMPOK SASARAN	PRAKIRAAN MAJU RENCANA TAHUN 2027		PERANGKAT DAERAH PENANGGUNG JAWAB
							TARGET		PAGU INDIKATIF (Rp)			Bertambah/ Berkurang (10-12)	LOKASI	SUMBER DANA	PRIORITAS			TARGET	PAGU INDIKATIF (Rp)	
							SEBELUM	SESUDAH	RKPD 2026	APBD 2026	RKPD PERUBAHAN 2026				NASIONAL	DAERAH				
1	2	3	4	5	6	7	8	9	10	11	12	13	14	15	16	17	18	19	20	21
			Jumlah Sarana dan Prasarana Pendukung Gedung Kantor atau Bangunan Lainnya yang Dipelihara/Direhabilitasi				1 Unit	0 Unit	81.500.000,00	0,00	0,00	-81.500.000,00	Kota Blitar, Semua Kecamatan, Semua Kel/Desa	PENDAPATAN ASLI DAERAH (PAD)	Melanjutkan pengembangan infrastruktur dan meningkatkan lapangan kerja yang berkualitas, mendorong kewirausahaan, mengembangkan industri kreatif serta mengembangkan agromaritim industri di sentra produksi melalui peran aktif koperasi.	2. Revitalisasi infrastruktur perkotaan yang berkelanjutan 2. Revitalisasi infrastruktur perkotaan yang berkelanjutan			0,00	DINAS PEKERJAAN UMUM DAN PENATAAN RUANG
2,	1.03.02	PROGRAM PENGELOLAAN SUMBER DAYA AIR (SDA)	Persentase Peningkatan Perlindungan Kawasan Permukiman Rawan Banjir Persentase Luas Layanan Irigasi				64 98.03 % %	98.03 64 % %	6.744.151.200,00	6.448.674.690,73	6.945.563.448,68	-714.526.200,00							6.029.625.000,00	
		[Meningkatnya perlindungan masyarakat terhadap banjir dan meningkatnya akses	Persentase Luas Layanan Irigasi Multikomoditas Persentase Peningkatan Perlindungan Kawasan Permukiman Rawan Banjir	66 98.82	63.56 97.84	63.56 97.84	-	-	6.744.151.200,00	6.448.674.690,73	6.945.563.448,68	-	-	-	-	-	-	64 98.03	6.029.625.000,00	-
	1.03.02.2.02	Pengembangan dan Pengelolaan Sistem Irigasi Primer dan Sekunder pada Daerah Irigasi yang Luasnya di Bawah 1000 Ha dalam 1 (Satu) Daerah Kabupaten/Kota	*Persentase Sistem Irigasi Primer dan Sekunder pada Daerah Irigasi dalam kondisi baik* *Persentase sumber mata air dalam kondisi baik*				64 % 80 %	64 % 80 %	6.744.151.200,00	6.448.674.690,73	6.945.563.448,68	201.412.248,68			Melanjutkan pengembangan infrastruktur dan meningkatkan lapangan kerja yang berkualitas, mendorong kewirausahaan, mengembangkan industri kreatif serta mengembangkan agromaritim industri di sentra produksi melalui peran aktif koperasi.	2. Revitalisasi infrastruktur perkotaan yang berkelanjutan 2. Revitalisasi infrastruktur perkotaan yang berkelanjutan	Masyarakat/petani di wilayah Kota Blitar		6.029.625.000,00	DINAS PEKERJAAN UMUM DAN PENATAAN RUANG
	1.03.02.2.02.0002	Pembangunan Jaringan Irigasi Permukaan																		
			Panjang Jaringan Irigasi Permukaan yang Dibangun				0.60 KM	0.095 KM	1.880.500.000,00	1.271.607.478,67	1.262.513.109,18	-617.986.890,82	Kota Blitar, Semua Kecamatan, Semua Kel/Desa	PENDAPATAN ASLI DAERAH (PAD)	Melanjutkan pengembangan infrastruktur dan meningkatkan lapangan kerja yang berkualitas, mendorong kewirausahaan, mengembangkan industri kreatif serta mengembangkan agromaritim industri di sentra produksi melalui peran aktif koperasi.	2. Revitalisasi infrastruktur perkotaan yang berkelanjutan 2. Revitalisasi infrastruktur perkotaan yang berkelanjutan			1.764.525.000,00	DINAS PEKERJAAN UMUM DAN PENATAAN RUANG
	1.03.02.2.02.0008	Peningkatan Jaringan Irigasi Permukaan																		
			Panjang Jaringan Irigasi Permukaan yang Ditingkatkan				1.856 KM	0.035 KM	1.300.000.000,00	2.612.165.204,75	2.371.751.954,75	1.071.751.954,75	Kota Blitar, Semua Kecamatan, Semua Kel/Desa	PENDAPATAN ASLI DAERAH (PAD)	Melanjutkan pengembangan infrastruktur dan meningkatkan lapangan kerja yang berkualitas, mendorong kewirausahaan, mengembangkan industri kreatif serta mengembangkan agromaritim industri di sentra produksi melalui peran aktif koperasi.	2. Revitalisasi infrastruktur perkotaan yang berkelanjutan 2. Revitalisasi infrastruktur perkotaan yang berkelanjutan			1.365.000.000,00	DINAS PEKERJAAN UMUM DAN PENATAAN RUANG
	1.03.02.2.02.0014	Rehabilitasi Jaringan Irigasi Permukaan																		

NO	KODE	URUSAN / BIDANG URUSAN / PROGRAM / OUTCOME / KEGIATAN / SUB KEGIATAN	INDIKATOR PROGRAM / KEGIATAN / SUB KEGIATAN	TARGET AKHIR PERIODE RENSTRA PERANGKAT DAERAH	REALISASI CAPAIAN RENJA PERANGKAT DAERAH TAHUN 2024	PRAKIRAAN CAPAIAN TARGET RENJA PERANGKAT DAERAH	CAPAIAN KINERJA DAN KERANGKA PENDANAAN										KELOMPOK SASARAN	PRAKIRAAN MAJU RENCANA TAHUN 2027		PERANGKAT DAERAH PENANGGUNG JAWAB
							TARGET		PAGU INDIKATIF (Rp)			Bertambah/ Berkurang (10-12)	LOKASI	SUMBER DANA	PRIORITAS			TARGET	PAGU INDIKATIF (Rp)	
							SEBELUM	SESUDAH	RKPD 2026	APBD 2026	RKPD PERUBAHAN 2026				NASIONAL	DAERAH				
1	2	3	4	5	6	7	8	9	10	11	12	13	14	15	16	17	18	19	20	21
			Panjang Jaringan Irigasi Permukaan yang Direhabilitasi				2.75 KM	0,024 KM	1.740.151.200,00	1.381.718.272,31	2.129.476.802,06	389.325.602,06	Kota Blitar, Semua Kecamatan, Semua Kel/Desa	PENDAPATAN ASLI DAERAH (PAD)	Melanjutkan pengembangan infrastruktur dan meningkatkan lapangan kerja yang berkualitas, mendorong kewirausahaan, mengembangkan industri kreatif serta mengembangkan agromaritim industri di sentra produksi melalui peran aktif koperasi.	2. Revitalisasi infrastruktur perkotaan yang berkelanjutan 2. Revitalisasi infrastruktur perkotaan yang berkelanjutan			1.325.100.000,00	DINAS PEKERJAAN UMUM DAN PENATAAN RUANG
	1.03.02.2.02.0021	Operasi dan Pemeliharaan Jaringan Irigasi Permukaan																		
			Panjang Jaringan Irigasi Permukaan yang Dioperasikan dan Dipelihara				2.6 KM	1,46 KM	1.423.500.000,00	1.078.183.735,00	1.076.821.582,69	-346.678.417,31	Kota Blitar, Semua Kecamatan, Semua Kel/Desa	PENDAPATAN ASLI DAERAH (PAD)	Melanjutkan pengembangan infrastruktur dan meningkatkan lapangan kerja yang berkualitas, mendorong kewirausahaan, mengembangkan industri kreatif serta mengembangkan agromaritim industri di sentra produksi melalui peran aktif koperasi.	2. Revitalisasi infrastruktur perkotaan yang berkelanjutan 2. Revitalisasi infrastruktur perkotaan yang berkelanjutan			1.155.000.000,00	DINAS PEKERJAAN UMUM DAN PENATAAN RUANG
	1.03.02.2.02.0026	Operasi dan Pemeliharaan Jaringan Irigasi Air Tanah																		
			Panjang Jaringan Irigasi Air Tanah yang Dioperasikan dan Dipelihara				0 KM	0 KM	0,00	0,00	0,00	0,00	Kota Blitar, Semua Kecamatan, Semua Kel/Desa	PENDAPATAN ASLI DAERAH (PAD)	Melanjutkan pengembangan infrastruktur dan meningkatkan lapangan kerja yang berkualitas, mendorong kewirausahaan, mengembangkan industri kreatif serta mengembangkan agromaritim industri di sentra produksi melalui peran aktif koperasi.	2. Revitalisasi infrastruktur perkotaan yang berkelanjutan 2. Revitalisasi infrastruktur perkotaan yang berkelanjutan			0,00	DINAS PEKERJAAN UMUM DAN PENATAAN RUANG
	1.03.02.2.02.0030	Penguatan Kapasitas Kelembagaan Pengelola Irigasi Kewenangan Kabupaten/Kota																		
			Jumlah Lembaga Pengelola Irigasi Kewenangan Kabupaten/Kota yang Diperkuat Kapasitasnya				1 Lembaga	1 Lembaga	100.000.000,00	5.000.000,00	5.000.000,00	-95.000.000,00	Kota Blitar, Semua Kecamatan, Semua Kel/Desa	PENDAPATAN ASLI DAERAH (PAD)	Melanjutkan pengembangan infrastruktur dan meningkatkan lapangan kerja yang berkualitas, mendorong kewirausahaan, mengembangkan industri kreatif serta mengembangkan agromaritim industri di sentra produksi melalui peran aktif koperasi.	2. Revitalisasi infrastruktur perkotaan yang berkelanjutan 2. Revitalisasi infrastruktur perkotaan yang berkelanjutan			105.000.000,00	DINAS PEKERJAAN UMUM DAN PENATAAN RUANG
	1.03.02.2.02.0050	Penyusunan Dukungan Teknis bidang Irigasi dan Rawa																		
			Jumlah Dukungan Teknis bidang Irigasi dan Rawa yang Disusun				3 Dokumen	1 Dokumen	300.000.000,00	100.000.000,00	100.000.000,00	-200.000.000,00	Kota Blitar, Semua Kecamatan, Semua Kel/Desa	PENDAPATAN ASLI DAERAH (PAD)	Melanjutkan pengembangan infrastruktur dan meningkatkan lapangan kerja yang berkualitas, mendorong kewirausahaan, mengembangkan industri kreatif serta mengembangkan agromaritim industri di sentra produksi melalui peran aktif koperasi.	2. Revitalisasi infrastruktur perkotaan yang berkelanjutan 2. Revitalisasi infrastruktur perkotaan yang berkelanjutan			315.000.000,00	DINAS PEKERJAAN UMUM DAN PENATAAN RUANG
3,	1.03.03	PROGRAM PENGELOLAAN DAN PENGEMBANGAN SISTEM PENYEDIAAN	Persentase rumah tangga yang memiliki akses air minum aman				14.30 %	14.30 %	1.845.400.700,00	319.583.331,00	319.583.331,00	-158.345.558,00							1.687.055.142,00	

NO	KODE	URUSAN / BIDANG URUSAN / PROGRAM / OUTCOME / KEGIATAN / SUB KEGIATAN	INDIKATOR PROGRAM / KEGIATAN / SUB KEGIATAN	TARGET AKHIR PERIODE RENSTRA PERANGKAT DAERAH	REALISASI CAPAIAN RENJA PERANGKAT DAERAH TAHUN 2024	PRAKIRAAN CAPAIAN TARGET RENJA PERANGKAT DAERAH	CAPAIAN KINERJA DAN KERANGKA PENDANAAN										KELOMPOK SASARAN	PRAKIRAAN MAJU RENCANA TAHUN 2027		PERANGKAT DAERAH PENANGGUNG JAWAB
							TARGET		PAGU INDIKATIF (Rp)			Bertambah/ Berkurang (10-12)	LOKASI	SUMBER DANA	PRIORITAS			TARGET	PAGU INDIKATIF (Rp)	
							SEBELUM	SESUDAH	RKPD 2026	APBD 2026	RKPD PERUBAHAN 2026				NASIONAL	DAERAH				
1	2	3	4	5	6	7	8	9	10	11	12	13	14	15	16	17	18	19	20	21
		[Meningkatnya akses masyarakat terhadap sistem penyediaan air minum]	Persentase Peningkatan rumah Tangga yang Penyediaan Air Minum menggunakaan jarigan Perpipaan	15.3	14.1	14.2	-	-	1.845.400.700,00	319.583.331,00	319.583.331,00	-	-	-	-	-	-	14.3	1.687.055.142,00	-
	1.03.03.2.01	Pengelolaan dan Pengembangan Sistem Penyediaan Air Minum (SPAM) di Daerah Kabupaten/Kota	*Persentase Rumah Tangga yang memiliki akses Air Minum layak*				14.30 %	14.30 %	1.845.400.700,00	319.583.331,00	319.583.331,00	-1.525.817.369,00			Melanjutkan pengembangan infrastruktur dan meningkatkan lapangan kerja yang berkualitas, mendorong kewirausahaan, mengembangkan industri kreatif serta mengembangkan agromaritim industri di sentra produksi melalui peran aktif koperasi.	2. Revitalisasi infrastruktur perkotaan yang berkelanjutan 2. Revitalisasi infrastruktur perkotaan yang berkelanjutan	Masyarakat Kota Blitar		1.687.055.142,00	DINAS PEKERJAAN UMUM DAN PENATAAN RUANG
	1.03.03.2.01.0024	Pembinaan dan Pemberdayaan Masyarakat dalam Pengelolaan dan Pengembangan Sistem Penyediaan Air Minum (SPAM)																		
			Jumlah Masyarakat yang dibina dan diberdayakan dalam Pengelolaan dan Pengembangan Sistem Penyediaan Air Minum (SPAM)				250 Orang	200 Orang	87.250.700,00	30.038.700,00	30.038.700,00	-57.212.000,00	Kota Blitar, Semua Kecamatan, Semua Kel/Desa	PENDAPATAN ASLI DAERAH (PAD)	Melanjutkan pengembangan infrastruktur dan meningkatkan lapangan kerja yang berkualitas, mendorong kewirausahaan, mengembangkan industri kreatif serta mengembangkan agromaritim industri di sentra produksi melalui peran aktif koperasi.	2. Revitalisasi infrastruktur perkotaan yang berkelanjutan 2. Revitalisasi infrastruktur perkotaan yang berkelanjutan			91.613.200,00	DINAS PEKERJAAN UMUM DAN PENATAAN RUANG
	1.03.03.2.01.0025	Penyusunan Rencana, Kebijakan, Strategi dan Teknis Sistem Penyediaan Air Minum (SPAM)																		
			Jumlah Dokumen Rencana, Kebijakan, Strategi dan Teknis Sistem Penyediaan Air Minum (SPAM) yang disusun				1 Dokumen	1 Dokumen	110.950.000,00	35.950.000,00	35.950.000,00	-75.000.000,00	Kota Blitar, Semua Kecamatan, Semua Kel/Desa	PENDAPATAN ASLI DAERAH (PAD)	Melanjutkan pengembangan infrastruktur dan meningkatkan lapangan kerja yang berkualitas, mendorong kewirausahaan, mengembangkan industri kreatif serta mengembangkan agromaritim industri di sentra produksi melalui peran aktif koperasi.	2. Revitalisasi infrastruktur perkotaan yang berkelanjutan 2. Revitalisasi infrastruktur perkotaan yang berkelanjutan			116.497.000,00	DINAS PEKERJAAN UMUM DAN PENATAAN RUANG
	1.03.03.2.01.0026	Peningkatan Sistem Penyediaan Air Minum (SPAM) Jaringan Perpipaan																		
			Kapasitas Sistem Penyediaan Air Minum (SPAM) Jaringan Perpipaan yang ditingkatkan				0.60 Liter/Detik	1 Liter/Detik	287.700.000,00	253.594.631,00	253.594.631,00	-34.105.369,00	Kota Blitar, Semua Kecamatan, Semua Kel/Desa	PENDAPATAN ASLI DAERAH (PAD)	Melanjutkan pengembangan infrastruktur dan meningkatkan lapangan kerja yang berkualitas, mendorong kewirausahaan, mengembangkan industri kreatif serta mengembangkan agromaritim industri di sentra produksi melalui peran aktif koperasi.	2. Revitalisasi infrastruktur perkotaan yang berkelanjutan 2. Revitalisasi infrastruktur perkotaan yang berkelanjutan			302.085.000,00	DINAS PEKERJAAN UMUM DAN PENATAAN RUANG
	1.03.03.2.01.0028	Pembangunan Sistem Penyediaan Air Minum (SPAM) Jaringan Perpipaan																		
			Kapasitas Sistem Penyediaan Air Minum (SPAM) Jaringan Perpipaan yang dibangun				0.75 Liter/Detik	0.75 Liter/Detik	1.359.500.000,00	0,00	0,00	-1.359.500.000,00	Kota Blitar, Semua Kecamatan, Semua Kel/Desa	PENDAPATAN ASLI DAERAH (PAD)	Melanjutkan pengembangan infrastruktur dan meningkatkan lapangan kerja yang berkualitas, mendorong kewirausahaan, mengembangkan industri kreatif serta mengembangkan agromaritim industri di sentra produksi melalui peran aktif koperasi.	2. Revitalisasi infrastruktur perkotaan yang berkelanjutan 2. Revitalisasi infrastruktur perkotaan yang berkelanjutan			1.176.859.942,00	DINAS PEKERJAAN UMUM DAN PENATAAN RUANG

NO	KODE	URUSAN / BIDANG URUSAN / PROGRAM / OUTCOME / KEGIATAN / SUB KEGIATAN	INDIKATOR PROGRAM / KEGIATAN / SUB KEGIATAN	TARGET AKHIR PERIODE RENSTRA PERANGKAT DAERAH	REALISASI CAPAIAN RENJA PERANGKAT DAERAH TAHUN 2024	PRAKIRAAN CAPAIAN TARGET RENJA PERANGKAT DAERAH	CAPAIAN KINERJA DAN KERANGKA PENDANAAN										KELOMPOK SASARAN	PRAKIRAAN MAJU RENCANA TAHUN 2027		PERANGKAT DAERAH PENANGGUNG JAWAB
							TARGET		PAGU INDIKATIF (Rp)			Bertambah/ Berkurang (10-12)	LOKASI	SUMBER DANA	PRIORITAS			TARGET	PAGU INDIKATIF (Rp)	
							SEBELUM	SESUDAH	RKPD 2026	APBD 2026	RKPD PERUBAHAN 2026				NASIONAL	DAERAH				
1	2	3	4	5	6	7	8	9	10	11	12	13	14	15	16	17	18	19	20	21
4,	1.03.05	PROGRAM PENGELOLAAN DAN PENGEMBANGAN	Persentase rumah tangga yang menempati hunian dengan akses sanitasi aman				9 %	9 %	2.756.690.598,00	1.007.629.900,00	812.390.300,00	-212.446.018,00							2.544.244.580,00	
		-	-	-	-	-	-	-	2.756.690.598,00	1.007.629.900,00	812.390.300,00	-	-	-	-	-	-	-	2.544.244.580,00	-
	1.03.05.2.01	Pengelolaan dan Pengembangan Sistem Air Limbah Domestik dalam Daerah Kabupaten/Kota	*Persentase Sistem Pengelolaan Air Limbah yang dikelola dan dikembangkan*				9 %	9 %	2.756.690.598,00	1.007.629.900,00	812.390.300,00	-1.944.300.298,00			Melanjutkan pengembangan infrastruktur dan meningkatkan lapangan kerja yang berkualitas, mendorong kewirausahaan, mengembangkan industri kreatif serta mengembangkan agromaritim industri di sentra produksi melalui peran aktif koperasi.	2. Revitalisasi infrastruktur perkotaan yang berkelanjutan 2. Revitalisasi infrastruktur perkotaan yang berkelanjutan	Masyarakat Kota Blitar		2.544.244.580,00	DINAS PEKERJAAN UMUM DAN PENATAAN RUANG
	1.03.05.2.01.0019	Optimalisasi Instalasi Pengolahan Lumpur Tinja (IPLT)																		
			Jumlah Instalasi Pengolahan Lumpur Tinja (IPLT) yang dioptimalisasi				1 Unit	1 Unit	332.888.237,00	108.886.400,00	108.886.400,00	-224.001.837,00	Kota Blitar, Semua Kecamatan, Semua Kel/Desa	PAJAK AIR TANAH	Melanjutkan pengembangan infrastruktur dan meningkatkan lapangan kerja yang berkualitas, mendorong kewirausahaan, mengembangkan industri kreatif serta mengembangkan agromaritim industri di sentra produksi melalui peran aktif koperasi.	2. Revitalisasi infrastruktur perkotaan yang berkelanjutan 2. Revitalisasi infrastruktur perkotaan yang berkelanjutan			349.532.600,00	DINAS PEKERJAAN UMUM DAN PENATAAN RUANG
		[Meningkatnya akses masyarakat terhadap sistem pengelolaan air limbah]	Persentase Peningkatan Rumah Tangga yang Menempati Hunian dengan Akses Sanitasi (Air Limbah Domestik Layak	15	8.45	8.45	-	-	2.756.690.598,00	1.007.629.900,00	812.390.300,00	-	-	-	-	-	-	9	2.544.244.580,00	-
	1.03.05.2.01.0022	Pembangunan Sistem Pengelolaan Air Limbah Domestik (SPALD) Terpusat Skala Permukiman																		
			Kapasitas Sistem Pengelolaan Air Limbah Domestik (SPALD) Terpusat Skala Permukiman yang dibangun				1 M^3/Hari	0 M^3/Hari	3.500.000,00	10.500.000,00	0,00	-3.500.000,00	Kota Blitar, Semua Kecamatan, Semua Kel/Desa	PENDAPATAN ASLI DAERAH (PAD)	Melanjutkan pengembangan infrastruktur dan meningkatkan lapangan kerja yang berkualitas, mendorong kewirausahaan, mengembangkan industri kreatif serta mengembangkan agromaritim industri di sentra produksi melalui peran aktif koperasi.	2. Revitalisasi infrastruktur perkotaan yang berkelanjutan 2. Revitalisasi infrastruktur perkotaan yang berkelanjutan			1.191.408.080,00	DINAS PEKERJAAN UMUM DAN PENATAAN RUANG
	1.03.05.2.01.0027	Peningkatan Sistem Pengelolaan Air Limbah Domestik (SPALD) Terpusat Skala Permukiman Berbasis Masyarakat																		
			Kapasitas Sistem Pengelolaan Air Limbah Domestik (SPALD) kala Permukiman Berbasis Masyarakat yang Ditingkatkan				0 M^3/Hari	0 M^3/Hari	1.131.174.361,00	10.500.000,00	0,00	-1.131.174.361,00	Kota Blitar, Semua Kecamatan, Semua Kel/Desa	PENDAPATAN ASLI DAERAH (PAD)	Melanjutkan pengembangan infrastruktur dan meningkatkan lapangan kerja yang berkualitas, mendorong kewirausahaan, mengembangkan industri kreatif serta mengembangkan agromaritim industri di sentra produksi melalui peran aktif koperasi.	2. Revitalisasi infrastruktur perkotaan yang berkelanjutan 2. Revitalisasi infrastruktur perkotaan yang berkelanjutan			0,00	DINAS PEKERJAAN UMUM DAN PENATAAN RUANG
	1.03.05.2.01.0033	Penyediaan Jasa Penyedotan Lumpur Tinja																		

NO	KODE	URUSAN / BIDANG URUSAN / PROGRAM / OUTCOME / KEGIATAN / SUB KEGIATAN	INDIKATOR PROGRAM / KEGIATAN / SUB KEGIATAN	TARGET AKHIR PERIODE RENSTRA PERANGKAT DAERAH	REALISASI CAPAIAN RENJA PERANGKAT DAERAH TAHUN 2024	PRAKIRAAN CAPAIAN TARGET RENJA PERANGKAT DAERAH	CAPAIAN KINERJA DAN KERANGKA PENDANAAN										KELOMPOK SASARAN	PRAKIRAAN MAJU RENCANA TAHUN 2027		PERANGKAT DAERAH PENANGGUNG JAWAB
							TARGET		PAGU INDIKATIF (Rp)			Bertambah/ Berkurang (10-12)	LOKASI	SUMBER DANA	PRIORITAS			TARGET	PAGU INDIKATIF (Rp)	
							SEBELUM	SESUDAH	RKPD 2026	APBD 2026	RKPD PERUBAHAN 2026				NASIONAL	DAERAH				
1	2	3	4	5	6	7	8	9	10	11	12	13	14	15	16	17	18	19	20	21
			Jumlah Rumah Tangga yang Terlayani Jasa Penyedotan Lumpur Tinja				300 Rumah Tangga	300 Rumah Tangga	131.055.700,00	67.856.800,00	85.617.200,00	-45.438.500,00	Kota Blitar, Semua Kecamatan, Semua Kel/Desa	PENDAPATAN ASLI DAERAH (PAD)	Melanjutkan pengembangan infrastruktur dan meningkatkan lapangan kerja yang berkualitas, mendorong kewirausahaan, mengembangkan industri kreatif serta mengembangkan agromaritim industri di sentra produksi melalui peran aktif koperasi.	2. Revitalisasi infrastruktur perkotaan yang berkelanjutan 2. Revitalisasi infrastruktur perkotaan yang berkelanjutan			137.608.000,00	DINAS PEKERJAAN UMUM DAN PENATAAN RUANG
	1.03.05.2.01.0040	Pembinaan dan Pemberdayaan Masyarakat dalam Pengembangan Sistem Pengelolaan Air Limbah Domestik (SPALD)																		
			Jumlah Masyarakat yang dibina dan diberdayakan dalam Pengembangan Sistem Pengelolaan Air Limbah Domestik (SPALD)				150 Orang	410 Orang	164.472.300,00	137.086.700,00	137.086.700,00	-27.385.600,00	Kota Blitar, Semua Kecamatan, Semua Kel/Desa	PENDAPATAN ASLI DAERAH (PAD)	Melanjutkan pengembangan infrastruktur dan meningkatkan lapangan kerja yang berkualitas, mendorong kewirausahaan, mengembangkan industri kreatif serta mengembangkan agromaritim industri di sentra produksi melalui peran aktif koperasi.	2. Revitalisasi infrastruktur perkotaan yang berkelanjutan 2. Revitalisasi infrastruktur perkotaan yang berkelanjutan			172.695.900,00	DINAS PEKERJAAN UMUM DAN PENATAAN RUANG
	1.03.05.2.01.0044	Penyediaan Unit pengolahan setempat																		
			Jumlah Rumah Tangga yang memiliki fasilitas buang air besar individual dengan kloset leher angsa dan unit pengolahan setempat anaerob (yang dapat berupa tangki septik dengan pengolahan lanjutan/sesuai SNI 2398) atau unit pengolahan setempat aerob.				50 Rumah Tangga	26 Rumah Tangga	507.000.000,00	413.500.000,00	221.500.000,00	-285.500.000,00	Kota Blitar, Semua Kecamatan, Semua Kel/Desa	PENDAPATAN ASLI DAERAH (PAD)	Melanjutkan pengembangan infrastruktur dan meningkatkan lapangan kerja yang berkualitas, mendorong kewirausahaan, mengembangkan industri kreatif serta mengembangkan agromaritim industri di sentra produksi melalui peran aktif koperasi.	2. Revitalisasi infrastruktur perkotaan yang berkelanjutan 2. Revitalisasi infrastruktur perkotaan yang berkelanjutan			483.000.000,00	DINAS PEKERJAAN UMUM DAN PENATAAN RUANG
	1.03.05.2.01.0045	Penyusunan Rencana, Kebijakan, Strategi dan Teknis Sistem Pengelolaan Air Limbah Domestik (SPALD)																		
			Jumlah Dokumen Rencana, Kebijakan, Strategi dan Teknis Sistem Pengelolaan Air Limbah Domestik (SPALD) yang disusun				1 Dokumen	3 Dokumen	486.600.000,00	259.300.000,00	259.300.000,00	-227.300.000,00	Kota Blitar, Semua Kecamatan, Semua Kel/Desa	PENDAPATAN ASLI DAERAH (PAD)	Melanjutkan pengembangan infrastruktur dan meningkatkan lapangan kerja yang berkualitas, mendorong kewirausahaan, mengembangkan industri kreatif serta mengembangkan agromaritim industri di sentra produksi melalui peran aktif koperasi.	2. Revitalisasi infrastruktur perkotaan yang berkelanjutan 2. Revitalisasi infrastruktur perkotaan yang berkelanjutan			210.000.000,00	DINAS PEKERJAAN UMUM DAN PENATAAN RUANG
5,	1.03.06	PROGRAM PENGELOLAAN DAN PENGEMBANGAN SISTEM DRAINASE	Persentase Cakupan Drainase dalam Kondisi Baik				89 %	89 %	6.187.928.820,00	5.530.748.820,00	6.644.532.838,11	-3.621.718.540,00							2.566.210.280,00	
		[Meningkatnya kualitas sistem drainase perkotaan	Persentase Cakupan Drainase dalam Kondisi Baik	92.08	88.08	88.08	-	-	6.187.928.820,00	5.530.748.820,00	6.644.532.838,11	-	-	-	-	-	-	89	2.566.210.280,00	-

NO	KODE	URUSAN / BIDANG URUSAN / PROGRAM / OUTCOME / KEGIATAN / SUB KEGIATAN	INDIKATOR PROGRAM / KEGIATAN / SUB KEGIATAN	TARGET AKHIR PERIODE RENSTRA PERANGKAT DAERAH	REALISASI CAPAIAN RENJA PERANGKAT DAERAH TAHUN 2024	PRAKIRAAN CAPAIAN TARGET RENJA PERANGKAT DAERAH	CAPAIAN KINERJA DAN KERANGKA PENDANAAN										KELOMPOK SASARAN	PRAKIRAAN MAJU RENCANA TAHUN 2027		PERANGKAT DAERAH PENANGGUNG JAWAB
							TARGET		PAGU INDIKATIF (Rp)			Bertambah/ Berkurang (10-12)	LOKASI	SUMBER DANA	PRIORITAS			TARGET	PAGU INDIKATIF (Rp)	
							SEBELUM	SESUDAH	RKPD 2026	APBD 2026	RKPD PERUBAHAN 2026				NASIONAL	DAERAH				
1	2	3	4	5	6	7	8	9	10	11	12	13	14	15	16	17	18	19	20	21
	1.03.06.2.01	Pengelolaan dan Pengembangan Sistem Drainase yang Terhubung Langsung dengan Sungai dalam Daerah Kabupaten/Kota	*Persentase Sistem Drainase sesuai standart*				89 %	89 %	6.187.928.820,00	5.530.748.820,00	6.644.532.838,11	456.604.018,11			Melanjutkan pengembangan infrastruktur dan meningkatkan lapangan kerja yang berkualitas, mendorong kewirausahaan, mengembangkan industri kreatif serta mengembangkan agromaritim industri di sentra produksi melalui peran aktif koperasi.	2. Revitalisasi infrastruktur perkotaan yang berkelanjutan 2. Revitalisasi infrastruktur perkotaan yang berkelanjutan	Masyarakat Kota Blitar		2.566.210.280,00	DINAS PEKERJAAN UMUM DAN PENATAAN RUANG
	1.03.06.2.01.0028	Rehabilitasi Sistem Drainase Perkotaan																		
			Jumlah Sistem Drainase Perkotaan yang Direhabilitasi				6 Sistem Drainase Perkotaan	7 Sistem Drainase Perkotaan	2.658.300.000,00	1.741.120.000,00	2.378.959.270,00	-279.340.730,00	Kota Blitar, Semua Kecamatan, Semua Kel/Desa	PENDAPATAN ASLI DAERAH (PAD)	Melanjutkan pengembangan infrastruktur dan meningkatkan lapangan kerja yang berkualitas, mendorong kewirausahaan, mengembangkan industri kreatif serta mengembangkan agromaritim industri di sentra produksi melalui peran aktif koperasi.	2. Revitalisasi infrastruktur perkotaan yang berkelanjutan 2. Revitalisasi infrastruktur perkotaan yang berkelanjutan			2.213.700.000,00	DINAS PEKERJAAN UMUM DAN PENATAAN RUANG
	1.03.06.2.01.0029	Pembangunan Sistem Drainase Perkotaan																		
			Jumlah Sistem Drainase Perkotaan yang Dibangun				14 Sistem Drainase Perkotaan	13 Sistem Drainase Perkotaan	2.933.128.820,00	3.293.128.820,00	3.569.073.568,11	635.944.748,11	Kota Blitar, Semua Kecamatan, Semua Kel/Desa	PENDAPATAN ASLI DAERAH (PAD)	Melanjutkan pengembangan infrastruktur dan meningkatkan lapangan kerja yang berkualitas, mendorong kewirausahaan, mengembangkan industri kreatif serta mengembangkan agromaritim industri di sentra produksi melalui peran aktif koperasi.	2. Revitalisasi infrastruktur perkotaan yang berkelanjutan 2. Revitalisasi infrastruktur perkotaan yang berkelanjutan			352.510.280,00	DINAS PEKERJAAN UMUM DAN PENATAAN RUANG
	1.03.06.2.01.0030	Penyusunan Rencana, Kebijakan, Strategi dan Teknis Sistem Drainase Perkotaan																		
			Jumlah Dokumen Rencana, Kebijakan, Strategi dan Teknis Sistem Drainase Perkotaan yang disusun				2 Dokumen	1 Dokumen	116.500.000,00	16.500.000,00	216.500.000,00	100.000.000,00	Kota Blitar, Semua Kecamatan, Semua Kel/Desa	PENDAPATAN ASLI DAERAH (PAD)	Melanjutkan pengembangan infrastruktur dan meningkatkan lapangan kerja yang berkualitas, mendorong kewirausahaan, mengembangkan industri kreatif serta mengembangkan agromaritim industri di sentra produksi melalui peran aktif koperasi.	2. Revitalisasi infrastruktur perkotaan yang berkelanjutan 2. Revitalisasi infrastruktur perkotaan yang berkelanjutan			0,00	DINAS PEKERJAAN UMUM DAN PENATAAN RUANG
	1.03.06.2.01.0031	Operasi dan Pemeliharaan Sistem Drainase Perkotaan																		
			Jumlah Sistem Drainase Perkotaan yang Beroperasi dan Terpelihara				8 Sistem Drainase Perkotaan	21 Sistem Drainase Perkotaan	480.000.000,00	480.000.000,00	480.000.000,00	0,00	Kota Blitar, Semua Kecamatan, Semua Kel/Desa	PENDAPATAN ASLI DAERAH (PAD)	Melanjutkan pengembangan infrastruktur dan meningkatkan lapangan kerja yang berkualitas, mendorong kewirausahaan, mengembangkan industri kreatif serta mengembangkan agromaritim industri di sentra produksi melalui peran aktif koperasi.	2. Revitalisasi infrastruktur perkotaan yang berkelanjutan 2. Revitalisasi infrastruktur perkotaan yang berkelanjutan			0,00	DINAS PEKERJAAN UMUM DAN PENATAAN RUANG
6,	1.03.08	PROGRAM PENATAAN BANGUNAN GEDUNG	Persentase Bangunan Gedung dalam Kondisi Baik				81.91 %	81.91 %	23.482.832.316,00	4.638.977.200,00	5.593.977.200,00	-1.641.807.328,00							21.841.024.988,00	

NO	KODE	URUSAN / BIDANG URUSAN / PROGRAM / OUTCOME / KEGIATAN / SUB KEGIATAN	INDIKATOR PROGRAM / KEGIATAN / SUB KEGIATAN	TARGET AKHIR PERIODE RENSTRA PERANGKAT DAERAH	REALISASI CAPAIAN RENJA PERANGKAT DAERAH TAHUN 2024	PRAKIRAAN CAPAIAN TARGET RENJA PERANGKAT DAERAH	CAPAIAN KINERJA DAN KERANGKA PENDANAAN										KELOMPOK SASARAN	PRAKIRAAN MAJU RENCANA TAHUN 2027		PERANGKAT DAERAH PENANGGUNG JAWAB
							TARGET		PAGU INDIKATIF (Rp)			Bertambah/ Berkurang (10-12)	LOKASI	SUMBER DANA	PRIORITAS			TARGET	PAGU INDIKATIF (Rp)	
							SEBELUM	SESUDAH	RKPD 2026	APBD 2026	RKPD PERUBAHAN 2026				NASIONAL	DAERAH				
1	2	3	4	5	6	7	8	9	10	11	12	13	14	15	16	17	18	19	20	21
		[Meningkatnya kualitas bangunan gedung]	Persentase Bangunan Gedung dalam Kondisi Baik	89.35	78.19	78.19	-	-	23.482.832.316,00	4.638.977.200,00	5.593.977.200,00	-	-	-	-	-	-	81.91	21.841.024.988,00	-
	1.03.08.2.01	Penyelenggaraan Bangunan Gedung di Wilayah Daerah Kabupaten/Kota, Pemberian Izin Mendirikan Bangunan (IMB) dan Sertifikat Laik Fungsi Bangunan Gedung	*Persentase persetujuan bangunan gedung yang diterbitkan*				75 %	75 %	23.482.832.316,00	4.638.977.200,00	5.593.977.200,00	-17.888.855.116,00			Melanjutkan pengembangan infrastruktur dan meningkatkan lapangan kerja yang berkualitas, mendorong kewirausahaan, mengembangkan industri kreatif serta mengembangkan agromaritim industri di sentra produksi melalui peran aktif koperasi.	2. Revitalisasi infrastruktur perkotaan yang berkelanjutan 2. Revitalisasi infrastruktur perkotaan yang berkelanjutan	Pemerintah dan Fasilitas Umum Kota Blitar		21.841.024.988,00	DINAS PEKERJAAN UMUM DAN PENATAAN RUANG
	1.03.08.2.01.0019	Penyusunan Kebijakan terkait Penyelenggaraan Bangunan Gedung																		
			Jumlah Dokumen Kebijakan terkait Penyelenggaraan Bangunan Gedung				3 Dokumen	3 Dokumen	876.800,00	75.000.000,00	110.000.000,00	109.123.200,00	Kota Blitar, Semua Kecamatan, Semua Kel/Desa	PENDAPATAN ASLI DAERAH (PAD)	Melanjutkan pengembangan infrastruktur dan meningkatkan lapangan kerja yang berkualitas, mendorong kewirausahaan, mengembangkan industri kreatif serta mengembangkan agromaritim industri di sentra produksi melalui peran aktif koperasi.	2. Revitalisasi infrastruktur perkotaan yang berkelanjutan 2. Revitalisasi infrastruktur perkotaan yang berkelanjutan			210.000.000,00	DINAS PEKERJAAN UMUM DAN PENATAAN RUANG
	1.03.08.2.01.0021	Pembangunan, Pemanfaatan, Pelestariaan dan Pembongkaran Bangunan Gedung untuk Kepentingan Strategis Daerah Kabupaten/Kota																		
			Jumlah Dokumen Pembangunan, Pemanfaatan, Pelestariaan dan Pembongkaran Bangunan Gedung untuk Kepentingan Strategis Daerah Kabupaten/Kota				1 Dokumen	1 Dokumen	5.025.557.200,00	4.274.787.200,00	5.225.733.200,00	200.176.000,00	Kota Blitar, Semua Kecamatan, Semua Kel/Desa	PENDAPATAN ASLI DAERAH (PAD)	Melanjutkan pengembangan infrastruktur dan meningkatkan lapangan kerja yang berkualitas, mendorong kewirausahaan, mengembangkan industri kreatif serta mengembangkan agromaritim industri di sentra produksi melalui peran aktif koperasi.	2. Revitalisasi infrastruktur perkotaan yang berkelanjutan 2. Revitalisasi infrastruktur perkotaan yang berkelanjutan			21.000.000.000,00	DINAS PEKERJAAN UMUM DAN PENATAAN RUANG
	1.03.08.2.01.0022	Pembinaan dan Pengawasan Penyelenggaraan Bangunan Gedung																		
			Jumlah Peserta yang mendapatkan Pembinaan dan pengawasan dalam Penyelenggaraannya				120 Orang	120 Orang	18.195.658.316,00	5.250.000,00	5.250.000,00	-18.190.408.316,00	Kota Blitar, Semua Kecamatan, Semua Kel/Desa	PENDAPATAN ASLI DAERAH (PAD)	Melanjutkan pengembangan infrastruktur dan meningkatkan lapangan kerja yang berkualitas, mendorong kewirausahaan, mengembangkan industri kreatif serta mengembangkan agromaritim industri di sentra produksi melalui peran aktif koperasi.	2. Revitalisasi infrastruktur perkotaan yang berkelanjutan 2. Revitalisasi infrastruktur perkotaan yang berkelanjutan			73.500.000,00	DINAS PEKERJAAN UMUM DAN PENATAAN RUANG
	1.03.08.2.01.0023	Penyelenggaraan Penerbitan Persetujuan Bangunan Gedung (PBG), Sertifikat Laik Fungsi (SLF), Surat Bukti Kepemilikan Bangunan Gedung (SBKBG), Rencana Teknis Pembongkaran Bangunan Gedung (RTB), Tim Profesi Ahli (TPA), Tim Penilai Teknis (TPT), Penilik, dan Pendataan Bangunan Gedung melalui SIMBG																		
			Jumlah Penerbitan Persetujuan Bangunan Gedung (PBG), Sertifikat Laik Fungsi (SLF), Surat Bukti Kepemilikan Bangunan Gedung (SBKBG), Rencana Teknis Pembongkaran Bangunan Gedung (RTB), Tim Profesi Ahli (TPA), Tim Penilai Teknis (TPT), Penilik, dan Pendataan Bangunan Gedung melalui SIMBG				20 Dokumen	20 Dokumen	260.740.000,00	283.940.000,00	252.994.000,00	-7.746.000,00	Kota Blitar, Semua Kecamatan, Semua Kel/Desa	PENDAPATAN ASLI DAERAH (PAD)	Melanjutkan pengembangan infrastruktur dan meningkatkan lapangan kerja yang berkualitas, mendorong kewirausahaan, mengembangkan industri kreatif serta mengembangkan agromaritim industri di sentra produksi melalui peran aktif koperasi.	2. Revitalisasi infrastruktur perkotaan yang berkelanjutan 2. Revitalisasi infrastruktur perkotaan yang berkelanjutan			557.524.988,00	DINAS PEKERJAAN UMUM DAN PENATAAN RUANG

NO	KODE	URUSAN / BIDANG URUSAN / PROGRAM / OUTCOME / KEGIATAN / SUB KEGIATAN	INDIKATOR PROGRAM / KEGIATAN / SUB KEGIATAN	TARGET AKHIR PERIODE RENSTRA PERANGKAT DAERAH	REALISASI CAPAIAN RENJA PERANGKAT DAERAH TAHUN 2024	PRAKIRAAN CAPAIAN TARGET RENJA PERANGKAT DAERAH	CAPAIAN KINERJA DAN KERANGKA PENDANAAN										KELOMPOK SASARAN	PRAKIRAAN MAJU RENCANA TAHUN 2027		PERANGKAT DAERAH PENANGGUNG JAWAB
							TARGET		PAGU INDIKATIF (Rp)			Bertambah/ Berkurang (10-12)	LOKASI	SUMBER DANA	PRIORITAS			TARGET	PAGU INDIKATIF (Rp)	
							SEBELUM	SESUDAH	RKPD 2026	APBD 2026	RKPD PERUBAHAN 2026				NASIONAL	DAERAH				
1	2	3	4	5	6	7	8	9	10	11	12	13	14	15	16	17	18	19	20	21
7,	1.03.10	PROGRAM PENYELENGGARAAN JALAN	Persentase tingkat kemantapan jalan				93.47 %	93.47 %	9.410.064.515,00	10.010.210.578,78	12.738.246.721,90	-4.947.564.515,00							4.462.500.000,00	
		[Meningkatnya aksesbilitas masyarakat yang aman dan nyaman	Tingkat Kemantapan Jalan	97.35	92.35	92.35	-	-	9.410.064.515,00	10.010.210.578,78	12.738.246.721,90	-	-	-	-	-	-	93.35	4.462.500.000,00	-
	1.03.10.2.01	Penyelenggaraan Jalan Kabupaten/Kota	*Persentase Penyelenggaraan Jalan yang ditangani*				54.87 %	54.87 %	9.410.064.515,00	10.010.210.578,78	12.738.246.721,90	3.328.182.206,90			Melanjutkan pengembangan infrastruktur dan meningkatkan lapangan kerja yang berkualitas, mendorong kewirausahaan, mengembangkan industri kreatif serta mengembangkan agromaritim industri di sentra produksi melalui peran aktif koperasi.	2. Revitalisasi infrastruktur perkotaan yang berkelanjutan 2. Revitalisasi infrastruktur perkotaan yang berkelanjutan	Masyarakat umum / pengguna jalan dan Pemerintah Daerah		4.462.500.000,00	DINAS PEKERJAAN UMUM DAN PENATAAN RUANG
	1.03.10.2.01.0029	Penyusunan Rencana, Kebijakan, Strategi dan Teknis Pengembangan Jaringan Jalan serta Perencanaan Teknis Penyelenggaraan Jalan dan Jembatan																		
			Jumlah Dokumen Rencana, Kebijakan, Strategi dan Teknis Pengembangan Jaringan Jalan serta Perencanaan Teknis Penyelenggaraan Jalan dan Jembatan yang Disusun				3 Dokumen	4 Dokumen	450.000.000,00	425.000.000,00	700.000.000,00	250.000.000,00	Kota Blitar, Semua Kecamatan, Semua Kel/Desa	PENDAPATAN ASLI DAERAH (PAD)	Melanjutkan pengembangan infrastruktur dan meningkatkan lapangan kerja yang berkualitas, mendorong kewirausahaan, mengembangkan industri kreatif serta mengembangkan agromaritim industri di sentra produksi melalui peran aktif koperasi.	2. Revitalisasi infrastruktur perkotaan yang berkelanjutan 2. Revitalisasi infrastruktur perkotaan yang berkelanjutan			472.500.000,00	DINAS PEKERJAAN UMUM DAN PENATAAN RUANG
	1.03.10.2.01.0051	Pemeliharaan Rutin Jalan																		
			Panjang Jalan yang Dipelihara Secara Rutin				1.08 KM	1.08 KM	1.046.060.000,00	1.249.971.095,78	1.451.712.400,90	405.652.400,90	Kota Blitar, Semua Kecamatan, Semua Kel/Desa	OPSEN PKB	Melanjutkan pengembangan infrastruktur dan meningkatkan lapangan kerja yang berkualitas, mendorong kewirausahaan, mengembangkan industri kreatif serta mengembangkan agromaritim industri di sentra produksi melalui peran aktif koperasi.	2. Revitalisasi infrastruktur perkotaan yang berkelanjutan 2. Revitalisasi infrastruktur perkotaan yang berkelanjutan			1.102.500.000,00	DINAS PEKERJAAN UMUM DAN PENATAAN RUANG
	1.03.10.2.01.0053	Pembangunan Jalan																		
			Panjang Jalan yang Dibangun Sampai Perkerasan				0 KM	0 KM	350.000,00	350.000,00	0,00	-350.000,00	Kota Blitar, Semua Kecamatan, Semua Kel/Desa	OPSEN PKB	Melanjutkan pengembangan infrastruktur dan meningkatkan lapangan kerja yang berkualitas, mendorong kewirausahaan, mengembangkan industri kreatif serta mengembangkan agromaritim industri di sentra produksi melalui peran aktif koperasi.	2. Revitalisasi infrastruktur perkotaan yang berkelanjutan 2. Revitalisasi infrastruktur perkotaan yang berkelanjutan			0,00	DINAS PEKERJAAN UMUM DAN PENATAAN RUANG
	1.03.10.2.01.0055	Rehabilitasi Jalan																		

NO	KODE	URUSAN / BIDANG URUSAN / PROGRAM / OUTCOME / KEGIATAN / SUB KEGIATAN	INDIKATOR PROGRAM / KEGIATAN / SUB KEGIATAN	TARGET AKHIR PERIODE RENSTRA PERANGKAT DAERAH	REALISASI CAPAIAN RENJA PERANGKAT DAERAH TAHUN 2024	PRAKIRAAN CAPAIAN TARGET RENJA PERANGKAT DAERAH	CAPAIAN KINERJA DAN KERANGKA PENDANAAN										KELOMPOK SASARAN	PRAKIRAAN MAJU RENCANA TAHUN 2027		PERANGKAT DAERAH PENANGGUNG JAWAB
							TARGET		PAGU INDIKATIF (Rp)			Bertambah/ Berkurang (10-12)	LOKASI	SUMBER DANA	PRIORITAS			TARGET	PAGU INDIKATIF (Rp)	
							SEBELUM	SESUDAH	RKPD 2026	APBD 2026	RKPD PERUBAHAN 2026				NASIONAL	DAERAH				
1	2	3	4	5	6	7	8	9	10	11	12	13	14	15	16	17	18	19	20	21
			Panjang Jalan yang Direhabilitasi				0.65 KM	0.65 KM	3.672.658.900,00	5.453.669.938,00	6.238.292.494,00	2.565.633.594,00	Kota Blitar, Semua Kecamatan, Semua Kel/Desa	OPSEN PKB	Melanjutkan pengembangan infrastruktur dan meningkatkan lapangan kerja yang berkualitas, mendorong kewirausahaan, mengembangkan industri kreatif serta mengembangkan agromaritim industri di sentra produksi melalui peran aktif koperasi.	2. Revitalisasi infrastruktur perkotaan yang berkelanjutan 2. Revitalisasi infrastruktur perkotaan yang berkelanjutan			0,00	DINAS PEKERJAAN UMUM DAN PENATAAN RUANG
	1.03.10.2.01.0056	Pemeliharaan Berkala Jalan																		
			Panjang Jalan yang Dipelihara Secara Berkala				0.79 KM	0.79 KM	2.239.195.615,00	2.579.466.545,00	3.410.157.827,00	1.170.962.212,00	Kota Blitar, Semua Kecamatan, Semua Kel/Desa	OPSEN PKB	Melanjutkan pengembangan infrastruktur dan meningkatkan lapangan kerja yang berkualitas, mendorong kewirausahaan, mengembangkan industri kreatif serta mengembangkan agromaritim industri di sentra produksi melalui peran aktif koperasi.	2. Revitalisasi infrastruktur perkotaan yang berkelanjutan 2. Revitalisasi infrastruktur perkotaan yang berkelanjutan			787.500.000,00	DINAS PEKERJAAN UMUM DAN PENATAAN RUANG
	1.03.10.2.01.0058	Rehabilitasi Jembatan																		
			Panjang Jembatan yang Direhabilitasi				2.26 Meter	2.26 Meter	500.000.000,00	0,00	146.331.000,00	-353.669.000,00	Kota Blitar, Semua Kecamatan, Semua Kel/Desa	PENDAPATAN ASLI DAERAH (PAD)	Melanjutkan pengembangan infrastruktur dan meningkatkan lapangan kerja yang berkualitas, mendorong kewirausahaan, mengembangkan industri kreatif serta mengembangkan agromaritim industri di sentra produksi melalui peran aktif koperasi.	2. Revitalisasi infrastruktur perkotaan yang berkelanjutan 2. Revitalisasi infrastruktur perkotaan yang berkelanjutan			525.000.000,00	DINAS PEKERJAAN UMUM DAN PENATAAN RUANG
	1.03.10.2.01.0061	Pemeliharaan Berkala Jembatan																		
			Panjang Jembatan yang Dipelihara Secara Berkala				0 Meter	10 Meter	1.750.000,00	1.750.000,00	491.750.000,00	490.000.000,00	Kota Blitar, Semua Kecamatan, Semua Kel/Desa	OPSEN PKB	Melanjutkan pengembangan infrastruktur dan meningkatkan lapangan kerja yang berkualitas, mendorong kewirausahaan, mengembangkan industri kreatif serta mengembangkan agromaritim industri di sentra produksi melalui peran aktif koperasi.	2. Revitalisasi infrastruktur perkotaan yang berkelanjutan 2. Revitalisasi infrastruktur perkotaan yang berkelanjutan			0,00	DINAS PEKERJAAN UMUM DAN PENATAAN RUANG
	1.03.10.2.01.0067	Pemeliharaan Rutin Jembatan																		
			Jumlah Jembatan yang Dipelihara Secara Rutin				24 Jembatan	15 Jembatan	600.050.000,00	300.003.000,00	300.003.000,00	-300.047.000,00	Kota Blitar, Semua Kecamatan, Semua Kel/Desa	OPSEN PKB	Melanjutkan pengembangan infrastruktur dan meningkatkan lapangan kerja yang berkualitas, mendorong kewirausahaan, mengembangkan industri kreatif serta mengembangkan agromaritim industri di sentra produksi melalui peran aktif koperasi.	2. Revitalisasi infrastruktur perkotaan yang berkelanjutan 2. Revitalisasi infrastruktur perkotaan yang berkelanjutan			630.000.000,00	DINAS PEKERJAAN UMUM DAN PENATAAN RUANG
	1.03.10.2.01.0069	Pembangunan Jembatan																		

NO	KODE	URUSAN / BIDANG URUSAN / PROGRAM / OUTCOME / KEGIATAN / SUB KEGIATAN	INDIKATOR PROGRAM / KEGIATAN / SUB KEGIATAN	TARGET AKHIR PERIODE RENSTRA PERANGKAT DAERAH	REALISASI CAPAIAN RENJA PERANGKAT DAERAH TAHUN 2024	PRAKIRAAN CAPAIAN TARGET RENJA PERANGKAT DAERAH	CAPAIAN KINERJA DAN KERANGKA PENDANAAN										KELOMPOK SASARAN	PRAKIRAAN MAJU RENCANA TAHUN 2027		PERANGKAT DAERAH PENANGGUNG JAWAB
							TARGET		PAGU INDIKATIF (Rp)			Bertambah/ Berkurang (10-12)	LOKASI	SUMBER DANA	PRIORITAS			TARGET	PAGU INDIKATIF (Rp)	
							SEBELUM	SESUDAH	RKPD 2026	APBD 2026	RKPD PERUBAHAN 2026				NASIONAL	DAERAH				
1	2	3	4	5	6	7	8	9	10	11	12	13	14	15	16	17	18	19	20	21
			Panjang jembatan yang dibangun				25 Meter	0 Meter	900.000.000,00	0,00	0,00	-900.000.000,00	Kota Blitar, Semua Kecamatan, Semua Kel/Desa	PENDAPATAN ASLI DAERAH (PAD)	Melanjutkan pengembangan infrastruktur dan meningkatkan lapangan kerja yang berkualitas, mendorong kewirausahaan, mengembangkan industri kreatif serta mengembangkan agromaritim industri di sentra produksi melalui peran aktif koperasi.	2. Revitalisasi infrastruktur perkotaan yang berkelanjutan 2. Revitalisasi infrastruktur perkotaan yang berkelanjutan			945.000.000,00	DINAS PEKERJAAN UMUM DAN PENATAAN RUANG
8,	1.03.11	PROGRAM PENGEMBANGAN JASA KONSTRUKSI	Persentase Tenaga Kerja Konstruksi Kualifikasi Ahli				100 %	100 %	1.592.456.392,00	589.336.067,52	589.336.067,52	371.903.550,00							1.964.359.942,00	
		[Meningkatnya kompetensi tenaga konstruksi]	Persentase Tenaga Kerja Konstruksi Kualifikasi Ahli	100	100	100	-	-	1.592.456.392,00	589.336.067,52	589.336.067,52	-	-	-	-	-	-	100	1.964.359.942,00	-
	1.03.11.2.01	Penyelenggaraan Pelatihan Tenaga Terampil Konstruksi	*Persentase Tenaga Terampil Konstruksi yang bersertifikat*				100 %	100 %	795.000.000,00	253.439.000,00	253.439.000,00	-541.561.000,00			Melanjutkan pengembangan infrastruktur dan meningkatkan lapangan kerja yang berkualitas, mendorong kewirausahaan, mengembangkan industri kreatif serta mengembangkan agromaritim industri di sentra produksi melalui peran aktif koperasi.	2. Revitalisasi infrastruktur perkotaan yang berkelanjutan 2. Revitalisasi infrastruktur perkotaan yang berkelanjutan	Tenaga kerja konstruksi		834.750.000,00	DINAS PEKERJAAN UMUM DAN PENATAAN RUANG
	1.03.11.2.01.0010	Fasilitasi Sertifikasi Tenaga Kerja Konstruksi Kualifikasi Jabatan Operator dan Teknisi atau Analis																		
			Jumlah Tenaga Kerja Konstruksi Kualifikasi Jabatan Operator dan Teknisi atau Analis yang Difasilitasi Sertifikasi				75 Orang	75 Orang	470.000.000,00	134.044.500,00	134.044.500,00	-335.955.500,00	Kota Blitar, Semua Kecamatan, Semua Kel/Desa	PENDAPATAN ASLI DAERAH (PAD)	Melanjutkan pengembangan infrastruktur dan meningkatkan lapangan kerja yang berkualitas, mendorong kewirausahaan, mengembangkan industri kreatif serta mengembangkan agromaritim industri di sentra produksi melalui peran aktif koperasi.	2. Revitalisasi infrastruktur perkotaan yang berkelanjutan 2. Revitalisasi infrastruktur perkotaan yang berkelanjutan			493.500.000,00	DINAS PEKERJAAN UMUM DAN PENATAAN RUANG
	1.03.11.2.01.0011	Pembinaan dan Peningkatan Kapasitas Kelembagaan Jasa Konstruksi																		
			Jumlah Lembaga Jasa Konstruksi yang Dibina dan Ditingkatkan Kapasitasnya				60 Lembaga	60 Lembaga	325.000.000,00	119.394.500,00	119.394.500,00	-205.605.500,00	Kota Blitar, Semua Kecamatan, Semua Kel/Desa	PENDAPATAN ASLI DAERAH (PAD)	Melanjutkan pengembangan infrastruktur dan meningkatkan lapangan kerja yang berkualitas, mendorong kewirausahaan, mengembangkan industri kreatif serta mengembangkan agromaritim industri di sentra produksi melalui peran aktif koperasi.	2. Revitalisasi infrastruktur perkotaan yang berkelanjutan 2. Revitalisasi infrastruktur perkotaan yang berkelanjutan			341.250.000,00	DINAS PEKERJAAN UMUM DAN PENATAAN RUANG
	1.03.11.2.02	Penyelenggaraan Sistem Informasi Jasa Konstruksi Cakupan Daerah Kabupaten/Kota	*Jumlah Pengelola SIPJAKI yang Ditingkatkan Kapasitasnya*				2 orang	2 orang	221.637.400,00	51.000.000,00	51.000.000,00	-170.637.400,00			Melanjutkan pengembangan infrastruktur dan meningkatkan lapangan kerja yang berkualitas, mendorong kewirausahaan, mengembangkan industri kreatif serta mengembangkan agromaritim industri di sentra produksi melalui peran aktif koperasi.	2. Revitalisasi infrastruktur perkotaan yang berkelanjutan 2. Revitalisasi infrastruktur perkotaan yang berkelanjutan	Masyarakat Jasa Konstruksi di Kota Blitar		525.000.000,00	DINAS PEKERJAAN UMUM DAN PENATAAN RUANG
	1.03.11.2.02.0012	Penyediaan Perangkat Pendukung Layanan Informasi Jasa Konstruksi																		

NO	KODE	URUSAN / BIDANG URUSAN / PROGRAM / OUTCOME / KEGIATAN / SUB KEGIATAN	INDIKATOR PROGRAM / KEGIATAN / SUB KEGIATAN	TARGET AKHIR PERIODE RENSTRA PERANGKAT DAERAH	REALISASI CAPAIAN RENJA PERANGKAT DAERAH TAHUN 2024	PRAKIRAAN CAPAIAN TARGET RENJA PERANGKAT DAERAH	CAPAIAN KINERJA DAN KERANGKA PENDANAAN										KELOMPOK SASARAN	PRAKIRAAN MAJU RENCANA TAHUN 2027		PERANGKAT DAERAH PENANGGUNG JAWAB
							TARGET		PAGU INDIKATIF (Rp)			Bertambah/ Berkurang (10-12)	LOKASI	SUMBER DANA	PRIORITAS			TARGET	PAGU INDIKATIF (Rp)	
							SEBELUM	SESUDAH	RKPD 2026	APBD 2026	RKPD PERUBAHAN 2026				NASIONAL	DAERAH				
1	2	3	4	5	6	7	8	9	10	11	12	13	14	15	16	17	18	19	20	21
			Jumlah Perangkat Pendukung Layanan Informasi Jasa Konstruksi yang Disediakan				1 Perangkat Pendukung	0 Perangkat Pendukung	12.517.400,00	0,00	0,00	-12.517.400,00	Kota Blitar, Semua Kecamatan, Semua Kel/Desa	PENDAPATAN ASLI DAERAH (PAD)	Melanjutkan pengembangan infrastruktur dan meningkatkan lapangan kerja yang berkualitas, mendorong kewirausahaan, mengembangkan industri kreatif serta mengembangkan agromaritim industri di sentra produksi melalui peran aktif koperasi.	2. Revitalisasi infrastruktur perkotaan yang berkelanjutan 2. Revitalisasi infrastruktur perkotaan yang berkelanjutan			0,00	DINAS PEKERJAAN UMUM DAN PENATAAN RUANG
	1.03.11.2.02.0013	Penyediaan Data dan Informasi Jasa Konstruksi Cakupan Kabupaten/Kota																		
			Jumlah Dokumen Data dan Informasi Jasa Konstruksi Cakupan Kabupaten/Kota yang Disediakan				4 Dokumen	4 Dokumen	150.000.000,00	51.000.000,00	51.000.000,00	-99.000.000,00	Kota Blitar, Semua Kecamatan, Semua Kel/Desa	PENDAPATAN ASLI DAERAH (PAD)	Melanjutkan pengembangan infrastruktur dan meningkatkan lapangan kerja yang berkualitas, mendorong kewirausahaan, mengembangkan industri kreatif serta mengembangkan agromaritim industri di sentra produksi melalui peran aktif koperasi.	2. Revitalisasi infrastruktur perkotaan yang berkelanjutan 2. Revitalisasi infrastruktur perkotaan yang berkelanjutan			157.500.000,00	DINAS PEKERJAAN UMUM DAN PENATAAN RUANG
	1.03.11.2.02.0014	Peningkatan Kapasitas Pengelola SIPJAKI																		
			Jumlah Pengelola SIPJAKI yang Ditingkatkan Kapasitasnya				2 Orang	2 Orang	59.120.000,00	0,00	0,00	-59.120.000,00	Kota Blitar, Semua Kecamatan, Semua Kel/Desa	PENDAPATAN ASLI DAERAH (PAD)	Melanjutkan pengembangan infrastruktur dan meningkatkan lapangan kerja yang berkualitas, mendorong kewirausahaan, mengembangkan industri kreatif serta mengembangkan agromaritim industri di sentra produksi melalui peran aktif koperasi.	2. Revitalisasi infrastruktur perkotaan yang berkelanjutan 2. Revitalisasi infrastruktur perkotaan yang berkelanjutan			367.500.000,00	DINAS PEKERJAAN UMUM DAN PENATAAN RUANG
	1.03.11.2.04	Pengawasan Tertib Usaha, Tertib Penyelenggaraan dan Tertib Pemanfaatan Jasa Konstruksi	*Rasio Proyek yang menjadi kewenangan pengawasan nya tanpa kecelakaan konstruksi*				100 %	100 %	575.818.992,00	284.897.067,52	284.897.067,52	-290.921.924,48			Melanjutkan pengembangan infrastruktur dan meningkatkan lapangan kerja yang berkualitas, mendorong kewirausahaan, mengembangkan industri kreatif serta mengembangkan agromaritim industri di sentra produksi melalui peran aktif koperasi.	2. Revitalisasi infrastruktur perkotaan yang berkelanjutan 2. Revitalisasi infrastruktur perkotaan yang berkelanjutan	Masyarakat dan jasa konstruksi di Kota Blitar		604.609.942,00	DINAS PEKERJAAN UMUM DAN PENATAAN RUANG
	1.03.11.2.04.0006	Pembinaan Tertib Usaha, Tertib Penyelenggaraan, dan Tertib Pemanfaatan Produk Jasa Konstruksi																		
			Jumlah Lembaga Jasa Konstruksi yang Dibina Tertib Usaha, Tertib Penyelenggaraan, dan Tertib Pemanfaatan Produk				60 Lembaga	60 Lembaga	285.818.992,00	39.897.067,52	39.897.067,52	-245.921.924,48	Kota Blitar, Semua Kecamatan, Semua Kel/Desa	PENDAPATAN ASLI DAERAH (PAD)	Melanjutkan pengembangan infrastruktur dan meningkatkan lapangan kerja yang berkualitas, mendorong kewirausahaan, mengembangkan industri kreatif serta mengembangkan agromaritim industri di sentra produksi melalui peran aktif koperasi.	2. Revitalisasi infrastruktur perkotaan yang berkelanjutan 2. Revitalisasi infrastruktur perkotaan yang berkelanjutan			300.109.942,00	DINAS PEKERJAAN UMUM DAN PENATAAN RUANG
	1.03.11.2.04.0007	Pengawasan dan Evaluasi Tertib Usaha Jasa Konstruksi Kabupaten/Kota																		

NO	KODE	URUSAN / BIDANG URUSAN / PROGRAM / OUTCOME / KEGIATAN / SUB KEGIATAN	INDIKATOR PROGRAM / KEGIATAN / SUB KEGIATAN	TARGET AKHIR PERIODE RENSTRA PERANGKAT DAERAH	REALISASI CAPAIAN RENJA PERANGKAT DAERAH TAHUN 2024	PRAKIRAAN CAPAIAN TARGET RENJA PERANGKAT DAERAH	CAPAIAN KINERJA DAN KERANGKA PENDANAAN										KELOMPOK SASARAN	PRAKIRAAN MAJU RENCANA TAHUN 2027		PERANGKAT DAERAH PENANGGUNG JAWAB
							TARGET		PAGU INDIKATIF (Rp)			Bertambah/ Berkurang (10-12)	LOKASI	SUMBER DANA	PRIORITAS			TARGET	PAGU INDIKATIF (Rp)	
							SEBELUM	SESUDAH	RKPD 2026	APBD 2026	RKPD PERUBAHAN 2026				NASIONAL	DAERAH				
1	2	3	4	5	6	7	8	9	10	11	12	13	14	15	16	17	18	19	20	21
			Jumlah Badan Usaha Jasa Konstruksi Kabupaten/Kota yang Diawasi dan Dievaluasi Tertib Usaha				100 Badan Usaha	100 Badan Usaha	40.000.000,00	70.000.000,00	70.000.000,00	30.000.000,00	Kota Blitar, Semua Kecamatan, Semua Kel/Desa	PENDAPATAN ASLI DAERAH (PAD)	Melanjutkan pengembangan infrastruktur dan meningkatkan lapangan kerja yang berkualitas, mendorong kewirausahaan, mengembangkan industri kreatif serta mengembangkan agromaritim industri di sentra produksi melalui peran aktif koperasi.	2. Revitalisasi infrastruktur perkotaan yang berkelanjutan 2. Revitalisasi infrastruktur perkotaan yang berkelanjutan			42.000.000,00	DINAS PEKERJAAN UMUM DAN PENATAAN RUANG
	1.03.11.2.04.0010	Penyusunan Produk Hukum Daerah terkait Penyelenggaraan Jasa Konstruksi di Kabupaten/Kota																		
			Jumlah Produk Hukum Daerah terkait Penyelenggaraan Jasa Konstruksi di Kabupaten/Kota				2 Dokumen	2 Dokumen	250.000.000,00	175.000.000,00	175.000.000,00	-75.000.000,00	Kota Blitar, Semua Kecamatan, Semua Kel/Desa	PENDAPATAN ASLI DAERAH (PAD)	Melanjutkan pengembangan infrastruktur dan meningkatkan lapangan kerja yang berkualitas, mendorong kewirausahaan, mengembangkan industri kreatif serta mengembangkan agromaritim industri di sentra produksi melalui peran aktif koperasi.	2. Revitalisasi infrastruktur perkotaan yang berkelanjutan 2. Revitalisasi infrastruktur perkotaan yang berkelanjutan			262.500.000,00	DINAS PEKERJAAN UMUM DAN PENATAAN RUANG
9,	1.03.12	PROGRAM PENYELENGGARAAN PENATAAN RUANG	Persentase Ketaatan terhadap Tata Ruang				7.50 %	7.50 %	1.057.375.400,00	784.226.400,00	863.876.400,00	16.679.571,00							1.074.054.971,00	
		[Meningkatnya kualitas penyelenggaraan penataan ruang]	Persentase ketaatan tehadap tata ruang	17.50	0	5	-	-	1.057.375.400,00	784.226.400,00	863.876.400,00	-	-	-	-	-	-	7.50	1.074.054.971,00	-
	1.03.12.2.01	Penetapan Rencana Tata Ruang Wilayah (RTRW) dan Rencana Rinci Tata Ruang (RRTR) Kabupaten/Kota	*Persentase Penetapan Dokumen Perencanaan Tata Ruang*				100 %	100 %	250.547.400,00	139.207.400,00	139.207.400,00	-111.340.000,00			Melanjutkan pengembangan infrastruktur dan meningkatkan lapangan kerja yang berkualitas, mendorong kewirausahaan, mengembangkan industri kreatif serta mengembangkan agromaritim industri di sentra produksi melalui peran aktif koperasi.	2. Revitalisasi infrastruktur perkotaan yang berkelanjutan 2. Revitalisasi infrastruktur perkotaan yang berkelanjutan	Masyarakat dan Pemerintah Daerah		262.500.000,00	DINAS PEKERJAAN UMUM DAN PENATAAN RUANG
	1.03.12.2.01.0003	Penetapan Kebijakan dalam rangka Pelaksanaan Penataan Ruang																		
			Jumlah Dokumen Kebijakan Perda/Perkada selain RTRW Kabupaten/Kota				2 Dokumen	1 Dokumen	100.000.000,00	50.000.000,00	50.000.000,00	-50.000.000,00	Kota Blitar, Semua Kecamatan, Semua Kel/Desa	PENDAPATAN ASLI DAERAH (PAD)	Melanjutkan pengembangan infrastruktur dan meningkatkan lapangan kerja yang berkualitas, mendorong kewirausahaan, mengembangkan industri kreatif serta mengembangkan agromaritim industri di sentra produksi melalui peran aktif koperasi.	2. Revitalisasi infrastruktur perkotaan yang berkelanjutan 2. Revitalisasi infrastruktur perkotaan yang berkelanjutan			105.000.000,00	DINAS PEKERJAAN UMUM DAN PENATAAN RUANG
	1.03.12.2.01.0005	Pelaksanaan Persetujuan Substansi RTRW Kabupaten/Kota																		
			Jumlah surat persetujuan substansi RTRW Kabupaten/Kota				0 Dokumen	1 Dokumen	1.750.000,00	150.000,00	150.000,00	-1.600.000,00	Kota Blitar, Semua Kecamatan, Semua Kel/Desa	PENDAPATAN ASLI DAERAH (PAD)	Melanjutkan pengembangan infrastruktur dan meningkatkan lapangan kerja yang berkualitas, mendorong kewirausahaan, mengembangkan industri kreatif serta mengembangkan agromaritim industri di sentra produksi melalui peran aktif koperasi.	2. Revitalisasi infrastruktur perkotaan yang berkelanjutan 2. Revitalisasi infrastruktur perkotaan yang berkelanjutan			0,00	DINAS PEKERJAAN UMUM DAN PENATAAN RUANG

NO	KODE	URUSAN / BIDANG URUSAN / PROGRAM / OUTCOME / KEGIATAN / SUB KEGIATAN	INDIKATOR PROGRAM / KEGIATAN / SUB KEGIATAN	TARGET AKHIR PERIODE RENSTRA PERANGKAT DAERAH	REALISASI CAPAIAN RENJA PERANGKAT DAERAH TAHUN 2024	PRAKIRAAN CAPAIAN TARGET RENJA PERANGKAT DAERAH	CAPAIAN KINERJA DAN KERANGKA PENDANAAN										KELOMPOK SASARAN	PRAKIRAAN MAJU RENCANA TAHUN 2027		PERANGKAT DAERAH PENANGGUNG JAWAB
							TARGET		PAGU INDIKATIF (Rp)			Bertambah/ Berkurang (10-12)	LOKASI	SUMBER DANA	PRIORITAS			TARGET	PAGU INDIKATIF (Rp)	
							SEBELUM	SESUDAH	RKPD 2026	APBD 2026	RKPD PERUBAHAN 2026				NASIONAL	DAERAH				
1	2	3	4	5	6	7	8	9	10	11	12	13	14	15	16	17	18	19	20	21
	1.03.12.2.01.0006	Pelaksanaan Persetujuan Substansi RDTR Kabupaten/Kota																		
			Jumlah dokumen administrasi persetujuan substansi RDTR Kabupaten/Kota				1 Dokumen	1 Dokumen	100.000.000,00	60.000.000,00	60.000.000,00	-40.000.000,00	Kota Blitar, Semua Kecamatan, Semua Kel/Desa	PENDAPATAN ASLI DAERAH (PAD)	Melanjutkan pengembangan infrastruktur dan meningkatkan lapangan kerja yang berkualitas, mendorong kewirausahaan, mengembangkan industri kreatif serta mengembangkan agromaritim industri di sentra produksi melalui peran aktif koperasi.	2. Revitalisasi infrastruktur perkotaan yang berkelanjutan 2. Revitalisasi infrastruktur perkotaan yang berkelanjutan			105.000.000,00	DINAS PEKERJAAN UMUM DAN PENATAAN RUANG
	1.03.12.2.01.0013	Sosialisasi Kebijakan dan Peraturan Perundang-Undangan Bidang Penataan Ruang																		
			Jumlah laporan sosialisasi kebijakan dan peraturan perundang-undangan bidang penataan ruang.				1 Laporan	1 Laporan	48.797.400,00	29.057.400,00	29.057.400,00	-19.740.000,00	Kota Blitar, Semua Kecamatan, Semua Kel/Desa	PENDAPATAN ASLI DAERAH (PAD)	Melanjutkan pengembangan infrastruktur dan meningkatkan lapangan kerja yang berkualitas, mendorong kewirausahaan, mengembangkan industri kreatif serta mengembangkan agromaritim industri di sentra produksi melalui peran aktif koperasi.	2. Revitalisasi infrastruktur perkotaan yang berkelanjutan 2. Revitalisasi infrastruktur perkotaan yang berkelanjutan			52.500.000,00	DINAS PEKERJAAN UMUM DAN PENATAAN RUANG
	1.03.12.2.02	Koordinasi dan Sinkronisasi Perencanaan Tata Ruang Daerah Kabupaten/Kota	*Persentase Ketersediaan Dokumen Perencanaan Tata Ruang*				0 %	100 %	7.750.000,00	450.000,00	100.300.000,00	92.550.000,00			Melanjutkan pengembangan infrastruktur dan meningkatkan lapangan kerja yang berkualitas, mendorong kewirausahaan, mengembangkan industri kreatif serta mengembangkan agromaritim industri di sentra produksi melalui peran aktif koperasi.	2. Revitalisasi infrastruktur perkotaan yang berkelanjutan 2. Revitalisasi infrastruktur perkotaan yang berkelanjutan	Masyarakat dan Pemerintah Daerah		0,00	DINAS PEKERJAAN UMUM DAN PENATAAN RUANG
	1.03.12.2.02.0004	Penyusunan Peta Dasar																		
			Jumlah data SHP Peta Dasar				0 Peta	1 Peta	5.250.000,00	150.000,00	100.000.000,00	94.750.000,00	Kota Blitar, Semua Kecamatan, Semua Kel/Desa	PENDAPATAN ASLI DAERAH (PAD)	Melanjutkan pengembangan infrastruktur dan meningkatkan lapangan kerja yang berkualitas, mendorong kewirausahaan, mengembangkan industri kreatif serta mengembangkan agromaritim industri di sentra produksi melalui peran aktif koperasi.	2. Revitalisasi infrastruktur perkotaan yang berkelanjutan 2. Revitalisasi infrastruktur perkotaan yang berkelanjutan			0,00	DINAS PEKERJAAN UMUM DAN PENATAAN RUANG
	1.03.12.2.02.0005	Penyusunan RDTR Kabupaten/Kota																		
			Jumlah materi teknis dan ranperkada RDTR Kabupaten/Kota				0 Dokumen	1 Dokumen	1.750.000,00	150.000,00	150.000,00	-1.600.000,00	Kota Blitar, Semua Kecamatan, Semua Kel/Desa	PENDAPATAN ASLI DAERAH (PAD)	Melanjutkan pengembangan infrastruktur dan meningkatkan lapangan kerja yang berkualitas, mendorong kewirausahaan, mengembangkan industri kreatif serta mengembangkan agromaritim industri di sentra produksi melalui peran aktif koperasi.	2. Revitalisasi infrastruktur perkotaan yang berkelanjutan 2. Revitalisasi infrastruktur perkotaan yang berkelanjutan			0,00	DINAS PEKERJAAN UMUM DAN PENATAAN RUANG
	1.03.12.2.02.0007	Penyusunan RTRW Kabupaten/Kota																		

NO	KODE	URUSAN / BIDANG URUSAN / PROGRAM / OUTCOME / KEGIATAN / SUB KEGIATAN	INDIKATOR PROGRAM / KEGIATAN / SUB KEGIATAN	TARGET AKHIR PERIODE RENSTRA PERANGKAT DAERAH	REALISASI CAPAIAN RENJA PERANGKAT DAERAH TAHUN 2024	PRAKIRAAN CAPAIAN TARGET RENJA PERANGKAT DAERAH	CAPAIAN KINERJA DAN KERANGKA PENDANAAN										KELOMPOK SASARAN	PRAKIRAAN MAJU RENCANA TAHUN 2027		PERANGKAT DAERAH PENANGGUNG JAWAB
							TARGET		PAGU INDIKATIF (Rp)			Bertambah/ Berkurang (10-12)	LOKASI	SUMBER DANA	PRIORITAS			TARGET	PAGU INDIKATIF (Rp)	
							SEBELUM	SESUDAH	RKPD 2026	APBD 2026	RKPD PERUBAHAN 2026				NASIONAL	DAERAH				
1	2	3	4	5	6	7	8	9	10	11	12	13	14	15	16	17	18	19	20	21
			Jumlah materi teknis dan ranperda RTRW Kabupaten/Kota				0 Dokumen	1 Dokumen	750.000,00	150.000,00	150.000,00	-600.000,00	Kota Blitar, Semua Kecamatan, Semua Kel/Desa	PENDAPATAN ASLI DAERAH (PAD)	Melanjutkan pengembangan infrastruktur dan meningkatkan lapangan kerja yang berkualitas, mendorong kewirausahaan, mengembangkan industri kreatif serta mengembangkan agromaritim industri di sentra produksi melalui peran aktif koperasi.	2. Revitalisasi infrastruktur perkotaan yang berkelanjutan 2. Revitalisasi infrastruktur perkotaan yang berkelanjutan			0,00	DINAS PEKERJAAN UMUM DAN PENATAAN RUANG
	1.03.12.2.03	Koordinasi dan Sinkronisasi Pemanfaatan Ruang Daerah Kabupaten/Kota	*Persentase Ketersediaan Dokumen Pemanfaatan Ruang*				100 %	100 %	274.110.000,00	242.610.000,00	235.460.000,00	-38.650.000,00			Melanjutkan pengembangan infrastruktur dan meningkatkan lapangan kerja yang berkualitas, mendorong kewirausahaan, mengembangkan industri kreatif serta mengembangkan agromaritim industri di sentra produksi melalui peran aktif koperasi.	2. Revitalisasi infrastruktur perkotaan yang berkelanjutan 2. Revitalisasi infrastruktur perkotaan yang berkelanjutan	Masyarakat dan Pemerintah Daerah		288.750.000,00	DINAS PEKERJAAN UMUM DAN PENATAAN RUANG
	1.03.12.2.03.0004	Pelaksanaan Persetujuan Kesesuaian Kegiatan Pemanfaatan Ruang																		
			Jumlah layanan Persetujuan KKPR sesuai dengan ketentuan waktu yang berlaku				50 Layanan	150 Layanan	99.110.000,00	92.610.000,00	85.460.000,00	-13.650.000,00	Kota Blitar, Semua Kecamatan, Semua Kel/Desa	PENDAPATAN ASLI DAERAH (PAD)	Melanjutkan pengembangan infrastruktur dan meningkatkan lapangan kerja yang berkualitas, mendorong kewirausahaan, mengembangkan industri kreatif serta mengembangkan agromaritim industri di sentra produksi melalui peran aktif koperasi.	2. Revitalisasi infrastruktur perkotaan yang berkelanjutan 2. Revitalisasi infrastruktur perkotaan yang berkelanjutan			105.000.000,00	DINAS PEKERJAAN UMUM DAN PENATAAN RUANG
	1.03.12.2.03.0005	Pelaksanaan Sinkronisasi Program Pemanfaatan Ruang																		
			Jumlah dokumen sinkronisasi program pemanfaatan ruang				1 Dokumen	1 Dokumen	100.000.000,00	75.000.000,00	75.000.000,00	-25.000.000,00	Kota Blitar, Semua Kecamatan, Semua Kel/Desa	PENDAPATAN ASLI DAERAH (PAD)	Melanjutkan pengembangan infrastruktur dan meningkatkan lapangan kerja yang berkualitas, mendorong kewirausahaan, mengembangkan industri kreatif serta mengembangkan agromaritim industri di sentra produksi melalui peran aktif koperasi.	2. Revitalisasi infrastruktur perkotaan yang berkelanjutan 2. Revitalisasi infrastruktur perkotaan yang berkelanjutan			105.000.000,00	DINAS PEKERJAAN UMUM DAN PENATAAN RUANG
	1.03.12.2.03.0007	Sistem informasi dan komunikasi penataan ruang																		
			Jumlah sistem informasi dan komunikasi penataan ruang				1 Sistem Informasi	1 Sistem Informasi	75.000.000,00	75.000.000,00	75.000.000,00	0,00	Kota Blitar, Semua Kecamatan, Semua Kel/Desa	PENDAPATAN ASLI DAERAH (PAD)	Melanjutkan pengembangan infrastruktur dan meningkatkan lapangan kerja yang berkualitas, mendorong kewirausahaan, mengembangkan industri kreatif serta mengembangkan agromaritim industri di sentra produksi melalui peran aktif koperasi.	2. Revitalisasi infrastruktur perkotaan yang berkelanjutan 2. Revitalisasi infrastruktur perkotaan yang berkelanjutan			78.750.000,00	DINAS PEKERJAAN UMUM DAN PENATAAN RUANG

NO	KODE	URUSAN / BIDANG URUSAN / PROGRAM / OUTCOME / KEGIATAN / SUB KEGIATAN	INDIKATOR PROGRAM / KEGIATAN / SUB KEGIATAN	TARGET AKHIR PERIODE RENSTRA PERANGKAT DAERAH	REALISASI CAPAIAN RENJA PERANGKAT DAERAH TAHUN 2024	PRAKIRAAN CAPAIAN TARGET RENJA PERANGKAT DAERAH	CAPAIAN KINERJA DAN KERANGKA PENDANAAN										KELOMPOK SASARAN	PRAKIRAAN MAJU RENCANA TAHUN 2027		PERANGKAT DAERAH PENANGGUNG JAWAB
							TARGET		PAGU INDIKATIF (Rp)			Bertambah/ Berkurang (10-12)	LOKASI	SUMBER DANA	PRIORITAS			TARGET	PAGU INDIKATIF (Rp)	
							SEBELUM	SESUDAH	RKPD 2026	APBD 2026	RKPD PERUBAHAN 2026				NASIONAL	DAERAH				
1	2	3	4	5	6	7	8	9	10	11	12	13	14	15	16	17	18	19	20	21
	1.03.12.2.04	Koordinasi dan Sinkronisasi Pengendalian Pemanfaatan Ruang Daerah Kabupaten/Kota	*Persentase Ketersediaan Dokumen Pengendalian Pemanfaatan Ruang*				100 %	100 %	524.968.000,00	401.959.000,00	388.909.000,00	-136.059.000,00			Melanjutkan pengembangan infrastruktur dan meningkatkan lapangan kerja yang berkualitas, mendorong kewirausahaan, mengembangkan industri kreatif serta mengembangkan agromaritim industri di sentra produksi melalui peran aktif koperasi.	2. Revitalisasi infrastruktur perkotaan yang berkelanjutan 2. Revitalisasi infrastruktur perkotaan yang berkelanjutan	Masyarakat dan Pemerintah Daerah		522.804.971,00	DINAS PEKERJAAN UMUM DAN PENATAAN RUANG
	1.03.12.2.04.0004	Koordinasi Pelaksanaan Penataan Ruang																		
			Jumlah Dokumen Koordinasi Pelaksanaan Penataan Ruang				1 Dokumen	1 Dokumen	130.630.000,00	85.750.000,00	110.750.000,00	-19.880.000,00	Kota Blitar, Semua Kecamatan, Semua Kel/Desa	PENDAPATAN ASLI DAERAH (PAD)	Melanjutkan pengembangan infrastruktur dan meningkatkan lapangan kerja yang berkualitas, mendorong kewirausahaan, mengembangkan industri kreatif serta mengembangkan agromaritim industri di sentra produksi melalui peran aktif koperasi.	2. Revitalisasi infrastruktur perkotaan yang berkelanjutan 2. Revitalisasi infrastruktur perkotaan yang berkelanjutan			115.500.000,00	DINAS PEKERJAAN UMUM DAN PENATAAN RUANG
	1.03.12.2.04.0007	Pengenaan Sanksi Administratif terhadap pelanggaran pemanfaatan ruang dalam RTR																		
			Jumlah Kasus yang dikenakan sanksi administratif				1 Kasus	1 Kasus	22.258.000,00	11.129.000,00	11.129.000,00	-11.129.000,00	Kota Blitar, Semua Kecamatan, Semua Kel/Desa	PENDAPATAN ASLI DAERAH (PAD)	Melanjutkan pengembangan infrastruktur dan meningkatkan lapangan kerja yang berkualitas, mendorong kewirausahaan, mengembangkan industri kreatif serta mengembangkan agromaritim industri di sentra produksi melalui peran aktif koperasi.	2. Revitalisasi infrastruktur perkotaan yang berkelanjutan 2. Revitalisasi infrastruktur perkotaan yang berkelanjutan			26.250.000,00	DINAS PEKERJAAN UMUM DAN PENATAAN RUANG
	1.03.12.2.04.0008	Penilaian Pelaksanaan Kesesuaian Kegiatan Pemanfaatan Ruang dan/atau pernyataan mandiri pelaku UMK																		
			Dokumen tekstual dan spasial hasil Penilaian Pelaksanaan Kesesuaian Kegiatan Pemanfaatan Ruang				1 Dokumen	1 Dokumen	74.400.000,00	62.400.000,00	62.400.000,00	-12.000.000,00	Kota Blitar, Semua Kecamatan, Semua Kel/Desa	PENDAPATAN ASLI DAERAH (PAD)	Melanjutkan pengembangan infrastruktur dan meningkatkan lapangan kerja yang berkualitas, mendorong kewirausahaan, mengembangkan industri kreatif serta mengembangkan agromaritim industri di sentra produksi melalui peran aktif koperasi.	2. Revitalisasi infrastruktur perkotaan yang berkelanjutan 2. Revitalisasi infrastruktur perkotaan yang berkelanjutan			78.750.000,00	DINAS PEKERJAAN UMUM DAN PENATAAN RUANG
	1.03.12.2.04.0009	Operasionalisasi Tugas dan Fungsi Forum Penataan Ruang																		
			Jumlah Laporan Pelaksanaan Tugas dan Fungsi Forum Penataan Ruang				12 Laporan	12 Laporan	102.400.000,00	72.400.000,00	37.400.000,00	-65.000.000,00	Kota Blitar, Semua Kecamatan, Semua Kel/Desa	PENDAPATAN ASLI DAERAH (PAD)	Melanjutkan pengembangan infrastruktur dan meningkatkan lapangan kerja yang berkualitas, mendorong kewirausahaan, mengembangkan industri kreatif serta mengembangkan agromaritim industri di sentra produksi melalui peran aktif koperasi.	2. Revitalisasi infrastruktur perkotaan yang berkelanjutan 2. Revitalisasi infrastruktur perkotaan yang berkelanjutan			92.304.971,00	DINAS PEKERJAAN UMUM DAN PENATAAN RUANG
	1.03.12.2.04.0012	Penilaian Perwujudan RTR																		

NO	KODE	URUSAN / BIDANG URUSAN / PROGRAM / OUTCOME / KEGIATAN / SUB KEGIATAN	INDIKATOR PROGRAM / KEGIATAN / SUB KEGIATAN	TARGET AKHIR PERIODE RENSTRA PERANGKAT DAERAH	REALISASI CAPAIAN RENJA PERANGKAT DAERAH TAHUN 2024	PRAKIRAAN CAPAIAN TARGET RENJA PERANGKAT DAERAH	CAPAIAN KINERJA DAN KERANGKA PENDANAAN										KELOMPOK SASARAN	PRAKIRAAN MAJU RENCANA TAHUN 2027		PERANGKAT DAERAH PENANGGUNG JAWAB
							TARGET		PAGU INDIKATIF (Rp)			Bertambah/ Berkurang (10-12)	LOKASI	SUMBER DANA	PRIORITAS			TARGET	PAGU INDIKATIF (Rp)	
							SEBELUM	SESUDAH	RKPD 2026	APBD 2026	RKPD PERUBAHAN 2026				NASIONAL	DAERAH				
1	2	3	4	5	6	7	8	9	10	11	12	13	14	15	16	17	18	19	20	21
			Jumlah dokumen tekstual dan spasial hasil Penilaian Perwujudan RTR				1 Dokumen	1 Dokumen	100.000.000,00	75.000.000,00	100.000.000,00	0,00	Kota Blitar, Semua Kecamatan, Semua Kel/Desa	PENDAPATAN ASLI DAERAH (PAD)	Melanjutkan pengembangan infrastruktur dan meningkatkan lapangan kerja yang berkualitas, mendorong kewirausahaan, mengembangkan industri kreatif serta mengembangkan agromaritim industri di sentra produksi melalui peran aktif koperasi.	2. Revitalisasi infrastruktur perkotaan yang berkelanjutan 2. Revitalisasi infrastruktur perkotaan yang berkelanjutan			105.000.000,00	DINAS PEKERJAAN UMUM DAN PENATAAN RUANG
	1.03.12.2.04.0013	Penyelesaian Sengketa Penataan Ruang																		
			Jumlah Berita Acara penyelesaian sengketa penatan ruang				1 Berita Acara	1 Berita Acara	18.700.000,00	18.700.000,00	9.350.000,00	-9.350.000,00	Kota Blitar, Semua Kecamatan, Semua Kel/Desa	PENDAPATAN ASLI DAERAH (PAD)	Melanjutkan pengembangan infrastruktur dan meningkatkan lapangan kerja yang berkualitas, mendorong kewirausahaan, mengembangkan industri kreatif serta mengembangkan agromaritim industri di sentra produksi melalui peran aktif koperasi.	2. Revitalisasi infrastruktur perkotaan yang berkelanjutan 2. Revitalisasi infrastruktur perkotaan yang berkelanjutan			26.250.000,00	DINAS PEKERJAAN UMUM DAN PENATAAN RUANG
	1.03.12.2.04.0015	Pemberian insentif dan/atau disinsentif non fiskal																		
			Jumlah berita acara pemberian insentif dan/atau disinsentif non fiskal				5 Berita Acara	5 Berita Acara	76.580.000,00	76.580.000,00	57.880.000,00	-18.700.000,00	Kota Blitar, Semua Kecamatan, Semua Kel/Desa	PENDAPATAN ASLI DAERAH (PAD)	Melanjutkan pengembangan infrastruktur dan meningkatkan lapangan kerja yang berkualitas, mendorong kewirausahaan, mengembangkan industri kreatif serta mengembangkan agromaritim industri di sentra produksi melalui peran aktif koperasi.	2. Revitalisasi infrastruktur perkotaan yang berkelanjutan 2. Revitalisasi infrastruktur perkotaan yang berkelanjutan			78.750.000,00	DINAS PEKERJAAN UMUM DAN PENATAAN RUANG
	2	URUSAN PEMERINTAHAN WAJIB YANG TIDAK BERKAITAN DENGAN							569.680.000,00	409.680.000,00	389.880.000,00	-179.800.000,00							4.362.591.618,00	
	2.10	URUSAN PEMERINTAHAN							569.680.000,00	409.680.000,00	389.880.000,00	-179.800.000,00							4.362.591.618,00	
1,	2.10.04	PROGRAM PENYELESAIAN SENGKETA TANAH GARAPAN	Persentase terselesaikannya kasus tanah garapan belum bersertifikat yang dilakukan melalui mediasi				100 %	100 %	26.400.000,00	26.400.000,00	13.200.000,00	341.100.000,00							367.500.000,00	
		[Meningkatnya penyelesaian Sengketa Tanah Garapan]	Persentase Terselesaikannya Kasus Tanah Garapan Belum Bersertipikat yang Dilakukan melalui Mediasi	100	100	100	-	-	26.400.000,00	26.400.000,00	13.200.000,00	-	-	-	-	-	-	100	367.500.000,00	-
	2.10.04.2.01	Penyelesaian Sengketa Tanah Garapan dalam Daerah Kabupaten/Kota	*Jumlah sengketa tanah garapan yang terselesaikan*				1 Konflik	1 Konflik	26.400.000,00	26.400.000,00	13.200.000,00	-13.200.000,00			Melanjutkan pengembangan infrastruktur dan meningkatkan lapangan kerja yang berkualitas, mendorong kewirausahaan, mengembangkan industri kreatif serta mengembangkan agromaritim industri di sentra produksi melalui peran aktif koperasi.	2. Revitalisasi infrastruktur perkotaan yang berkelanjutan 2. Revitalisasi infrastruktur perkotaan yang berkelanjutan	Masyarakat dan Pemerintah Daerah		367.500.000,00	DINAS PEKERJAAN UMUM DAN PENATAAN RUANG
	2.10.04.2.01.0004	Mediasi Penyelesaian Kasus Pertanahan dalam 1 (satu) Daerah Kabupaten/Kota																		

NO	KODE	URUSAN / BIDANG URUSAN / PROGRAM / OUTCOME / KEGIATAN / SUB KEGIATAN	INDIKATOR PROGRAM / KEGIATAN / SUB KEGIATAN	TARGET AKHIR PERIODE RENSTRA PERANGKAT DAERAH	REALISASI CAPAIAN RENJA PERANGKAT DAERAH TAHUN 2024	PRAKIRAAN CAPAIAN TARGET RENJA PERANGKAT DAERAH	CAPAIAN KINERJA DAN KERANGKA PENDANAAN										KELOMPOK SASARAN	PRAKIRAAN MAJU RENCANA TAHUN 2027		PERANGKAT DAERAH PENANGGUNG JAWAB
							TARGET		PAGU INDIKATIF (Rp)			Bertambah/ Berkurang (10-12)	LOKASI	SUMBER DANA	PRIORITAS			TARGET	PAGU INDIKATIF (Rp)	
							SEBELUM	SESUDAH	RKPD 2026	APBD 2026	RKPD PERUBAHAN 2026				NASIONAL	DAERAH				
1	2	3	4	5	6	7	8	9	10	11	12	13	14	15	16	17	18	19	20	21
			Jumlah Berita Acara Hasil Mediasi Penyelesaian Kasus Pertanahan dalam 1 (Satu) Daerah Kabupaten/Kota				1 Berita Acara	1 Berita Acara	13.200.000,00	13.200.000,00	6.600.000,00	-6.600.000,00	Kota Blitar, Semua Kecamatan, Semua Kel/Desa	PENDAPATAN ASLI DAERAH (PAD)	Melanjutkan pengembangan infrastruktur dan meningkatkan lapangan kerja yang berkualitas, mendorong kewirausahaan, mengembangkan industri kreatif serta mengembangkan agromaritim industri di sentra produksi melalui peran aktif koperasi.	2. Revitalisasi infrastruktur perkotaan yang berkelanjutan 2. Revitalisasi infrastruktur perkotaan yang berkelanjutan			157.500.000,00	DINAS PEKERJAAN UMUM DAN PENATAAN RUANG
	2.10.04.2.01.0005	Inventarisasi Kasus Pertanahan dalam 1 (satu) Daerah Kabupaten/Kota																		
			Jumlah Data Kasus Pertanahan dalam 1 (Satu) Daerah Kabupaten/Kota				1 Dokumen	1 Dokumen	13.200.000,00	13.200.000,00	6.600.000,00	-6.600.000,00	Kota Blitar, Semua Kecamatan, Semua Kel/Desa	PENDAPATAN ASLI DAERAH (PAD)	Melanjutkan pengembangan infrastruktur dan meningkatkan lapangan kerja yang berkualitas, mendorong kewirausahaan, mengembangkan industri kreatif serta mengembangkan agromaritim industri di sentra produksi melalui peran aktif koperasi.	2. Revitalisasi infrastruktur perkotaan yang berkelanjutan 2. Revitalisasi infrastruktur perkotaan yang berkelanjutan			210.000.000,00	DINAS PEKERJAAN UMUM DAN PENATAAN RUANG
2,	2.10.05	PROGRAM PENYELESAIAN GANTI KERUGIAN DAN SANTUNAN TANAH	Persentase Penyelesaian Masalah Ganti Kerugian dan Santunan Tanah untuk Pembangunan				100 %	100 %	5.250.000,00	5.250.000,00	5.250.000,00	99.750.000,00							105.000.000,00	
		[Meningkatnya penyelesaian ganti kerugian dan santunan tanah untuk	Persentase Penyelesaian Ganti Kerugian dan Santunan Tanah untuk Pembangunan	100	100	100	-	-	5.250.000,00	5.250.000,00	5.250.000,00	-	-	-	-	-	-	0	105.000.000,00	-
	2.10.05.2.01	Penyelesaian Masalah Ganti Kerugian dan Santunan Tanah untuk Pembangunan oleh Pemerintah Daerah Kabupaten/Kota	*Jumlan Masalah Ganti Kerugian dan Santunan Tanah untuk Pembangunan yang terselesaikan*				1 Konflik	1 Konflik	5.250.000,00	5.250.000,00	5.250.000,00	0,00			Melanjutkan pengembangan infrastruktur dan meningkatkan lapangan kerja yang berkualitas, mendorong kewirausahaan, mengembangkan industri kreatif serta mengembangkan agromaritim industri di sentra produksi melalui peran aktif koperasi.	2. Revitalisasi infrastruktur perkotaan yang berkelanjutan 2. Revitalisasi infrastruktur perkotaan yang berkelanjutan	Masyarakat dan Pemerintah Daerah		105.000.000,00	DINAS PEKERJAAN UMUM DAN PENATAAN RUANG
	2.10.05.2.01.0002	Koordinasi dan Sinkronisasi Penyelesaian Masalah Ganti Kerugian dan Santunan Tanah untuk Pembangunan oleh Pemerintah Daerah Kabupaten/Kota																		
			Jumlah Dokumen Koordinasi dan Sinkronisasi Penyelesaian Masalah Ganti Kerugian dan Santunan Tanah untuk Pembangunan oleh Pemerintah Daerah Kabupaten/Kota				1 Dokumen	1 Dokumen	1.750.000,00	1.750.000,00	1.750.000,00	0,00	Kota Blitar, Semua Kecamatan, Semua Kel/Desa	PENDAPATAN ASLI DAERAH (PAD)	Melanjutkan pengembangan infrastruktur dan meningkatkan lapangan kerja yang berkualitas, mendorong kewirausahaan, mengembangkan industri kreatif serta mengembangkan agromaritim industri di sentra produksi melalui peran aktif koperasi.	2. Revitalisasi infrastruktur perkotaan yang berkelanjutan 2. Revitalisasi infrastruktur perkotaan yang berkelanjutan			52.500.000,00	DINAS PEKERJAAN UMUM DAN PENATAAN RUANG
	2.10.05.2.01.0004	Penyelesaian Santunan Tanah untuk Pembangunan oleh Pemerintah Daerah Kabupaten/Kota																		

NO	KODE	URUSAN / BIDANG URUSAN / PROGRAM / OUTCOME / KEGIATAN / SUB KEGIATAN	INDIKATOR PROGRAM / KEGIATAN / SUB KEGIATAN	TARGET AKHIR PERIODE RENSTRA PERANGKAT DAERAH	REALISASI CAPAIAN RENJA PERANGKAT DAERAH TAHUN 2024	PRAKIRAAN CAPAIAN TARGET RENJA PERANGKAT DAERAH	CAPAIAN KINERJA DAN KERANGKA PENDANAAN										KELOMPOK SASARAN	PRAKIRAAN MAJU RENCANA TAHUN 2027		PERANGKAT DAERAH PENANGGUNG JAWAB
							TARGET		PAGU INDIKATIF (Rp)			Bertambah/ Berkurang (10-12)	LOKASI	SUMBER DANA	PRIORITAS			TARGET	PAGU INDIKATIF (Rp)	
							SEBELUM	SESUDAH	RKPD 2026	APBD 2026	RKPD PERUBAHAN 2026				NASIONAL	DAERAH				
1	2	3	4	5	6	7	8	9	10	11	12	13	14	15	16	17	18	19	20	21
			Jumlah laporan penyelesaian santunan tanah untuk pembangunan				1 Laporan	1 Laporan	3.500.000,00	3.500.000,00	3.500.000,00	0,00	Kota Blitar, Semua Kecamatan, Semua Kel/Desa	PENDAPATAN ASLI DAERAH (PAD)	Melanjutkan pengembangan infrastruktur dan meningkatkan lapangan kerja yang berkualitas, mendorong kewirausahaan, mengembangkan industri kreatif serta mengembangkan agromaritim industri di sentra produksi melalui peran aktif koperasi.	2. Revitalisasi infrastruktur perkotaan yang berkelanjutan 2. Revitalisasi infrastruktur perkotaan yang berkelanjutan			52.500.000,00	DINAS PEKERJAAN UMUM DAN PENATAAN RUANG
3,	2.10.08	PROGRAM PENGELOLAAN TANAH KOSONG	Persentase Tanah Kosong yang Dikelola				5 %	5 %	158.000.000,00	83.000.000,00	76.400.000,00	1.632.091.618,00							1.790.091.618,00	
		[Meningkatnya pengelolaan tanah kosong	Persentase Tanah Kosong yang Dikelola	25	5	5	-	-	158.000.000,00	83.000.000,00	76.400.000,00	-	-	-	-	-	-	5	1.790.091.618,00	-
	2.10.08.2.02	Inventarisasi dan Pemanfaatan Tanah Kosong	*Persentase tanah kosong yang berhasil diinventarisasi dan dimanfaatkan*				10 %	10 %	158.000.000,00	83.000.000,00	76.400.000,00	-81.600.000,00			Melanjutkan pengembangan infrastruktur dan meningkatkan lapangan kerja yang berkualitas, mendorong kewirausahaan, mengembangkan industri kreatif serta mengembangkan agromaritim industri di sentra produksi melalui peran aktif koperasi.	2. Revitalisasi infrastruktur perkotaan yang berkelanjutan 2. Revitalisasi infrastruktur perkotaan yang berkelanjutan	Masyarakat dan Pemerintah Daerah		1.790.091.618,00	DINAS PEKERJAAN UMUM DAN PENATAAN RUANG
	2.10.08.2.02.0001	Pelaksanaan Inventarisasi Tanah Kosong																		
			Jumlah Laporan Tanah Kosong dalam 1 (Satu) Kabupaten/Kota yang Diinventarisasi.				1 Laporan	1 Laporan	108.800.000,00	33.800.000,00	33.800.000,00	-75.000.000,00	Kota Blitar, Semua Kecamatan, Semua Kel/Desa	PENDAPATAN ASLI DAERAH (PAD)	Melanjutkan pengembangan infrastruktur dan meningkatkan lapangan kerja yang berkualitas, mendorong kewirausahaan, mengembangkan industri kreatif serta mengembangkan agromaritim industri di sentra produksi melalui peran aktif koperasi.	2. Revitalisasi infrastruktur perkotaan yang berkelanjutan 2. Revitalisasi infrastruktur perkotaan yang berkelanjutan			740.091.618,00	DINAS PEKERJAAN UMUM DAN PENATAAN RUANG
	2.10.08.2.02.0003	Koordinasi Pemanfaatan Tanah Kosong																		
			Jumlah Berita Acara koordinasi dalam rangka pemanfataan tanah kosong dalam 1 (satu) Kabupaten/Kota				10 Berita Acara	10 Berita Acara	49.200.000,00	49.200.000,00	42.600.000,00	-6.600.000,00	Kota Blitar, Semua Kecamatan, Semua Kel/Desa	PENDAPATAN ASLI DAERAH (PAD)	Melanjutkan pengembangan infrastruktur dan meningkatkan lapangan kerja yang berkualitas, mendorong kewirausahaan, mengembangkan industri kreatif serta mengembangkan agromaritim industri di sentra produksi melalui peran aktif koperasi.	2. Revitalisasi infrastruktur perkotaan yang berkelanjutan 2. Revitalisasi infrastruktur perkotaan yang berkelanjutan			1.050.000.000,00	DINAS PEKERJAAN UMUM DAN PENATAAN RUANG
4,	2.10.10	PROGRAM PENATAGUNAAN TANAH	Persentase Tanah Aset yang Bersertifikat				90 %	90 %	380.030.000,00	295.030.000,00	295.030.000,00	1.719.970.000,00							2.100.000.000,00	
		[Meningkatnya tertib pertanahan dan kepastian hukum bagi	Persentase tanah aset yang bersertifikat	98	85	88	-	-	380.030.000,00	295.030.000,00	295.030.000,00	-	-	-	-	-	-	90	2.100.000.000,00	-

NO	KODE	URUSAN / BIDANG URUSAN / PROGRAM / OUTCOME / KEGIATAN / SUB KEGIATAN	INDIKATOR PROGRAM / KEGIATAN / SUB KEGIATAN	TARGET AKHIR PERIODE RENSTRA PERANGKAT DAERAH	REALISASI CAPAIAN RENJA PERANGKAT DAERAH TAHUN 2024	PRAKIRAAN CAPAIAN TARGET RENJA PERANGKAT DAERAH	CAPAIAN KINERJA DAN KERANGKA PENDANAAN										KELOMPOK SASARAN	PRAKIRAAN MAJU RENCANA TAHUN 2027		PERANGKAT DAERAH PENANGGUNG JAWAB
							TARGET		PAGU INDIKATIF (Rp)			Bertambah/ Berkurang (10-12)	LOKASI	SUMBER DANA	PRIORITAS			TARGET	PAGU INDIKATIF (Rp)	
							SEBELUM	SESUDAH	RKPD 2026	APBD 2026	RKPD PERUBAHAN 2026				NASIONAL	DAERAH				
1	2	3	4	5	6	7	8	9	10	11	12	13	14	15	16	17	18	19	20	21
	2.10.10.2.01	Penggunaan Tanah yang Hamparannya dalam satu Daerah Kabupaten/Kota	*Jumlan tanah aset pemerintah kota bersertifikat*				1 dokumen	1 dokumen	380.030.000,00	295.030.000,00	295.030.000,00	-85.000.000,00			Melanjutkan pengembangan infrastruktur dan meningkatkan lapangan kerja yang berkualitas, mendorong kewirausahaan, mengembangkan industri kreatif serta mengembangkan agromaritim industri di sentra produksi melalui peran aktif koperasi.	2. Revitalisasi infrastruktur perkotaan yang berkelanjutan 2. Revitalisasi infrastruktur perkotaan yang berkelanjutan	Masyarakat dan Pemerintah Daerah		2.100.000.000,00	DINAS PEKERJAAN UMUM DAN PENATAAN RUANG
	2.10.10.2.01.0001	Koordinasi dan Sinkronisasi Perencanaan Penggunaan Tanah																		
			Jumlah Laporan Koordinasi dan Sinkronisasi Perencanaan Penggunaan Tanah dalam 1 (Satu) Kabupaten/Kota				53 Laporan	25 Laporan	188.750.000,00	88.750.000,00	88.750.000,00	-100.000.000,00	Kota Blitar, Semua Kecamatan, Semua Kel/Desa	PENDAPATAN ASLI DAERAH (PAD)	Melanjutkan pengembangan infrastruktur dan meningkatkan lapangan kerja yang berkualitas, mendorong kewirausahaan, mengembangkan industri kreatif serta mengembangkan agromaritim industri di sentra produksi melalui peran aktif koperasi.	2. Revitalisasi infrastruktur perkotaan yang berkelanjutan 2. Revitalisasi infrastruktur perkotaan yang berkelanjutan			262.500.000,00	DINAS PEKERJAAN UMUM DAN PENATAAN RUANG
	2.10.10.2.01.0003	Koordinasi dan Sinkronisasi Pelaksanaan Konsolidasi Tanah Kabupaten/Kota																		
			Jumlah Dokumen Koordinasi dan Sinkronisasi Pelaksanaan Konsolidasi Tanah Kewenangan Kabupaten/Kota				1 Dokumen	1 Dokumen	191.280.000,00	206.280.000,00	206.280.000,00	15.000.000,00	Kota Blitar, Semua Kecamatan, Semua Kel/Desa	PENDAPATAN ASLI DAERAH (PAD)	Melanjutkan pengembangan infrastruktur dan meningkatkan lapangan kerja yang berkualitas, mendorong kewirausahaan, mengembangkan industri kreatif serta mengembangkan agromaritim industri di sentra produksi melalui peran aktif koperasi.	2. Revitalisasi infrastruktur perkotaan yang berkelanjutan 2. Revitalisasi infrastruktur perkotaan yang berkelanjutan			1.837.500.000,00	DINAS PEKERJAAN UMUM DAN PENATAAN RUANG
		DINAS PERUMAHAN RAKYAT DAN KAWASAN PERMUKIMAN							15.072.743.794,00	8.912.668.545,00	9.301.838.545,00	-5.770.905.249,00							15.112.324.415,00	
	1	URUSAN PEMERINTAHAN WAJIB YANG BERKAITAN							15.072.743.794,00	8.912.668.545,00	9.301.838.545,00	-5.770.905.249,00							15.112.324.415,00	
	1.04	URUSAN PEMERINTAHAN BIDANG PERUMAHAN							15.072.743.794,00	8.912.668.545,00	9.301.838.545,00	-5.770.905.249,00							15.112.324.415,00	
1,	1.04.01	PROGRAM PENUNJANG URUSAN PEMERINTAHAN	Persentase fasilitasi layanan kedinasan sesuai standar/ketentuan yang				100 %	100 %	5.277.413.402,00	5.007.386.644,11	4.430.963.313,11	649.230.108,00							5.926.643.510,00	
		[Meningkatnya fasilitasi layanan kedinasan Perangkat Daerah]	Persentase fasilitasi layanan kedinasan sesuai standar / ketentuan yang berlaku	100	100	100	-	-	5.277.413.402,00	5.007.386.644,11	4.430.963.313,11	-	-	-	-	-	-	100	5.926.643.510,00	-
	1.04.01.2.01	Perencanaan, Penganggaran, dan Evaluasi Kinerja Perangkat Daerah	*Persentase penyusunan dokumen perencanaan dan pelaporan yang tepat waktu dan sesuai standar*				100 %	100 %	15.694.800,00	11.849.600,00	9.493.800,00	-6.201.000,00			Membangun dari desa dan dari bawah untuk pertumbuhan ekonomi, pemerataan ekonomi dan pemberantasan kemiskinan.	3. Optimalisasi penanggulangan kemiskinan 3. Optimalisasi penanggulangan kemiskinan	Pegawai Dinas Perumahan Rakyat Dan Kawasan Permukiman Kota Blitar		46.280.432,00	DINAS PERUMAHAN RAKYAT DAN KAWASAN PERMUKIMAN
	1.04.01.2.01.0001	Penyusunan Dokumen Perencanaan Perangkat Daerah																		
			Jumlah Dokumen Perencanaan Perangkat Daerah				4 Dokumen	4 Dokumen	1.000.000,00	1.000.000,00	1.000.000,00	0,00	Kota Blitar, Semua Kecamatan, Semua Kel/Desa	DANA BAGI HASIL (DBH)	Membangun dari desa dan dari bawah untuk pertumbuhan ekonomi, pemerataan ekonomi dan pemberantasan kemiskinan.	3. Optimalisasi penanggulangan kemiskinan 3. Optimalisasi penanggulangan kemiskinan			1.020.000,00	DINAS PERUMAHAN RAKYAT DAN KAWASAN PERMUKIMAN
		-	-	-	-	-	-	-	5.277.413.402,00	5.007.386.644,11	4.430.963.313,11	-	-	-	-	-	-	-	5.926.643.510,00	-
	1.04.01.2.01.0006	Koordinasi dan Penyusunan Laporan Capaian Kinerja dan Ikhtisar Realisasi Kinerja SKPD																		

NO	KODE	URUSAN / BIDANG URUSAN / PROGRAM / OUTCOME / KEGIATAN / SUB KEGIATAN	INDIKATOR PROGRAM / KEGIATAN / SUB KEGIATAN	TARGET AKHIR PERIODE RENSTRA PERANGKAT DAERAH	REALISASI CAPAIAN RENJA PERANGKAT DAERAH TAHUN 2024	PRAKIRAAN CAPAIAN TARGET RENJA PERANGKAT DAERAH	CAPAIAN KINERJA DAN KERANGKA PENDANAAN										KELOMPOK SASARAN	PRAKIRAAN MAJU RENCANA TAHUN 2027		PERANGKAT DAERAH PENANGGUNG JAWAB
							TARGET		PAGU INDIKATIF (Rp)			Bertambah/ Berkurang (10-12)	LOKASI	SUMBER DANA	PRIORITAS			TARGET	PAGU INDIKATIF (Rp)	
							SEBELUM	SESUDAH	RKPD 2026	APBD 2026	RKPD PERUBAHAN 2026				NASIONAL	DAERAH				
1	2	3	4	5	6	7	8	9	10	11	12	13	14	15	16	17	18	19	20	21
			Jumlah Laporan Capaian Kinerja dan Ikhtisar Realisasi Kinerja SKPD dan Laporan Hasil Koordinasi Penyusunan Laporan Capaian Kinerja dan Ikhtisar Realisasi Kinerja SKPD				17 Laporan	0 Laporan	0,00	0,00	0,00	0,00	Kota Blitar, Semua Kecamatan, Semua Kel/Desa	DANA BAGI HASIL (DBH)	Membangun dari desa dan dari bawah untuk pertumbuhan ekonomi, pemerataan ekonomi dan pemberantasan kemiskinan.	2. Revitalisasi infrastruktur perkotaan yang berkelanjutan 2. Revitalisasi infrastruktur perkotaan yang berkelanjutan			0,00	DINAS PERUMAHAN RAKYAT DAN KAWASAN PERMUKIMAN
		[Meningkatnya fasilitasi layanan kedinasan Perangkat Daerah]	Persentase fasilitasi layanan kedinasan sesuai standar / ketentuan yang berlaku	100	100	100	-	-	5.277.413.402,00	5.007.386.644,11	4.430.963.313,11	-	-	-	-	-	-	100	5.926.643.510,00	-
	1.04.01.2.01.0007	Evaluasi Kinerja Perangkat Daerah																		
			Jumlah Laporan Evaluasi Kinerja Perangkat Daerah				17 Laporan	17 Laporan	3.420.000,00	3.420.000,00	3.420.000,00	0,00	Kota Blitar, Semua Kecamatan, Semua Kel/Desa	DANA BAGI HASIL (DBH)	Membangun dari desa dan dari bawah untuk pertumbuhan ekonomi, pemerataan ekonomi dan pemberantasan kemiskinan.	3. Optimalisasi penanggulangan kemiskinan 3. Optimalisasi penanggulangan kemiskinan			3.488.400,00	DINAS PERUMAHAN RAKYAT DAN KAWASAN PERMUKIMAN
	1.04.01.2.01.0009	Pelaksanaan Pengumpulan Data Statistik Sektoral Daerah																		
			Jumlah Data Statistik Sektoral Daerah yang Telah Dikumpulkan dan Diperiksa Lingkup Perangkat Daerah				1 Data	1 Data	2.000.000,00	2.000.000,00	1.500.000,00	-500.000,00	Kota Blitar, Semua Kecamatan, Semua Kel/Desa	DANA BAGI HASIL (DBH)	Membangun dari desa dan dari bawah untuk pertumbuhan ekonomi, pemerataan ekonomi dan pemberantasan kemiskinan.	3. Optimalisasi penanggulangan kemiskinan 3. Optimalisasi penanggulangan kemiskinan			2.200.000,00	DINAS PERUMAHAN RAKYAT DAN KAWASAN PERMUKIMAN
	1.04.01.2.01.0010	Pelaksanaan Forum Perangkat Daerah Berdasarkan Bidang Urusan yang Diampu dalam Rangka Penyusunan Dokumen Perencanaan Perangkat Daerah																		
			Jumlah Berita Acara Hasil Forum Perangkat Daerah Berdasarkan Bidang Urusan yang Diampu dalam Rangka Penyusunan Dokumen Perencanaan Perangkat Daerah				1 Berita Acara	1 Berita Acara	2.280.800,00	2.280.800,00	1.925.000,00	-355.800,00	Kota Blitar, Semua Kecamatan, Semua Kel/Desa	DANA BAGI HASIL (DBH)	Membangun dari desa dan dari bawah untuk pertumbuhan ekonomi, pemerataan ekonomi dan pemberantasan kemiskinan.	3. Optimalisasi penanggulangan kemiskinan 3. Optimalisasi penanggulangan kemiskinan			2.372.032,00	DINAS PERUMAHAN RAKYAT DAN KAWASAN PERMUKIMAN
	1.04.01.2.01.0011	Penyusunan Dokumen Perencanaan Urusan Selain Renstra PD dan Renja PD																		
			Jumlah Dokumen Perencanaan Urusan Selain Renstra PD dan Renja PD yang disusun				13 Dokumen	13 Dokumen	4.994.000,00	1.148.800,00	1.148.800,00	-3.845.200,00	Kota Blitar, Semua Kecamatan, Semua Kel/Desa	DANA BAGI HASIL (DBH)	Membangun dari desa dan dari bawah untuk pertumbuhan ekonomi, pemerataan ekonomi dan pemberantasan kemiskinan.	3. Optimalisasi penanggulangan kemiskinan 3. Optimalisasi penanggulangan kemiskinan			35.000.000,00	DINAS PERUMAHAN RAKYAT DAN KAWASAN PERMUKIMAN
	1.04.01.2.01.0013	Sinkronisasi dan Harmonisasi Pusat dan Daerah dalam Rangka Mendukung Target Pembangunan Nasional melalui Koordinasi Teknis Pembangunan																		
			Jumlah Berita Acara Hasil Sinkronisasi dan Harmonisasi Pusat dan Daerah dalam Rangka Mendukung Target Pembangunan Nasional melalui Koordinasi Teknis Pembangunan				1 Berita Acara	1 Berita Acara	2.000.000,00	2.000.000,00	500.000,00	-1.500.000,00	Kota Blitar, Semua Kecamatan, Semua Kel/Desa	DANA BAGI HASIL (DBH)	Membangun dari desa dan dari bawah untuk pertumbuhan ekonomi, pemerataan ekonomi dan pemberantasan kemiskinan.	3. Optimalisasi penanggulangan kemiskinan 3. Optimalisasi penanggulangan kemiskinan			2.200.000,00	DINAS PERUMAHAN RAKYAT DAN KAWASAN PERMUKIMAN
	1.04.01.2.02	Administrasi Keuangan Perangkat Daerah	*Persentase pelayanan administrasi keuangan perangkat daerah sesuai standar*				100 %	100 %	3.535.593.477,00	3.535.593.479,11	3.066.560.000,11	-469.033.476,89			Membangun dari desa dan dari bawah untuk pertumbuhan ekonomi, pemerataan ekonomi dan pemberantasan kemiskinan.	3. Optimalisasi penanggulangan kemiskinan 3. Optimalisasi penanggulangan kemiskinan	Pegawai Dinas Perumahan Rakyat Dan Kawasan Permukiman Kota Blitar		3.879.244.347,00	DINAS PERUMAHAN RAKYAT DAN KAWASAN PERMUKIMAN
	1.04.01.2.02.0001	Penyediaan Gaji dan Tunjangan ASN																		
			Jumlah Orang yang Menerima Gaji dan Tunjangan ASN				25 Orang/bulan	24 Orang/bulan	3.533.333.477,00	3.533.333.479,11	3.064.300.000,11	-469.033.476,89	Kota Blitar, Semua Kecamatan, Semua Kel/Desa	DANA ALOKASI UMUM (DAU)	Membangun dari desa dan dari bawah untuk pertumbuhan ekonomi, pemerataan ekonomi dan pemberantasan kemiskinan.	3. Optimalisasi penanggulangan kemiskinan 3. Optimalisasi penanggulangan kemiskinan			3.876.939.147,00	DINAS PERUMAHAN RAKYAT DAN KAWASAN PERMUKIMAN
	1.04.01.2.02.0007	Koordinasi dan Penyusunan Laporan Keuangan Bulanan/ Triwulanan/ Semesteran SKPD																		
			Jumlah Laporan Keuangan Bulanan/ Triwulanan/ Semesteran SKPD dan Laporan Koordinasi Penyusunan Laporan Keuangan Bulanan/Triwulanan/Semesteran SKPD				12 Laporan	12 Laporan	2.260.000,00	2.260.000,00	2.260.000,00	0,00	Kota Blitar, Semua Kecamatan, Semua Kel/Desa	DANA BAGI HASIL (DBH)	Membangun dari desa dan dari bawah untuk pertumbuhan ekonomi, pemerataan ekonomi dan pemberantasan kemiskinan.	3. Optimalisasi penanggulangan kemiskinan 3. Optimalisasi penanggulangan kemiskinan			2.305.200,00	DINAS PERUMAHAN RAKYAT DAN KAWASAN PERMUKIMAN
	1.04.01.2.03	Administrasi Barang Milik Daerah pada Perangkat Daerah	*Persentase pelayanan administrasi Barang Milik Daerah Perangkat Daerah sesuai standar*				100 %	100 %	2.000.000,00	2.000.000,00	2.000.000,00	0,00			Membangun dari desa dan dari bawah untuk pertumbuhan ekonomi, pemerataan ekonomi dan pemberantasan kemiskinan.	3. Optimalisasi penanggulangan kemiskinan 3. Optimalisasi penanggulangan kemiskinan	Pegawai Dinas Perumahan Rakyat Dan Kawasan Permukiman Kota Blitar		2.200.000,00	DINAS PERUMAHAN RAKYAT DAN KAWASAN PERMUKIMAN
	1.04.01.2.03.0006	Penatausahaan Barang Milik Daerah pada SKPD																		

NO	KODE	URUSAN / BIDANG URUSAN / PROGRAM / OUTCOME / KEGIATAN / SUB KEGIATAN	INDIKATOR PROGRAM / KEGIATAN / SUB KEGIATAN	TARGET AKHIR PERIODE RENSTRA PERANGKAT DAERAH	REALISASI CAPAIAN RENJA PERANGKAT DAERAH TAHUN 2024	PRAKIRAAN CAPAIAN TARGET RENJA PERANGKAT DAERAH	CAPAIAN KINERJA DAN KERANGKA PENDANAAN										KELOMPOK SASARAN	PRAKIRAAN MAJU RENCANA TAHUN 2027		PERANGKAT DAERAH PENANGGUNG JAWAB
							TARGET		PAGU INDIKATIF (Rp)			Bertambah/ Berkurang (10-12)	LOKASI	SUMBER DANA	PRIORITAS			TARGET	PAGU INDIKATIF (Rp)	
							SEBELUM	SESUDAH	RKPD 2026	APBD 2026	RKPD PERUBAHAN 2026				NASIONAL	DAERAH				
1	2	3	4	5	6	7	8	9	10	11	12	13	14	15	16	17	18	19	20	21
			Jumlah Laporan Penatausahaan Barang Milik Daerah pada SKPD				9 Laporan	9 Laporan	2.000.000,00	2.000.000,00	2.000.000,00	0,00	Kota Blitar, Semua Kecamatan, Semua Kel/Desa	DANA BAGI HASIL (DBH)	Membangun dari desa dan dari bawah untuk pertumbuhan ekonomi, pemerataan ekonomi dan pemberantasan kemiskinan.	3. Optimalisasi penanggulangan kemiskinan 3. Optimalisasi penanggulangan kemiskinan			2.200.000,00	DINAS PERUMAHAN RAKYAT DAN KAWASAN PERMUKIMAN
	1.04.01.2.05	Administrasi Kepegawaian Perangkat Daerah	*Persentase pelayanan administrasi kepegawaian perangkat daerah yang sesuai standar*				100 %	100 %	148.200.800,00	63.340.800,00	64.294.600,00	-83.906.200,00			Membangun dari desa dan dari bawah untuk pertumbuhan ekonomi, pemerataan ekonomi dan pemberantasan kemiskinan.	3. Optimalisasi penanggulangan kemiskinan 3. Optimalisasi penanggulangan kemiskinan	Pegawai Dinas Perumahan Rakyat Dan Kawasan Permukiman Kota Blitar		153.619.200,00	DINAS PERUMAHAN RAKYAT DAN KAWASAN PERMUKIMAN
	1.04.01.2.05.0002	Pengadaan Pakaian Dinas beserta Atribut Kelengkapannya																		
			Jumlah Paket Pakaian Dinas beserta Atribut Kelengkapan				3 Paket	0 Paket	84.860.000,00	0,00	0,00	-84.860.000,00	Kota Blitar, Semua Kecamatan, Semua Kel/Desa	DANA BAGI HASIL (DBH)	Membangun dari desa dan dari bawah untuk pertumbuhan ekonomi, pemerataan ekonomi dan pemberantasan kemiskinan.	3. Optimalisasi penanggulangan kemiskinan 3. Optimalisasi penanggulangan kemiskinan			86.557.200,00	DINAS PERUMAHAN RAKYAT DAN KAWASAN PERMUKIMAN
	1.04.01.2.05.0010	Sosialisasi Peraturan Perundang-Undangan																		
			Jumlah Orang yang Mengikuti Sosialisasi Peraturan Perundang-Undangan				50 Orang	50 Orang	63.340.800,00	63.340.800,00	64.294.600,00	953.800,00	Kota Blitar, Semua Kecamatan, Semua Kel/Desa	DANA BAGI HASIL (DBH)	Membangun dari desa dan dari bawah untuk pertumbuhan ekonomi, pemerataan ekonomi dan pemberantasan kemiskinan.	3. Optimalisasi penanggulangan kemiskinan 3. Optimalisasi penanggulangan kemiskinan			67.062.000,00	DINAS PERUMAHAN RAKYAT DAN KAWASAN PERMUKIMAN
	1.04.01.2.06	Administrasi Umum Perangkat Daerah	*Persentase ketersediaan administrasi umum perangkat daerah sesuai standar*				100 %	100 %	313.537.370,00	213.585.570,00	227.363.270,00	-86.174.100,00			Membangun dari desa dan dari bawah untuk pertumbuhan ekonomi, pemerataan ekonomi dan pemberantasan kemiskinan.	3. Optimalisasi penanggulangan kemiskinan 3. Optimalisasi penanggulangan kemiskinan	Pegawai Dinas Perumahan Rakyat Dan Kawasan Permukiman Kota Blitar		384.808.117,00	DINAS PERUMAHAN RAKYAT DAN KAWASAN PERMUKIMAN
	1.04.01.2.06.0001	Penyediaan Komponen Instalasi Listrik/Penerangan Bangunan Kantor																		
			Jumlah Paket Komponen Instalasi Listrik/Penerangan Bangunan Kantor yang Disediakan				1 Paket	1 Paket	4.869.920,00	4.869.920,00	4.869.920,00	0,00	Kota Blitar, Semua Kecamatan, Semua Kel/Desa	DANA BAGI HASIL (DBH)	Membangun dari desa dan dari bawah untuk pertumbuhan ekonomi, pemerataan ekonomi dan pemberantasan kemiskinan.	3. Optimalisasi penanggulangan kemiskinan 3. Optimalisasi penanggulangan kemiskinan			4.967.318,00	DINAS PERUMAHAN RAKYAT DAN KAWASAN PERMUKIMAN
	1.04.01.2.06.0002	Penyediaan Peralatan dan Perlengkapan Kantor																		
			Jumlah Paket Peralatan dan Perlengkapan Kantor yang Disediakan				3 Paket	3 Paket	30.466.500,00	30.494.700,00	30.494.700,00	28.200,00	Kota Blitar, Semua Kecamatan, Semua Kel/Desa	DANA BAGI HASIL (DBH)	Membangun dari desa dan dari bawah untuk pertumbuhan ekonomi, pemerataan ekonomi dan pemberantasan kemiskinan.	3. Optimalisasi penanggulangan kemiskinan 3. Optimalisasi penanggulangan kemiskinan			31.075.830,00	DINAS PERUMAHAN RAKYAT DAN KAWASAN PERMUKIMAN
	1.04.01.2.06.0003	Penyediaan Peralatan Rumah Tangga																		
			Jumlah Paket Peralatan Rumah Tangga yang Disediakan				4 Paket	4 Paket	10.369.000,00	10.369.000,00	10.369.000,00	0,00	Kota Blitar, Semua Kecamatan, Semua Kel/Desa	DANA BAGI HASIL (DBH)	Membangun dari desa dan dari bawah untuk pertumbuhan ekonomi, pemerataan ekonomi dan pemberantasan kemiskinan.	3. Optimalisasi penanggulangan kemiskinan 3. Optimalisasi penanggulangan kemiskinan			10.576.380,00	DINAS PERUMAHAN RAKYAT DAN KAWASAN PERMUKIMAN
	1.04.01.2.06.0004	Penyediaan Bahan Logistik Kantor																		
			Jumlah Paket Bahan Logistik Kantor yang Disediakan				30 Paket	33 Paket	49.833.250,00	49.853.250,00	53.167.750,00	3.334.500,00	Kota Blitar, Semua Kecamatan, Semua Kel/Desa	DANA BAGI HASIL (DBH)	Membangun dari desa dan dari bawah untuk pertumbuhan ekonomi, pemerataan ekonomi dan pemberantasan kemiskinan.	3. Optimalisasi penanggulangan kemiskinan 3. Optimalisasi penanggulangan kemiskinan			50.829.915,00	DINAS PERUMAHAN RAKYAT DAN KAWASAN PERMUKIMAN
	1.04.01.2.06.0005	Penyediaan Barang Cetakan dan Penggandaan																		
			Jumlah Paket Barang Cetakan dan Penggandaan yang Disediakan				1 Paket	1 Paket	15.030.700,00	15.030.700,00	15.030.700,00	0,00	Kota Blitar, Semua Kecamatan, Semua Kel/Desa	DANA BAGI HASIL (DBH)	Membangun dari desa dan dari bawah untuk pertumbuhan ekonomi, pemerataan ekonomi dan pemberantasan kemiskinan.	3. Optimalisasi penanggulangan kemiskinan 3. Optimalisasi penanggulangan kemiskinan			15.331.314,00	DINAS PERUMAHAN RAKYAT DAN KAWASAN PERMUKIMAN
	1.04.01.2.06.0009	Penyelenggaraan Rapat Koordinasi dan Konsultasi SKPD																		

NO	KODE	URUSAN / BIDANG URUSAN / PROGRAM / OUTCOME / KEGIATAN / SUB KEGIATAN	INDIKATOR PROGRAM / KEGIATAN / SUB KEGIATAN	TARGET AKHIR PERIODE RENSTRA PERANGKAT DAERAH	REALISASI CAPAIAN RENJA PERANGKAT DAERAH TAHUN 2024	PRAKIRAAN CAPAIAN TARGET RENJA PERANGKAT DAERAH	CAPAIAN KINERJA DAN KERANGKA PENDANAAN										KELOMPOK SASARAN	PRAKIRAAN MAJU RENCANA TAHUN 2027		PERANGKAT DAERAH PENANGGUNG JAWAB
							TARGET		PAGU INDIKATIF (Rp)			Bertambah/ Berkurang (10-12)	LOKASI	SUMBER DANA	PRIORITAS			TARGET	PAGU INDIKATIF (Rp)	
							SEBELUM	SESUDAH	RKPD 2026	APBD 2026	RKPD PERUBAHAN 2026				NASIONAL	DAERAH				
1	2	3	4	5	6	7	8	9	10	11	12	13	14	15	16	17	18	19	20	21
			Jumlah Laporan Penyelenggaraan Rapat Koordinasi dan Konsultasi SKPD				40 Laporan	25 Laporan	200.520.000,00	100.520.000,00	100.520.000,00	-100.000.000,00	Kota Blitar, Semua Kecamatan, Semua Kel/Desa	DANA BAGI HASIL (DBH)	Membangun dari desa dan dari bawah untuk pertumbuhan ekonomi, pemerataan ekonomi dan pemberantasan kemiskinan.	3. Optimalisasi penanggulangan kemiskinan 3. Optimalisasi penanggulangan kemiskinan			254.530.400,00	DINAS PERUMAHAN RAKYAT DAN KAWASAN PERMUKIMAN
	1.04.01.2.06.0010	Penatausahaan Arsip Dinamis pada SKPD																		
			Jumlah Dokumen Penatausahaan Arsip Dinamis pada SKPD				4 Dokumen	4 Dokumen	2.448.000,00	2.448.000,00	12.911.200,00	10.463.200,00	Kota Blitar, Semua Kecamatan, Semua Kel/Desa	DANA BAGI HASIL (DBH)	Membangun dari desa dan dari bawah untuk pertumbuhan ekonomi, pemerataan ekonomi dan pemberantasan kemiskinan.	3. Optimalisasi penanggulangan kemiskinan 3. Optimalisasi penanggulangan kemiskinan			17.496.960,00	DINAS PERUMAHAN RAKYAT DAN KAWASAN PERMUKIMAN
	1.04.01.2.07	Pengadaan Barang Milik Daerah Penunjang Urusan Pemerintah Daerah	*Persentase Penyediaan Barang Milik Daerah Penunjang Urusan sesuai kebutuhan*				89 %	89 %	178.562.680,00	101.348.820,00	145.906.720,00	-32.655.960,00			Membangun dari desa dan dari bawah untuk pertumbuhan ekonomi, pemerataan ekonomi dan pemberantasan kemiskinan.	3. Optimalisasi penanggulangan kemiskinan 3. Optimalisasi penanggulangan kemiskinan	Pegawai Dinas Perumahan Rakyat Dan Kawasan Permukiman Kota Blitar		211.682.464,00	DINAS PERUMAHAN RAKYAT DAN KAWASAN PERMUKIMAN
	1.04.01.2.07.0005	Pengadaan Mebel																		
			Jumlah Paket Mebel yang Disediakan				22 Unit	22 Unit	55.595.080,00	55.595.080,00	55.595.080,00	0,00	Kota Blitar, Semua Kecamatan, Semua Kel/Desa	DANA BAGI HASIL (DBH)	Membangun dari desa dan dari bawah untuk pertumbuhan ekonomi, pemerataan ekonomi dan pemberantasan kemiskinan.	3. Optimalisasi penanggulangan kemiskinan 3. Optimalisasi penanggulangan kemiskinan			73.100.462,00	DINAS PERUMAHAN RAKYAT DAN KAWASAN PERMUKIMAN
	1.04.01.2.07.0006	Pengadaan Peralatan dan Mesin Lainnya																		
			Jumlah Unit Peralatan dan Mesin Lainnya yang Disediakan				5 Unit	3 Unit	86.845.100,00	45.753.740,00	77.107.740,00	-9.737.360,00	Kota Blitar, Semua Kecamatan, Semua Kel/Desa	DANA BAGI HASIL (DBH)	Membangun dari desa dan dari bawah untuk pertumbuhan ekonomi, pemerataan ekonomi dan pemberantasan kemiskinan.	3. Optimalisasi penanggulangan kemiskinan 3. Optimalisasi penanggulangan kemiskinan			88.582.002,00	DINAS PERUMAHAN RAKYAT DAN KAWASAN PERMUKIMAN
	1.04.01.2.07.0011	Pengadaan Sarana dan Prasarana Pendukung Gedung Kantor atau Bangunan Lainnya																		
			Jumlah Unit Sarana dan Prasarana Pendukung Gedung Kantor atau Bangunan Lainnya yang Disediakan				1 Unit	1 Unit	36.122.500,00	0,00	13.203.900,00	-22.918.600,00	Kota Blitar, Semua Kecamatan, Semua Kel/Desa	DANA BAGI HASIL (DBH)	Membangun dari desa dan dari bawah untuk pertumbuhan ekonomi, pemerataan ekonomi dan pemberantasan kemiskinan.	3. Optimalisasi penanggulangan kemiskinan 3. Optimalisasi penanggulangan kemiskinan			50.000.000,00	DINAS PERUMAHAN RAKYAT DAN KAWASAN PERMUKIMAN
	1.04.01.2.08	Penyediaan Jasa Penunjang Urusan Pemerintahan Daerah	*Persentase penyediaan jasa penunjang urusan sesuai standar*				100 %	100 %	880.909.600,00	880.909.600,00	669.786.368,00	-211.123.232,00			Membangun dari desa dan dari bawah untuk pertumbuhan ekonomi, pemerataan ekonomi dan pemberantasan kemiskinan.	3. Optimalisasi penanggulangan kemiskinan 3. Optimalisasi penanggulangan kemiskinan	Pegawai Dinas Perumahan Rakyat Dan Kawasan Permukiman Kota Blitar		1.024.955.080,00	DINAS PERUMAHAN RAKYAT DAN KAWASAN PERMUKIMAN
	1.04.01.2.08.0002	Penyediaan Jasa Komunikasi, Sumber Daya Air dan Listrik																		
			Jumlah Laporan Penyediaan Jasa Komunikasi, Sumber Daya Air dan Listrik yang Disediakan				36 Laporan	36 Laporan	60.204.000,00	60.204.000,00	60.816.000,00	612.000,00	Kota Blitar, Semua Kecamatan, Semua Kel/Desa	DANA BAGI HASIL (DBH)	Membangun dari desa dan dari bawah untuk pertumbuhan ekonomi, pemerataan ekonomi dan pemberantasan kemiskinan.	3. Optimalisasi penanggulangan kemiskinan 3. Optimalisasi penanggulangan kemiskinan			63.214.200,00	DINAS PERUMAHAN RAKYAT DAN KAWASAN PERMUKIMAN
	1.04.01.2.08.0004	Penyediaan Jasa Pelayanan Umum Kantor																		
			Jumlah Laporan Penyediaan Jasa Pelayanan Umum Kantor yang Disediakan				286 Laporan	205 Laporan	820.705.600,00	820.705.600,00	608.970.368,00	-211.735.232,00	Kota Blitar, Semua Kecamatan, Semua Kel/Desa	DANA BAGI HASIL (DBH)	Membangun dari desa dan dari bawah untuk pertumbuhan ekonomi, pemerataan ekonomi dan pemberantasan kemiskinan.	3. Optimalisasi penanggulangan kemiskinan 3. Optimalisasi penanggulangan kemiskinan			961.740.880,00	DINAS PERUMAHAN RAKYAT DAN KAWASAN PERMUKIMAN
	1.04.01.2.09	Pemeliharaan Barang Milik Daerah Penunjang Urusan Pemerintahan Daerah	*Persentase BMD yang terpelihara sesuai standar*				89 %	89 %	202.914.675,00	198.758.775,00	245.558.555,00	42.643.880,00			Membangun dari desa dan dari bawah untuk pertumbuhan ekonomi, pemerataan ekonomi dan pemberantasan kemiskinan.	3. Optimalisasi penanggulangan kemiskinan 3. Optimalisasi penanggulangan kemiskinan	Pegawai Dinas Perumahan Rakyat Dan Kawasan Permukiman Kota Blitar		223.853.870,00	DINAS PERUMAHAN RAKYAT DAN KAWASAN PERMUKIMAN
	1.04.01.2.09.0001	Penyediaan Jasa Pemeliharaan, Biaya Pemeliharaan, dan Pajak Kendaraan Perorangan Dinas atau Kendaraan Dinas Jabatan																		
			Jumlah Kendaraan Perorangan Dinas atau Kendaraan Dinas Jabatan yang Dipelihara dan dibayarkan Pajaknya				2 Unit	1 Unit	62.276.080,00	57.276.080,00	59.826.080,00	-2.450.000,00	Kota Blitar, Semua Kecamatan, Semua Kel/Desa	DANA BAGI HASIL (DBH)	Membangun dari desa dan dari bawah untuk pertumbuhan ekonomi, pemerataan ekonomi dan pemberantasan kemiskinan.	3. Optimalisasi penanggulangan kemiskinan 3. Optimalisasi penanggulangan kemiskinan			63.683.844,00	DINAS PERUMAHAN RAKYAT DAN KAWASAN PERMUKIMAN
	1.04.01.2.09.0002	Penyediaan Jasa Pemeliharaan, Biaya Pemeliharaan, Pajak dan Perizinan Kendaraan Dinas Operasional atau Lapangan																		

NO	KODE	URUSAN / BIDANG URUSAN / PROGRAM / OUTCOME / KEGIATAN / SUB KEGIATAN	INDIKATOR PROGRAM / KEGIATAN / SUB KEGIATAN	TARGET AKHIR PERIODE RENSTRA PERANGKAT DAERAH	REALISASI CAPAIAN RENJA PERANGKAT DAERAH TAHUN 2024	PRAKIRAAN CAPAIAN TARGET RENJA PERANGKAT DAERAH	CAPAIAN KINERJA DAN KERANGKA PENDANAAN										KELOMPOK SASARAN	PRAKIRAAN MAJU RENCANA TAHUN 2027		PERANGKAT DAERAH PENANGGUNG JAWAB
							TARGET		PAGU INDIKATIF (Rp)			Bertambah/ Berkurang (10-12)	LOKASI	SUMBER DANA	PRIORITAS			TARGET	PAGU INDIKATIF (Rp)	
							SEBELUM	SESUDAH	RKPD 2026	APBD 2026	RKPD PERUBAHAN 2026				NASIONAL	DAERAH				
1	2	3	4	5	6	7	8	9	10	11	12	13	14	15	16	17	18	19	20	21
			Jumlah Kendaraan Dinas Operasional atau Lapangan yang Dipelihara dan dibayarkan Pajak dan Perizinannya				8 Unit	9 Unit	74.892.795,00	74.892.795,00	86.691.975,00	11.799.180,00	Kota Blitar, Semua Kecamatan, Semua Kel/Desa	DANA BAGI HASIL (DBH)	Membangun dari desa dan dari bawah untuk pertumbuhan ekonomi, pemerataan ekonomi dan pemberantasan kemiskinan.	3. Optimalisasi penanggulangan kemiskinan 3. Optimalisasi penanggulangan kemiskinan			78.048.865,00	DINAS PERUMAHAN RAKYAT DAN KAWASAN PERMUKIMAN
	1.04.01.2.09.0005	Pemeliharaan Mebel																		
			Jumlah Mebel yang Dipelihara				22 Unit	0 Unit	8.078.400,00	0,00	0,00	-8.078.400,00	Kota Blitar, Semua Kecamatan, Semua Kel/Desa	DANA BAGI HASIL (DBH)	Membangun dari desa dan dari bawah untuk pertumbuhan ekonomi, pemerataan ekonomi dan pemberantasan kemiskinan.	3. Optimalisasi penanggulangan kemiskinan 3. Optimalisasi penanggulangan kemiskinan			17.500.000,00	DINAS PERUMAHAN RAKYAT DAN KAWASAN PERMUKIMAN
	1.04.01.2.09.0006	Pemeliharaan Peralatan dan Mesin Lainnya																		
			Jumlah Peralatan dan Mesin Lainnya yang Dipelihara				20 Unit	18 Unit	40.667.400,00	30.467.400,00	48.040.500,00	7.373.100,00	Kota Blitar, Semua Kecamatan, Semua Kel/Desa	DANA BAGI HASIL (DBH)	Membangun dari desa dan dari bawah untuk pertumbuhan ekonomi, pemerataan ekonomi dan pemberantasan kemiskinan.	3. Optimalisasi penanggulangan kemiskinan 3. Optimalisasi penanggulangan kemiskinan			41.480.748,00	DINAS PERUMAHAN RAKYAT DAN KAWASAN PERMUKIMAN
		-	-	-	-	-	-	-	5.277.413.402,00	5.007.386.644,11	4.430.963.313,11	-	-	-	-	-	-	-	5.926.643.510,00	-
	1.04.01.2.09.0009	Pemeliharaan/Rehabilitasi Gedung Kantor dan Bangunan Lainnya																		
			Jumlah Gedung Kantor dan Bangunan Lainnya yang Dipelihara/Direhabilitasi				1 Unit	0 Unit	0,00	0,00	0,00	0,00	Kota Blitar, Semua Kecamatan, Semua Kel/Desa	DANA BAGI HASIL (DBH)	Membangun dari desa dan dari bawah untuk pertumbuhan ekonomi, pemerataan ekonomi dan pemberantasan kemiskinan.	2. Revitalisasi infrastruktur perkotaan yang berkelanjutan 2. Revitalisasi infrastruktur perkotaan yang berkelanjutan			0,00	DINAS PERUMAHAN RAKYAT DAN KAWASAN PERMUKIMAN
		[Meningkatnya fasilitasi layanan kedinasan Perangkat Daerah]	Persentase fasilitasi layanan kedinasan sesuai standar / ketentuan yang berlaku	100	100	100	-	-	5.277.413.402,00	5.007.386.644,11	4.430.963.313,11	-	-	-	-	-	-	100	5.926.643.510,00	-
	1.04.01.2.09.0011	Pemeliharaan/Rehabilitasi Sarana dan Prasarana Pendukung Gedung Kantor atau Bangunan Lainnya																		
			Jumlah Sarana dan Prasarana Pendukung Gedung Kantor atau Bangunan Lainnya yang Dipelihara/Direhabilitasi				1 Unit	1 Unit	17.000.000,00	36.122.500,00	51.000.000,00	34.000.000,00	Kota Blitar, Semua Kecamatan, Semua Kel/Desa	DANA BAGI HASIL (DBH)	Membangun dari desa dan dari bawah untuk pertumbuhan ekonomi, pemerataan ekonomi dan pemberantasan kemiskinan.	3. Optimalisasi penanggulangan kemiskinan 3. Optimalisasi penanggulangan kemiskinan			23.140.413,00	DINAS PERUMAHAN RAKYAT DAN KAWASAN PERMUKIMAN
2,	1.04.02	PROGRAM PENGEMBANGAN PERUMAHAN	Persentase Warga Negara Yang Terkena Relokasi Akibat Program Kota Yang Memperoleh Fasilitasi Penyediaan Rumah Yang Layak Huni				100 %	100 %	1.101.569.500,00	635.215.598,89	633.665.798,89	1.516.432.362,00							2.618.001.862,00	
		[Terpenuhinya rumah layak huni bagi warga negara korban bencana dan yang terkena relokasi akibat program pemerintah]	Persentase warga negara korban bencana yang memperoleh rumah layak huni Persentase warga negara yang terkena relokasi akibat program kabupaten/kota yang memperoleh fasilitasi penyediaan rumah yang layak huni	100	100	100	-	-	1.101.569.500,00	635.215.598,89	633.665.798,89	-	-	-	-	-	-	100	2.618.001.862,00	-
	1.04.02.2.01	Pendataan Penyediaan dan Rehabilitasi Rumah Korban Bencana atau Relokasi Program Kabupaten/Kota	*Persentase data penyediaan dan rehabilitasi rumah korban bencana atau reloksi program pemerintah yang tersusun dan terupdate*				86 %	86 %	412.500.000,00	50.499.600,00	45.584.600,00	-366.915.400,00			Membangun dari desa dan dari bawah untuk pertumbuhan ekonomi, pemerataan ekonomi dan pemberantasan kemiskinan.	3. Optimalisasi penanggulangan kemiskinan 3. Optimalisasi penanggulangan kemiskinan	Masyarakat Kota Blitar		1.210.200.000,00	DINAS PERUMAHAN RAKYAT DAN KAWASAN PERMUKIMAN
	1.04.02.2.01.0006	Pendataan Rumah Sewa Milik Masyarakat, Rumah Susun dan Rumah Khusus																		
			Jumlah Dokumen Data Rumah Sewa Milik Masyarakat, Rumah Susun, dan Rumah Khusus				1 Dokumen	1 Dokumen	402.500.000,00	40.499.600,00	40.499.600,00	-362.000.400,00	Kota Blitar, Semua Kecamatan, Semua Kel/Desa	DANA BAGI HASIL (DBH)	Membangun dari desa dan dari bawah untuk pertumbuhan ekonomi, pemerataan ekonomi dan pemberantasan kemiskinan.	3. Optimalisasi penanggulangan kemiskinan 3. Optimalisasi penanggulangan kemiskinan			1.000.000.000,00	DINAS PERUMAHAN RAKYAT DAN KAWASAN PERMUKIMAN
	1.04.02.2.01.0007	Identifikasi Perumahan di Lokasi yang Berpotensi Terkena Relokasi Program Kabupaten/Kota																		
			Jumlah Dokumen Data Rumah di Lokasi yang Berpotensi Terkena Relokasi Program Kabupaten/Kota				1 Dokumen	1 Dokumen	5.000.000,00	5.000.000,00	1.100.000,00	-3.900.000,00	Kota Blitar, Semua Kecamatan, Semua Kel/Desa	DANA BAGI HASIL (DBH)	Membangun dari desa dan dari bawah untuk pertumbuhan ekonomi, pemerataan ekonomi dan pemberantasan kemiskinan.	3. Optimalisasi penanggulangan kemiskinan 3. Optimalisasi penanggulangan kemiskinan			205.100.000,00	DINAS PERUMAHAN RAKYAT DAN KAWASAN PERMUKIMAN
	1.04.02.2.01.0009	Identifikasi Perumahan di Lokasi Rawan Bencana Kabupaten/Kota																		

NO	KODE	URUSAN / BIDANG URUSAN / PROGRAM / OUTCOME / KEGIATAN / SUB KEGIATAN	INDIKATOR PROGRAM / KEGIATAN / SUB KEGIATAN	TARGET AKHIR PERIODE RENSTRA PERANGKAT DAERAH	REALISASI CAPAIAN RENJA PERANGKAT DAERAH TAHUN 2024	PRAKIRAAN CAPAIAN TARGET RENJA PERANGKAT DAERAH	CAPAIAN KINERJA DAN KERANGKA PENDANAAN										KELOMPOK SASARAN	PRAKIRAAN MAJU RENCANA TAHUN 2027		PERANGKAT DAERAH PENANGGUNG JAWAB
							TARGET		PAGU INDIKATIF (Rp)			Bertambah/ Berkurang (10-12)	LOKASI	SUMBER DANA	PRIORITAS			TARGET	PAGU INDIKATIF (Rp)	
							SEBELUM	SESUDAH	RKPD 2026	APBD 2026	RKPD PERUBAHAN 2026				NASIONAL	DAERAH				
1	2	3	4	5	6	7	8	9	10	11	12	13	14	15	16	17	18	19	20	21
			Jumlah Dokumen Data Rumah di Lokasi Rawan Bencana Kabupaten/Kota				1 Dokumen	1 Dokumen	5.000.000,00	5.000.000,00	3.985.000,00	-1.015.000,00	Kota Blitar, Semua Kecamatan, Semua Kel/Desa	DANA BAGI HASIL (DBH)	Membangun dari desa dan dari bawah untuk pertumbuhan ekonomi, pemerataan ekonomi dan pemberantasan kemiskinan.	3. Optimalisasi penanggulangan kemiskinan 3. Optimalisasi penanggulangan kemiskinan			5.100.000,00	DINAS PERUMAHAN RAKYAT DAN KAWASAN PERMUKIMAN
	1.04.02.2.02	Sosialisasi dan Persiapan Penyediaan dan Rehabilitasi Rumah Korban Bencana atau Relokasi Program Kabupaten/Kota	*Persentase rumah tangga korban bencana atau relokasi program kabupaten/ kota yang mendapatkan sosialisasi*				100 %	100 %	20.750.000,00	19.121.000,00	16.321.000,00	-4.429.000,00			Membangun dari desa dan dari bawah untuk pertumbuhan ekonomi, pemerataan ekonomi dan pemberantasan kemiskinan.	3. Optimalisasi penanggulangan kemiskinan 3. Optimalisasi penanggulangan kemiskinan	Masyarakat Kota Blitar		21.165.000,00	DINAS PERUMAHAN RAKYAT DAN KAWASAN PERMUKIMAN
	1.04.02.2.02.0001	Sosialisasi Standar Teknis Penyediaan dan Rehabilitasi Rumah kepada Masyarakat/Sukarelawan Tanggap Bencana																		
			Jumlah Orang/Sukarelawan yang Mengikuti Sosialisasi Standar Teknis Penyediaan dan Rehabilitasi Rumah Korban Bencana Kabupaten/Kota				50 Orang	75 Orang	3.300.000,00	13.985.000,00	11.185.000,00	7.885.000,00	Kota Blitar, Semua Kecamatan, Semua Kel/Desa	DANA BAGI HASIL (DBH)	Membangun dari desa dan dari bawah untuk pertumbuhan ekonomi, pemerataan ekonomi dan pemberantasan kemiskinan.	3. Optimalisasi penanggulangan kemiskinan 3. Optimalisasi penanggulangan kemiskinan			3.366.000,00	DINAS PERUMAHAN RAKYAT DAN KAWASAN PERMUKIMAN
	1.04.02.2.02.0004	Pembentukan dan Pelatihan Tim Satgas, Tim Pendamping dan Fasilitator																		
			Jumlah Orang pada Tim Satgas, Tim Pendamping, dan Fasilitator yang Terbentuk dan Terlatih				40 Orang	60 Orang	17.450.000,00	5.136.000,00	5.136.000,00	-12.314.000,00	Kota Blitar, Semua Kecamatan, Semua Kel/Desa	DANA BAGI HASIL (DBH)	Membangun dari desa dan dari bawah untuk pertumbuhan ekonomi, pemerataan ekonomi dan pemberantasan kemiskinan.	3. Optimalisasi penanggulangan kemiskinan 3. Optimalisasi penanggulangan kemiskinan			17.799.000,00	DINAS PERUMAHAN RAKYAT DAN KAWASAN PERMUKIMAN
	1.04.02.2.03	Pembangunan dan Rehabilitasi Rumah Korban Bencana atau Relokasi Program Kabupaten/Kota	*Persentase rumah tangga korban bencana atau relokasi program pemerintah yang disediakan*				100 %	100 %	120.000.000,00	53.510.000,00	53.510.000,00	-66.490.000,00			Membangun dari desa dan dari bawah untuk pertumbuhan ekonomi, pemerataan ekonomi dan pemberantasan kemiskinan.	3. Optimalisasi penanggulangan kemiskinan 3. Optimalisasi penanggulangan kemiskinan	Masyarakat Kota Blitar		122.400.000,00	DINAS PERUMAHAN RAKYAT DAN KAWASAN PERMUKIMAN
	1.04.02.2.03.0007	Fasilitasi Penyediaan Rumah bagi Korban Bencana Kabupaten/Kota																		
			Jumlah Rumah Tangga bagi Korban Bencana Kabupaten/Kota yang Mendapatkan Fasilitasi Penyediaan Rumah				3 Rumah Tangga	3 Rumah Tangga	85.000.000,00	48.870.000,00	48.870.000,00	-36.130.000,00	Kota Blitar, Semua Kecamatan, Semua Kel/Desa	DANA BAGI HASIL (DBH)	Membangun dari desa dan dari bawah untuk pertumbuhan ekonomi, pemerataan ekonomi dan pemberantasan kemiskinan.	3. Optimalisasi penanggulangan kemiskinan 3. Optimalisasi penanggulangan kemiskinan			86.700.000,00	DINAS PERUMAHAN RAKYAT DAN KAWASAN PERMUKIMAN
	1.04.02.2.03.0008	Fasilitasi Penyediaan Rumah bagi Masyarakat yang Terdampak Relokasi Program Pemerintah Kabupaten/Kota																		
			Jumlah Rumah Tangga yang Terdampak Relokasi Program Pemerintah Kabupaten/Kota yang Mendapatkan Fasilitasi Penyediaan Rumah				1 Rumah Tangga	1 Rumah Tangga	35.000.000,00	4.640.000,00	4.640.000,00	-30.360.000,00	Kota Blitar, Semua Kecamatan, Semua Kel/Desa	DANA BAGI HASIL (DBH)	Membangun dari desa dan dari bawah untuk pertumbuhan ekonomi, pemerataan ekonomi dan pemberantasan kemiskinan.	3. Optimalisasi penanggulangan kemiskinan 3. Optimalisasi penanggulangan kemiskinan			35.700.000,00	DINAS PERUMAHAN RAKYAT DAN KAWASAN PERMUKIMAN
	1.04.02.2.05	Pembinaan Pengelolaan Rumah Susun Umum dan/atau Rumah Khusus	*Persentase tingkat hunian rusunawa*				95 %	95 %	548.319.500,00	512.084.998,89	518.250.198,89	-30.069.301,11			Membangun dari desa dan dari bawah untuk pertumbuhan ekonomi, pemerataan ekonomi dan pemberantasan kemiskinan.	3. Optimalisasi penanggulangan kemiskinan 3. Optimalisasi penanggulangan kemiskinan	Masyarakat Kota Blitar		1.264.236.862,00	DINAS PERUMAHAN RAKYAT DAN KAWASAN PERMUKIMAN
	1.04.02.2.05.0002	Penatausahaan Pemanfaatan Rumah Susun Umum dan/atau Rumah Khusus																		
			Jumlah Dokumen Pemanfaatan Rumah Susun Umum dan/atau Rumah Khusus				1 Dokumen	1 Dokumen	66.319.500,00	28.538.700,00	28.538.700,00	-37.780.800,00	Kota Blitar, Semua Kecamatan, Semua Kel/Desa	DANA BAGI HASIL (DBH)	Membangun dari desa dan dari bawah untuk pertumbuhan ekonomi, pemerataan ekonomi dan pemberantasan kemiskinan.	3. Optimalisasi penanggulangan kemiskinan 3. Optimalisasi penanggulangan kemiskinan			67.645.890,00	DINAS PERUMAHAN RAKYAT DAN KAWASAN PERMUKIMAN
	1.04.02.2.05.0008	Operasional dan Pemeliharaan Rumah Susun yang merupakan aset pemerintah kabupaten/kota																		
			Jumlah Tanah dan/atau Bangunan Milik Bersama yang menjadi bagian rumah susun yang dilaksanakan Operasional dan Pemeliharaan				1 Unit Bangunan Rumah Susun (Hunian Vertikal)	1 Unit Bangunan Rumah Susun (Hunian Vertikal)	482.000.000,00	483.546.298,89	489.711.498,89	7.711.498,89	Kota Blitar, Semua Kecamatan, Semua Kel/Desa	DANA BAGI HASIL (DBH)	Membangun dari desa dan dari bawah untuk pertumbuhan ekonomi, pemerataan ekonomi dan pemberantasan kemiskinan.	3. Optimalisasi penanggulangan kemiskinan 3. Optimalisasi penanggulangan kemiskinan			1.196.590.972,00	DINAS PERUMAHAN RAKYAT DAN KAWASAN PERMUKIMAN
3,	1.04.03	PROGRAM KAWASAN PERMUKIMAN	Persentase Rumah Layak Huni di kawasan kumuh Persentase kawasan kumuh dibawah 10 Ha di kabupaten/kota yang ditangani				98,37 40,63 % %	98,37 40,63 % %	1.281.200.000,00	878.566.735,00	894.934.291,00	225.624.000,00							1.506.824.000,00	
		[Meningkatnya kualitas kawasan permukiman]	Berkurangnya unit RTLH di dalam kawasan kumuh (Rumah Tidak Layak Huni) Persentase kawasan kumuh dibawah 10 ha di	53.33 54.15	2.3 33.51	13.27 37.07	-	-	1.281.200.000,00	878.566.735,00	894.934.291,00	-	-	-	-	-	-	12.94 40.63	1.506.824.000,00	-

NO	KODE	URUSAN / BIDANG URUSAN / PROGRAM / OUTCOME / KEGIATAN / SUB KEGIATAN	INDIKATOR PROGRAM / KEGIATAN / SUB KEGIATAN	TARGET AKHIR PERIODE RENSTRA PERANGKAT DAERAH	REALISASI CAPAIAN RENJA PERANGKAT DAERAH TAHUN 2024	PRAKIRAAN CAPAIAN TARGET RENJA PERANGKAT DAERAH	CAPAIAN KINERJA DAN KERANGKA PENDANAAN										KELOMPOK SASARAN	PRAKIRAAN MAJU RENCANA TAHUN 2027		PERANGKAT DAERAH PENANGGUNG JAWAB
							TARGET		PAGU INDIKATIF (Rp)			Bertambah/ Berkurang (10-12)	LOKASI	SUMBER DANA	PRIORITAS			TARGET	PAGU INDIKATIF (Rp)	
							SEBELUM	SESUDAH	RKPD 2026	APBD 2026	RKPD PERUBAHAN 2026				NASIONAL	DAERAH				
1	2	3	4	5	6	7	8	9	10	11	12	13	14	15	16	17	18	19	20	21
	1.04.03.2.02	Penataan dan Peningkatan Kualitas Kawasan Permukiman Kumuh dengan Luas di Bawah 10 (Sepuluh) Ha	*Jumlah laporan dan dokumen data base permukiman yang tersusun*				Dokumen 2	Dokumen 2	310.000.000,00	100.000.000,00	100.000.000,00	-210.000.000,00			Membangun dari desa dan dari bawah untuk pertumbuhan ekonomi, pemerataan ekonomi dan pemberantasan kemiskinan.	3. Optimalisasi penanggulangan kemiskinan 3. Optimalisasi penanggulangan kemiskinan	Masyarakat Kota Blitar		316.200.000,00	DINAS PERUMAHAN RAKYAT DAN KAWASAN PERMUKIMAN
	1.04.03.2.02.0008	Penyusunan/Review/Legalisasi Kebijakan Bidang PKP																		
			Jumlah Dokumen Kebijakan Bidang PKP yang Tersusun/Tereview/Terlegalisasi				2 Dokumen	1 Dokumen	310.000.000,00	100.000.000,00	100.000.000,00	-210.000.000,00	Kota Blitar, Semua Kecamatan, Semua Kel/Desa	DANA BAGI HASIL (DBH)	Membangun dari desa dan dari bawah untuk pertumbuhan ekonomi, pemerataan ekonomi dan pemberantasan kemiskinan.	3. Optimalisasi penanggulangan kemiskinan 3. Optimalisasi penanggulangan kemiskinan			316.200.000,00	DINAS PERUMAHAN RAKYAT DAN KAWASAN PERMUKIMAN
	1.04.03.2.03	Peningkatan Kualitas Kawasan Permukiman Kumuh dengan Luas di Bawah 10 (Sepuluh) Ha	*Persentase permukiman layak huni* *Persentase Rumah Tidak Layak Huni yang Tertangani di dalam kawasan kumuh*				12,94 % 95,29 %	10,59 % 95,29 %	971.200.000,00	778.566.735,00	794.934.291,00	-176.265.709,00			Membangun dari desa dan dari bawah untuk pertumbuhan ekonomi, pemerataan ekonomi dan pemberantasan kemiskinan.	3. Optimalisasi penanggulangan kemiskinan 3. Optimalisasi penanggulangan kemiskinan	Masyarakat Kota Blitar		1.190.624.000,00	DINAS PERUMAHAN RAKYAT DAN KAWASAN PERMUKIMAN
	1.04.03.2.03.0002	Perbaikan Rumah Tidak Layak Huni																		
			Jumlah Rumah Tidak Layak Huni yang Diperbaiki				20 Unit Rumah	14 Unit Rumah	367.200.000,00	240.240.000,00	240.240.000,00	-126.960.000,00	Kota Blitar, Semua Kecamatan, Semua Kel/Desa	DANA BAGI HASIL (DBH)	Membangun dari desa dan dari bawah untuk pertumbuhan ekonomi, pemerataan ekonomi dan pemberantasan kemiskinan.	3. Optimalisasi penanggulangan kemiskinan 3. Optimalisasi penanggulangan kemiskinan			374.544.000,00	DINAS PERUMAHAN RAKYAT DAN KAWASAN PERMUKIMAN
	1.04.03.2.03.0004	Koordinasi dan Sinkronisasi Pengendalian Penyelenggaraan Pemugaran/Peremajaan Permukiman Kumuh																		
			Jumlah Laporan Hasil Koordinasi dan Sinkronisasi Pengendalian Penyelenggaraan Pemugaran/Peremajaan Permukiman Kumuh				1 Laporan	1 Laporan	25.000.000,00	22.500.000,00	22.500.000,00	-2.500.000,00	Kota Blitar, Semua Kecamatan, Semua Kel/Desa	DANA BAGI HASIL (DBH)	Membangun dari desa dan dari bawah untuk pertumbuhan ekonomi, pemerataan ekonomi dan pemberantasan kemiskinan.	3. Optimalisasi penanggulangan kemiskinan 3. Optimalisasi penanggulangan kemiskinan			25.500.000,00	DINAS PERUMAHAN RAKYAT DAN KAWASAN PERMUKIMAN
	1.04.03.2.03.0007	Pendataan dan Verifikasi Penyelenggaraan Kawasan Permukiman Kumuh																		
			Jumlah Dokumen Data Permukiman Kumuh yang Terverifikasi				1 Dokumen	1 Dokumen	20.000.000,00	17.885.250,00	17.885.250,00	-2.114.750,00	Kota Blitar, Semua Kecamatan, Semua Kel/Desa	DANA BAGI HASIL (DBH)	Membangun dari desa dan dari bawah untuk pertumbuhan ekonomi, pemerataan ekonomi dan pemberantasan kemiskinan.	3. Optimalisasi penanggulangan kemiskinan 3. Optimalisasi penanggulangan kemiskinan			20.400.000,00	DINAS PERUMAHAN RAKYAT DAN KAWASAN PERMUKIMAN
	1.04.03.2.03.0009	Pelaksanaan Peremajaan Kawasan Permukiman Kumuh																		
			Luas Kawasan Permukiman Kumuh yang Diremajakan				5 Ha	5 Ha	559.000.000,00	497.941.485,00	514.309.041,00	-44.690.959,00	Kota Blitar, Semua Kecamatan, Semua Kel/Desa	DANA BAGI HASIL (DBH)	Membangun dari desa dan dari bawah untuk pertumbuhan ekonomi, pemerataan ekonomi dan pemberantasan kemiskinan.	3. Optimalisasi penanggulangan kemiskinan 3. Optimalisasi penanggulangan kemiskinan			770.180.000,00	DINAS PERUMAHAN RAKYAT DAN KAWASAN PERMUKIMAN
4,	1.04.04	PROGRAM PERUMAHAN DAN KAWASAN PERMUKIMAN KUMUH	Persentase Rumah Tidak Layak Huni yang Tertangani di luar kawasan kumuh				8,52 %	8,46 %	6.343.310.850,00	1.363.957.300,00	1.428.815.600,00	-2.962.910.850,00							3.380.400.000,00	
		[Berkurangnya Unit RTLH (Rumah Tidak Layak Huni)	Berkurangnya unit RTLH di luar kawasan kumuh (Rumah Tidak Layak Huni)	16.2	15.01	4.22	-	-	6.343.310.850,00	1.363.957.300,00	1.428.815.600,00	-	-	-	-	-	-	8.52	3.380.400.000,00	-
	1.04.04.2.01	Pencegahan Perumahan dan Kawasan Permukiman Kumuh pada Daerah Kabupaten/Kota	*Jumlah laporan pelaksanaan pencegahan perumahan dan kawasan permukiman kumuh*				1 Laporan	1 Laporan	6.343.310.850,00	1.363.957.300,00	1.428.815.600,00	-4.914.495.250,00			Membangun dari desa dan dari bawah untuk pertumbuhan ekonomi, pemerataan ekonomi dan pemberantasan kemiskinan.	3. Optimalisasi penanggulangan kemiskinan 3. Optimalisasi penanggulangan kemiskinan	Masyarakat Kota Blitar		3.380.400.000,00	DINAS PERUMAHAN RAKYAT DAN KAWASAN PERMUKIMAN
	1.04.04.2.01.0001	Perbaikan Rumah Tidak Layak Huni untuk Pencegahan Terhadap Tumbuh dan Berkembangnya Permukiman Kumuh di Luar Kawasan Permukiman Kumuh dengan Luas di Bawah 10 (Sepuluh) Ha																		
			Jumlah Rumah Tidak Layak Huni untuk Pencegahan Terhadap Tumbuh dan Berkembangnya Permukiman Kumuh di Luar Kawasan Permukiman Kumuh dengan Luas di Bawah 10 (Sepuluh) Ha				139 Unit Rumah	79 Unit Rumah	5.973.310.850,00	1.139.057.300,00	1.190.815.600,00	-4.782.495.250,00	Kota Blitar, Semua Kecamatan, Semua Kel/Desa	DANA BAGI HASIL (DBH)	Membangun dari desa dan dari bawah untuk pertumbuhan ekonomi, pemerataan ekonomi dan pemberantasan kemiskinan.	3. Optimalisasi penanggulangan kemiskinan 3. Optimalisasi penanggulangan kemiskinan			2.940.000.000,00	DINAS PERUMAHAN RAKYAT DAN KAWASAN PERMUKIMAN
	1.04.04.2.01.0004	Pembangunan Rumah Baru Layak Huni dalam Rangka pencegahan terhadap Kumuh dan berkembangnya Perumahan Kumuh dan Permukiman Kumuh Baru																		
			Jumlah Rumah Baru Layak Huni yang Dibangun dalam Rangka Pencegahan Kumuh				10 Unit	6 Unit	350.000.000,00	210.000.000,00	210.000.000,00	-140.000.000,00	Kota Blitar, Semua Kecamatan, Semua Kel/Desa	DANA BAGI HASIL (DBH)	Membangun dari desa dan dari bawah untuk pertumbuhan ekonomi, pemerataan ekonomi dan pemberantasan kemiskinan.	3. Optimalisasi penanggulangan kemiskinan 3. Optimalisasi penanggulangan kemiskinan			420.000.000,00	DINAS PERUMAHAN RAKYAT DAN KAWASAN PERMUKIMAN
	1.04.04.2.01.0008	Penyadaran Publik Pencegahan Tumbuh dan Berkembangnya Permukiman Kumuh																		

NO	KODE	URUSAN / BIDANG URUSAN / PROGRAM / OUTCOME / KEGIATAN / SUB KEGIATAN	INDIKATOR PROGRAM / KEGIATAN / SUB KEGIATAN	TARGET AKHIR PERIODE RENSTRA PERANGKAT DAERAH	REALISASI CAPAIAN RENJA PERANGKAT DAERAH TAHUN 2024	PRAKIRAAN CAPAIAN TARGET RENJA PERANGKAT DAERAH	CAPAIAN KINERJA DAN KERANGKA PENDANAAN										KELOMPOK SASARAN	PRAKIRAAN MAJU RENCANA TAHUN 2027		PERANGKAT DAERAH PENANGGUNG JAWAB
							TARGET		PAGU INDIKATIF (Rp)			Bertambah/ Berkurang (10-12)	LOKASI	SUMBER DANA	PRIORITAS			TARGET	PAGU INDIKATIF (Rp)	
							SEBELUM	SESUDAH	RKPD 2026	APBD 2026	RKPD PERUBAHAN 2026				NASIONAL	DAERAH				
1	2	3	4	5	6	7	8	9	10	11	12	13	14	15	16	17	18	19	20	21
			Jumlah Orang yang Mengikuti Penyadaran Publik Pencegahan Tumbuh dan Berkembangnya Permukiman Kumuh				50 Orang	50 Orang	20.000.000,00	14.900.000,00	28.000.000,00	8.000.000,00	Kota Blitar, Semua Kecamatan, Semua Kel/Desa	DANA BAGI HASIL (DBH)	Membangun dari desa dan dari bawah untuk pertumbuhan ekonomi, pemerataan ekonomi dan pemberantasan kemiskinan.	3. Optimalisasi penanggulangan kemiskinan 3. Optimalisasi penanggulangan kemiskinan			20.400.000,00	DINAS PERUMAHAN RAKYAT DAN KAWASAN PERMUKIMAN
5,	1.04.05	PROGRAM PENINGKATAN PRASARANA, SARANA DAN UTILITAS UMUM (PSU)	Persentase tempat pemakaman umum yang dilengkapi PSU dalam kondisi baik Persentase perumahan dengan PSU dalam kondisi baik				91 8,33 % %	8,33 76,92 % %	1.069.250.042,00	1.027.542.267,00	1.913.459.542,00	611.205.001,00							1.680.455.043,00	
		[Meningkatnya penyediaan PSU perumahan dan permukiman]	Persentase area pemakaman umum yang dilengkapi PSU (Prasarana, Sarana dan Utilitas Umum) Persentase perumahan yang sudah dilengkapi PSU (Prasarana, Sarana, dan Utilitas	100 83.33	100 33.33	100 41.67	-	-	1.069.250.042,00	1.027.542.267,00	1.913.459.542,00	-	-	-	-	-	-	100 50	1.680.455.043,00	-
	1.04.05.2.01	Urusan Penyelenggaraan PSU Perumahan	*Persentase Perumahan yang sudah dilengkapi PSU (Prasarana, Sarana dan Utilitas Umum)* *Persentase tempat pemakaman umum yang dilengkapi PSU (Prasarana, Sarana dan Utilitas*				100 %	100 %	1.069.250.042,00	1.027.542.267,00	1.913.459.542,00	844.209.500,00			Membangun dari desa dan dari bawah untuk pertumbuhan ekonomi, pemerataan ekonomi dan pemberantasan kemiskinan.	3. Optimalisasi penanggulangan kemiskinan 3. Optimalisasi penanggulangan kemiskinan	Masyarakat Kota Blitar		1.680.455.043,00	DINAS PERUMAHAN RAKYAT DAN KAWASAN PERMUKIMAN
	1.04.05.2.01.0003	Koordinasi dan Sinkronisasi dalam rangka Penyediaan Prasarana, Sarana, dan Utilitas Umum Perumahan																		
			Jumlah Laporan Hasil Koordinasi dan Sinkronisasi dalam rangka Penyediaan Prasarana, Sarana, dan Utilitas Umum Perumahan				1 Laporan	1 Laporan	12.000.000,00	14.989.400,00	44.133.000,00	32.133.000,00	Kota Blitar, Semua Kecamatan, Semua Kel/Desa	DANA BAGI HASIL (DBH)	Membangun dari desa dan dari bawah untuk pertumbuhan ekonomi, pemerataan ekonomi dan pemberantasan kemiskinan.	3. Optimalisasi penanggulangan kemiskinan 3. Optimalisasi penanggulangan kemiskinan			12.240.000,00	DINAS PERUMAHAN RAKYAT DAN KAWASAN PERMUKIMAN
	1.04.05.2.01.0011	Perbaikan Prasarana, Sarana, dan Utilitas Umum di Perumahan																		
			Jumlah Lokasi PSU Perumahan yang Dilaksanakan Perbaikan				2 Lokasi	2 Lokasi	472.500.042,00	435.552.867,00	904.326.542,00	431.826.500,00	Kota Blitar, Semua Kecamatan, Semua Kel/Desa	PBJT-KONSUMS I TENAGA LISTRIK DARI SUMBER LAIN	Membangun dari desa dan dari bawah untuk pertumbuhan ekonomi, pemerataan ekonomi dan pemberantasan kemiskinan.	3. Optimalisasi penanggulangan kemiskinan 3. Optimalisasi penanggulangan kemiskinan			881.950.043,00	DINAS PERUMAHAN RAKYAT DAN KAWASAN PERMUKIMAN
	1.04.05.2.01.0012	Penyediaan Prasarana, Sarana, dan Utilitas Umum di Perumahan																		
			Jumlah Lokasi Perumahan yang Disediakan Prasarana, Sarana, dan Utilitas Umum				2 Lokasi	3 Lokasi	584.750.000,00	577.000.000,00	965.000.000,00	380.250.000,00	Kota Blitar, Semua Kecamatan, Semua Kel/Desa	PBJT-KONSUMS I TENAGA LISTRIK DARI SUMBER LAIN	Membangun dari desa dan dari bawah untuk pertumbuhan ekonomi, pemerataan ekonomi dan pemberantasan kemiskinan.	3. Optimalisasi penanggulangan kemiskinan 3. Optimalisasi penanggulangan kemiskinan			786.265.000,00	DINAS PERUMAHAN RAKYAT DAN KAWASAN PERMUKIMAN
		SATUAN POLISI PAMONG PRAJA							12.600.571.834,00	11.003.798.813,00	10.868.798.813,00	-1.731.773.021,00							11.281.958.700,00	
	1	URUSAN PEMERINTAHAN WAJIB YANG BERKAITAN							12.600.571.834,00	11.003.798.813,00	10.868.798.813,00	-1.731.773.021,00							11.281.958.700,00	
	1.05	URUSAN PEMERINTAHAN BIDANG KETENTERAMAN DAN							12.600.571.834,00	11.003.798.813,00	10.868.798.813,00	-1.731.773.021,00							11.281.958.700,00	
1,	1.05.01	PROGRAM PENUNJANG URUSAN PEMERINTAHAN	Persentase fasilitasi layanan kedinasan sesuai standar / ketentuan yang berlaku				84 %	100 %	7.943.823.328,00	7.127.054.260,30	6.973.384.961,00	-590.597.458,00							7.353.225.870,00	
		[Meningkatnya fasilitasi layanan kedinasan Perangkat Daerah]	Persentase fasilitasi layanan kedinasan sesuai standar / ketentuan yang berlaku	86	82	83	-	-	7.943.823.328,00	7.127.054.260,30	6.973.384.961,00	-	-	-	-	-	-	84	7.353.225.870,00	-
	1.05.01.2.01	Perencanaan, Penganggaran, dan Evaluasi Kinerja Perangkat Daerah	*Persentase penyusunan dokumen perencanaan dan pelaporan yang tepat waktu dan sesuai standar*				100 %	100 %	11.046.200,00	4.850.000,00	4.850.000,00	-6.196.200,00			Memperkuat penyelarasan kehidupan yang harmonis dengan lingkungan, alam, dan budaya serta peningkatan toleransi antarumat beragama untuk mencapai masyarakat	5. Peningkatan tata kelola pemerintahan dan pelayanan publik 5. Peningkatan tata kelola pemerintahan dan pelayanan publik	Anggota Satuan Polisi Pamong Praja		7.000.000,00	SATUAN POLISI PAMONG PRAJA
	1.05.01.2.01.0001	Penyusunan Dokumen Perencanaan Perangkat Daerah																		
			Jumlah Dokumen Perencanaan Perangkat Daerah				4 Dokumen	2 Dokumen	1.623.600,00	500.000,00	500.000,00	-1.123.600,00	Kota Blitar, Semua Kecamatan, Semua Kel/Desa	DANA ALOKASI UMUM (DAU)	Memperkuat penyelarasan kehidupan yang harmonis dengan lingkungan, alam, dan budaya serta peningkatan toleransi antarumat beragama untuk mencapai masyarakat	5. Peningkatan tata kelola pemerintahan dan pelayanan publik 5. Peningkatan tata kelola pemerintahan dan pelayanan publik			1.000.000,00	SATUAN POLISI PAMONG PRAJA
	1.05.01.2.01.0007	Evaluasi Kinerja Perangkat Daerah																		

NO	KODE	URUSAN / BIDANG URUSAN / PROGRAM / OUTCOME / KEGIATAN / SUB KEGIATAN	INDIKATOR PROGRAM / KEGIATAN / SUB KEGIATAN	TARGET AKHIR PERIODE RENSTRA PERANGKAT DAERAH	REALISASI CAPAIAN RENJA PERANGKAT DAERAH TAHUN 2024	PRAKIRAAN CAPAIAN TARGET RENJA PERANGKAT DAERAH	CAPAIAN KINERJA DAN KERANGKA PENDANAAN										KELOMPOK SASARAN	PRAKIRAAN MAJU RENCANA TAHUN 2027		PERANGKAT DAERAH PENANGGUNG JAWAB
							TARGET		PAGU INDIKATIF (Rp)			Bertambah/ Berkurang (10-12)	LOKASI	SUMBER DANA	PRIORITAS			TARGET	PAGU INDIKATIF (Rp)	
							SEBELUM	SESUDAH	RKPD 2026	APBD 2026	RKPD PERUBAHAN 2026				NASIONAL	DAERAH				
1	2	3	4	5	6	7	8	9	10	11	12	13	14	15	16	17	18	19	20	21
			Jumlah Laporan Evaluasi Kinerja Perangkat Daerah				9 Laporan	16 Laporan	2.278.000,00	850.000,00	850.000,00	-1.428.000,00	Kota Blitar, Semua Kecamatan, Semua Kel/Desa	DANA ALOKASI UMUM (DAU)	Memperkuat penyelarasan kehidupan yang harmonis dengan lingkungan, alam, dan budaya serta peningkatan toleransi antarumat beragama untuk mencapai masyarakat	5. Peningkatan tata kelola pemerintahan dan pelayanan publik 5. Peningkatan tata kelola pemerintahan dan pelayanan publik			1.000.000,00	SATUAN POLISI PAMONG PRAJA
	1.05.01.2.01.0009	Pelaksanaan Pengumpulan Data Statistik Sektoral Daerah																		
			Jumlah Data Statistik Sektoral Daerah yang Telah Dikumpulkan dan Diperiksa Lingkup Perangkat Daerah				1 Data	1 Data	894.600,00	500.000,00	500.000,00	-394.600,00	Kota Blitar, Semua Kecamatan, Semua Kel/Desa	DANA ALOKASI UMUM (DAU)	Memperkuat penyelarasan kehidupan yang harmonis dengan lingkungan, alam, dan budaya serta peningkatan toleransi antarumat beragama untuk mencapai masyarakat	5. Peningkatan tata kelola pemerintahan dan pelayanan publik 5. Peningkatan tata kelola pemerintahan dan pelayanan publik			1.000.000,00	SATUAN POLISI PAMONG PRAJA
	1.05.01.2.01.0010	Pelaksanaan Forum Perangkat Daerah Berdasarkan Bidang Urusan yang Diampu dalam Rangka Penyusunan Dokumen Perencanaan Perangkat Daerah																		
			Jumlah Berita Acara Hasil Forum Perangkat Daerah Berdasarkan Bidang Urusan yang Diampu dalam Rangka Penyusunan Dokumen Perencanaan Perangkat Daerah				1 Berita Acara	1 Berita Acara	3.900.000,00	2.000.000,00	2.000.000,00	-1.900.000,00	Kota Blitar, Semua Kecamatan, Semua Kel/Desa	DANA ALOKASI UMUM (DAU)	Memperkuat penyelarasan kehidupan yang harmonis dengan lingkungan, alam, dan budaya serta peningkatan toleransi antarumat beragama untuk mencapai masyarakat	5. Peningkatan tata kelola pemerintahan dan pelayanan publik 5. Peningkatan tata kelola pemerintahan dan pelayanan publik			2.000.000,00	SATUAN POLISI PAMONG PRAJA
	1.05.01.2.01.0011	Penyusunan Dokumen Perencanaan Urusan Selain Renstra PD dan Renja PD																		
			Jumlah Dokumen Perencanaan Urusan Selain Renstra PD dan Renja PD yang disusun				13 Dokumen	13 Dokumen	1.100.000,00	500.000,00	500.000,00	-600.000,00	Kota Blitar, Semua Kecamatan, Semua Kel/Desa	DANA ALOKASI UMUM (DAU)	Memperkuat penyelarasan kehidupan yang harmonis dengan lingkungan, alam, dan budaya serta peningkatan toleransi antarumat beragama untuk mencapai masyarakat	5. Peningkatan tata kelola pemerintahan dan pelayanan publik 5. Peningkatan tata kelola pemerintahan dan pelayanan publik			1.000.000,00	SATUAN POLISI PAMONG PRAJA
	1.05.01.2.01.0013	Sinkronisasi dan Harmonisasi Pusat dan Daerah dalam Rangka Mendukung Target Pembangunan Nasional melalui Koordinasi Teknis Pembangunan																		
			Jumlah Berita Acara Hasil Sinkronisasi dan Harmonisasi Pusat dan Daerah dalam Rangka Mendukung Target Pembangunan Nasional melalui Koordinasi Teknis Pembangunan				1 Berita Acara	1 Berita Acara	1.250.000,00	500.000,00	500.000,00	-750.000,00	Kota Blitar, Semua Kecamatan, Semua Kel/Desa	DANA ALOKASI UMUM (DAU)	Memperkuat penyelarasan kehidupan yang harmonis dengan lingkungan, alam, dan budaya serta peningkatan toleransi antarumat beragama untuk mencapai masyarakat	5. Peningkatan tata kelola pemerintahan dan pelayanan publik 5. Peningkatan tata kelola pemerintahan dan pelayanan publik			1.000.000,00	SATUAN POLISI PAMONG PRAJA
	1.05.01.2.02	Administrasi Keuangan Perangkat Daerah	*Persentase pelayanan administrasi keuangan perangkat daerah sesuai standar*				100 %	100 %	6.697.760.762,00	6.575.784.960,30	6.225.784.960,00	-471.975.802,00			Memperkuat penyelarasan kehidupan yang harmonis dengan lingkungan, alam, dan budaya serta peningkatan toleransi antarumat beragama untuk mencapai masyarakat	5. Peningkatan tata kelola pemerintahan dan pelayanan publik 5. Peningkatan tata kelola pemerintahan dan pelayanan publik	Anggota Satuan Polisi Pamong Praja		6.779.845.760,00	SATUAN POLISI PAMONG PRAJA
	1.05.01.2.02.0001	Penyediaan Gaji dan Tunjangan ASN																		
			Jumlah Orang yang Menerima Gaji dan Tunjangan ASN				59 Orang/bulan	60 Orang/bulan	6.696.700.262,00	6.575.284.960,30	6.225.284.960,00	-471.415.302,00	Semua Kota/Kab, Semua Kecamatan, Semua Kel/Desa Kota Blitar, Semua Kecamatan,	DANA ALOKASI UMUM (DAU)	Memperkuat penyelarasan kehidupan yang harmonis dengan lingkungan, alam, dan budaya serta peningkatan toleransi antarumat beragama untuk mencapai masyarakat	5. Peningkatan tata kelola pemerintahan dan pelayanan publik 5. Peningkatan tata kelola pemerintahan dan pelayanan publik			6.779.345.760,00	SATUAN POLISI PAMONG PRAJA
	1.05.01.2.02.0007	Koordinasi dan Penyusunan Laporan Keuangan Bulanan/ Triwulanan/ Semesteran SKPD																		
			Jumlah Laporan Keuangan Bulanan/ Triwulanan/ Semesteran SKPD dan Laporan Koordinasi Penyusunan Laporan Keuangan Bulanan/Triwulanan/Semesteran SKPD				4 Laporan	4 Laporan	1.060.500,00	500.000,00	500.000,00	-560.500,00	Kota Blitar, Semua Kecamatan, Semua Kel/Desa	DANA ALOKASI UMUM (DAU)	Memperkuat penyelarasan kehidupan yang harmonis dengan lingkungan, alam, dan budaya serta peningkatan toleransi antarumat beragama untuk mencapai masyarakat	5. Peningkatan tata kelola pemerintahan dan pelayanan publik 5. Peningkatan tata kelola pemerintahan dan pelayanan publik			500.000,00	SATUAN POLISI PAMONG PRAJA
	1.05.01.2.03	Administrasi Barang Milik Daerah pada Perangkat Daerah	*Persentase pelayanan administrasi Barang Milik Daerah Perangkat Daerah sesuai standar*				100 %	100 %	1.000.000,00	500.000,00	500.000,00	-500.000,00			Memperkuat penyelarasan kehidupan yang harmonis dengan lingkungan, alam, dan budaya serta peningkatan toleransi antarumat beragama untuk mencapai masyarakat	5. Peningkatan tata kelola pemerintahan dan pelayanan publik 5. Peningkatan tata kelola pemerintahan dan pelayanan publik	Anggota Satuan Polisi Pamong Praja		500.000,00	SATUAN POLISI PAMONG PRAJA
	1.05.01.2.03.0006	Penatausahaan Barang Milik Daerah pada SKPD																		

NO	KODE	URUSAN / BIDANG URUSAN / PROGRAM / OUTCOME / KEGIATAN / SUB KEGIATAN	INDIKATOR PROGRAM / KEGIATAN / SUB KEGIATAN	TARGET AKHIR PERIODE RENSTRA PERANGKAT DAERAH	REALISASI CAPAIAN RENJA PERANGKAT DAERAH TAHUN 2024	PRAKIRAAN CAPAIAN TARGET RENJA PERANGKAT DAERAH	CAPAIAN KINERJA DAN KERANGKA PENDANAAN										KELOMPOK SASARAN	PRAKIRAAN MAJU RENCANA TAHUN 2027		PERANGKAT DAERAH PENANGGUNG JAWAB
							TARGET		PAGU INDIKATIF (Rp)			Bertambah/ Berkurang (10-12)	LOKASI	SUMBER DANA	PRIORITAS			TARGET	PAGU INDIKATIF (Rp)	
							SEBELUM	SESUDAH	RKPD 2026	APBD 2026	RKPD PERUBAHAN 2026				NASIONAL	DAERAH				
1	2	3	4	5	6	7	8	9	10	11	12	13	14	15	16	17	18	19	20	21
			Jumlah Laporan Penatausahaan Barang Milik Daerah pada SKPD				4 Laporan	4 Laporan	1.000.000,00	500.000,00	500.000,00	-500.000,00	Kota Blitar, Semua Kecamatan, Semua Kel/Desa	DANA ALOKASI UMUM (DAU)	Memperkuat penyelarasan kehidupan yang harmonis dengan lingkungan, alam, dan budaya serta peningkatan toleransi antarumat beragama untuk mencapai masyarakat	5. Peningkatan tata kelola pemerintahan dan pelayanan publik 5. Peningkatan tata kelola pemerintahan dan pelayanan publik			500.000,00	SATUAN POLISI PAMONG PRAJA
	1.05.01.2.05	Administrasi Kepegawaian Perangkat Daerah	*Persentase pelayanan administrasi kepegawaian perangkat daerah yang sesuai standar*				100 %	100 %	148.549.800,00	7.842.600,00	7.842.600,00	-140.707.200,00			Memperkuat penyelarasan kehidupan yang harmonis dengan lingkungan, alam, dan budaya serta peningkatan toleransi antarumat beragama untuk mencapai masyarakat	5. Peningkatan tata kelola pemerintahan dan pelayanan publik 5. Peningkatan tata kelola pemerintahan dan pelayanan publik	Anggota Satuan Polisi Pamong Praja		74.952.000,00	SATUAN POLISI PAMONG PRAJA
	1.05.01.2.05.0002	Pengadaan Pakaian Dinas beserta Atribut Kelengkapannya																		
			Jumlah Paket Pakaian Dinas beserta Atribut Kelengkapan				1 Paket	1 Paket	98.614.000,00	5.442.600,00	5.442.600,00	-93.171.400,00	Kota Blitar, Semua Kecamatan, Semua Kel/Desa	DANA ALOKASI UMUM (DAU)	Memperkuat penyelarasan kehidupan yang harmonis dengan lingkungan, alam, dan budaya serta peningkatan toleransi antarumat beragama untuk mencapai masyarakat	5. Peningkatan tata kelola pemerintahan dan pelayanan publik 5. Peningkatan tata kelola pemerintahan dan pelayanan publik			44.952.000,00	SATUAN POLISI PAMONG PRAJA
	1.05.01.2.05.0010	Sosialisasi Peraturan Perundang-Undangan																		
			Jumlah Orang yang Mengikuti Sosialisasi Peraturan Perundang-Undangan				60 Orang	60 Orang	49.935.800,00	2.400.000,00	2.400.000,00	-47.535.800,00	Kota Blitar, Semua Kecamatan, Semua Kel/Desa	DANA ALOKASI UMUM (DAU)	Memperkuat penyelarasan kehidupan yang harmonis dengan lingkungan, alam, dan budaya serta peningkatan toleransi antarumat beragama untuk mencapai masyarakat	5. Peningkatan tata kelola pemerintahan dan pelayanan publik 5. Peningkatan tata kelola pemerintahan dan pelayanan publik			30.000.000,00	SATUAN POLISI PAMONG PRAJA
	1.05.01.2.06	Administrasi Umum Perangkat Daerah	*Persentase ketersediaan administrasi umum perangkat daerah sesuai standar*				100 %	100 %	158.620.966,00	107.467.800,00	118.421.800,00	-40.199.166,00			Memperkuat penyelarasan kehidupan yang harmonis dengan lingkungan, alam, dan budaya serta peningkatan toleransi antarumat beragama untuk mencapai masyarakat	5. Peningkatan tata kelola pemerintahan dan pelayanan publik 5. Peningkatan tata kelola pemerintahan dan pelayanan publik	Anggota Satuan Polisi Pamong Praja		196.000.000,00	SATUAN POLISI PAMONG PRAJA
	1.05.01.2.06.0001	Penyediaan Komponen Instalasi Listrik/Penerangan Bangunan Kantor																		
			Jumlah Paket Komponen Instalasi Listrik/Penerangan Bangunan Kantor yang Disediakan				1 Paket	1 Paket	9.988.800,00	3.785.700,00	3.785.700,00	-6.203.100,00	Kota Blitar, Semua Kecamatan, Semua Kel/Desa	DANA ALOKASI UMUM (DAU)	Memperkuat penyelarasan kehidupan yang harmonis dengan lingkungan, alam, dan budaya serta peningkatan toleransi antarumat beragama untuk mencapai masyarakat	5. Peningkatan tata kelola pemerintahan dan pelayanan publik 5. Peningkatan tata kelola pemerintahan dan pelayanan publik			5.000.000,00	SATUAN POLISI PAMONG PRAJA
	1.05.01.2.06.0002	Penyediaan Peralatan dan Perlengkapan Kantor																		
			Jumlah Paket Peralatan dan Perlengkapan Kantor yang Disediakan				4 Paket	4 Paket	24.001.666,00	7.084.500,00	7.084.500,00	-16.917.166,00	Kota Blitar, Semua Kecamatan, Semua Kel/Desa	DANA ALOKASI UMUM (DAU)	Memperkuat penyelarasan kehidupan yang harmonis dengan lingkungan, alam, dan budaya serta peningkatan toleransi antarumat beragama untuk mencapai masyarakat	5. Peningkatan tata kelola pemerintahan dan pelayanan publik 5. Peningkatan tata kelola pemerintahan dan pelayanan publik			10.000.000,00	SATUAN POLISI PAMONG PRAJA
	1.05.01.2.06.0003	Penyediaan Peralatan Rumah Tangga																		
			Jumlah Paket Peralatan Rumah Tangga yang Disediakan				6 Paket	5 Paket	10.545.900,00	6.183.000,00	6.183.000,00	-4.362.900,00	Kota Blitar, Semua Kecamatan, Semua Kel/Desa	DANA ALOKASI UMUM (DAU)	Memperkuat penyelarasan kehidupan yang harmonis dengan lingkungan, alam, dan budaya serta peningkatan toleransi antarumat beragama untuk mencapai masyarakat	5. Peningkatan tata kelola pemerintahan dan pelayanan publik 5. Peningkatan tata kelola pemerintahan dan pelayanan publik			5.000.000,00	SATUAN POLISI PAMONG PRAJA
	1.05.01.2.06.0004	Penyediaan Bahan Logistik Kantor																		
			Jumlah Paket Bahan Logistik Kantor yang Disediakan				1 Paket	1 Paket	20.700.000,00	8.581.000,00	8.581.000,00	-12.119.000,00	Kota Blitar, Semua Kecamatan, Semua Kel/Desa	DANA ALOKASI UMUM (DAU)	Memperkuat penyelarasan kehidupan yang harmonis dengan lingkungan, alam, dan budaya serta peningkatan toleransi antarumat beragama untuk mencapai masyarakat	5. Peningkatan tata kelola pemerintahan dan pelayanan publik 5. Peningkatan tata kelola pemerintahan dan pelayanan publik			13.000.000,00	SATUAN POLISI PAMONG PRAJA
	1.05.01.2.06.0005	Penyediaan Barang Cetakan dan Penggandaan																		

NO	KODE	URUSAN / BIDANG URUSAN / PROGRAM / OUTCOME / KEGIATAN / SUB KEGIATAN	INDIKATOR PROGRAM / KEGIATAN / SUB KEGIATAN	TARGET AKHIR PERIODE RENSTRA PERANGKAT DAERAH	REALISASI CAPAIAN RENJA PERANGKAT DAERAH TAHUN 2024	PRAKIRAAN CAPAIAN TARGET RENJA PERANGKAT DAERAH	CAPAIAN KINERJA DAN KERANGKA PENDANAAN										KELOMPOK SASARAN	PRAKIRAAN MAJU RENCANA TAHUN 2027		PERANGKAT DAERAH PENANGGUNG JAWAB
							TARGET		PAGU INDIKATIF (Rp)			Bertambah/ Berkurang (10-12)	LOKASI	SUMBER DANA	PRIORITAS			TARGET	PAGU INDIKATIF (Rp)	
							SEBELUM	SESUDAH	RKPD 2026	APBD 2026	RKPD PERUBAHAN 2026				NASIONAL	DAERAH				
1	2	3	4	5	6	7	8	9	10	11	12	13	14	15	16	17	18	19	20	21
			Jumlah Paket Barang Cetakan dan Penggandaan yang Disediakan				1 Paket	1 Paket	8.882.600,00	4.468.600,00	4.468.600,00	-4.414.000,00	Kota Blitar, Semua Kecamatan, Semua Kel/Desa	DANA ALOKASI UMUM (DAU)	Memperkuat penyelarasan kehidupan yang harmonis dengan lingkungan, alam, dan budaya serta peningkatan toleransi antarumat beragama untuk mencapai masyarakat	5. Peningkatan tata kelola pemerintahan dan pelayanan publik 5. Peningkatan tata kelola pemerintahan dan pelayanan publik			3.000.000,00	SATUAN POLISI PAMONG PRAJA
	1.05.01.2.06.0006	Penyediaan Bahan Bacaan dan Peraturan Perundang-undangan																		
			Jumlah Dokumen Bahan Bacaan dan Peraturan Perundang-Undangan yang Disediakan				1 Dokumen	1 Dokumen	5.508.000,00	2.754.000,00	2.754.000,00	-2.754.000,00	Kota Blitar, Semua Kecamatan, Semua Kel/Desa	DANA ALOKASI UMUM (DAU)	Memperkuat penyelarasan kehidupan yang harmonis dengan lingkungan, alam, dan budaya serta peningkatan toleransi antarumat beragama untuk mencapai masyarakat	5. Peningkatan tata kelola pemerintahan dan pelayanan publik 5. Peningkatan tata kelola pemerintahan dan pelayanan publik			54.000.000,00	SATUAN POLISI PAMONG PRAJA
	1.05.01.2.06.0009	Penyelenggaraan Rapat Koordinasi dan Konsultasi SKPD																		
			Jumlah Laporan Penyelenggaraan Rapat Koordinasi dan Konsultasi SKPD				12 Laporan	12 Laporan	77.994.000,00	74.111.000,00	85.065.000,00	7.071.000,00	Kota Blitar, Semua Kecamatan, Semua Kel/Desa	DANA ALOKASI UMUM (DAU)	Memperkuat penyelarasan kehidupan yang harmonis dengan lingkungan, alam, dan budaya serta peningkatan toleransi antarumat beragama untuk mencapai masyarakat	5. Peningkatan tata kelola pemerintahan dan pelayanan publik 5. Peningkatan tata kelola pemerintahan dan pelayanan publik			105.000.000,00	SATUAN POLISI PAMONG PRAJA
	1.05.01.2.06.0010	Penatausahaan Arsip Dinamis pada SKPD																		
			Jumlah Dokumen Penatausahaan Arsip Dinamis pada SKPD				1 Dokumen	1 Dokumen	1.000.000,00	500.000,00	500.000,00	-500.000,00	Kota Blitar, Semua Kecamatan, Semua Kel/Desa	DANA ALOKASI UMUM (DAU)	Memperkuat penyelarasan kehidupan yang harmonis dengan lingkungan, alam, dan budaya serta peningkatan toleransi antarumat beragama untuk mencapai masyarakat	5. Peningkatan tata kelola pemerintahan dan pelayanan publik 5. Peningkatan tata kelola pemerintahan dan pelayanan publik			1.000.000,00	SATUAN POLISI PAMONG PRAJA
	1.05.01.2.07	Pengadaan Barang Milik Daerah Penunjang Urusan Pemerintah Daerah	*Persentase Penyediaan Barang Milik Daerah Penunjang Urusan sesuai kebutuhan*				100 %	100 %	167.468.500,00	7.140.000,00	14.280.000,00	-153.188.500,00			Memperkuat penyelarasan kehidupan yang harmonis dengan lingkungan, alam, dan budaya serta peningkatan toleransi antarumat beragama untuk mencapai masyarakat	5. Peningkatan tata kelola pemerintahan dan pelayanan publik 5. Peningkatan tata kelola pemerintahan dan pelayanan publik	Anggota Satuan Polisi Pamong Praja		15.874.900,00	SATUAN POLISI PAMONG PRAJA
	1.05.01.2.07.0006	Pengadaan Peralatan dan Mesin Lainnya																		
			Jumlah Unit Peralatan dan Mesin Lainnya yang Disediakan				8 Unit	2 Unit	167.468.500,00	7.140.000,00	14.280.000,00	-153.188.500,00	Kota Blitar, Semua Kecamatan, Semua Kel/Desa	DANA ALOKASI UMUM (DAU)	Memperkuat penyelarasan kehidupan yang harmonis dengan lingkungan, alam, dan budaya serta peningkatan toleransi antarumat beragama untuk mencapai masyarakat	5. Peningkatan tata kelola pemerintahan dan pelayanan publik 5. Peningkatan tata kelola pemerintahan dan pelayanan publik			15.874.900,00	SATUAN POLISI PAMONG PRAJA
	1.05.01.2.08	Penyediaan Jasa Penunjang Urusan Pemerintahan Daerah	*Persentase penyediaan jasa penunjang urusan sesuai standar*				100 %	100 %	259.518.700,00	257.764.300,00	250.420.300,00	-9.098.400,00			Memperkuat penyelarasan kehidupan yang harmonis dengan lingkungan, alam, dan budaya serta peningkatan toleransi antarumat beragama untuk mencapai masyarakat	5. Peningkatan tata kelola pemerintahan dan pelayanan publik 5. Peningkatan tata kelola pemerintahan dan pelayanan publik	Anggota Satuan Polisi Pamong Praja		194.053.210,00	SATUAN POLISI PAMONG PRAJA
	1.05.01.2.08.0002	Penyediaan Jasa Komunikasi, Sumber Daya Air dan Listrik																		
			Jumlah Laporan Penyediaan Jasa Komunikasi, Sumber Daya Air dan Listrik yang Disediakan				12 Laporan	12 Laporan	107.899.500,00	106.145.100,00	98.801.100,00	-9.098.400,00	Kota Blitar, Semua Kecamatan, Semua Kel/Desa	DANA ALOKASI UMUM (DAU)	Memperkuat penyelarasan kehidupan yang harmonis dengan lingkungan, alam, dan budaya serta peningkatan toleransi antarumat beragama untuk mencapai masyarakat	5. Peningkatan tata kelola pemerintahan dan pelayanan publik 5. Peningkatan tata kelola pemerintahan dan pelayanan publik			50.729.810,00	SATUAN POLISI PAMONG PRAJA
	1.05.01.2.08.0004	Penyediaan Jasa Pelayanan Umum Kantor																		
			Jumlah Laporan Penyediaan Jasa Pelayanan Umum Kantor yang Disediakan				12 Laporan	12 Laporan	151.619.200,00	151.619.200,00	151.619.200,00	0,00	Kota Blitar, Semua Kecamatan, Semua Kel/Desa	DANA ALOKASI UMUM (DAU)	Memperkuat penyelarasan kehidupan yang harmonis dengan lingkungan, alam, dan budaya serta peningkatan toleransi antarumat beragama untuk mencapai masyarakat	5. Peningkatan tata kelola pemerintahan dan pelayanan publik 5. Peningkatan tata kelola pemerintahan dan pelayanan publik			143.323.400,00	SATUAN POLISI PAMONG PRAJA

NO	KODE	URUSAN / BIDANG URUSAN / PROGRAM / OUTCOME / KEGIATAN / SUB KEGIATAN	INDIKATOR PROGRAM / KEGIATAN / SUB KEGIATAN	TARGET AKHIR PERIODE RENSTRA PERANGKAT DAERAH	REALISASI CAPAIAN RENJA PERANGKAT DAERAH TAHUN 2024	PRAKIRAAN CAPAIAN TARGET RENJA PERANGKAT DAERAH	CAPAIAN KINERJA DAN KERANGKA PENDANAAN										KELOMPOK SASARAN	PRAKIRAAN MAJU RENCANA TAHUN 2027		PERANGKAT DAERAH PENANGGUNG JAWAB
							TARGET		PAGU INDIKATIF (Rp)			Bertambah/ Berkurang (10-12)	LOKASI	SUMBER DANA	PRIORITAS			TARGET	PAGU INDIKATIF (Rp)	
							SEBELUM	SESUDAH	RKPD 2026	APBD 2026	RKPD PERUBAHAN 2026				NASIONAL	DAERAH				
1	2	3	4	5	6	7	8	9	10	11	12	13	14	15	16	17	18	19	20	21
	1.05.01.2.09	Pemeliharaan Barang Milik Daerah Penunjang Urusan Pemerintahan Daerah	*Persentase Barang Milik Daerah yang terpelihara sesuai kebutuhan*				100 %	100 %	499.858.400,00	165.704.600,00	351.285.301,00	-148.573.099,00			Memperkuat penyelarasan kehidupan yang harmonis dengan lingkungan, alam, dan budaya serta peningkatan toleransi antarumat beragama untuk mencapai masyarakat	5. Peningkatan tata kelola pemerintahan dan pelayanan publik 5. Peningkatan tata kelola pemerintahan dan pelayanan publik	Anggota Satuan Polisi Pamong Praja		85.000.000,00	SATUAN POLISI PAMONG PRAJA
	1.05.01.2.09.0002	Penyediaan Jasa Pemeliharaan, Biaya Pemeliharaan, Pajak dan Perizinan Kendaraan Dinas Operasional atau Lapangan																		
			Jumlah Kendaraan Dinas Operasional atau Lapangan yang Dipelihara dan dibayarkan Pajak dan Perizinannya				33 Unit	30 Unit	239.136.900,00	123.585.600,00	309.166.301,00	70.029.401,00	Kota Blitar, Semua Kecamatan, Semua Kel/Desa	DANA ALOKASI UMUM (DAU)	Memperkuat penyelarasan kehidupan yang harmonis dengan lingkungan, alam, dan budaya serta peningkatan toleransi antarumat beragama untuk mencapai masyarakat	5. Peningkatan tata kelola pemerintahan dan pelayanan publik 5. Peningkatan tata kelola pemerintahan dan pelayanan publik			65.000.000,00	SATUAN POLISI PAMONG PRAJA
	1.05.01.2.09.0006	Pemeliharaan Peralatan dan Mesin Lainnya																		
			Jumlah Peralatan dan Mesin Lainnya yang Dipelihara				30 Unit	19 Unit	20.721.500,00	9.688.300,00	9.688.300,00	-11.033.200,00	Kota Blitar, Semua Kecamatan, Semua Kel/Desa	DANA ALOKASI UMUM (DAU)	Memperkuat penyelarasan kehidupan yang harmonis dengan lingkungan, alam, dan budaya serta peningkatan toleransi antarumat beragama untuk mencapai masyarakat	5. Peningkatan tata kelola pemerintahan dan pelayanan publik 5. Peningkatan tata kelola pemerintahan dan pelayanan publik			10.000.000,00	SATUAN POLISI PAMONG PRAJA
	1.05.01.2.09.0010	Pemeliharaan/Rehabilitasi Sarana dan Prasarana Gedung Kantor atau Bangunan Lainnya																		
			Jumlah Sarana dan Prasarana Gedung Kantor atau Bangunan Lainnya yang Dipelihara/Direhabilitasi				2 Unit	1 Unit	240.000.000,00	32.430.700,00	32.430.700,00	-207.569.300,00	Kota Blitar, Semua Kecamatan, Semua Kel/Desa	DANA ALOKASI UMUM (DAU)	Memperkuat penyelarasan kehidupan yang harmonis dengan lingkungan, alam, dan budaya serta peningkatan toleransi antarumat beragama untuk mencapai masyarakat	5. Peningkatan tata kelola pemerintahan dan pelayanan publik 5. Peningkatan tata kelola pemerintahan dan pelayanan publik			10.000.000,00	SATUAN POLISI PAMONG PRAJA
2,	1.05.02	PROGRAM PENINGKATAN KETENTERAMAN DAN KETERTIBAN UMUM	Persentase cakupan pelindungan masyarakat Persentase penyelenggaraan Tibumtranmas yang dilaksanakan oleh Satpol PP Persentase Perda dan Perkada yang ditegakkan (%)				68,18 100 82,88 % % %	79.07 100 68,18 % % %	4.331.331.764,00	3.700.710.402,70	3.662.100.402,00	-609.128.523,00							3.722.203.241,00	
		[Meningkatnya penyelesaian gangguan trantibum dan pelanggaran Perda]	Persentase Cakupan Perlindungan Masyarakat Persentase Penyelenggaraan Tibumtranmas Persentase Perda dan Perkada yang ditegakkan	100 81.82 98.10	100 59.09 79.07	100 63.64 80.97	-	-	4.331.331.764,00	3.700.710.402,70	3.662.100.402,00	-	-	-	-	-	-	100 68.18 82.88	3.722.203.241,00	-
	1.05.02.2.01	Penanganan Gangguan Ketenteraman dan Ketertiban Umum dalam 1 (Satu) Daerah Kabupaten/Kota	*Persentase gangguan ketertiban umum dan ketentraman masyarakat yang ditangani*				100 %	100 %	3.251.935.100,00	3.181.341.098,70	3.236.513.298,00	-15.421.802,00			Memperkuat penyelarasan kehidupan yang harmonis dengan lingkungan, alam, dan budaya serta peningkatan toleransi antarumat beragama untuk mencapai masyarakat	5. Peningkatan tata kelola pemerintahan dan pelayanan publik 5. Peningkatan tata kelola pemerintahan dan pelayanan publik	Warga masyarakat		2.903.901.181,00	SATUAN POLISI PAMONG PRAJA
	1.05.02.2.01.0003	Koordinasi Penyelenggaraan Ketentraman dan Ketertiban Umum serta Perlindungan Masyarakat Tingkat Kabupaten/Kota																		
			Jumlah Dokumen Hasil Pelaksanaan Koordinasi Penyelenggaraan Ketenteraman, Ketertiban Umum dan Perlindungan Masyarakat Tingkat Kabupaten/Kota				12 Dokumen	12 Dokumen	21.258.800,00	9.008.800,00	84.008.800,00	62.750.000,00	Kota Blitar, Semua Kecamatan, Semua Kel/Desa	DANA ALOKASI UMUM (DAU)	Memperkuat penyelarasan kehidupan yang harmonis dengan lingkungan, alam, dan budaya serta peningkatan toleransi antarumat beragama untuk mencapai masyarakat	5. Peningkatan tata kelola pemerintahan dan pelayanan publik 5. Peningkatan tata kelola pemerintahan dan pelayanan publik			21.258.900,00	SATUAN POLISI PAMONG PRAJA
	1.05.02.2.01.0004	Pemberdayaan Perlindungan Masyarakat dalam rangka Ketentraman dan Ketertiban Umum																		
			Jumlah Dokumen yang Memuat Hasil Pemberdayaan Perlindungan Masyarakat dalam rangka Ketenteraman dan Ketertiban Umum				1 Dokumen	1 Dokumen	159.765.000,00	136.984.000,00	136.984.000,00	-22.781.000,00	Kota Blitar, Semua Kecamatan, Semua Kel/Desa	DANA ALOKASI UMUM (DAU)	Memperkuat penyelarasan kehidupan yang harmonis dengan lingkungan, alam, dan budaya serta peningkatan toleransi antarumat beragama untuk mencapai masyarakat	5. Peningkatan tata kelola pemerintahan dan pelayanan publik 5. Peningkatan tata kelola pemerintahan dan pelayanan publik			140.000.000,00	SATUAN POLISI PAMONG PRAJA
		-	-	-	-	-	-	-	4.331.331.764,00	3.700.710.402,70	3.662.100.402,00	-	-	-	-	-	-	-	3.722.203.241,00	-
	1.05.02.2.01.0006	Kerja Sama antar Lembaga dan Kemitraan dalam Teknik Pencegahan dan Penanganan Gangguan Ketentraman dan Ketertiban Umum																		

NO	KODE	URUSAN / BIDANG URUSAN / PROGRAM / OUTCOME / KEGIATAN / SUB KEGIATAN	INDIKATOR PROGRAM / KEGIATAN / SUB KEGIATAN	TARGET AKHIR PERIODE RENSTRA PERANGKAT DAERAH	REALISASI CAPAIAN RENJA PERANGKAT DAERAH TAHUN 2024	PRAKIRAAN CAPAIAN TARGET RENJA PERANGKAT DAERAH	CAPAIAN KINERJA DAN KERANGKA PENDANAAN										KELOMPOK SASARAN	PRAKIRAAN MAJU RENCANA TAHUN 2027		PERANGKAT DAERAH PENANGGUNG JAWAB
							TARGET		PAGU INDIKATIF (Rp)			Bertambah/ Berkurang (10-12)	LOKASI	SUMBER DANA	PRIORITAS			TARGET	PAGU INDIKATIF (Rp)	
							SEBELUM	SESUDAH	RKPD 2026	APBD 2026	RKPD PERUBAHAN 2026				NASIONAL	DAERAH				
1	2	3	4	5	6	7	8	9	10	11	12	13	14	15	16	17	18	19	20	21
			Jumlah Dokumen Hasil Pelaksanaan Kerja Sama antar Lembaga dan Kemitraan dalam Teknik Pencegahan Kejahatan				-	1 Dokumen	0,00	0,00	76.889.000,00	76.889.000,00	Kota Blitar, Semua Kecamatan, Semua Kel/Desa	DBH CUKAI HASIL TEMBAKAU (CHT)	Memperkuat penyelarasan kehidupan yang harmonis dengan lingkungan, alam, dan budaya serta peningkatan toleransi antarumat beragama untuk mencapai masyarakat	5. Peningkatan tata kelola pemerintahan dan pelayanan publik 5. Peningkatan tata kelola pemerintahan dan pelayanan publik			47.100.000,00	SATUAN POLISI PAMONG PRAJA
		[Meningkatnya penyelesaian gangguan trantibum dan pelanggaran Perda]	Persentase Cakupan Perlindungan Masyarakat Persentase Penyelenggaraan Tibumtranmas Persentase Perda dan Perkada yang ditegakkan	100 81.82 98.10	100 59.09 79.07	100 63.64 80.97	-	-	4.331.331.764,00	3.700.710.402,70	3.662.100.402,00	-	-	-	-	-	-	100 68.18 82.88	3.722.203.241,00	-
	1.05.02.2.01.0013	Peningkatan Kapasitas SDM Satuan Pelindungan Masyarakat																		
			Jumlah SDM Satuan Perlindungan Masyarakat yang Dtingkatkan Kapasitasanya				55 Orang	125 Orang	63.704.100,00	36.069.100,00	36.069.100,00	-27.635.000,00	Kota Blitar, Semua Kecamatan, Semua Kel/Desa	DANA ALOKASI UMUM (DAU)	Memperkuat penyelarasan kehidupan yang harmonis dengan lingkungan, alam, dan budaya serta peningkatan toleransi antarumat beragama untuk mencapai masyarakat	5. Peningkatan tata kelola pemerintahan dan pelayanan publik 5. Peningkatan tata kelola pemerintahan dan pelayanan publik			60.000.000,00	SATUAN POLISI PAMONG PRAJA
	1.05.02.2.01.0015	Pencegahan Gangguan Ketenteraman dan Ketertiban Umum Melalui Deteksi Dini dan Cegah Dini, Pembinaan dan Penyuluhan, Pelaksanaan Patroli, Pengamanan, dan Pengawalan																		
			Jumlah Laporan Gangguan Ketenteraman dan Ketertiban Umum yang Dicegah Melalui Deteksi Dini dan Cegah Dini, Pembinaan dan Penyuluhan, Patroli, Pengamanan, dan Pengawalan				12 laporan	12 laporan	2.922.742.700,00	2.922.740.698,70	2.812.740.698,00	-110.002.002,00	Kota Blitar, Semua Kecamatan, Semua Kel/Desa	DANA ALOKASI UMUM (DAU)	Memperkuat penyelarasan kehidupan yang harmonis dengan lingkungan, alam, dan budaya serta peningkatan toleransi antarumat beragama untuk mencapai masyarakat	5. Peningkatan tata kelola pemerintahan dan pelayanan publik 5. Peningkatan tata kelola pemerintahan dan pelayanan publik			2.587.744.081,00	SATUAN POLISI PAMONG PRAJA
	1.05.02.2.01.0016	Penindakan Atas Gangguan Ketenteraman dan Ketertiban Umum berdasarkan Perda dan Perkada Melalui Penertiban dan Penanganan Unjuk Rasa dan Kerusuhan Massa																		
			Jumlah Laporan Gangguan Ketenteraman dan Ketertiban Umum berdasarkan Perda dan Perkada Melalui Penertiban dan Penanganan Unjuk Rasa dan Kerusuhan Massa yang Dilakukan Penindakan				12 Laporan	12 Laporan	24.466.300,00	24.466.300,00	24.466.300,00	0,00	Kota Blitar, Semua Kecamatan, Semua Kel/Desa	DANA ALOKASI UMUM (DAU)	Memperkuat penyelarasan kehidupan yang harmonis dengan lingkungan, alam, dan budaya serta peningkatan toleransi antarumat beragama untuk mencapai masyarakat	5. Peningkatan tata kelola pemerintahan dan pelayanan publik 5. Peningkatan tata kelola pemerintahan dan pelayanan publik			20.000.000,00	SATUAN POLISI PAMONG PRAJA
		-	-	-	-	-	-	-	4.331.331.764,00	3.700.710.402,70	3.662.100.402,00	-	-	-	-	-	-	-	3.722.203.241,00	-
	1.05.02.2.01.0022	Penyusunan Peta Rawan Gangguan Ketenteraman, Ketertiban Umum dan Perlindungan Masyarakat																		
			Jumlah dokumen Peta Daerah Rawan Gangguan Trantibum dan dokumen yang menggambarkan daerah rawan Gangguan Ketenteraman, Ketertiban Umum dan Perlindungan Masyarakat yang sah dan legal				-	1 Dokumen	0,00	0,00	4.800.000,00	4.800.000,00	Kota Blitar, Semua Kecamatan, Semua Kel/Desa	DBH CUKAI HASIL TEMBAKAU (CHT)	Memperkuat penyelarasan kehidupan yang harmonis dengan lingkungan, alam, dan budaya serta peningkatan toleransi antarumat beragama untuk mencapai masyarakat	5. Peningkatan tata kelola pemerintahan dan pelayanan publik 5. Peningkatan tata kelola pemerintahan dan pelayanan publik			480.000,00	SATUAN POLISI PAMONG PRAJA
	1.05.02.2.01.0023	Penyediaan Layanan Informasi dalam penyelenggaraan ketenteraman dan Ketertiban Umum																		
			Jumlah Dokumen hasil pelayanan Informasi publik dalam penyelenggaraan ketenteraman dan Ketertiban Umum				-	1 Dokumen	0,00	0,00	7.318.200,00	7.318.200,00	Kota Blitar, Semua Kecamatan, Semua Kel/Desa	DBH CUKAI HASIL TEMBAKAU (CHT)	Memperkuat penyelarasan kehidupan yang harmonis dengan lingkungan, alam, dan budaya serta peningkatan toleransi antarumat beragama untuk mencapai masyarakat	5. Peningkatan tata kelola pemerintahan dan pelayanan publik 5. Peningkatan tata kelola pemerintahan dan pelayanan publik			7.318.200,00	SATUAN POLISI PAMONG PRAJA
		[Meningkatnya penyelesaian gangguan trantibum dan pelanggaran Perda]	Persentase Cakupan Perlindungan Masyarakat Persentase Penyelenggaraan Tibumtranmas Persentase Perda dan Perkada yang ditegakkan	100 81.82 98.10	100 59.09 79.07	100 63.64 80.97	-	-	4.331.331.764,00	3.700.710.402,70	3.662.100.402,00	-	-	-	-	-	-	100 68.18 82.88	3.722.203.241,00	-
	1.05.02.2.01.0025	Peningkatan Kapasitas SDM Satuan Polisi Pamong Praja																		
			Jumlah Aparatur Satpol PP yang mengikuti peningkatan kapasitas				45 Orang	45 Orang	59.998.200,00	52.072.200,00	53.237.200,00	-6.761.000,00	Kota Blitar, Semua Kecamatan, Semua Kel/Desa	DANA ALOKASI UMUM (DAU) DBH CUKAI HASIL TEMBAKAU (CHT)	Memperkuat penyelarasan kehidupan yang harmonis dengan lingkungan, alam, dan budaya serta peningkatan toleransi antarumat beragama untuk mencapai masyarakat	5. Peningkatan tata kelola pemerintahan dan pelayanan publik 5. Peningkatan tata kelola pemerintahan dan pelayanan publik			20.000.000,00	SATUAN POLISI PAMONG PRAJA
	1.05.02.2.02	Penegakan Peraturan Daerah Kabupaten/Kota dan Peraturan Bupati/Wali Kota	*Persentase layanan penegakan Perda dan Perkada sesuai standar*				100 %	100 %	1.073.396.664,00	513.369.304,00	419.587.104,00	-653.809.560,00			Memperkuat penyelarasan kehidupan yang harmonis dengan lingkungan, alam, dan budaya serta peningkatan toleransi antarumat beragama untuk mencapai masyarakat	5. Peningkatan tata kelola pemerintahan dan pelayanan publik 5. Peningkatan tata kelola pemerintahan dan pelayanan publik	Warga masyarakat		812.302.060,00	SATUAN POLISI PAMONG PRAJA

NO	KODE	URUSAN / BIDANG URUSAN / PROGRAM / OUTCOME / KEGIATAN / SUB KEGIATAN	INDIKATOR PROGRAM / KEGIATAN / SUB KEGIATAN	TARGET AKHIR PERIODE RENSTRA PERANGKAT DAERAH	REALISASI CAPAIAN RENJA PERANGKAT DAERAH TAHUN 2024	PRAKIRAAN CAPAIAN TARGET RENJA PERANGKAT DAERAH	CAPAIAN KINERJA DAN KERANGKA PENDANAAN										KELOMPOK SASARAN	PRAKIRAAN MAJU RENCANA TAHUN 2027		PERANGKAT DAERAH PENANGGUNG JAWAB
							TARGET		PAGU INDIKATIF (Rp)			Bertambah/ Berkurang (10-12)	LOKASI	SUMBER DANA	PRIORITAS			TARGET	PAGU INDIKATIF (Rp)	
							SEBELUM	SESUDAH	RKPD 2026	APBD 2026	RKPD PERUBAHAN 2026				NASIONAL	DAERAH				
1	2	3	4	5	6	7	8	9	10	11	12	13	14	15	16	17	18	19	20	21
	1.05.02.2.02.0010	Sosialisasi Penegakan Peraturan Daerah dan Peraturan Kepala Daerah																		
			Jumlah Laporan Hasil Pelaksanaan Sosialisasi Penegakan Peraturan Daerah dan Peraturan Kepala Daerah				1 Laporan	1 Laporan	427.121.478,00	200.426.896,00	133.108.696,00	-294.012.782,00	Kota Blitar, Semua Kecamatan, Semua Kel/Desa	DANA ALOKASI UMUM (DAU) DBH CUKAI HASIL TEMBAKAU (CHT)	Memperkuat penyelarasan kehidupan yang harmonis dengan lingkungan, alam, dan budaya serta peningkatan toleransi antarumat beragama untuk mencapai masyarakat	5. Peningkatan tata kelola pemerintahan dan pelayanan publik 5. Peningkatan tata kelola pemerintahan dan pelayanan publik			325.000.000,00	SATUAN POLISI PAMONG PRAJA
	1.05.02.2.02.0011	Penanganan Atas Pelanggaran Peraturan Daerah dan Peraturan Kepala daerah																		
			Jumlah Laporan Pelaksanaan Penanganan Atas Pelanggaran Peraturan Daerah dan Peraturan kepala daerah Sesuai SOP				12 Laporan	12 Laporan	633.811.386,00	300.478.608,00	274.014.608,00	-359.796.778,00	Kota Blitar, Semua Kecamatan, Semua Kel/Desa	DANA ALOKASI UMUM (DAU) DBH CUKAI HASIL TEMBAKAU (CHT)	Memperkuat penyelarasan kehidupan yang harmonis dengan lingkungan, alam, dan budaya serta peningkatan toleransi antarumat beragama untuk mencapai masyarakat	5. Peningkatan tata kelola pemerintahan dan pelayanan publik 5. Peningkatan tata kelola pemerintahan dan pelayanan publik			474.838.260,00	SATUAN POLISI PAMONG PRAJA
	1.05.02.2.02.0012	Pengawasan Atas Kepatuhan Terhadap Pelaksanaan Peraturan Daerah dan Peraturan Kepala Daerah																		
			Jumlah Laporan Hasil Pelaksanaan Pengawasan yang Dilakukan Terhadap Kepatuhan Terhadap Pelaksanaan Peraturan Daerah dan Peraturan Kepala Daerah				12 Laporan	12 Laporan	12.463.800,00	12.463.800,00	12.463.800,00	0,00	Kota Blitar, Semua Kecamatan, Semua Kel/Desa	DANA ALOKASI UMUM (DAU)	Memperkuat penyelarasan kehidupan yang harmonis dengan lingkungan, alam, dan budaya serta peningkatan toleransi antarumat beragama untuk mencapai masyarakat	5. Peningkatan tata kelola pemerintahan dan pelayanan publik 5. Peningkatan tata kelola pemerintahan dan pelayanan publik			12.463.800,00	SATUAN POLISI PAMONG PRAJA
	1.05.02.2.03	Pembinaan Penyidik Pegawai Negeri Sipil (PPNS) Kabupaten/Kota	*Persentase PPNS yang ditingkatkan kompetensinya*				100 %	100 %	6.000.000,00	6.000.000,00	6.000.000,00	0,00			Memperkuat penyelarasan kehidupan yang harmonis dengan lingkungan, alam, dan budaya serta peningkatan toleransi antarumat beragama untuk mencapai masyarakat	5. Peningkatan tata kelola pemerintahan dan pelayanan publik 5. Peningkatan tata kelola pemerintahan dan pelayanan publik	PPNS		6.000.000,00	SATUAN POLISI PAMONG PRAJA
	1.05.02.2.03.0006	Pengembangan Kapasitas dan Karier PPNS																		
			Jumlah Laporan Hasil Pengembangan dan Peningkatan Kapasitas Pejabat PPNS Penegak Perda				1 Laporan	1 Laporan	6.000.000,00	6.000.000,00	6.000.000,00	0,00	Kota Blitar, Semua Kecamatan, Semua Kel/Desa	DANA ALOKASI UMUM (DAU)	Memperkuat penyelarasan kehidupan yang harmonis dengan lingkungan, alam, dan budaya serta peningkatan toleransi antarumat beragama untuk mencapai masyarakat	5. Peningkatan tata kelola pemerintahan dan pelayanan publik 5. Peningkatan tata kelola pemerintahan dan pelayanan publik			6.000.000,00	SATUAN POLISI PAMONG PRAJA
3,	1.05.04	PROGRAM PENCEGAHAN, PENANGGULANGAN, PENYELAMATAN KEBAKARAN DAN	Cakupan Layanan Penyelamatan dan Evakuasi Korban Kebakaran				100 %	100 %	325.416.742,00	176.034.150,00	233.313.450,00	-118.887.153,00							206.529.589,00	
		[1. Meningkatnya layanan pencegahan kebakaran, 2. Meningkatnya pelayanan penyelamatan dan evakuasi korban	Cakupan Layanan Penyelamatan dan Evakuasi Korban Kebakaran Cakupan Penyebaran Informasi dan Edukasi Rawan Kebakaran	100	100	100	-	-	325.416.742,00	176.034.150,00	233.313.450,00	-	-	-	-	-	-	100	206.529.589,00	-
	1.05.04.2.01	Pencegahan, Pengendalian, Pemadaman, Penyelamatan, dan Penanganan Bahan Berbahaya dan Beracun Kebakaran dalam Daerah Kabupaten/Kota	*Jumlah warga negara yang memperoleh layanan penyelamatan dan evakuasi korban kebakaran dan non kebakaran*				140 Orang	300 Orang	176.896.542,00	86.909.900,00	144.189.200,00	-32.707.342,00			Memperkuat penyelarasan kehidupan yang harmonis dengan lingkungan, alam, dan budaya serta peningkatan toleransi antarumat beragama untuk mencapai masyarakat	5. Peningkatan tata kelola pemerintahan dan pelayanan publik 5. Peningkatan tata kelola pemerintahan dan pelayanan publik	Warga masyarakat		97.529.589,00	SATUAN POLISI PAMONG PRAJA
	1.05.04.2.01.0001	Pencegahan Kebakaran dalam Daerah Kabupaten/Kota																		
			Jumlah Dokumen NSPM Pencegahan/Penanggulangan Kebakaran dalam Daerah Kabupaten/Kota Setiap Tahunnya				1 Dokumen	1 Dokumen	43.895.500,00	8.240.600,00	8.240.600,00	-35.654.900,00	Kota Blitar, Semua Kecamatan, Semua Kel/Desa	DANA ALOKASI UMUM (DAU)	Memperkuat penyelarasan kehidupan yang harmonis dengan lingkungan, alam, dan budaya serta peningkatan toleransi antarumat beragama untuk mencapai masyarakat	5. Peningkatan tata kelola pemerintahan dan pelayanan publik 5. Peningkatan tata kelola pemerintahan dan pelayanan publik			30.895.500,00	SATUAN POLISI PAMONG PRAJA
	1.05.04.2.01.0002	Pemadaman dan Pengendalian Kebakaran dalam Daerah Kabupaten/Kota																		
			Jumlah Laporan Hasil Pelaksanaan Kegiatan Kesiapsiagaan Petugas Piket dan Pemadaman Kebakaran dalam Daerah Kabupaten/Kota				12 Laporan	12 Laporan	7.072.500,00	6.954.000,00	6.954.000,00	-118.500,00	Kota Blitar, Semua Kecamatan, Semua Kel/Desa	DANA ALOKASI UMUM (DAU)	Memperkuat penyelarasan kehidupan yang harmonis dengan lingkungan, alam, dan budaya serta peningkatan toleransi antarumat beragama untuk mencapai masyarakat	5. Peningkatan tata kelola pemerintahan dan pelayanan publik 5. Peningkatan tata kelola pemerintahan dan pelayanan publik			5.000.000,00	SATUAN POLISI PAMONG PRAJA
	1.05.04.2.01.0003	Penyelamatan dan Evakuasi Korban Kebakaran dan Non Kebakaran																		

NO	KODE	URUSAN / BIDANG URUSAN / PROGRAM / OUTCOME / KEGIATAN / SUB KEGIATAN	INDIKATOR PROGRAM / KEGIATAN / SUB KEGIATAN	TARGET AKHIR PERIODE RENSTRA PERANGKAT DAERAH	REALISASI CAPAIAN RENJA PERANGKAT DAERAH TAHUN 2024	PRAKIRAAN CAPAIAN TARGET RENJA PERANGKAT DAERAH	CAPAIAN KINERJA DAN KERANGKA PENDANAAN										KELOMPOK SASARAN	PRAKIRAAN MAJU RENCANA TAHUN 2027		PERANGKAT DAERAH PENANGGUNG JAWAB
							TARGET		PAGU INDIKATIF (Rp)			Bertambah/ Berkurang (10-12)	LOKASI	SUMBER DANA	PRIORITAS			TARGET	PAGU INDIKATIF (Rp)	
							SEBELUM	SESUDAH	RKPD 2026	APBD 2026	RKPD PERUBAHAN 2026				NASIONAL	DAERAH				
1	2	3	4	5	6	7	8	9	10	11	12	13	14	15	16	17	18	19	20	21
			Jumlah Dokumen Hasil Pelaksanaan Kegiatan Kesiapsiagaan Petugas Piket dan Penyelamatan/Evakuasi Saat Penanggulangan Kebakaran dan Non Kebakaran				12 Dokumen	12 Dokumen	8.566.700,00	7.700.700,00	7.700.700,00	-866.000,00	Kota Blitar, Semua Kecamatan, Semua Kel/Desa	DANA ALOKASI UMUM (DAU)	Memperkuat penyelarasan kehidupan yang harmonis dengan lingkungan, alam, dan budaya serta peningkatan toleransi antarumat beragama untuk mencapai masyarakat	5. Peningkatan tata kelola pemerintahan dan pelayanan publik 5. Peningkatan tata kelola pemerintahan dan pelayanan publik			7.000.000,00	SATUAN POLISI PAMONG PRAJA
	1.05.04.2.01.0007	Pembinaan Aparatur Pemadam Kebakaran																		
			Jumlah Aparatur Pemadam Kebakaran yang Memiliki Sertifikasi Keterampilan Teknis dan Analis Dalam Pencegahan dan Penanggulangan Kebakaran				12 Orang	18 Orang	92.795.300,00	32.364.000,00	32.364.000,00	-60.431.300,00	Kota Blitar, Semua Kecamatan, Semua Kel/Desa	DANA ALOKASI UMUM (DAU)	Memperkuat penyelarasan kehidupan yang harmonis dengan lingkungan, alam, dan budaya serta peningkatan toleransi antarumat beragama untuk mencapai masyarakat	5. Peningkatan tata kelola pemerintahan dan pelayanan publik 5. Peningkatan tata kelola pemerintahan dan pelayanan publik			39.634.089,00	SATUAN POLISI PAMONG PRAJA
	1.05.04.2.01.0017	Pengadaan Sarana dan Prasarana Pencegahan, Penanggulangan Kebakaran dan Alat Pelindung Diri																		
			Jumlah Sarana dan Prasarana Untuk Pencegahan dan Penanggulangan Kebakaran dan Alat Pelindung Diri yang Sah dan Legal Sesuai Standar Teknis Terkait				10 Unit	12 Unit	24.566.542,00	31.650.600,00	88.929.900,00	64.363.358,00	Kota Blitar, Semua Kecamatan, Semua Kel/Desa	DANA ALOKASI UMUM (DAU)	Memperkuat penyelarasan kehidupan yang harmonis dengan lingkungan, alam, dan budaya serta peningkatan toleransi antarumat beragama untuk mencapai masyarakat	5. Peningkatan tata kelola pemerintahan dan pelayanan publik 5. Peningkatan tata kelola pemerintahan dan pelayanan publik			15.000.000,00	SATUAN POLISI PAMONG PRAJA
	1.05.04.2.02	Inspeksi Peralatan Proteksi Kebakaran	*Persentase peralatan proteksi kebakaran yang diinspeksi*				100 %	100 %	82.497.500,00	60.372.100,00	60.372.100,00	-22.125.400,00			Memperkuat penyelarasan kehidupan yang harmonis dengan lingkungan, alam, dan budaya serta peningkatan toleransi antarumat beragama untuk mencapai masyarakat	5. Peningkatan tata kelola pemerintahan dan pelayanan publik 5. Peningkatan tata kelola pemerintahan dan pelayanan publik	Warga masyarakat		49.000.000,00	SATUAN POLISI PAMONG PRAJA
	1.05.04.2.02.0001	Pendataan Sarana Prasarana Proteksi Kebakaran																		
			Jumlah Dokumen yang Memuat Data Bangunan/Gedung/Lingkungan yang Dipersyaratkan Harus Memiliki Sistem Proteksi Kebakaran				1 Dokumen	1 Dokumen	73.441.800,00	51.977.900,00	51.977.900,00	-21.463.900,00	Kota Blitar, Semua Kecamatan, Semua Kel/Desa	DANA ALOKASI UMUM (DAU)	Memperkuat penyelarasan kehidupan yang harmonis dengan lingkungan, alam, dan budaya serta peningkatan toleransi antarumat beragama untuk mencapai masyarakat	5. Peningkatan tata kelola pemerintahan dan pelayanan publik 5. Peningkatan tata kelola pemerintahan dan pelayanan publik			40.000.000,00	SATUAN POLISI PAMONG PRAJA
	1.05.04.2.02.0002	Penilaian Sarana Prasarana Proteksi Kebakaran																		
			Jumlah Dokumen yang Memuat Data Bangunan/Gedung/Lingkungan yang Memenuhi Kelaikan Standar Sarana Prasarana Proteksi Kebakaran				1 Dokumen	1 Dokumen	9.055.700,00	8.394.200,00	8.394.200,00	-661.500,00	Kota Blitar, Semua Kecamatan, Semua Kel/Desa	DANA ALOKASI UMUM (DAU)	Memperkuat penyelarasan kehidupan yang harmonis dengan lingkungan, alam, dan budaya serta peningkatan toleransi antarumat beragama untuk mencapai masyarakat	5. Peningkatan tata kelola pemerintahan dan pelayanan publik 5. Peningkatan tata kelola pemerintahan dan pelayanan publik			9.000.000,00	SATUAN POLISI PAMONG PRAJA
	1.05.04.2.04	Pemberdayaan Masyarakat dalam Pencegahan Kebakaran	*Persentase pemenuhan relawan kebakaran sesuai standar*				100 %	100 %	66.022.700,00	28.752.150,00	28.752.150,00	-37.270.550,00			Memperkuat penyelarasan kehidupan yang harmonis dengan lingkungan, alam, dan budaya serta peningkatan toleransi antarumat beragama untuk mencapai masyarakat	5. Peningkatan tata kelola pemerintahan dan pelayanan publik 5. Peningkatan tata kelola pemerintahan dan pelayanan publik	Warga masyarakat		60.000.000,00	SATUAN POLISI PAMONG PRAJA
	1.05.04.2.04.0001	Pemberdayaan Masyarakat dalam Pencegahan dan Penanggulangan Kebakaran Melalui Sosialisasi dan Edukasi Masyarakat																		
			Jumlah Warga Masyarakat yang Mendapatkan Sosialisasi Edukasi Pencegahan dan Penanggulangan Kebakaran Setiap Tahunnya				140 Orang	140 Orang	20.822.100,00	3.040.000,00	3.040.000,00	-17.782.100,00	Kota Blitar, Semua Kecamatan, Semua Kel/Desa	DANA ALOKASI UMUM (DAU)	Memperkuat penyelarasan kehidupan yang harmonis dengan lingkungan, alam, dan budaya serta peningkatan toleransi antarumat beragama untuk mencapai masyarakat	5. Peningkatan tata kelola pemerintahan dan pelayanan publik 5. Peningkatan tata kelola pemerintahan dan pelayanan publik			20.000.000,00	SATUAN POLISI PAMONG PRAJA
	1.05.04.2.04.0002	Pembentukan dan Pembinaan Relawan Pemadam Kebakaran																		
			Jumlah Desa/Kelurahan yang Terbentuk dan Terbina Relawan Pemadam Kebakaran pada Lingkup Sistem Ketahanan Kebakaran Lingkungan (SKKL) Setiap Tahunnya				21 Desa/Kelurahan	21 Desa/Kelurahan	45.200.600,00	25.712.150,00	25.712.150,00	-19.488.450,00	Kota Blitar, Semua Kecamatan, Semua Kel/Desa	DANA ALOKASI UMUM (DAU)	Memperkuat penyelarasan kehidupan yang harmonis dengan lingkungan, alam, dan budaya serta peningkatan toleransi antarumat beragama untuk mencapai masyarakat	5. Peningkatan tata kelola pemerintahan dan pelayanan publik 5. Peningkatan tata kelola pemerintahan dan pelayanan publik			40.000.000,00	SATUAN POLISI PAMONG PRAJA
		BADAN PENANGGULANGAN BENCANA DAERAH							4.426.325.606,00	3.613.425.916,00	3.443.425.916,00	-982.899.690,00							4.672.178.390,00	
	1	URUSAN PEMERINTAHAN WAJIB YANG BERKAITAN							4.426.325.606,00	3.613.425.916,00	3.443.425.916,00	-982.899.690,00							4.672.178.390,00	

NO	KODE	URUSAN / BIDANG URUSAN / PROGRAM / OUTCOME / KEGIATAN / SUB KEGIATAN	INDIKATOR PROGRAM / KEGIATAN / SUB KEGIATAN	TARGET AKHIR PERIODE RENSTRA PERANGKAT DAERAH	REALISASI CAPAIAN RENJA PERANGKAT DAERAH TAHUN 2024	PRAKIRAAN CAPAIAN TARGET RENJA PERANGKAT DAERAH	CAPAIAN KINERJA DAN KERANGKA PENDANAAN										KELOMPOK SASARAN	PRAKIRAAN MAJU RENCANA TAHUN 2027		PERANGKAT DAERAH PENANGGUNG JAWAB
							TARGET		PAGU INDIKATIF (Rp)			Bertambah/ Berkurang (10-12)	LOKASI	SUMBER DANA	PRIORITAS			TARGET	PAGU INDIKATIF (Rp)	
							SEBELUM	SESUDAH	RKPD 2026	APBD 2026	RKPD PERUBAHAN 2026				NASIONAL	DAERAH				
1	2	3	4	5	6	7	8	9	10	11	12	13	14	15	16	17	18	19	20	21
	1.05	URUSAN PEMERINTAHAN BIDANG KETENTERAMAN DAN							4.426.325.606,00	3.613.425.916,00	3.443.425.916,00	-982.899.690,00							4.672.178.390,00	
1,	1.05.01	PROGRAM PENUNJANG URUSAN PEMERINTAHAN	Persentase fasilitasi layanan kedinasan sesuai standar/ketentuan yang				100 %	100 %	3.492.665.606,00	3.288.094.066,00	3.168.094.066,00	183.104.784,00							3.675.770.390,00	
		[Meningkatnya fasilitasi layanan kedinasan Perangkat Daerah]	Persentase fasilitasi layanan kedinasan sesuai standar / ketentuan yang berlaku	100	100	100	-	-	3.492.665.606,00	3.288.094.066,00	3.168.094.066,00	-	-	-	-	-	-	100	3.675.770.390,00	-
	1.05.01.2.01	Perencanaan, Penganggaran, dan Evaluasi Kinerja Perangkat Daerah	*Persentase penyusunan dokumen perencanaan dan pelaporan yang tepat waktu dan sesuai standar*				100 %	100 %	14.560.000,00	8.015.000,00	5.452.500,00	-9.107.500,00			Memperkuat penyelarasan kehidupan yang harmonis dengan lingkungan, alam, dan budaya serta peningkatan toleransi antarumat beragama untuk mencapai masyarakat	2. Revitalisasi infrastruktur perkotaan yang berkelanjutan 2. Revitalisasi infrastruktur perkotaan yang berkelanjutan	ASN		14.941.500,00	BADAN PENANGGULANGAN BENCANA DAERAH
	1.05.01.2.01.0001	Penyusunan Dokumen Perencanaan Perangkat Daerah																		
			Jumlah Dokumen Perencanaan Perangkat Daerah				2 Dokumen	2 Dokumen	2.010.000,00	225.000,00	225.000,00	-1.785.000,00	Kota Blitar, Semua Kecamatan, Semua Kel/Desa	DANA ALOKASI UMUM (DAU)	Memperkuat penyelarasan kehidupan yang harmonis dengan lingkungan, alam, dan budaya serta peningkatan toleransi antarumat beragama untuk mencapai masyarakat	2. Revitalisasi infrastruktur perkotaan yang berkelanjutan 2. Revitalisasi infrastruktur perkotaan yang berkelanjutan			2.149.875,00	BADAN PENANGGULANGAN BENCANA DAERAH
	1.05.01.2.01.0007	Evaluasi Kinerja Perangkat Daerah																		
			Jumlah Laporan Evaluasi Kinerja Perangkat Daerah				20 Laporan	20 Laporan	3.535.000,00	1.750.000,00	287.500,00	-3.247.500,00	Kota Blitar, Semua Kecamatan, Semua Kel/Desa	DANA ALOKASI UMUM (DAU)	Memperkuat penyelarasan kehidupan yang harmonis dengan lingkungan, alam, dan budaya serta peningkatan toleransi antarumat beragama untuk mencapai masyarakat	2. Revitalisasi infrastruktur perkotaan yang berkelanjutan 2. Revitalisasi infrastruktur perkotaan yang berkelanjutan			3.711.750,00	BADAN PENANGGULANGAN BENCANA DAERAH
	1.05.01.2.01.0009	Pelaksanaan Pengumpulan Data Statistik Sektoral Daerah																		
			Jumlah Data Statistik Sektoral Daerah yang Telah Dikumpulkan dan Diperiksa Lingkup Perangkat Daerah				1 Data	1 Data	1.190.000,00	595.000,00	595.000,00	-595.000,00	Kota Blitar, Semua Kecamatan, Semua Kel/Desa	DANA ALOKASI UMUM (DAU)	Memperkuat penyelarasan kehidupan yang harmonis dengan lingkungan, alam, dan budaya serta peningkatan toleransi antarumat beragama untuk mencapai masyarakat	2. Revitalisasi infrastruktur perkotaan yang berkelanjutan 2. Revitalisasi infrastruktur perkotaan yang berkelanjutan			1.249.500,00	BADAN PENANGGULANGAN BENCANA DAERAH
	1.05.01.2.01.0010	Pelaksanaan Forum Perangkat Daerah Berdasarkan Bidang Urusan yang Diampu dalam Rangka Penyusunan Dokumen Perencanaan Perangkat Daerah																		
			Jumlah Berita Acara Hasil Forum Perangkat Daerah Berdasarkan Bidang Urusan yang Diampu dalam Rangka Penyusunan Dokumen Perencanaan Perangkat Daerah				1 Berita Acara	1 Berita Acara	3.850.000,00	3.850.000,00	2.750.000,00	-1.100.000,00	Kota Blitar, Semua Kecamatan, Semua Kel/Desa	DANA ALOKASI UMUM (DAU)	Memperkuat penyelarasan kehidupan yang harmonis dengan lingkungan, alam, dan budaya serta peningkatan toleransi antarumat beragama untuk mencapai masyarakat	2. Revitalisasi infrastruktur perkotaan yang berkelanjutan 2. Revitalisasi infrastruktur perkotaan yang berkelanjutan			3.696.000,00	BADAN PENANGGULANGAN BENCANA DAERAH
	1.05.01.2.01.0011	Penyusunan Dokumen Perencanaan Urusan Selain Renstra PD dan Renja PD																		
			Jumlah Dokumen Perencanaan Urusan Selain Renstra PD dan Renja PD yang disusun				13 Dokumen	13 Dokumen	2.785.000,00	1.000.000,00	1.000.000,00	-1.785.000,00	Kota Blitar, Semua Kecamatan, Semua Kel/Desa	DANA ALOKASI UMUM (DAU)	Memperkuat penyelarasan kehidupan yang harmonis dengan lingkungan, alam, dan budaya serta peningkatan toleransi antarumat beragama untuk mencapai masyarakat	2. Revitalisasi infrastruktur perkotaan yang berkelanjutan 2. Revitalisasi infrastruktur perkotaan yang berkelanjutan			2.884.875,00	BADAN PENANGGULANGAN BENCANA DAERAH
	1.05.01.2.01.0013	Sinkronisasi dan Harmonisasi Pusat dan Daerah dalam Rangka Mendukung Target Pembangunan Nasional melalui Koordinasi Teknis Pembangunan																		
			Jumlah Berita Acara Hasil Sinkronisasi dan Harmonisasi Pusat dan Daerah dalam Rangka Mendukung Target Pembangunan Nasional melalui Koordinasi Teknis Pembangunan				1 Berita Acara	1 Berita Acara	1.190.000,00	595.000,00	595.000,00	-595.000,00	Kota Blitar, Semua Kecamatan, Semua Kel/Desa	DANA ALOKASI UMUM (DAU)	Memperkuat penyelarasan kehidupan yang harmonis dengan lingkungan, alam, dan budaya serta peningkatan toleransi antarumat beragama untuk mencapai masyarakat	2. Revitalisasi infrastruktur perkotaan yang berkelanjutan 2. Revitalisasi infrastruktur perkotaan yang berkelanjutan			1.249.500,00	BADAN PENANGGULANGAN BENCANA DAERAH
	1.05.01.2.02	Administrasi Keuangan Perangkat Daerah	*Persentase pelayanan administrasi keuangan perangkat daerah sesuai standar*				100 %	100 %	2.295.252.958,00	2.228.086.699,00	2.128.086.699,00	-167.166.259,00			Memperkuat penyelarasan kehidupan yang harmonis dengan lingkungan, alam, dan budaya serta peningkatan toleransi antarumat beragama untuk mencapai masyarakat	2. Revitalisasi infrastruktur perkotaan yang berkelanjutan 2. Revitalisasi infrastruktur perkotaan yang berkelanjutan	ASN		2.410.015.605,00	BADAN PENANGGULANGAN BENCANA DAERAH
	1.05.01.2.02.0001	Penyediaan Gaji dan Tunjangan ASN																		

NO	KODE	URUSAN / BIDANG URUSAN / PROGRAM / OUTCOME / KEGIATAN / SUB KEGIATAN	INDIKATOR PROGRAM / KEGIATAN / SUB KEGIATAN	TARGET AKHIR PERIODE RENSTRA PERANGKAT DAERAH	REALISASI CAPAIAN RENJA PERANGKAT DAERAH TAHUN 2024	PRAKIRAAN CAPAIAN TARGET RENJA PERANGKAT DAERAH	CAPAIAN KINERJA DAN KERANGKA PENDANAAN										KELOMPOK SASARAN	PRAKIRAAN MAJU RENCANA TAHUN 2027		PERANGKAT DAERAH PENANGGUNG JAWAB
							TARGET		PAGU INDIKATIF (Rp)			Bertambah/ Berkurang (10-12)	LOKASI	SUMBER DANA	PRIORITAS			TARGET	PAGU INDIKATIF (Rp)	
							SEBELUM	SESUDAH	RKPD 2026	APBD 2026	RKPD PERUBAHAN 2026				NASIONAL	DAERAH				
1	2	3	4	5	6	7	8	9	10	11	12	13	14	15	16	17	18	19	20	21
			Jumlah Orang yang Menerima Gaji dan Tunjangan ASN				17 Orang/bulan	180 Orang/bulan	2.293.020.358,00	2.227.490.299,00	2.127.490.299,00	-165.530.059,00	Kota Blitar, Semua Kecamatan, Semua Kel/Desa	DANA ALOKASI UMUM (DAU)	Memperkuat penyelarasan kehidupan yang harmonis dengan lingkungan, alam, dan budaya serta peningkatan toleransi antarumat beragama untuk mencapai masyarakat	2. Revitalisasi infrastruktur perkotaan yang berkelanjutan 2. Revitalisasi infrastruktur perkotaan yang berkelanjutan			2.407.671.375,00	BADAN PENANGGULANGAN BENCANA DAERAH
	1.05.01.2.02.0007	Koordinasi dan Penyusunan Laporan Keuangan Bulanan/ Triwulanan/ Semesteran SKPD																		
			Jumlah Laporan Keuangan Bulanan/ Triwulanan/ Semesteran SKPD dan Laporan Koordinasi Penyusunan Laporan Keuangan Bulanan/Triwulanan/Semesteran SKPD				12 Laporan	18 Laporan	2.232.600,00	596.400,00	596.400,00	-1.636.200,00	Kota Blitar, Semua Kecamatan, Semua Kel/Desa	DANA ALOKASI UMUM (DAU)	Memperkuat penyelarasan kehidupan yang harmonis dengan lingkungan, alam, dan budaya serta peningkatan toleransi antarumat beragama untuk mencapai masyarakat	2. Revitalisasi infrastruktur perkotaan yang berkelanjutan 2. Revitalisasi infrastruktur perkotaan yang berkelanjutan			2.344.230,00	BADAN PENANGGULANGAN BENCANA DAERAH
	1.05.01.2.03	Administrasi Barang Milik Daerah pada Perangkat Daerah	*Persentase pelayanan administrasi Barang Milik Daerah Perangkat Daerah sesuai standar*				100 %	100 %	2.083.800,00	298.800,00	298.800,00	-1.785.000,00			Memperkuat penyelarasan kehidupan yang harmonis dengan lingkungan, alam, dan budaya serta peningkatan toleransi antarumat beragama untuk mencapai masyarakat	2. Revitalisasi infrastruktur perkotaan yang berkelanjutan 2. Revitalisasi infrastruktur perkotaan yang berkelanjutan	ASN		2.187.990,00	BADAN PENANGGULANGAN BENCANA DAERAH
	1.05.01.2.03.0006	Penatausahaan Barang Milik Daerah pada SKPD																		
			Jumlah Laporan Penatausahaan Barang Milik Daerah pada SKPD				4 Laporan	4 Laporan	2.083.800,00	298.800,00	298.800,00	-1.785.000,00	Kota Blitar, Semua Kecamatan, Semua Kel/Desa	DANA ALOKASI UMUM (DAU)	Memperkuat penyelarasan kehidupan yang harmonis dengan lingkungan, alam, dan budaya serta peningkatan toleransi antarumat beragama untuk mencapai masyarakat	2. Revitalisasi infrastruktur perkotaan yang berkelanjutan 2. Revitalisasi infrastruktur perkotaan yang berkelanjutan			2.187.990,00	BADAN PENANGGULANGAN BENCANA DAERAH
	1.05.01.2.05	Administrasi Kepegawaian Perangkat Daerah	*Persentase pelayanan administrasi kepegawaian perangkat daerah yang sesuai standar*				100 %	100 %	115.493.310,00	102.877.750,00	103.019.750,00	-12.473.560,00			Memperkuat penyelarasan kehidupan yang harmonis dengan lingkungan, alam, dan budaya serta peningkatan toleransi antarumat beragama untuk mencapai masyarakat	2. Revitalisasi infrastruktur perkotaan yang berkelanjutan 2. Revitalisasi infrastruktur perkotaan yang berkelanjutan	ASN		103.950.000,00	BADAN PENANGGULANGAN BENCANA DAERAH
	1.05.01.2.05.0002	Pengadaan Pakaian Dinas beserta Atribut Kelengkapannya																		
			Jumlah Paket Pakaian Dinas beserta Atribut Kelengkapan				2 Paket	2 Paket	30.865.800,00	26.404.400,00	26.546.400,00	-4.319.400,00	Kota Blitar, Semua Kecamatan, Semua Kel/Desa	DANA ALOKASI UMUM (DAU)	Memperkuat penyelarasan kehidupan yang harmonis dengan lingkungan, alam, dan budaya serta peningkatan toleransi antarumat beragama untuk mencapai masyarakat	2. Revitalisasi infrastruktur perkotaan yang berkelanjutan 2. Revitalisasi infrastruktur perkotaan yang berkelanjutan			25.200.000,00	BADAN PENANGGULANGAN BENCANA DAERAH
	1.05.01.2.05.0010	Sosialisasi Peraturan Perundang-Undangan																		
			Jumlah Orang yang Mengikuti Sosialisasi Peraturan Perundang-Undangan				140 Orang	140 Orang	84.627.510,00	76.473.350,00	76.473.350,00	-8.154.160,00	Kota Blitar, Semua Kecamatan, Semua Kel/Desa	DANA ALOKASI UMUM (DAU)	Memperkuat penyelarasan kehidupan yang harmonis dengan lingkungan, alam, dan budaya serta peningkatan toleransi antarumat beragama untuk mencapai masyarakat	2. Revitalisasi infrastruktur perkotaan yang berkelanjutan 2. Revitalisasi infrastruktur perkotaan yang berkelanjutan			78.750.000,00	BADAN PENANGGULANGAN BENCANA DAERAH
	1.05.01.2.06	Administrasi Umum Perangkat Daerah	*Persentase ketersediaan administrasi umum perangkat daerah sesuai standar*				100 %	100 %	178.733.138,00	140.575.217,00	140.108.717,00	-38.624.421,00			Memperkuat penyelarasan kehidupan yang harmonis dengan lingkungan, alam, dan budaya serta peningkatan toleransi antarumat beragama untuk mencapai masyarakat	2. Revitalisasi infrastruktur perkotaan yang berkelanjutan 2. Revitalisasi infrastruktur perkotaan yang berkelanjutan	ASN		211.828.415,00	BADAN PENANGGULANGAN BENCANA DAERAH
	1.05.01.2.06.0001	Penyediaan Komponen Instalasi Listrik/Penerangan Bangunan Kantor																		
			Jumlah Paket Komponen Instalasi Listrik/Penerangan Bangunan Kantor yang Disediakan				1 Paket	1 Paket	8.336.400,00	4.329.500,00	4.329.500,00	-4.006.900,00	Kota Blitar, Semua Kecamatan, Semua Kel/Desa	DANA ALOKASI UMUM (DAU)	Memperkuat penyelarasan kehidupan yang harmonis dengan lingkungan, alam, dan budaya serta peningkatan toleransi antarumat beragama untuk mencapai masyarakat	2. Revitalisasi infrastruktur perkotaan yang berkelanjutan 2. Revitalisasi infrastruktur perkotaan yang berkelanjutan			9.450.000,00	BADAN PENANGGULANGAN BENCANA DAERAH
	1.05.01.2.06.0002	Penyediaan Peralatan dan Perlengkapan Kantor																		

NO	KODE	URUSAN / BIDANG URUSAN / PROGRAM / OUTCOME / KEGIATAN / SUB KEGIATAN	INDIKATOR PROGRAM / KEGIATAN / SUB KEGIATAN	TARGET AKHIR PERIODE RENSTRA PERANGKAT DAERAH	REALISASI CAPAIAN RENJA PERANGKAT DAERAH TAHUN 2024	PRAKIRAAN CAPAIAN TARGET RENJA PERANGKAT DAERAH	CAPAIAN KINERJA DAN KERANGKA PENDANAAN										KELOMPOK SASARAN	PRAKIRAAN MAJU RENCANA TAHUN 2027		PERANGKAT DAERAH PENANGGUNG JAWAB
							TARGET		PAGU INDIKATIF (Rp)			Bertambah/ Berkurang (10-12)	LOKASI	SUMBER DANA	PRIORITAS			TARGET	PAGU INDIKATIF (Rp)	
							SEBELUM	SESUDAH	RKPD 2026	APBD 2026	RKPD PERUBAHAN 2026				NASIONAL	DAERAH				
1	2	3	4	5	6	7	8	9	10	11	12	13	14	15	16	17	18	19	20	21
			Jumlah Paket Peralatan dan Perlengkapan Kantor yang Disediakan				1 Paket	1 Paket	27.825.100,00	13.406.400,00	12.711.300,00	-15.113.800,00	Kota Blitar, Semua Kecamatan, Semua Kel/Desa	DANA ALOKASI UMUM (DAU)	Memperkuat penyelarasan kehidupan yang harmonis dengan lingkungan, alam, dan budaya serta peningkatan toleransi antarumat beragama untuk mencapai masyarakat	2. Revitalisasi infrastruktur perkotaan yang berkelanjutan 2. Revitalisasi infrastruktur perkotaan yang berkelanjutan			28.896.420,00	BADAN PENANGGULANGAN BENCANA DAERAH
	1.05.01.2.06.0003	Penyediaan Peralatan Rumah Tangga																		
			Jumlah Paket Peralatan Rumah Tangga yang Disediakan				1 Paket	1 Paket	8.765.000,00	3.472.900,00	3.472.900,00	-5.292.100,00	Kota Blitar, Semua Kecamatan, Semua Kel/Desa	DANA ALOKASI UMUM (DAU)	Memperkuat penyelarasan kehidupan yang harmonis dengan lingkungan, alam, dan budaya serta peningkatan toleransi antarumat beragama untuk mencapai masyarakat	2. Revitalisasi infrastruktur perkotaan yang berkelanjutan 2. Revitalisasi infrastruktur perkotaan yang berkelanjutan			9.450.000,00	BADAN PENANGGULANGAN BENCANA DAERAH
	1.05.01.2.06.0004	Penyediaan Bahan Logistik Kantor																		
			Jumlah Paket Bahan Logistik Kantor yang Disediakan				1 Paket	1 Paket	21.789.700,00	17.414.700,00	17.414.700,00	-4.375.000,00	Kota Blitar, Semua Kecamatan, Semua Kel/Desa	DANA ALOKASI UMUM (DAU)	Memperkuat penyelarasan kehidupan yang harmonis dengan lingkungan, alam, dan budaya serta peningkatan toleransi antarumat beragama untuk mencapai masyarakat	2. Revitalisasi infrastruktur perkotaan yang berkelanjutan 2. Revitalisasi infrastruktur perkotaan yang berkelanjutan			28.350.000,00	BADAN PENANGGULANGAN BENCANA DAERAH
	1.05.01.2.06.0005	Penyediaan Barang Cetakan dan Penggandaan																		
			Jumlah Paket Barang Cetakan dan Penggandaan yang Disediakan				1 Paket	1 Paket	11.097.238,00	6.903.800,00	4.077.100,00	-7.020.138,00	Kota Blitar, Semua Kecamatan, Semua Kel/Desa	DANA ALOKASI UMUM (DAU)	Memperkuat penyelarasan kehidupan yang harmonis dengan lingkungan, alam, dan budaya serta peningkatan toleransi antarumat beragama untuk mencapai masyarakat	2. Revitalisasi infrastruktur perkotaan yang berkelanjutan 2. Revitalisasi infrastruktur perkotaan yang berkelanjutan			28.252.085,00	BADAN PENANGGULANGAN BENCANA DAERAH
	1.05.01.2.06.0006	Penyediaan Bahan Bacaan dan Peraturan Perundang-undangan																		
			Jumlah Dokumen Bahan Bacaan dan Peraturan Perundang-Undangan yang Disediakan				12 Dokumen	12 Dokumen	2.754.000,00	2.754.000,00	2.754.000,00	0,00	Kota Blitar, Semua Kecamatan, Semua Kel/Desa	DANA ALOKASI UMUM (DAU)	Memperkuat penyelarasan kehidupan yang harmonis dengan lingkungan, alam, dan budaya serta peningkatan toleransi antarumat beragama untuk mencapai masyarakat	2. Revitalisasi infrastruktur perkotaan yang berkelanjutan 2. Revitalisasi infrastruktur perkotaan yang berkelanjutan			3.885.000,00	BADAN PENANGGULANGAN BENCANA DAERAH
	1.05.01.2.06.0009	Penyelenggaraan Rapat Koordinasi dan Konsultasi SKPD																		
			Jumlah Laporan Penyelenggaraan Rapat Koordinasi dan Konsultasi SKPD				30 Laporan	20 Laporan	94.602.300,00	91.252.717,00	95.130.017,00	527.717,00	Kota Blitar, Semua Kecamatan, Semua Kel/Desa	DANA ALOKASI UMUM (DAU)	Memperkuat penyelarasan kehidupan yang harmonis dengan lingkungan, alam, dan budaya serta peningkatan toleransi antarumat beragama untuk mencapai masyarakat	2. Revitalisasi infrastruktur perkotaan yang berkelanjutan 2. Revitalisasi infrastruktur perkotaan yang berkelanjutan			99.750.000,00	BADAN PENANGGULANGAN BENCANA DAERAH
	1.05.01.2.06.0010	Penatausahaan Arsip Dinamis pada SKPD																		
			Jumlah Dokumen Penatausahaan Arsip Dinamis pada SKPD				1 Dokumen	1 Dokumen	3.563.400,00	1.041.200,00	219.200,00	-3.344.200,00	Kota Blitar, Semua Kecamatan, Semua Kel/Desa	DANA ALOKASI UMUM (DAU)	Memperkuat penyelarasan kehidupan yang harmonis dengan lingkungan, alam, dan budaya serta peningkatan toleransi antarumat beragama untuk mencapai masyarakat	2. Revitalisasi infrastruktur perkotaan yang berkelanjutan 2. Revitalisasi infrastruktur perkotaan yang berkelanjutan			3.794.910,00	BADAN PENANGGULANGAN BENCANA DAERAH
	1.05.01.2.07	Pengadaan Barang Milik Daerah Penunjang Urusan Pemerintah Daerah	*Persentase Penyediaan Barang Milik Daerah Penunjang Urusan sesuai kebutuhan*				100 %	100 %	54.418.800,00	29.307.800,00	70.107.500,00	15.688.700,00			-	2. Revitalisasi infrastruktur perkotaan yang berkelanjutan 2. Revitalisasi infrastruktur perkotaan yang berkelanjutan	ASN		46.814.775,00	BADAN PENANGGULANGAN BENCANA DAERAH
	1.05.01.2.07.0005	Pengadaan Mebel																		
			Jumlah Paket Mebel yang Disediakan				17 Unit	1 Unit	14.585.500,00	972.600,00	972.600,00	-13.612.900,00	Kota Blitar, Semua Kecamatan, Semua Kel/Desa	DANA ALOKASI UMUM (DAU)	-	2. Revitalisasi infrastruktur perkotaan yang berkelanjutan 2. Revitalisasi infrastruktur perkotaan yang berkelanjutan			15.314.775,00	BADAN PENANGGULANGAN BENCANA DAERAH
	1.05.01.2.07.0006	Pengadaan Peralatan dan Mesin Lainnya																		
			Jumlah Unit Peralatan dan Mesin Lainnya yang Disediakan				5 Unit	7 Unit	39.833.300,00	28.335.200,00	69.134.900,00	29.301.600,00	Kota Blitar, Semua Kecamatan, Semua Kel/Desa	DANA ALOKASI UMUM (DAU)	Memperkuat penyelarasan kehidupan yang harmonis dengan lingkungan, alam, dan budaya serta peningkatan toleransi antarumat beragama untuk mencapai masyarakat	2. Revitalisasi infrastruktur perkotaan yang berkelanjutan 2. Revitalisasi infrastruktur perkotaan yang berkelanjutan			31.500.000,00	BADAN PENANGGULANGAN BENCANA DAERAH

NO	KODE	URUSAN / BIDANG URUSAN / PROGRAM / OUTCOME / KEGIATAN / SUB KEGIATAN	INDIKATOR PROGRAM / KEGIATAN / SUB KEGIATAN	TARGET AKHIR PERIODE RENSTRA PERANGKAT DAERAH	REALISASI CAPAIAN RENJA PERANGKAT DAERAH TAHUN 2024	PRAKIRAAN CAPAIAN TARGET RENJA PERANGKAT DAERAH	CAPAIAN KINERJA DAN KERANGKA PENDANAAN										KELOMPOK SASARAN	PRAKIRAAN MAJU RENCANA TAHUN 2027		PERANGKAT DAERAH PENANGGUNG JAWAB
							TARGET		PAGU INDIKATIF (Rp)			Bertambah/ Berkurang (10-12)	LOKASI	SUMBER DANA	PRIORITAS			TARGET	PAGU INDIKATIF (Rp)	
							SEBELUM	SESUDAH	RKPD 2026	APBD 2026	RKPD PERUBAHAN 2026				NASIONAL	DAERAH				
1	2	3	4	5	6	7	8	9	10	11	12	13	14	15	16	17	18	19	20	21
	1.05.01.2.08	Penyediaan Jasa Penunjang Urusan Pemerintahan Daerah	*Persentase penyediaan jasa penunjang urusan sesuai standar*				100 %	100 %	631.372.000,00	632.912.000,00	562.912.000,00	-68.460.000,00			Memperkuat penyelarasan kehidupan yang harmonis dengan lingkungan, alam, dan budaya serta peningkatan toleransi antarumat beragama untuk mencapai masyarakat	2. Revitalisasi infrastruktur perkotaan yang berkelanjutan 2. Revitalisasi infrastruktur perkotaan yang berkelanjutan	ASN		635.310.375,00	BADAN PENANGGULANGAN BENCANA DAERAH
	1.05.01.2.08.0002	Penyediaan Jasa Komunikasi, Sumber Daya Air dan Listrik																		
			Jumlah Laporan Penyediaan Jasa Komunikasi, Sumber Daya Air dan Listrik yang Disediakan				36 Laporan	36 Laporan	70.000.000,00	71.540.000,00	71.540.000,00	1.540.000,00	Kota Blitar, Semua Kecamatan, Semua Kel/Desa	DANA ALOKASI UMUM (DAU)	Memperkuat penyelarasan kehidupan yang harmonis dengan lingkungan, alam, dan budaya serta peningkatan toleransi antarumat beragama untuk mencapai masyarakat	2. Revitalisasi infrastruktur perkotaan yang berkelanjutan 2. Revitalisasi infrastruktur perkotaan yang berkelanjutan			73.500.000,00	BADAN PENANGGULANGAN BENCANA DAERAH
	1.05.01.2.08.0004	Penyediaan Jasa Pelayanan Umum Kantor																		
			Jumlah Laporan Penyediaan Jasa Pelayanan Umum Kantor yang Disediakan				13 Laporan	13 Laporan	561.372.000,00	561.372.000,00	491.372.000,00	-70.000.000,00	Kota Blitar, Semua Kecamatan, Semua Kel/Desa	DANA ALOKASI UMUM (DAU)	Memperkuat penyelarasan kehidupan yang harmonis dengan lingkungan, alam, dan budaya serta peningkatan toleransi antarumat beragama untuk mencapai masyarakat	2. Revitalisasi infrastruktur perkotaan yang berkelanjutan 2. Revitalisasi infrastruktur perkotaan yang berkelanjutan			561.810.375,00	BADAN PENANGGULANGAN BENCANA DAERAH
	1.05.01.2.09	Pemeliharaan Barang Milik Daerah Penunjang Urusan Pemerintahan Daerah	*Persentase Barang Milik Daerah yang terpelihara sesuai kebutuhan*				100 %	100 %	200.751.600,00	146.020.800,00	158.108.100,00	-42.643.500,00			-	2. Revitalisasi infrastruktur perkotaan yang berkelanjutan 2. Revitalisasi infrastruktur perkotaan yang berkelanjutan	ASN		250.721.730,00	BADAN PENANGGULANGAN BENCANA DAERAH
	1.05.01.2.09.0001	Penyediaan Jasa Pemeliharaan, Biaya Pemeliharaan, dan Pajak Kendaraan Perorangan Dinas atau Kendaraan Dinas Jabatan																		
			Jumlah Kendaraan Perorangan Dinas atau Kendaraan Dinas Jabatan yang Dipelihara dan dibayarkan Pajaknya				5 Unit	5 Unit	23.782.600,00	21.707.000,00	21.707.000,00	-2.075.600,00	Kota Blitar, Semua Kecamatan, Semua Kel/Desa	DANA ALOKASI UMUM (DAU)	-	2. Revitalisasi infrastruktur perkotaan yang berkelanjutan 2. Revitalisasi infrastruktur perkotaan yang berkelanjutan			24.971.730,00	BADAN PENANGGULANGAN BENCANA DAERAH
	1.05.01.2.09.0002	Penyediaan Jasa Pemeliharaan, Biaya Pemeliharaan, Pajak dan Perizinan Kendaraan Dinas Operasional atau Lapangan																		
			Jumlah Kendaraan Dinas Operasional atau Lapangan yang Dipelihara dan dibayarkan Pajak dan Perizinannya				6 Unit	6 Unit	110.186.900,00	87.145.000,00	108.547.200,00	-1.639.700,00	Kota Blitar, Semua Kecamatan, Semua Kel/Desa	DANA ALOKASI UMUM (DAU)	Memperkuat penyelarasan kehidupan yang harmonis dengan lingkungan, alam, dan budaya serta peningkatan toleransi antarumat beragama untuk mencapai masyarakat	2. Revitalisasi infrastruktur perkotaan yang berkelanjutan 2. Revitalisasi infrastruktur perkotaan yang berkelanjutan			147.000.000,00	BADAN PENANGGULANGAN BENCANA DAERAH
	1.05.01.2.09.0005	Pemeliharaan Mebel																		
			Jumlah Mebel yang Dipelihara				18 Unit	8 Unit	6.783.200,00	6.783.200,00	3.111.200,00	-3.672.000,00	Kota Blitar, Semua Kecamatan, Semua Kel/Desa	DANA ALOKASI UMUM (DAU)	Memperkuat penyelarasan kehidupan yang harmonis dengan lingkungan, alam, dan budaya serta peningkatan toleransi antarumat beragama untuk mencapai masyarakat	2. Revitalisasi infrastruktur perkotaan yang berkelanjutan 2. Revitalisasi infrastruktur perkotaan yang berkelanjutan			15.750.000,00	BADAN PENANGGULANGAN BENCANA DAERAH
	1.05.01.2.09.0006	Pemeliharaan Peralatan dan Mesin Lainnya																		
			Jumlah Peralatan dan Mesin Lainnya yang Dipelihara				39 Unit	24 Unit	19.998.900,00	16.040.000,00	10.397.100,00	-9.601.800,00	Kota Blitar, Semua Kecamatan, Semua Kel/Desa	DANA ALOKASI UMUM (DAU)	Memperkuat penyelarasan kehidupan yang harmonis dengan lingkungan, alam, dan budaya serta peningkatan toleransi antarumat beragama untuk mencapai masyarakat	2. Revitalisasi infrastruktur perkotaan yang berkelanjutan 2. Revitalisasi infrastruktur perkotaan yang berkelanjutan			21.000.000,00	BADAN PENANGGULANGAN BENCANA DAERAH
		-	-	-	-	-	-	-	3.492.665.606,00	3.288.094.066,00	3.168.094.066,00	-	-	-	-	-	-	-	3.675.770.390,00	-
	1.05.01.2.09.0009	Pemeliharaan/Rehabilitasi Gedung Kantor dan Bangunan Lainnya																		
			Jumlah Gedung Kantor dan Bangunan Lainnya yang Dipelihara/Direhabilitasi				1 Unit	0 Unit	0,00	0,00	0,00	0,00	Kota Blitar, Semua Kecamatan, Semua Kel/Desa	DANA ALOKASI UMUM (DAU)	Memperkuat penyelarasan kehidupan yang harmonis dengan lingkungan, alam, dan budaya serta peningkatan toleransi antarumat beragama untuk mencapai masyarakat	2. Revitalisasi infrastruktur perkotaan yang berkelanjutan 2. Revitalisasi infrastruktur perkotaan yang berkelanjutan			0,00	BADAN PENANGGULANGAN BENCANA DAERAH
		[Meningkatnya fasilitasi layanan kedinasan Perangkat Daerah]	Persentase fasilitasi layanan kedinasan sesuai standar / ketentuan yang berlaku	100	100	100	-	-	3.492.665.606,00	3.288.094.066,00	3.168.094.066,00	-	-	-	-	-	-	100	3.675.770.390,00	-
	1.05.01.2.09.0011	Pemeliharaan/Rehabilitasi Sarana dan Prasarana Pendukung Gedung Kantor atau Bangunan Lainnya																		

NO	KODE	URUSAN / BIDANG URUSAN / PROGRAM / OUTCOME / KEGIATAN / SUB KEGIATAN	INDIKATOR PROGRAM / KEGIATAN / SUB KEGIATAN	TARGET AKHIR PERIODE RENSTRA PERANGKAT DAERAH	REALISASI CAPAIAN RENJA PERANGKAT DAERAH TAHUN 2024	PRAKIRAAN CAPAIAN TARGET RENJA PERANGKAT DAERAH	CAPAIAN KINERJA DAN KERANGKA PENDANAAN										KELOMPOK SASARAN	PRAKIRAAN MAJU RENCANA TAHUN 2027		PERANGKAT DAERAH PENANGGUNG JAWAB
							TARGET		PAGU INDIKATIF (Rp)			Bertambah/ Berkurang (10-12)	LOKASI	SUMBER DANA	PRIORITAS			TARGET	PAGU INDIKATIF (Rp)	
							SEBELUM	SESUDAH	RKPD 2026	APBD 2026	RKPD PERUBAHAN 2026				NASIONAL	DAERAH				
1	2	3	4	5	6	7	8	9	10	11	12	13	14	15	16	17	18	19	20	21
			Jumlah Sarana dan Prasarana Pendukung Gedung Kantor atau Bangunan Lainnya yang Dipelihara/Direhabilitasi				2 Unit	1 Unit	40.000.000,00	14.345.600,00	14.345.600,00	-25.654.400,00	Kota Blitar, Semua Kecamatan, Semua Kel/Desa	DANA ALOKASI UMUM (DAU)	Memperkuat penyelarasan kehidupan yang harmonis dengan lingkungan, alam, dan budaya serta peningkatan toleransi antarumat beragama untuk mencapai masyarakat	2. Revitalisasi infrastruktur perkotaan yang berkelanjutan 2. Revitalisasi infrastruktur perkotaan yang berkelanjutan			42.000.000,00	BADAN PENANGGULANGAN BENCANA DAERAH
2,	1.05.03	PROGRAM PENANGGULANGAN BENCANA	Persentase Cakupan Penyebaran Informasi dan Edukasi Rawan Bencana				80 %	80 %	933.660.000,00	325.331.850,00	275.331.850,00	62.748.000,00							996.408.000,00	
		[1. Meningkatnya kualitas layanan pencegahan dan kesiapsiagaan terhadap bencana, 2. Meningkatnya penanganan bencana	Persentase Cakupan Penyebaran Informasi dan Edukasi Rawan Bencana Persentase Penanganan Pasca Bencana Persentase penanganan tanggap darurat bencana	100	-	- 100 80	-	-	933.660.000,00	325.331.850,00	275.331.850,00	-	-	-	-	-	-	100 80	996.408.000,00	-
	1.05.03.2.01	Pelayanan Informasi Rawan Bencana Kabupaten/Kota	*Persentase warga negara yang memperoleh layanan informasi rawan bencana*				52 %	52 %	125.013.400,00	59.367.950,00	59.984.050,00	-65.029.350,00			Memperkuat penyelarasan kehidupan yang harmonis dengan lingkungan, alam, dan budaya serta peningkatan toleransi antarumat beragama untuk mencapai masyarakat	2. Revitalisasi infrastruktur perkotaan yang berkelanjutan 2. Revitalisasi infrastruktur perkotaan yang berkelanjutan	Aparatur, Warga masyarakat		131.250.000,00	BADAN PENANGGULANGAN BENCANA DAERAH
	1.05.03.2.01.0007	Sosialisasi, Komunikasi, Informasi dan Edukasi (KIE) Rawan Bencana Kabupaten/Kota (Per Jenis Ancaman Bencana)																		
			Jumlah warga negara termasuk kelompok rentan di kawasan rawan bencana bencana Kabupaten/Kota yang memperoleh sosialisasi, komunikasi, informasi dan edukasi sesuai jenis ancaman bencana yang ada di kawasan				600 Orang	300 Orang	125.013.400,00	59.367.950,00	59.984.050,00	-65.029.350,00	Kota Blitar, Semua Kecamatan, Semua Kel/Desa	DANA ALOKASI UMUM (DAU)	Memperkuat penyelarasan kehidupan yang harmonis dengan lingkungan, alam, dan budaya serta peningkatan toleransi antarumat beragama untuk mencapai masyarakat	2. Revitalisasi infrastruktur perkotaan yang berkelanjutan 2. Revitalisasi infrastruktur perkotaan yang berkelanjutan			131.250.000,00	BADAN PENANGGULANGAN BENCANA DAERAH
	1.05.03.2.02	Pelayanan Pencegahan dan Kesiapsiagaan Terhadap Bencana	*Persentase warga negara dan aparatur yang memperoleh layanan pencegahan dan kesiapsiagaan terhadap bencana*				58 %	58 %	427.424.700,00	158.317.900,00	107.701.800,00	-319.722.900,00			Memperkuat penyelarasan kehidupan yang harmonis dengan lingkungan, alam, dan budaya serta peningkatan toleransi antarumat beragama untuk mencapai masyarakat	2. Revitalisasi infrastruktur perkotaan yang berkelanjutan 2. Revitalisasi infrastruktur perkotaan yang berkelanjutan	Aparatur, Warga masyarakat		446.208.000,00	BADAN PENANGGULANGAN BENCANA DAERAH
	1.05.03.2.02.0018	Gladi Kesiapsiagaan Terhadap Bencana kabupaten/kota																		
			Jumlah warga negara yang mengikuti gladi kesiapsiagaan untuk menguji efektivitas SOP dan keberfungsian sarana prasarana dalam pengendalian operasi penanganan darurat bencana (per jenis ancaman) Kabupaten/Kota				100 Orang	100 Orang	45.068.400,00	9.336.400,00	9.336.400,00	-35.732.000,00	Kota Blitar, Semua Kecamatan, Semua Kel/Desa	DANA ALOKASI UMUM (DAU)	Memperkuat penyelarasan kehidupan yang harmonis dengan lingkungan, alam, dan budaya serta peningkatan toleransi antarumat beragama untuk mencapai masyarakat	2. Revitalisasi infrastruktur perkotaan yang berkelanjutan 2. Revitalisasi infrastruktur perkotaan yang berkelanjutan			73.458.000,00	BADAN PENANGGULANGAN BENCANA DAERAH
	1.05.03.2.02.0020	Penguatan Kapasitas Kawasan untuk Pencegahan dan Kesiapsiagaan Bencana																		
			Jumlah kawasan rawan bencana (per jenis ancaman bencana) dan/atau kawasan-kawasan strategis Kabupaten/Kota yang memiliki mekanisme dan prosedur tetap kesiapsiagaan menghadapi bencana				21 Kawasan	21 Kawasan	77.981.800,00	20.808.500,00	20.808.500,00	-57.173.300,00	Kota Blitar, Semua Kecamatan, Semua Kel/Desa	DANA ALOKASI UMUM (DAU)	Memperkuat penyelarasan kehidupan yang harmonis dengan lingkungan, alam, dan budaya serta peningkatan toleransi antarumat beragama untuk mencapai masyarakat	2. Revitalisasi infrastruktur perkotaan yang berkelanjutan 2. Revitalisasi infrastruktur perkotaan yang berkelanjutan			81.900.000,00	BADAN PENANGGULANGAN BENCANA DAERAH
	1.05.03.2.02.0021	Pengembangan Kapasitas Tim Reaksi Cepat (TRC) Bencana Kabupaten/Kota																		
			Jumlah personil Tim Reaksi Cepat Penanggulangan Bencana (TRC PB) Kabupaten/Kota yang berasal dari lintas sektor yang memiliki kompetensi untuk penanganan awal darurat bencana				27 Orang	27 Orang	14.686.200,00	3.076.700,00	3.076.700,00	-11.609.500,00	Kota Blitar, Semua Kecamatan, Semua Kel/Desa	DANA ALOKASI UMUM (DAU)	Memperkuat penyelarasan kehidupan yang harmonis dengan lingkungan, alam, dan budaya serta peningkatan toleransi antarumat beragama untuk mencapai masyarakat	2. Revitalisasi infrastruktur perkotaan yang berkelanjutan 2. Revitalisasi infrastruktur perkotaan yang berkelanjutan			26.250.000,00	BADAN PENANGGULANGAN BENCANA DAERAH
	1.05.03.2.02.0022	Penyusunan Rencana Kontijensi Kabupaten/Kota																		
			Jumlah Dokumen Rencana Kontijensi Kabupaten/Kota (per jenis ancaman bencana) sampai dengan dinyatakan sah/legal paling lama dalam 1 (satu) tahun				1 Dokumen	1 Dokumen	75.000.000,00	59.151.000,00	59.151.000,00	-15.849.000,00	Kota Blitar, Semua Kecamatan, Semua Kel/Desa	DANA ALOKASI UMUM (DAU)	Memperkuat penyelarasan kehidupan yang harmonis dengan lingkungan, alam, dan budaya serta peningkatan toleransi antarumat beragama untuk mencapai masyarakat	2. Revitalisasi infrastruktur perkotaan yang berkelanjutan 2. Revitalisasi infrastruktur perkotaan yang berkelanjutan			63.000.000,00	BADAN PENANGGULANGAN BENCANA DAERAH
	1.05.03.2.02.0026	Pengendalian Operasi dan Penyediaan Sarana Prasarana Kesiapsiagaan Terhadap Bencana Kabupaten/Kota																		

NO	KODE	URUSAN / BIDANG URUSAN / PROGRAM / OUTCOME / KEGIATAN / SUB KEGIATAN	INDIKATOR PROGRAM / KEGIATAN / SUB KEGIATAN	TARGET AKHIR PERIODE RENSTRA PERANGKAT DAERAH	REALISASI CAPAIAN RENJA PERANGKAT DAERAH TAHUN 2024	PRAKIRAAN CAPAIAN TARGET RENJA PERANGKAT DAERAH	CAPAIAN KINERJA DAN KERANGKA PENDANAAN										KELOMPOK SASARAN	PRAKIRAAN MAJU RENCANA TAHUN 2027		PERANGKAT DAERAH PENANGGUNG JAWAB
							TARGET		PAGU INDIKATIF (Rp)			Bertambah/ Berkurang (10-12)	LOKASI	SUMBER DANA	PRIORITAS			TARGET	PAGU INDIKATIF (Rp)	
							SEBELUM	SESUDAH	RKPD 2026	APBD 2026	RKPD PERUBAHAN 2026				NASIONAL	DAERAH				
1	2	3	4	5	6	7	8	9	10	11	12	13	14	15	16	17	18	19	20	21
			Jumlah laporan layanan pusat pengendalian operasi (pusdalops) dengan Maklumat Pelayanan yang sah dan legal sesuai dengan jenis ancaman bencana yang ada di kawasan tempat tinggalnya				12 laporan	12 laporan	77.688.600,00	4.950.000,00	4.950.000,00	-72.738.600,00	Kota Blitar, Semua Kecamatan, Semua Kel/Desa	DANA ALOKASI UMUM (DAU)	Memperkuat penyelarasan kehidupan yang harmonis dengan lingkungan, alam, dan budaya serta peningkatan toleransi antarumat beragama untuk mencapai masyarakat	2. Revitalisasi infrastruktur perkotaan yang berkelanjutan 2. Revitalisasi infrastruktur perkotaan yang berkelanjutan			57.750.000,00	BADAN PENANGGULANGAN BENCANA DAERAH
	1.05.03.2.02.0027	Penyusunan Rencana Penanggulangan Bencana Kabupaten/Kota																		
			Jumlah dokumen Rencana Penanggulangan Bencana (RPB) Kabupaten/Kota sampai dengan dinyatakan sah/legal paling lama dalam 1 (satu) tahun				1 Dokumen	0 Dokumen	100.000.000,00	50.000.000,00	0,00	-100.000.000,00	Kota Blitar, Semua Kecamatan, Semua Kel/Desa	DANA ALOKASI UMUM (DAU)	Memperkuat penyelarasan kehidupan yang harmonis dengan lingkungan, alam, dan budaya serta peningkatan toleransi antarumat beragama untuk mencapai masyarakat	2. Revitalisasi infrastruktur perkotaan yang berkelanjutan 2. Revitalisasi infrastruktur perkotaan yang berkelanjutan			105.000.000,00	BADAN PENANGGULANGAN BENCANA DAERAH
	1.05.03.2.02.0028	Pelatihan Pencegahan dan Mitigasi Bencana Kabupaten/Kota																		
			Jumlah warga negara termasuk kelompok rentan di kawasan rawan bencana Kabupaten/Kota yang mengikuti pelatihan pencegahan dan mitigasi bencana				2 Kawasan	2 Kawasan	36.999.700,00	10.995.300,00	10.379.200,00	-26.620.500,00	Kota Blitar, Semua Kecamatan, Semua Kel/Desa	DANA ALOKASI UMUM (DAU)	Memperkuat penyelarasan kehidupan yang harmonis dengan lingkungan, alam, dan budaya serta peningkatan toleransi antarumat beragama untuk mencapai masyarakat	2. Revitalisasi infrastruktur perkotaan yang berkelanjutan 2. Revitalisasi infrastruktur perkotaan yang berkelanjutan			38.850.000,00	BADAN PENANGGULANGAN BENCANA DAERAH
	1.05.03.2.03	Pelayanan Penyelamatan dan Evakuasi Korban Bencana	*Persentase jumlah warga negara yang mendapatkan pelayanan penyelamatan dan evakuasi korban bencana*				100 %	100 %	205.347.000,00	34.308.200,00	34.308.200,00	-171.038.800,00			Memperkuat penyelarasan kehidupan yang harmonis dengan lingkungan, alam, dan budaya serta peningkatan toleransi antarumat beragama untuk mencapai masyarakat	2. Revitalisasi infrastruktur perkotaan yang berkelanjutan 2. Revitalisasi infrastruktur perkotaan yang berkelanjutan	Aparatur, Warga masyarakat		246.750.000,00	BADAN PENANGGULANGAN BENCANA DAERAH
	1.05.03.2.03.0002	Respon Cepat Darurat Bencana Kabupaten/Kota																		
			Jumlah dokumen SK Penetapan Status Darurat Bencana dan SKPDB yang Ditetapkan Paling Lama 1x24 Jam berdasarkan Hasil Dokumen Laporan Kaji Cepat				2 Dokumen	2 Dokumen	8.581.000,00	4.779.500,00	4.779.500,00	-3.801.500,00	Kota Blitar, Semua Kecamatan, Semua Kel/Desa	DANA ALOKASI UMUM (DAU)	Memperkuat penyelarasan kehidupan yang harmonis dengan lingkungan, alam, dan budaya serta peningkatan toleransi antarumat beragama untuk mencapai masyarakat	2. Revitalisasi infrastruktur perkotaan yang berkelanjutan 2. Revitalisasi infrastruktur perkotaan yang berkelanjutan			52.500.000,00	BADAN PENANGGULANGAN BENCANA DAERAH
	1.05.03.2.03.0003	Pencarian, Pertolongan dan Evakuasi Korban Bencana Kabupaten/Kota																		
			Jumlah Korban yang Berhasil Ditemukan, Ditolong, dan Dievakuasi Per Jenis Kejadian Bencana				50 Orang	50 Orang	55.097.300,00	6.880.000,00	6.880.000,00	-48.217.300,00	Kota Blitar, Semua Kecamatan, Semua Kel/Desa	DANA ALOKASI UMUM (DAU)	Memperkuat penyelarasan kehidupan yang harmonis dengan lingkungan, alam, dan budaya serta peningkatan toleransi antarumat beragama untuk mencapai masyarakat	2. Revitalisasi infrastruktur perkotaan yang berkelanjutan 2. Revitalisasi infrastruktur perkotaan yang berkelanjutan			31.500.000,00	BADAN PENANGGULANGAN BENCANA DAERAH
	1.05.03.2.03.0007	Penyusunan Rencana Operasi Kedaruratan Bencana Kabupaten/Kota																		
			Jumlah dokumen rencana operasi yang sah/legal				2 Dokumen	2 Dokumen	14.824.000,00	2.115.800,00	2.115.800,00	-12.708.200,00	Kota Blitar, Semua Kecamatan, Semua Kel/Desa	DANA ALOKASI UMUM (DAU)	Memperkuat penyelarasan kehidupan yang harmonis dengan lingkungan, alam, dan budaya serta peningkatan toleransi antarumat beragama untuk mencapai masyarakat	2. Revitalisasi infrastruktur perkotaan yang berkelanjutan 2. Revitalisasi infrastruktur perkotaan yang berkelanjutan			31.500.000,00	BADAN PENANGGULANGAN BENCANA DAERAH
	1.05.03.2.03.0008	Peningkatan Kapasitas Sumber Daya Aparatur dalam penanganan keadaan darurat Kabupaten/Kota																		
			Jumlah Aparatur SDM BPBD Kabupaten/Kota dan lintas perangkat daerah yang memiliki kemampuan penanganan keadaan darurat dalam aspek manajerial dan teknis				25 Orang	25 Orang	59.367.150,00	16.789.500,00	16.789.500,00	-42.577.650,00	Kota Blitar, Semua Kecamatan, Semua Kel/Desa	DANA ALOKASI UMUM (DAU)	Memperkuat penyelarasan kehidupan yang harmonis dengan lingkungan, alam, dan budaya serta peningkatan toleransi antarumat beragama untuk mencapai masyarakat	2. Revitalisasi infrastruktur perkotaan yang berkelanjutan 2. Revitalisasi infrastruktur perkotaan yang berkelanjutan			78.750.000,00	BADAN PENANGGULANGAN BENCANA DAERAH
	1.05.03.2.03.0009	Penyediaan Logistik Penyelamatan dan Evakuasi Korban Bencana Kabupaten/Kota																		
			Jumlah Korban Bencana yang Mendapatkan Distribusi Logistik Penyelamatan dan Evakuasi Korban Bencana				50 Orang	50 Orang	67.477.550,00	3.743.400,00	3.743.400,00	-63.734.150,00	Kota Blitar, Semua Kecamatan, Semua Kel/Desa	DANA ALOKASI UMUM (DAU)	Memperkuat penyelarasan kehidupan yang harmonis dengan lingkungan, alam, dan budaya serta peningkatan toleransi antarumat beragama untuk mencapai masyarakat	2. Revitalisasi infrastruktur perkotaan yang berkelanjutan 2. Revitalisasi infrastruktur perkotaan yang berkelanjutan			52.500.000,00	BADAN PENANGGULANGAN BENCANA DAERAH

NO	KODE	URUSAN / BIDANG URUSAN / PROGRAM / OUTCOME / KEGIATAN / SUB KEGIATAN	INDIKATOR PROGRAM / KEGIATAN / SUB KEGIATAN	TARGET AKHIR PERIODE RENSTRA PERANGKAT DAERAH	REALISASI CAPAIAN RENJA PERANGKAT DAERAH TAHUN 2024	PRAKIRAAN CAPAIAN TARGET RENJA PERANGKAT DAERAH	CAPAIAN KINERJA DAN KERANGKA PENDANAAN										KELOMPOK SASARAN	PRAKIRAAN MAJU RENCANA TAHUN 2027		PERANGKAT DAERAH PENANGGUNG JAWAB
							TARGET		PAGU INDIKATIF (Rp)			Bertambah/ Berkurang (10-12)	LOKASI	SUMBER DANA	PRIORITAS			TARGET	PAGU INDIKATIF (Rp)	
							SEBELUM	SESUDAH	RKPD 2026	APBD 2026	RKPD PERUBAHAN 2026				NASIONAL	DAERAH				
1	2	3	4	5	6	7	8	9	10	11	12	13	14	15	16	17	18	19	20	21
	1.05.03.2.04	Penataan Sistem Dasar Penanggulangan Bencana	*Persentase dokumen R3P yang tersedia sesuai standar*				100 %	100 %	175.874.900,00	73.337.800,00	73.337.800,00	-102.537.100,00			Memperkuat penyelarasan kehidupan yang harmonis dengan lingkungan, alam, dan budaya serta peningkatan toleransi antarumat beragama untuk mencapai masyarakat	2. Revitalisasi infrastruktur perkotaan yang berkelanjutan 2. Revitalisasi infrastruktur perkotaan yang berkelanjutan	Aparatur, Warga masyarakat, Multihelix		172.200.000,00	BADAN PENANGGULANGAN BENCANA DAERAH
	1.05.03.2.04.0003	Kerja Sama antar Lembaga dan Kemitraan dalam Penanggulangan Bencana Kabupaten/Kota																		
			Jumlah Dokumen Kerja Sama antar Lembaga dan Kemitraan dalam Penanggulangan Bencana				1 Dokumen	1 Dokumen	35.005.100,00	16.808.400,00	16.808.400,00	-18.196.700,00	Kota Blitar, Semua Kecamatan, Semua Kel/Desa	DANA ALOKASI UMUM (DAU)	Memperkuat penyelarasan kehidupan yang harmonis dengan lingkungan, alam, dan budaya serta peningkatan toleransi antarumat beragama untuk mencapai masyarakat	2. Revitalisasi infrastruktur perkotaan yang berkelanjutan 2. Revitalisasi infrastruktur perkotaan yang berkelanjutan			36.750.000,00	BADAN PENANGGULANGAN BENCANA DAERAH
	1.05.03.2.04.0004	Pengelolaan dan Pemanfaatan Sistem Informasi Kebencanaan																		
			Jumlah Data dan Informasi Kebencanaan yang tersedia				2 Dokumen	2 Dokumen	37.539.400,00	2.630.400,00	2.630.400,00	-34.909.000,00	Kota Blitar, Semua Kecamatan, Semua Kel/Desa	DANA ALOKASI UMUM (DAU)	Memperkuat penyelarasan kehidupan yang harmonis dengan lingkungan, alam, dan budaya serta peningkatan toleransi antarumat beragama untuk mencapai masyarakat	2. Revitalisasi infrastruktur perkotaan yang berkelanjutan 2. Revitalisasi infrastruktur perkotaan yang berkelanjutan			30.450.000,00	BADAN PENANGGULANGAN BENCANA DAERAH
	1.05.03.2.04.0005	Pembinaan dan Pengawasan Penyelenggaraan Penanggulangan Bencana																		
			Jumlah Laporan Hasil Binwas Penyelenggaraan Penanggulangan Bencana				4 Laporan	4 Laporan	20.756.400,00	2.200.000,00	2.200.000,00	-18.556.400,00	Kota Blitar, Semua Kecamatan, Semua Kel/Desa	DANA ALOKASI UMUM (DAU)	Memperkuat penyelarasan kehidupan yang harmonis dengan lingkungan, alam, dan budaya serta peningkatan toleransi antarumat beragama untuk mencapai masyarakat	2. Revitalisasi infrastruktur perkotaan yang berkelanjutan 2. Revitalisasi infrastruktur perkotaan yang berkelanjutan			21.000.000,00	BADAN PENANGGULANGAN BENCANA DAERAH
	1.05.03.2.04.0010	Koordinasi penanganan Pascabencana Kabupaten/Kota																		
			Jumlah penyelesaian kegiatan pascabencana di semua sektor sesuai berdasarkan Rencana Rehabilitasi dan Rekontruksi Pascabencana (R3P) Kabupaten/Kota yang dilegalkan				2 Kegiatan	2 Kegiatan	7.574.000,00	1.699.000,00	1.699.000,00	-5.875.000,00	Kota Blitar, Semua Kecamatan, Semua Kel/Desa	DANA ALOKASI UMUM (DAU)	Memperkuat penyelarasan kehidupan yang harmonis dengan lingkungan, alam, dan budaya serta peningkatan toleransi antarumat beragama untuk mencapai masyarakat	2. Revitalisasi infrastruktur perkotaan yang berkelanjutan 2. Revitalisasi infrastruktur perkotaan yang berkelanjutan			21.000.000,00	BADAN PENANGGULANGAN BENCANA DAERAH
	1.05.03.2.04.0015	Penyusunan Kajian Kebutuhan Pascabencana (JITUPASNA) dan Rencana Rehabilitasi dan Rekontruksi Pascabencana (R3P) Kab/Kota																		
			Jumlah penyelesaian dokumen Pengkajian Kebutuhan Pascabencana dan Rencana Rehabilitasi dan Rekonstruksi Pascabencana (R3P) Kab/Kota sampai dengan dinyatakan sah dan legal paling lama dalam 1 (satu) tahun				1 Dokumen	1 Dokumen	75.000.000,00	50.000.000,00	50.000.000,00	-25.000.000,00	Kota Blitar, Semua Kecamatan, Semua Kel/Desa	DANA ALOKASI UMUM (DAU)	Memperkuat penyelarasan kehidupan yang harmonis dengan lingkungan, alam, dan budaya serta peningkatan toleransi antarumat beragama untuk mencapai masyarakat	2. Revitalisasi infrastruktur perkotaan yang berkelanjutan 2. Revitalisasi infrastruktur perkotaan yang berkelanjutan			63.000.000,00	BADAN PENANGGULANGAN BENCANA DAERAH
		DINAS SOSIAL							21.555.215.890,00	12.280.177.821,00	12.534.677.821,00	-9.020.538.069,00							25.417.464.019,00	
	1	URUSAN PEMERINTAHAN WAJIB YANG BERKAITAN DENGAN PELAYANAN							21.555.215.890,00	12.280.177.821,00	12.534.677.821,00	-9.020.538.069,00							25.417.464.019,00	
	1.06	URUSAN PEMERINTAHAN							21.555.215.890,00	12.280.177.821,00	12.534.677.821,00	-9.020.538.069,00							25.417.464.019,00	
1,	1.06.01	PROGRAM PENUNJANG URUSAN PEMERINTAHAN DAERAH	Persentase fasilitasi layanan kedinasan sesuai standar / ketentuan yang berlaku				100 %	100 %	4.737.256.149,00	4.013.149.599,00	3.712.057.793,00	926.333.948,00							5.663.590.097,00	
		[Meningkatnya fasilitasi layanan kedinasan Perangkat Daerah]	Persentase fasilitasi layanan kedinasan sesuai standar / ketentuan yang berlaku	100	100	100	-	-	4.737.256.149,00	4.013.149.599,00	3.712.057.793,00	-	-	-	-	-	-	100	5.663.590.097,00	-
	1.06.01.2.01	Perencanaan, Penganggaran, dan Evaluasi Kinerja Perangkat Daerah	*Persentase penyusunan dokumen perencanaan dan pelaporan yang tepat waktu dan sesuai standar*				100 %	100 %	64.966.500,00	12.350.000,00	12.305.000,00	-52.661.500,00			Membangun dari desa dan dari bawah untuk pertumbuhan ekonomi, pemerataan ekonomi dan pemberantasan kemiskinan.	3. Optimalisasi penanggulangan kemiskinan 3. Optimalisasi penanggulangan kemiskinan	-		115.266.670,00	DINAS SOSIAL
	1.06.01.2.01.0001	Penyusunan Dokumen Perencanaan Perangkat Daerah																		
			Jumlah Dokumen Perencanaan Perangkat Daerah				2 Dokumen	2 Dokumen	3.093.000,00	500.000,00	500.000,00	-2.593.000,00	Kota Blitar, Semua Kecamatan, Semua Kel/Desa	DANA ALOKASI UMUM (DAU)	Membangun dari desa dan dari bawah untuk pertumbuhan ekonomi, pemerataan ekonomi dan pemberantasan kemiskinan.	3. Optimalisasi penanggulangan kemiskinan 3. Optimalisasi penanggulangan kemiskinan			3.093.000,00	DINAS SOSIAL
	1.06.01.2.01.0007	Evaluasi Kinerja Perangkat Daerah																		

NO	KODE	URUSAN / BIDANG URUSAN / PROGRAM / OUTCOME / KEGIATAN / SUB KEGIATAN	INDIKATOR PROGRAM / KEGIATAN / SUB KEGIATAN	TARGET AKHIR PERIODE RENSTRA PERANGKAT DAERAH	REALISASI CAPAIAN RENJA PERANGKAT DAERAH TAHUN 2024	PRAKIRAAN CAPAIAN TARGET RENJA PERANGKAT DAERAH	CAPAIAN KINERJA DAN KERANGKA PENDANAAN										KELOMPOK SASARAN	PRAKIRAAN MAJU RENCANA TAHUN 2027		PERANGKAT DAERAH PENANGGUNG JAWAB
							TARGET		PAGU INDIKATIF (Rp)			Bertambah/ Berkurang (10-12)	LOKASI	SUMBER DANA	PRIORITAS			TARGET	PAGU INDIKATIF (Rp)	
							SEBELUM	SESUDAH	RKPD 2026	APBD 2026	RKPD PERUBAHAN 2026				NASIONAL	DAERAH				
1	2	3	4	5	6	7	8	9	10	11	12	13	14	15	16	17	18	19	20	21
			Jumlah Laporan Evaluasi Kinerja Perangkat Daerah				25 Laporan	25 Laporan	53.123.500,00	8.625.000,00	8.625.000,00	-44.498.500,00	Kota Blitar, Semua Kecamatan, Semua Kel/Desa	DANA ALOKASI UMUM (DAU)	Membangun dari desa dan dari bawah untuk pertumbuhan ekonomi, pemerataan ekonomi dan pemberantasan kemiskinan.	3. Optimalisasi penanggulangan kemiskinan 3. Optimalisasi penanggulangan kemiskinan			103.123.670,00	DINAS SOSIAL
	1.06.01.2.01.0009	Pelaksanaan Pengumpulan Data Statistik Sektoral Daerah																		
			Jumlah Data Statistik Sektoral Daerah yang Telah Dikumpulkan dan Diperiksa Lingkup Perangkat Daerah				23 Data	23 Data	1.000.000,00	400.000,00	390.000,00	-610.000,00	Kota Blitar, Semua Kecamatan, Semua Kel/Desa	DANA ALOKASI UMUM (DAU)	Membangun dari desa dan dari bawah untuk pertumbuhan ekonomi, pemerataan ekonomi dan pemberantasan kemiskinan.	3. Optimalisasi penanggulangan kemiskinan 3. Optimalisasi penanggulangan kemiskinan			1.000.000,00	DINAS SOSIAL
	1.06.01.2.01.0010	Pelaksanaan Forum Perangkat Daerah Berdasarkan Bidang Urusan yang Diampu dalam Rangka Penyusunan Dokumen Perencanaan Perangkat Daerah																		
			Jumlah Berita Acara Hasil Forum Perangkat Daerah Berdasarkan Bidang Urusan yang Diampu dalam Rangka Penyusunan Dokumen Perencanaan Perangkat Daerah				1 Berita Acara	1 Berita Acara	3.750.000,00	1.925.000,00	1.890.000,00	-1.860.000,00	Kota Blitar, Semua Kecamatan, Semua Kel/Desa	DANA ALOKASI UMUM (DAU)	Membangun dari desa dan dari bawah untuk pertumbuhan ekonomi, pemerataan ekonomi dan pemberantasan kemiskinan.	3. Optimalisasi penanggulangan kemiskinan 3. Optimalisasi penanggulangan kemiskinan			3.750.000,00	DINAS SOSIAL
	1.06.01.2.01.0011	Penyusunan Dokumen Perencanaan Urusan Selain Renstra PD dan Renja PD																		
			Jumlah Dokumen Perencanaan Urusan Selain Renstra PD dan Renja PD yang disusun				11 Dokumen	11 Dokumen	3.000.000,00	500.000,00	500.000,00	-2.500.000,00	Kota Blitar, Semua Kecamatan, Semua Kel/Desa	DANA ALOKASI UMUM (DAU)	Membangun dari desa dan dari bawah untuk pertumbuhan ekonomi, pemerataan ekonomi dan pemberantasan kemiskinan.	3. Optimalisasi penanggulangan kemiskinan 3. Optimalisasi penanggulangan kemiskinan			3.300.000,00	DINAS SOSIAL
	1.06.01.2.01.0013	Sinkronisasi dan Harmonisasi Pusat dan Daerah dalam Rangka Mendukung Target Pembangunan Nasional melalui Koordinasi Teknis Pembangunan																		
			Jumlah Berita Acara Hasil Sinkronisasi dan Harmonisasi Pusat dan Daerah dalam Rangka Mendukung Target Pembangunan Nasional melalui Koordinasi Teknis Pembangunan				1 Berita Acara	1 Berita Acara	1.000.000,00	400.000,00	400.000,00	-600.000,00	Kota Blitar, Semua Kecamatan, Semua Kel/Desa	DANA ALOKASI UMUM (DAU)	Membangun dari desa dan dari bawah untuk pertumbuhan ekonomi, pemerataan ekonomi dan pemberantasan kemiskinan.	3. Optimalisasi penanggulangan kemiskinan 3. Optimalisasi penanggulangan kemiskinan			1.000.000,00	DINAS SOSIAL
	1.06.01.2.02	Administrasi Keuangan Perangkat Daerah	*Persentase pelayanan administrasi keuangan perangkat daerah sesuai standar*				100 %	100 %	3.602.328.193,00	3.023.259.815,00	2.965.559.884,00	-636.768.309,00			Membangun dari desa dan dari bawah untuk pertumbuhan ekonomi, pemerataan ekonomi dan pemberantasan kemiskinan.	3. Optimalisasi penanggulangan kemiskinan 3. Optimalisasi penanggulangan kemiskinan	ASN Dinas Sosial		4.281.363.005,00	DINAS SOSIAL
	1.06.01.2.02.0001	Penyediaan Gaji dan Tunjangan ASN																		
			Jumlah Orang yang Menerima Gaji dan Tunjangan ASN				26 Orang/bulan	276 Orang/bulan	3.599.740.193,00	3.022.759.815,00	2.965.059.884,00	-634.680.309,00	Kota Blitar, Semua Kecamatan, Semua Kel/Desa	DANA ALOKASI UMUM (DAU)	Membangun dari desa dan dari bawah untuk pertumbuhan ekonomi, pemerataan ekonomi dan pemberantasan kemiskinan.	3. Optimalisasi penanggulangan kemiskinan 3. Optimalisasi penanggulangan kemiskinan			4.278.515.875,00	DINAS SOSIAL
	1.06.01.2.02.0007	Koordinasi dan Penyusunan Laporan Keuangan Bulanan/ Triwulanan/ Semesteran SKPD																		
			Jumlah Laporan Keuangan Bulanan/ Triwulanan/ Semesteran SKPD dan Laporan Koordinasi Penyusunan Laporan Keuangan Bulanan/Triwulanan/Semesteran SKPD				12 Laporan	12 Laporan	2.588.000,00	500.000,00	500.000,00	-2.088.000,00	Kota Blitar, Semua Kecamatan, Semua Kel/Desa	DANA ALOKASI UMUM (DAU)	Membangun dari desa dan dari bawah untuk pertumbuhan ekonomi, pemerataan ekonomi dan pemberantasan kemiskinan.	3. Optimalisasi penanggulangan kemiskinan 3. Optimalisasi penanggulangan kemiskinan			2.847.130,00	DINAS SOSIAL
	1.06.01.2.03	Administrasi Barang Milik Daerah pada Perangkat Daerah	*Persentase ketersediaan administrasi Barang Milik Daerah Perangkat Daerah sesuai standar*				100 %	100 %	2.500.000,00	500.000,00	500.000,00	-2.000.000,00			Membangun dari desa dan dari bawah untuk pertumbuhan ekonomi, pemerataan ekonomi dan pemberantasan kemiskinan.	3. Optimalisasi penanggulangan kemiskinan 3. Optimalisasi penanggulangan kemiskinan	ASN Dinas Sosial		2.500.000,00	DINAS SOSIAL
	1.06.01.2.03.0006	Penatausahaan Barang Milik Daerah pada SKPD																		
			Jumlah Laporan Penatausahaan Barang Milik Daerah pada SKPD				10 Laporan	10 Laporan	2.500.000,00	500.000,00	500.000,00	-2.000.000,00	Kota Blitar, Semua Kecamatan, Semua Kel/Desa	DANA ALOKASI UMUM (DAU)	Membangun dari desa dan dari bawah untuk pertumbuhan ekonomi, pemerataan ekonomi dan pemberantasan kemiskinan.	3. Optimalisasi penanggulangan kemiskinan 3. Optimalisasi penanggulangan kemiskinan			2.500.000,00	DINAS SOSIAL
	1.06.01.2.05	Administrasi Kepegawaian Perangkat Daerah	*Persentase pelayanan administrasi kepegawaian perangkat daerah yang sesuai standar*				100 %	100 %	94.611.925,00	54.768.725,00	79.460.350,00	-15.151.575,00			Membangun dari desa dan dari bawah untuk pertumbuhan ekonomi, pemerataan ekonomi dan pemberantasan kemiskinan.	3. Optimalisasi penanggulangan kemiskinan 3. Optimalisasi penanggulangan kemiskinan	ASN Dinas Sosial		134.942.432,00	DINAS SOSIAL
	1.06.01.2.05.0002	Pengadaan Pakaian Dinas beserta Atribut Kelengkapannya																		

NO	KODE	URUSAN / BIDANG URUSAN / PROGRAM / OUTCOME / KEGIATAN / SUB KEGIATAN	INDIKATOR PROGRAM / KEGIATAN / SUB KEGIATAN	TARGET AKHIR PERIODE RENSTRA PERANGKAT DAERAH	REALISASI CAPAIAN RENJA PERANGKAT DAERAH TAHUN 2024	PRAKIRAAN CAPAIAN TARGET RENJA PERANGKAT DAERAH	CAPAIAN KINERJA DAN KERANGKA PENDANAAN										KELOMPOK SASARAN	PRAKIRAAN MAJU RENCANA TAHUN 2027		PERANGKAT DAERAH PENANGGUNG JAWAB
							TARGET		PAGU INDIKATIF (Rp)			Bertambah/ Berkurang (10-12)	LOKASI	SUMBER DANA	PRIORITAS			TARGET	PAGU INDIKATIF (Rp)	
							SEBELUM	SESUDAH	RKPD 2026	APBD 2026	RKPD PERUBAHAN 2026				NASIONAL	DAERAH				
1	2	3	4	5	6	7	8	9	10	11	12	13	14	15	16	17	18	19	20	21
			Jumlah Paket Pakaian Dinas beserta Atribut Kelengkapan				2 Paket	0 Paket	32.193.200,00	0,00	0,00	-32.193.200,00	Kota Blitar, Semua Kecamatan, Semua Kel/Desa	DANA ALOKASI UMUM (DAU)	Membangun dari desa dan dari bawah untuk pertumbuhan ekonomi, pemerataan ekonomi dan pemberantasan kemiskinan.	3. Optimalisasi penanggulangan kemiskinan 3. Optimalisasi penanggulangan kemiskinan			41.800.000,00	DINAS SOSIAL
	1.06.01.2.05.0010	Sosialisasi Peraturan Perundang-Undangan																		
			Jumlah Orang yang Mengikuti Sosialisasi Peraturan Perundang-Undangan				26 Orang	69 Orang	62.418.725,00	54.768.725,00	79.460.350,00	17.041.625,00	Kota Blitar, Semua Kecamatan, Semua Kel/Desa	DANA ALOKASI UMUM (DAU)	Membangun dari desa dan dari bawah untuk pertumbuhan ekonomi, pemerataan ekonomi dan pemberantasan kemiskinan.	3. Optimalisasi penanggulangan kemiskinan 3. Optimalisasi penanggulangan kemiskinan			93.142.432,00	DINAS SOSIAL
	1.06.01.2.06	Administrasi Umum Perangkat Daerah	*Persentase ketersediaan administrasi umum perangkat daerah sesuai standar*				100 %	100 %	175.833.479,00	154.998.179,00	171.866.229,00	-3.967.250,00			Membangun dari desa dan dari bawah untuk pertumbuhan ekonomi, pemerataan ekonomi dan pemberantasan kemiskinan.	3. Optimalisasi penanggulangan kemiskinan 3. Optimalisasi penanggulangan kemiskinan	ASN Dinas Sosial		243.431.734,00	DINAS SOSIAL
	1.06.01.2.06.0001	Penyediaan Komponen Instalasi Listrik/Penerangan Bangunan Kantor																		
			Jumlah Paket Komponen Instalasi Listrik/Penerangan Bangunan Kantor yang Disediakan				1 Paket	3 Paket	9.983.900,00	5.608.800,00	8.034.700,00	-1.949.200,00	Kota Blitar, Semua Kecamatan, Semua Kel/Desa	DANA ALOKASI UMUM (DAU)	Membangun dari desa dan dari bawah untuk pertumbuhan ekonomi, pemerataan ekonomi dan pemberantasan kemiskinan.	3. Optimalisasi penanggulangan kemiskinan 3. Optimalisasi penanggulangan kemiskinan			9.990.700,00	DINAS SOSIAL
	1.06.01.2.06.0002	Penyediaan Peralatan dan Perlengkapan Kantor																		
			Jumlah Paket Peralatan dan Perlengkapan Kantor yang Disediakan				1 Paket	3 Paket	13.298.900,00	13.345.300,00	13.345.300,00	46.400,00	Kota Blitar, Semua Kecamatan, Semua Kel/Desa	DANA ALOKASI UMUM (DAU)	Membangun dari desa dan dari bawah untuk pertumbuhan ekonomi, pemerataan ekonomi dan pemberantasan kemiskinan.	3. Optimalisasi penanggulangan kemiskinan 3. Optimalisasi penanggulangan kemiskinan			15.758.300,00	DINAS SOSIAL
	1.06.01.2.06.0003	Penyediaan Peralatan Rumah Tangga																		
			Jumlah Paket Peralatan Rumah Tangga yang Disediakan				1 Paket	4 Paket	17.326.600,00	13.097.900,00	13.097.900,00	-4.228.700,00	Kota Blitar, Semua Kecamatan, Semua Kel/Desa	DANA ALOKASI UMUM (DAU)	Membangun dari desa dan dari bawah untuk pertumbuhan ekonomi, pemerataan ekonomi dan pemberantasan kemiskinan.	3. Optimalisasi penanggulangan kemiskinan 3. Optimalisasi penanggulangan kemiskinan			25.453.100,00	DINAS SOSIAL
	1.06.01.2.06.0004	Penyediaan Bahan Logistik Kantor																		
			Jumlah Paket Bahan Logistik Kantor yang Disediakan				10 Paket	15 Paket	28.855.200,00	25.125.200,00	34.898.400,00	6.043.200,00	Kota Blitar, Semua Kecamatan, Semua Kel/Desa	DANA ALOKASI UMUM (DAU)	Membangun dari desa dan dari bawah untuk pertumbuhan ekonomi, pemerataan ekonomi dan pemberantasan kemiskinan.	3. Optimalisasi penanggulangan kemiskinan 3. Optimalisasi penanggulangan kemiskinan			30.713.600,00	DINAS SOSIAL
	1.06.01.2.06.0005	Penyediaan Barang Cetakan dan Penggandaan																		
			Jumlah Paket Barang Cetakan dan Penggandaan yang Disediakan				1 Paket	2 Paket	16.245.600,00	13.248.100,00	13.248.100,00	-2.997.500,00	Kota Blitar, Semua Kecamatan, Semua Kel/Desa	DANA ALOKASI UMUM (DAU)	Membangun dari desa dan dari bawah untuk pertumbuhan ekonomi, pemerataan ekonomi dan pemberantasan kemiskinan.	3. Optimalisasi penanggulangan kemiskinan 3. Optimalisasi penanggulangan kemiskinan			25.241.000,00	DINAS SOSIAL
	1.06.01.2.06.0006	Penyediaan Bahan Bacaan dan Peraturan Perundang-undangan																		
			Jumlah Dokumen Bahan Bacaan dan Peraturan Perundang-Undangan yang Disediakan				12 Dokumen	3 Dokumen	5.508.000,00	0,00	489.000,00	-5.019.000,00	Kota Blitar, Semua Kecamatan, Semua Kel/Desa	DANA ALOKASI UMUM (DAU)	Membangun dari desa dan dari bawah untuk pertumbuhan ekonomi, pemerataan ekonomi dan pemberantasan kemiskinan.	3. Optimalisasi penanggulangan kemiskinan 3. Optimalisasi penanggulangan kemiskinan			5.400.000,00	DINAS SOSIAL
	1.06.01.2.06.0009	Penyelenggaraan Rapat Koordinasi dan Konsultasi SKPD																		
			Jumlah Laporan Penyelenggaraan Rapat Koordinasi dan Konsultasi SKPD				25 Laporan	25 Laporan	81.630.079,00	81.630.079,00	85.810.029,00	4.179.950,00	Kota Blitar, Semua Kecamatan, Semua Kel/Desa	DANA ALOKASI UMUM (DAU)	Membangun dari desa dan dari bawah untuk pertumbuhan ekonomi, pemerataan ekonomi dan pemberantasan kemiskinan.	3. Optimalisasi penanggulangan kemiskinan 3. Optimalisasi penanggulangan kemiskinan			127.875.034,00	DINAS SOSIAL
	1.06.01.2.06.0010	Penatausahaan Arsip Dinamis pada SKPD																		

NO	KODE	URUSAN / BIDANG URUSAN / PROGRAM / OUTCOME / KEGIATAN / SUB KEGIATAN	INDIKATOR PROGRAM / KEGIATAN / SUB KEGIATAN	TARGET AKHIR PERIODE RENSTRA PERANGKAT DAERAH	REALISASI CAPAIAN RENJA PERANGKAT DAERAH TAHUN 2024	PRAKIRAAN CAPAIAN TARGET RENJA PERANGKAT DAERAH	CAPAIAN KINERJA DAN KERANGKA PENDANAAN										KELOMPOK SASARAN	PRAKIRAAN MAJU RENCANA TAHUN 2027		PERANGKAT DAERAH PENANGGUNG JAWAB
							TARGET		PAGU INDIKATIF (Rp)			Bertambah/ Berkurang (10-12)	LOKASI	SUMBER DANA	PRIORITAS			TARGET	PAGU INDIKATIF (Rp)	
							SEBELUM	SESUDAH	RKPD 2026	APBD 2026	RKPD PERUBAHAN 2026				NASIONAL	DAERAH				
1	2	3	4	5	6	7	8	9	10	11	12	13	14	15	16	17	18	19	20	21
			Jumlah Dokumen Penatausahaan Arsip Dinamis pada SKPD				2040 Dokumen	2040 Dokumen	2.985.200,00	2.942.800,00	2.942.800,00	-42.400,00	Kota Blitar, Semua Kecamatan, Semua Kel/Desa	DANA ALOKASI UMUM (DAU)	Membangun dari desa dan dari bawah untuk pertumbuhan ekonomi, pemerataan ekonomi dan pemberantasan kemiskinan.	3. Optimalisasi penanggulangan kemiskinan 3. Optimalisasi penanggulangan kemiskinan			3.000.000,00	DINAS SOSIAL
	1.06.01.2.07	Pengadaan Barang Milik Daerah Penunjang Urusan Pemerintah Daerah	*Persentase Penyediaan Barang Milik Daerah Penunjang Urusan sesuai kebutuhan*				100 %	0 %	20.405.700,00	0,00	0,00	-20.405.700,00			Membangun dari desa dan dari bawah untuk pertumbuhan ekonomi, pemerataan ekonomi dan pemberantasan kemiskinan.	3. Optimalisasi penanggulangan kemiskinan 3. Optimalisasi penanggulangan kemiskinan	ASN Dinas Sosial		28.600.000,00	DINAS SOSIAL
	1.06.01.2.07.0005	Pengadaan Mebel																		
			Jumlah Paket Mebel yang Disediakan				3 Unit	0 Unit	7.956.000,00	0,00	0,00	-7.956.000,00	Kota Blitar, Semua Kecamatan, Semua Kel/Desa	DANA ALOKASI UMUM (DAU)	Membangun dari desa dan dari bawah untuk pertumbuhan ekonomi, pemerataan ekonomi dan pemberantasan kemiskinan.	3. Optimalisasi penanggulangan kemiskinan 3. Optimalisasi penanggulangan kemiskinan			15.600.000,00	DINAS SOSIAL
	1.06.01.2.07.0006	Pengadaan Peralatan dan Mesin Lainnya																		
			Jumlah Unit Peralatan dan Mesin Lainnya yang Disediakan				3 Unit	0 Unit	12.449.700,00	0,00	0,00	-12.449.700,00	Kota Blitar, Semua Kecamatan, Semua Kel/Desa	DANA ALOKASI UMUM (DAU)	Membangun dari desa dan dari bawah untuk pertumbuhan ekonomi, pemerataan ekonomi dan pemberantasan kemiskinan.	3. Optimalisasi penanggulangan kemiskinan 3. Optimalisasi penanggulangan kemiskinan			13.000.000,00	DINAS SOSIAL
	1.06.01.2.07.0011	Pengadaan Sarana dan Prasarana Pendukung Gedung Kantor atau Bangunan Lainnya																		
			Jumlah Unit Sarana dan Prasarana Pendukung Gedung Kantor atau Bangunan Lainnya yang Disediakan				0 Unit	0 Unit	0,00	0,00	0,00	0,00	Kota Blitar, Semua Kecamatan, Semua Kel/Desa	DANA ALOKASI UMUM (DAU)	Membangun dari desa dan dari bawah untuk pertumbuhan ekonomi, pemerataan ekonomi dan pemberantasan kemiskinan.	3. Optimalisasi penanggulangan kemiskinan 3. Optimalisasi penanggulangan kemiskinan			0,00	DINAS SOSIAL
	1.06.01.2.08	Penyediaan Jasa Penunjang Urusan Pemerintahan Daerah	*Persentase penyediaan jasa penunjang urusan sesuai standar*				100 %	100 %	621.590.852,00	670.168.080,00	349.529.480,00	-272.061.372,00			Membangun dari desa dan dari bawah untuk pertumbuhan ekonomi, pemerataan ekonomi dan pemberantasan kemiskinan.	3. Optimalisasi penanggulangan kemiskinan 3. Optimalisasi penanggulangan kemiskinan	ASN Dinas Sosial		707.253.257,00	DINAS SOSIAL
	1.06.01.2.08.0002	Penyediaan Jasa Komunikasi, Sumber Daya Air dan Listrik																		
			Jumlah Laporan Penyediaan Jasa Komunikasi, Sumber Daya Air dan Listrik yang Disediakan				48 Laporan	36 Laporan	89.509.200,00	69.466.280,00	64.797.480,00	-24.711.720,00	Kota Blitar, Semua Kecamatan, Semua Kel/Desa	DANA ALOKASI UMUM (DAU)	Membangun dari desa dan dari bawah untuk pertumbuhan ekonomi, pemerataan ekonomi dan pemberantasan kemiskinan.	3. Optimalisasi penanggulangan kemiskinan 3. Optimalisasi penanggulangan kemiskinan			101.046.704,00	DINAS SOSIAL
	1.06.01.2.08.0004	Penyediaan Jasa Pelayanan Umum Kantor																		
			Jumlah Laporan Penyediaan Jasa Pelayanan Umum Kantor yang Disediakan				13 Laporan	13 Laporan	532.081.652,00	600.701.800,00	284.732.000,00	-247.349.652,00	Kota Blitar, Semua Kecamatan, Semua Kel/Desa	DANA ALOKASI UMUM (DAU)	Membangun dari desa dan dari bawah untuk pertumbuhan ekonomi, pemerataan ekonomi dan pemberantasan kemiskinan.	3. Optimalisasi penanggulangan kemiskinan 3. Optimalisasi penanggulangan kemiskinan			606.206.553,00	DINAS SOSIAL
	1.06.01.2.09	Pemeliharaan Barang Milik Daerah Penunjang Urusan Pemerintahan Daerah	*Persentase BMD yang terpelihara sesuai standar*				100 %	100 %	155.019.500,00	97.104.800,00	132.836.850,00	-22.182.650,00			Membangun dari desa dan dari bawah untuk pertumbuhan ekonomi, pemerataan ekonomi dan pemberantasan kemiskinan.	3. Optimalisasi penanggulangan kemiskinan 3. Optimalisasi penanggulangan kemiskinan	ASN Dinas Sosial		150.232.999,00	DINAS SOSIAL
	1.06.01.2.09.0001	Penyediaan Jasa Pemeliharaan, Biaya Pemeliharaan, dan Pajak Kendaraan Perorangan Dinas atau Kendaraan Dinas Jabatan																		
			Jumlah Kendaraan Perorangan Dinas atau Kendaraan Dinas Jabatan yang Dipelihara dan dibayarkan Pajaknya				13 Unit	14 Unit	24.984.300,00	18.090.000,00	40.572.800,00	15.588.500,00	Kota Blitar, Semua Kecamatan, Semua Kel/Desa	DANA ALOKASI UMUM (DAU)	Membangun dari desa dan dari bawah untuk pertumbuhan ekonomi, pemerataan ekonomi dan pemberantasan kemiskinan.	3. Optimalisasi penanggulangan kemiskinan 3. Optimalisasi penanggulangan kemiskinan			35.000.000,00	DINAS SOSIAL
	1.06.01.2.09.0002	Penyediaan Jasa Pemeliharaan, Biaya Pemeliharaan, Pajak dan Perizinan Kendaraan Dinas Operasional atau Lapangan																		
			Jumlah Kendaraan Dinas Operasional atau Lapangan yang Dipelihara dan dibayarkan Pajak dan Perizinannya				3 Unit	3 Unit	68.998.400,00	57.953.100,00	68.142.350,00	-856.050,00	Kota Blitar, Semua Kecamatan, Semua Kel/Desa	DANA ALOKASI UMUM (DAU)	Membangun dari desa dan dari bawah untuk pertumbuhan ekonomi, pemerataan ekonomi dan pemberantasan kemiskinan.	3. Optimalisasi penanggulangan kemiskinan 3. Optimalisasi penanggulangan kemiskinan			70.000.000,00	DINAS SOSIAL
	1.06.01.2.09.0005	Pemeliharaan Mebel																		

NO	KODE	URUSAN / BIDANG URUSAN / PROGRAM / OUTCOME / KEGIATAN / SUB KEGIATAN	INDIKATOR PROGRAM / KEGIATAN / SUB KEGIATAN	TARGET AKHIR PERIODE RENSTRA PERANGKAT DAERAH	REALISASI CAPAIAN RENJA PERANGKAT DAERAH TAHUN 2024	PRAKIRAAN CAPAIAN TARGET RENJA PERANGKAT DAERAH	CAPAIAN KINERJA DAN KERANGKA PENDANAAN										KELOMPOK SASARAN	PRAKIRAAN MAJU RENCANA TAHUN 2027		PERANGKAT DAERAH PENANGGUNG JAWAB
							TARGET		PAGU INDIKATIF (Rp)			Bertambah/ Berkurang (10-12)	LOKASI	SUMBER DANA	PRIORITAS			TARGET	PAGU INDIKATIF (Rp)	
							SEBELUM	SESUDAH	RKPD 2026	APBD 2026	RKPD PERUBAHAN 2026				NASIONAL	DAERAH				
1	2	3	4	5	6	7	8	9	10	11	12	13	14	15	16	17	18	19	20	21
			Jumlah Mebel yang Dipelihara				50 Unit	1 Unit	0,00	0,00	3.060.000,00	3.060.000,00	Kota Blitar, Semua Kecamatan, Semua Kel/Desa	DANA ALOKASI UMUM (DAU)	Membangun dari desa dan dari bawah untuk pertumbuhan ekonomi, pemerataan ekonomi dan pemberantasan kemiskinan.	3. Optimalisasi penanggulangan kemiskinan 3. Optimalisasi penanggulangan kemiskinan			0,00	DINAS SOSIAL
	1.06.01.2.09.0006	Pemeliharaan Peralatan dan Mesin Lainnya																		
			Jumlah Peralatan dan Mesin Lainnya yang Dipelihara				50 Unit	42 Unit	28.108.800,00	21.061.700,00	21.061.700,00	-7.047.100,00	Kota Blitar, Semua Kecamatan, Semua Kel/Desa	DANA ALOKASI UMUM (DAU)	Membangun dari desa dan dari bawah untuk pertumbuhan ekonomi, pemerataan ekonomi dan pemberantasan kemiskinan.	3. Optimalisasi penanggulangan kemiskinan 3. Optimalisasi penanggulangan kemiskinan			32.733.000,00	DINAS SOSIAL
	1.06.01.2.09.0009	Pemeliharaan/Rehabilitasi Gedung Kantor dan Bangunan Lainnya																		
			Jumlah Gedung Kantor dan Bangunan Lainnya yang Dipelihara/Direhabilitasi				1 Unit	1 Unit	0,00	0,00	0,00	0,00	Kota Blitar, Semua Kecamatan, Semua Kel/Desa	DANA ALOKASI UMUM (DAU)	Membangun dari desa dan dari bawah untuk pertumbuhan ekonomi, pemerataan ekonomi dan pemberantasan kemiskinan.	3. Optimalisasi penanggulangan kemiskinan 3. Optimalisasi penanggulangan kemiskinan			0,00	DINAS SOSIAL
	1.06.01.2.09.0011	Pemeliharaan/Rehabilitasi Sarana dan Prasarana Pendukung Gedung Kantor atau Bangunan Lainnya																		
			Jumlah Sarana dan Prasarana Pendukung Gedung Kantor atau Bangunan Lainnya yang Dipelihara/Direhabilitasi				1 Unit	0 Unit	32.928.000,00	0,00	0,00	-32.928.000,00	Kota Blitar, Semua Kecamatan, Semua Kel/Desa	DANA ALOKASI UMUM (DAU)	Membangun dari desa dan dari bawah untuk pertumbuhan ekonomi, pemerataan ekonomi dan pemberantasan kemiskinan.	3. Optimalisasi penanggulangan kemiskinan 3. Optimalisasi penanggulangan kemiskinan			12.499.999,00	DINAS SOSIAL
2,	1.06.02	PROGRAM PEMBERDAYAAN SOSIAL	Persentase Pekerja Sosial, Tenaga Kesejahteraan Sosial dan/atau relawan sosial yang Melaksanakan Pelayanan Sosial di Luar Panti sesuai standar				100 %	100 %	660.323.400,00	648.649.000,00	699.392.106,00	196.834.800,00							857.158.200,00	
		[Meningkatnya pemberdayaan sosial]	Persentase Pekerja sosial, tenaga kesejahteraan sosial, dan/atau relawan sosial yang melaksanakan pelayanan sosial di luar panti sesuai standar	100	100	100	-	-	660.323.400,00	648.649.000,00	699.392.106,00	-	-	-	-	-	-	100	857.158.200,00	-
	1.06.02.2.03	Pengembangan Potensi Sumber Kesejahteraan Sosial Daerah Kabupaten/Kota	*Persentase Lembaga di Bidang kesejahteraan sosial yang meningkat kualitasnya dalam pelayanan sosial Persentase Potensi Sumber Kesejahteraan Sosial (PSKS) perseorangan yang meningkat kompetensinya*				100 %	100 %	660.323.400,00	648.649.000,00	699.392.106,00	39.068.706,00			Membangun dari desa dan dari bawah untuk pertumbuhan ekonomi, pemerataan ekonomi dan pemberantasan kemiskinan.	3. Optimalisasi penanggulangan kemiskinan 3. Optimalisasi penanggulangan kemiskinan	Potensi Sumber Kesejahteraan Sosial (TKSK, PSM, Karang Taruna, LKS, Orsos)		857.158.200,00	DINAS SOSIAL
	1.06.02.2.03.0004	Peningkatan Kemampuan Potensi Sumber Kesejahteraan Sosial Kelembagaan Masyarakat Kewenangan Kabupaten/Kota																		
			Jumlah Lembaga Kesejahteraan Sosial yang Meningkat Kapasitasnya Kewenangan Kabupaten/Kota				20 Lembaga	20 Lembaga	235.015.500,00	371.530.250,00	372.192.206,00	137.176.706,00	Kota Blitar, Semua Kecamatan, Semua Kel/Desa	DANA ALOKASI UMUM (DAU)	Membangun dari desa dan dari bawah untuk pertumbuhan ekonomi, pemerataan ekonomi dan pemberantasan kemiskinan.	3. Optimalisasi penanggulangan kemiskinan 3. Optimalisasi penanggulangan kemiskinan			345.994.000,00	DINAS SOSIAL
	1.06.02.2.03.0010	Fasilitasi Pemberian Penghargaan dan Santunan Sosial bagi Warakawuri/ Keluarga Pahlawan Nasional, Perintis Kemerdekaan, dan Janda Duda Perintis Kemerdekaan																		
			Jumlah Warakawuri/Keluarga Pahlawan, Perintis Kemerdekaan, dan Janda Duda Perintis Kemerdekaan yang memperoleh penghargaan dan santunan sosial				2 Orang	1 Orang	6.640.000,00	4.640.000,00	2.320.000,00	-4.320.000,00	Kota Blitar, Semua Kecamatan, Semua Kel/Desa	DANA ALOKASI UMUM (DAU)	Membangun dari desa dan dari bawah untuk pertumbuhan ekonomi, pemerataan ekonomi dan pemberantasan kemiskinan.	3. Optimalisasi penanggulangan kemiskinan 3. Optimalisasi penanggulangan kemiskinan			6.640.000,00	DINAS SOSIAL
	1.06.02.2.03.0011	Pengenalan, Penanaman dan Penghayatan Nilai-Nilai Kepahlawanan, Keperintisan, Kesetiakawanan dan Restorasi Sosial																		
			Jumlah Orang yang Mengikuti dan Mendapatkan Pengenalan, Penanaman, dan Penghayatan Nilai-Nilai Kepahlawanan, Keperintisan, Kesetiakawanan dan Restorasi Sosial				500 Orang	790 Orang	144.296.600,00	86.336.350,00	145.236.900,00	940.300,00	Kota Blitar, Semua Kecamatan, Semua Kel/Desa	DANA ALOKASI UMUM (DAU)	Membangun dari desa dan dari bawah untuk pertumbuhan ekonomi, pemerataan ekonomi dan pemberantasan kemiskinan.	3. Optimalisasi penanggulangan kemiskinan 3. Optimalisasi penanggulangan kemiskinan			161.976.600,00	DINAS SOSIAL
	1.06.02.2.03.0014	Peningkatan Kemampuan Potensi Sumber Kesejahteraan Sosial Perseorangan Kewenangan Kabupaten/Kota																		
			Jumlah Penyuluh Sosial, Penyuluh Sosial Masyarakat, Pekerja Sosial, Pekerja Sosial Masyarakat dan/atau Tenaga Kesejahteraan Sosial Kecamatan yang Meningkat Kapasitasnya				47 Orang	47 Orang	274.371.300,00	186.142.400,00	179.643.000,00	-94.728.300,00	Kota Blitar, Semua Kecamatan, Semua Kel/Desa	DANA ALOKASI UMUM (DAU)	Membangun dari desa dan dari bawah untuk pertumbuhan ekonomi, pemerataan ekonomi dan pemberantasan kemiskinan.	3. Optimalisasi penanggulangan kemiskinan 3. Optimalisasi penanggulangan kemiskinan			342.547.600,00	DINAS SOSIAL

NO	KODE	URUSAN / BIDANG URUSAN / PROGRAM / OUTCOME / KEGIATAN / SUB KEGIATAN	INDIKATOR PROGRAM / KEGIATAN / SUB KEGIATAN	TARGET AKHIR PERIODE RENSTRA PERANGKAT DAERAH	REALISASI CAPAIAN RENJA PERANGKAT DAERAH TAHUN 2024	PRAKIRAAN CAPAIAN TARGET RENJA PERANGKAT DAERAH	CAPAIAN KINERJA DAN KERANGKA PENDANAAN										KELOMPOK SASARAN	PRAKIRAAN MAJU RENCANA TAHUN 2027		PERANGKAT DAERAH PENANGGUNG JAWAB
							TARGET		PAGU INDIKATIF (Rp)			Bertambah/ Berkurang (10-12)	LOKASI	SUMBER DANA	PRIORITAS			TARGET	PAGU INDIKATIF (Rp)	
							SEBELUM	SESUDAH	RKPD 2026	APBD 2026	RKPD PERUBAHAN 2026				NASIONAL	DAERAH				
1	2	3	4	5	6	7	8	9	10	11	12	13	14	15	16	17	18	19	20	21
3,	1.06.04	PROGRAM REHABILITASI SOSIAL	Persentase Penyandang Disabilitas Terlantar yang Terpenuhi Kebutuhan Dasarnya di luar panti Persentase Pemerlu Pelayanan Kesejahteraan Sosial (PPKS) lainnya di luar HIV/AIDS dan				14.63 100 % %	100 14.63 % %	888.070.200,00	577.497.000,00	608.977.500,00	414.281.140,00							1.302.351.340,00	
		[Meningkatnya rehabilitasi sosial]	Persentase Anak Terlantar yang Terpenuhi Kebutuhan Dasarnya di Luar Panti Persentase gelandangan dan pengemis yang terpenuhi kebutuhan dasarnya di luar panti Persentase Lanjut Usia Terlantar yang Terpenuhi Kebutuhan Dasarnya di Luar Panti Persentase Pemerlu Pelayanan Kesejahteraan Sosial (PPKS) lainnya di luar HIV/AIDS dan NAPZA yang Terpenuhi Kebutuhan Dasarnya di Luar Panti	100 14.63	-100	100 4.88	-	-	888.070.200,00	577.497.000,00	608.977.500,00	-	-	-	-	-	-	100 14.63	1.302.351.340,00	-
	1.06.04.2.01	Rehabilitasi Sosial Dasar Penyandang Disabilitas Terlantar, Anak Terlantar, Lanjut Usia Terlantar, serta Gelandangan Pengemis di Luar Panti Sosial	*Jumlah Penyandang Disabilitas Terlantar, Anak Terlantar, Lanjut Usia Terlantar, serta Gelandangan Pengemis di Luar Panti Sosial yang terpenuhi kebutuhan rehabilitasi sosial dasar*				544 Orang	473 Orang	867.148.900,00	562.740.800,00	594.221.300,00	-272.927.600,00			Membangun dari desa dan dari bawah untuk pertumbuhan ekonomi, pemerataan ekonomi dan pemberantasan kemiskinan.	3. Optimalisasi penanggulangan kemiskinan 3. Optimalisasi penanggulangan kemiskinan	Penyandang Disabilitas Terlantar, Anak Terlantar, Lanjut Usia Terlantar,		1.272.351.340,00	DINAS SOSIAL
	1.06.04.2.01.0001	Penyediaan Permakanan																		
			Jumlah Orang yang Mendapatkan Pemenuhan Kebutuhan Permakanan Sesuai dengan Standar Gizi Minimal Kewenangan Kabupaten/Kota				145 Orang	145 Orang	402.406.600,00	270.275.800,00	287.941.400,00	-114.465.200,00	Kota Blitar, Semua Kecamatan, Semua Kel/Desa	DANA ALOKASI UMUM (DAU)	Membangun dari desa dan dari bawah untuk pertumbuhan ekonomi, pemerataan ekonomi dan pemberantasan kemiskinan.	3. Optimalisasi penanggulangan kemiskinan 3. Optimalisasi penanggulangan kemiskinan			392.450.200,00	DINAS SOSIAL
	1.06.04.2.01.0002	Penyediaan Sandang																		
			Jumlah Orang yang Menerima Pakaian dan Kelengkapan Lainnya yang Tersedia dalam 1 Tahun Kewenangan Kabupaten/Kota				52 Orang	52 Orang	16.237.800,00	13.993.800,00	13.993.800,00	-2.244.000,00	Kota Blitar, Semua Kecamatan, Semua Kel/Desa	DANA ALOKASI UMUM (DAU)	Membangun dari desa dan dari bawah untuk pertumbuhan ekonomi, pemerataan ekonomi dan pemberantasan kemiskinan.	3. Optimalisasi penanggulangan kemiskinan 3. Optimalisasi penanggulangan kemiskinan			16.803.270,00	DINAS SOSIAL
	1.06.04.2.01.0003	Penyediaan Alat Bantu																		
			Jumlah Orang yang Mendapatkan Alat Bantu dan Alat Bantu Peraga Sesuai kebutuhan Kewenangan Kabupaten/Kota				26 Orang	18 Orang	44.880.000,00	15.427.200,00	15.376.400,00	-29.503.600,00	Kota Blitar, Semua Kecamatan, Semua Kel/Desa	DANA ALOKASI UMUM (DAU)	Membangun dari desa dan dari bawah untuk pertumbuhan ekonomi, pemerataan ekonomi dan pemberantasan kemiskinan.	3. Optimalisasi penanggulangan kemiskinan 3. Optimalisasi penanggulangan kemiskinan			22.041.140,00	DINAS SOSIAL
	1.06.04.2.01.0005	Pemberian Bimbingan Fisik, Mental, Spiritual, dan Sosial																		
			Jumlah Peserta Bimbingan Fisik, Mental, Spiritual dan Sosial Kewenangan Kabupaten/Kota				243 Orang	243 Orang	149.456.100,00	83.804.800,00	92.198.700,00	-57.257.400,00	Kota Blitar, Semua Kecamatan, Semua Kel/Desa	DANA ALOKASI UMUM (DAU)	Membangun dari desa dan dari bawah untuk pertumbuhan ekonomi, pemerataan ekonomi dan pemberantasan kemiskinan.	3. Optimalisasi penanggulangan kemiskinan 3. Optimalisasi penanggulangan kemiskinan			485.791.790,00	DINAS SOSIAL
	1.06.04.2.01.0006	Pemberian Bimbingan Sosial kepada Keluarga Penyandang Disabilitas Terlantar, Anak Terlantar, Lanjut Usia Terlantar, serta Gelandangan Pengemis dan Masyarakat																		
			Jumlah Peserta Bimbingan Sosial kepada Keluarga Penyandang Disabilitas Terlantar, Anak Terlantar, Lanjut Usia Terlantar, serta Gelandangan Pengemis dan Masyarakat Kewenangan				276 Orang	276 Orang	37.184.200,00	23.031.000,00	33.631.000,00	-3.553.200,00	Kota Blitar, Semua Kecamatan, Semua Kel/Desa	DANA ALOKASI UMUM (DAU)	Membangun dari desa dan dari bawah untuk pertumbuhan ekonomi, pemerataan ekonomi dan pemberantasan kemiskinan.	3. Optimalisasi penanggulangan kemiskinan 3. Optimalisasi penanggulangan kemiskinan			47.654.420,00	DINAS SOSIAL
	1.06.04.2.01.0008	Pemberian Akses ke Layanan Pendidikan dan Kesehatan Dasar																		
			Jumlah Orang yang Mendapatkan Akses ke Layanan Pendidikan dan Kesehatan Dasar Kewenangan Kabupaten/Kota				35 Orang	35 Orang	39.036.000,00	28.560.000,00	28.560.000,00	-10.476.000,00	Kota Blitar, Semua Kecamatan, Semua Kel/Desa	DANA ALOKASI UMUM (DAU)	Membangun dari desa dan dari bawah untuk pertumbuhan ekonomi, pemerataan ekonomi dan pemberantasan kemiskinan.	3. Optimalisasi penanggulangan kemiskinan 3. Optimalisasi penanggulangan kemiskinan			39.306.300,00	DINAS SOSIAL
	1.06.04.2.01.0009	Pemberian Layanan Data dan Pengaduan																		

NO	KODE	URUSAN / BIDANG URUSAN / PROGRAM / OUTCOME / KEGIATAN / SUB KEGIATAN	INDIKATOR PROGRAM / KEGIATAN / SUB KEGIATAN	TARGET AKHIR PERIODE RENSTRA PERANGKAT DAERAH	REALISASI CAPAIAN RENJA PERANGKAT DAERAH TAHUN 2024	PRAKIRAAN CAPAIAN TARGET RENJA PERANGKAT DAERAH	CAPAIAN KINERJA DAN KERANGKA PENDANAAN										KELOMPOK SASARAN	PRAKIRAAN MAJU RENCANA TAHUN 2027		PERANGKAT DAERAH PENANGGUNG JAWAB
							TARGET		PAGU INDIKATIF (Rp)			Bertambah/ Berkurang (10-12)	LOKASI	SUMBER DANA	PRIORITAS			TARGET	PAGU INDIKATIF (Rp)	
							SEBELUM	SESUDAH	RKPD 2026	APBD 2026	RKPD PERUBAHAN 2026				NASIONAL	DAERAH				
1	2	3	4	5	6	7	8	9	10	11	12	13	14	15	16	17	18	19	20	21
			Jumlah Orang yang Mendapatkan Layanan Data dan Pengaduan Kewenangan Kabupaten/Kota				50 Orang	50 Orang	31.910.800,00	20.645.000,00	20.645.000,00	-11.265.800,00	Kota Blitar, Semua Kecamatan, Semua Kel/Desa	DANA ALOKASI UMUM (DAU)	Membangun dari desa dan dari bawah untuk pertumbuhan ekonomi, pemerataan ekonomi dan pemberantasan kemiskinan.	3. Optimalisasi penanggulangan kemiskinan 3. Optimalisasi penanggulangan kemiskinan			57.704.220,00	DINAS SOSIAL
	1.06.04.2.01.0010	Pemberian Layanan Kedaruratan																		
			Jumlah Orang yang Mendapatkan Pelayanan Kedaruratan Kewenangan Kabupaten/Kota				25 Orang	25 Orang	5.800.000,00	2.800.000,00	2.800.000,00	-3.000.000,00	Kota Blitar, Semua Kecamatan, Semua Kel/Desa	DANA ALOKASI UMUM (DAU)	Membangun dari desa dan dari bawah untuk pertumbuhan ekonomi, pemerataan ekonomi dan pemberantasan kemiskinan.	3. Optimalisasi penanggulangan kemiskinan 3. Optimalisasi penanggulangan kemiskinan			16.600.000,00	DINAS SOSIAL
	1.06.04.2.01.0012	Pemberian Layanan Rujukan																		
			Jumlah Orang Mendapatkan Layanan Rujukan Kewenangan Kabupaten/Kota				25 Orang	33 Orang	35.453.600,00	28.440.000,00	28.440.000,00	-7.013.600,00	Kota Blitar, Semua Kecamatan, Semua Kel/Desa	DANA ALOKASI UMUM (DAU)	Membangun dari desa dan dari bawah untuk pertumbuhan ekonomi, pemerataan ekonomi dan pemberantasan kemiskinan.	3. Optimalisasi penanggulangan kemiskinan 3. Optimalisasi penanggulangan kemiskinan			50.000.000,00	DINAS SOSIAL
	1.06.04.2.01.0014	Fasilitasi Pembuatan Dokumen Kependudukan bagi Penyandang Disabilitas Terlantar, Anak Terlantar, Lanjut Usia Terlantar, Gelandangan dan Pengemis Kewenangan Kabupaten/Kota																		
			Jumlah Orang yang Terpenuhi Kebutuhan Pembuatan Dokumen Kependudukan bagi Penyandang Disabilitas Terlantar, Anak Terlantar, Lanjut Usia Terlantar, Gelandangan dan Pengemis Kewenangan				5 Orang	5 Orang	2.400.000,00	1.200.000,00	1.200.000,00	-1.200.000,00	Kota Blitar, Semua Kecamatan, Semua Kel/Desa	DANA ALOKASI UMUM (DAU)	Membangun dari desa dan dari bawah untuk pertumbuhan ekonomi, pemerataan ekonomi dan pemberantasan kemiskinan.	3. Optimalisasi penanggulangan kemiskinan 3. Optimalisasi penanggulangan kemiskinan			4.000.000,00	DINAS SOSIAL
	1.06.04.2.01.0016	Rehabilitasi Sosial dan Reintegrasi Sosial bagi Anak Berhadapan dengan Hukum (ABH)																		
			Jumlah orang yang mendapatkan layanan Rehabilitasi Sosial dan Reintegrasi Sosial bagi Anak Berhadapan dengan Hukum (ABH) Kewenangan Kabupaten/Kota				20 Orang	20 Orang	5.000.000,00	1.800.000,00	1.800.000,00	-3.200.000,00	Kota Blitar, Semua Kecamatan, Semua Kel/Desa	DANA ALOKASI UMUM (DAU)	Membangun dari desa dan dari bawah untuk pertumbuhan ekonomi, pemerataan ekonomi dan pemberantasan kemiskinan.	3. Optimalisasi penanggulangan kemiskinan 3. Optimalisasi penanggulangan kemiskinan			10.000.000,00	DINAS SOSIAL
	1.06.04.2.01.0017	Penyediaan Perbekalan Kesehatan																		
			Jumlah Orang yang Mendapatkan Pemenuhan Kebutuhan Perbekalan Kesehatan di Luar Panti Kewenangan Kabupaten/Kota				22 Orang	22 Orang	59.978.600,00	38.352.600,00	37.613.400,00	-22.365.200,00	Kota Blitar, Semua Kecamatan, Semua Kel/Desa	DANA ALOKASI UMUM (DAU)	Membangun dari desa dan dari bawah untuk pertumbuhan ekonomi, pemerataan ekonomi dan pemberantasan kemiskinan.	3. Optimalisasi penanggulangan kemiskinan 3. Optimalisasi penanggulangan kemiskinan			55.000.000,00	DINAS SOSIAL
	1.06.04.2.01.0018	Pelaksanaan Rehabilitasi Sosial melalui Asistensi Rehabilitasi Sosial																		
			Jumlah Orang yang mendapatkan Rehabilitasi Sosial melalui Asistensi Rehabilitasi Sosial				42 Orang	42 Orang	37.405.200,00	34.410.600,00	30.021.600,00	-7.383.600,00	Kota Blitar, Semua Kecamatan, Semua Kel/Desa	DANA ALOKASI UMUM (DAU)	Membangun dari desa dan dari bawah untuk pertumbuhan ekonomi, pemerataan ekonomi dan pemberantasan kemiskinan.	3. Optimalisasi penanggulangan kemiskinan 3. Optimalisasi penanggulangan kemiskinan			75.000.000,00	DINAS SOSIAL
	1.06.04.2.02	Rehabilitasi Sosial Penyandang Masalah Kesejahteraan Sosial (PMKS) Lainnya Bukan Korban HIV/AIDS dan NAPZA di Luar Panti Sosial	*Jumlah PMKS Lainnya Bukan Korban HIV/AIDS dan NAPZA di Luar Panti Sosial yang terpenuhi kebutuhan rehabilitasi sosial*				6 orang	8 orang	20.921.300,00	14.756.200,00	14.756.200,00	-6.165.100,00			Membangun dari desa dan dari bawah untuk pertumbuhan ekonomi, pemerataan ekonomi dan pemberantasan kemiskinan.	3. Optimalisasi penanggulangan kemiskinan 3. Optimalisasi penanggulangan kemiskinan	Penyandang Masalah Kesejahteraan Sosial (PMKS) Lainnya Bukan Korban HIV/AIDS dan		30.000.000,00	DINAS SOSIAL
	1.06.04.2.02.0001	Pemberian Layanan Data dan Pengaduan																		
			Jumlah Orang yang Mendapatkan Layanan Data dan Pengaduan Kewenangan Kabupaten/Kota				4 Orang	6 Orang	1.200.000,00	1.200.000,00	1.200.000,00	0,00	Kota Blitar, Semua Kecamatan, Semua Kel/Desa	DANA ALOKASI UMUM (DAU)	Membangun dari desa dan dari bawah untuk pertumbuhan ekonomi, pemerataan ekonomi dan pemberantasan kemiskinan.	3. Optimalisasi penanggulangan kemiskinan 3. Optimalisasi penanggulangan kemiskinan			5.000.000,00	DINAS SOSIAL
	1.06.04.2.02.0013	Pemberian Layanan Rujukan																		
			Jumlah Orang Mendapatkan Layanan Rujukan Kewenangan Kabupaten/Kota				2 Orang	2 Orang	4.965.000,00	3.040.000,00	3.040.000,00	-1.925.000,00	Kota Blitar, Semua Kecamatan, Semua Kel/Desa	DANA ALOKASI UMUM (DAU)	Membangun dari desa dan dari bawah untuk pertumbuhan ekonomi, pemerataan ekonomi dan pemberantasan kemiskinan.	3. Optimalisasi penanggulangan kemiskinan 3. Optimalisasi penanggulangan kemiskinan			5.000.000,00	DINAS SOSIAL
	1.06.04.2.02.0015	Pelaksanaan Rehabilitasi Sosial melalui Asistensi Rehabilitasi Sosial bagi Pemerlu Pelayanan Kesejateraan Sosial (PPKS)																		

NO	KODE	URUSAN / BIDANG URUSAN / PROGRAM / OUTCOME / KEGIATAN / SUB KEGIATAN	INDIKATOR PROGRAM / KEGIATAN / SUB KEGIATAN	TARGET AKHIR PERIODE RENSTRA PERANGKAT DAERAH	REALISASI CAPAIAN RENJA PERANGKAT DAERAH TAHUN 2024	PRAKIRAAN CAPAIAN TARGET RENJA PERANGKAT DAERAH	CAPAIAN KINERJA DAN KERANGKA PENDANAAN										KELOMPOK SASARAN	PRAKIRAAN MAJU RENCANA TAHUN 2027		PERANGKAT DAERAH PENANGGUNG JAWAB
							TARGET		PAGU INDIKATIF (Rp)			Bertambah/ Berkurang (10-12)	LOKASI	SUMBER DANA	PRIORITAS			TARGET	PAGU INDIKATIF (Rp)	
							SEBELUM	SESUDAH	RKPD 2026	APBD 2026	RKPD PERUBAHAN 2026				NASIONAL	DAERAH				
1	2	3	4	5	6	7	8	9	10	11	12	13	14	15	16	17	18	19	20	21
			Jumlah Orang yang mendapatkan Rehabilitasi Sosial melalui Asistensi Rehabilitasi Sosial bagi Pemerlu Pelayanan Kesejateraan Sosial (PPKS) Kewenangan Kabupaten/Kota				3 Orang	3 Orang	14.756.300,00	10.516.200,00	10.516.200,00	-4.240.100,00	Kota Blitar, Semua Kecamatan, Semua Kel/Desa	DANA ALOKASI UMUM (DAU)	Membangun dari desa dan dari bawah untuk pertumbuhan ekonomi, pemerataan ekonomi dan pemberantasan kemiskinan.	3. Optimalisasi penanggulangan kemiskinan 3. Optimalisasi penanggulangan kemiskinan			20.000.000,00	DINAS SOSIAL
4,	1.06.05	PROGRAM PERLINDUNGAN DAN JAMINAN SOSIAL	Persentase Penerima Manfaat yang Terpenuhi Kebutuhan Dasar Persentase Penerima Manfaat yang Meningkat Kemandirian Ekonomi Persentase keluarga miskin dan rentan penerima perlindungan sosial yang tergraduasi dari				0.79 100 30 % % %	100 30 0.65 % % %	15.028.950.271,00	6.862.928.922,00	7.307.672.722,00	2.241.308.175,00							17.270.258.446,00	
		[Meningkatnya perlindungan dan jaminan sosial]	Persentase keluarga miskin dan rentan penerima perlindungan sosial yang tergraduasi dari kemiskinan Persentase Penerima Manfaat yang Meningkat Kemandirian Ekonomi Persentase Penerima Manfaat yang Terpenuhi Kebutuhan Dasar	100 3.96 40	0.06 100 13.25	- 0.08 100	-	-	15.028.950.271,00	6.862.928.922,00	7.307.672.722,00	-	-	-	-	-	-	0.79 100 30	17.270.258.446,00	-
	1.06.05.2.02	Pengelolaan Data Fakir Miskin Cakupan Daerah Kabupaten/Kota	*Jumlah pemutahiran data fakir miskin dan kelompok rentan yang dilakukan selama satu tahun Persentase keluarga miskin dan rentan yang menerima Bansos* *Persentase keluarga miskin dan*				100 % 20 %	100 % 20 %	15.028.950.271,00	6.862.928.922,00	7.307.672.722,00	-7.721.277.549,00			Membangun dari desa dan dari bawah untuk pertumbuhan ekonomi, pemerataan ekonomi dan pemberantasan kemiskinan.	3. Optimalisasi penanggulangan kemiskinan 3. Optimalisasi penanggulangan kemiskinan	Masyarakat miskin dan rentan		17.270.258.446,00	DINAS SOSIAL
	1.06.05.2.02.0001	Pendataan Fakir Miskin Cakupan Daerah Kabupaten/Kota																		
			Jumlah Fakir Miskin Cakupan Daerah Kabupaten/Kota yang Didata				7751 Orang	1650 Orang	79.990.000,00	23.661.000,00	17.054.000,00	-62.936.000,00	Kota Blitar, Semua Kecamatan, Semua Kel/Desa	DANA ALOKASI UMUM (DAU)	Membangun dari desa dan dari bawah untuk pertumbuhan ekonomi, pemerataan ekonomi dan pemberantasan kemiskinan.	3. Optimalisasi penanggulangan kemiskinan 3. Optimalisasi penanggulangan kemiskinan			93.955.900,00	DINAS SOSIAL
	1.06.05.2.02.0004	Fasilitasi Bantuan Pengembangan Ekonomi Masyarakat																		
			Jumlah Orang Mendapatkan Bantuan Pengembangan Ekonomi Masyarakat Kewenangan Kabupaten/Kota				80 Orang	80 Orang	479.849.549,00	102.108.100,00	102.107.800,00	-377.741.749,00	Kota Blitar, Semua Kecamatan, Semua Kel/Desa	DANA ALOKASI UMUM (DAU)	Membangun dari desa dan dari bawah untuk pertumbuhan ekonomi, pemerataan ekonomi dan pemberantasan kemiskinan.	3. Optimalisasi penanggulangan kemiskinan 3. Optimalisasi penanggulangan kemiskinan			522.201.284,00	DINAS SOSIAL
	1.06.05.2.02.0006	Fasilitasi Bantuan Sosial Kesejahteraan Keluarga																		
			Jumlah Penerima Manfaat (PM) yang Mendapatkan Bantuan Sosial Kesejahteraan Keluarga Kewenangan Kabupaten/Kota				7751 Orang	9020 Orang	14.469.100.722,00	6.737.159.822,00	7.188.510.922,00	-7.280.589.800,00	Kota Blitar, Semua Kecamatan, Semua Kel/Desa	DANA ALOKASI UMUM (DAU) DBH CUKAI HASIL TEMBAKAU (CHT)	Membangun dari desa dan dari bawah untuk pertumbuhan ekonomi, pemerataan ekonomi dan pemberantasan kemiskinan.	3. Optimalisasi penanggulangan kemiskinan 3. Optimalisasi penanggulangan kemiskinan			16.654.091.262,00	DINAS SOSIAL
	1.06.05.2.02.0009	Fasilitasi Bantuan Jaminan Sosial bagi Pekerja Rentan Miskin																		
			Jumlah Pekerja Rentan Miskin yang Mendapatkan Bantuan Jaminan Sosial Ketenagakerjaan Kewenangan Kabupaten/Kota				1 Orang	0 Orang	10.000,00	0,00	0,00	-10.000,00	Kota Blitar, Semua Kecamatan, Semua Kel/Desa	DANA ALOKASI UMUM (DAU)	Membangun dari desa dan dari bawah untuk pertumbuhan ekonomi, pemerataan ekonomi dan pemberantasan kemiskinan.	3. Optimalisasi penanggulangan kemiskinan 3. Optimalisasi penanggulangan kemiskinan			10.000,00	DINAS SOSIAL
5,	1.06.06	PROGRAM PENANGANAN BENCANA	Persentase Korban Bencana Alam, Sosial dan/atau Non Alam yang Terpenuhi Kebutuhan Dasar Pada Saat dan Setelah Tanggap Darurat				100 %	100 %	205.615.870,00	146.745.600,00	175.370.000,00	83.490.066,00							289.105.936,00	
		[Meningkatnya perlindungan sosial korban bencana]	Persentase Korban Bencana Alam, Sosial dan/atau Non Alam yang Terpenuhi Kebutuhan Dasar Pada Saat dan Setelah Tanggap Darurat	100	100	100	-	-	205.615.870,00	146.745.600,00	175.370.000,00	-	-	-	-	-	-	100	289.105.936,00	-
	1.06.06.2.01	Perlindungan Sosial Korban Bencana Alam dan Sosial Kabupaten/Kota	*Persentase korban bencana alam, sosial dan/atau non sosial yang mendapatkan layanan perlindungan sosial*				100 %	100 %	52.573.770,00	22.855.300,00	33.873.900,00	-18.699.870,00			Membangun dari desa dan dari bawah untuk pertumbuhan ekonomi, pemerataan ekonomi dan pemberantasan kemiskinan.	3. Optimalisasi penanggulangan kemiskinan 3. Optimalisasi penanggulangan kemiskinan	Korban bencana alam, sosial dan/atau non alam		55.202.459,00	DINAS SOSIAL
	1.06.06.2.01.0001	Penyediaan Makanan																		

NO	KODE	URUSAN / BIDANG URUSAN / PROGRAM / OUTCOME / KEGIATAN / SUB KEGIATAN	INDIKATOR PROGRAM / KEGIATAN / SUB KEGIATAN	TARGET AKHIR PERIODE RENSTRA PERANGKAT DAERAH	REALISASI CAPAIAN RENJA PERANGKAT DAERAH TAHUN 2024	PRAKIRAAN CAPAIAN TARGET RENJA PERANGKAT DAERAH	CAPAIAN KINERJA DAN KERANGKA PENDANAAN										KELOMPOK SASARAN	PRAKIRAAN MAJU RENCANA TAHUN 2027		PERANGKAT DAERAH PENANGGUNG JAWAB
							TARGET		PAGU INDIKATIF (Rp)			Bertambah/ Berkurang (10-12)	LOKASI	SUMBER DANA	PRIORITAS			TARGET	PAGU INDIKATIF (Rp)	
							SEBELUM	SESUDAH	RKPD 2026	APBD 2026	RKPD PERUBAHAN 2026				NASIONAL	DAERAH				
1	2	3	4	5	6	7	8	9	10	11	12	13	14	15	16	17	18	19	20	21
			Jumlah Orang yang Mendapatkan Permakanan 3x1 Hari dalam Masa Tanggap Darurat (Pengungsian) Kewenangan Kabupaten/Kota				30 Orang	30 Orang	34.573.770,00	14.353.300,00	21.120.900,00	-13.452.870,00	Kota Blitar, Semua Kecamatan, Semua Kel/Desa	DANA ALOKASI UMUM (DAU)	Membangun dari desa dan dari bawah untuk pertumbuhan ekonomi, pemerataan ekonomi dan pemberantasan kemiskinan.	3. Optimalisasi penanggulangan kemiskinan 3. Optimalisasi penanggulangan kemiskinan			36.302.459,00	DINAS SOSIAL
	1.06.06.2.01.0002	Penyediaan Sandang																		
			Jumlah Orang yang Mendapatkan Pakaian dan Kelengkapan Lainnya yang Tersedia pada Masa Tanggap Darurat (Pengungsian) dan Pasca Bencana Kewenangan Kabupaten/Kota				52 Orang	52 Orang	0,00	0,00	0,00	0,00	Kota Blitar, Semua Kecamatan, Semua Kel/Desa	DANA ALOKASI UMUM (DAU)	Membangun dari desa dan dari bawah untuk pertumbuhan ekonomi, pemerataan ekonomi dan pemberantasan kemiskinan.	3. Optimalisasi penanggulangan kemiskinan 3. Optimalisasi penanggulangan kemiskinan			0,00	DINAS SOSIAL
	1.06.06.2.01.0002	Penyediaan Sandang																		
			Jumlah Orang yang Mendapatkan Pakaian dan Kelengkapan Lainnya yang Tersedia pada Masa Tanggap Darurat (Pengungsian) dan Pasca Bencana Kewenangan Kabupaten/Kota				30 Orang	30 Orang	9.000.000,00	4.080.000,00	6.120.000,00	-2.880.000,00	Kota Blitar, Semua Kecamatan, Semua Kel/Desa	DANA ALOKASI UMUM (DAU)	Membangun dari desa dan dari bawah untuk pertumbuhan ekonomi, pemerataan ekonomi dan pemberantasan kemiskinan.	3. Optimalisasi penanggulangan kemiskinan 3. Optimalisasi penanggulangan kemiskinan			9.450.000,00	DINAS SOSIAL
	1.06.06.2.01.0004	Penanganan Khusus bagi Kelompok Rentan																		
			Jumlah Orang yang Mendapatkan Penanganan Khusus bagi Kelompok Rentan Kewenangan Kabupaten/Kota				30 Orang	30 Orang	9.000.000,00	4.422.000,00	6.633.000,00	-2.367.000,00	Kota Blitar, Semua Kecamatan, Semua Kel/Desa	DANA ALOKASI UMUM (DAU)	Membangun dari desa dan dari bawah untuk pertumbuhan ekonomi, pemerataan ekonomi dan pemberantasan kemiskinan.	3. Optimalisasi penanggulangan kemiskinan 3. Optimalisasi penanggulangan kemiskinan			9.450.000,00	DINAS SOSIAL
	1.06.06.2.01.0005	Pelayanan Dukungan Psikososial																		
			Jumlah Korban Bencana yang Mendapatkan Layanan Dukungan Psikososial Kewenangan Kabupaten/Kota				30 Orang	30 Orang	0,00	0,00	0,00	0,00	Kota Blitar, Semua Kecamatan, Semua Kel/Desa	DANA ALOKASI UMUM (DAU)	Membangun dari desa dan dari bawah untuk pertumbuhan ekonomi, pemerataan ekonomi dan pemberantasan kemiskinan.	3. Optimalisasi penanggulangan kemiskinan 3. Optimalisasi penanggulangan kemiskinan			0,00	DINAS SOSIAL
	1.06.06.2.02	Penyelenggaraan Pemberdayaan Masyarakat Terhadap Kesiapsiagaan Bencana Kabupaten/Kota	*Persentase masyarakat yang meningkat kesiapsiagaannya dalam menghadapi bencana Persentase pekerja sosial, tenaga kesejahteraan sosial, dan/atau relawan sosial yang melaksanakan penanganan*				0.14 % 100 %	0.14 % 100 %	153.042.100,00	123.890.300,00	141.496.100,00	-11.546.000,00			Membangun dari desa dan dari bawah untuk pertumbuhan ekonomi, pemerataan ekonomi dan pemberantasan kemiskinan.	3. Optimalisasi penanggulangan kemiskinan 3. Optimalisasi penanggulangan kemiskinan	Tagana, pelajar, masyarakat		233.903.477,00	DINAS SOSIAL
	1.06.06.2.02.0002	Koordinasi, Sosialisasi dan Pelaksanaan Taruna Siaga Bencana																		
			Jumlah Orang yang Melaksanakan Koordinasi, Sosialisasi dan Pelaksanaan Taruna Siaga Bencana Kewenangan Kabupaten/Kota				27 Orang	27 Orang	139.231.900,00	111.430.100,00	113.830.100,00	-25.401.800,00	Kota Blitar, Semua Kecamatan, Semua Kel/Desa	DANA ALOKASI UMUM (DAU)	Membangun dari desa dan dari bawah untuk pertumbuhan ekonomi, pemerataan ekonomi dan pemberantasan kemiskinan.	3. Optimalisasi penanggulangan kemiskinan 3. Optimalisasi penanggulangan kemiskinan			142.292.211,00	DINAS SOSIAL
	1.06.06.2.02.0006	Peningkatan Kompetensi Taruna Siaga Bencana (Tagana) Dalam Penanganan Bencana																		
			Jumlah Tagana yang Mendapatkan Peningkatan Kompetensi				27 Orang	27 Orang	4.923.800,00	3.573.800,00	3.573.800,00	-1.350.000,00	Kota Blitar, Semua Kecamatan, Semua Kel/Desa	DANA ALOKASI UMUM (DAU)	Membangun dari desa dan dari bawah untuk pertumbuhan ekonomi, pemerataan ekonomi dan pemberantasan kemiskinan.	3. Optimalisasi penanggulangan kemiskinan 3. Optimalisasi penanggulangan kemiskinan			78.899.866,00	DINAS SOSIAL
	1.06.06.2.02.0008	Sosialisasi dan Edukasi penanggulangan Bencana pada Anak Usia Sekolah																		
			Jumlah Anak Usia Sekolah yang Mendapatkan Edukasi penanggulangan Bencana pada lokasi rawan bencana				225 Orang	225 Orang	8.886.400,00	8.886.400,00	8.886.400,00	0,00	Kota Blitar, Semua Kecamatan, Semua Kel/Desa	DANA ALOKASI UMUM (DAU)	Membangun dari desa dan dari bawah untuk pertumbuhan ekonomi, pemerataan ekonomi dan pemberantasan kemiskinan.	3. Optimalisasi penanggulangan kemiskinan 3. Optimalisasi penanggulangan kemiskinan			12.711.400,00	DINAS SOSIAL
	1.06.06.2.02.0011	Penyuluhan sosial untuk sosialisasi, komunikasi, informasi, dan edukasi (KIE) kepada masyarakat terkait penanggulangan bencana pada masyarakat di lokasi rawan bencana																		
			Jumlah Orang yang mendapatkan penyuluhan sosial berupa sosialisasi, komunikasi, informasi, dan edukasi (KIE) terkait penanggulangan bencana pada masyarakat di lokasi rawan				225 Orang	150 Orang	0,00	0,00	15.205.800,00	15.205.800,00	Kota Blitar, Semua Kecamatan, Semua Kel/Desa	DANA ALOKASI UMUM (DAU)	Membangun dari desa dan dari bawah untuk pertumbuhan ekonomi, pemerataan ekonomi dan pemberantasan kemiskinan.	3. Optimalisasi penanggulangan kemiskinan 3. Optimalisasi penanggulangan kemiskinan			0,00	DINAS SOSIAL
6,	1.06.07	PROGRAM PENGELOLAAN TAMAN MAKAM PAHLAWAN	Persentase TMP Nasional yang terkelola dengan baik				100 %	100 %	35.000.000,00	31.207.700,00	31.207.700,00	0,00							35.000.000,00	
		| Meningkatnya tata kelola Taman Makam	Persentase TMP Nasional yang terkelola dengan baik	100	100	100	-	-	35.000.000,00	31.207.700,00	31.207.700,00	-	-	-	-	-	-	100	35.000.000,00	-

NO	KODE	URUSAN / BIDANG URUSAN / PROGRAM / OUTCOME / KEGIATAN / SUB KEGIATAN	INDIKATOR PROGRAM / KEGIATAN / SUB KEGIATAN	TARGET AKHIR PERIODE RENSTRA PERANGKAT DAERAH	REALISASI CAPAIAN RENJA PERANGKAT DAERAH TAHUN 2024	PRAKIRAAN CAPAIAN TARGET RENJA PERANGKAT DAERAH	CAPAIAN KINERJA DAN KERANGKA PENDANAAN										KELOMPOK SASARAN	PRAKIRAAN MAJU RENCANA TAHUN 2027		PERANGKAT DAERAH PENANGGUNG JAWAB
							TARGET		PAGU INDIKATIF (Rp)			Bertambah/ Berkurang (10-12)	LOKASI	SUMBER DANA	PRIORITAS			TARGET	PAGU INDIKATIF (Rp)	
							SEBELUM	SESUDAH	RKPD 2026	APBD 2026	RKPD PERUBAHAN 2026				NASIONAL	DAERAH				
1	2	3	4	5	6	7	8	9	10	11	12	13	14	15	16	17	18	19	20	21
	1.06.07.2.01	Pemeliharaan Taman Makam Pahlawan Nasional Kabupaten/Kota	*Persentase TMP yang terpelihara*				100 %	100 %	35.000.000,00	31.207.700,00	31.207.700,00	-3.792.300,00			Membangun dari desa dan dari bawah untuk pertumbuhan ekonomi, pemerataan ekonomi dan pemberantasan kemiskinan.	3. Optimalisasi penanggulangan kemiskinan 3. Optimalisasi penanggulangan kemiskinan	TMP Raden Wijaya		35.000.000,00	DINAS SOSIAL
	1.06.07.2.01.0002	Pemeliharaan Taman Makam Pahlawan Nasional Kabupaten/Kota																		
			Jumlah Makam yang Terpenuhi Pemeliharannya pada Taman Makam Pahlawan Kabupaten/Kota				987 Makam	987 Makam	35.000.000,00	31.207.700,00	31.207.700,00	-3.792.300,00	Kota Blitar, Semua Kecamatan, Semua Kel/Desa	DANA ALOKASI UMUM (DAU)	Membangun dari desa dan dari bawah untuk pertumbuhan ekonomi, pemerataan ekonomi dan pemberantasan kemiskinan.	3. Optimalisasi penanggulangan kemiskinan 3. Optimalisasi penanggulangan kemiskinan			35.000.000,00	DINAS SOSIAL
		DINAS PEMBERDAYAAN PEREMPUAN, PERLINDUNGAN ANAK, PENGENDALIAN PENDUDUK DAN KELUARGA BERENCANA							6.430.537.614,00	5.917.923.969,00	5.782.923.969,00	-647.613.645,00							8.673.048.976,00	
	2	URUSAN PEMERINTAHAN WAJIB YANG TIDAK							6.430.537.614,00	5.917.923.969,00	5.782.923.969,00	-647.613.645,00							8.673.048.976,00	
	2.08	URUSAN PEMERINTAHAN BIDANG							1.240.429.350,00	4.612.095.995,00	4.437.095.995,00	3.196.666.645,00							7.802.548.976,00	
1,	2.08.01	PROGRAM PENUNJANG URUSAN PEMERINTAHAN	Persentase fasilitasi layanan kedinasan sesuai standar / ketentuan yang berlaku				100 %	100 %	4.543.701.864,00	4.117.976.309,00	3.942.976.309,00	1.857.347.112,00							6.401.048.976,00	
		-	-	-	-	-	-	-	4.543.701.864,00	4.117.976.309,00	3.942.976.309,00	-	-	-	-	-	-	-	6.401.048.976,00	-
	2.08.01.2.01	Perencanaan, Penganggaran, dan Evaluasi Kinerja Perangkat Daerah	*Persentase penyusunan dokumen perencanaan dan pelaporan yang tepat waktu dan sesuai standar*				100 %	100 %	41.454.800,00	25.530.800,00	25.530.800,00	-15.924.000,00			Memperkuat pembangunan sumber daya manusia (SDM), sains, teknologi, pendidikan, kesehatan, prestasi olahraga, kesetaraan gender, serta penguatan peran perempuan, pemuda (generasi milenial dan generasi Z), dan penyandang disabilitas.	1. Peningkatan kualitas Pendidikan dan Kesehatan 1. Peningkatan kualitas Pendidikan dan Kesehatan	ASN Dinas P3AP2KB		33.000.000,00	DINAS PEMBERDAYAAN PEREMPUAN, PERLINDUNGAN ANAK, PENGENDALIAN PENDUDUK DAN KELUARGA BERENCANA
	2.08.01.2.01.0001	Penyusunan Dokumen Perencanaan Perangkat Daerah																		
			Jumlah Dokumen Perencanaan Perangkat Daerah				2 Dokumen	2 Dokumen	0,00	2.250.000,00	2.250.000,00	2.250.000,00	Kota Blitar, Semua Kecamatan, Semua Kel/Desa	PENDAPATAN ASLI DAERAH (PAD)	Memperkuat pembangunan sumber daya manusia (SDM), sains, teknologi, pendidikan, kesehatan, prestasi olahraga, kesetaraan gender, serta penguatan peran perempuan, pemuda (generasi milenial dan generasi Z), dan penyandang disabilitas.	1. Peningkatan kualitas Pendidikan dan Kesehatan 1. Peningkatan kualitas Pendidikan dan Kesehatan			2.500.000,00	DINAS PEMBERDAYAAN PEREMPUAN, PERLINDUNGAN ANAK, PENGENDALIAN PENDUDUK DAN KELUARGA BERENCANA
	2.08.01.2.01.0007	Evaluasi Kinerja Perangkat Daerah																		
			Jumlah Laporan Evaluasi Kinerja Perangkat Daerah				9 Laporan	9 Laporan	0,00	5.250.000,00	5.250.000,00	5.250.000,00	Kota Blitar, Semua Kecamatan, Semua Kel/Desa	PENDAPATAN ASLI DAERAH (PAD)	Memperkuat pembangunan sumber daya manusia (SDM), sains, teknologi, pendidikan, kesehatan, prestasi olahraga, kesetaraan gender, serta penguatan peran perempuan, pemuda (generasi milenial dan generasi Z), dan penyandang disabilitas.	1. Peningkatan kualitas Pendidikan dan Kesehatan 1. Peningkatan kualitas Pendidikan dan Kesehatan			5.500.000,00	DINAS PEMBERDAYAAN PEREMPUAN, PERLINDUNGAN ANAK, PENGENDALIAN PENDUDUK DAN KELUARGA BERENCANA
	2.08.01.2.01.0009	Pelaksanaan Pengumpulan Data Statistik Sektoral Daerah																		

NO	KODE	URUSAN / BIDANG URUSAN / PROGRAM / OUTCOME / KEGIATAN / SUB KEGIATAN	INDIKATOR PROGRAM / KEGIATAN / SUB KEGIATAN	TARGET AKHIR PERIODE RENSTRA PERANGKAT DAERAH	REALISASI CAPAIAN RENJA PERANGKAT DAERAH TAHUN 2024	PRAKIRAAN CAPAIAN TARGET RENJA PERANGKAT DAERAH	CAPAIAN KINERJA DAN KERANGKA PENDANAAN										KELOMPOK SASARAN	PRAKIRAAN MAJU RENCANA TAHUN 2027		PERANGKAT DAERAH PENANGGUNG JAWAB
							TARGET		PAGU INDIKATIF (Rp)			Bertambah/ Berkurang (10-12)	LOKASI	SUMBER DANA	PRIORITAS			TARGET	PAGU INDIKATIF (Rp)	
							SEBELUM	SESUDAH	RKPD 2026	APBD 2026	RKPD PERUBAHAN 2026				NASIONAL	DAERAH				
1	2	3	4	5	6	7	8	9	10	11	12	13	14	15	16	17	18	19	20	21
			Jumlah Data Statistik Sektoral Daerah yang Telah Dikumpulkan dan Diperiksa Lingkup Perangkat Daerah				109 Data	109 Data	0,00	7.000.000,00	7.000.000,00	7.000.000,00	Kota Blitar, Semua Kecamatan, Semua Kel/Desa	PENDAPATAN ASLI DAERAH (PAD)	Memperkuat pembangunan sumber daya manusia (SDM), sains, teknologi, pendidikan, kesehatan, prestasi olahraga, kesetaraan gender, serta penguatan peran perempuan, pemuda (generasi milenial dan generasi Z), dan penyandang disabilitas.	1. Peningkatan kualitas Pendidikan dan Kesehatan 1. Peningkatan kualitas Pendidikan dan Kesehatan			2.500.000,00	DINAS PEMBERDAYAAN PEREMPUAN, PERLINDUNGAN ANAK, PENGENDALIAN PENDUDUK DAN KELUARGA BERENCANA
	2.08.01.2.01.0010	Pelaksanaan Forum Perangkat Daerah Berdasarkan Bidang Urusan yang Diampu dalam Rangka Penyusunan Dokumen Perencanaan Perangkat Daerah																		
			Jumlah Berita Acara Hasil Forum Perangkat Daerah Berdasarkan Bidang Urusan yang Diampu dalam Rangka Penyusunan Dokumen Perencanaan Perangkat Daerah				1 Berita Acara	1 Berita Acara	0,00	5.655.800,00	5.655.800,00	5.655.800,00	Kota Blitar, Semua Kecamatan, Semua Kel/Desa	PENDAPATAN ASLI DAERAH (PAD)	Memperkuat pembangunan sumber daya manusia (SDM), sains, teknologi, pendidikan, kesehatan, prestasi olahraga, kesetaraan gender, serta penguatan peran perempuan, pemuda (generasi milenial dan generasi Z), dan penyandang disabilitas.	1. Peningkatan kualitas Pendidikan dan Kesehatan 1. Peningkatan kualitas Pendidikan dan Kesehatan			7.500.000,00	DINAS PEMBERDAYAAN PEREMPUAN, PERLINDUNGAN ANAK, PENGENDALIAN PENDUDUK DAN KELUARGA BERENCANA
	2.08.01.2.01.0011	Penyusunan Dokumen Perencanaan Urusan Selain Renstra PD dan Renja PD																		
			Jumlah Dokumen Perencanaan Urusan Selain Renstra PD dan Renja PD yang disusun				13 Dokumen	13 Dokumen	0,00	4.000.000,00	4.000.000,00	4.000.000,00	Kota Blitar, Semua Kecamatan, Semua Kel/Desa	PENDAPATAN ASLI DAERAH (PAD)	Memperkuat pembangunan sumber daya manusia (SDM), sains, teknologi, pendidikan, kesehatan, prestasi olahraga, kesetaraan gender, serta penguatan peran perempuan, pemuda (generasi milenial dan generasi Z), dan penyandang disabilitas.	1. Peningkatan kualitas Pendidikan dan Kesehatan 1. Peningkatan kualitas Pendidikan dan Kesehatan			12.500.000,00	DINAS PEMBERDAYAAN PEREMPUAN, PERLINDUNGAN ANAK, PENGENDALIAN PENDUDUK DAN KELUARGA BERENCANA
	2.08.01.2.01.0013	Sinkronisasi dan Harmonisasi Pusat dan Daerah dalam Rangka Mendukung Target Pembangunan Nasional melalui Koordinasi Teknis Pembangunan																		
			Jumlah Berita Acara Hasil Sinkronisasi dan Harmonisasi Pusat dan Daerah dalam Rangka Mendukung Target Pembangunan Nasional melalui Koordinasi Teknis Pembangunan				1 Berita Acara	1 Berita Acara	0,00	1.375.000,00	1.375.000,00	1.375.000,00	Kota Blitar, Semua Kecamatan, Semua Kel/Desa	PENDAPATAN ASLI DAERAH (PAD)	Memperkuat pembangunan sumber daya manusia (SDM), sains, teknologi, pendidikan, kesehatan, prestasi olahraga, kesetaraan gender, serta penguatan peran perempuan, pemuda (generasi milenial dan generasi Z), dan penyandang disabilitas.	1. Peningkatan kualitas Pendidikan dan Kesehatan 1. Peningkatan kualitas Pendidikan dan Kesehatan			2.500.000,00	DINAS PEMBERDAYAAN PEREMPUAN, PERLINDUNGAN ANAK, PENGENDALIAN PENDUDUK DAN KELUARGA BERENCANA
	2.08.01.2.02	Administrasi Keuangan Perangkat Daerah	*Persentase pelayanan administrasi keuangan perangkat daerah sesuai standar*				100 %	100 %	3.325.693.349,00	3.358.953.349,00	3.158.953.349,00	-166.740.000,00			Memperkuat pembangunan sumber daya manusia (SDM), sains, teknologi, pendidikan, kesehatan, prestasi olahraga, kesetaraan gender, serta penguatan peran perempuan, pemuda (generasi milenial dan generasi Z), dan penyandang disabilitas.	1. Peningkatan kualitas Pendidikan dan Kesehatan 1. Peningkatan kualitas Pendidikan dan Kesehatan	ASN & Pegawai Non ASN DP3AP2KB		4.235.548.976,00	DINAS PEMBERDAYAAN PEREMPUAN, PERLINDUNGAN ANAK, PENGENDALIAN PENDUDUK DAN KELUARGA BERENCANA
	2.08.01.2.02.0001	Penyediaan Gaji dan Tunjangan ASN																		

NO	KODE	URUSAN / BIDANG URUSAN / PROGRAM / OUTCOME / KEGIATAN / SUB KEGIATAN	INDIKATOR PROGRAM / KEGIATAN / SUB KEGIATAN	TARGET AKHIR PERIODE RENSTRA PERANGKAT DAERAH	REALISASI CAPAIAN RENJA PERANGKAT DAERAH TAHUN 2024	PRAKIRAAN CAPAIAN TARGET RENJA PERANGKAT DAERAH	CAPAIAN KINERJA DAN KERANGKA PENDANAAN										KELOMPOK SASARAN	PRAKIRAAN MAJU RENCANA TAHUN 2027		PERANGKAT DAERAH PENANGGUNG JAWAB
							TARGET		PAGU INDIKATIF (Rp)			Bertambah/ Berkurang (10-12)	LOKASI	SUMBER DANA	PRIORITAS			TARGET	PAGU INDIKATIF (Rp)	
							SEBELUM	SESUDAH	RKPD 2026	APBD 2026	RKPD PERUBAHAN 2026				NASIONAL	DAERAH				
1	2	3	4	5	6	7	8	9	10	11	12	13	14	15	16	17	18	19	20	21
			Jumlah Orang yang Menerima Gaji dan Tunjangan ASN				300 Orang/ bulan	300 Orang/ bulan	0,00	3.357.693.349,00	3.157.693.349,00	3.157.693.349,00	Kota Blitar, Semua Kecamatan, Semua Kel/Desa	PENDAPATAN ASLI DAERAH (PAD)	Memperkuat pembangunan sumber daya manusia (SDM), sains, teknologi, pendidikan, kesehatan, prestasi olahraga, kesetaraan gender, serta penguatan peran perempuan, pemuda (generasi milenial dan generasi Z), dan penyandang disabilitas.	1. Peningkatan kualitas Pendidikan dan Kesehatan 1. Peningkatan kualitas Pendidikan dan Kesehatan			4.225.548.976,00	DINAS PEMBERDAYAAN PEREMPUAN, PERLINDUNGAN ANAK, PENGENDALIAN PENDUDUK DAN KELUARGA BERENCANA
	2.08.01.2.02.0007	Koordinasi dan Penyusunan Laporan Keuangan Bulanan/ Triwulanan/ Semesteran SKPD																		
			Jumlah Laporan Keuangan Bulanan/ Triwulanan/ Semesteran SKPD dan Laporan Koordinasi Penyusunan Laporan Keuangan Bulanan/Triwulanan/Semesteran SKPD				19 Laporan	19 Laporan	0,00	1.260.000,00	1.260.000,00	1.260.000,00	Kota Blitar, Semua Kecamatan, Semua Kel/Desa	PENDAPATAN ASLI DAERAH (PAD)	Memperkuat pembangunan sumber daya manusia (SDM), sains, teknologi, pendidikan, kesehatan, prestasi olahraga, kesetaraan gender, serta penguatan peran perempuan, pemuda (generasi milenial dan generasi Z), dan penyandang disabilitas.	1. Peningkatan kualitas Pendidikan dan Kesehatan 1. Peningkatan kualitas Pendidikan dan Kesehatan			10.000.000,00	DINAS PEMBERDAYAAN PEREMPUAN, PERLINDUNGAN ANAK, PENGENDALIAN PENDUDUK DAN KELUARGA BERENCANA
	2.08.01.2.03	Administrasi Barang Milik Daerah pada Perangkat Daerah	*Persentase pelayanan administrasi Barang Milik Daerah Perangkat Daerah sesuai standar*				100 %	100 %	4.250.000,00	1.785.000,00	1.785.000,00	-2.465.000,00			Memperkuat pembangunan sumber daya manusia (SDM), sains, teknologi, pendidikan, kesehatan, prestasi olahraga, kesetaraan gender, serta penguatan peran perempuan, pemuda (generasi milenial dan generasi Z), dan penyandang disabilitas.	1. Peningkatan kualitas Pendidikan dan Kesehatan 1. Peningkatan kualitas Pendidikan dan Kesehatan	Karyawan-karyawati DP3AP2KB		0,00	DINAS PEMBERDAYAAN PEREMPUAN, PERLINDUNGAN ANAK, PENGENDALIAN PENDUDUK DAN KELUARGA BERENCANA
	2.08.01.2.03.0006	Penatausahaan Barang Milik Daerah pada SKPD																		
			Jumlah Laporan Penatausahaan Barang Milik Daerah pada SKPD				6 Laporan	6 Laporan	0,00	1.785.000,00	1.785.000,00	1.785.000,00	Kota Blitar, Semua Kecamatan, Semua Kel/Desa	PENDAPATAN ASLI DAERAH (PAD)	Memperkuat pembangunan sumber daya manusia (SDM), sains, teknologi, pendidikan, kesehatan, prestasi olahraga, kesetaraan gender, serta penguatan peran perempuan, pemuda (generasi milenial dan generasi Z), dan penyandang disabilitas.	1. Peningkatan kualitas Pendidikan dan Kesehatan 1. Peningkatan kualitas Pendidikan dan Kesehatan			0,00	DINAS PEMBERDAYAAN PEREMPUAN, PERLINDUNGAN ANAK, PENGENDALIAN PENDUDUK DAN KELUARGA BERENCANA
	2.08.01.2.05	Administrasi Kepegawaian Perangkat Daerah	*Persentase pelayanan administrasi kepegawaian perangkat daerah yang sesuai standar*				100 %	100 %	91.930.900,00	50.975.900,00	50.975.900,00	-40.955.000,00			Memperkuat pembangunan sumber daya manusia (SDM), sains, teknologi, pendidikan, kesehatan, prestasi olahraga, kesetaraan gender, serta penguatan peran perempuan, pemuda (generasi milenial dan generasi Z), dan penyandang disabilitas.	1. Peningkatan kualitas Pendidikan dan Kesehatan 1. Peningkatan kualitas Pendidikan dan Kesehatan	Karyawan-karyawati DP3AP2KB		210.000.000,00	DINAS PEMBERDAYAAN PEREMPUAN, PERLINDUNGAN ANAK, PENGENDALIAN PENDUDUK DAN KELUARGA BERENCANA
	2.08.01.2.05.0002	Pengadaan Pakaian Dinas beserta Atribut Kelengkapannya																		

NO	KODE	URUSAN / BIDANG URUSAN / PROGRAM / OUTCOME / KEGIATAN / SUB KEGIATAN	INDIKATOR PROGRAM / KEGIATAN / SUB KEGIATAN	TARGET AKHIR PERIODE RENSTRA PERANGKAT DAERAH	REALISASI CAPAIAN RENJA PERANGKAT DAERAH TAHUN 2024	PRAKIRAAN CAPAIAN TARGET RENJA PERANGKAT DAERAH	CAPAIAN KINERJA DAN KERANGKA PENDANAAN										KELOMPOK SASARAN	PRAKIRAAN MAJU RENCANA TAHUN 2027		PERANGKAT DAERAH PENANGGUNG JAWAB
							TARGET		PAGU INDIKATIF (Rp)			Bertambah/ Berkurang (10-12)	LOKASI	SUMBER DANA	PRIORITAS			TARGET	PAGU INDIKATIF (Rp)	
							SEBELUM	SESUDAH	RKPD 2026	APBD 2026	RKPD PERUBAHAN 2026				NASIONAL	DAERAH				
1	2	3	4	5	6	7	8	9	10	11	12	13	14	15	16	17	18	19	20	21
			Jumlah Paket Pakaian Dinas beserta Atribut Kelengkapan				3 Paket	0 Paket	0,00	0,00	0,00	0,00	Kota Blitar, Semua Kecamatan, Semua Kel/Desa	PENDAPATAN ASLI DAERAH (PAD)	Memperkuat pembangunan sumber daya manusia (SDM), sains, teknologi, pendidikan, kesehatan, prestasi olahraga, kesetaraan gender, serta penguatan peran perempuan, pemuda (generasi milenial dan generasi Z), dan penyandang disabilitas.	1. Peningkatan kualitas Pendidikan dan Kesehatan 1. Peningkatan kualitas Pendidikan dan Kesehatan			75.000.000,00	DINAS PEMBERDAYAAN PEREMPUAN, PERLINDUNGAN ANAK, PENGENDALIAN PENDUDUK DAN KELUARGA BERENCANA
	2.08.01.2.05.0010	Sosialisasi Peraturan Perundang-Undangan																		
			Jumlah Orang yang Mengikuti Sosialisasi Peraturan Perundang-Undangan				265 Orang	265 Orang	0,00	50.975.900,00	50.975.900,00	50.975.900,00	Kota Blitar, Semua Kecamatan, Semua Kel/Desa	PENDAPATAN ASLI DAERAH (PAD)	Memperkuat pembangunan sumber daya manusia (SDM), sains, teknologi, pendidikan, kesehatan, prestasi olahraga, kesetaraan gender, serta penguatan peran perempuan, pemuda (generasi milenial dan generasi Z), dan penyandang disabilitas.	1. Peningkatan kualitas Pendidikan dan Kesehatan 1. Peningkatan kualitas Pendidikan dan Kesehatan			135.000.000,00	DINAS PEMBERDAYAAN PEREMPUAN, PERLINDUNGAN ANAK, PENGENDALIAN PENDUDUK DAN KELUARGA BERENCANA
	2.08.01.2.06	Administrasi Umum Perangkat Daerah	*Persentase ketersediaan administrasi umum perangkat daerah sesuai standar*				100 %	100 %	187.712.900,00	104.527.605,00	104.527.605,00	-83.185.295,00			Memperkuat pembangunan sumber daya manusia (SDM), sains, teknologi, pendidikan, kesehatan, prestasi olahraga, kesetaraan gender, serta penguatan peran perempuan, pemuda (generasi milenial dan generasi Z), dan penyandang disabilitas.	1. Peningkatan kualitas Pendidikan dan Kesehatan 1. Peningkatan kualitas Pendidikan dan Kesehatan	Karyawan-karyawati DP3AP2KB		397.000.000,00	DINAS PEMBERDAYAAN PEREMPUAN, PERLINDUNGAN ANAK, PENGENDALIAN PENDUDUK DAN KELUARGA BERENCANA
	2.08.01.2.06.0001	Penyediaan Komponen Instalasi Listrik/Penerangan Bangunan Kantor																		
			Jumlah Paket Komponen Instalasi Listrik/Penerangan Bangunan Kantor yang Disediakan				1 Paket	1 Paket	0,00	6.457.800,00	6.457.800,00	6.457.800,00	Kota Blitar, Semua Kecamatan, Semua Kel/Desa	PENDAPATAN ASLI DAERAH (PAD)	Memperkuat pembangunan sumber daya manusia (SDM), sains, teknologi, pendidikan, kesehatan, prestasi olahraga, kesetaraan gender, serta penguatan peran perempuan, pemuda (generasi milenial dan generasi Z), dan penyandang disabilitas.	1. Peningkatan kualitas Pendidikan dan Kesehatan 1. Peningkatan kualitas Pendidikan dan Kesehatan			10.000.000,00	DINAS PEMBERDAYAAN PEREMPUAN, PERLINDUNGAN ANAK, PENGENDALIAN PENDUDUK DAN KELUARGA BERENCANA
	2.08.01.2.06.0002	Penyediaan Peralatan dan Perlengkapan Kantor																		
			Jumlah Paket Peralatan dan Perlengkapan Kantor yang Disediakan				5 Paket	5 Paket	0,00	13.005.300,00	13.005.300,00	13.005.300,00	Kota Blitar, Semua Kecamatan, Semua Kel/Desa	PENDAPATAN ASLI DAERAH (PAD)	Memperkuat pembangunan sumber daya manusia (SDM), sains, teknologi, pendidikan, kesehatan, prestasi olahraga, kesetaraan gender, serta penguatan peran perempuan, pemuda (generasi milenial dan generasi Z), dan penyandang disabilitas.	1. Peningkatan kualitas Pendidikan dan Kesehatan 1. Peningkatan kualitas Pendidikan dan Kesehatan			35.000.000,00	DINAS PEMBERDAYAAN PEREMPUAN, PERLINDUNGAN ANAK, PENGENDALIAN PENDUDUK DAN KELUARGA BERENCANA
	2.08.01.2.06.0003	Penyediaan Peralatan Rumah Tangga																		

NO	KODE	URUSAN / BIDANG URUSAN / PROGRAM / OUTCOME / KEGIATAN / SUB KEGIATAN	INDIKATOR PROGRAM / KEGIATAN / SUB KEGIATAN	TARGET AKHIR PERIODE RENSTRA PERANGKAT DAERAH	REALISASI CAPAIAN RENJA PERANGKAT DAERAH TAHUN 2024	PRAKIRAAN CAPAIAN TARGET RENJA PERANGKAT DAERAH	CAPAIAN KINERJA DAN KERANGKA PENDANAAN										KELOMPOK SASARAN	PRAKIRAAN MAJU RENCANA TAHUN 2027		PERANGKAT DAERAH PENANGGUNG JAWAB
							TARGET		PAGU INDIKATIF (Rp)			Bertambah/ Berkurang (10-12)	LOKASI	SUMBER DANA	PRIORITAS			TARGET	PAGU INDIKATIF (Rp)	
							SEBELUM	SESUDAH	RKPD 2026	APBD 2026	RKPD PERUBAHAN 2026				NASIONAL	DAERAH				
1	2	3	4	5	6	7	8	9	10	11	12	13	14	15	16	17	18	19	20	21
			Jumlah Paket Peralatan Rumah Tangga yang Disediakan				4 Paket	4 Paket	0,00	10.119.900,00	10.119.900,00	10.119.900,00	Kota Blitar, Semua Kecamatan, Semua Kel/Desa	PENDAPATAN ASLI DAERAH (PAD)	Memperkuat pembangunan sumber daya manusia (SDM), sains, teknologi, pendidikan, kesehatan, prestasi olahraga, kesetaraan gender, serta penguatan peran perempuan, pemuda (generasi milenial dan generasi Z), dan penyandang disabilitas.	1. Peningkatan kualitas Pendidikan dan Kesehatan 1. Peningkatan kualitas Pendidikan dan Kesehatan			20.000.000,00	DINAS PEMBERDAYAAN PEREMPUAN, PERLINDUNGAN ANAK, PENGENDALIAN PENDUDUK DAN KELUARGA BERENCANA
	2.08.01.2.06.0004	Penyediaan Bahan Logistik Kantor																		
			Jumlah Paket Bahan Logistik Kantor yang Disediakan				12 Paket	8 Paket	0,00	8.925.000,00	8.925.000,00	8.925.000,00	Kota Blitar, Semua Kecamatan, Semua Kel/Desa	PENDAPATAN ASLI DAERAH (PAD)	Memperkuat pembangunan sumber daya manusia (SDM), sains, teknologi, pendidikan, kesehatan, prestasi olahraga, kesetaraan gender, serta penguatan peran perempuan, pemuda (generasi milenial dan generasi Z), dan penyandang disabilitas.	1. Peningkatan kualitas Pendidikan dan Kesehatan 1. Peningkatan kualitas Pendidikan dan Kesehatan			18.000.000,00	DINAS PEMBERDAYAAN PEREMPUAN, PERLINDUNGAN ANAK, PENGENDALIAN PENDUDUK DAN KELUARGA BERENCANA
	2.08.01.2.06.0005	Penyediaan Barang Cetakan dan Penggandaan																		
			Jumlah Paket Barang Cetakan dan Penggandaan yang Disediakan				5 Paket	5 Paket	0,00	7.508.205,00	7.508.205,00	7.508.205,00	Kota Blitar, Semua Kecamatan, Semua Kel/Desa	PENDAPATAN ASLI DAERAH (PAD)	Memperkuat pembangunan sumber daya manusia (SDM), sains, teknologi, pendidikan, kesehatan, prestasi olahraga, kesetaraan gender, serta penguatan peran perempuan, pemuda (generasi milenial dan generasi Z), dan penyandang disabilitas.	1. Peningkatan kualitas Pendidikan dan Kesehatan 1. Peningkatan kualitas Pendidikan dan Kesehatan			20.000.000,00	DINAS PEMBERDAYAAN PEREMPUAN, PERLINDUNGAN ANAK, PENGENDALIAN PENDUDUK DAN KELUARGA BERENCANA
	2.08.01.2.06.0006	Penyediaan Bahan Bacaan dan Peraturan Perundang-undangan																		
			Jumlah Dokumen Bahan Bacaan dan Peraturan Perundang-Undangan yang Disediakan				12 Dokumen	0 Dokumen	0,00	0,00	0,00	0,00	Kota Blitar, Semua Kecamatan, Semua Kel/Desa	PENDAPATAN ASLI DAERAH (PAD)	Memperkuat pembangunan sumber daya manusia (SDM), sains, teknologi, pendidikan, kesehatan, prestasi olahraga, kesetaraan gender, serta penguatan peran perempuan, pemuda (generasi milenial dan generasi Z), dan penyandang disabilitas.	1. Peningkatan kualitas Pendidikan dan Kesehatan 1. Peningkatan kualitas Pendidikan dan Kesehatan			4.000.000,00	DINAS PEMBERDAYAAN PEREMPUAN, PERLINDUNGAN ANAK, PENGENDALIAN PENDUDUK DAN KELUARGA BERENCANA
	2.08.01.2.06.0009	Penyelenggaraan Rapat Koordinasi dan Konsultasi SKPD																		
			Jumlah Laporan Penyelenggaraan Rapat Koordinasi dan Konsultasi SKPD				40 Laporan	24 Laporan	0,00	55.000.000,00	55.000.000,00	55.000.000,00	Kota Blitar, Semua Kecamatan, Semua Kel/Desa	PENDAPATAN ASLI DAERAH (PAD)	Memperkuat pembangunan sumber daya manusia (SDM), sains, teknologi, pendidikan, kesehatan, prestasi olahraga, kesetaraan gender, serta penguatan peran perempuan, pemuda (generasi milenial dan generasi Z), dan penyandang disabilitas.	1. Peningkatan kualitas Pendidikan dan Kesehatan 1. Peningkatan kualitas Pendidikan dan Kesehatan			280.000.000,00	DINAS PEMBERDAYAAN PEREMPUAN, PERLINDUNGAN ANAK, PENGENDALIAN PENDUDUK DAN KELUARGA BERENCANA
	2.08.01.2.06.0010	Penatausahaan Arsip Dinamis pada SKPD																		

NO	KODE	URUSAN / BIDANG URUSAN / PROGRAM / OUTCOME / KEGIATAN / SUB KEGIATAN	INDIKATOR PROGRAM / KEGIATAN / SUB KEGIATAN	TARGET AKHIR PERIODE RENSTRA PERANGKAT DAERAH	REALISASI CAPAIAN RENJA PERANGKAT DAERAH TAHUN 2024	PRAKIRAAN CAPAIAN TARGET RENJA PERANGKAT DAERAH	CAPAIAN KINERJA DAN KERANGKA PENDANAAN										KELOMPOK SASARAN	PRAKIRAAN MAJU RENCANA TAHUN 2027		PERANGKAT DAERAH PENANGGUNG JAWAB
							TARGET		PAGU INDIKATIF (Rp)			Bertambah/ Berkurang (10-12)	LOKASI	SUMBER DANA	PRIORITAS			TARGET	PAGU INDIKATIF (Rp)	
							SEBELUM	SESUDAH	RKPD 2026	APBD 2026	RKPD PERUBAHAN 2026				NASIONAL	DAERAH				
1	2	3	4	5	6	7	8	9	10	11	12	13	14	15	16	17	18	19	20	21
			Jumlah Dokumen Penatausahaan Arsip Dinamis pada SKPD				1 Dokumen	1 Dokumen	0,00	3.511.400,00	3.511.400,00	3.511.400,00	Kota Blitar, Semua Kecamatan, Semua Kel/Desa	PENDAPATAN ASLI DAERAH (PAD)	Memperkuat pembangunan sumber daya manusia (SDM), sains, teknologi, pendidikan, kesehatan, prestasi olahraga, kesetaraan gender, serta penguatan peran perempuan, pemuda (generasi milenial dan generasi Z), dan penyandang disabilitas.	1. Peningkatan kualitas Pendidikan dan Kesehatan 1. Peningkatan kualitas Pendidikan dan Kesehatan			10.000.000,00	DINAS PEMBERDAYAAN PEREMPUAN, PERLINDUNGAN ANAK, PENGENDALIAN PENDUDUK DAN KELUARGA BERENCANA
	2.08.01.2.07	Pengadaan Barang Milik Daerah Penunjang Urusan Pemerintah Daerah	*Persentase Penyediaan Barang Milik Daerah Penunjang Urusan sesuai kebutuhan*				100 %	100 %	145.881.700,00	32.460.400,00	32.460.400,00	-113.421.300,00			Memperkuat pembangunan sumber daya manusia (SDM), sains, teknologi, pendidikan, kesehatan, prestasi olahraga, kesetaraan gender, serta penguatan peran perempuan, pemuda (generasi milenial dan generasi Z), dan penyandang disabilitas.	1. Peningkatan kualitas Pendidikan dan Kesehatan 1. Peningkatan kualitas Pendidikan dan Kesehatan	Karyawan-karyawati DP3AP2KB		345.500.000,00	DINAS PEMBERDAYAAN PEREMPUAN, PERLINDUNGAN ANAK, PENGENDALIAN PENDUDUK DAN KELUARGA BERENCANA
	2.08.01.2.07.0005	Pengadaan Mebel																		
			Jumlah Paket Mebel yang Disediakan				1 Unit	0 Unit	0,00	0,00	0,00	0,00	Kota Blitar, Semua Kecamatan, Semua Kel/Desa	PENDAPATAN ASLI DAERAH (PAD)	Memperkuat pembangunan sumber daya manusia (SDM), sains, teknologi, pendidikan, kesehatan, prestasi olahraga, kesetaraan gender, serta penguatan peran perempuan, pemuda (generasi milenial dan generasi Z), dan penyandang disabilitas.	1. Peningkatan kualitas Pendidikan dan Kesehatan 1. Peningkatan kualitas Pendidikan dan Kesehatan			95.500.000,00	DINAS PEMBERDAYAAN PEREMPUAN, PERLINDUNGAN ANAK, PENGENDALIAN PENDUDUK DAN KELUARGA BERENCANA
	2.08.01.2.07.0006	Pengadaan Peralatan dan Mesin Lainnya																		
			Jumlah Unit Peralatan dan Mesin Lainnya yang Disediakan				7 Unit	3 Unit	0,00	32.460.400,00	32.460.400,00	32.460.400,00	Kota Blitar, Semua Kecamatan, Semua Kel/Desa	PENDAPATAN ASLI DAERAH (PAD)	Memperkuat pembangunan sumber daya manusia (SDM), sains, teknologi, pendidikan, kesehatan, prestasi olahraga, kesetaraan gender, serta penguatan peran perempuan, pemuda (generasi milenial dan generasi Z), dan penyandang disabilitas.	1. Peningkatan kualitas Pendidikan dan Kesehatan 1. Peningkatan kualitas Pendidikan dan Kesehatan			250.000.000,00	DINAS PEMBERDAYAAN PEREMPUAN, PERLINDUNGAN ANAK, PENGENDALIAN PENDUDUK DAN KELUARGA BERENCANA
	2.08.01.2.08	Penyediaan Jasa Penunjang Urusan Pemerintahan Daerah	*Persentase penyediaan jasa penunjang urusan sesuai standar*				100 %	100 %	359.152.415,00	348.838.455,00	313.838.455,00	-45.313.960,00			Memperkuat pembangunan sumber daya manusia (SDM), sains, teknologi, pendidikan, kesehatan, prestasi olahraga, kesetaraan gender, serta penguatan peran perempuan, pemuda (generasi milenial dan generasi Z), dan penyandang disabilitas.	1. Peningkatan kualitas Pendidikan dan Kesehatan 1. Peningkatan kualitas Pendidikan dan Kesehatan	Karyawan-karyawati DP3AP2KB		410.000.000,00	DINAS PEMBERDAYAAN PEREMPUAN, PERLINDUNGAN ANAK, PENGENDALIAN PENDUDUK DAN KELUARGA BERENCANA
	2.08.01.2.08.0002	Penyediaan Jasa Komunikasi, Sumber Daya Air dan Listrik																		

NO	KODE	URUSAN / BIDANG URUSAN / PROGRAM / OUTCOME / KEGIATAN / SUB KEGIATAN	INDIKATOR PROGRAM / KEGIATAN / SUB KEGIATAN	TARGET AKHIR PERIODE RENSTRA PERANGKAT DAERAH	REALISASI CAPAIAN RENJA PERANGKAT DAERAH TAHUN 2024	PRAKIRAAN CAPAIAN TARGET RENJA PERANGKAT DAERAH	CAPAIAN KINERJA DAN KERANGKA PENDANAAN										KELOMPOK SASARAN	PRAKIRAAN MAJU RENCANA TAHUN 2027		PERANGKAT DAERAH PENANGGUNG JAWAB
							TARGET		PAGU INDIKATIF (Rp)			Bertambah/ Berkurang (10-12)	LOKASI	SUMBER DANA	PRIORITAS			TARGET	PAGU INDIKATIF (Rp)	
							SEBELUM	SESUDAH	RKPD 2026	APBD 2026	RKPD PERUBAHAN 2026				NASIONAL	DAERAH				
1	2	3	4	5	6	7	8	9	10	11	12	13	14	15	16	17	18	19	20	21
			Jumlah Laporan Penyediaan Jasa Komunikasi, Sumber Daya Air dan Listrik yang Disediakan				36 Laporan	36 Laporan	0,00	80.226.000,00	80.226.000,00	80.226.000,00	Kota Blitar, Semua Kecamatan, Semua Kel/Desa	PENDAPATAN ASLI DAERAH (PAD)	Memperkuat pembangunan sumber daya manusia (SDM), sains, teknologi, pendidikan, kesehatan, prestasi olahraga, kesetaraan gender, serta penguatan peran perempuan, pemuda (generasi milenial dan generasi Z), dan penyandang disabilitas.	1. Peningkatan kualitas Pendidikan dan Kesehatan 1. Peningkatan kualitas Pendidikan dan Kesehatan			90.000.000,00	DINAS PEMBERDAYAAN PEREMPUAN, PERLINDUNGAN ANAK, PENGENDALIAN PENDUDUK DAN KELUARGA BERENCANA
	2.08.01.2.08.0004	Penyediaan Jasa Pelayanan Umum Kantor																		
			Jumlah Laporan Penyediaan Jasa Pelayanan Umum Kantor yang Disediakan				13 Laporan	13 Laporan	0,00	268.612.455,00	233.612.455,00	233.612.455,00	Kota Blitar, Semua Kecamatan, Semua Kel/Desa	PENDAPATAN ASLI DAERAH (PAD)	Memperkuat pembangunan sumber daya manusia (SDM), sains, teknologi, pendidikan, kesehatan, prestasi olahraga, kesetaraan gender, serta penguatan peran perempuan, pemuda (generasi milenial dan generasi Z), dan penyandang disabilitas.	1. Peningkatan kualitas Pendidikan dan Kesehatan 1. Peningkatan kualitas Pendidikan dan Kesehatan			320.000.000,00	DINAS PEMBERDAYAAN PEREMPUAN, PERLINDUNGAN ANAK, PENGENDALIAN PENDUDUK DAN KELUARGA BERENCANA
	2.08.01.2.09	Pemeliharaan Barang Milik Daerah Penunjang Urusan Pemerintahan Daerah	*Persentase Barang Milik Daerah yang terpelihara sesuai kebutuhan*				100 %	100 %	387.625.800,00	194.904.800,00	254.904.800,00	-132.721.000,00			-	1. Peningkatan kualitas Pendidikan dan Kesehatan 1. Peningkatan kualitas Pendidikan dan Kesehatan	Karyawan-karyawati DP3AP2KB		770.000.000,00	DINAS PEMBERDAYAAN PEREMPUAN, PERLINDUNGAN ANAK, PENGENDALIAN PENDUDUK DAN
	2.08.01.2.09.0001	Penyediaan Jasa Pemeliharaan, Biaya Pemeliharaan, dan Pajak Kendaraan Perorangan Dinas atau Kendaraan Dinas Jabatan																		
			Jumlah Kendaraan Perorangan Dinas atau Kendaraan Dinas Jabatan yang Dipelihara dan dibayarkan Pajaknya				1 Unit	1 Unit	0,00	39.615.800,00	39.615.800,00	39.615.800,00	Kota Blitar, Semua Kecamatan, Semua Kel/Desa	PENDAPATAN ASLI DAERAH (PAD)	-	1. Peningkatan kualitas Pendidikan dan Kesehatan 1. Peningkatan kualitas Pendidikan dan Kesehatan			35.000.000,00	DINAS PEMBERDAYAAN PEREMPUAN, PERLINDUNGAN ANAK, PENGENDALIAN PENDUDUK DAN
	2.08.01.2.09.0002	Penyediaan Jasa Pemeliharaan, Biaya Pemeliharaan, Pajak dan Perizinan Kendaraan Dinas Operasional atau Lapangan																		
			Jumlah Kendaraan Dinas Operasional atau Lapangan yang Dipelihara dan dibayarkan Pajak dan Perizinannya				37 Unit	37 Unit	0,00	76.353.400,00	76.353.400,00	76.353.400,00	Kota Blitar, Semua Kecamatan, Semua Kel/Desa	PENDAPATAN ASLI DAERAH (PAD)	-	1. Peningkatan kualitas Pendidikan dan Kesehatan 1. Peningkatan kualitas Pendidikan dan Kesehatan			160.000.000,00	DINAS PEMBERDAYAAN PEREMPUAN, PERLINDUNGAN ANAK, PENGENDALIAN PENDUDUK DAN
	2.08.01.2.09.0006	Pemeliharaan Peralatan dan Mesin Lainnya																		
			Jumlah Peralatan dan Mesin Lainnya yang Dipelihara				54 Unit	54 Unit	0,00	38.735.600,00	38.735.600,00	38.735.600,00	Kota Blitar, Semua Kecamatan, Semua Kel/Desa	PENDAPATAN ASLI DAERAH (PAD)	-	1. Peningkatan kualitas Pendidikan dan Kesehatan 1. Peningkatan kualitas Pendidikan dan Kesehatan			75.000.000,00	DINAS PEMBERDAYAAN PEREMPUAN, PERLINDUNGAN ANAK, PENGENDALIAN PENDUDUK DAN
	2.08.01.2.09.0011	Pemeliharaan/Rehabilitasi Sarana dan Prasarana Pendukung Gedung Kantor atau Bangunan Lainnya																		
			Jumlah Sarana dan Prasarana Pendukung Gedung Kantor atau Bangunan Lainnya yang Dipelihara/Direhabilitasi				1 Unit	1 Unit	0,00	40.200.000,00	100.200.000,00	100.200.000,00	Kota Blitar, Semua Kecamatan, Semua Kel/Desa	PENDAPATAN ASLI DAERAH (PAD)	-	1. Peningkatan kualitas Pendidikan dan Kesehatan 1. Peningkatan kualitas Pendidikan dan Kesehatan			500.000.000,00	DINAS PEMBERDAYAAN PEREMPUAN, PERLINDUNGAN ANAK, PENGENDALIAN PENDUDUK DAN
2,	2.08.02	PROGRAM PENGARUSUTAMAAN GENDER DAN PEMBERDAYAAN PEREMPUAN	Tingkat Pemanfaatan Data Gender dan Anak dalam Perencanaan, Evaluasi dan/atau Penyusunan Persentase Anggaran Responsif Gender (ARG) Tingkat Partisipasi Angkatan Kerja				59.23 21 35.8 % % %	75.47 33.81 60.21 % % %	744.526.350,00	303.271.914,00	303.271.914,00	107.973.650,00							852.500.000,00	
		[Meningkatnya kualitas dan efektifitas penyelenggaraan PUG dan peran perempuan dalam pembangunan]	Persentase Anggaran Responsif Gender (ARG) Tingkat Partisipasi Angkatan Kerja (TPAK) Perempuan Tingkat Pemanfaatan Data Gender dan Anak dalam Perencanaan, Evaluasi dan/atau Penyusunan	33.85 35 72	0 33.80 59.23	- 19 33.80	-	-	744.526.350,00	303.271.914,00	303.271.914,00	-	-	-	-	-	-	21 33.81 59.23	852.500.000,00	-

NO	KODE	URUSAN / BIDANG URUSAN / PROGRAM / OUTCOME / KEGIATAN / SUB KEGIATAN	INDIKATOR PROGRAM / KEGIATAN / SUB KEGIATAN	TARGET AKHIR PERIODE RENSTRA PERANGKAT DAERAH	REALISASI CAPAIAN RENJA PERANGKAT DAERAH TAHUN 2024	PRAKIRAAN CAPAIAN TARGET RENJA PERANGKAT DAERAH	CAPAIAN KINERJA DAN KERANGKA PENDANAAN										KELOMPOK SASARAN	PRAKIRAAN MAJU RENCANA TAHUN 2027		PERANGKAT DAERAH PENANGGUNG JAWAB
							TARGET		PAGU INDIKATIF (Rp)			Bertambah/ Berkurang (10-12)	LOKASI	SUMBER DANA	PRIORITAS			TARGET	PAGU INDIKATIF (Rp)	
							SEBELUM	SESUDAH	RKPD 2026	APBD 2026	RKPD PERUBAHAN 2026				NASIONAL	DAERAH				
1	2	3	4	5	6	7	8	9	10	11	12	13	14	15	16	17	18	19	20	21
	2.08.02.2.01	Pelembagaan Pengarusutamaan Gender (PUG) pada Lembaga Pemerintah Kewenangan Kabupaten/Kota	*Persentase data gender tersaji sesuai standar Persentase Lembaga yang Melaksanakan PUG*				100 % 23 %	100 % 51 %	67.166.700,00	18.780.914,00	18.780.914,00	-48.385.786,00			Memperkuat pembangunan sumber daya manusia (SDM), sains, teknologi, pendidikan, kesehatan, prestasi olahraga, kesetaraan gender, serta penguatan peran perempuan, pemuda (generasi milenial dan generasi Z), dan penyandang disabilitas.	1. Peningkatan kualitas Pendidikan dan Kesehatan 1. Peningkatan kualitas Pendidikan dan Kesehatan	OPD se Kota Blitar dan Lembaga Lainnya		77.500.000,00	DINAS PEMBERDAYAAN PEREMPUAN, PERLINDUNGAN ANAK, PENGENDALIAN PENDUDUK DAN KELUARGA BERENCANA
	2.08.02.2.01.0007	Koordinasi dan Sinkronisasi Pelaksanaan PUG Kewenangan Kabupaten/Kota																		
			Jumlah laporan hasil koordinasi dan sinkronisasi penyelenggaraan PUG				9 Laporan	1 Laporan	24.240.000,00	10.180.800,00	10.180.800,00	-14.059.200,00	Kota Blitar, Semua Kecamatan, Semua Kel/Desa	PENDAPATAN ASLI DAERAH (PAD)	Memperkuat pembangunan sumber daya manusia (SDM), sains, teknologi, pendidikan, kesehatan, prestasi olahraga, kesetaraan gender, serta penguatan peran perempuan, pemuda (generasi milenial dan generasi Z), dan penyandang disabilitas.	1. Peningkatan kualitas Pendidikan dan Kesehatan 1. Peningkatan kualitas Pendidikan dan Kesehatan			27.500.000,00	DINAS PEMBERDAYAAN PEREMPUAN, PERLINDUNGAN ANAK, PENGENDALIAN PENDUDUK DAN KELUARGA BERENCANA
	2.08.02.2.01.0013	Advokasi dan sosialisasi penyelenggaraan PUG kewenangan Kabupaten/Kota																		
			Jumlah pemangku kepentingan tingkat kabupaten/kota yang mendapatkan advokasi dan sosialisasi (lembaga pemerintah dan non pemerintah)				60 Lembaga	60 Lembaga	42.926.700,00	8.600.114,00	8.600.114,00	-34.326.586,00	Kota Blitar, Semua Kecamatan, Semua Kel/Desa	PENDAPATAN ASLI DAERAH (PAD)	Memperkuat pembangunan sumber daya manusia (SDM), sains, teknologi, pendidikan, kesehatan, prestasi olahraga, kesetaraan gender, serta penguatan peran perempuan, pemuda (generasi milenial dan generasi Z), dan penyandang disabilitas.	1. Peningkatan kualitas Pendidikan dan Kesehatan 1. Peningkatan kualitas Pendidikan dan Kesehatan			50.000.000,00	DINAS PEMBERDAYAAN PEREMPUAN, PERLINDUNGAN ANAK, PENGENDALIAN PENDUDUK DAN KELUARGA BERENCANA
	2.08.02.2.02	Pemberdayaan Perempuan Bidang Politik, Hukum, Sosial, dan Ekonomi pada Organisasi Kemasyarakatan Kewenangan Kabupaten/Kota	*Persentase perempuan aktif terlibat dalam pembangunan*				23,50 %	23,50 %	289.520.000,00	121.598.400,00	121.598.400,00	-167.921.600,00			Memperkuat pembangunan sumber daya manusia (SDM), sains, teknologi, pendidikan, kesehatan, prestasi olahraga, kesetaraan gender, serta penguatan peran perempuan, pemuda (generasi milenial dan generasi Z), dan penyandang disabilitas.	1. Peningkatan kualitas Pendidikan dan Kesehatan 1. Peningkatan kualitas Pendidikan dan Kesehatan	Perempuan kepala keluarga (PEKKA) Kota Blitar, Organisasi Wanita		305.000.000,00	DINAS PEMBERDAYAAN PEREMPUAN, PERLINDUNGAN ANAK, PENGENDALIAN PENDUDUK DAN KELUARGA BERENCANA
	2.08.02.2.02.0006	Pendampinganlembaga masyarakat pemberdayaan perempuan di bidang politik, atau hukum, atau sosial, dan atau ekonomi Kewenangan Kabupaten/Kota																		
			jumlah lembaga masyarakat yang mendapatkan pendampingan				1 Lembaga	1 Lembaga	92.920.000,00	39.026.400,00	39.026.400,00	-53.893.600,00	Kota Blitar, Semua Kecamatan, Semua Kel/Desa	PENDAPATAN ASLI DAERAH (PAD)	Memperkuat pembangunan sumber daya manusia (SDM), sains, teknologi, pendidikan, kesehatan, prestasi olahraga, kesetaraan gender, serta penguatan peran perempuan, pemuda (generasi milenial dan generasi Z), dan penyandang disabilitas.	1. Peningkatan kualitas Pendidikan dan Kesehatan 1. Peningkatan kualitas Pendidikan dan Kesehatan			110.000.000,00	DINAS PEMBERDAYAAN PEREMPUAN, PERLINDUNGAN ANAK, PENGENDALIAN PENDUDUK DAN KELUARGA BERENCANA
	2.08.02.2.02.0008	Sosialisasi Peningkatan Partisipasi Perempuan di Bidang Politik, Hukum, Sosial dan Ekonomi Kewenangan Kabupaten/Kota																		

NO	KODE	URUSAN / BIDANG URUSAN / PROGRAM / OUTCOME / KEGIATAN / SUB KEGIATAN	INDIKATOR PROGRAM / KEGIATAN / SUB KEGIATAN	TARGET AKHIR PERIODE RENSTRA PERANGKAT DAERAH	REALISASI CAPAIAN RENJA PERANGKAT DAERAH TAHUN 2024	PRAKIRAAN CAPAIAN TARGET RENJA PERANGKAT DAERAH	CAPAIAN KINERJA DAN KERANGKA PENDANAAN										KELOMPOK SASARAN	PRAKIRAAN MAJU RENCANA TAHUN 2027		PERANGKAT DAERAH PENANGGUNG JAWAB
							TARGET		PAGU INDIKATIF (Rp)			Bertambah/ Berkurang (10-12)	LOKASI	SUMBER DANA	PRIORITAS			TARGET	PAGU INDIKATIF (Rp)	
							SEBELUM	SESUDAH	RKPD 2026	APBD 2026	RKPD PERUBAHAN 2026				NASIONAL	DAERAH				
1	2	3	4	5	6	7	8	9	10	11	12	13	14	15	16	17	18	19	20	21
			jumlah SDM lembaga masyarakat dan perempuan yang mendapatkan sosialisasi tentang pemberdayaan perempuan bidang politik, hukum, sosial, ekonomi				522 orang	522 orang	196.600.000,00	82.572.000,00	82.572.000,00	-114.028.000,00	Kota Blitar, Semua Kecamatan, Semua Kel/Desa	PENDAPATAN ASLI DAERAH (PAD)	Memperkuat pembangunan sumber daya manusia (SDM), sains, teknologi, pendidikan, kesehatan, prestasi olahraga, kesetaraan gender, serta penguatan peran perempuan, pemuda (generasi milenial dan generasi Z), dan penyandang disabilitas.	1. Peningkatan kualitas Pendidikan dan Kesehatan 1. Peningkatan kualitas Pendidikan dan Kesehatan			195.000.000,00	DINAS PEMBERDAYAAN PEREMPUAN, PERLINDUNGAN ANAK, PENGENDALIAN PENDUDUK DAN KELUARGA BERENCANA
	2.08.02.2.03	Penguatan dan Pengembangan Lembaga Penyedia Layanan Pemberdayaan Perempuan Kewenangan Kabupaten/Kota	*Persentase organisasi/lembaga yang aktif dalam memberikan layanan pemberdayaan perempuan*				100 %	100 %	387.839.650,00	162.892.600,00	162.892.600,00	-224.947.050,00			Memperkuat pembangunan sumber daya manusia (SDM), sains, teknologi, pendidikan, kesehatan, prestasi olahraga, kesetaraan gender, serta penguatan peran perempuan, pemuda (generasi milenial dan generasi Z), dan penyandang disabilitas.	1. Peningkatan kualitas Pendidikan dan Kesehatan 1. Peningkatan kualitas Pendidikan dan Kesehatan	Warga se-Kota Blitar		470.000.000,00	DINAS PEMBERDAYAAN PEREMPUAN, PERLINDUNGAN ANAK, PENGENDALIAN PENDUDUK DAN KELUARGA BERENCANA
	2.08.02.2.03.0007	pendampingan penguatan dan pengembangan lembaga penyedia layanan pemberdayaan perempuan kewenangan Kabupaten/Kota																		
			jumlah lembaga penyedia layanan pemberdayaan perempuan yang mendapatkan pendampingan				21 Lembaga	21 Lembaga	64.640.000,00	27.148.800,00	27.148.800,00	-37.491.200,00	Kota Blitar, Semua Kecamatan, Semua Kel/Desa	PENDAPATAN ASLI DAERAH (PAD)	Memperkuat pembangunan sumber daya manusia (SDM), sains, teknologi, pendidikan, kesehatan, prestasi olahraga, kesetaraan gender, serta penguatan peran perempuan, pemuda (generasi milenial dan generasi Z), dan penyandang disabilitas.	1. Peningkatan kualitas Pendidikan dan Kesehatan 1. Peningkatan kualitas Pendidikan dan Kesehatan			75.000.000,00	DINAS PEMBERDAYAAN PEREMPUAN, PERLINDUNGAN ANAK, PENGENDALIAN PENDUDUK DAN KELUARGA BERENCANA
	2.08.02.2.03.0010	Peningkatan Kapasitas lembaga penyedia layanan pemberdayaan perempuan Kewenangan Provinsi																		
			jumlah SDM lembaga penyedia layanan pemberdayaan perempuan yang mendapatkan bimtek				814 orang	814 orang	323.199.650,00	135.743.800,00	135.743.800,00	-187.455.850,00	Kota Blitar, Semua Kecamatan, Semua Kel/Desa	PENDAPATAN ASLI DAERAH (PAD)	Memperkuat pembangunan sumber daya manusia (SDM), sains, teknologi, pendidikan, kesehatan, prestasi olahraga, kesetaraan gender, serta penguatan peran perempuan, pemuda (generasi milenial dan generasi Z), dan penyandang disabilitas.	1. Peningkatan kualitas Pendidikan dan Kesehatan 1. Peningkatan kualitas Pendidikan dan Kesehatan			395.000.000,00	DINAS PEMBERDAYAAN PEREMPUAN, PERLINDUNGAN ANAK, PENGENDALIAN PENDUDUK DAN KELUARGA BERENCANA
3,	2.08.03	PROGRAM PERLINDUNGAN PEREMPUAN	Rasio kekerasan terhadap perempuan per 100.000 perempuan				14.62 Rasio	14.62 Rasio	125.132.500,00	52.484.672,00	52.484.672,00	3.867.500,00							129.000.000,00	
		[Menurunnya kekerasan terhadap perempuan]	Rasio kekerasan terhadap perempuan per 100.000 perempuan	14.54	14.66	14.64	-	-	125.132.500,00	52.484.672,00	52.484.672,00	-	-	-	-	-	-	14.62	129.000.000,00	-
	2.08.03.2.01	Pencegahan Kekerasan Terhadap Perempuan Lingkup Daerah Kabupaten/Kota	*Jumlah lembaga yang terlibat aktif dalam pencegahan kekerasan terhadap perempuan*				4 lembaga	4 lembaga	34.472.900,00	14.478.600,00	14.478.600,00	-19.994.300,00			Memperkuat pembangunan sumber daya manusia (SDM), sains, teknologi, pendidikan, kesehatan, prestasi olahraga, kesetaraan gender, serta penguatan peran perempuan, pemuda (generasi milenial dan generasi Z), dan penyandang disabilitas.	1. Peningkatan kualitas Pendidikan dan Kesehatan 1. Peningkatan kualitas Pendidikan dan Kesehatan	Warga se-Kota Blitar (Kelurahan)		40.000.000,00	DINAS PEMBERDAYAAN PEREMPUAN, PERLINDUNGAN ANAK, PENGENDALIAN PENDUDUK DAN KELUARGA BERENCANA
	2.08.03.2.01.0006	Advokasi dan sosialisasi pencegahan KtP dan TPPO kepada pengambil kebijakan dan pemangku kepentingan Kewenangan Kabupaten/Kota																		

NO	KODE	URUSAN / BIDANG URUSAN / PROGRAM / OUTCOME / KEGIATAN / SUB KEGIATAN	INDIKATOR PROGRAM / KEGIATAN / SUB KEGIATAN	TARGET AKHIR PERIODE RENSTRA PERANGKAT DAERAH	REALISASI CAPAIAN RENJA PERANGKAT DAERAH TAHUN 2024	PRAKIRAAN CAPAIAN TARGET RENJA PERANGKAT DAERAH	CAPAIAN KINERJA DAN KERANGKA PENDANAAN										KELOMPOK SASARAN	PRAKIRAAN MAJU RENCANA TAHUN 2027		PERANGKAT DAERAH PENANGGUNG JAWAB
							TARGET		PAGU INDIKATIF (Rp)			Bertambah/ Berkurang (10-12)	LOKASI	SUMBER DANA	PRIORITAS			TARGET	PAGU INDIKATIF (Rp)	
							SEBELUM	SESUDAH	RKPD 2026	APBD 2026	RKPD PERUBAHAN 2026				NASIONAL	DAERAH				
1	2	3	4	5	6	7	8	9	10	11	12	13	14	15	16	17	18	19	20	21
			Jumlah pengambil kebijakan dan pemangku kepentingan yang mendapatkan Advokasi dan sosialisasi pencegahan KtP tingkat provinsi, masyarakat, serta Kab/Kota				300 Lembaga	300 Lembaga	34.472.900,00	14.478.600,00	14.478.600,00	-19.994.300,00	Kota Blitar, Semua Kecamatan, Semua Kel/Desa	PENDAPATAN ASLI DAERAH (PAD)	Memperkuat pembangunan sumber daya manusia (SDM), sains, teknologi, pendidikan, kesehatan, prestasi olahraga, kesetaraan gender, serta penguatan peran perempuan, pemuda (generasi milenial dan generasi Z), dan penyandang disabilitas.	1. Peningkatan kualitas Pendidikan dan Kesehatan 1. Peningkatan kualitas Pendidikan dan Kesehatan			40.000.000,00	DINAS PEMBERDAYAAN PEREMPUAN, PERLINDUNGAN ANAK, PENGENDALIAN PENDUDUK DAN KELUARGA BERENCANA
	2.08.03.2.02	Penyediaan Layanan Rujukan Lanjutan bagi Perempuan Korban Kekerasan yang Memerlukan Koordinasi Kewenangan Kabupaten/Kota	*Persentase Perempuan Korban Kekerasan dan TPPO yang Mendapatkan Layanan Komprehensif*				100 %	100 %	49.211.600,00	20.668.872,00	20.668.872,00	-28.542.728,00			Memperkuat pembangunan sumber daya manusia (SDM), sains, teknologi, pendidikan, kesehatan, prestasi olahraga, kesetaraan gender, serta penguatan peran perempuan, pemuda (generasi milenial dan generasi Z), dan penyandang disabilitas.	1. Peningkatan kualitas Pendidikan dan Kesehatan 1. Peningkatan kualitas Pendidikan dan Kesehatan	Perempuan Korban Kekerasan di Kota Blitar		85.000.000,00	DINAS PEMBERDAYAAN PEREMPUAN, PERLINDUNGAN ANAK, PENGENDALIAN PENDUDUK DAN KELUARGA BERENCANA
	2.08.03.2.02.0008	Layanan Pengaduan atau Penjangkauan bagi Perempuan Korban Kekerasan Tingkat Kabupaten/Kota																		
			Jumlah Perempuan Korban Kekerasan yang mendapatkan Layanan Pengaduan atau Penjangkauan korban Tingkat Kabupaten/Kota				18 orang	18 orang	49.211.600,00	20.668.872,00	20.668.872,00	-28.542.728,00	Kota Blitar, Semua Kecamatan, Semua Kel/Desa	PENDAPATAN ASLI DAERAH (PAD)	Memperkuat pembangunan sumber daya manusia (SDM), sains, teknologi, pendidikan, kesehatan, prestasi olahraga, kesetaraan gender, serta penguatan peran perempuan, pemuda (generasi milenial dan generasi Z), dan penyandang disabilitas.	1. Peningkatan kualitas Pendidikan dan Kesehatan 1. Peningkatan kualitas Pendidikan dan Kesehatan			85.000.000,00	DINAS PEMBERDAYAAN PEREMPUAN, PERLINDUNGAN ANAK, PENGENDALIAN PENDUDUK DAN KELUARGA BERENCANA
	2.08.03.2.03	Penguatan dan Pengembangan Lembaga Penyedia Layanan Perlindungan Perempuan Tingkat Daerah Kabupaten/Kota	*Jumlah jejaring lembaga penyedia layanan penanganan bagi perempuan korban kekerasan yang aktif*				2 lembaga	2 lembaga	41.448.000,00	17.337.200,00	17.337.200,00	-24.110.800,00			Memperkuat pembangunan sumber daya manusia (SDM), sains, teknologi, pendidikan, kesehatan, prestasi olahraga, kesetaraan gender, serta penguatan peran perempuan, pemuda (generasi milenial dan generasi Z), dan penyandang disabilitas.	1. Peningkatan kualitas Pendidikan dan Kesehatan 1. Peningkatan kualitas Pendidikan dan Kesehatan	Instansi Vertikal, Organisasi dan Lembaga Masyarakat		4.000.000,00	DINAS PEMBERDAYAAN PEREMPUAN, PERLINDUNGAN ANAK, PENGENDALIAN PENDUDUK DAN KELUARGA BERENCANA
	2.08.03.2.03.0009	Penguatan kerjasama Antar Lembaga Penyedia Layanan Perlindungan Perempuan Kewenangan Kabupaten/Kota																		
			Jumlah kerjasama antar lembaga penyedia layanan pemberdayaan perempuan				2 Dokumen	2 Dokumen	41.448.000,00	17.337.200,00	17.337.200,00	-24.110.800,00	Kota Blitar, Semua Kecamatan, Semua Kel/Desa	PENDAPATAN ASLI DAERAH (PAD)	Memperkuat pembangunan sumber daya manusia (SDM), sains, teknologi, pendidikan, kesehatan, prestasi olahraga, kesetaraan gender, serta penguatan peran perempuan, pemuda (generasi milenial dan generasi Z), dan penyandang disabilitas.	1. Peningkatan kualitas Pendidikan dan Kesehatan 1. Peningkatan kualitas Pendidikan dan Kesehatan			4.000.000,00	DINAS PEMBERDAYAAN PEREMPUAN, PERLINDUNGAN ANAK, PENGENDALIAN PENDUDUK DAN KELUARGA BERENCANA
4,	2.08.04	PROGRAM PENINGKATAN KUALITAS KELUARGA	Jumlah Pembelajaran Keluarga (Puspaga) yang berperspektif gender dan hak anak sesuai				3 puspaga	3 puspaga	80.800.000,00	22.436.000,00	22.436.000,00	9.200.000,00							90.000.000,00	
		-	-	-	-	-	-	-	80.800.000,00	22.436.000,00	22.436.000,00	-	-	-	-	-	-	-	90.000.000,00	-

NO	KODE	URUSAN / BIDANG URUSAN / PROGRAM / OUTCOME / KEGIATAN / SUB KEGIATAN	INDIKATOR PROGRAM / KEGIATAN / SUB KEGIATAN	TARGET AKHIR PERIODE RENSTRA PERANGKAT DAERAH	REALISASI CAPAIAN RENJA PERANGKAT DAERAH TAHUN 2024	PRAKIRAAN CAPAIAN TARGET RENJA PERANGKAT DAERAH	CAPAIAN KINERJA DAN KERANGKA PENDANAAN										KELOMPOK SASARAN	PRAKIRAAN MAJU RENCANA TAHUN 2027		PERANGKAT DAERAH PENANGGUNG JAWAB
							TARGET		PAGU INDIKATIF (Rp)			Bertambah/ Berkurang (10-12)	LOKASI	SUMBER DANA	PRIORITAS			TARGET	PAGU INDIKATIF (Rp)	
							SEBELUM	SESUDAH	RKPD 2026	APBD 2026	RKPD PERUBAHAN 2026				NASIONAL	DAERAH				
1	2	3	4	5	6	7	8	9	10	11	12	13	14	15	16	17	18	19	20	21
	2.08.04.2.01	Peningkatan Kualitas Keluarga dalam Mewujudkan Kesetaraan Gender (KG) dan Hak Anak Tingkat Daerah Kabupaten/Kota	*Jumlah keluarga yang mendapatkan layanan puspaga sesuai standar*				100 keluarga	100 keluarga	80.800.000,00	22.436.000,00	22.436.000,00	-58.364.000,00			Memperkuat pembangunan sumber daya manusia (SDM), sains, teknologi, pendidikan, kesehatan, prestasi olahraga, kesetaraan gender, serta penguatan peran perempuan, pemuda (generasi milenial dan generasi Z), dan penyandang disabilitas.	1. Peningkatan kualitas Pendidikan dan Kesehatan 1. Peningkatan kualitas Pendidikan dan Kesehatan	Puspaga		90.000.000,00	DINAS PEMBERDAYAAN PEREMPUAN, PERLINDUNGAN ANAK, PENGENDALIAN PENDUDUK DAN KELUARGA BERENCANA
	2.08.04.2.01.0005	Penyusunan Kebijakan mengenai peningkatan kualitas keluarga Kewenangan Kabupaten/Kota																		
			Jumlah kebijakan yang disusun mengenai peningkatan kualitas keluarga Kewenangan Kabupaten/Kota				1 Kebijakan	0 Kebijakan	0,00	0,00	0,00	0,00	Kota Blitar, Semua Kecamatan, Semua Kel/Desa	PENDAPATAN ASLI DAERAH (PAD)	Memperkuat pembangunan sumber daya manusia (SDM), sains, teknologi, pendidikan, kesehatan, prestasi olahraga, kesetaraan gender, serta penguatan peran perempuan, pemuda (generasi milenial dan generasi Z), dan penyandang disabilitas.	1. Peningkatan kualitas Pendidikan dan Kesehatan 1. Peningkatan kualitas Pendidikan dan Kesehatan			0,00	DINAS PEMBERDAYAAN PEREMPUAN, PERLINDUNGAN ANAK, PENGENDALIAN PENDUDUK DAN KELUARGA BERENCANA
		[Meningkatnya kualitas keluarga dalam mendukung kesetaraan gender, pemenuhan hak, serta	Pembelajaran Keluarga (Puspaga) yang Berperspektif Gender dan Hak Anak Sesuai	3	1	1	-	-	80.800.000,00	22.436.000,00	22.436.000,00	-	-	-	-	-	-	3	90.000.000,00	-
	2.08.04.2.01.0006	Advokasi dan sosialisasi peningkatan kualitas keluarga kepada pengambil kebijakan dan pemangku kepentingan Kewenangan Provinsi dan Lintas Kabupaten/Kotaten/kota, sesuai dengan kebijakan pembangunan daerah yang ditetapkan oleh pemerintah.																		
			Jumlah pengambil kebijakan dan pemangku kepentingan yang mendapatkan Advokasi dan sosialisasi peningkatan kualitas keluarga Kewenangan Kabupaten/Kota				250 Orang	250 Orang	80.800.000,00	22.436.000,00	22.436.000,00	-58.364.000,00	Kota Blitar, Semua Kecamatan, Semua Kel/Desa	PENDAPATAN ASLI DAERAH (PAD)	Memperkuat pembangunan sumber daya manusia (SDM), sains, teknologi, pendidikan, kesehatan, prestasi olahraga, kesetaraan gender, serta penguatan peran perempuan, pemuda (generasi milenial dan generasi Z), dan penyandang disabilitas.	1. Peningkatan kualitas Pendidikan dan Kesehatan 1. Peningkatan kualitas Pendidikan dan Kesehatan			90.000.000,00	DINAS PEMBERDAYAAN PEREMPUAN, PERLINDUNGAN ANAK, PENGENDALIAN PENDUDUK DAN KELUARGA BERENCANA
		-	-	-	-	-	-	-	80.800.000,00	22.436.000,00	22.436.000,00	-	-	-	-	-	-	-	90.000.000,00	-
	2.08.04.2.02	Penguatan dan Pengembangan Lembaga Penyedia Layanan Peningkatan Kualitas Keluarga dalam Mewujudkan KG dan Hak Anak yang Wilayah	-				-	-	0,00	0,00	0,00	0,00			-	1. Peningkatan kualitas Pendidikan dan Kesehatan 1. Peningkatan kualitas Pendidikan dan Kesehatan	-		0,00	DINAS PEMBERDAYAAN PEREMPUAN, PERLINDUNGAN ANAK, PENGENDALIAN PENDUDUK DAN
	2.08.04.2.02.0007	peningkatan kapasitas Lembaga Penyedia Layanan Peningkatan Kualitas Keluarga Kewenangan Kabupaten/Kota																		
			Jumlah Lembaga Penyedia Layanan Peningkatan Kualitas Keluarga yang mendapatkan peningkatan kapasitas				25 Lembaga	0 Lembaga	0,00	0,00	0,00	0,00	Kota Blitar, Semua Kecamatan, Semua Kel/Desa	PENDAPATAN ASLI DAERAH (PAD)	-	1. Peningkatan kualitas Pendidikan dan Kesehatan 1. Peningkatan kualitas Pendidikan dan Kesehatan			0,00	DINAS PEMBERDAYAAN PEREMPUAN, PERLINDUNGAN ANAK, PENGENDALIAN PENDUDUK DAN
5,	2.08.06	PROGRAM PEMENUHAN HAK ANAK (PHA)	Indeks Pemenuhan Hak Anak (IPHA)				68.96 %	68.96 %	125.240.000,00	46.740.400,00	46.740.400,00	19.760.000,00							145.000.000,00	
		[Terjaminnya pemenuhan hak semua anak secara	Indeks Pemenuhan Hak Anak (IPHA)	74.65	67.61	67.61	-	-	125.240.000,00	46.740.400,00	46.740.400,00	-	-	-	-	-	-	68.96	145.000.000,00	-

NO	KODE	URUSAN / BIDANG URUSAN / PROGRAM / OUTCOME / KEGIATAN / SUB KEGIATAN	INDIKATOR PROGRAM / KEGIATAN / SUB KEGIATAN	TARGET AKHIR PERIODE RENSTRA PERANGKAT DAERAH	REALISASI CAPAIAN RENJA PERANGKAT DAERAH TAHUN 2024	PRAKIRAAN CAPAIAN TARGET RENJA PERANGKAT DAERAH	CAPAIAN KINERJA DAN KERANGKA PENDANAAN										KELOMPOK SASARAN	PRAKIRAAN MAJU RENCANA TAHUN 2027		PERANGKAT DAERAH PENANGGUNG JAWAB
							TARGET		PAGU INDIKATIF (Rp)			Bertambah/ Berkurang (10-12)	LOKASI	SUMBER DANA	PRIORITAS			TARGET	PAGU INDIKATIF (Rp)	
							SEBELUM	SESUDAH	RKPD 2026	APBD 2026	RKPD PERUBAHAN 2026				NASIONAL	DAERAH				
1	2	3	4	5	6	7	8	9	10	11	12	13	14	15	16	17	18	19	20	21
	2.08.06.2.01	Pelembagaan PHA pada Lembaga Pemerintah, Nonpemerintah, dan Dunia Usaha Kewenangan Kabupaten/Kota	*Jumlah lembaga yang ikut serta dalam pemenuhan hak anak*				2 lembaga	2 lembaga	60.600.000,00	21.573.800,00	21.573.800,00	-39.026.200,00			Memperkuat pembangunan sumber daya manusia (SDM), sains, teknologi, pendidikan, kesehatan, prestasi olahraga, kesetaraan gender, serta penguatan peran perempuan, pemuda (generasi milenial dan generasi Z), dan penyandang disabilitas.	1. Peningkatan kualitas Pendidikan dan Kesehatan 1. Peningkatan kualitas Pendidikan dan Kesehatan	Lembaga Kota Layak Anak, Anak Sekolah		70.000.000,00	DINAS PEMBERDAYAAN PEREMPUAN, PERLINDUNGAN ANAK, PENGENDALIAN PENDUDUK DAN KELUARGA BERENCANA
	2.08.06.2.01.0003	Advokasi dan sosialisasi Pelaksanaan Kebijakan Pemenuhan Hak Anak pada Lembaga Pemerintah, Non Pemerintah, Media dan Dunia Usaha Kewenangan Kabupaten/Kota																		
			Jumlah pemangku kepentingan tingkat kabupaten/kota yang mendapatkan advokasi dan sosialisasi Pelaksanaan Kebijakan Pemenuhan Hak Anak pada Lembaga Pemerintah, Non Pemerintah, Media dan Dunia Usaha Kewenangan Kabupaten/Kota				2 Lembaga	2 Lembaga	60.600.000,00	21.573.800,00	21.573.800,00	-39.026.200,00	Kota Blitar, Semua Kecamatan, Semua Kel/Desa	PENDAPATAN ASLI DAERAH (PAD)	Memperkuat pembangunan sumber daya manusia (SDM), sains, teknologi, pendidikan, kesehatan, prestasi olahraga, kesetaraan gender, serta penguatan peran perempuan, pemuda (generasi milenial dan generasi Z), dan penyandang disabilitas.	1. Peningkatan kualitas Pendidikan dan Kesehatan 1. Peningkatan kualitas Pendidikan dan Kesehatan			70.000.000,00	DINAS PEMBERDAYAAN PEREMPUAN, PERLINDUNGAN ANAK, PENGENDALIAN PENDUDUK DAN KELUARGA BERENCANA
	2.08.06.2.02	Penguatan dan Pengembangan Lembaga Penyedia Layanan Peningkatan Kualitas Hidup Anak Kewenangan Kabupaten/Kota	*Persentase lembaga penyedia layanan peningkatan kualitas hidup anak yang aktif*				100 %	100 %	64.640.000,00	25.166.600,00	25.166.600,00	-39.473.400,00			Memperkuat pembangunan sumber daya manusia (SDM), sains, teknologi, pendidikan, kesehatan, prestasi olahraga, kesetaraan gender, serta penguatan peran perempuan, pemuda (generasi milenial dan generasi Z), dan penyandang disabilitas.	1. Peningkatan kualitas Pendidikan dan Kesehatan 1. Peningkatan kualitas Pendidikan dan Kesehatan	Forum Anak, Anak Sekolah		75.000.000,00	DINAS PEMBERDAYAAN PEREMPUAN, PERLINDUNGAN ANAK, PENGENDALIAN PENDUDUK DAN KELUARGA BERENCANA
	2.08.06.2.02.0009	pendampingan penguatan dan pengembangan lembaga penyedia layanan Peningkatan Kualitas Hidup Anak Kewenangan Kabupaten/Kota																		
			jumlah lembaga penyedia layanan Peningkatan Kualitas Hidup Anak Kewenangan Kabupaten/Kota yang mendapatkan pendampingan				10 Lembaga	10 Lembaga	64.640.000,00	25.166.600,00	25.166.600,00	-39.473.400,00	Kota Blitar, Semua Kecamatan, Semua Kel/Desa	PENDAPATAN ASLI DAERAH (PAD)	Memperkuat pembangunan sumber daya manusia (SDM), sains, teknologi, pendidikan, kesehatan, prestasi olahraga, kesetaraan gender, serta penguatan peran perempuan, pemuda (generasi milenial dan generasi Z), dan penyandang disabilitas.	1. Peningkatan kualitas Pendidikan dan Kesehatan 1. Peningkatan kualitas Pendidikan dan Kesehatan			75.000.000,00	DINAS PEMBERDAYAAN PEREMPUAN, PERLINDUNGAN ANAK, PENGENDALIAN PENDUDUK DAN KELUARGA BERENCANA
6,	2.08.07	PROGRAM PERLINDUNGAN KHUSUS ANAK	Indeks Perlindungan Khusus Anak (IPKA) Rasio kekerasan terhadap anak per 10.000 anak				85.41 6.3 indeks nilai	85.41 6.3 indeks nilai	164.730.500,00	69.186.700,00	69.186.700,00	20.269.500,00							185.000.000,00	
		[Meningkatnya pencegahan dan penanganan tindak kekerasan eksploitasi, penelantaran,	Indeks Perlindungan Khusus Anak (IPKA) Rasio kekerasan terhadap anak per 10.000 anak	5.34:5.34 92.42	6.46:6.46 83.74	6.46:6.46 83.74	-	-	164.730.500,00	69.186.700,00	69.186.700,00	-	-	-	-	-	-	6.23:6.23 85.41	185.000.000,00	-

NO	KODE	URUSAN / BIDANG URUSAN / PROGRAM / OUTCOME / KEGIATAN / SUB KEGIATAN	INDIKATOR PROGRAM / KEGIATAN / SUB KEGIATAN	TARGET AKHIR PERIODE RENSTRA PERANGKAT DAERAH	REALISASI CAPAIAN RENJA PERANGKAT DAERAH TAHUN 2024	PRAKIRAAN CAPAIAN TARGET RENJA PERANGKAT DAERAH	CAPAIAN KINERJA DAN KERANGKA PENDANAAN										KELOMPOK SASARAN	PRAKIRAAN MAJU RENCANA TAHUN 2027		PERANGKAT DAERAH PENANGGUNG JAWAB
							TARGET		PAGU INDIKATIF (Rp)			Bertambah/ Berkurang (10-12)	LOKASI	SUMBER DANA	PRIORITAS			TARGET	PAGU INDIKATIF (Rp)	
							SEBELUM	SESUDAH	RKPD 2026	APBD 2026	RKPD PERUBAHAN 2026				NASIONAL	DAERAH				
1	2	3	4	5	6	7	8	9	10	11	12	13	14	15	16	17	18	19	20	21
	2.08.07.2.01	Pencegahan Kekerasan Terhadap Anak yang Melibatkan para Pihak Lingkup Daerah Kabupaten/Kota	*Jumlah lembaga yang terlibat aktif dalam pencegahan kekerasan terhadap anak*				48 lembaga	48 lembaga	59.385.700,00	24.941.900,00	24.941.900,00	-34.443.800,00			Memperkuat pembangunan sumber daya manusia (SDM), sains, teknologi, pendidikan, kesehatan, prestasi olahraga, kesetaraan gender, serta penguatan peran perempuan, pemuda (generasi milenial dan generasi Z), dan penyandang disabilitas.	1. Peningkatan kualitas Pendidikan dan Kesehatan 1. Peningkatan kualitas Pendidikan dan Kesehatan	Satgas PPA		70.000.000,00	DINAS PEMBERDAYAAN PEREMPUAN, PERLINDUNGAN ANAK, PENGENDALIAN PENDUDUK DAN KELUARGA BERENCANA
	2.08.07.2.01.0006	koordinasi dan sinkronisasi pencegahan kekerasan terhadap anak kewenangan kabupaten/kota																		
			jumlah dokumen hasil koordinasi dan sinkronisasi pencegahan kekerasan terhadap anak kewenangan kabupaten/kota				4 Dokumen	4 Dokumen	59.385.700,00	24.941.900,00	24.941.900,00	-34.443.800,00	Kota Blitar, Semua Kecamatan, Semua Kel/Desa	PENDAPATAN ASLI DAERAH (PAD)	Memperkuat pembangunan sumber daya manusia (SDM), sains, teknologi, pendidikan, kesehatan, prestasi olahraga, kesetaraan gender, serta penguatan peran perempuan, pemuda (generasi milenial dan generasi Z), dan penyandang disabilitas.	1. Peningkatan kualitas Pendidikan dan Kesehatan 1. Peningkatan kualitas Pendidikan dan Kesehatan			70.000.000,00	DINAS PEMBERDAYAAN PEREMPUAN, PERLINDUNGAN ANAK, PENGENDALIAN PENDUDUK DAN KELUARGA BERENCANA
		-	-	-	-	-	-	-	164.730.500,00	69.186.700,00	69.186.700,00	-	-	-	-	-	-	-	185.000.000,00	-
	2.08.07.2.01.0007	Advokasi dan sosialisasi pencegahan KtA kepada pengambil kebijakan dan pemangku kepentingan Kewenangan Kabupaten/Kota																		
			Jumlah pengambil kebijakan dan pemangku kepentingan yang mendapatkan Advokasi dan sosialisasi pencegahan KtA tingkatKab/Kota				20 Kegiatan	0 Kegiatan	0,00	0,00	0,00	0,00	Kota Blitar, Semua Kecamatan, Semua Kel/Desa	PENDAPATAN ASLI DAERAH (PAD)	Memperkuat pembangunan sumber daya manusia (SDM), sains, teknologi, pendidikan, kesehatan, prestasi olahraga, kesetaraan gender, serta penguatan peran perempuan, pemuda (generasi milenial dan generasi Z), dan penyandang disabilitas.	1. Peningkatan kualitas Pendidikan dan Kesehatan 1. Peningkatan kualitas Pendidikan dan Kesehatan			0,00	DINAS PEMBERDAYAAN PEREMPUAN, PERLINDUNGAN ANAK, PENGENDALIAN PENDUDUK DAN KELUARGA BERENCANA
	2.08.07.2.01.0011	Penyusunan kebijakan pencegahan KtA (Strada, RAD) Kewenangan Kabupaten/Kota																		
			Jumlah kebijakan pencegahan KtA (Strada, RAD) Kewenangan Kab/kota				1 Kebijakan	0 Kebijakan	0,00	0,00	0,00	0,00	Kota Blitar, Semua Kecamatan, Semua Kel/Desa	PENDAPATAN ASLI DAERAH (PAD)	Memperkuat pembangunan sumber daya manusia (SDM), sains, teknologi, pendidikan, kesehatan, prestasi olahraga, kesetaraan gender, serta penguatan peran perempuan, pemuda (generasi milenial dan generasi Z), dan penyandang disabilitas.	1. Peningkatan kualitas Pendidikan dan Kesehatan 1. Peningkatan kualitas Pendidikan dan Kesehatan			0,00	DINAS PEMBERDAYAAN PEREMPUAN, PERLINDUNGAN ANAK, PENGENDALIAN PENDUDUK DAN KELUARGA BERENCANA
		[Meningkatnya pencegahan dan penanganan tindak kekerasan eksploitasi, penelantaran,	Indeks Perlindungan Khusus Anak (IPKA) Rasio kekerasan terhadap anak per 10.000 anak	5.34:5.34 92.42	6.46:6.46 83.74	6.46:6.46 83.74	-	-	164.730.500,00	69.186.700,00	69.186.700,00	-	-	-	-	-	-	6.23:6.23 85.41	185.000.000,00	-

NO	KODE	URUSAN / BIDANG URUSAN / PROGRAM / OUTCOME / KEGIATAN / SUB KEGIATAN	INDIKATOR PROGRAM / KEGIATAN / SUB KEGIATAN	TARGET AKHIR PERIODE RENSTRA PERANGKAT DAERAH	REALISASI CAPAIAN RENJA PERANGKAT DAERAH TAHUN 2024	PRAKIRAAN CAPAIAN TARGET RENJA PERANGKAT DAERAH	CAPAIAN KINERJA DAN KERANGKA PENDANAAN										KELOMPOK SASARAN	PRAKIRAAN MAJU RENCANA TAHUN 2027		PERANGKAT DAERAH PENANGGUNG JAWAB
							TARGET		PAGU INDIKATIF (Rp)			Bertambah/ Berkurang (10-12)	LOKASI	SUMBER DANA	PRIORITAS			TARGET	PAGU INDIKATIF (Rp)	
							SEBELUM	SESUDAH	RKPD 2026	APBD 2026	RKPD PERUBAHAN 2026				NASIONAL	DAERAH				
1	2	3	4	5	6	7	8	9	10	11	12	13	14	15	16	17	18	19	20	21
	2.08.07.2.02	Penyediaan Layanan bagi Anak yang Memerlukan Perlindungan Khusus yang Memerlukan Koordinasi Tingkat Daerah Kabupaten/Kota	*Persentase Anak Memerlukan Perlindungan Khusus (AMPK) yang mendapatkan layanan komprehensif*				100 %	100 %	32.320.000,00	13.574.400,00	13.574.400,00	-18.745.600,00			Memperkuat pembangunan sumber daya manusia (SDM), sains, teknologi, pendidikan, kesehatan, prestasi olahraga, kesetaraan gender, serta penguatan peran perempuan, pemuda (generasi milenial dan generasi Z), dan penyandang disabilitas.	1. Peningkatan kualitas Pendidikan dan Kesehatan 1. Peningkatan kualitas Pendidikan dan Kesehatan	Anak se-Kota Blitar		37.000.000,00	DINAS PEMBERDAYAAN PEREMPUAN, PERLINDUNGAN ANAK, PENGENDALIAN PENDUDUK DAN KELUARGA BERENCANA
	2.08.07.2.02.0008	Layanan Pengaduan atau Penjangkauan bagi Anak Korban Kekerasan Tingkat Kabupaten/Kota																		
			Jumlah Anak Korban Kekerasan yang mendapatkan Layanan Pengaduan atau Penjangkauan korban Tingkat Kabupaten/Kota				30 Orang	30 Orang	32.320.000,00	13.574.400,00	13.574.400,00	-18.745.600,00	Kota Blitar, Semua Kecamatan, Semua Kel/Desa	PENDAPATAN ASLI DAERAH (PAD)	Memperkuat pembangunan sumber daya manusia (SDM), sains, teknologi, pendidikan, kesehatan, prestasi olahraga, kesetaraan gender, serta penguatan peran perempuan, pemuda (generasi milenial dan generasi Z), dan penyandang disabilitas.	1. Peningkatan kualitas Pendidikan dan Kesehatan 1. Peningkatan kualitas Pendidikan dan Kesehatan			37.000.000,00	DINAS PEMBERDAYAAN PEREMPUAN, PERLINDUNGAN ANAK, PENGENDALIAN PENDUDUK DAN KELUARGA BERENCANA
		-	-	-	-	-	-	-	164.730.500,00	69.186.700,00	69.186.700,00	-	-	-	-	-	-	-	185.000.000,00	-
	2.08.07.2.03	Penguatan dan Pengembangan Lembaga Penyedia Layanan bagi Anak yang Memerlukan Perlindungan Khusus Tingkat Daerah Kabupaten/Kota	*Persentase SDM perlindungan dan penanganan AMPK yang mempunyai sertifikat*				20 %	20 %	73.024.800,00	30.670.400,00	30.670.400,00	-42.354.400,00			Memperkuat pembangunan sumber daya manusia (SDM), sains, teknologi, pendidikan, kesehatan, prestasi olahraga, kesetaraan gender, serta penguatan peran perempuan, pemuda (generasi milenial dan generasi Z), dan penyandang disabilitas.	1. Peningkatan kualitas Pendidikan dan Kesehatan 1. Peningkatan kualitas Pendidikan dan Kesehatan	Kelompok PATBM, Anak Sekolah		78.000.000,00	DINAS PEMBERDAYAAN PEREMPUAN, PERLINDUNGAN ANAK, PENGENDALIAN PENDUDUK DAN KELUARGA BERENCANA
	2.08.07.2.03.0007	Pengembangan KIE (komunikasi, informasi, dan edukasi) perlindungan khusus anak tingkat daerah kabupaten/kota																		
			Jumlah KIE Perlindungan khusus anak				1 Dokumen	0 Dokumen	0,00	0,00	0,00	0,00	Kota Blitar, Semua Kecamatan, Semua Kel/Desa	PENDAPATAN ASLI DAERAH (PAD)	Memperkuat pembangunan sumber daya manusia (SDM), sains, teknologi, pendidikan, kesehatan, prestasi olahraga, kesetaraan gender, serta penguatan peran perempuan, pemuda (generasi milenial dan generasi Z), dan penyandang disabilitas.	1. Peningkatan kualitas Pendidikan dan Kesehatan 1. Peningkatan kualitas Pendidikan dan Kesehatan			0,00	DINAS PEMBERDAYAAN PEREMPUAN, PERLINDUNGAN ANAK, PENGENDALIAN PENDUDUK DAN KELUARGA BERENCANA
		[Meningkatnya pencegahan dan penanganan tindak kekerasan eksploitasi, penelantaran,	Indeks Perlindungan Khusus Anak (IPKA) Rasio kekerasan terhadap anak per 10.000 anak	5.34:5.34 92.42	6.46:6.46 83.74	6.46:6.46 83.74	-	-	164.730.500,00	69.186.700,00	69.186.700,00	-	-	-	-	-	-	6.23:6.23 85.41	185.000.000,00	-
	2.08.07.2.03.0013	Peningkatan Kapasitas lembaga penyedia layanan bagi Anak yang Memerlukan Perlindungan Khusus Tingkat Daerah Kabupaten/Kotai																		

NO	KODE	URUSAN / BIDANG URUSAN / PROGRAM / OUTCOME / KEGIATAN / SUB KEGIATAN	INDIKATOR PROGRAM / KEGIATAN / SUB KEGIATAN	TARGET AKHIR PERIODE RENSTRA PERANGKAT DAERAH	REALISASI CAPAIAN RENJA PERANGKAT DAERAH TAHUN 2024	PRAKIRAAN CAPAIAN TARGET RENJA PERANGKAT DAERAH	CAPAIAN KINERJA DAN KERANGKA PENDANAAN										KELOMPOK SASARAN	PRAKIRAAN MAJU RENCANA TAHUN 2027		PERANGKAT DAERAH PENANGGUNG JAWAB
							TARGET		PAGU INDIKATIF (Rp)			Bertambah/ Berkurang (10-12)	LOKASI	SUMBER DANA	PRIORITAS			TARGET	PAGU INDIKATIF (Rp)	
							SEBELUM	SESUDAH	RKPD 2026	APBD 2026	RKPD PERUBAHAN 2026				NASIONAL	DAERAH				
1	2	3	4	5	6	7	8	9	10	11	12	13	14	15	16	17	18	19	20	21
			jumlah SDM lembaga penyedia layanan bagi Anak yang Memerlukan Perlindungan Khusus Tingkat Daerah Kabupaten/Kota yang mendapatkan bimtek				200 Orang	200 Orang	73.024.800,00	30.670.400,00	30.670.400,00	-42.354.400,00	Kota Blitar, Semua Kecamatan, Semua Kel/Desa	PENDAPATAN ASLI DAERAH (PAD)	Memperkuat pembangunan sumber daya manusia (SDM), sains, teknologi, pendidikan, kesehatan, prestasi olahraga, kesetaraan gender, serta penguatan peran perempuan, pemuda (generasi milenial dan generasi Z), dan penyandang disabilitas.	1. Peningkatan kualitas Pendidikan dan Kesehatan 1. Peningkatan kualitas Pendidikan dan Kesehatan			78.000.000,00	DINAS PEMBERDAYAAN PEREMPUAN, PERLINDUNGAN ANAK, PENGENDALIAN PENDUDUK DAN KELUARGA BERENCANA
	2.14	URUSAN PEMERINTAHAN BIDANG PROGRAM PENUNJANG URUSAN PEMERINTAHAN DAERAH							5.190.108.264,00	1.305.827.974,00	1.345.827.974,00	-3.844.280.290,00							870.500.000,00	
1,	2.08.01	PROGRAM PENUNJANG URUSAN PEMERINTAHAN DAERAH	Persentase fasilitasi layanan kedinasan sesuai standar / ketentuan yang berlaku				100 %	100 %	4.543.701.864,00	4.117.976.309,00	3.942.976.309,00	1.857.347.112,00							6.401.048.976,00	
		-	-	-	-	-	-	-	4.543.701.864,00	4.117.976.309,00	3.942.976.309,00	-	-	-	-	-	-	-	6.401.048.976,00	-
	2.08.01.2.01	Perencanaan, Penganggaran, dan Evaluasi Kinerja Perangkat Daerah	*Persentase penyusunan dokumen perencanaan dan pelaporan yang tepat waktu dan sesuai standar*				100 %	100 %	41.454.800,00	25.530.800,00	25.530.800,00	-15.924.000,00			Memperkuat pembangunan sumber daya manusia (SDM), sains, teknologi, pendidikan, kesehatan, prestasi olahraga, kesetaraan gender, serta penguatan peran perempuan, pemuda (generasi milenial dan generasi Z), dan penyandang disabilitas.	1. Peningkatan kualitas Pendidikan dan Kesehatan 1. Peningkatan kualitas Pendidikan dan Kesehatan	ASN Dinas P3AP2KB		33.000.000,00	DINAS PEMBERDAYAAN PEREMPUAN, PERLINDUNGAN ANAK, PENGENDALIAN PENDUDUK DAN KELUARGA BERENCANA
	2.08.01.2.01.0001	Penyusunan Dokumen Perencanaan Perangkat Daerah																		
			Jumlah Dokumen Perencanaan Perangkat Daerah				2 Dokumen	2 Dokumen	4.250.000,00	0,00	0,00	-4.250.000,00	Kota Blitar, Semua Kecamatan, Semua Kel/Desa	PENDAPATAN ASLI DAERAH (PAD)	Memperkuat pembangunan sumber daya manusia (SDM), sains, teknologi, pendidikan, kesehatan, prestasi olahraga, kesetaraan gender, serta penguatan peran perempuan, pemuda (generasi milenial dan generasi Z), dan penyandang disabilitas.	1. Peningkatan kualitas Pendidikan dan Kesehatan 1. Peningkatan kualitas Pendidikan dan Kesehatan			0,00	DINAS PEMBERDAYAAN PEREMPUAN, PERLINDUNGAN ANAK, PENGENDALIAN PENDUDUK DAN KELUARGA BERENCANA
	2.08.01.2.01.0006	Koordinasi dan Penyusunan Laporan Capaian Kinerja dan Ikhtisar Realisasi Kinerja SKPD																		
			Jumlah Laporan Capaian Kinerja dan Ikhtisar Realisasi Kinerja SKPD dan Laporan Hasil Koordinasi Penyusunan Laporan Capaian Kinerja dan Ikhtisar Realisasi Kinerja SKPD				9 Laporan	0 Laporan	0,00	0,00	0,00	0,00	Kota Blitar, Semua Kecamatan, Semua Kel/Desa	PENDAPATAN ASLI DAERAH (PAD)	Memperkuat pembangunan sumber daya manusia (SDM), sains, teknologi, pendidikan, kesehatan, prestasi olahraga, kesetaraan gender, serta penguatan peran perempuan, pemuda (generasi milenial dan generasi Z), dan penyandang disabilitas.	1. Peningkatan kualitas Pendidikan dan Kesehatan 1. Peningkatan kualitas Pendidikan dan Kesehatan			0,00	DINAS PEMBERDAYAAN PEREMPUAN, PERLINDUNGAN ANAK, PENGENDALIAN PENDUDUK DAN KELUARGA BERENCANA
	2.08.01.2.01.0007	Evaluasi Kinerja Perangkat Daerah																		

NO	KODE	URUSAN / BIDANG URUSAN / PROGRAM / OUTCOME / KEGIATAN / SUB KEGIATAN	INDIKATOR PROGRAM / KEGIATAN / SUB KEGIATAN	TARGET AKHIR PERIODE RENSTRA PERANGKAT DAERAH	REALISASI CAPAIAN RENJA PERANGKAT DAERAH TAHUN 2024	PRAKIRAAN CAPAIAN TARGET RENJA PERANGKAT DAERAH	CAPAIAN KINERJA DAN KERANGKA PENDANAAN										KELOMPOK SASARAN	PRAKIRAAN MAJU RENCANA TAHUN 2027		PERANGKAT DAERAH PENANGGUNG JAWAB
							TARGET		PAGU INDIKATIF (Rp)			Bertambah/ Berkurang (10-12)	LOKASI	SUMBER DANA	PRIORITAS			TARGET	PAGU INDIKATIF (Rp)	
							SEBELUM	SESUDAH	RKPD 2026	APBD 2026	RKPD PERUBAHAN 2026				NASIONAL	DAERAH				
1	2	3	4	5	6	7	8	9	10	11	12	13	14	15	16	17	18	19	20	21
			Jumlah Laporan Evaluasi Kinerja Perangkat Daerah				9 Laporan	9 Laporan	12.500.000,00	0,00	0,00	-12.500.000,00	Kota Blitar, Semua Kecamatan, Semua Kel/Desa	PENDAPATAN ASLI DAERAH (PAD)	Memperkuat pembangunan sumber daya manusia (SDM), sains, teknologi, pendidikan, kesehatan, prestasi olahraga, kesetaraan gender, serta penguatan peran perempuan, pemuda (generasi milenial dan generasi Z), dan penyandang disabilitas.	1. Peningkatan kualitas Pendidikan dan Kesehatan 1. Peningkatan kualitas Pendidikan dan Kesehatan			0,00	DINAS PEMBERDAYAAN PEREMPUAN, PERLINDUNGAN ANAK, PENGENDALIAN PENDUDUK DAN KELUARGA BERENCANA
	2.08.01.2.01.0009	Pelaksanaan Pengumpulan Data Statistik Sektoral Daerah																		
			Jumlah Data Statistik Sektoral Daerah yang Telah Dikumpulkan dan Diperiksa Lingkup Perangkat Daerah				109 Data	109 Data	1.375.000,00	0,00	0,00	-1.375.000,00	Kota Blitar, Semua Kecamatan, Semua Kel/Desa	PENDAPATAN ASLI DAERAH (PAD)	Memperkuat pembangunan sumber daya manusia (SDM), sains, teknologi, pendidikan, kesehatan, prestasi olahraga, kesetaraan gender, serta penguatan peran perempuan, pemuda (generasi milenial dan generasi Z), dan penyandang disabilitas.	1. Peningkatan kualitas Pendidikan dan Kesehatan 1. Peningkatan kualitas Pendidikan dan Kesehatan			0,00	DINAS PEMBERDAYAAN PEREMPUAN, PERLINDUNGAN ANAK, PENGENDALIAN PENDUDUK DAN KELUARGA BERENCANA
	2.08.01.2.01.0010	Pelaksanaan Forum Perangkat Daerah Berdasarkan Bidang Urusan yang Diampu dalam Rangka Penyusunan Dokumen Perencanaan Perangkat Daerah																		
			Jumlah Berita Acara Hasil Forum Perangkat Daerah Berdasarkan Bidang Urusan yang Diampu dalam Rangka Penyusunan Dokumen Perencanaan Perangkat Daerah				1 Berita Acara	1 Berita Acara	11.704.800,00	0,00	0,00	-11.704.800,00	Kota Blitar, Semua Kecamatan, Semua Kel/Desa	PENDAPATAN ASLI DAERAH (PAD)	Memperkuat pembangunan sumber daya manusia (SDM), sains, teknologi, pendidikan, kesehatan, prestasi olahraga, kesetaraan gender, serta penguatan peran perempuan, pemuda (generasi milenial dan generasi Z), dan penyandang disabilitas.	1. Peningkatan kualitas Pendidikan dan Kesehatan 1. Peningkatan kualitas Pendidikan dan Kesehatan			0,00	DINAS PEMBERDAYAAN PEREMPUAN, PERLINDUNGAN ANAK, PENGENDALIAN PENDUDUK DAN KELUARGA BERENCANA
	2.08.01.2.01.0011	Penyusunan Dokumen Perencanaan Urusan Selain Renstra PD dan Renja PD																		
			Jumlah Dokumen Perencanaan Urusan Selain Renstra PD dan Renja PD yang disusun				13 Dokumen	13 Dokumen	9.750.000,00	0,00	0,00	-9.750.000,00	Kota Blitar, Semua Kecamatan, Semua Kel/Desa	PENDAPATAN ASLI DAERAH (PAD)	Memperkuat pembangunan sumber daya manusia (SDM), sains, teknologi, pendidikan, kesehatan, prestasi olahraga, kesetaraan gender, serta penguatan peran perempuan, pemuda (generasi milenial dan generasi Z), dan penyandang disabilitas.	1. Peningkatan kualitas Pendidikan dan Kesehatan 1. Peningkatan kualitas Pendidikan dan Kesehatan			0,00	DINAS PEMBERDAYAAN PEREMPUAN, PERLINDUNGAN ANAK, PENGENDALIAN PENDUDUK DAN KELUARGA BERENCANA
	2.08.01.2.01.0013	Sinkronisasi dan Harmonisasi Pusat dan Daerah dalam Rangka Mendukung Target Pembangunan Nasional melalui Koordinasi Teknis Pembangunan																		
			Jumlah Berita Acara Hasil Sinkronisasi dan Harmonisasi Pusat dan Daerah dalam Rangka Mendukung Target Pembangunan Nasional melalui Koordinasi Teknis Pembangunan				1 Berita Acara	1 Berita Acara	1.875.000,00	0,00	0,00	-1.875.000,00	Kota Blitar, Semua Kecamatan, Semua Kel/Desa	PENDAPATAN ASLI DAERAH (PAD)	Memperkuat pembangunan sumber daya manusia (SDM), sains, teknologi, pendidikan, kesehatan, prestasi olahraga, kesetaraan gender, serta penguatan peran perempuan, pemuda (generasi milenial dan generasi Z), dan penyandang disabilitas.	1. Peningkatan kualitas Pendidikan dan Kesehatan 1. Peningkatan kualitas Pendidikan dan Kesehatan			0,00	DINAS PEMBERDAYAAN PEREMPUAN, PERLINDUNGAN ANAK, PENGENDALIAN PENDUDUK DAN KELUARGA BERENCANA

NO	KODE	URUSAN / BIDANG URUSAN / PROGRAM / OUTCOME / KEGIATAN / SUB KEGIATAN	INDIKATOR PROGRAM / KEGIATAN / SUB KEGIATAN	TARGET AKHIR PERIODE RENSTRA PERANGKAT DAERAH	REALISASI CAPAIAN RENJA PERANGKAT DAERAH TAHUN 2024	PRAKIRAAN CAPAIAN TARGET RENJA PERANGKAT DAERAH	CAPAIAN KINERJA DAN KERANGKA PENDANAAN										KELOMPOK SASARAN	PRAKIRAAN MAJU RENCANA TAHUN 2027		PERANGKAT DAERAH PENANGGUNG JAWAB
							TARGET		PAGU INDIKATIF (Rp)			Bertambah/ Berkurang (10-12)	LOKASI	SUMBER DANA	PRIORITAS			TARGET	PAGU INDIKATIF (Rp)	
							SEBELUM	SESUDAH	RKPD 2026	APBD 2026	RKPD PERUBAHAN 2026				NASIONAL	DAERAH				
1	2	3	4	5	6	7	8	9	10	11	12	13	14	15	16	17	18	19	20	21
	2.08.01.2.02	Administrasi Keuangan Perangkat Daerah	*Persentase pelayanan administrasi keuangan perangkat daerah sesuai standar*				100 %	100 %	3.325.693.349,00	3.358.953.349,00	3.158.953.349,00	-166.740.000,00			Memperkuat pembangunan sumber daya manusia (SDM), sains, teknologi, pendidikan, kesehatan, prestasi olahraga, kesetaraan gender, serta penguatan peran perempuan, pemuda (generasi milenial dan generasi Z), dan penyandang disabilitas.	1. Peningkatan kualitas Pendidikan dan Kesehatan 1. Peningkatan kualitas Pendidikan dan Kesehatan	ASN & Pegawai Non ASN DP3AP2KB		4.235.548.976,00	DINAS PEMBERDAYAAN PEREMPUAN, PERLINDUNGAN ANAK, PENGENDALIAN PENDUDUK DAN KELUARGA BERENCANA
	2.08.01.2.02.0001	Penyediaan Gaji dan Tunjangan ASN																		
			Jumlah Orang yang Menerima Gaji dan Tunjangan ASN				300 Orang/ bulan	300 Orang/ bulan	3.322.693.349,00	0,00	0,00	-3.322.693.349,00	Kota Blitar, Semua Kecamatan, Semua Kel/Desa	PENDAPATAN ASLI DAERAH (PAD)	Memperkuat pembangunan sumber daya manusia (SDM), sains, teknologi, pendidikan, kesehatan, prestasi olahraga, kesetaraan gender, serta penguatan peran perempuan, pemuda (generasi milenial dan generasi Z), dan penyandang disabilitas.	1. Peningkatan kualitas Pendidikan dan Kesehatan 1. Peningkatan kualitas Pendidikan dan Kesehatan			0,00	DINAS PEMBERDAYAAN PEREMPUAN, PERLINDUNGAN ANAK, PENGENDALIAN PENDUDUK DAN KELUARGA BERENCANA
	2.08.01.2.02.0007	Koordinasi dan Penyusunan Laporan Keuangan Bulanan/ Triwulanan/ Semesteran SKPD																		
			Jumlah Laporan Keuangan Bulanan/ Triwulanan/ Semesteran SKPD dan Laporan Koordinasi Penyusunan Laporan Keuangan Bulanan/Triwulanan/Semesteran SKPD				19 Laporan	19 Laporan	3.000.000,00	0,00	0,00	-3.000.000,00	Kota Blitar, Semua Kecamatan, Semua Kel/Desa	PENDAPATAN ASLI DAERAH (PAD)	Memperkuat pembangunan sumber daya manusia (SDM), sains, teknologi, pendidikan, kesehatan, prestasi olahraga, kesetaraan gender, serta penguatan peran perempuan, pemuda (generasi milenial dan generasi Z), dan penyandang disabilitas.	1. Peningkatan kualitas Pendidikan dan Kesehatan 1. Peningkatan kualitas Pendidikan dan Kesehatan			0,00	DINAS PEMBERDAYAAN PEREMPUAN, PERLINDUNGAN ANAK, PENGENDALIAN PENDUDUK DAN KELUARGA BERENCANA
	2.08.01.2.03	Administrasi Barang Milik Daerah pada Perangkat Daerah	*Persentase pelayanan administrasi Barang Milik Daerah Perangkat Daerah sesuai standar*				100 %	100 %	4.250.000,00	1.785.000,00	1.785.000,00	-2.465.000,00			Memperkuat pembangunan sumber daya manusia (SDM), sains, teknologi, pendidikan, kesehatan, prestasi olahraga, kesetaraan gender, serta penguatan peran perempuan, pemuda (generasi milenial dan generasi Z), dan penyandang disabilitas.	1. Peningkatan kualitas Pendidikan dan Kesehatan 1. Peningkatan kualitas Pendidikan dan Kesehatan	Karyawan-karyawati DP3AP2KB		0,00	DINAS PEMBERDAYAAN PEREMPUAN, PERLINDUNGAN ANAK, PENGENDALIAN PENDUDUK DAN KELUARGA BERENCANA
	2.08.01.2.03.0006	Penatausahaan Barang Milik Daerah pada SKPD																		
			Jumlah Laporan Penatausahaan Barang Milik Daerah pada SKPD				6 Laporan	6 Laporan	4.250.000,00	0,00	0,00	-4.250.000,00	Kota Blitar, Semua Kecamatan, Semua Kel/Desa	PENDAPATAN ASLI DAERAH (PAD)	Memperkuat pembangunan sumber daya manusia (SDM), sains, teknologi, pendidikan, kesehatan, prestasi olahraga, kesetaraan gender, serta penguatan peran perempuan, pemuda (generasi milenial dan generasi Z), dan penyandang disabilitas.	1. Peningkatan kualitas Pendidikan dan Kesehatan 1. Peningkatan kualitas Pendidikan dan Kesehatan			0,00	DINAS PEMBERDAYAAN PEREMPUAN, PERLINDUNGAN ANAK, PENGENDALIAN PENDUDUK DAN KELUARGA BERENCANA

NO	KODE	URUSAN / BIDANG URUSAN / PROGRAM / OUTCOME / KEGIATAN / SUB KEGIATAN	INDIKATOR PROGRAM / KEGIATAN / SUB KEGIATAN	TARGET AKHIR PERIODE RENSTRA PERANGKAT DAERAH	REALISASI CAPAIAN RENJA PERANGKAT DAERAH TAHUN 2024	PRAKIRAAN CAPAIAN TARGET RENJA PERANGKAT DAERAH	CAPAIAN KINERJA DAN KERANGKA PENDANAAN										KELOMPOK SASARAN	PRAKIRAAN MAJU RENCANA TAHUN 2027		PERANGKAT DAERAH PENANGGUNG JAWAB
							TARGET		PAGU INDIKATIF (Rp)			Bertambah/ Berkurang (10-12)	LOKASI	SUMBER DANA	PRIORITAS			TARGET	PAGU INDIKATIF (Rp)	
							SEBELUM	SESUDAH	RKPD 2026	APBD 2026	RKPD PERUBAHAN 2026				NASIONAL	DAERAH				
1	2	3	4	5	6	7	8	9	10	11	12	13	14	15	16	17	18	19	20	21
	2.08.01.2.05	Administrasi Kepegawaian Perangkat Daerah	*Persentase pelayanan administrasi kepegawaian perangkat daerah yang sesuai standar*				100 %	100 %	91.930.900,00	50.975.900,00	50.975.900,00	-40.955.000,00			Memperkuat pembangunan sumber daya manusia (SDM), sains, teknologi, pendidikan, kesehatan, prestasi olahraga, kesetaraan gender, serta penguatan peran perempuan, pemuda (generasi milenial dan generasi Z), dan penyandang disabilitas.	1. Peningkatan kualitas Pendidikan dan Kesehatan 1. Peningkatan kualitas Pendidikan dan Kesehatan	Karyawan-karyawati DP3AP2KB		210.000.000,00	DINAS PEMBERDAYAAN PEREMPUAN, PERLINDUNGAN ANAK, PENGENDALIAN PENDUDUK DAN KELUARGA BERENCANA
	2.08.01.2.05.0002	Pengadaan Pakaian Dinas beserta Atribut Kelengkapannya																		
			Jumlah Paket Pakaian Dinas beserta Atribut Kelengkapan				3 Paket	0 Paket	36.246.000,00	0,00	0,00	-36.246.000,00	Kota Blitar, Semua Kecamatan, Semua Kel/Desa	PENDAPATAN ASLI DAERAH (PAD)	Memperkuat pembangunan sumber daya manusia (SDM), sains, teknologi, pendidikan, kesehatan, prestasi olahraga, kesetaraan gender, serta penguatan peran perempuan, pemuda (generasi milenial dan generasi Z), dan penyandang disabilitas.	1. Peningkatan kualitas Pendidikan dan Kesehatan 1. Peningkatan kualitas Pendidikan dan Kesehatan			0,00	DINAS PEMBERDAYAAN PEREMPUAN, PERLINDUNGAN ANAK, PENGENDALIAN PENDUDUK DAN KELUARGA BERENCANA
	2.08.01.2.05.0010	Sosialisasi Peraturan Perundang-Undangan																		
			Jumlah Orang yang Mengikuti Sosialisasi Peraturan Perundang-Undangan				265 Orang	265 Orang	55.684.900,00	0,00	0,00	-55.684.900,00	Kota Blitar, Semua Kecamatan, Semua Kel/Desa	PENDAPATAN ASLI DAERAH (PAD)	Memperkuat pembangunan sumber daya manusia (SDM), sains, teknologi, pendidikan, kesehatan, prestasi olahraga, kesetaraan gender, serta penguatan peran perempuan, pemuda (generasi milenial dan generasi Z), dan penyandang disabilitas.	1. Peningkatan kualitas Pendidikan dan Kesehatan 1. Peningkatan kualitas Pendidikan dan Kesehatan			0,00	DINAS PEMBERDAYAAN PEREMPUAN, PERLINDUNGAN ANAK, PENGENDALIAN PENDUDUK DAN KELUARGA BERENCANA
	2.08.01.2.06	Administrasi Umum Perangkat Daerah	*Persentase ketersediaan administrasi umum perangkat daerah sesuai standar*				100 %	100 %	187.712.900,00	104.527.605,00	104.527.605,00	-83.185.295,00			Memperkuat pembangunan sumber daya manusia (SDM), sains, teknologi, pendidikan, kesehatan, prestasi olahraga, kesetaraan gender, serta penguatan peran perempuan, pemuda (generasi milenial dan generasi Z), dan penyandang disabilitas.	1. Peningkatan kualitas Pendidikan dan Kesehatan 1. Peningkatan kualitas Pendidikan dan Kesehatan	Karyawan-karyawati DP3AP2KB		397.000.000,00	DINAS PEMBERDAYAAN PEREMPUAN, PERLINDUNGAN ANAK, PENGENDALIAN PENDUDUK DAN KELUARGA BERENCANA
	2.08.01.2.06.0001	Penyediaan Komponen Instalasi Listrik/Penerangan Bangunan Kantor																		
			Jumlah Paket Komponen Instalasi Listrik/Penerangan Bangunan Kantor yang Disediakan				1 Paket	1 Paket	8.986.900,00	0,00	0,00	-8.986.900,00	Kota Blitar, Semua Kecamatan, Semua Kel/Desa	PENDAPATAN ASLI DAERAH (PAD)	Memperkuat pembangunan sumber daya manusia (SDM), sains, teknologi, pendidikan, kesehatan, prestasi olahraga, kesetaraan gender, serta penguatan peran perempuan, pemuda (generasi milenial dan generasi Z), dan penyandang disabilitas.	1. Peningkatan kualitas Pendidikan dan Kesehatan 1. Peningkatan kualitas Pendidikan dan Kesehatan			0,00	DINAS PEMBERDAYAAN PEREMPUAN, PERLINDUNGAN ANAK, PENGENDALIAN PENDUDUK DAN KELUARGA BERENCANA
	2.08.01.2.06.0002	Penyediaan Peralatan dan Perlengkapan Kantor																		

NO	KODE	URUSAN / BIDANG URUSAN / PROGRAM / OUTCOME / KEGIATAN / SUB KEGIATAN	INDIKATOR PROGRAM / KEGIATAN / SUB KEGIATAN	TARGET AKHIR PERIODE RENSTRA PERANGKAT DAERAH	REALISASI CAPAIAN RENJA PERANGKAT DAERAH TAHUN 2024	PRAKIRAAN CAPAIAN TARGET RENJA PERANGKAT DAERAH	CAPAIAN KINERJA DAN KERANGKA PENDANAAN										KELOMPOK SASARAN	PRAKIRAAN MAJU RENCANA TAHUN 2027		PERANGKAT DAERAH PENANGGUNG JAWAB
							TARGET		PAGU INDIKATIF (Rp)			Bertambah/ Berkurang (10-12)	LOKASI	SUMBER DANA	PRIORITAS			TARGET	PAGU INDIKATIF (Rp)	
							SEBELUM	SESUDAH	RKPD 2026	APBD 2026	RKPD PERUBAHAN 2026				NASIONAL	DAERAH				
1	2	3	4	5	6	7	8	9	10	11	12	13	14	15	16	17	18	19	20	21
			Jumlah Paket Peralatan dan Perlengkapan Kantor yang Disediakan				5 Paket	5 Paket	23.993.400,00	0,00	0,00	-23.993.400,00	Kota Blitar, Semua Kecamatan, Semua Kel/Desa	PENDAPATAN ASLI DAERAH (PAD)	Memperkuat pembangunan sumber daya manusia (SDM), sains, teknologi, pendidikan, kesehatan, prestasi olahraga, kesetaraan gender, serta penguatan peran perempuan, pemuda (generasi milenial dan generasi Z), dan penyandang disabilitas.	1. Peningkatan kualitas Pendidikan dan Kesehatan 1. Peningkatan kualitas Pendidikan dan Kesehatan			0,00	DINAS PEMBERDAYAAN PEREMPUAN, PERLINDUNGAN ANAK, PENGENDALIAN PENDUDUK DAN KELUARGA BERENCANA
	2.08.01.2.06.0003	Penyediaan Peralatan Rumah Tangga																		
			Jumlah Paket Peralatan Rumah Tangga yang Disediakan				4 Paket	4 Paket	14.684.600,00	0,00	0,00	-14.684.600,00	Kota Blitar, Semua Kecamatan, Semua Kel/Desa	PENDAPATAN ASLI DAERAH (PAD)	Memperkuat pembangunan sumber daya manusia (SDM), sains, teknologi, pendidikan, kesehatan, prestasi olahraga, kesetaraan gender, serta penguatan peran perempuan, pemuda (generasi milenial dan generasi Z), dan penyandang disabilitas.	1. Peningkatan kualitas Pendidikan dan Kesehatan 1. Peningkatan kualitas Pendidikan dan Kesehatan			0,00	DINAS PEMBERDAYAAN PEREMPUAN, PERLINDUNGAN ANAK, PENGENDALIAN PENDUDUK DAN KELUARGA BERENCANA
	2.08.01.2.06.0004	Penyediaan Bahan Logistik Kantor																		
			Jumlah Paket Bahan Logistik Kantor yang Disediakan				12 Paket	8 Paket	14.250.000,00	0,00	0,00	-14.250.000,00	Kota Blitar, Semua Kecamatan, Semua Kel/Desa	PENDAPATAN ASLI DAERAH (PAD)	Memperkuat pembangunan sumber daya manusia (SDM), sains, teknologi, pendidikan, kesehatan, prestasi olahraga, kesetaraan gender, serta penguatan peran perempuan, pemuda (generasi milenial dan generasi Z), dan penyandang disabilitas.	1. Peningkatan kualitas Pendidikan dan Kesehatan 1. Peningkatan kualitas Pendidikan dan Kesehatan			0,00	DINAS PEMBERDAYAAN PEREMPUAN, PERLINDUNGAN ANAK, PENGENDALIAN PENDUDUK DAN KELUARGA BERENCANA
	2.08.01.2.06.0005	Penyediaan Barang Cetakan dan Penggandaan																		
			Jumlah Paket Barang Cetakan dan Penggandaan yang Disediakan				5 Paket	5 Paket	18.060.000,00	0,00	0,00	-18.060.000,00	Kota Blitar, Semua Kecamatan, Semua Kel/Desa	PENDAPATAN ASLI DAERAH (PAD)	Memperkuat pembangunan sumber daya manusia (SDM), sains, teknologi, pendidikan, kesehatan, prestasi olahraga, kesetaraan gender, serta penguatan peran perempuan, pemuda (generasi milenial dan generasi Z), dan penyandang disabilitas.	1. Peningkatan kualitas Pendidikan dan Kesehatan 1. Peningkatan kualitas Pendidikan dan Kesehatan			0,00	DINAS PEMBERDAYAAN PEREMPUAN, PERLINDUNGAN ANAK, PENGENDALIAN PENDUDUK DAN KELUARGA BERENCANA
	2.08.01.2.06.0006	Penyediaan Bahan Bacaan dan Peraturan Perundang-undangan																		
			Jumlah Dokumen Bahan Bacaan dan Peraturan Perundang-Undangan yang Disediakan				12 Dokumen	0 Dokumen	2.754.000,00	0,00	0,00	-2.754.000,00	Kota Blitar, Semua Kecamatan, Semua Kel/Desa	PENDAPATAN ASLI DAERAH (PAD)	Memperkuat pembangunan sumber daya manusia (SDM), sains, teknologi, pendidikan, kesehatan, prestasi olahraga, kesetaraan gender, serta penguatan peran perempuan, pemuda (generasi milenial dan generasi Z), dan penyandang disabilitas.	1. Peningkatan kualitas Pendidikan dan Kesehatan 1. Peningkatan kualitas Pendidikan dan Kesehatan			0,00	DINAS PEMBERDAYAAN PEREMPUAN, PERLINDUNGAN ANAK, PENGENDALIAN PENDUDUK DAN KELUARGA BERENCANA
	2.08.01.2.06.0009	Penyelenggaraan Rapat Koordinasi dan Konsultasi SKPD																		

NO	KODE	URUSAN / BIDANG URUSAN / PROGRAM / OUTCOME / KEGIATAN / SUB KEGIATAN	INDIKATOR PROGRAM / KEGIATAN / SUB KEGIATAN	TARGET AKHIR PERIODE RENSTRA PERANGKAT DAERAH	REALISASI CAPAIAN RENJA PERANGKAT DAERAH TAHUN 2024	PRAKIRAAN CAPAIAN TARGET RENJA PERANGKAT DAERAH	CAPAIAN KINERJA DAN KERANGKA PENDANAAN										KELOMPOK SASARAN	PRAKIRAAN MAJU RENCANA TAHUN 2027		PERANGKAT DAERAH PENANGGUNG JAWAB
							TARGET		PAGU INDIKATIF (Rp)			Bertambah/ Berkurang (10-12)	LOKASI	SUMBER DANA	PRIORITAS			TARGET	PAGU INDIKATIF (Rp)	
							SEBELUM	SESUDAH	RKPD 2026	APBD 2026	RKPD PERUBAHAN 2026				NASIONAL	DAERAH				
1	2	3	4	5	6	7	8	9	10	11	12	13	14	15	16	17	18	19	20	21
			Jumlah Laporan Penyelenggaraan Rapat Koordinasi dan Konsultasi SKPD				40 Laporan	24 Laporan	100.000.000,00	0,00	0,00	-100.000.000,00	Kota Blitar, Semua Kecamatan, Semua Kel/Desa	PENDAPATAN ASLI DAERAH (PAD)	Memperkuat pembangunan sumber daya manusia (SDM), sains, teknologi, pendidikan, kesehatan, prestasi olahraga, kesetaraan gender, serta penguatan peran perempuan, pemuda (generasi milenial dan generasi Z), dan penyandang disabilitas.	1. Peningkatan kualitas Pendidikan dan Kesehatan 1. Peningkatan kualitas Pendidikan dan Kesehatan			0,00	DINAS PEMBERDAYAAN PEREMPUAN, PERLINDUNGAN ANAK, PENGENDALIAN PENDUDUK DAN KELUARGA BERENCANA
	2.08.01.2.06.0010	Penatausahaan Arsip Dinamis pada SKPD																		
			Jumlah Dokumen Penatausahaan Arsip Dinamis pada SKPD				1 Dokumen	1 Dokumen	4.984.000,00	0,00	0,00	-4.984.000,00	Kota Blitar, Semua Kecamatan, Semua Kel/Desa	PENDAPATAN ASLI DAERAH (PAD)	Memperkuat pembangunan sumber daya manusia (SDM), sains, teknologi, pendidikan, kesehatan, prestasi olahraga, kesetaraan gender, serta penguatan peran perempuan, pemuda (generasi milenial dan generasi Z), dan penyandang disabilitas.	1. Peningkatan kualitas Pendidikan dan Kesehatan 1. Peningkatan kualitas Pendidikan dan Kesehatan			0,00	DINAS PEMBERDAYAAN PEREMPUAN, PERLINDUNGAN ANAK, PENGENDALIAN PENDUDUK DAN KELUARGA BERENCANA
	2.08.01.2.06.0011	Dukungan Pelaksanaan Sistem Pemerintahan Berbasis Elektronik pada SKPD																		
			Jumlah Dokumen Dukungan Pelaksanaan Sistem Pemerintahan Berbasis Elektronik pada SKPD				1 Dokumen	0 Dokumen	0,00	0,00	0,00	0,00	Kota Blitar, Semua Kecamatan, Semua Kel/Desa	PENDAPATAN ASLI DAERAH (PAD)	Memperkuat pembangunan sumber daya manusia (SDM), sains, teknologi, pendidikan, kesehatan, prestasi olahraga, kesetaraan gender, serta penguatan peran perempuan, pemuda (generasi milenial dan generasi Z), dan penyandang disabilitas.	1. Peningkatan kualitas Pendidikan dan Kesehatan 1. Peningkatan kualitas Pendidikan dan Kesehatan			0,00	DINAS PEMBERDAYAAN PEREMPUAN, PERLINDUNGAN ANAK, PENGENDALIAN PENDUDUK DAN KELUARGA BERENCANA
	2.08.01.2.07	Pengadaan Barang Milik Daerah Penunjang Urusan Pemerintah Daerah	*Persentase Penyediaan Barang Milik Daerah Penunjang Urusan sesuai kebutuhan*				100 %	100 %	145.881.700,00	32.460.400,00	32.460.400,00	-113.421.300,00			Memperkuat pembangunan sumber daya manusia (SDM), sains, teknologi, pendidikan, kesehatan, prestasi olahraga, kesetaraan gender, serta penguatan peran perempuan, pemuda (generasi milenial dan generasi Z), dan penyandang disabilitas.	1. Peningkatan kualitas Pendidikan dan Kesehatan 1. Peningkatan kualitas Pendidikan dan Kesehatan	Karyawan-karyawati DP3AP2KB		345.500.000,00	DINAS PEMBERDAYAAN PEREMPUAN, PERLINDUNGAN ANAK, PENGENDALIAN PENDUDUK DAN KELUARGA BERENCANA
	2.08.01.2.07.0005	Pengadaan Mebel																		
			Jumlah Paket Mebel yang Disediakan				1 Unit	0 Unit	4.661.600,00	0,00	0,00	-4.661.600,00	Kota Blitar, Semua Kecamatan, Semua Kel/Desa	PENDAPATAN ASLI DAERAH (PAD)	Memperkuat pembangunan sumber daya manusia (SDM), sains, teknologi, pendidikan, kesehatan, prestasi olahraga, kesetaraan gender, serta penguatan peran perempuan, pemuda (generasi milenial dan generasi Z), dan penyandang disabilitas.	1. Peningkatan kualitas Pendidikan dan Kesehatan 1. Peningkatan kualitas Pendidikan dan Kesehatan			0,00	DINAS PEMBERDAYAAN PEREMPUAN, PERLINDUNGAN ANAK, PENGENDALIAN PENDUDUK DAN KELUARGA BERENCANA
	2.08.01.2.07.0006	Pengadaan Peralatan dan Mesin Lainnya																		

NO	KODE	URUSAN / BIDANG URUSAN / PROGRAM / OUTCOME / KEGIATAN / SUB KEGIATAN	INDIKATOR PROGRAM / KEGIATAN / SUB KEGIATAN	TARGET AKHIR PERIODE RENSTRA PERANGKAT DAERAH	REALISASI CAPAIAN RENJA PERANGKAT DAERAH TAHUN 2024	PRAKIRAAN CAPAIAN TARGET RENJA PERANGKAT DAERAH	CAPAIAN KINERJA DAN KERANGKA PENDANAAN										KELOMPOK SASARAN	PRAKIRAAN MAJU RENCANA TAHUN 2027		PERANGKAT DAERAH PENANGGUNG JAWAB
							TARGET		PAGU INDIKATIF (Rp)			Bertambah/ Berkurang (10-12)	LOKASI	SUMBER DANA	PRIORITAS			TARGET	PAGU INDIKATIF (Rp)	
							SEBELUM	SESUDAH	RKPD 2026	APBD 2026	RKPD PERUBAHAN 2026				NASIONAL	DAERAH				
1	2	3	4	5	6	7	8	9	10	11	12	13	14	15	16	17	18	19	20	21
			Jumlah Unit Peralatan dan Mesin Lainnya yang Disediakan				7 Unit	3 Unit	141.220.100,00	0,00	0,00	-141.220.100,00	Kota Blitar, Semua Kecamatan, Semua Kel/Desa	PENDAPATAN ASLI DAERAH (PAD)	Memperkuat pembangunan sumber daya manusia (SDM), sains, teknologi, pendidikan, kesehatan, prestasi olahraga, kesetaraan gender, serta penguatan peran perempuan, pemuda (generasi milenial dan generasi Z), dan penyandang disabilitas.	1. Peningkatan kualitas Pendidikan dan Kesehatan 1. Peningkatan kualitas Pendidikan dan Kesehatan			0,00	DINAS PEMBERDAYAAN PEREMPUAN, PERLINDUNGAN ANAK, PENGENDALIAN PENDUDUK DAN KELUARGA BERENCANA
	2.08.01.2.08	Penyediaan Jasa Penunjang Urusan Pemerintahan Daerah	*Persentase penyediaan jasa penunjang urusan sesuai standar*				100 %	100 %	359.152.415,00	348.838.455,00	313.838.455,00	-45.313.960,00			Memperkuat pembangunan sumber daya manusia (SDM), sains, teknologi, pendidikan, kesehatan, prestasi olahraga, kesetaraan gender, serta penguatan peran perempuan, pemuda (generasi milenial dan generasi Z), dan penyandang disabilitas.	1. Peningkatan kualitas Pendidikan dan Kesehatan 1. Peningkatan kualitas Pendidikan dan Kesehatan	Karyawan-karyawati DP3AP2KB		410.000.000,00	DINAS PEMBERDAYAAN PEREMPUAN, PERLINDUNGAN ANAK, PENGENDALIAN PENDUDUK DAN KELUARGA BERENCANA
	2.08.01.2.08.0002	Penyediaan Jasa Komunikasi, Sumber Daya Air dan Listrik																		
			Jumlah Laporan Penyediaan Jasa Komunikasi, Sumber Daya Air dan Listrik yang Disediakan				36 Laporan	36 Laporan	90.539.960,00	0,00	0,00	-90.539.960,00	Kota Blitar, Semua Kecamatan, Semua Kel/Desa	PENDAPATAN ASLI DAERAH (PAD)	Memperkuat pembangunan sumber daya manusia (SDM), sains, teknologi, pendidikan, kesehatan, prestasi olahraga, kesetaraan gender, serta penguatan peran perempuan, pemuda (generasi milenial dan generasi Z), dan penyandang disabilitas.	1. Peningkatan kualitas Pendidikan dan Kesehatan 1. Peningkatan kualitas Pendidikan dan Kesehatan			0,00	DINAS PEMBERDAYAAN PEREMPUAN, PERLINDUNGAN ANAK, PENGENDALIAN PENDUDUK DAN KELUARGA BERENCANA
	2.08.01.2.08.0004	Penyediaan Jasa Pelayanan Umum Kantor																		
			Jumlah Laporan Penyediaan Jasa Pelayanan Umum Kantor yang Disediakan				13 Laporan	13 Laporan	268.612.455,00	0,00	0,00	-268.612.455,00	Kota Blitar, Semua Kecamatan, Semua Kel/Desa	PENDAPATAN ASLI DAERAH (PAD)	Memperkuat pembangunan sumber daya manusia (SDM), sains, teknologi, pendidikan, kesehatan, prestasi olahraga, kesetaraan gender, serta penguatan peran perempuan, pemuda (generasi milenial dan generasi Z), dan penyandang disabilitas.	1. Peningkatan kualitas Pendidikan dan Kesehatan 1. Peningkatan kualitas Pendidikan dan Kesehatan			0,00	DINAS PEMBERDAYAAN PEREMPUAN, PERLINDUNGAN ANAK, PENGENDALIAN PENDUDUK DAN KELUARGA BERENCANA
	2.08.01.2.09	Pemeliharaan Barang Milik Daerah Penunjang Urusan Pemerintahan Daerah	*Persentase Barang Milik Daerah yang terpelihara sesuai kebutuhan*				100 %	100 %	387.625.800,00	194.904.800,00	254.904.800,00	-132.721.000,00			-	1. Peningkatan kualitas Pendidikan dan Kesehatan 1. Peningkatan kualitas Pendidikan dan Kesehatan	Karyawan-karyawati DP3AP2KB		770.000.000,00	DINAS PEMBERDAYAAN PEREMPUAN, PERLINDUNGAN ANAK, PENGENDALIAN PENDUDUK DAN
	2.08.01.2.09.0001	Penyediaan Jasa Pemeliharaan, Biaya Pemeliharaan, dan Pajak Kendaraan Perorangan Dinas atau Kendaraan Dinas Jabatan																		
			Jumlah Kendaraan Perorangan Dinas atau Kendaraan Dinas Jabatan yang Dipelihara dan dibayarkan Pajaknya				1 Unit	1 Unit	29.357.100,00	0,00	0,00	-29.357.100,00	Kota Blitar, Semua Kecamatan, Semua Kel/Desa	PENDAPATAN ASLI DAERAH (PAD)	-	1. Peningkatan kualitas Pendidikan dan Kesehatan 1. Peningkatan kualitas Pendidikan dan Kesehatan			0,00	DINAS PEMBERDAYAAN PEREMPUAN, PERLINDUNGAN ANAK, PENGENDALIAN PENDUDUK DAN
	2.08.01.2.09.0002	Penyediaan Jasa Pemeliharaan, Biaya Pemeliharaan, Pajak dan Perizinan Kendaraan Dinas Operasional atau Lapangan																		

NO	KODE	URUSAN / BIDANG URUSAN / PROGRAM / OUTCOME / KEGIATAN / SUB KEGIATAN	INDIKATOR PROGRAM / KEGIATAN / SUB KEGIATAN	TARGET AKHIR PERIODE RENSTRA PERANGKAT DAERAH	REALISASI CAPAIAN RENJA PERANGKAT DAERAH TAHUN 2024	PRAKIRAAN CAPAIAN TARGET RENJA PERANGKAT DAERAH	CAPAIAN KINERJA DAN KERANGKA PENDANAAN										KELOMPOK SASARAN	PRAKIRAAN MAJU RENCANA TAHUN 2027		PERANGKAT DAERAH PENANGGUNG JAWAB
							TARGET		PAGU INDIKATIF (Rp)			Bertambah/ Berkurang (10-12)	LOKASI	SUMBER DANA	PRIORITAS			TARGET	PAGU INDIKATIF (Rp)	
							SEBELUM	SESUDAH	RKPD 2026	APBD 2026	RKPD PERUBAHAN 2026				NASIONAL	DAERAH				
1	2	3	4	5	6	7	8	9	10	11	12	13	14	15	16	17	18	19	20	21
			Jumlah Kendaraan Dinas Operasional atau Lapangan yang Dipelihara dan dibayarkan Pajak dan Perizinannya				37 Unit	37 Unit	93.292.900,00	0,00	0,00	-93.292.900,00	Kota Blitar, Semua Kecamatan, Semua Kel/Desa	PENDAPATAN ASLI DAERAH (PAD)	-	1. Peningkatan kualitas Pendidikan dan Kesehatan 1. Peningkatan kualitas Pendidikan dan Kesehatan			0,00	DINAS PEMBERDAYAAN PEREMPUAN, PERLINDUNGAN ANAK, PENGENDALIAN PENDUDUK DAN
	2.08.01.2.09.0005	Pemeliharaan Mebel																		
			Jumlah Mebel yang Dipelihara				1 Unit	0 Unit	0,00	0,00	0,00	0,00	Kota Blitar, Semua Kecamatan, Semua Kel/Desa	PENDAPATAN ASLI DAERAH (PAD)	-	1. Peningkatan kualitas Pendidikan dan Kesehatan 1. Peningkatan kualitas Pendidikan dan Kesehatan			0,00	DINAS PEMBERDAYAAN PEREMPUAN, PERLINDUNGAN ANAK, PENGENDALIAN PENDUDUK DAN
	2.08.01.2.09.0006	Pemeliharaan Peralatan dan Mesin Lainnya																		
			Jumlah Peralatan dan Mesin Lainnya yang Dipelihara				54 Unit	54 Unit	57.975.800,00	0,00	0,00	-57.975.800,00	Kota Blitar, Semua Kecamatan, Semua Kel/Desa	PENDAPATAN ASLI DAERAH (PAD)	-	1. Peningkatan kualitas Pendidikan dan Kesehatan 1. Peningkatan kualitas Pendidikan dan Kesehatan			0,00	DINAS PEMBERDAYAAN PEREMPUAN, PERLINDUNGAN ANAK, PENGENDALIAN PENDUDUK DAN
	2.08.01.2.09.0009	Pemeliharaan/Rehabilitasi Gedung Kantor dan Bangunan Lainnya																		
			Jumlah Gedung Kantor dan Bangunan Lainnya yang Dipelihara/Direhabilitasi				1 Unit	0 Unit	0,00	0,00	0,00	0,00	Kota Blitar, Semua Kecamatan, Semua Kel/Desa	PENDAPATAN ASLI DAERAH (PAD)	-	1. Peningkatan kualitas Pendidikan dan Kesehatan 1. Peningkatan kualitas Pendidikan dan Kesehatan			0,00	DINAS PEMBERDAYAAN PEREMPUAN, PERLINDUNGAN ANAK, PENGENDALIAN PENDUDUK DAN
	2.08.01.2.09.0010	Pemeliharaan/Rehabilitasi Sarana dan Prasarana Gedung Kantor atau Bangunan Lainnya																		
			Jumlah Sarana dan Prasarana Gedung Kantor atau Bangunan Lainnya yang Dipelihara/Direhabilitasi				1 Unit	0 Unit	0,00	0,00	0,00	0,00	Kota Blitar, Semua Kecamatan, Semua Kel/Desa	PENDAPATAN ASLI DAERAH (PAD)	-	1. Peningkatan kualitas Pendidikan dan Kesehatan 1. Peningkatan kualitas Pendidikan dan Kesehatan			0,00	DINAS PEMBERDAYAAN PEREMPUAN, PERLINDUNGAN ANAK, PENGENDALIAN PENDUDUK DAN
	2.08.01.2.09.0011	Pemeliharaan/Rehabilitasi Sarana dan Prasarana Pendukung Gedung Kantor atau Bangunan Lainnya																		
			Jumlah Sarana dan Prasarana Pendukung Gedung Kantor atau Bangunan Lainnya yang Dipelihara/Direhabilitasi				1 Unit	1 Unit	0,00	0,00	0,00	0,00	Kota Blitar, Semua Kecamatan, Semua Kel/Desa	PENDAPATAN ASLI DAERAH (PAD)	-	1. Peningkatan kualitas Pendidikan dan Kesehatan 1. Peningkatan kualitas Pendidikan dan Kesehatan			0,00	DINAS PEMBERDAYAAN PEREMPUAN, PERLINDUNGAN ANAK, PENGENDALIAN PENDUDUK DAN
	2.08.01.2.09.0011	Pemeliharaan/Rehabilitasi Sarana dan Prasarana Pendukung Gedung Kantor atau Bangunan Lainnya																		
			Jumlah Sarana dan Prasarana Pendukung Gedung Kantor atau Bangunan Lainnya yang Dipelihara/Direhabilitasi				1 Unit	1 Unit	207.000.000,00	0,00	0,00	-207.000.000,00	Kota Blitar, Semua Kecamatan, Semua Kel/Desa	PENDAPATAN ASLI DAERAH (PAD)	-	1. Peningkatan kualitas Pendidikan dan Kesehatan 1. Peningkatan kualitas Pendidikan dan Kesehatan			0,00	DINAS PEMBERDAYAAN PEREMPUAN, PERLINDUNGAN ANAK, PENGENDALIAN PENDUDUK DAN
2,	2.14.02	PROGRAM PENGENDALIAN PENDUDUK	Angka kelahiran remaja umur 15-19 tahun (Age Spesific Fertility Rate)				16.95 kelahiran	16.95 kelahiran	71.089.400,00	60.450.000,00	60.450.000,00	6.910.600,00							78.000.000,00	
		[Terkendalinya pertambahan jumlah penduduk]	Angka kelahiran remaja umur 15-19 tahun (Age Specific Fertility Rate/ASFR 15-19)	15.1-15.1	17.3-17.3	17.3	-	-	71.089.400,00	60.450.000,00	60.450.000,00	-	-	-	-	-	-	17.1-17.1	78.000.000,00	-
	2.14.02.2.01	Pemaduan dan Sinkronisasi Kebijakan Pemerintah Daerah Provinsi dengan Pemerintah Daerah Kabupaten/Kota dalam rangka Pengendalian Kuantitas Penduduk	*Persentase Remaja usia 15-19 tahun yang terpapar pendidikan kependudukan*				23 %	23 %	14.527.400,00	0,00	0,00	-14.527.400,00			Memperkuat pembangunan sumber daya manusia (SDM), sains, teknologi, pendidikan, kesehatan, prestasi olahraga, kesetaraan gender, serta penguatan peran perempuan, pemuda (generasi milenial dan generasi Z), dan penyandang disabilitas.	1. Peningkatan kualitas Pendidikan dan Kesehatan 1. Peningkatan kualitas Pendidikan dan Kesehatan	Remaja se-Kota Blitar		12.000.000,00	DINAS PEMBERDAYAAN PEREMPUAN, PERLINDUNGAN ANAK, PENGENDALIAN PENDUDUK DAN KELUARGA BERENCANA
	2.14.02.2.01.0016	Implementasi Pendidikan Kependudukan Jalur Informal di Kelompok Kegiatan Masyarakat Binaan																		

NO	KODE	URUSAN / BIDANG URUSAN / PROGRAM / OUTCOME / KEGIATAN / SUB KEGIATAN	INDIKATOR PROGRAM / KEGIATAN / SUB KEGIATAN	TARGET AKHIR PERIODE RENSTRA PERANGKAT DAERAH	REALISASI CAPAIAN RENJA PERANGKAT DAERAH TAHUN 2024	PRAKIRAAN CAPAIAN TARGET RENJA PERANGKAT DAERAH	CAPAIAN KINERJA DAN KERANGKA PENDANAAN										KELOMPOK SASARAN	PRAKIRAAN MAJU RENCANA TAHUN 2027		PERANGKAT DAERAH PENANGGUNG JAWAB
							TARGET		PAGU INDIKATIF (Rp)			Bertambah/ Berkurang (10-12)	LOKASI	SUMBER DANA	PRIORITAS			TARGET	PAGU INDIKATIF (Rp)	
							SEBELUM	SESUDAH	RKPD 2026	APBD 2026	RKPD PERUBAHAN 2026				NASIONAL	DAERAH				
1	2	3	4	5	6	7	8	9	10	11	12	13	14	15	16	17	18	19	20	21
			Jumlah pelaksanaan Pendidikan Kependudukan Jalur Informal di Kelompok Kegiatan Masyarakat Binaan				10 Kegiatan	0 Kegiatan	1.000,00	0,00	0,00	-1.000,00	Kota Blitar, Semua Kecamatan, Semua Kel/Desa	PENDAPATAN ASLI DAERAH (PAD)	Memperkuat pembangunan sumber daya manusia (SDM), sains, teknologi, pendidikan, kesehatan, prestasi olahraga, kesetaraan gender, serta penguatan peran perempuan, pemuda (generasi milenial dan generasi Z), dan penyandang disabilitas.	1. Peningkatan kualitas Pendidikan dan Kesehatan 1. Peningkatan kualitas Pendidikan dan Kesehatan			3.000.000,00	DINAS PEMBERDAYAAN PEREMPUAN, PERLINDUNGAN ANAK, PENGENDALIAN PENDUDUK DAN KELUARGA BERENCANA
	2.14.02.2.01.0025	Penyusunan Grand Design Pembangunan Kependudukan (GDPK) Tingkat Kabupaten/Kota																		
			Jumlah dokumen GDPK 5 Pilar yang telah disusun Tingkat Kabupaten/Kota				1 Dokumen	0 Dokumen	1.000,00	0,00	0,00	-1.000,00	Kota Blitar, Semua Kecamatan, Semua Kel/Desa	PENDAPATAN ASLI DAERAH (PAD)	Memperkuat pembangunan sumber daya manusia (SDM), sains, teknologi, pendidikan, kesehatan, prestasi olahraga, kesetaraan gender, serta penguatan peran perempuan, pemuda (generasi milenial dan generasi Z), dan penyandang disabilitas.	1. Peningkatan kualitas Pendidikan dan Kesehatan 1. Peningkatan kualitas Pendidikan dan Kesehatan			4.000.000,00	DINAS PEMBERDAYAAN PEREMPUAN, PERLINDUNGAN ANAK, PENGENDALIAN PENDUDUK DAN KELUARGA BERENCANA
	2.14.02.2.01.0027	Advokasi, Sosialisasi dan Fasilitasi Pelaksanaan Pendidikan Kependudukan Jalur Formal di Satuan Pendidikan Jenjang SD/MI dan SLTP/MTS, serta Jalur Nonformal dan Informal																		
			Jumlah dokumen advokasi, Sosialisasi dan Fasilitasi Pelaksanaan Pendidikan Kependudukan Jalur Formal di Satuan Pendidikan Jenjang SD/MI dan SLTP/MTS, serta Jalur Nonformal dan Informal				10 Satuan Pendidikan	0 Satuan Pendidikan	14.525.400,00	0,00	0,00	-14.525.400,00	Kota Blitar, Semua Kecamatan, Semua Kel/Desa	PENDAPATAN ASLI DAERAH (PAD)	Memperkuat pembangunan sumber daya manusia (SDM), sains, teknologi, pendidikan, kesehatan, prestasi olahraga, kesetaraan gender, serta penguatan peran perempuan, pemuda (generasi milenial dan generasi Z), dan penyandang disabilitas.	1. Peningkatan kualitas Pendidikan dan Kesehatan 1. Peningkatan kualitas Pendidikan dan Kesehatan			5.000.000,00	DINAS PEMBERDAYAAN PEREMPUAN, PERLINDUNGAN ANAK, PENGENDALIAN PENDUDUK DAN KELUARGA BERENCANA
	2.14.02.2.02	Pemetaan Perkiraan Pengendalian Penduduk Cakupan Daerah Kabupaten/Kota	*Persentase data dan informasi kependudukan yang tersedia tepat waktu dan sesuai standar*				100 %	100 %	56.562.000,00	60.450.000,00	60.450.000,00	3.888.000,00			Memperkuat pembangunan sumber daya manusia (SDM), sains, teknologi, pendidikan, kesehatan, prestasi olahraga, kesetaraan gender, serta penguatan peran perempuan, pemuda (generasi milenial dan generasi Z), dan penyandang disabilitas.	1. Peningkatan kualitas Pendidikan dan Kesehatan 1. Peningkatan kualitas Pendidikan dan Kesehatan	Warga se-Kota Blitar		66.000.000,00	DINAS PEMBERDAYAAN PEREMPUAN, PERLINDUNGAN ANAK, PENGENDALIAN PENDUDUK DAN KELUARGA BERENCANA
	2.14.02.2.02.0009	Pembinaan dan Pengawasan Penyelenggaraan Sistem Informasi Keluarga																		
			Jumlah Laporan Pembinaan dan Pengawasan Penyelenggaraan Sistem Informasi Keluarga				3 Laporan	0 Laporan	1.000,00	0,00	0,00	-1.000,00	Kota Blitar, Semua Kecamatan, Semua Kel/Desa	PENDAPATAN ASLI DAERAH (PAD)	Memperkuat pembangunan sumber daya manusia (SDM), sains, teknologi, pendidikan, kesehatan, prestasi olahraga, kesetaraan gender, serta penguatan peran perempuan, pemuda (generasi milenial dan generasi Z), dan penyandang disabilitas.	1. Peningkatan kualitas Pendidikan dan Kesehatan 1. Peningkatan kualitas Pendidikan dan Kesehatan			4.500.000,00	DINAS PEMBERDAYAAN PEREMPUAN, PERLINDUNGAN ANAK, PENGENDALIAN PENDUDUK DAN KELUARGA BERENCANA
	2.14.02.2.02.0011	Penyediaan Data dan Informasi Keluarga																		

NO	KODE	URUSAN / BIDANG URUSAN / PROGRAM / OUTCOME / KEGIATAN / SUB KEGIATAN	INDIKATOR PROGRAM / KEGIATAN / SUB KEGIATAN	TARGET AKHIR PERIODE RENSTRA PERANGKAT DAERAH	REALISASI CAPAIAN RENJA PERANGKAT DAERAH TAHUN 2024	PRAKIRAAN CAPAIAN TARGET RENJA PERANGKAT DAERAH	CAPAIAN KINERJA DAN KERANGKA PENDANAAN										KELOMPOK SASARAN	PRAKIRAAN MAJU RENCANA TAHUN 2027		PERANGKAT DAERAH PENANGGUNG JAWAB
							TARGET		PAGU INDIKATIF (Rp)			Bertambah/ Berkurang (10-12)	LOKASI	SUMBER DANA	PRIORITAS			TARGET	PAGU INDIKATIF (Rp)	
							SEBELUM	SESUDAH	RKPD 2026	APBD 2026	RKPD PERUBAHAN 2026				NASIONAL	DAERAH				
1	2	3	4	5	6	7	8	9	10	11	12	13	14	15	16	17	18	19	20	21
			Jumlah Data dan Informasi Keluarga yang Tersedianya				3 Dokumen	3 Dokumen	40.400.000,00	19.050.000,00	19.050.000,00	-21.350.000,00	Kota Blitar, Semua Kecamatan, Semua Kel/Desa	PENDAPATAN ASLI DAERAH (PAD)	Memperkuat pembangunan sumber daya manusia (SDM), sains, teknologi, pendidikan, kesehatan, prestasi olahraga, kesetaraan gender, serta penguatan peran perempuan, pemuda (generasi milenial dan generasi Z), dan penyandang disabilitas.	1. Peningkatan kualitas Pendidikan dan Kesehatan 1. Peningkatan kualitas Pendidikan dan Kesehatan			45.000.000,00	DINAS PEMBERDAYAAN PEREMPUAN, PERLINDUNGAN ANAK, PENGENDALIAN PENDUDUK DAN KELUARGA BERENCANA
	2.14.02.2.02.0012	Pencatatan dan Pengumpulan Data Keluarga																		
			Jumlah Laporan Pencatatan dan Pengumpulan Data Keluarga				3 Laporan	3 Laporan	1.000,00	41.400.000,00	41.400.000,00	41.399.000,00	Kota Blitar, Semua Kecamatan, Semua Kel/Desa	DAK NON FISIK-BOKKB-BOKB	Memperkuat pembangunan sumber daya manusia (SDM), sains, teknologi, pendidikan, kesehatan, prestasi olahraga, kesetaraan gender, serta penguatan peran perempuan, pemuda (generasi milenial dan generasi Z), dan penyandang disabilitas.	1. Peningkatan kualitas Pendidikan dan Kesehatan 1. Peningkatan kualitas Pendidikan dan Kesehatan			2.500.000,00	DINAS PEMBERDAYAAN PEREMPUAN, PERLINDUNGAN ANAK, PENGENDALIAN PENDUDUK DAN KELUARGA BERENCANA
	2.14.02.2.02.0027	Penyusunan Profil program Pembangunan Keluarga, Kependudukan, dan Keluarga Berencana (Bangga Kencana)																		
			Jumlah Dokumen Profil Kependudukan, Keluarga Berencana dan Pembangunan Keluarga				1 Dokumen	0 Dokumen	16.160.000,00	0,00	0,00	-16.160.000,00	Kota Blitar, Semua Kecamatan, Semua Kel/Desa	PENDAPATAN ASLI DAERAH (PAD)	Memperkuat pembangunan sumber daya manusia (SDM), sains, teknologi, pendidikan, kesehatan, prestasi olahraga, kesetaraan gender, serta penguatan peran perempuan, pemuda (generasi milenial dan generasi Z), dan penyandang disabilitas.	1. Peningkatan kualitas Pendidikan dan Kesehatan 1. Peningkatan kualitas Pendidikan dan Kesehatan			14.000.000,00	DINAS PEMBERDAYAAN PEREMPUAN, PERLINDUNGAN ANAK, PENGENDALIAN PENDUDUK DAN KELUARGA BERENCANA
3,	2.14.03	PROGRAM PEMBINAAN KELUARGA BERENCANA (KB)	Persentase Kehamilan Tidak Direncanakan (KTD)				8.1 68.5 % %	15 %	270.695.000,00	414.431.000,00	454.431.000,00	277.805.000,00							548.500.000,00	
		[Meningkatnya pemberdayaan dan peran serta masyarakat dalam pembinaan Keluarga Berencana (KB)]	Angka Prevalensi Kontrasepsi Modern/Modern Contraceptive (mCPR) Persentase kebutuhan ber-KB yang tidak terpenuhi (unmet need)	65.56 7.95	64.75 8.11	64.75 8.1	-	-	270.695.000,00	414.431.000,00	454.431.000,00	-	-	-	-	-	-	64.95 8.09	548.500.000,00	-
	2.14.03.2.01	Pelaksanaan Advokasi, Komunikasi, Informasi dan Edukasi (KIE) Pengendalian Penduduk dan KB Sesuai Kearifan Budaya Lokal	*Persentase organisasi/Stakeholder dan Mitra Kerja yang terpapar Informasi dan Edukasi Pengendalian Penduduk dan KB*				78 %	78 %	6.000,00	45.000.000,00	45.000.000,00	44.994.000,00			Memperkuat pembangunan sumber daya manusia (SDM), sains, teknologi, pendidikan, kesehatan, prestasi olahraga, kesetaraan gender, serta penguatan peran perempuan, pemuda (generasi milenial dan generasi Z), dan penyandang disabilitas.	1. Peningkatan kualitas Pendidikan dan Kesehatan 1. Peningkatan kualitas Pendidikan dan Kesehatan	Warga se-Kota Blitar		27.000.000,00	DINAS PEMBERDAYAAN PEREMPUAN, PERLINDUNGAN ANAK, PENGENDALIAN PENDUDUK DAN KELUARGA BERENCANA
	2.14.03.2.01.0008	Pengendalian Program KKBPK																		

NO	KODE	URUSAN / BIDANG URUSAN / PROGRAM / OUTCOME / KEGIATAN / SUB KEGIATAN	INDIKATOR PROGRAM / KEGIATAN / SUB KEGIATAN	TARGET AKHIR PERIODE RENSTRA PERANGKAT DAERAH	REALISASI CAPAIAN RENJA PERANGKAT DAERAH TAHUN 2024	PRAKIRAAN CAPAIAN TARGET RENJA PERANGKAT DAERAH	CAPAIAN KINERJA DAN KERANGKA PENDANAAN										KELOMPOK SASARAN	PRAKIRAAN MAJU RENCANA TAHUN 2027		PERANGKAT DAERAH PENANGGUNG JAWAB
							TARGET		PAGU INDIKATIF (Rp)			Bertambah/ Berkurang (10-12)	LOKASI	SUMBER DANA	PRIORITAS			TARGET	PAGU INDIKATIF (Rp)	
							SEBELUM	SESUDAH	RKPD 2026	APBD 2026	RKPD PERUBAHAN 2026				NASIONAL	DAERAH				
1	2	3	4	5	6	7	8	9	10	11	12	13	14	15	16	17	18	19	20	21
			Jumlah Laporan Hasil Pengendalian Program KKBPK				3 Laporan	0 Laporan	1.000,00	0,00	0,00	-1.000,00	Kota Blitar, Semua Kecamatan, Semua Kel/Desa	PENDAPATAN ASLI DAERAH (PAD)	Memperkuat pembangunan sumber daya manusia (SDM), sains, teknologi, pendidikan, kesehatan, prestasi olahraga, kesetaraan gender, serta penguatan peran perempuan, pemuda (generasi milenial dan generasi Z), dan penyandang disabilitas.	1. Peningkatan kualitas Pendidikan dan Kesehatan 1. Peningkatan kualitas Pendidikan dan Kesehatan			1.000.000,00	DINAS PEMBERDAYAAN PEREMPUAN, PERLINDUNGAN ANAK, PENGENDALIAN PENDUDUK DAN KELUARGA BERENCANA
	2.14.03.2.01.0009	Penyediaan dan Distribusi Sarana KIE Program Bangga Kencana																		
			Jumlah Unit Sarana Penyediaan dan Pendistribusian KIE Program Bangga Kencana (Pembangunan Keluarga, Kependudukan, dan Keluarga Berencana)				10 Unit	0 Unit	1.000,00	0,00	0,00	-1.000,00	Kota Blitar, Semua Kecamatan, Semua Kel/Desa	PENDAPATAN ASLI DAERAH (PAD)	Memperkuat pembangunan sumber daya manusia (SDM), sains, teknologi, pendidikan, kesehatan, prestasi olahraga, kesetaraan gender, serta penguatan peran perempuan, pemuda (generasi milenial dan generasi Z), dan penyandang disabilitas.	1. Peningkatan kualitas Pendidikan dan Kesehatan 1. Peningkatan kualitas Pendidikan dan Kesehatan			1.000.000,00	DINAS PEMBERDAYAAN PEREMPUAN, PERLINDUNGAN ANAK, PENGENDALIAN PENDUDUK DAN KELUARGA BERENCANA
	2.14.03.2.01.0010	Pengelolaan Operasional dan Sarana di Balai Penyuluhan Bangga Kencana																		
			Jumlah Laporan Hasil Pengelolaan Operasional dan Sarana di Balai Penyuluhan Bangga Kencana (Pembangunan Keluarga, Kependudukan, dan Keluarga Berencana)				3 Laporan	3 Laporan	1.000,00	45.000.000,00	45.000.000,00	44.999.000,00	Kota Blitar, Semua Kecamatan, Semua Kel/Desa	DAK NON FISIK-BOKKB-BOKB	Memperkuat pembangunan sumber daya manusia (SDM), sains, teknologi, pendidikan, kesehatan, prestasi olahraga, kesetaraan gender, serta penguatan peran perempuan, pemuda (generasi milenial dan generasi Z), dan penyandang disabilitas.	1. Peningkatan kualitas Pendidikan dan Kesehatan 1. Peningkatan kualitas Pendidikan dan Kesehatan			5.000.000,00	DINAS PEMBERDAYAAN PEREMPUAN, PERLINDUNGAN ANAK, PENGENDALIAN PENDUDUK DAN KELUARGA BERENCANA
	2.14.03.2.01.0012	Promosi dan KIE Program Bangga Kencana Melalui Media Massa Cetak dan Elektronik serta Media Luar Ruang																		
			Jumlah Dokumen Promosi dan KIE Program Bangga Kencana (Pembangunan Keluarga, Kependudukan, dan Keluarga Berencana) Melalui Media Massa Cetak dan Elektronik serta Media Luar Ruang				4 Dokumen	0 Dokumen	1.000,00	0,00	0,00	-1.000,00	Kota Blitar, Semua Kecamatan, Semua Kel/Desa	PENDAPATAN ASLI DAERAH (PAD)	Memperkuat pembangunan sumber daya manusia (SDM), sains, teknologi, pendidikan, kesehatan, prestasi olahraga, kesetaraan gender, serta penguatan peran perempuan, pemuda (generasi milenial dan generasi Z), dan penyandang disabilitas.	1. Peningkatan kualitas Pendidikan dan Kesehatan 1. Peningkatan kualitas Pendidikan dan Kesehatan			5.000.000,00	DINAS PEMBERDAYAAN PEREMPUAN, PERLINDUNGAN ANAK, PENGENDALIAN PENDUDUK DAN KELUARGA BERENCANA
	2.14.03.2.01.0013	Komunikasi, Informasi dan Edukasi (KIE) ProgramBangga Kencana sesuai Kearifan Budaya Lokal																		
			Jumlah Komunikasi, Informasi dan Edukasi (KIE) Program Bangga Kencana (Pembangunan Keluarga, Kependudukan, dan Keluarga Berencana) sesuai Kearifan Budaya Lokal yang dilaksanakan				4 Dokumen	0 Dokumen	1.000,00	0,00	0,00	-1.000,00	Kota Blitar, Semua Kecamatan, Semua Kel/Desa	PENDAPATAN ASLI DAERAH (PAD)	Memperkuat pembangunan sumber daya manusia (SDM), sains, teknologi, pendidikan, kesehatan, prestasi olahraga, kesetaraan gender, serta penguatan peran perempuan, pemuda (generasi milenial dan generasi Z), dan penyandang disabilitas.	1. Peningkatan kualitas Pendidikan dan Kesehatan 1. Peningkatan kualitas Pendidikan dan Kesehatan			5.000.000,00	DINAS PEMBERDAYAAN PEREMPUAN, PERLINDUNGAN ANAK, PENGENDALIAN PENDUDUK DAN KELUARGA BERENCANA
	2.14.03.2.01.0014	Advokasi Program Bangga kencana oleh pokja advokasi kepada Stakeholders dan Mitra Kerja																		

NO	KODE	URUSAN / BIDANG URUSAN / PROGRAM / OUTCOME / KEGIATAN / SUB KEGIATAN	INDIKATOR PROGRAM / KEGIATAN / SUB KEGIATAN	TARGET AKHIR PERIODE RENSTRA PERANGKAT DAERAH	REALISASI CAPAIAN RENJA PERANGKAT DAERAH TAHUN 2024	PRAKIRAAN CAPAIAN TARGET RENJA PERANGKAT DAERAH	CAPAIAN KINERJA DAN KERANGKA PENDANAAN										KELOMPOK SASARAN	PRAKIRAAN MAJU RENCANA TAHUN 2027		PERANGKAT DAERAH PENANGGUNG JAWAB
							TARGET		PAGU INDIKATIF (Rp)			Bertambah/ Berkurang (10-12)	LOKASI	SUMBER DANA	PRIORITAS			TARGET	PAGU INDIKATIF (Rp)	
							SEBELUM	SESUDAH	RKPD 2026	APBD 2026	RKPD PERUBAHAN 2026				NASIONAL	DAERAH				
1	2	3	4	5	6	7	8	9	10	11	12	13	14	15	16	17	18	19	20	21
			Jumlah Organisasi yang Mendapatkan Advokasi Program Bangga Kencana (Pembangunan Keluarga, Kependudukan, dan Keluarga Berencana) kepada Stakeholders dan Mitra Kerja				10 Organisasi	0 Organisasi	1.000,00	0,00	0,00	-1.000,00	Kota Blitar, Semua Kecamatan, Semua Kel/Desa	PENDAPATAN ASLI DAERAH (PAD)	Memperkuat pembangunan sumber daya manusia (SDM), sains, teknologi, pendidikan, kesehatan, prestasi olahraga, kesetaraan gender, serta penguatan peran perempuan, pemuda (generasi milenial dan generasi Z), dan penyandang disabilitas.	1. Peningkatan kualitas Pendidikan dan Kesehatan 1. Peningkatan kualitas Pendidikan dan Kesehatan			10.000.000,00	DINAS PEMBERDAYAAN PEREMPUAN, PERLINDUNGAN ANAK, PENGENDALIAN PENDUDUK DAN KELUARGA BERENCANA
	2.14.03.2.02	Pendayagunaan Tenaga Penyuluh KB/Petugas Lapangan KB (PKB/PLKB)	*Persentase SDM KB yang berdayaguna*				100 %	100 %	242.401.000,00	153.675.000,00	153.675.000,00	-88.726.000,00			Memperkuat pembangunan sumber daya manusia (SDM), sains, teknologi, pendidikan, kesehatan, prestasi olahraga, kesetaraan gender, serta penguatan peran perempuan, pemuda (generasi milenial dan generasi Z), dan penyandang disabilitas.	1. Peningkatan kualitas Pendidikan dan Kesehatan 1. Peningkatan kualitas Pendidikan dan Kesehatan	Kader Bangga Kencana, Kader IMP		302.500.000,00	DINAS PEMBERDAYAAN PEREMPUAN, PERLINDUNGAN ANAK, PENGENDALIAN PENDUDUK DAN KELUARGA BERENCANA
	2.14.03.2.02.0004	Penggerakan Kader Institusi Masyarakat Pedesaan (IMP)																		
			Jumlah Kader yang Mengikuti Penggerakan Kader Institusi Masyarakat Pedesaan (IMP)				417 Orang	417 Orang	242.400.000,00	153.675.000,00	153.675.000,00	-88.725.000,00	Kota Blitar, Semua Kecamatan, Semua Kel/Desa	PENDAPATAN ASLI DAERAH (PAD) DAK NON FISIK-BOKKB-BOKB	Memperkuat pembangunan sumber daya manusia (SDM), sains, teknologi, pendidikan, kesehatan, prestasi olahraga, kesetaraan gender, serta penguatan peran perempuan, pemuda (generasi milenial dan generasi Z), dan penyandang disabilitas.	1. Peningkatan kualitas Pendidikan dan Kesehatan 1. Peningkatan kualitas Pendidikan dan Kesehatan			300.000.000,00	DINAS PEMBERDAYAAN PEREMPUAN, PERLINDUNGAN ANAK, PENGENDALIAN PENDUDUK DAN KELUARGA BERENCANA
	2.14.03.2.02.0007	Fasilitasi Pelaksanaan Penyuluhan, Penggerakan, Pelayanan dan Pengembangan Program Bangga Kencana untuk Petugas Keluarga Berencana/Penyuluh Lapangan Keluarga Berencana (PKB/PLKB)																		
			Jumlah Laporan Hasil Penguatan Pelaksanaan Penyuluhan, Penggerakan, Pelayanan dan Pengembangan Program Bangga Kencana (Pembangunan Keluarga, Kependudukan, dan Keluarga Berencana) untuk Petugas Keluarga Berencana/Penyuluh Lapangan Keluarga Berencana (PKB/PLKB)				4 Laporan	0 Laporan	1.000,00	0,00	0,00	-1.000,00	Kota Blitar, Semua Kecamatan, Semua Kel/Desa	PENDAPATAN ASLI DAERAH (PAD)	Memperkuat pembangunan sumber daya manusia (SDM), sains, teknologi, pendidikan, kesehatan, prestasi olahraga, kesetaraan gender, serta penguatan peran perempuan, pemuda (generasi milenial dan generasi Z), dan penyandang disabilitas.	1. Peningkatan kualitas Pendidikan dan Kesehatan 1. Peningkatan kualitas Pendidikan dan Kesehatan			2.500.000,00	DINAS PEMBERDAYAAN PEREMPUAN, PERLINDUNGAN ANAK, PENGENDALIAN PENDUDUK DAN KELUARGA BERENCANA
	2.14.03.2.03	Pengendalian dan Pendistribusian Kebutuhan Alat dan Obat Kontrasepsi serta Pelaksanaan Pelayanan KB di Daerah Kabupaten/Kota	*Angka Prevalensi Kontrasepsi Modern/Modern Contraceptive Rate (mCPR) Persentase akseptor yang terlayani KB Proporsi Kebutuhan KB yang terpenuhi menurut alat/cara KB Modern*				88 %	68.5 % 88 % 89.6 %	28.285.000,00	200.756.000,00	240.756.000,00	212.471.000,00			Memperkuat pembangunan sumber daya manusia (SDM), sains, teknologi, pendidikan, kesehatan, prestasi olahraga, kesetaraan gender, serta penguatan peran perempuan, pemuda (generasi milenial dan generasi Z), dan penyandang disabilitas.	1. Peningkatan kualitas Pendidikan dan Kesehatan 1. Peningkatan kualitas Pendidikan dan Kesehatan	Fasilitas Kesehatan Termasuk Jaringan dan Jejaringnya, peserta KB (MKJP, KB Pria)		216.250.000,00	DINAS PEMBERDAYAAN PEREMPUAN, PERLINDUNGAN ANAK, PENGENDALIAN PENDUDUK DAN KELUARGA BERENCANA
	2.14.03.2.03.0001	Pengendalian Pendistribusian Alat dan Obat Kontrasepsi dan Sarana Penunjang Pelayanan KB ke Fasilitas Kesehatan Termasuk Jaringan dan Jejaringnya																		

NO	KODE	URUSAN / BIDANG URUSAN / PROGRAM / OUTCOME / KEGIATAN / SUB KEGIATAN	INDIKATOR PROGRAM / KEGIATAN / SUB KEGIATAN	TARGET AKHIR PERIODE RENSTRA PERANGKAT DAERAH	REALISASI CAPAIAN RENJA PERANGKAT DAERAH TAHUN 2024	PRAKIRAAN CAPAIAN TARGET RENJA PERANGKAT DAERAH	CAPAIAN KINERJA DAN KERANGKA PENDANAAN										KELOMPOK SASARAN	PRAKIRAAN MAJU RENCANA TAHUN 2027		PERANGKAT DAERAH PENANGGUNG JAWAB
							TARGET		PAGU INDIKATIF (Rp)			Bertambah/ Berkurang (10-12)	LOKASI	SUMBER DANA	PRIORITAS			TARGET	PAGU INDIKATIF (Rp)	
							SEBELUM	SESUDAH	RKPD 2026	APBD 2026	RKPD PERUBAHAN 2026				NASIONAL	DAERAH				
1	2	3	4	5	6	7	8	9	10	11	12	13	14	15	16	17	18	19	20	21
			Jumlah Laporan Pengendalian Pendistribusian Alat dan Obat Kontrasepsi dan Sarana Penunjang Pelayanan KB ke Fasilitas Kesehatan Termasuk Jaringan dan Jejaringnya				4 Laporan	0 Laporan	1.000,00	0,00	0,00	-1.000,00	Kota Blitar, Semua Kecamatan, Semua Kel/Desa	PENDAPATAN ASLI DAERAH (PAD)	Memperkuat pembangunan sumber daya manusia (SDM), sains, teknologi, pendidikan, kesehatan, prestasi olahraga, kesetaraan gender, serta penguatan peran perempuan, pemuda (generasi milenial dan generasi Z), dan penyandang disabilitas.	1. Peningkatan kualitas Pendidikan dan Kesehatan 1. Peningkatan kualitas Pendidikan dan Kesehatan			1.500.000,00	DINAS PEMBERDAYAAN PEREMPUAN, PERLINDUNGAN ANAK, PENGENDALIAN PENDUDUK DAN KELUARGA BERENCANA
	2.14.03.2.03.0003	Peningkatan Kesertaan Penggunaan Metode Kontrasepsi Jangka Panjang (MKJP)																		
			Jumlah Orang yang Mengikuti Kesertaan Penggunaan Metode Kontrasepsi Jangka Panjang (MKJP)				552 Orang	552 Orang	1.000,00	184.756.000,00	184.756.000,00	184.755.000,00	Kota Blitar, Semua Kecamatan, Semua Kel/Desa	DAK NON FISIK-BOKKB-BOKB	Memperkuat pembangunan sumber daya manusia (SDM), sains, teknologi, pendidikan, kesehatan, prestasi olahraga, kesetaraan gender, serta penguatan peran perempuan, pemuda (generasi milenial dan generasi Z), dan penyandang disabilitas.	1. Peningkatan kualitas Pendidikan dan Kesehatan 1. Peningkatan kualitas Pendidikan dan Kesehatan			150.000.000,00	DINAS PEMBERDAYAAN PEREMPUAN, PERLINDUNGAN ANAK, PENGENDALIAN PENDUDUK DAN KELUARGA BERENCANA
	2.14.03.2.03.0006	Penyediaan Sarana Penunjang Pelayanan KB																		
			Jumlah Unit Sarana Penunjang Pelayanan KB				9 Unit	0 Unit	1.000,00	0,00	0,00	-1.000,00	Kota Blitar, Semua Kecamatan, Semua Kel/Desa	PENDAPATAN ASLI DAERAH (PAD)	Memperkuat pembangunan sumber daya manusia (SDM), sains, teknologi, pendidikan, kesehatan, prestasi olahraga, kesetaraan gender, serta penguatan peran perempuan, pemuda (generasi milenial dan generasi Z), dan penyandang disabilitas.	1. Peningkatan kualitas Pendidikan dan Kesehatan 1. Peningkatan kualitas Pendidikan dan Kesehatan			55.000.000,00	DINAS PEMBERDAYAAN PEREMPUAN, PERLINDUNGAN ANAK, PENGENDALIAN PENDUDUK DAN KELUARGA BERENCANA
	2.14.03.2.03.0007	Pembinaan Pasca Pelayanan bagi Peserta KB																		
			Jumlah Orang yang Mengikuti Pembinaan Pasca Pelayanan bagi Peserta KB				250 Orang	0 Orang	1.000,00	0,00	0,00	-1.000,00	Kota Blitar, Semua Kecamatan, Semua Kel/Desa	PENDAPATAN ASLI DAERAH (PAD)	Memperkuat pembangunan sumber daya manusia (SDM), sains, teknologi, pendidikan, kesehatan, prestasi olahraga, kesetaraan gender, serta penguatan peran perempuan, pemuda (generasi milenial dan generasi Z), dan penyandang disabilitas.	1. Peningkatan kualitas Pendidikan dan Kesehatan 1. Peningkatan kualitas Pendidikan dan Kesehatan			1.250.000,00	DINAS PEMBERDAYAAN PEREMPUAN, PERLINDUNGAN ANAK, PENGENDALIAN PENDUDUK DAN KELUARGA BERENCANA
	2.14.03.2.03.0008	Pembinaan Pelayanan Keluarga Berencana dan Kesehatan Reproduksi di Fasilitas Kesehatan Termasuk Jaringan dan Jejaringnya																		
			Jumlah Laporan Hasil Pembinaan Pelayanan Keluarga Berencana dan Kesehatan Reproduksi di Fasilitas Kesehatan Termasuk Jaringan dan Jejaringnya				3 Laporan	0 Laporan	1.000,00	0,00	0,00	-1.000,00	Kota Blitar, Semua Kecamatan, Semua Kel/Desa	PENDAPATAN ASLI DAERAH (PAD)	Memperkuat pembangunan sumber daya manusia (SDM), sains, teknologi, pendidikan, kesehatan, prestasi olahraga, kesetaraan gender, serta penguatan peran perempuan, pemuda (generasi milenial dan generasi Z), dan penyandang disabilitas.	1. Peningkatan kualitas Pendidikan dan Kesehatan 1. Peningkatan kualitas Pendidikan dan Kesehatan			1.000.000,00	DINAS PEMBERDAYAAN PEREMPUAN, PERLINDUNGAN ANAK, PENGENDALIAN PENDUDUK DAN KELUARGA BERENCANA
	2.14.03.2.03.0013	Peningkatan Kesertaan KB Pria																		

NO	KODE	URUSAN / BIDANG URUSAN / PROGRAM / OUTCOME / KEGIATAN / SUB KEGIATAN	INDIKATOR PROGRAM / KEGIATAN / SUB KEGIATAN	TARGET AKHIR PERIODE RENSTRA PERANGKAT DAERAH	REALISASI CAPAIAN RENJA PERANGKAT DAERAH TAHUN 2024	PRAKIRAAN CAPAIAN TARGET RENJA PERANGKAT DAERAH	CAPAIAN KINERJA DAN KERANGKA PENDANAAN										KELOMPOK SASARAN	PRAKIRAAN MAJU RENCANA TAHUN 2027		PERANGKAT DAERAH PENANGGUNG JAWAB
							TARGET		PAGU INDIKATIF (Rp)			Bertambah/ Berkurang (10-12)	LOKASI	SUMBER DANA	PRIORITAS			TARGET	PAGU INDIKATIF (Rp)	
							SEBELUM	SESUDAH	RKPD 2026	APBD 2026	RKPD PERUBAHAN 2026				NASIONAL	DAERAH				
1	2	3	4	5	6	7	8	9	10	11	12	13	14	15	16	17	18	19	20	21
			Jumlah Akseptor yang Mendapat Peningkatan Kesetaraan KB Pria				25 Orang	20 Orang	28.280.000,00	16.000.000,00	56.000.000,00	27.720.000,00	Kota Blitar, Semua Kecamatan, Semua Kel/Desa	PENDAPATAN ASLI DAERAH (PAD)	Memperkuat pembangunan sumber daya manusia (SDM), sains, teknologi, pendidikan, kesehatan, prestasi olahraga, kesetaraan gender, serta penguatan peran perempuan, pemuda (generasi milenial dan generasi Z), dan penyandang disabilitas.	1. Peningkatan kualitas Pendidikan dan Kesehatan 1. Peningkatan kualitas Pendidikan dan Kesehatan			7.500.000,00	DINAS PEMBERDAYAAN PEREMPUAN, PERLINDUNGAN ANAK, PENGENDALIAN PENDUDUK DAN KELUARGA BERENCANA
	2.14.03.2.04	Pemberdayaan dan Peningkatan Peran Serta Organisasi Kemasyarakatan Tingkat Daerah Kabupaten/Kota dalam Pelaksanaan Pelayanan dan Pembinaan Kesertaan Ber-KB	*Persentase Organisasi Kemasyarakatan yang aktif melakukan pemberdayaan pelaksanaan Program Bangga Kencana Persentse Kampung Keluarga Berkualitas yang Mandiri*				45 %	30.5 % 45 %	3.000,00	15.000.000,00	15.000.000,00	14.997.000,00			Memperkuat pembangunan sumber daya manusia (SDM), sains, teknologi, pendidikan, kesehatan, prestasi olahraga, kesetaraan gender, serta penguatan peran perempuan, pemuda (generasi milenial dan generasi Z), dan penyandang disabilitas.	1. Peningkatan kualitas Pendidikan dan Kesehatan 1. Peningkatan kualitas Pendidikan dan Kesehatan	Kampung Keluarga Berkualitas		2.750.000,00	DINAS PEMBERDAYAAN PEREMPUAN, PERLINDUNGAN ANAK, PENGENDALIAN PENDUDUK DAN KELUARGA BERENCANA
	2.14.03.2.04.0005	Fasilitasi Pengelolaan Dapur Sehat Atasi Stunting (DASHAT) di Kampung Keluarga Berkualitas																		
			Jumlah DASHAT di Kampung KB				10 Unit	0 Unit	1.000,00	0,00	0,00	-1.000,00	Kota Blitar, Semua Kecamatan, Semua Kel/Desa	PENDAPATAN ASLI DAERAH (PAD)	Memperkuat pembangunan sumber daya manusia (SDM), sains, teknologi, pendidikan, kesehatan, prestasi olahraga, kesetaraan gender, serta penguatan peran perempuan, pemuda (generasi milenial dan generasi Z), dan penyandang disabilitas.	1. Peningkatan kualitas Pendidikan dan Kesehatan 1. Peningkatan kualitas Pendidikan dan Kesehatan			1.000.000,00	DINAS PEMBERDAYAAN PEREMPUAN, PERLINDUNGAN ANAK, PENGENDALIAN PENDUDUK DAN KELUARGA BERENCANA
	2.14.03.2.04.0006	Pelaksanaan dan Pengelolaan Program Bangga Kencana di Kampung Keluarga Berkualitas																		
			Jumlah Kampung Keluarga Berkualitas yang mengikuti Pelaksanaan dan Pengelolaan Program Bangga Kencana (Pembangunan Keluarga, Kependudukan, dan Keluarga Berencana)				21 Kampung	21 Kampung	1.000,00	15.000.000,00	15.000.000,00	14.999.000,00	Kota Blitar, Semua Kecamatan, Semua Kel/Desa	PENDAPATAN ASLI DAERAH (PAD)	Memperkuat pembangunan sumber daya manusia (SDM), sains, teknologi, pendidikan, kesehatan, prestasi olahraga, kesetaraan gender, serta penguatan peran perempuan, pemuda (generasi milenial dan generasi Z), dan penyandang disabilitas.	1. Peningkatan kualitas Pendidikan dan Kesehatan 1. Peningkatan kualitas Pendidikan dan Kesehatan			1.250.000,00	DINAS PEMBERDAYAAN PEREMPUAN, PERLINDUNGAN ANAK, PENGENDALIAN PENDUDUK DAN KELUARGA BERENCANA
	2.14.03.2.04.0007	Integrasi Pembangunan Lintas Sektor di Kampung KB																		
			Jumlah Dokumen Hasil Integrasi Pembangunan Lintas Sektor di Kampung KB				3 Dokumen	0 Dokumen	1.000,00	0,00	0,00	-1.000,00	Kota Blitar, Semua Kecamatan, Semua Kel/Desa	PENDAPATAN ASLI DAERAH (PAD)	Memperkuat pembangunan sumber daya manusia (SDM), sains, teknologi, pendidikan, kesehatan, prestasi olahraga, kesetaraan gender, serta penguatan peran perempuan, pemuda (generasi milenial dan generasi Z), dan penyandang disabilitas.	1. Peningkatan kualitas Pendidikan dan Kesehatan 1. Peningkatan kualitas Pendidikan dan Kesehatan			500.000,00	DINAS PEMBERDAYAAN PEREMPUAN, PERLINDUNGAN ANAK, PENGENDALIAN PENDUDUK DAN KELUARGA BERENCANA
4,	2.14.04	PROGRAM PEMBERDAYAAN DAN PENINGKATAN KELUARGA SEJAHTERA	persentase keluarga yang aktif mengikuti kelompok kegiatan ketahanan keluarga				55.01 %	55.01 %	304.622.000,00	830.946.974,00	830.946.974,00	-60.622.000,00							244.000.000,00	

NO	KODE	URUSAN / BIDANG URUSAN / PROGRAM / OUTCOME / KEGIATAN / SUB KEGIATAN	INDIKATOR PROGRAM / KEGIATAN / SUB KEGIATAN	TARGET AKHIR PERIODE RENSTRA PERANGKAT DAERAH	REALISASI CAPAIAN RENJA PERANGKAT DAERAH TAHUN 2024	PRAKIRAAN CAPAIAN TARGET RENJA PERANGKAT DAERAH	CAPAIAN KINERJA DAN KERANGKA PENDANAAN										KELOMPOK SASARAN	PRAKIRAAN MAJU RENCANA TAHUN 2027		PERANGKAT DAERAH PENANGGUNG JAWAB
							TARGET		PAGU INDIKATIF (Rp)			Bertambah/ Berkurang (10-12)	LOKASI	SUMBER DANA	PRIORITAS			TARGET	PAGU INDIKATIF (Rp)	
							SEBELUM	SESUDAH	RKPD 2026	APBD 2026	RKPD PERUBAHAN 2026				NASIONAL	DAERAH				
1	2	3	4	5	6	7	8	9	10	11	12	13	14	15	16	17	18	19	20	21
		[Meniingkatnya pemberdayaan dan peran serta masyarakat dalam mewujudkan	Presentase Keluarga yang Mengikuti Kelompok Kegiatan Ketahanan Keluarga	68.9	52.08	52.08	-	-	304.622.000,00	830.946.974,00	830.946.974,00	-	-	-	-	-	-	55.01	244.000.000,00	-
	2.14.04.2.01	Pelaksanaan Pembangunan Keluarga Melalui Pembinaan Ketahanan dan Kesejahteraan Keluarga	*Jumlah Kelompok Kegiatan ketahanan keluarga yang terbentuk*				156 kelompok	156 kelompok	304.620.000,00	71.946.974,00	71.946.974,00	-232.673.026,00			Memperkuat pembangunan sumber daya manusia (SDM), sains, teknologi, pendidikan, kesehatan, prestasi olahraga, kesetaraan gender, serta penguatan peran perempuan, pemuda (generasi milenial dan generasi Z), dan penyandang disabilitas.	1. Peningkatan kualitas Pendidikan dan Kesehatan 1. Peningkatan kualitas Pendidikan dan Kesehatan	Kelompok Kegiatan Ketahanan dan Kesejahteraan Keluarga (BKB, BKR, BKL, PPKS, PIK-R dan Usaha Peningkatan Pendapatan Keluarga Akseptor (UPPKA))		122.000.000,00	DINAS PEMBERDAYAAN PEREMPUAN, PERLINDUNGAN ANAK, PENGENDALIAN PENDUDUK DAN KELUARGA BERENCANA
	2.14.04.2.01.0016	Pengelolaan Ketahanan Keluarga Melalui Pusat Pelayanan Keluarga Sejahtera (PPKS)																		
			Jumlah laporan hasil pengelolaan Ketahanan Keluarga Melalui Pusat Pelayanan Keluarga Sejahtera (PPKS)				3 Laporan / Dokumen	0 Laporan / Dokumen	1.000,00	0,00	0,00	-1.000,00	Kota Blitar, Semua Kecamatan, Semua Kel/Desa	PENDAPATAN ASLI DAERAH (PAD)	Memperkuat pembangunan sumber daya manusia (SDM), sains, teknologi, pendidikan, kesehatan, prestasi olahraga, kesetaraan gender, serta penguatan peran perempuan, pemuda (generasi milenial dan generasi Z), dan penyandang disabilitas.	1. Peningkatan kualitas Pendidikan dan Kesehatan 1. Peningkatan kualitas Pendidikan dan Kesehatan			3.000.000,00	DINAS PEMBERDAYAAN PEREMPUAN, PERLINDUNGAN ANAK, PENGENDALIAN PENDUDUK DAN KELUARGA BERENCANA
	2.14.04.2.01.0017	Promosi dan Sosialisasi Kelompok Kegiatan Ketahanan dan Kesejahteraan Keluarga (BKB, BKR, BKL, PPKS, PIK-R dan Usaha Peningkatan Pendapatan Keluarga Akseptor (UPPKA))																		
			Jumlah Laporan Hasil Promosi dan Sosialisasi Kelompok Kegiatan Ketahanan dan Kesejahteraan Keluarga (BKB, BKR, BKL, PPPKS, PIK-R dan Pemberdayaan Ekonomi Keluarga/ UPPKS)				4 Laporan	4 Laporan	281.588.000,00	64.071.974,00	64.071.974,00	-217.516.026,00	Kota Blitar, Semua Kecamatan, Semua Kel/Desa	PENDAPATAN ASLI DAERAH (PAD)	Memperkuat pembangunan sumber daya manusia (SDM), sains, teknologi, pendidikan, kesehatan, prestasi olahraga, kesetaraan gender, serta penguatan peran perempuan, pemuda (generasi milenial dan generasi Z), dan penyandang disabilitas.	1. Peningkatan kualitas Pendidikan dan Kesehatan 1. Peningkatan kualitas Pendidikan dan Kesehatan			100.000.000,00	DINAS PEMBERDAYAAN PEREMPUAN, PERLINDUNGAN ANAK, PENGENDALIAN PENDUDUK DAN KELUARGA BERENCANA
	2.14.04.2.01.0018	Pengadaan Sarana Kelompok Kegiatan Ketahanan dan Kesejahteraan Keluarga (BKB, BKR, BKL, PPKS, PIK-R dan Usaha Peningkatan Pendapatan Keluarga Akseptor (UPPKA)																		
			Jumlah Unit Sarana Kelompok Kegiatan Ketahanan dan Kesejahteraan Keluarga (BKB, BKR, BKL, PPKS, PIK-R dan Usaha Peningkatan Pendapatan Keluarga Akseptor (UPPKA) yang tersedia				56 Unit	0 Unit	1.000,00	0,00	0,00	-1.000,00	Kota Blitar, Semua Kecamatan, Semua Kel/Desa	PENDAPATAN ASLI DAERAH (PAD)	Memperkuat pembangunan sumber daya manusia (SDM), sains, teknologi, pendidikan, kesehatan, prestasi olahraga, kesetaraan gender, serta penguatan peran perempuan, pemuda (generasi milenial dan generasi Z), dan penyandang disabilitas.	1. Peningkatan kualitas Pendidikan dan Kesehatan 1. Peningkatan kualitas Pendidikan dan Kesehatan			15.000.000,00	DINAS PEMBERDAYAAN PEREMPUAN, PERLINDUNGAN ANAK, PENGENDALIAN PENDUDUK DAN KELUARGA BERENCANA
	2.14.04.2.01.0021	Orientasi dan Pelatihan Teknis Pengelola Ketahanan dan Kesejahteraan Keluarga (BKB, BKR, BKL, PPKS, PIK-R dan Usaha Peningkatan Pendapatan Keluarga Akseptor (UPPKA)																		
			Jumlah Laporan Hasil Orientasi dan Pelatihan Teknis Pengelola Ketahanan dan Kesejahteraan Keluarga (BKB, BKR, BKL, PPKS, PIK-R dan Pemberdayaan Ekonomi Keluarga/ UPPKA)				150 Laporan	0 Laporan	23.028.000,00	0,00	0,00	-23.028.000,00	Kota Blitar, Semua Kecamatan, Semua Kel/Desa	PENDAPATAN ASLI DAERAH (PAD)	Memperkuat pembangunan sumber daya manusia (SDM), sains, teknologi, pendidikan, kesehatan, prestasi olahraga, kesetaraan gender, serta penguatan peran perempuan, pemuda (generasi milenial dan generasi Z), dan penyandang disabilitas.	1. Peningkatan kualitas Pendidikan dan Kesehatan 1. Peningkatan kualitas Pendidikan dan Kesehatan			1.250.000,00	DINAS PEMBERDAYAAN PEREMPUAN, PERLINDUNGAN ANAK, PENGENDALIAN PENDUDUK DAN KELUARGA BERENCANA

NO	KODE	URUSAN / BIDANG URUSAN / PROGRAM / OUTCOME / KEGIATAN / SUB KEGIATAN	INDIKATOR PROGRAM / KEGIATAN / SUB KEGIATAN	TARGET AKHIR PERIODE RENSTRA PERANGKAT DAERAH	REALISASI CAPAIAN RENJA PERANGKAT DAERAH TAHUN 2024	PRAKIRAAN CAPAIAN TARGET RENJA PERANGKAT DAERAH	CAPAIAN KINERJA DAN KERANGKA PENDANAAN										KELOMPOK SASARAN	PRAKIRAAN MAJU RENCANA TAHUN 2027		PERANGKAT DAERAH PENANGGUNG JAWAB
							TARGET		PAGU INDIKATIF (Rp)			Bertambah/ Berkurang (10-12)	LOKASI	SUMBER DANA	PRIORITAS			TARGET	PAGU INDIKATIF (Rp)	
							SEBELUM	SESUDAH	RKPD 2026	APBD 2026	RKPD PERUBAHAN 2026				NASIONAL	DAERAH				
1	2	3	4	5	6	7	8	9	10	11	12	13	14	15	16	17	18	19	20	21
	2.14.04.2.01.0025	Pelaksanaan Koordinasi Evaluasi Pencapaian iBangga (Indeks Pembangunan Keluarga)																		
			Jumlah Laporan Hasil Koordinasi Evaluasi Pencapaian iBangga (Indeks Pembangunan Keluarga)				1 Laporan	0 Laporan	1.000,00	0,00	0,00	-1.000,00	Kota Blitar, Semua Kecamatan, Semua Kel/Desa	PENDAPATAN ASLI DAERAH (PAD)	Memperkuat pembangunan sumber daya manusia (SDM), sains, teknologi, pendidikan, kesehatan, prestasi olahraga, kesetaraan gender, serta penguatan peran perempuan, pemuda (generasi milenial dan generasi Z), dan penyandang disabilitas.	1. Peningkatan kualitas Pendidikan dan Kesehatan 1. Peningkatan kualitas Pendidikan dan Kesehatan			1.250.000,00	DINAS PEMBERDAYAAN PEREMPUAN, PERLINDUNGAN ANAK, PENGENDALIAN PENDUDUK DAN KELUARGA BERENCANA
	2.14.04.2.01.0026	Penyediaan Biaya Operasional bagi Kelompok Kegiatan Ketahanan dan Kesejahteraan Keluarga (BKB, BKR, BKL, PPKS, PIK-R dan Usaha Peningkatan Pendapatan Keluarga Akseptor (UPPKA)																		
			Jumlah Kelompok Kegiatan Ketahanan dan Kesejahteraan Keluarga (BKB, BKR, BKL, PPKS, PIK-R dan Usaha Peningkatan Pendapatan Keluarga Akseptor (UPPKA) yang mendapat biaya operasional kegiatan				156 Kelompok	156 Kelompok	1.000,00	7.875.000,00	7.875.000,00	7.874.000,00	Kota Blitar, Semua Kecamatan, Semua Kel/Desa	DAK NON FISIK-BOKKB-BOKB	Memperkuat pembangunan sumber daya manusia (SDM), sains, teknologi, pendidikan, kesehatan, prestasi olahraga, kesetaraan gender, serta penguatan peran perempuan, pemuda (generasi milenial dan generasi Z), dan penyandang disabilitas.	1. Peningkatan kualitas Pendidikan dan Kesehatan 1. Peningkatan kualitas Pendidikan dan Kesehatan			1.500.000,00	DINAS PEMBERDAYAAN PEREMPUAN, PERLINDUNGAN ANAK, PENGENDALIAN PENDUDUK DAN KELUARGA BERENCANA
	2.14.04.2.02	Pelaksanaan dan Peningkatan Peran Serta Organisasi Kemasyarakatan Tingkat Daerah Kabupaten/ Kota dalam Pembangunan Keluarga Melalui Pembinaan Ketahanan dan Kesejahteraan Keluarga	*Persentase keluarga berisiko stunting yang didampingi*				40 %	40 %	2.000,00	759.000.000,00	759.000.000,00	758.998.000,00			Memperkuat pembangunan sumber daya manusia (SDM), sains, teknologi, pendidikan, kesehatan, prestasi olahraga, kesetaraan gender, serta penguatan peran perempuan, pemuda (generasi milenial dan generasi Z), dan penyandang disabilitas.	1. Peningkatan kualitas Pendidikan dan Kesehatan 1. Peningkatan kualitas Pendidikan dan Kesehatan	Keluarga Berisiko Stunting (Termasuk remaja Calon Pengantin/Calon PUS, Ibu Hamil, Pasca salin/kelahiran, Baduta/Balita)		122.000.000,00	DINAS PEMBERDAYAAN PEREMPUAN, PERLINDUNGAN ANAK, PENGENDALIAN PENDUDUK DAN KELUARGA BERENCANA
	2.14.04.2.02.0005	Pemantauan Data dan Informasi Keluarga Berisiko Stunting (Termasuk remaja Calon Pengantin/Calon PUS, Ibu Hamil, Pasca salin/kelahiran, Baduta/Balita)																		
			Cakupan Pemantauan Data dan Informasi Keluarga Berisiko Stunting (Termasuk remaja Calon Pengantin/Calon PUS, Ibu Hamil, Pasca salin/kelahiran, Baduta/Balita)				3 laporan	3 laporan	1.000,00	345.000.000,00	345.000.000,00	344.999.000,00	Kota Blitar, Semua Kecamatan, Semua Kel/Desa	DAK NON FISIK-BOKKB-BOKB	Memperkuat pembangunan sumber daya manusia (SDM), sains, teknologi, pendidikan, kesehatan, prestasi olahraga, kesetaraan gender, serta penguatan peran perempuan, pemuda (generasi milenial dan generasi Z), dan penyandang disabilitas.	1. Peningkatan kualitas Pendidikan dan Kesehatan 1. Peningkatan kualitas Pendidikan dan Kesehatan			2.000.000,00	DINAS PEMBERDAYAAN PEREMPUAN, PERLINDUNGAN ANAK, PENGENDALIAN PENDUDUK DAN KELUARGA BERENCANA
	2.14.04.2.02.0006	Pendampingan Keluarga Berisiko Stunting (Termasuk remaja Calon Pengantin/Calon PUS, Ibu Hamil, Pasca salin/kelahiran, Baduta/Balita)																		
			Jumlah Keluarga Berisiko Stunting (Termasuk remaja Calon Pengantin/Calon PUS, Ibu Hamil, Pasca salin/kelahiran, Baduta/Balita) yang mendapat pendampingan				3 laporan	3 laporan	1.000,00	414.000.000,00	414.000.000,00	413.999.000,00	Kota Blitar, Semua Kecamatan, Semua Kel/Desa	DAK NON FISIK-BOKKB-BOKB	Memperkuat pembangunan sumber daya manusia (SDM), sains, teknologi, pendidikan, kesehatan, prestasi olahraga, kesetaraan gender, serta penguatan peran perempuan, pemuda (generasi milenial dan generasi Z), dan penyandang disabilitas.	1. Peningkatan kualitas Pendidikan dan Kesehatan 1. Peningkatan kualitas Pendidikan dan Kesehatan			120.000.000,00	DINAS PEMBERDAYAAN PEREMPUAN, PERLINDUNGAN ANAK, PENGENDALIAN PENDUDUK DAN KELUARGA BERENCANA
		DINAS KETAHANAN PANGAN DAN PERTANIAN							14.418.515.555,00	10.438.983.107,00	9.606.356.427,00	-4.812.159.128,00							13.160.735.192,00	

NO	KODE	URUSAN / BIDANG URUSAN / PROGRAM / OUTCOME / KEGIATAN / SUB KEGIATAN	INDIKATOR PROGRAM / KEGIATAN / SUB KEGIATAN	TARGET AKHIR PERIODE RENSTRA PERANGKAT DAERAH	REALISASI CAPAIAN RENJA PERANGKAT DAERAH TAHUN 2024	PRAKIRAAN CAPAIAN TARGET RENJA PERANGKAT DAERAH	CAPAIAN KINERJA DAN KERANGKA PENDANAAN										KELOMPOK SASARAN	PRAKIRAAN MAJU RENCANA TAHUN 2027		PERANGKAT DAERAH PENANGGUNG JAWAB
							TARGET		PAGU INDIKATIF (Rp)			Bertambah/ Berkurang (10-12)	LOKASI	SUMBER DANA	PRIORITAS			TARGET	PAGU INDIKATIF (Rp)	
							SEBELUM	SESUDAH	RKPD 2026	APBD 2026	RKPD PERUBAHAN 2026				NASIONAL	DAERAH				
1	2	3	4	5	6	7	8	9	10	11	12	13	14	15	16	17	18	19	20	21
	2	URUSAN PEMERINTAHAN WAJIB YANG TIDAK							578.555.400,00	217.387.550,00	217.387.550,00	-361.167.850,00							516.000.000,00	
	2.09	URUSAN PEMERINTAHAN							578.555.400,00	217.387.550,00	217.387.550,00	-361.167.850,00							516.000.000,00	
1,	2.09.01	PROGRAM PENUNJANG URUSAN PEMERINTAHAN DAERAH	Persentase fasilitasi layanan kedinasan sesuai standar atau ketentuan yang berlaku				100 Persen	100 Persen	9.223.974.922,00	7.783.775.434,00	6.171.711.534,00	-67.830.336,00							9.156.144.586,00	
		-	-	-	-	-	-	-	9.223.974.922,00	7.783.775.434,00	6.171.711.534,00	-	-	-	-	-	-	-	9.156.144.586,00	-
	2.09.01.2.01	Perencanaan, Penganggaran, dan Evaluasi Kinerja Perangkat Daerah	*Persentase penyusunan dokumen perencanaan dan pelaporan yang tepat waktu dan sesuai standar*				100 persen	100 persen	93.935.400,00	13.873.600,00	13.873.600,00	-80.061.800,00			Memantapkan sistem pertahanan keamanan negara dan mendorong kemandirian bangsa melalui swasembada pangan, energi, air, ekonomi kreatif, ekonomi hijau, dan ekonomi biru	4. Percepatan pertumbuhan ekonomi yang tangguh dan inklusif 4. Percepatan pertumbuhan ekonomi yang tangguh dan inklusif	Dinas Ketahanan Pangan dan Pertanian Kota Blitar		96.700.000,00	DINAS KETAHANAN PANGAN DAN PERTANIAN
	2.09.01.2.01.0009	Pelaksanaan Pengumpulan Data Statistik Sektoral Daerah																		
			Jumlah Data Statistik Sektoral Daerah yang Telah Dikumpulkan dan Diperiksa Lingkup Perangkat Daerah				2 Data	2 Data	0,00	0,00	0,00	0,00	Kota Blitar, Semua Kecamatan, Semua Kel/Desa	DANA ALOKASI UMUM (DAU)	Memantapkan sistem pertahanan keamanan negara dan mendorong kemandirian bangsa melalui swasembada pangan, energi, air, ekonomi kreatif, ekonomi hijau, dan ekonomi biru	4. Percepatan pertumbuhan ekonomi yang tangguh dan inklusif 4. Percepatan pertumbuhan ekonomi yang tangguh dan inklusif			0,00	DINAS KETAHANAN PANGAN DAN PERTANIAN
	2.09.01.2.01.0010	Pelaksanaan Forum Perangkat Daerah Berdasarkan Bidang Urusan yang Diampu dalam Rangka Penyusunan Dokumen Perencanaan Perangkat Daerah																		
			Jumlah Berita Acara Hasil Forum Perangkat Daerah Berdasarkan Bidang Urusan yang Diampu dalam Rangka Penyusunan Dokumen Perencanaan Perangkat Daerah				1 Berita Acara	1 Berita Acara	0,00	0,00	0,00	0,00	Kota Blitar, Semua Kecamatan, Semua Kel/Desa	DANA ALOKASI UMUM (DAU)	Memantapkan sistem pertahanan keamanan negara dan mendorong kemandirian bangsa melalui swasembada pangan, energi, air, ekonomi kreatif, ekonomi hijau, dan ekonomi biru	4. Percepatan pertumbuhan ekonomi yang tangguh dan inklusif 4. Percepatan pertumbuhan ekonomi yang tangguh dan inklusif			0,00	DINAS KETAHANAN PANGAN DAN PERTANIAN
	2.09.01.2.01.0011	Penyusunan Dokumen Perencanaan Urusan Selain Renstra PD dan Renja PD																		
			Jumlah Dokumen Perencanaan Urusan Selain Renstra PD dan Renja PD yang disusun				12 Dokumen	12 Dokumen	0,00	0,00	0,00	0,00	Kota Blitar, Semua Kecamatan, Semua Kel/Desa	DANA ALOKASI UMUM (DAU)	Memantapkan sistem pertahanan keamanan negara dan mendorong kemandirian bangsa melalui swasembada pangan, energi, air, ekonomi kreatif, ekonomi hijau, dan ekonomi biru	4. Percepatan pertumbuhan ekonomi yang tangguh dan inklusif 4. Percepatan pertumbuhan ekonomi yang tangguh dan inklusif			0,00	DINAS KETAHANAN PANGAN DAN PERTANIAN
	2.09.01.2.03	Administrasi Barang Milik Daerah pada Perangkat Daerah	*Persentase pelayanan administrasi Barang Milik Daerah Perangkat Daerah sesuai standar*				100 Persen	100 Persen	263.000,00	263.000,00	263.000,00	0,00			Memantapkan sistem pertahanan keamanan negara dan mendorong kemandirian bangsa melalui swasembada pangan, energi, air, ekonomi kreatif, ekonomi hijau, dan ekonomi biru	4. Percepatan pertumbuhan ekonomi yang tangguh dan inklusif 4. Percepatan pertumbuhan ekonomi yang tangguh dan inklusif	Dinas Ketahanan Pangan dan Pertanian Kota Blitar		350.000,00	DINAS KETAHANAN PANGAN DAN PERTANIAN
	2.09.01.2.03.0006	Penatausahaan Barang Milik Daerah pada SKPD																		
			Jumlah Laporan Penatausahaan Barang Milik Daerah pada SKPD				6 Laporan	6 Laporan	0,00	0,00	0,00	0,00	Kota Blitar, Semua Kecamatan, Semua Kel/Desa	DANA ALOKASI UMUM (DAU)	Memantapkan sistem pertahanan keamanan negara dan mendorong kemandirian bangsa melalui swasembada pangan, energi, air, ekonomi kreatif, ekonomi hijau, dan ekonomi biru	4. Percepatan pertumbuhan ekonomi yang tangguh dan inklusif 4. Percepatan pertumbuhan ekonomi yang tangguh dan inklusif			0,00	DINAS KETAHANAN PANGAN DAN PERTANIAN
	2.09.01.2.04	Administrasi Pendapatan Daerah Kewenangan Perangkat Daerah	*Persentase pelayanan administrasi Pendapatan Daerah kewenangan Perangkat Daerah*				100 Persen	100 Persen	1.547.600,00	447.600,00	447.600,00	-1.100.000,00			-	4. Percepatan pertumbuhan ekonomi yang tangguh dan inklusif 4. Percepatan pertumbuhan ekonomi yang tangguh dan inklusif	Dinas Ketahanan Pangan dan Pertanian Kota Blitar		2.000.000,00	DINAS KETAHANAN PANGAN DAN PERTANIAN
	2.09.01.2.04.0007	Pelaporan Pengelolaan Retribusi Daerah																		
			Jumlah Laporan Pengelolaan Retribusi Daerah				5 Dokumen	5 Dokumen	0,00	0,00	0,00	0,00	Kota Blitar, Semua Kecamatan, Semua Kel/Desa	DANA ALOKASI UMUM (DAU)	-	4. Percepatan pertumbuhan ekonomi yang tangguh dan inklusif 4. Percepatan pertumbuhan ekonomi yang tangguh dan inklusif			0,00	DINAS KETAHANAN PANGAN DAN PERTANIAN

NO	KODE	URUSAN / BIDANG URUSAN / PROGRAM / OUTCOME / KEGIATAN / SUB KEGIATAN	INDIKATOR PROGRAM / KEGIATAN / SUB KEGIATAN	TARGET AKHIR PERIODE RENSTRA PERANGKAT DAERAH	REALISASI CAPAIAN RENJA PERANGKAT DAERAH TAHUN 2024	PRAKIRAAN CAPAIAN TARGET RENJA PERANGKAT DAERAH	CAPAIAN KINERJA DAN KERANGKA PENDANAAN										KELOMPOK SASARAN	PRAKIRAAN MAJU RENCANA TAHUN 2027		PERANGKAT DAERAH PENANGGUNG JAWAB
							TARGET		PAGU INDIKATIF (Rp)			Bertambah/ Berkurang (10-12)	LOKASI	SUMBER DANA	PRIORITAS			TARGET	PAGU INDIKATIF (Rp)	
							SEBELUM	SESUDAH	RKPD 2026	APBD 2026	RKPD PERUBAHAN 2026				NASIONAL	DAERAH				
1	2	3	4	5	6	7	8	9	10	11	12	13	14	15	16	17	18	19	20	21
	2.09.01.2.09	Pemeliharaan Barang Milik Daerah Penunjang Urusan Pemerintahan Daerah	*Persentase Barang Milik Daerah yang terpelihara sesuai kebutuhan*				100 Persen	100 Persen	306.626.900,00	103.254.900,00	85.455.500,00	-221.171.400,00			Memantapkan sistem pertahanan keamanan negara dan mendorong kemandirian bangsa melalui swasembada pangan, energi, air, ekonomi kreatif, ekonomi hijau, dan ekonomi biru	4. Percepatan pertumbuhan ekonomi yang tangguh dan inklusif 4. Percepatan pertumbuhan ekonomi yang tangguh dan inklusif	Dinas Ketahanan Pangan dan Pertanian Kota Blitar		206.000.000,00	DINAS KETAHANAN PANGAN DAN PERTANIAN
	2.09.01.2.09.0005	Pemeliharaan Mebel																		
			Jumlah Mebel yang Dipelihara				1 Unit	1 Unit	0,00	0,00	0,00	0,00	Kota Blitar, Semua Kecamatan, Semua Kel/Desa	DANA ALOKASI UMUM (DAU)	Memantapkan sistem pertahanan keamanan negara dan mendorong kemandirian bangsa melalui swasembada pangan, energi, air, ekonomi kreatif, ekonomi hijau, dan ekonomi biru	4. Percepatan pertumbuhan ekonomi yang tangguh dan inklusif 4. Percepatan pertumbuhan ekonomi yang tangguh dan inklusif			0,00	DINAS KETAHANAN PANGAN DAN PERTANIAN
2,	2.09.03	PROGRAM PENINGKATAN DIVERSIFIKASI DAN KETAHANAN PANGAN	Skor Pola Pangan Harapan				89.13 Angka	89,13 Angka	403.882.300,00	136.416.850,00	136.416.850,00	-22.882.300,00							381.000.000,00	
		[Meningkatnya diversifikasi dan ketahanan pangan	Skor Pola Pangan Harapan	89.74	88.87	88.90	-	-	403.882.300,00	136.416.850,00	136.416.850,00	-	-	-	-	-	-	89.13	381.000.000,00	-
	2.09.03.2.01	Penyediaan dan Penyaluran Pangan Pokok atau Pangan Lainnya sesuai dengan Kebutuhan Daerah Kabupaten/Kota dalam rangka Stabilisasi Pasokan dan Harga Pangan	*Persentase pemenuhan kebutuhan bahan pangan*				102.5 persen	102.5 persen	127.346.200,00	25.521.600,00	25.521.600,00	-101.824.600,00			Memantapkan sistem pertahanan keamanan negara dan mendorong kemandirian bangsa melalui swasembada pangan, energi, air, ekonomi kreatif, ekonomi hijau, dan ekonomi biru	4. Percepatan pertumbuhan ekonomi yang tangguh dan inklusif 4. Percepatan pertumbuhan ekonomi yang tangguh dan inklusif	Masyarakat Kota Blitar		114.000.000,00	DINAS KETAHANAN PANGAN DAN PERTANIAN
	2.09.03.2.01.0003	Koordinasi, Sinkronisasi dan Pelaksanaan Distribusi Pangan Pokok dan Pangan Lainnya																		
			Jumlah Koordinasi, Sinkronisasi dan Pelaksanaan Distribusi Pangan Pokok dan Pangan Lainnya				1 Laporan	1 Laporan	56.399.600,00	15.564.100,00	15.564.100,00	-40.835.500,00	Kota Blitar, Semua Kecamatan, Semua Kel/Desa	DANA ALOKASI UMUM (DAU)	Memantapkan sistem pertahanan keamanan negara dan mendorong kemandirian bangsa melalui swasembada pangan, energi, air, ekonomi kreatif, ekonomi hijau, dan ekonomi biru	4. Percepatan pertumbuhan ekonomi yang tangguh dan inklusif 4. Percepatan pertumbuhan ekonomi yang tangguh dan inklusif			25.000.000,00	DINAS KETAHANAN PANGAN DAN PERTANIAN
	2.09.03.2.01.0007	Peningkatan Ketahanan Pangan Keluarga																		
			Jumlah Keluarga yang Mengikuti Peningkatan Ketahanan Pangan Keluarga				21 Keluarga	30 Keluarga	30.000.000,00	5.492.800,00	5.492.800,00	-24.507.200,00	Kota Blitar, Semua Kecamatan, Semua Kel/Desa	DANA ALOKASI UMUM (DAU)	Memantapkan sistem pertahanan keamanan negara dan mendorong kemandirian bangsa melalui swasembada pangan, energi, air, ekonomi kreatif, ekonomi hijau, dan ekonomi biru	4. Percepatan pertumbuhan ekonomi yang tangguh dan inklusif 4. Percepatan pertumbuhan ekonomi yang tangguh dan inklusif			50.000.000,00	DINAS KETAHANAN PANGAN DAN PERTANIAN
	2.09.03.2.01.0014	Koordinasi dan Sinkronisasi Pemantauan Stok, Pasokan dan Harga Pangan Pokok Strategis																		
			Jumlah koordinasi dan sinkronisasi pemantauan stok pangan, pasokan pangan dan harga pangan Pokok Strategis				1 Laporan	1 Laporan	33.446.600,00	2.125.000,00	2.125.000,00	-31.321.600,00	Kota Blitar, Semua Kecamatan, Semua Kel/Desa	DANA ALOKASI UMUM (DAU)	Memantapkan sistem pertahanan keamanan negara dan mendorong kemandirian bangsa melalui swasembada pangan, energi, air, ekonomi kreatif, ekonomi hijau, dan ekonomi biru	4. Percepatan pertumbuhan ekonomi yang tangguh dan inklusif 4. Percepatan pertumbuhan ekonomi yang tangguh dan inklusif			31.000.000,00	DINAS KETAHANAN PANGAN DAN PERTANIAN
	2.09.03.2.01.0016	Penyusunan Neraca Bahan Makanan (NBM)																		
			Informasi Neraca Bahan Makanan (NBM)				1 Dokumen	1 Dokumen	7.500.000,00	2.339.700,00	2.339.700,00	-5.160.300,00	Kota Blitar, Semua Kecamatan, Semua Kel/Desa	DANA ALOKASI UMUM (DAU)	Memantapkan sistem pertahanan keamanan negara dan mendorong kemandirian bangsa melalui swasembada pangan, energi, air, ekonomi kreatif, ekonomi hijau, dan ekonomi biru	4. Percepatan pertumbuhan ekonomi yang tangguh dan inklusif 4. Percepatan pertumbuhan ekonomi yang tangguh dan inklusif			8.000.000,00	DINAS KETAHANAN PANGAN DAN PERTANIAN

NO	KODE	URUSAN / BIDANG URUSAN / PROGRAM / OUTCOME / KEGIATAN / SUB KEGIATAN	INDIKATOR PROGRAM / KEGIATAN / SUB KEGIATAN	TARGET AKHIR PERIODE RENSTRA PERANGKAT DAERAH	REALISASI CAPAIAN RENJA PERANGKAT DAERAH TAHUN 2024	PRAKIRAAN CAPAIAN TARGET RENJA PERANGKAT DAERAH	CAPAIAN KINERJA DAN KERANGKA PENDANAAN										KELOMPOK SASARAN	PRAKIRAAN MAJU RENCANA TAHUN 2027		PERANGKAT DAERAH PENANGGUNG JAWAB
							TARGET		PAGU INDIKATIF (Rp)			Bertambah/ Berkurang (10-12)	LOKASI	SUMBER DANA	PRIORITAS			TARGET	PAGU INDIKATIF (Rp)	
							SEBELUM	SESUDAH	RKPD 2026	APBD 2026	RKPD PERUBAHAN 2026				NASIONAL	DAERAH				
1	2	3	4	5	6	7	8	9	10	11	12	13	14	15	16	17	18	19	20	21
	2.09.03.2.02	Pengelolaan dan Keseimbangan Cadangan Pangan Kabupaten/Kota	*Persentase jumlah cadangan pangan*				8.66 Persen	8.66 Persen	99.999.800,00	29.001.000,00	29.001.000,00	-70.998.800,00			Memantapkan sistem pertahanan keamanan negara dan mendorong kemandirian bangsa melalui swasembada pangan, energi, air, ekonomi kreatif, ekonomi hijau, dan ekonomi biru	4. Percepatan pertumbuhan ekonomi yang tangguh dan inklusif 4. Percepatan pertumbuhan ekonomi yang tangguh dan inklusif	Masyarakat Kota Blitar		100.000.000,00	DINAS KETAHANAN PANGAN DAN PERTANIAN
	2.09.03.2.02.0003	Pengadaan Cadangan Pangan Pemerintah Kabupaten/Kota																		
			Jumlah Cadangan Pangan Pemerintah Kabupaten/Kota				6 Ton	1.5 Ton	99.999.800,00	29.001.000,00	29.001.000,00	-70.998.800,00	Kota Blitar, Semua Kecamatan, Semua Kel/Desa	DANA ALOKASI UMUM (DAU)	Memantapkan sistem pertahanan keamanan negara dan mendorong kemandirian bangsa melalui swasembada pangan, energi, air, ekonomi kreatif, ekonomi hijau, dan ekonomi biru	4. Percepatan pertumbuhan ekonomi yang tangguh dan inklusif 4. Percepatan pertumbuhan ekonomi yang tangguh dan inklusif			100.000.000,00	DINAS KETAHANAN PANGAN DAN PERTANIAN
	2.09.03.2.04	Pelaksanaan Pencapaian Target Konsumsi Pangan Perkapita/Tahun sesuai dengan Angka Kecukupan Gizi	*Persentase konsumsi pangan selain beras/terigu*				52,42 Persen	52,42 Persen	176.536.300,00	81.894.250,00	81.894.250,00	-94.642.050,00			Memantapkan sistem pertahanan keamanan negara dan mendorong kemandirian bangsa melalui swasembada pangan, energi, air, ekonomi kreatif, ekonomi hijau, dan ekonomi biru	4. Percepatan pertumbuhan ekonomi yang tangguh dan inklusif 4. Percepatan pertumbuhan ekonomi yang tangguh dan inklusif	Masyarakat Kota Blitar		167.000.000,00	DINAS KETAHANAN PANGAN DAN PERTANIAN
	2.09.03.2.04.0002	Pemberdayaan Masyarakat dalam Penganekaragaman Konsumsi Pangan Berbasis Sumber Daya Lokal																		
			Jumlah Pemberdayaan Kelompok Masyarakat dalam Penganekaragaman Konsumsi Pangan Berbasis Sumber Daya Lokal				2 Laporan	1 Laporan	61.536.400,00	15.556.800,00	15.556.800,00	-45.979.600,00	Kota Blitar, Semua Kecamatan, Semua Kel/Desa	DANA ALOKASI UMUM (DAU)	Memantapkan sistem pertahanan keamanan negara dan mendorong kemandirian bangsa melalui swasembada pangan, energi, air, ekonomi kreatif, ekonomi hijau, dan ekonomi biru	4. Percepatan pertumbuhan ekonomi yang tangguh dan inklusif 4. Percepatan pertumbuhan ekonomi yang tangguh dan inklusif			62.000.000,00	DINAS KETAHANAN PANGAN DAN PERTANIAN
	2.09.03.2.04.0003	Koordinasi dan Sinkronisasi Pemantauan dan Evaluasi Konsumsi per Kapita per Tahun																		
			Jumlah Koordinasi dan Sinkronisasi Pemantauan dan Evaluasi Konsumsi Per Kapita Per Tahun				1 Laporan	1 Laporan	75.000.000,00	50.000.000,00	50.000.000,00	-25.000.000,00	Kota Blitar, Semua Kecamatan, Semua Kel/Desa	DANA ALOKASI UMUM (DAU)	Memantapkan sistem pertahanan keamanan negara dan mendorong kemandirian bangsa melalui swasembada pangan, energi, air, ekonomi kreatif, ekonomi hijau, dan ekonomi biru	4. Percepatan pertumbuhan ekonomi yang tangguh dan inklusif 4. Percepatan pertumbuhan ekonomi yang tangguh dan inklusif			70.000.000,00	DINAS KETAHANAN PANGAN DAN PERTANIAN
	2.09.03.2.04.0005	Promosi Penganekaragaman Konsumsi Pangan Berbasis Sumber Daya Lokal																		
			Jumlah Promosi Penganekaragaman Konsumsi Pangan Berbasis Sumber Daya Lokal				1 Dokumen	1 Dokumen	39.999.900,00	16.337.450,00	16.337.450,00	-23.662.450,00	Kota Blitar, Semua Kecamatan, Semua Kel/Desa	DANA ALOKASI UMUM (DAU)	Memantapkan sistem pertahanan keamanan negara dan mendorong kemandirian bangsa melalui swasembada pangan, energi, air, ekonomi kreatif, ekonomi hijau, dan ekonomi biru	4. Percepatan pertumbuhan ekonomi yang tangguh dan inklusif 4. Percepatan pertumbuhan ekonomi yang tangguh dan inklusif			35.000.000,00	DINAS KETAHANAN PANGAN DAN PERTANIAN
3,	2.09.04	PROGRAM PENANGANAN	Persentase Daerah Rentan Rawan Pangan				1 %	1 %	154.999.600,00	68.544.200,00	68.544.200,00	-39.999.600,00							115.000.000,00	
		[Meningkatnya penanganan kerawanan pangan]	Persentase Daerah Rentan Rawan Pangan	0.8	-	1	-	-	154.999.600,00	68.544.200,00	68.544.200,00	-	-	-	-	-	-	1	115.000.000,00	-
	2.09.04.2.02	Penanganan Kerawanan Pangan Kewenangan Kabupaten/Kota	*Persentase keluarga rentan rawan pangan yang mendapatkan bantuan bahan pangan*				4 Persen	4 Persen	154.999.600,00	68.544.200,00	68.544.200,00	-86.455.400,00			Memantapkan sistem pertahanan keamanan negara dan mendorong kemandirian bangsa melalui swasembada pangan, energi, air, ekonomi kreatif, ekonomi hijau, dan ekonomi biru	4. Percepatan pertumbuhan ekonomi yang tangguh dan inklusif 4. Percepatan pertumbuhan ekonomi yang tangguh dan inklusif	Masyarakat Kota Blitar		115.000.000,00	DINAS KETAHANAN PANGAN DAN PERTANIAN
	2.09.04.2.02.0004	Pelaksanaan Intervensi Kewaspadaan Pangan dan Gizi																		

NO	KODE	URUSAN / BIDANG URUSAN / PROGRAM / OUTCOME / KEGIATAN / SUB KEGIATAN	INDIKATOR PROGRAM / KEGIATAN / SUB KEGIATAN	TARGET AKHIR PERIODE RENSTRA PERANGKAT DAERAH	REALISASI CAPAIAN RENJA PERANGKAT DAERAH TAHUN 2024	PRAKIRAAN CAPAIAN TARGET RENJA PERANGKAT DAERAH	CAPAIAN KINERJA DAN KERANGKA PENDANAAN										KELOMPOK SASARAN	PRAKIRAAN MAJU RENCANA TAHUN 2027		PERANGKAT DAERAH PENANGGUNG JAWAB
							TARGET		PAGU INDIKATIF (Rp)			Bertambah/ Berkurang (10-12)	LOKASI	SUMBER DANA	PRIORITAS			TARGET	PAGU INDIKATIF (Rp)	
							SEBELUM	SESUDAH	RKPD 2026	APBD 2026	RKPD PERUBAHAN 2026				NASIONAL	DAERAH				
1	2	3	4	5	6	7	8	9	10	11	12	13	14	15	16	17	18	19	20	21
			Jumlah Intervensi Kewaspadaan Pangan dan Gizi				2 Dokumen	2 Dokumen	69.999.600,00	16.870.000,00	16.870.000,00	-53.129.600,00	Kota Blitar, Semua Kecamatan, Semua Kel/Desa	DANA ALOKASI UMUM (DAU)	Memantapkan sistem pertahanan keamanan negara dan mendorong kemandirian bangsa melalui swasembada pangan, energi, air, ekonomi kreatif, ekonomi hijau, dan ekonomi biru	4. Percepatan pertumbuhan ekonomi yang tangguh dan inklusif 4. Percepatan pertumbuhan ekonomi yang tangguh dan inklusif			50.000.000,00	DINAS KETAHANAN PANGAN DAN PERTANIAN
	2.09.04.2.02.0005	Penyusunan Peta Situasi Kewaspadaan Pangan dan Gizi Kabupaten/Kota																		
			Jumlah Peta Situasi Kewaspadaan Pangan dan Gizi Kabupaten/Kota				1 Dokumen	2 Dokumen	85.000.000,00	51.674.200,00	51.674.200,00	-33.325.800,00	Kota Blitar, Semua Kecamatan, Semua Kel/Desa	DANA ALOKASI UMUM (DAU)	Memantapkan sistem pertahanan keamanan negara dan mendorong kemandirian bangsa melalui swasembada pangan, energi, air, ekonomi kreatif, ekonomi hijau, dan ekonomi biru	4. Percepatan pertumbuhan ekonomi yang tangguh dan inklusif 4. Percepatan pertumbuhan ekonomi yang tangguh dan inklusif			65.000.000,00	DINAS KETAHANAN PANGAN DAN PERTANIAN
4,	2.09.05	PROGRAM PENGAWASAN KEAMANAN PANGAN	Persentase Pangan Segar yang Memenuhi Persyaratan dan Mutu Keamanan Pangan				12.9 Persen	100 Persen	19.673.500,00	12.426.500,00	12.426.500,00	326.500,00							20.000.000,00	
		[Meningkatnya pengawasan mutu dan keamanan pangan]	Persentase Pangan Segar yang Memenuhi Persyaratan dan Mutu Keamanan Pangan	100	100	100	-	-	19.673.500,00	12.426.500,00	12.426.500,00	-	-	-	-	-	-	100	20.000.000,00	-
	2.09.05.2.01	Pelaksanaan Pengawasan Keamanan Pangan Segar Daerah Kabupaten/Kota	*Persentase pangan segar yang telah diuji*				20 Persen	20 Persen	19.673.500,00	12.426.500,00	12.426.500,00	-7.247.000,00			Memantapkan sistem pertahanan keamanan negara dan mendorong kemandirian bangsa melalui swasembada pangan, energi, air, ekonomi kreatif, ekonomi hijau, dan ekonomi biru	4. Percepatan pertumbuhan ekonomi yang tangguh dan inklusif 4. Percepatan pertumbuhan ekonomi yang tangguh dan inklusif	Masyarakat Kota Blitar		20.000.000,00	DINAS KETAHANAN PANGAN DAN PERTANIAN
	2.09.05.2.01.0004	Rekomendasi Keamanan Pangan Segar Asal Tumbuhan Daerah Kabupaten/Kota																		
			Jumlah Rekomendasi Keamanan Pangan Segar Asal Tumbuhan Daerah Kabupaten/Kota				5 Dokumen	5 Dokumen	19.673.500,00	12.426.500,00	12.426.500,00	-7.247.000,00	Kota Blitar, Semua Kecamatan, Semua Kel/Desa	DANA ALOKASI UMUM (DAU)	Memantapkan sistem pertahanan keamanan negara dan mendorong kemandirian bangsa melalui swasembada pangan, energi, air, ekonomi kreatif, ekonomi hijau, dan ekonomi biru	4. Percepatan pertumbuhan ekonomi yang tangguh dan inklusif 4. Percepatan pertumbuhan ekonomi yang tangguh dan inklusif			20.000.000,00	DINAS KETAHANAN PANGAN DAN PERTANIAN
	3	URUSAN PEMERINTAHAN							13.839.960.155,00	10.221.595.557,00	9.388.968.877,00	-4.450.991.278,00							12.644.735.192,00	
	3.25	URUSAN PEMERINTAHAN BIDANG KELAUTAN							679.918.000,00	348.613.623,00	553.150.223,00	-126.767.777,00							598.602.000,00	
1,	3.25.04	PROGRAM PENGELOLAAN PERIKANAN BUDIDAYA	Persentase Izin Usaha budidaya perikanan yang Diterbitkan Jumlah Produksi Perikanan Budidaya				100 247.28 Persen ton	100 247.28 Persen ton	419.418.000,00	215.546.873,00	420.083.473,00	2.284.000,00							421.702.000,00	
		[Meningkatnya produksi perikanan budidava]	Jumlah Produksi Perikanan Budidaya Persentase Izin Usaha budidaya perikanan yang Diterbitkan	100 257.3	100 242.84	100 242.86	-	-	419.418.000,00	215.546.873,00	420.083.473,00	-	-	-	-	-	-	100 247.28	421.702.000,00	-
	3.25.04.2.01	Penerbitan Izin Usaha Perikanan di Bidang Pembudidayaan Ikan yang Usahanya dalam 1 (Satu) Daerah Kabupaten/Kota	*Persentase usaha budidaya perikanan yang memenuhi rekomendasi teknis*				15 Persen	15 Persen	25.372.000,00	16.890.500,00	16.890.500,00	-8.481.500,00			Memantapkan sistem pertahanan keamanan negara dan mendorong kemandirian bangsa melalui swasembada pangan, energi, air, ekonomi kreatif, ekonomi hijau, dan ekonomi biru	4. Percepatan pertumbuhan ekonomi yang tangguh dan inklusif 4. Percepatan pertumbuhan ekonomi yang tangguh dan inklusif	Pembudidaya Ikan di Kota Blitar		32.000.000,00	DINAS KETAHANAN PANGAN DAN PERTANIAN
	3.25.04.2.01.0003	Penerbitan Rekomendasi Teknis Izin Usaha Perikanan Bidang Pembudidayaan Ikan yang Menjadi Kewenangan Kabupaten/Kota																		
			Jumlah Rekomendasi Teknis Izin Usaha Perikanan Bidang Pembudidayaan Ikan yang Menjadi Kewenangan Kabupaten Kota				25 Rekomendasi	25 Rekomendasi	25.372.000,00	16.890.500,00	16.890.500,00	-8.481.500,00	Kota Blitar, Semua Kecamatan, Semua Kel/Desa	DANA ALOKASI UMUM (DAU)	Memantapkan sistem pertahanan keamanan negara dan mendorong kemandirian bangsa melalui swasembada pangan, energi, air, ekonomi kreatif, ekonomi hijau, dan ekonomi biru	4. Percepatan pertumbuhan ekonomi yang tangguh dan inklusif 4. Percepatan pertumbuhan ekonomi yang tangguh dan inklusif			32.000.000,00	DINAS KETAHANAN PANGAN DAN PERTANIAN

NO	KODE	URUSAN / BIDANG URUSAN / PROGRAM / OUTCOME / KEGIATAN / SUB KEGIATAN	INDIKATOR PROGRAM / KEGIATAN / SUB KEGIATAN	TARGET AKHIR PERIODE RENSTRA PERANGKAT DAERAH	REALISASI CAPAIAN RENJA PERANGKAT DAERAH TAHUN 2024	PRAKIRAAN CAPAIAN TARGET RENJA PERANGKAT DAERAH	CAPAIAN KINERJA DAN KERANGKA PENDANAAN										KELOMPOK SASARAN	PRAKIRAAN MAJU RENCANA TAHUN 2027		PERANGKAT DAERAH PENANGGUNG JAWAB
							TARGET		PAGU INDIKATIF (Rp)			Bertambah/ Berkurang (10-12)	LOKASI	SUMBER DANA	PRIORITAS			TARGET	PAGU INDIKATIF (Rp)	
							SEBELUM	SESUDAH	RKPD 2026	APBD 2026	RKPD PERUBAHAN 2026				NASIONAL	DAERAH				
1	2	3	4	5	6	7	8	9	10	11	12	13	14	15	16	17	18	19	20	21
	3.25.04.2.02	Pemberdayaan Pembudi Daya Ikan Kecil	*Persentase pembudidaya ikan yang memperoleh pembinaan pengelolaan pembudidayaan ikan*				70 Persen	70 Persen	175.351.500,00	85.383.600,00	289.920.200,00	114.568.700,00			Memantapkan sistem pertahanan keamanan negara dan mendorong kemandirian bangsa melalui swasembada pangan, energi, air, ekonomi kreatif, ekonomi hijau, dan ekonomi biru	4. Percepatan pertumbuhan ekonomi yang tangguh dan inklusif 4. Percepatan pertumbuhan ekonomi yang tangguh dan inklusif	Pembudidaya Ikan di Kota Blitar		163.000.000,00	DINAS KETAHANAN PANGAN DAN PERTANIAN
	3.25.04.2.02.0001	Pengembangan Kapasitas Pembudi Daya Ikan Kecil																		
			Jumlah Kelompok Pembudi Daya Ikan Kecil yang Mengikuti Pengembangan Kapasitas				2 Kelompok	2 Kelompok	89.192.900,00	54.638.800,00	54.638.800,00	-34.554.100,00	Kota Blitar, Semua Kecamatan, Semua Kel/Desa	DANA ALOKASI UMUM (DAU)	Memantapkan sistem pertahanan keamanan negara dan mendorong kemandirian bangsa melalui swasembada pangan, energi, air, ekonomi kreatif, ekonomi hijau, dan ekonomi biru	4. Percepatan pertumbuhan ekonomi yang tangguh dan inklusif 4. Percepatan pertumbuhan ekonomi yang tangguh dan inklusif			75.000.000,00	DINAS KETAHANAN PANGAN DAN PERTANIAN
	3.25.04.2.02.0004	Pemberian Pendampingan, Kemudahanan Akses Ilmu Pengetahuan, Teknologi dan Informasi, serta Penyelenggaraan Pendidikan dan Pelatihan																		
			Jumlah Kelompok Usaha yang Memperoleh Pendampingan, Kemudahanan Akses Ilmu Pengetahuan, Teknologi dan Informasi, Serta Penyelenggaraan Pendidikan dan Pelatihan				10 Kelompok	15 Kelompok	86.158.600,00	30.744.800,00	235.281.400,00	149.122.800,00	Kota Blitar, Semua Kecamatan, Semua Kel/Desa	DANA ALOKASI UMUM (DAU) DBH CUKAI HASIL TEMBAKAU (CHT)	Memantapkan sistem pertahanan keamanan negara dan mendorong kemandirian bangsa melalui swasembada pangan, energi, air, ekonomi kreatif, ekonomi hijau, dan ekonomi biru	4. Percepatan pertumbuhan ekonomi yang tangguh dan inklusif 4. Percepatan pertumbuhan ekonomi yang tangguh dan inklusif			88.000.000,00	DINAS KETAHANAN PANGAN DAN PERTANIAN
	3.25.04.2.04	Pengelolaan Pembudidayaan Ikan	*Persentase Pembudidaya Ikan yang Memenuhi Standart Mutu Budidaya Perikanan*				28,94 Persen	28,94 Persen	218.694.500,00	113.272.773,00	113.272.773,00	-105.421.727,00			Memantapkan sistem pertahanan keamanan negara dan mendorong kemandirian bangsa melalui swasembada pangan, energi, air, ekonomi kreatif, ekonomi hijau, dan ekonomi biru	4. Percepatan pertumbuhan ekonomi yang tangguh dan inklusif 4. Percepatan pertumbuhan ekonomi yang tangguh dan inklusif	Pembudidaya Ikan di Kota Blitar		226.702.000,00	DINAS KETAHANAN PANGAN DAN PERTANIAN
	3.25.04.2.04.0001	Penyediaan Data dan Informasi Pembudidayaan Ikan dalam 1 (Satu) Daerah Kabupaten/Kota																		
			Jumlah Data dan Informasi Pembudidayaan Ikan dalam 1 (Satu) Daerah Kabupaten/Kota				1 Dokumen	1 Dokumen	24.563.000,00	10.236.300,00	10.236.300,00	-14.326.700,00	Kota Blitar, Semua Kecamatan, Semua Kel/Desa	DANA ALOKASI UMUM (DAU)	Memantapkan sistem pertahanan keamanan negara dan mendorong kemandirian bangsa melalui swasembada pangan, energi, air, ekonomi kreatif, ekonomi hijau, dan ekonomi biru	4. Percepatan pertumbuhan ekonomi yang tangguh dan inklusif 4. Percepatan pertumbuhan ekonomi yang tangguh dan inklusif			28.000.000,00	DINAS KETAHANAN PANGAN DAN PERTANIAN
	3.25.04.2.04.0002	Penyediaan Prasarana Pembudidayaan Ikan dalam 1 (Satu) Daerah Kabupaten/Kota																		
			Jumlah Prasarana Pembudidayaan Ikan dalam 1 (Satu) Daerah Kabupaten/Kota				1 Unit	1 Unit	120.000.000,00	66.033.173,00	66.033.173,00	-53.966.827,00	Kota Blitar, Semua Kecamatan, Semua Kel/Desa	DANA ALOKASI UMUM (DAU)	Memantapkan sistem pertahanan keamanan negara dan mendorong kemandirian bangsa melalui swasembada pangan, energi, air, ekonomi kreatif, ekonomi hijau, dan ekonomi biru	4. Percepatan pertumbuhan ekonomi yang tangguh dan inklusif 4. Percepatan pertumbuhan ekonomi yang tangguh dan inklusif			130.000.000,00	DINAS KETAHANAN PANGAN DAN PERTANIAN
	3.25.04.2.04.0010	Pembinaan dan Pemantauan Pembudidayaan Ikan di Darat																		
			Jumlah Pembudidaya yang Memperoleh Pembinaan dan Pemantauan Pembudidayaan Ikan di Darat				50 Unit	30 Unit	74.131.500,00	37.003.300,00	37.003.300,00	-37.128.200,00	Kota Blitar, Semua Kecamatan, Semua Kel/Desa	DANA ALOKASI UMUM (DAU)	Memantapkan sistem pertahanan keamanan negara dan mendorong kemandirian bangsa melalui swasembada pangan, energi, air, ekonomi kreatif, ekonomi hijau, dan ekonomi biru	4. Percepatan pertumbuhan ekonomi yang tangguh dan inklusif 4. Percepatan pertumbuhan ekonomi yang tangguh dan inklusif			68.702.000,00	DINAS KETAHANAN PANGAN DAN PERTANIAN
2,	3.25.06	PROGRAM PENGOLAHAN DAN PEMASARAN HASIL PERIKANAN	Angka konsumsi ikan Persentase Izin Usaha pengolahan hasil perikanan yang Diterbitkan				100 23.2 Persen kg/kapita/t	23.2 100 kg/kapita/tahun Persen	260.500.000,00	133.066.750,00	133.066.750,00	-83.600.000,00							176.900.000,00	
		[Meningkatnya konsumsi ikan oleh rnasvarakat]	Angka Konsumsi Ikan Persentase Izin Usaha pengolahan hasil perikanan yang Diterbitkan	100 23.64	0 18.84	100 20	-	-	260.500.000,00	133.066.750,00	133.066.750,00	-	-	-	-	-	-	100 23.20	176.900.000,00	-

NO	KODE	URUSAN / BIDANG URUSAN / PROGRAM / OUTCOME / KEGIATAN / SUB KEGIATAN	INDIKATOR PROGRAM / KEGIATAN / SUB KEGIATAN	TARGET AKHIR PERIODE RENSTRA PERANGKAT DAERAH	REALISASI CAPAIAN RENJA PERANGKAT DAERAH TAHUN 2024	PRAKIRAAN CAPAIAN TARGET RENJA PERANGKAT DAERAH	CAPAIAN KINERJA DAN KERANGKA PENDANAAN										KELOMPOK SASARAN	PRAKIRAAN MAJU RENCANA TAHUN 2027		PERANGKAT DAERAH PENANGGUNG JAWAB
							TARGET		PAGU INDIKATIF (Rp)			Bertambah/ Berkurang (10-12)	LOKASI	SUMBER DANA	PRIORITAS			TARGET	PAGU INDIKATIF (Rp)	
							SEBELUM	SESUDAH	RKPD 2026	APBD 2026	RKPD PERUBAHAN 2026				NASIONAL	DAERAH				
1	2	3	4	5	6	7	8	9	10	11	12	13	14	15	16	17	18	19	20	21
	3.25.06.2.01	Penerbitan Tanda Daftar Usaha Pengolahan Hasil Perikanan bagi Usaha Skala Mikro dan Kecil	*Persentase usaha pengolahan perikanan yang memenuhi rekomendasi teknis*				100 Persen	100 Persen	83.667.750,00	19.792.300,00	19.792.300,00	-63.875.450,00			Memantapkan sistem pertahanan keamanan negara dan mendorong kemandirian bangsa melalui swasembada pangan, energi, air, ekonomi kreatif, ekonomi hijau, dan ekonomi biru	4. Percepatan pertumbuhan ekonomi yang tangguh dan inklusif 4. Percepatan pertumbuhan ekonomi yang tangguh dan inklusif	Poklahsar Di Kota Blitar		81.200.000,00	DINAS KETAHANAN PANGAN DAN PERTANIAN
	3.25.06.2.01.0003	Penerbitan Rekomendasi Perizinan Berusaha Penunjang Bidang Pengolahan dan Pemasaran Hasil Perikanan																		
			Jumlah Rekomendasi Perizinan Berusaha Penunjang Bidang Pengolahan dan Pemasaran Hasil Perikanan				1 Rekomendasi	1 Rekomendasi	33.667.750,00	10.712.300,00	10.712.300,00	-22.955.450,00	Kota Blitar, Semua Kecamatan, Semua Kel/Desa	DANA ALOKASI UMUM (DAU)	Memantapkan sistem pertahanan keamanan negara dan mendorong kemandirian bangsa melalui swasembada pangan, energi, air, ekonomi kreatif, ekonomi hijau, dan ekonomi biru	4. Percepatan pertumbuhan ekonomi yang tangguh dan inklusif 4. Percepatan pertumbuhan ekonomi yang tangguh dan inklusif			33.200.000,00	DINAS KETAHANAN PANGAN DAN PERTANIAN
	3.25.06.2.01.0005	Penyediaan Data dan Informasi Usaha Pemasaran dan Pengolahan Hasil Perikanan dalam 1 (Satu) Daerah Kabupaten/Kota berdasarkan skala usaha dan risiko																		
			Jumlah Data dan Informasi Usaha Pemasaran dan Pengolahan Hasil Perikanan berdasarkan skala usaha dan risiko				1 Dokumen	1 Dokumen	50.000.000,00	9.080.000,00	9.080.000,00	-40.920.000,00	Kota Blitar, Semua Kecamatan, Semua Kel/Desa	DANA ALOKASI UMUM (DAU)	Memantapkan sistem pertahanan keamanan negara dan mendorong kemandirian bangsa melalui swasembada pangan, energi, air, ekonomi kreatif, ekonomi hijau, dan ekonomi biru	4. Percepatan pertumbuhan ekonomi yang tangguh dan inklusif 4. Percepatan pertumbuhan ekonomi yang tangguh dan inklusif			48.000.000,00	DINAS KETAHANAN PANGAN DAN PERTANIAN
	3.25.06.2.02	Pembinaan Mutu dan Keamanan Hasil Perikanan bagi Usaha Pengolahan dan Pemasaran Skala Mikro dan Kecil	*Persentase unit usaha hasil perikanan yang memiliki standar jaminan mutu*				100 Persen	100 Persen	34.853.800,00	19.503.500,00	19.503.500,00	-15.350.300,00			Memantapkan sistem pertahanan keamanan negara dan mendorong kemandirian bangsa melalui swasembada pangan, energi, air, ekonomi kreatif, ekonomi hijau, dan ekonomi biru	4. Percepatan pertumbuhan ekonomi yang tangguh dan inklusif 4. Percepatan pertumbuhan ekonomi yang tangguh dan inklusif	Poklahsar Di Kota Blitar		22.516.000,00	DINAS KETAHANAN PANGAN DAN PERTANIAN
	3.25.06.2.02.0002	Pembinaan terhadap Penerapan Persyaratan Perizinan Berusaha Pada Usaha Pengolahan dan Pemasaran Hasil Perikanan sesuai Skala Usaha dan Risiko																		
			Jumlah Unit Usaha Pengolahan dan Pemasaran Hasil Perikanan yang mendapatkan pembinaan terhadap Penerapan Persyaratan Perizinan Berusaha Pada Usaha Pengolahan dan Pemasaran Hasil Perikanan sesuai Skala Usaha dan Risiko				2 Unit Usaha	2 Unit Usaha	34.853.800,00	19.503.500,00	19.503.500,00	-15.350.300,00	Kota Blitar, Semua Kecamatan, Semua Kel/Desa	DANA ALOKASI UMUM (DAU)	Memantapkan sistem pertahanan keamanan negara dan mendorong kemandirian bangsa melalui swasembada pangan, energi, air, ekonomi kreatif, ekonomi hijau, dan ekonomi biru	4. Percepatan pertumbuhan ekonomi yang tangguh dan inklusif 4. Percepatan pertumbuhan ekonomi yang tangguh dan inklusif			22.516.000,00	DINAS KETAHANAN PANGAN DAN PERTANIAN
	3.25.06.2.03	Penyediaan dan Penyaluran Bahan Baku Industri Pengolahan Ikan dalam 1 (Satu) Daerah Kabupaten/ Kota	*Persentase pelaku usaha perikanan yang terfasilitasi*				100 Persen	100 Persen	141.978.450,00	93.770.950,00	93.770.950,00	-48.207.500,00			Memantapkan sistem pertahanan keamanan negara dan mendorong kemandirian bangsa melalui swasembada pangan, energi, air, ekonomi kreatif, ekonomi hijau, dan ekonomi biru	4. Percepatan pertumbuhan ekonomi yang tangguh dan inklusif 4. Percepatan pertumbuhan ekonomi yang tangguh dan inklusif	Poklahsar Di Kota Blitar		73.184.000,00	DINAS KETAHANAN PANGAN DAN PERTANIAN
	3.25.06.2.03.0002	Pemberian Fasilitas bagi Pelaku Usaha Perikanan Skala Mikro dan Kecil dalam 1 (Satu) Daerah Kabupaten/Kota																		
			Jumlah Pelaku Usaha Perikanan Skala Mikro dan Kecil dalam 1 (Satu) Daerah Kabupaten/Kota yang Terfasilitasi				20 Pelaku Usaha	20 Pelaku Usaha	141.978.450,00	93.770.950,00	93.770.950,00	-48.207.500,00	Kota Blitar, Semua Kecamatan, Semua Kel/Desa	DANA ALOKASI UMUM (DAU)	Memantapkan sistem pertahanan keamanan negara dan mendorong kemandirian bangsa melalui swasembada pangan, energi, air, ekonomi kreatif, ekonomi hijau, dan ekonomi biru	4. Percepatan pertumbuhan ekonomi yang tangguh dan inklusif 4. Percepatan pertumbuhan ekonomi yang tangguh dan inklusif			73.184.000,00	DINAS KETAHANAN PANGAN DAN PERTANIAN
	3.27	URUSAN PEMERINTAHAN							13.160.042.155,00	9.872.981.934,00	8.835.818.654,00	-4.324.223.501,00							12.046.133.192,00	
1,	2.09.01	PROGRAM PENUNJANG URUSAN PEMERINTAHAN	Persentase fasilitasi layanan kedinasan sesuai standar atau ketentuan yang berlaku				100 Persen	100 Persen	9.223.974.922,00	7.783.775.434,00	6.171.711.534,00	-67.830.336,00							9.156.144.586,00	
		-	-	-	-	-	-	-	9.223.974.922,00	7.783.775.434,00	6.171.711.534,00	-	-	-	-	-	-	-	9.156.144.586,00	-

NO	KODE	URUSAN / BIDANG URUSAN / PROGRAM / OUTCOME / KEGIATAN / SUB KEGIATAN	INDIKATOR PROGRAM / KEGIATAN / SUB KEGIATAN	TARGET AKHIR PERIODE RENSTRA PERANGKAT DAERAH	REALISASI CAPAIAN RENJA PERANGKAT DAERAH TAHUN 2024	PRAKIRAAN CAPAIAN TARGET RENJA PERANGKAT DAERAH	CAPAIAN KINERJA DAN KERANGKA PENDANAAN										KELOMPOK SASARAN	PRAKIRAAN MAJU RENCANA TAHUN 2027		PERANGKAT DAERAH PENANGGUNG JAWAB
							TARGET		PAGU INDIKATIF (Rp)			Bertambah/ Berkurang (10-12)	LOKASI	SUMBER DANA	PRIORITAS			TARGET	PAGU INDIKATIF (Rp)	
							SEBELUM	SESUDAH	RKPD 2026	APBD 2026	RKPD PERUBAHAN 2026				NASIONAL	DAERAH				
1	2	3	4	5	6	7	8	9	10	11	12	13	14	15	16	17	18	19	20	21
	2.09.01.2.01	Perencanaan, Penganggaran, dan Evaluasi Kinerja Perangkat Daerah	*Persentase penyusunan dokumen perencanaan dan pelaporan yang tepat waktu dan sesuai standar*				100 persen	100 persen	93.935.400,00	13.873.600,00	13.873.600,00	-80.061.800,00			Memantapkan sistem pertahanan keamanan negara dan mendorong kemandirian bangsa melalui swasembada pangan, energi, air, ekonomi kreatif, ekonomi hijau, dan ekonomi biru	4. Percepatan pertumbuhan ekonomi yang tangguh dan inklusif 4. Percepatan pertumbuhan ekonomi yang tangguh dan inklusif	Dinas Ketahanan Pangan dan Pertanian Kota Blitar		96.700.000,00	DINAS KETAHANAN PANGAN DAN PERTANIAN
	2.09.01.2.01.0001	Penyusunan Dokumen Perencanaan Perangkat Daerah																		
			Jumlah Dokumen Perencanaan Perangkat Daerah				2 Dokumen	2 Dokumen	3.448.100,00	698.100,00	698.100,00	-2.750.000,00	Kota Blitar, Semua Kecamatan, Semua Kel/Desa	DANA ALOKASI UMUM (DAU)	Memantapkan sistem pertahanan keamanan negara dan mendorong kemandirian bangsa melalui swasembada pangan, energi, air, ekonomi kreatif, ekonomi hijau, dan ekonomi biru	4. Percepatan pertumbuhan ekonomi yang tangguh dan inklusif 4. Percepatan pertumbuhan ekonomi yang tangguh dan inklusif			3.700.000,00	DINAS KETAHANAN PANGAN DAN PERTANIAN
	2.09.01.2.01.0007	Evaluasi Kinerja Perangkat Daerah																		
			Jumlah Laporan Evaluasi Kinerja Perangkat Daerah				17 Laporan	17 Laporan	67.228.300,00	1.518.300,00	1.518.300,00	-65.710.000,00	Kota Blitar, Semua Kecamatan, Semua Kel/Desa	DANA ALOKASI UMUM (DAU)	Memantapkan sistem pertahanan keamanan negara dan mendorong kemandirian bangsa melalui swasembada pangan, energi, air, ekonomi kreatif, ekonomi hijau, dan ekonomi biru	4. Percepatan pertumbuhan ekonomi yang tangguh dan inklusif 4. Percepatan pertumbuhan ekonomi yang tangguh dan inklusif			69.000.000,00	DINAS KETAHANAN PANGAN DAN PERTANIAN
	2.09.01.2.01.0009	Pelaksanaan Pengumpulan Data Statistik Sektoral Daerah																		
			Jumlah Data Statistik Sektoral Daerah yang Telah Dikumpulkan dan Diperiksa Lingkup Perangkat Daerah				2 Data	2 Data	365.400,00	365.400,00	365.400,00	0,00	Kota Blitar, Semua Kecamatan, Semua Kel/Desa	DANA ALOKASI UMUM (DAU)	-	4. Percepatan pertumbuhan ekonomi yang tangguh dan inklusif 4. Percepatan pertumbuhan ekonomi yang tangguh dan inklusif			500.000,00	DINAS KETAHANAN PANGAN DAN PERTANIAN
	2.09.01.2.01.0010	Pelaksanaan Forum Perangkat Daerah Berdasarkan Bidang Urusan yang Diampu dalam Rangka Penyusunan Dokumen Perencanaan Perangkat Daerah																		
			Jumlah Berita Acara Hasil Forum Perangkat Daerah Berdasarkan Bidang Urusan yang Diampu dalam Rangka Penyusunan Dokumen Perencanaan Perangkat Daerah				1 Berita Acara	2 Berita Acara	13.300.000,00	8.896.000,00	8.896.000,00	-4.404.000,00	Kota Blitar, Semua Kecamatan, Semua Kel/Desa	DANA ALOKASI UMUM (DAU)	Memantapkan sistem pertahanan keamanan negara dan mendorong kemandirian bangsa melalui swasembada pangan, energi, air, ekonomi kreatif, ekonomi hijau, dan ekonomi biru	4. Percepatan pertumbuhan ekonomi yang tangguh dan inklusif 4. Percepatan pertumbuhan ekonomi yang tangguh dan inklusif			12.500.000,00	DINAS KETAHANAN PANGAN DAN PERTANIAN
	2.09.01.2.01.0011	Penyusunan Dokumen Perencanaan Urusan Selain Renstra PD dan Renja PD																		
			Jumlah Dokumen Perencanaan Urusan Selain Renstra PD dan Renja PD yang disusun				12 Dokumen	12 Dokumen	4.693.600,00	1.943.600,00	1.943.600,00	-2.750.000,00	Kota Blitar, Semua Kecamatan, Semua Kel/Desa	DANA ALOKASI UMUM (DAU)	-	4. Percepatan pertumbuhan ekonomi yang tangguh dan inklusif 4. Percepatan pertumbuhan ekonomi yang tangguh dan inklusif			5.500.000,00	DINAS KETAHANAN PANGAN DAN PERTANIAN
	2.09.01.2.01.0013	Sinkronisasi dan Harmonisasi Pusat dan Daerah dalam Rangka Mendukung Target Pembangunan Nasional melalui Koordinasi Teknis Pembangunan																		
			Jumlah Berita Acara Hasil Sinkronisasi dan Harmonisasi Pusat dan Daerah dalam Rangka Mendukung Target Pembangunan Nasional melalui Koordinasi Teknis Pembangunan				1 Berita Acara	1 Berita Acara	4.900.000,00	452.200,00	452.200,00	-4.447.800,00	Kota Blitar, Semua Kecamatan, Semua Kel/Desa	DANA ALOKASI UMUM (DAU)	-	4. Percepatan pertumbuhan ekonomi yang tangguh dan inklusif 4. Percepatan pertumbuhan ekonomi yang tangguh dan inklusif			5.500.000,00	DINAS KETAHANAN PANGAN DAN PERTANIAN
	2.09.01.2.02	Administrasi Keuangan Perangkat Daerah	*Persentase pelayanan administrasi keuangan perangkat daerah sesuai standar*				100 Persen	100 Persen	6.705.402.642,00	5.813.351.753,00	4.363.351.753,00	-2.342.050.889,00			-	4. Percepatan pertumbuhan ekonomi yang tangguh dan inklusif 4. Percepatan pertumbuhan ekonomi yang tangguh dan inklusif	Dinas Ketahanan Pangan dan Pertanian Kota Blitar		6.788.340.180,00	DINAS KETAHANAN PANGAN DAN PERTANIAN
	2.09.01.2.02.0001	Penyediaan Gaji dan Tunjangan ASN																		
			Jumlah Orang yang Menerima Gaji dan Tunjangan ASN				56 Orang/bulan	34 Orang/bulan	6.702.488.642,00	5.812.976.753,00	4.362.976.753,00	-2.339.511.889,00	Kota Blitar, Semua Kecamatan, Semua Kel/Desa	DANA ALOKASI UMUM (DAU)	-	4. Percepatan pertumbuhan ekonomi yang tangguh dan inklusif 4. Percepatan pertumbuhan ekonomi yang tangguh dan inklusif			6.785.140.180,00	DINAS KETAHANAN PANGAN DAN PERTANIAN
	2.09.01.2.02.0007	Koordinasi dan Penyusunan Laporan Keuangan Bulanan/ Triwulanan/ Semesteran SKPD																		
			Jumlah Laporan Keuangan Bulanan/ Triwulanan/ Semesteran SKPD dan Laporan Koordinasi Penyusunan Laporan Keuangan Bulanan/Triwulanan/Semesteran SKPD				5 Laporan	5 Laporan	2.914.000,00	375.000,00	375.000,00	-2.539.000,00	Kota Blitar, Semua Kecamatan, Semua Kel/Desa	DANA ALOKASI UMUM (DAU)	-	4. Percepatan pertumbuhan ekonomi yang tangguh dan inklusif 4. Percepatan pertumbuhan ekonomi yang tangguh dan inklusif			3.200.000,00	DINAS KETAHANAN PANGAN DAN PERTANIAN

NO	KODE	URUSAN / BIDANG URUSAN / PROGRAM / OUTCOME / KEGIATAN / SUB KEGIATAN	INDIKATOR PROGRAM / KEGIATAN / SUB KEGIATAN	TARGET AKHIR PERIODE RENSTRA PERANGKAT DAERAH	REALISASI CAPAIAN RENJA PERANGKAT DAERAH TAHUN 2024	PRAKIRAAN CAPAIAN TARGET RENJA PERANGKAT DAERAH	CAPAIAN KINERJA DAN KERANGKA PENDANAAN										KELOMPOK SASARAN	PRAKIRAAN MAJU RENCANA TAHUN 2027		PERANGKAT DAERAH PENANGGUNG JAWAB
							TARGET		PAGU INDIKATIF (Rp)			Bertambah/ Berkurang (10-12)	LOKASI	SUMBER DANA	PRIORITAS			TARGET	PAGU INDIKATIF (Rp)	
							SEBELUM	SESUDAH	RKPD 2026	APBD 2026	RKPD PERUBAHAN 2026				NASIONAL	DAERAH				
1	2	3	4	5	6	7	8	9	10	11	12	13	14	15	16	17	18	19	20	21
	2.09.01.2.03	Administrasi Barang Milik Daerah pada Perangkat Daerah	*Persentase pelayanan administrasi Barang Milik Daerah Perangkat Daerah sesuai standar*				100 Persen	100 Persen	263.000,00	263.000,00	263.000,00	0,00			-	4. Percepatan pertumbuhan ekonomi yang tangguh dan inklusif 4. Percepatan pertumbuhan ekonomi yang tangguh dan inklusif	Dinas Ketahanan Pangan dan Pertanian Kota Blitar		350.000,00	DINAS KETAHANAN PANGAN DAN PERTANIAN
	2.09.01.2.03.0006	Penatausahaan Barang Milik Daerah pada SKPD																		
			Jumlah Laporan Penatausahaan Barang Milik Daerah pada SKPD				5 Laporan	5 Laporan	263.000,00	263.000,00	263.000,00	0,00	Kota Blitar, Semua Kecamatan, Semua Kel/Desa	DANA ALOKASI UMUM (DAU)	-	4. Percepatan pertumbuhan ekonomi yang tangguh dan inklusif 4. Percepatan pertumbuhan ekonomi yang tangguh dan inklusif			350.000,00	DINAS KETAHANAN PANGAN DAN PERTANIAN
	2.09.01.2.04	Administrasi Pendapatan Daerah Kewenangan Perangkat Daerah	*Persentase pelayanan administrasi Pendapatan Daerah kewenangan Perangkat Daerah*				100 Persen	100 Persen	1.547.600,00	447.600,00	447.600,00	-1.100.000,00			-	4. Percepatan pertumbuhan ekonomi yang tangguh dan inklusif 4. Percepatan pertumbuhan ekonomi yang tangguh dan inklusif	Dinas Ketahanan Pangan dan Pertanian Kota Blitar		2.000.000,00	DINAS KETAHANAN PANGAN DAN PERTANIAN
	2.09.01.2.04.0007	Pelaporan Pengelolaan Retribusi Daerah																		
			Jumlah Laporan Pengelolaan Retribusi Daerah				12 Dokumen	12 Dokumen	1.547.600,00	447.600,00	447.600,00	-1.100.000,00	Kota Blitar, Semua Kecamatan, Semua Kel/Desa	DANA ALOKASI UMUM (DAU)	-	4. Percepatan pertumbuhan ekonomi yang tangguh dan inklusif 4. Percepatan pertumbuhan ekonomi yang tangguh dan inklusif			2.000.000,00	DINAS KETAHANAN PANGAN DAN PERTANIAN
	2.09.01.2.05	Administrasi Kepegawaian Perangkat Daerah	*Persentase pelayanan administrasi kepegawaian perangkat daerah yang sesuai standar*				100 Persen	100 Persen	81.634.950,00	50.583.950,00	47.783.950,00	-33.851.000,00			-	4. Percepatan pertumbuhan ekonomi yang tangguh dan inklusif 4. Percepatan pertumbuhan ekonomi yang tangguh dan inklusif	Dinas Ketahanan Pangan dan Pertanian Kota Blitar		71.000.000,00	DINAS KETAHANAN PANGAN DAN PERTANIAN
	2.09.01.2.05.0002	Pengadaan Pakaian Dinas beserta Atribut Kelengkapannya																		
			Jumlah Paket Pakaian Dinas beserta Atribut Kelengkapan				2 Paket	2 Paket	14.564.000,00	0,00	0,00	-14.564.000,00	Kota Blitar, Semua Kecamatan, Semua Kel/Desa	DANA ALOKASI UMUM (DAU)	-	4. Percepatan pertumbuhan ekonomi yang tangguh dan inklusif 4. Percepatan pertumbuhan ekonomi yang tangguh dan inklusif			0,00	DINAS KETAHANAN PANGAN DAN PERTANIAN
	2.09.01.2.05.0010	Sosialisasi Peraturan Perundang-Undangan																		
			Jumlah Orang yang Mengikuti Sosialisasi Peraturan Perundang-Undangan				98 Orang	98 Orang	67.070.950,00	50.583.950,00	47.783.950,00	-19.287.000,00	Kota Blitar, Semua Kecamatan, Semua Kel/Desa	DANA ALOKASI UMUM (DAU)	-	4. Percepatan pertumbuhan ekonomi yang tangguh dan inklusif 4. Percepatan pertumbuhan ekonomi yang tangguh dan inklusif			71.000.000,00	DINAS KETAHANAN PANGAN DAN PERTANIAN
	2.09.01.2.06	Administrasi Umum Perangkat Daerah	*Terpenuhinya penyediaan administrasi umum perangkat daerah*				100 Persen	100 Persen	349.130.290,00	144.185.200,00	139.020.700,00	-210.109.590,00			-	4. Percepatan pertumbuhan ekonomi yang tangguh dan inklusif 4. Percepatan pertumbuhan ekonomi yang tangguh dan inklusif	Dinas Ketahanan Pangan dan Pertanian Kota Blitar		283.978.000,00	DINAS KETAHANAN PANGAN DAN PERTANIAN
	2.09.01.2.06.0001	Penyediaan Komponen Instalasi Listrik/Penerangan Bangunan Kantor																		
			Jumlah Paket Komponen Instalasi Listrik/Penerangan Bangunan Kantor yang Disediakan				3 Paket	3 Paket	21.598.790,00	6.014.100,00	6.014.100,00	-15.584.690,00	Kota Blitar, Semua Kecamatan, Semua Kel/Desa	DANA ALOKASI UMUM (DAU)	-	4. Percepatan pertumbuhan ekonomi yang tangguh dan inklusif 4. Percepatan pertumbuhan ekonomi yang tangguh dan inklusif			13.660.000,00	DINAS KETAHANAN PANGAN DAN PERTANIAN
	2.09.01.2.06.0002	Penyediaan Peralatan dan Perlengkapan Kantor																		
			Jumlah Paket Peralatan dan Perlengkapan Kantor yang Disediakan				2 Paket	2 Paket	41.010.000,00	15.515.200,00	15.215.200,00	-25.794.800,00	Kota Blitar, Semua Kecamatan, Semua Kel/Desa	DANA ALOKASI UMUM (DAU)	-	4. Percepatan pertumbuhan ekonomi yang tangguh dan inklusif 4. Percepatan pertumbuhan ekonomi yang tangguh dan inklusif			43.558.000,00	DINAS KETAHANAN PANGAN DAN PERTANIAN
	2.09.01.2.06.0003	Penyediaan Peralatan Rumah Tangga																		
			Jumlah Paket Peralatan Rumah Tangga yang Disediakan				5 Paket	5 Paket	20.046.500,00	7.288.900,00	7.288.900,00	-12.757.600,00	Kota Blitar, Semua Kecamatan, Semua Kel/Desa	DANA ALOKASI UMUM (DAU)	-	4. Percepatan pertumbuhan ekonomi yang tangguh dan inklusif 4. Percepatan pertumbuhan ekonomi yang tangguh dan inklusif			22.000.000,00	DINAS KETAHANAN PANGAN DAN PERTANIAN
	2.09.01.2.06.0004	Penyediaan Bahan Logistik Kantor																		
			Jumlah Paket Bahan Logistik Kantor yang Disediakan				4 Paket	4 Paket	28.600.000,00	4.400.000,00	4.935.500,00	-23.664.500,00	Kota Blitar, Semua Kecamatan, Semua Kel/Desa	DANA ALOKASI UMUM (DAU)	-	4. Percepatan pertumbuhan ekonomi yang tangguh dan inklusif 4. Percepatan pertumbuhan ekonomi yang tangguh dan inklusif			30.000.000,00	DINAS KETAHANAN PANGAN DAN PERTANIAN
	2.09.01.2.06.0005	Penyediaan Barang Cetakan dan Penggandaan																		

NO	KODE	URUSAN / BIDANG URUSAN / PROGRAM / OUTCOME / KEGIATAN / SUB KEGIATAN	INDIKATOR PROGRAM / KEGIATAN / SUB KEGIATAN	TARGET AKHIR PERIODE RENSTRA PERANGKAT DAERAH	REALISASI CAPAIAN RENJA PERANGKAT DAERAH TAHUN 2024	PRAKIRAAN CAPAIAN TARGET RENJA PERANGKAT DAERAH	CAPAIAN KINERJA DAN KERANGKA PENDANAAN										KELOMPOK SASARAN	PRAKIRAAN MAJU RENCANA TAHUN 2027		PERANGKAT DAERAH PENANGGUNG JAWAB
							TARGET		PAGU INDIKATIF (Rp)			Bertambah/ Berkurang (10-12)	LOKASI	SUMBER DANA	PRIORITAS			TARGET	PAGU INDIKATIF (Rp)	
							SEBELUM	SESUDAH	RKPD 2026	APBD 2026	RKPD PERUBAHAN 2026				NASIONAL	DAERAH				
1	2	3	4	5	6	7	8	9	10	11	12	13	14	15	16	17	18	19	20	21
			Jumlah Paket Barang Cetakan dan Penggandaan yang Disediakan				1 Paket	1 Paket	17.750.000,00	9.241.000,00	8.841.000,00	-8.909.000,00	Kota Blitar, Semua Kecamatan, Semua Kel/Desa	DANA ALOKASI UMUM (DAU)	-	4. Percepatan pertumbuhan ekonomi yang tangguh dan inklusif 4. Percepatan pertumbuhan ekonomi yang tangguh dan inklusif			19.000.000,00	DINAS KETAHANAN PANGAN DAN PERTANIAN
	2.09.01.2.06.0006	Penyediaan Bahan Bacaan dan Peraturan Perundang-undangan																		
			Jumlah Dokumen Bahan Bacaan dan Peraturan Perundang-Undangan yang Disediakan				72 Dokumen	72 Dokumen	15.240.000,00	6.978.000,00	6.978.000,00	-8.262.000,00	Kota Blitar, Semua Kecamatan, Semua Kel/Desa	DANA ALOKASI UMUM (DAU)	-	4. Percepatan pertumbuhan ekonomi yang tangguh dan inklusif 4. Percepatan pertumbuhan ekonomi yang tangguh dan inklusif			15.760.000,00	DINAS KETAHANAN PANGAN DAN PERTANIAN
	2.09.01.2.06.0009	Penyelenggaraan Rapat Koordinasi dan Konsultasi SKPD																		
			Jumlah Laporan Penyelenggaraan Rapat Koordinasi dan Konsultasi SKPD				56 Laporan	56 Laporan	190.350.000,00	90.358.000,00	85.358.000,00	-104.992.000,00	Kota Blitar, Semua Kecamatan, Semua Kel/Desa	DANA ALOKASI UMUM (DAU)	-	4. Percepatan pertumbuhan ekonomi yang tangguh dan inklusif 4. Percepatan pertumbuhan ekonomi yang tangguh dan inklusif			125.000.000,00	DINAS KETAHANAN PANGAN DAN PERTANIAN
	2.09.01.2.06.0010	Penatausahaan Arsip Dinamis pada SKPD																		
			Jumlah Dokumen Penatausahaan Arsip Dinamis pada SKPD				1 Dokumen	1 Dokumen	14.535.000,00	4.390.000,00	4.390.000,00	-10.145.000,00	Kota Blitar, Semua Kecamatan, Semua Kel/Desa	DANA ALOKASI UMUM (DAU)	-	4. Percepatan pertumbuhan ekonomi yang tangguh dan inklusif 4. Percepatan pertumbuhan ekonomi yang tangguh dan inklusif			15.000.000,00	DINAS KETAHANAN PANGAN DAN PERTANIAN
	2.09.01.2.07	Pengadaan Barang Milik Daerah Penunjang Urusan Pemerintah Daerah	*Persentase Penyediaan Barang Milik Daerah Penunjang Urusan sesuai kebutuhan*				100 Persen	100 Persen	112.567.800,00	24.949.091,00	48.649.091,00	-63.918.709,00			Memantapkan sistem pertahanan keamanan negara dan mendorong kemandirian bangsa melalui swasembada pangan, energi, air, ekonomi kreatif, ekonomi hijau, dan ekonomi biru	4. Percepatan pertumbuhan ekonomi yang tangguh dan inklusif 4. Percepatan pertumbuhan ekonomi yang tangguh dan inklusif	Dinas Ketahanan Pangan dan Pertanian Kota Blitar		133.000.000,00	DINAS KETAHANAN PANGAN DAN PERTANIAN
	2.09.01.2.07.0005	Pengadaan Mebel																		
			Jumlah Paket Mebel yang Disediakan				2 Unit	1 Unit	17.495.400,00	0,00	5.000.000,00	-12.495.400,00	Kota Blitar, Semua Kecamatan, Semua Kel/Desa	DANA ALOKASI UMUM (DAU)	Memantapkan sistem pertahanan keamanan negara dan mendorong kemandirian bangsa melalui swasembada pangan, energi, air, ekonomi kreatif, ekonomi hijau, dan ekonomi biru	4. Percepatan pertumbuhan ekonomi yang tangguh dan inklusif 4. Percepatan pertumbuhan ekonomi yang tangguh dan inklusif			0,00	DINAS KETAHANAN PANGAN DAN PERTANIAN
	2.09.01.2.07.0006	Pengadaan Peralatan dan Mesin Lainnya																		
			Jumlah Unit Peralatan dan Mesin Lainnya yang Disediakan				1 Unit	2 Unit	20.000.000,00	12.517.400,00	26.617.400,00	6.617.400,00	Kota Blitar, Semua Kecamatan, Semua Kel/Desa	DANA ALOKASI UMUM (DAU)	Memantapkan sistem pertahanan keamanan negara dan mendorong kemandirian bangsa melalui swasembada pangan, energi, air, ekonomi kreatif, ekonomi hijau, dan ekonomi biru	4. Percepatan pertumbuhan ekonomi yang tangguh dan inklusif 4. Percepatan pertumbuhan ekonomi yang tangguh dan inklusif			60.000.000,00	DINAS KETAHANAN PANGAN DAN PERTANIAN
	2.09.01.2.07.0011	Pengadaan Sarana dan Prasarana Pendukung Gedung Kantor atau Bangunan Lainnya																		
			Jumlah Unit Sarana dan Prasarana Pendukung Gedung Kantor atau Bangunan Lainnya yang Disediakan				6 Unit	6 Unit	75.072.400,00	12.431.691,00	17.031.691,00	-58.040.709,00	Kota Blitar, Semua Kecamatan, Semua Kel/Desa	DANA ALOKASI UMUM (DAU)	Memantapkan sistem pertahanan keamanan negara dan mendorong kemandirian bangsa melalui swasembada pangan, energi, air, ekonomi kreatif, ekonomi hijau, dan ekonomi biru	4. Percepatan pertumbuhan ekonomi yang tangguh dan inklusif 4. Percepatan pertumbuhan ekonomi yang tangguh dan inklusif			73.000.000,00	DINAS KETAHANAN PANGAN DAN PERTANIAN
	2.09.01.2.08	Penyediaan Jasa Penunjang Urusan Pemerintahan Daerah	*Persentase penyediaan jasa penunjang urusan sesuai standar*				100 Persen	100 Persen	1.572.866.340,00	1.632.866.340,00	1.472.866.340,00	-100.000.000,00			-	4. Percepatan pertumbuhan ekonomi yang tangguh dan inklusif 4. Percepatan pertumbuhan ekonomi yang tangguh dan inklusif	Dinas Ketahanan Pangan dan Pertanian Kota Blitar		1.574.776.406,00	DINAS KETAHANAN PANGAN DAN PERTANIAN
	2.09.01.2.08.0002	Penyediaan Jasa Komunikasi, Sumber Daya Air dan Listrik																		
			Jumlah Laporan Penyediaan Jasa Komunikasi, Sumber Daya Air dan Listrik yang Disediakan				216 Laporan	216 Laporan	196.113.840,00	256.113.840,00	256.113.840,00	60.000.000,00	Kota Blitar, Semua Kecamatan, Semua Kel/Desa	DANA ALOKASI UMUM (DAU)	-	4. Percepatan pertumbuhan ekonomi yang tangguh dan inklusif 4. Percepatan pertumbuhan ekonomi yang tangguh dan inklusif			200.000.000,00	DINAS KETAHANAN PANGAN DAN PERTANIAN
	2.09.01.2.08.0004	Penyediaan Jasa Pelayanan Umum Kantor																		

NO	KODE	URUSAN / BIDANG URUSAN / PROGRAM / OUTCOME / KEGIATAN / SUB KEGIATAN	INDIKATOR PROGRAM / KEGIATAN / SUB KEGIATAN	TARGET AKHIR PERIODE RENSTRA PERANGKAT DAERAH	REALISASI CAPAIAN RENJA PERANGKAT DAERAH TAHUN 2024	PRAKIRAAN CAPAIAN TARGET RENJA PERANGKAT DAERAH	CAPAIAN KINERJA DAN KERANGKA PENDANAAN										KELOMPOK SASARAN	PRAKIRAAN MAJU RENCANA TAHUN 2027		PERANGKAT DAERAH PENANGGUNG JAWAB
							TARGET		PAGU INDIKATIF (Rp)			Bertambah/ Berkurang (10-12)	LOKASI	SUMBER DANA	PRIORITAS			TARGET	PAGU INDIKATIF (Rp)	
							SEBELUM	SESUDAH	RKPD 2026	APBD 2026	RKPD PERUBAHAN 2026				NASIONAL	DAERAH				
1	2	3	4	5	6	7	8	9	10	11	12	13	14	15	16	17	18	19	20	21
			Jumlah Laporan Penyediaan Jasa Pelayanan Umum Kantor yang Disediakan				13 Laporan	13 Laporan	1.376.752.500,00	1.376.752.500,00	1.216.752.500,00	-160.000.000,00	Kota Blitar, Semua Kecamatan, Semua Kel/Desa	DANA ALOKASI UMUM (DAU)	-	4. Percepatan pertumbuhan ekonomi yang tangguh dan inklusif 4. Percepatan pertumbuhan ekonomi yang tangguh dan inklusif			1.374.776.406,00	DINAS KETAHANAN PANGAN DAN PERTANIAN
	2.09.01.2.09	Pemeliharaan Barang Milik Daerah Penunjang Urusan Pemerintahan Daerah	*Persentase Barang Milik Daerah yang terpelihara sesuai kebutuhan*				100 Persen	100 Persen	306.626.900,00	103.254.900,00	85.455.500,00	-221.171.400,00			Memantapkan sistem pertahanan keamanan negara dan mendorong kemandirian bangsa melalui swasembada pangan, energi, air, ekonomi kreatif, ekonomi hijau, dan ekonomi biru	4. Percepatan pertumbuhan ekonomi yang tangguh dan inklusif 4. Percepatan pertumbuhan ekonomi yang tangguh dan inklusif	Dinas Ketahanan Pangan dan Pertanian Kota Blitar		206.000.000,00	DINAS KETAHANAN PANGAN DAN PERTANIAN
	2.09.01.2.09.0001	Penyediaan Jasa Pemeliharaan, Biaya Pemeliharaan, dan Pajak Kendaraan Perorangan Dinas atau Kendaraan Dinas Jabatan																		
			Jumlah Kendaraan Perorangan Dinas atau Kendaraan Dinas Jabatan yang Dipelihara dan dibayarkan Pajaknya				1 Unit	1 Unit	19.296.000,00	12.542.400,00	17.542.400,00	-1.753.600,00	Kota Blitar, Semua Kecamatan, Semua Kel/Desa	DANA ALOKASI UMUM (DAU)	Memantapkan sistem pertahanan keamanan negara dan mendorong kemandirian bangsa melalui swasembada pangan, energi, air, ekonomi kreatif, ekonomi hijau, dan ekonomi biru	4. Percepatan pertumbuhan ekonomi yang tangguh dan inklusif 4. Percepatan pertumbuhan ekonomi yang tangguh dan inklusif			20.000.000,00	DINAS KETAHANAN PANGAN DAN PERTANIAN
	2.09.01.2.09.0002	Penyediaan Jasa Pemeliharaan, Biaya Pemeliharaan, Pajak dan Perizinan Kendaraan Dinas Operasional atau Lapangan																		
			Jumlah Kendaraan Dinas Operasional atau Lapangan yang Dipelihara dan dibayarkan Pajak dan Perizinannya				25 Unit	25 Unit	81.748.000,00	50.670.900,00	53.071.500,00	-28.676.500,00	Kota Blitar, Semua Kecamatan, Semua Kel/Desa	DANA ALOKASI UMUM (DAU)	Memantapkan sistem pertahanan keamanan negara dan mendorong kemandirian bangsa melalui swasembada pangan, energi, air, ekonomi kreatif, ekonomi hijau, dan ekonomi biru	4. Percepatan pertumbuhan ekonomi yang tangguh dan inklusif 4. Percepatan pertumbuhan ekonomi yang tangguh dan inklusif			81.000.000,00	DINAS KETAHANAN PANGAN DAN PERTANIAN
	2.09.01.2.09.0006	Pemeliharaan Peralatan dan Mesin Lainnya																		
			Jumlah Peralatan dan Mesin Lainnya yang Dipelihara				32 Unit	2 Unit	35.266.000,00	2.186.700,00	2.186.700,00	-33.079.300,00	Kota Blitar, Semua Kecamatan, Semua Kel/Desa	DANA ALOKASI UMUM (DAU)	Memantapkan sistem pertahanan keamanan negara dan mendorong kemandirian bangsa melalui swasembada pangan, energi, air, ekonomi kreatif, ekonomi hijau, dan ekonomi biru	4. Percepatan pertumbuhan ekonomi yang tangguh dan inklusif 4. Percepatan pertumbuhan ekonomi yang tangguh dan inklusif			35.000.000,00	DINAS KETAHANAN PANGAN DAN PERTANIAN
	2.09.01.2.09.0008	Pemeliharaan Aset Tak Berwujud																		
			Jumlah Aset Tak Berwujud yang Dipelihara				1 Unit	0 Unit	10.000.000,00	25.200.000,00	0,00	-10.000.000,00	Kota Blitar, Semua Kecamatan, Semua Kel/Desa	DANA ALOKASI UMUM (DAU)	Memantapkan sistem pertahanan keamanan negara dan mendorong kemandirian bangsa melalui swasembada pangan, energi, air, ekonomi kreatif, ekonomi hijau, dan ekonomi biru	4. Percepatan pertumbuhan ekonomi yang tangguh dan inklusif 4. Percepatan pertumbuhan ekonomi yang tangguh dan inklusif			0,00	DINAS KETAHANAN PANGAN DAN PERTANIAN
	2.09.01.2.09.0009	Pemeliharaan/Rehabilitasi Gedung Kantor dan Bangunan Lainnya																		
			Jumlah Gedung Kantor dan Bangunan Lainnya yang Dipelihara/Direhabilitasi				3 Unit	3 Unit	0,00	0,00	0,00	0,00	Kota Blitar, Semua Kecamatan, Semua Kel/Desa	DANA ALOKASI UMUM (DAU)	Memantapkan sistem pertahanan keamanan negara dan mendorong kemandirian bangsa melalui swasembada pangan, energi, air, ekonomi kreatif, ekonomi hijau, dan ekonomi biru	4. Percepatan pertumbuhan ekonomi yang tangguh dan inklusif 4. Percepatan pertumbuhan ekonomi yang tangguh dan inklusif			0,00	DINAS KETAHANAN PANGAN DAN PERTANIAN
	2.09.01.2.09.0010	Pemeliharaan/Rehabilitasi Sarana dan Prasarana Gedung Kantor atau Bangunan Lainnya																		
			Jumlah Sarana dan Prasarana Gedung Kantor atau Bangunan Lainnya yang Dipelihara/Direhabilitasi				28 Unit	28 Unit	160.316.900,00	12.654.900,00	12.654.900,00	-147.662.000,00	Kota Blitar, Semua Kecamatan, Semua Kel/Desa	DANA ALOKASI UMUM (DAU)	Memantapkan sistem pertahanan keamanan negara dan mendorong kemandirian bangsa melalui swasembada pangan, energi, air, ekonomi kreatif, ekonomi hijau, dan ekonomi biru	4. Percepatan pertumbuhan ekonomi yang tangguh dan inklusif 4. Percepatan pertumbuhan ekonomi yang tangguh dan inklusif			70.000.000,00	DINAS KETAHANAN PANGAN DAN PERTANIAN
2,	3.27.02	PROGRAM PENYEDIAAN DAN PENGEMBANGAN SARANA PERTANIAN	Peningkatan Produksi Komoditas Peternakan Peningkatan Produksi tanaman pangan utama Peningkatan Produksi Hortikultura				0.2 3 0.8 Persen Persen	3 0.5 1 Persen Persen	308.270.400,00	100.674.000,00	292.983.000,00	-25.069.400,00							283.201.000,00	

NO	KODE	URUSAN / BIDANG URUSAN / PROGRAM / OUTCOME / KEGIATAN / SUB KEGIATAN	INDIKATOR PROGRAM / KEGIATAN / SUB KEGIATAN	TARGET AKHIR PERIODE RENSTRA PERANGKAT DAERAH	REALISASI CAPAIAN RENJA PERANGKAT DAERAH TAHUN 2024	PRAKIRAAN CAPAIAN TARGET RENJA PERANGKAT DAERAH	CAPAIAN KINERJA DAN KERANGKA PENDANAAN										KELOMPOK SASARAN	PRAKIRAAN MAJU RENCANA TAHUN 2027		PERANGKAT DAERAH PENANGGUNG JAWAB
							TARGET		PAGU INDIKATIF (Rp)			Bertambah/ Berkurang (10-12)	LOKASI	SUMBER DANA	PRIORITAS			TARGET	PAGU INDIKATIF (Rp)	
							SEBELUM	SESUDAH	RKPD 2026	APBD 2026	RKPD PERUBAHAN 2026				NASIONAL	DAERAH				
1	2	3	4	5	6	7	8	9	10	11	12	13	14	15	16	17	18	19	20	21
		[Meningkatnya distribusi dan kualitas sarana pertanian]	Peningkatan Produksi Hortikultura Peningkatan Produksi Komoditas Peternakan Peningkatan Produksi Tanaman Pangan	0.2 0.8 3	0.1 -38.03 4.19	0.14 0.2 3	-	-	308.270.400,00	100.674.000,00	292.983.000,00	-	-	-	-	-	-	0.2 0.8 3	283.201.000,00	-
	3.27.02.2.01	Pengawasan Penggunaan Sarana Pertanian	*Persentase pengawasan penggunaan sarana pertanian*				100 Persen	100 Persen	217.157.800,00	50.973.200,00	243.282.200,00	26.124.400,00			Memantapkan sistem pertahanan keamanan negara dan mendorong kemandirian bangsa melalui swasembada pangan, energi, air, ekonomi kreatif, ekonomi hijau, dan ekonomi biru	4. Percepatan pertumbuhan ekonomi yang tangguh dan inklusif 4. Percepatan pertumbuhan ekonomi yang tangguh dan inklusif	Petani di Kota Blitar		188.913.000,00	DINAS KETAHANAN PANGAN DAN PERTANIAN
	3.27.02.2.01.0001	Pengawasan Penggunaan Sarana Pendukung Pertanian Sesuai dengan Komoditas, Teknologi dan Spesifik Lokasi																		
			Jumlah Pengawasan Penggunaan Sarana Pendukung Pertanian Sesuai dengan Komoditas, Teknologi dan Spesifik Lokasi				2 Laporan	2 Laporan	72.111.600,00	44.201.200,00	236.510.200,00	164.398.600,00	Kota Blitar, Semua Kecamatan, Semua Kel/Desa	DANA ALOKASI UMUM (DAU) DBH CUKAI HASIL TEMBAKAU (CHT)	Memantapkan sistem pertahanan keamanan negara dan mendorong kemandirian bangsa melalui swasembada pangan, energi, air, ekonomi kreatif, ekonomi hijau, dan ekonomi biru	4. Percepatan pertumbuhan ekonomi yang tangguh dan inklusif 4. Percepatan pertumbuhan ekonomi yang tangguh dan inklusif			58.913.000,00	DINAS KETAHANAN PANGAN DAN PERTANIAN
	3.27.02.2.01.0002	Pendampingan Penggunaan Sarana Pendukung Pertanian																		
			Jumlah Pendampingan Penggunaan Sarana Pendukung Pertanian				1 Laporan	1 Laporan	145.046.200,00	6.772.000,00	6.772.000,00	-138.274.200,00	Kota Blitar, Semua Kecamatan, Semua Kel/Desa	DANA ALOKASI UMUM (DAU)	Memantapkan sistem pertahanan keamanan negara dan mendorong kemandirian bangsa melalui swasembada pangan, energi, air, ekonomi kreatif, ekonomi hijau, dan ekonomi biru	4. Percepatan pertumbuhan ekonomi yang tangguh dan inklusif 4. Percepatan pertumbuhan ekonomi yang tangguh dan inklusif			130.000.000,00	DINAS KETAHANAN PANGAN DAN PERTANIAN
	3.27.02.2.02	Pengelolaan Sumber Daya Genetik (SDG) Hewan, Tumbuhan, dan Mikro Organisme Kewenangan Kabupaten/Kota	*Persentase peternak yang dibina*				50 Persen	50 Persen	47.586.800,00	37.260.400,00	38.967.400,00	-8.619.400,00			Memantapkan sistem pertahanan keamanan negara dan mendorong kemandirian bangsa melalui swasembada pangan, energi, air, ekonomi kreatif, ekonomi hijau, dan ekonomi biru	4. Percepatan pertumbuhan ekonomi yang tangguh dan inklusif 4. Percepatan pertumbuhan ekonomi yang tangguh dan inklusif	Peternak Kota Blitar		59.087.000,00	DINAS KETAHANAN PANGAN DAN PERTANIAN
	3.27.02.2.02.0002	Peningkatan Kualitas SDG Hewan/Tanaman																		
			Jumlah Pelaksanaan Peningkatan Kualitas SDG Hewan/Tanaman				3 Dokumen	3 Dokumen	47.586.800,00	37.260.400,00	38.967.400,00	-8.619.400,00	Kota Blitar, Semua Kecamatan, Semua Kel/Desa	DANA ALOKASI UMUM (DAU)	Memantapkan sistem pertahanan keamanan negara dan mendorong kemandirian bangsa melalui swasembada pangan, energi, air, ekonomi kreatif, ekonomi hijau, dan ekonomi biru	4. Percepatan pertumbuhan ekonomi yang tangguh dan inklusif 4. Percepatan pertumbuhan ekonomi yang tangguh dan inklusif			59.087.000,00	DINAS KETAHANAN PANGAN DAN PERTANIAN
	3.27.02.2.03	Peningkatan Mutu dan Peredaran Benih/Bibit Ternak dan Tanaman Pakan Ternak serta Pakan dalam Daerah Kabupaten/Kota	*Persentase Pengawasan Penggunaan Pakan Ternak dan Bibit Ternak yang Sesuai Standar*				55 Persen	55 Persen	22.465.000,00	11.133.000,00	9.426.000,00	-13.039.000,00			Memantapkan sistem pertahanan keamanan negara dan mendorong kemandirian bangsa melalui swasembada pangan, energi, air, ekonomi kreatif, ekonomi hijau, dan ekonomi biru	4. Percepatan pertumbuhan ekonomi yang tangguh dan inklusif 4. Percepatan pertumbuhan ekonomi yang tangguh dan inklusif	Peternak Di Kota Blitar		29.654.000,00	DINAS KETAHANAN PANGAN DAN PERTANIAN
	3.27.02.2.03.0001	Pengawasan Mutu Benih/Bibit Ternak, Bahan Pakan/Pakan/Tanaman Skala Kecil																		
			Jumlah Pengawasan Mutu Benih/Bibit Ternak, Bahan Pakan/Pakan/Tanaman Skala Kecil				3 Laporan	3 Laporan	19.629.000,00	9.165.000,00	7.458.000,00	-12.171.000,00	Kota Blitar, Semua Kecamatan, Semua Kel/Desa	DANA ALOKASI UMUM (DAU)	Memantapkan sistem pertahanan keamanan negara dan mendorong kemandirian bangsa melalui swasembada pangan, energi, air, ekonomi kreatif, ekonomi hijau, dan ekonomi biru	4. Percepatan pertumbuhan ekonomi yang tangguh dan inklusif 4. Percepatan pertumbuhan ekonomi yang tangguh dan inklusif			21.800.000,00	DINAS KETAHANAN PANGAN DAN PERTANIAN
	3.27.02.2.03.0002	Pengawasan Peredaran Bahan Pakan/Pakan, Benih/Bibit Hijauan Pakan Ternak																		

NO	KODE	URUSAN / BIDANG URUSAN / PROGRAM / OUTCOME / KEGIATAN / SUB KEGIATAN	INDIKATOR PROGRAM / KEGIATAN / SUB KEGIATAN	TARGET AKHIR PERIODE RENSTRA PERANGKAT DAERAH	REALISASI CAPAIAN RENJA PERANGKAT DAERAH TAHUN 2024	PRAKIRAAN CAPAIAN TARGET RENJA PERANGKAT DAERAH	CAPAIAN KINERJA DAN KERANGKA PENDANAAN										KELOMPOK SASARAN	PRAKIRAAN MAJU RENCANA TAHUN 2027		PERANGKAT DAERAH PENANGGUNG JAWAB
							TARGET		PAGU INDIKATIF (Rp)			Bertambah/ Berkurang (10-12)	LOKASI	SUMBER DANA	PRIORITAS			TARGET	PAGU INDIKATIF (Rp)	
							SEBELUM	SESUDAH	RKPD 2026	APBD 2026	RKPD PERUBAHAN 2026				NASIONAL	DAERAH				
1	2	3	4	5	6	7	8	9	10	11	12	13	14	15	16	17	18	19	20	21
			Jumlah Pengawasan Bahan Pakan/Pakan, Benih/Bibit Hijauan Pakan Ternak yang Beredar				2 Laporan	2 Laporan	2.836.000,00	1.968.000,00	1.968.000,00	-868.000,00	Kota Blitar, Semua Kecamatan, Semua Kel/Desa	DANA ALOKASI UMUM (DAU)	Memantapkan sistem pertahanan keamanan negara dan mendorong kemandirian bangsa melalui swasembada pangan, energi, air, ekonomi kreatif, ekonomi hijau, dan ekonomi biru	4. Percepatan pertumbuhan ekonomi yang tangguh dan inklusif 4. Percepatan pertumbuhan ekonomi yang tangguh dan inklusif			7.854.000,00	DINAS KETAHANAN PANGAN DAN PERTANIAN
	3.27.02.2.04	Pengawasan Obat Hewan di Tingkat Pengecer	*Persentase Obat Hewan yang Sudah Teregister*				89.45 Persen	89.45 Persen	4.775.000,00	1.307.400,00	1.307.400,00	-3.467.600,00			Memantapkan sistem pertahanan keamanan negara dan mendorong kemandirian bangsa melalui swasembada pangan, energi, air, ekonomi kreatif, ekonomi hijau, dan ekonomi biru	4. Percepatan pertumbuhan ekonomi yang tangguh dan inklusif 4. Percepatan pertumbuhan ekonomi yang tangguh dan inklusif	Peternak Di Kota Blitar		5.547.000,00	DINAS KETAHANAN PANGAN DAN PERTANIAN
	3.27.02.2.04.0001	Pemeriksaan Mutu, Khasiat dan Keamanan Peredaran Obat Hewan																		
			Jumlah Pemeriksaan Mutu, Khasiat dan Keamanan Obat Hewan yang Beredar				1 Laporan	1 Laporan	4.775.000,00	1.307.400,00	1.307.400,00	-3.467.600,00	Kota Blitar, Semua Kecamatan, Semua Kel/Desa	DANA ALOKASI UMUM (DAU)	Memantapkan sistem pertahanan keamanan negara dan mendorong kemandirian bangsa melalui swasembada pangan, energi, air, ekonomi kreatif, ekonomi hijau, dan ekonomi biru	4. Percepatan pertumbuhan ekonomi yang tangguh dan inklusif 4. Percepatan pertumbuhan ekonomi yang tangguh dan inklusif			5.547.000,00	DINAS KETAHANAN PANGAN DAN PERTANIAN
	3.27.02.2.06	Penyediaan Benih/Bibit Ternak dan Hijauan Pakan Ternak yang Sumbernya dalam 1 (Satu) Daerah Kabupaten/Kota Lain	*Persentase benih/bibit yang tersedia*				100 Persen	100 Persen	16.285.800,00	0,00	0,00	-16.285.800,00			Memantapkan sistem pertahanan keamanan negara dan mendorong kemandirian bangsa melalui swasembada pangan, energi, air, ekonomi kreatif, ekonomi hijau, dan ekonomi biru	4. Percepatan pertumbuhan ekonomi yang tangguh dan inklusif 4. Percepatan pertumbuhan ekonomi yang tangguh dan inklusif	Peternak Di Kota Blitar		0,00	DINAS KETAHANAN PANGAN DAN PERTANIAN
	3.27.02.2.06.0003	Pengadaan Bibit Ternak yang Sumbernya dari Daerah Kabupaten/Kota Lain																		
			Jumlah bibit ternak yang sumbernya dari daerah kabupaten/kota lain				1 Ekor	1 Ekor	16.285.800,00	0,00	0,00	-16.285.800,00	Kota Blitar, Semua Kecamatan, Semua Kel/Desa	DANA ALOKASI UMUM (DAU)	Memantapkan sistem pertahanan keamanan negara dan mendorong kemandirian bangsa melalui swasembada pangan, energi, air, ekonomi kreatif, ekonomi hijau, dan ekonomi biru	4. Percepatan pertumbuhan ekonomi yang tangguh dan inklusif 4. Percepatan pertumbuhan ekonomi yang tangguh dan inklusif			0,00	DINAS KETAHANAN PANGAN DAN PERTANIAN
3,	3.27.03	PROGRAM PENYEDIAAN DAN PENGEMBANGAN PRASARANA	Cakupan Luas Lahan Pertanian yang Ditetapkan Menjadi LP2B				30 100 % Persen	30 %	953.277.400,00	652.593.000,00	1.211.397.320,00	-441.777.400,00							511.500.000,00	
		[Meningkatnya distribusi dan kualitas prasarana pertanian]	Cakupan Luas Lahan Pertanian yang Ditetapkan Menjadi LP2B Persentase produk RPH yang dijamin ASUH (Aman, Sehat, Utuh, Halal)	100 30	0 100	100 30	-	-	953.277.400,00	652.593.000,00	1.211.397.320,00	-	-	-	-	-	-	100 30	511.500.000,00	-
	3.27.03.2.01	Pengembangan Prasarana Pertanian	*Jumlah alih fungsi lahan pertanian*				-15 ha	-15 ha	22.390.000,00	21.290.000,00	12.910.000,00	-9.480.000,00			Memantapkan sistem pertahanan keamanan negara dan mendorong kemandirian bangsa melalui swasembada pangan, energi, air, ekonomi kreatif, ekonomi hijau, dan ekonomi biru	4. Percepatan pertumbuhan ekonomi yang tangguh dan inklusif 4. Percepatan pertumbuhan ekonomi yang tangguh dan inklusif	Petani di Kota Blitar		6.500.000,00	DINAS KETAHANAN PANGAN DAN PERTANIAN
	3.27.03.2.01.0003	Koordinasi dan Sinkronisasi Prasarana Pendukung Pertanian Lainnya																		
			Jumlah Koordinasi dan Sinkronisasi Prasarana Pendukung Pertanian Lainnya				1 Laporan	1 Laporan	5.600.000,00	4.500.000,00	4.100.000,00	-1.500.000,00	Kota Blitar, Semua Kecamatan, Semua Kel/Desa	DANA ALOKASI UMUM (DAU)	Memantapkan sistem pertahanan keamanan negara dan mendorong kemandirian bangsa melalui swasembada pangan, energi, air, ekonomi kreatif, ekonomi hijau, dan ekonomi biru	4. Percepatan pertumbuhan ekonomi yang tangguh dan inklusif 4. Percepatan pertumbuhan ekonomi yang tangguh dan inklusif			6.500.000,00	DINAS KETAHANAN PANGAN DAN PERTANIAN
	3.27.03.2.01.0014	Penetapan Kawasan, Lahan dan Lahan Cadangan Pertanian Pangan Berkelanjutan secara numerik dan spasial di Kabupaten/Kota																		

NO	KODE	URUSAN / BIDANG URUSAN / PROGRAM / OUTCOME / KEGIATAN / SUB KEGIATAN	INDIKATOR PROGRAM / KEGIATAN / SUB KEGIATAN	TARGET AKHIR PERIODE RENSTRA PERANGKAT DAERAH	REALISASI CAPAIAN RENJA PERANGKAT DAERAH TAHUN 2024	PRAKIRAAN CAPAIAN TARGET RENJA PERANGKAT DAERAH	CAPAIAN KINERJA DAN KERANGKA PENDANAAN										KELOMPOK SASARAN	PRAKIRAAN MAJU RENCANA TAHUN 2027		PERANGKAT DAERAH PENANGGUNG JAWAB
							TARGET		PAGU INDIKATIF (Rp)			Bertambah/ Berkurang (10-12)	LOKASI	SUMBER DANA	PRIORITAS			TARGET	PAGU INDIKATIF (Rp)	
							SEBELUM	SESUDAH	RKPD 2026	APBD 2026	RKPD PERUBAHAN 2026				NASIONAL	DAERAH				
1	2	3	4	5	6	7	8	9	10	11	12	13	14	15	16	17	18	19	20	21
			Penetapan Kawasan, Lahan dan Lahan Cadangan Pertanian Pangan Berkelanjutan				1 Dokumen	1 Dokumen	16.790.000,00	16.790.000,00	8.810.000,00	-7.980.000,00	Kota Blitar, Semua Kecamatan, Semua Kel/Desa	DANA ALOKASI UMUM (DAU)	Memantapkan sistem pertahanan keamanan negara dan mendorong kemandirian bangsa melalui swasembada pangan, energi, air, ekonomi kreatif, ekonomi hijau, dan ekonomi biru	4. Percepatan pertumbuhan ekonomi yang tangguh dan inklusif 4. Percepatan pertumbuhan ekonomi yang tangguh dan inklusif			0,00	DINAS KETAHANAN PANGAN DAN PERTANIAN
	3.27.03.2.02	Pembangunan Prasarana Pertanian	*Persentase prasarana pertanian yang tersedia sesuai standar Persentase prasarana RPH dan Puskeswan yang ditingkatkan*				69.49 Persen 75 Persen	69.49 Persen 75 Persen	930.887.400,00	631.303.000,00	1.198.487.320,00	267.599.920,00			Memantapkan sistem pertahanan keamanan negara dan mendorong kemandirian bangsa melalui swasembada pangan, energi, air, ekonomi kreatif, ekonomi hijau, dan ekonomi biru	4. Percepatan pertumbuhan ekonomi yang tangguh dan inklusif 4. Percepatan pertumbuhan ekonomi yang tangguh dan inklusif	Petani di Kota Blitar		505.000.000,00	DINAS KETAHANAN PANGAN DAN PERTANIAN
	3.27.03.2.02.0003	Pembangunan, Rehabilitasi dan Pemeliharaan Jalan Usaha Tani																		
			Jalan Usaha Tani yang Dibangun, Direhabilitasi dan Dipelihara				2 Unit	2 Unit	425.000.000,00	225.000.000,00	561.000.000,00	136.000.000,00	Kota Blitar, Semua Kecamatan, Semua Kel/Desa	DANA ALOKASI UMUM (DAU)	Memantapkan sistem pertahanan keamanan negara dan mendorong kemandirian bangsa melalui swasembada pangan, energi, air, ekonomi kreatif, ekonomi hijau, dan ekonomi biru	4. Percepatan pertumbuhan ekonomi yang tangguh dan inklusif 4. Percepatan pertumbuhan ekonomi yang tangguh dan inklusif			150.000.000,00	DINAS KETAHANAN PANGAN DAN PERTANIAN
	3.27.03.2.02.0006	Pembangunan, Rehabilitasi dan Pemeliharaan Pintu Air																		
			Jumlah Pintu Air yang Dibangun, Direhabilitasi dan Dipelihara				2 Unit	2 Unit	65.945.000,00	0,00	0,00	-65.945.000,00	Kota Blitar, Semua Kecamatan, Semua Kel/Desa	DANA ALOKASI UMUM (DAU)	Memantapkan sistem pertahanan keamanan negara dan mendorong kemandirian bangsa melalui swasembada pangan, energi, air, ekonomi kreatif, ekonomi hijau, dan ekonomi biru	4. Percepatan pertumbuhan ekonomi yang tangguh dan inklusif 4. Percepatan pertumbuhan ekonomi yang tangguh dan inklusif			0,00	DINAS KETAHANAN PANGAN DAN PERTANIAN
	3.27.03.2.02.0008	Pembangunan, Rehabilitasi dan Pemeliharaan Balai Penyuluh di Kecamatan serta Sarana Pendukungnya																		
			Jumlah Balai Penyuluh di Kecamatan serta Sarana Pendukungnya yang Dibangun, Direhabilitasi dan Dipelihara				1 Unit	1 Unit	9.084.900,00	0,00	0,00	-9.084.900,00	Kota Blitar, Semua Kecamatan, Semua Kel/Desa	DANA ALOKASI UMUM (DAU)	Memantapkan sistem pertahanan keamanan negara dan mendorong kemandirian bangsa melalui swasembada pangan, energi, air, ekonomi kreatif, ekonomi hijau, dan ekonomi biru	4. Percepatan pertumbuhan ekonomi yang tangguh dan inklusif 4. Percepatan pertumbuhan ekonomi yang tangguh dan inklusif			0,00	DINAS KETAHANAN PANGAN DAN PERTANIAN
	3.27.03.2.02.0010	Rehabilitasi dan Pemeliharaan Jaringan Irigasi Usaha Tani																		
			Jumlah jaringan irigasi usaha tani yang direhabilitasi				1 Unit	1 Unit	225.000.000,00	225.000.000,00	454.108.320,00	229.108.320,00	Kota Blitar, Semua Kecamatan, Semua Kel/Desa	DANA ALOKASI UMUM (DAU)	Memantapkan sistem pertahanan keamanan negara dan mendorong kemandirian bangsa melalui swasembada pangan, energi, air, ekonomi kreatif, ekonomi hijau, dan ekonomi biru	4. Percepatan pertumbuhan ekonomi yang tangguh dan inklusif 4. Percepatan pertumbuhan ekonomi yang tangguh dan inklusif			150.000.000,00	DINAS KETAHANAN PANGAN DAN PERTANIAN
	3.27.03.2.02.0014	Pembangunan, Rehabilitasi, Pemeliharaan dan operasionalisasi Puskeswan																		
			Jumlah Puskeswan yang dibangun, direhabilitasi dan dipelihara serta beroperasi				1 Unit	1 Unit	34.057.500,00	17.344.400,00	17.344.400,00	-16.713.100,00	Kota Blitar, Semua Kecamatan, Semua Kel/Desa	DANA ALOKASI UMUM (DAU)	Memantapkan sistem pertahanan keamanan negara dan mendorong kemandirian bangsa melalui swasembada pangan, energi, air, ekonomi kreatif, ekonomi hijau, dan ekonomi biru	4. Percepatan pertumbuhan ekonomi yang tangguh dan inklusif 4. Percepatan pertumbuhan ekonomi yang tangguh dan inklusif			30.000.000,00	DINAS KETAHANAN PANGAN DAN PERTANIAN
	3.27.03.2.02.0015	Pembangunan, Rehabilitasi, Pemeliharaan dan operasionalisasi Rumah Potong Hewan																		
			Jumlah rumah potong hewan yang dibangun, direhabilitasi dan dipelihara serta beroperasi				3 Unit	3 Unit	171.800.000,00	163.958.600,00	166.034.600,00	-5.765.400,00	Kota Blitar, Semua Kecamatan, Semua Kel/Desa	DANA ALOKASI UMUM (DAU)	Memantapkan sistem pertahanan keamanan negara dan mendorong kemandirian bangsa melalui swasembada pangan, energi, air, ekonomi kreatif, ekonomi hijau, dan ekonomi biru	4. Percepatan pertumbuhan ekonomi yang tangguh dan inklusif 4. Percepatan pertumbuhan ekonomi yang tangguh dan inklusif			175.000.000,00	DINAS KETAHANAN PANGAN DAN PERTANIAN

NO	KODE	URUSAN / BIDANG URUSAN / PROGRAM / OUTCOME / KEGIATAN / SUB KEGIATAN	INDIKATOR PROGRAM / KEGIATAN / SUB KEGIATAN	TARGET AKHIR PERIODE RENSTRA PERANGKAT DAERAH	REALISASI CAPAIAN RENJA PERANGKAT DAERAH TAHUN 2024	PRAKIRAAN CAPAIAN TARGET RENJA PERANGKAT DAERAH	CAPAIAN KINERJA DAN KERANGKA PENDANAAN										KELOMPOK SASARAN	PRAKIRAAN MAJU RENCANA TAHUN 2027		PERANGKAT DAERAH PENANGGUNG JAWAB
							TARGET		PAGU INDIKATIF (Rp)			Bertambah/ Berkurang (10-12)	LOKASI	SUMBER DANA	PRIORITAS			TARGET	PAGU INDIKATIF (Rp)	
							SEBELUM	SESUDAH	RKPD 2026	APBD 2026	RKPD PERUBAHAN 2026				NASIONAL	DAERAH				
1	2	3	4	5	6	7	8	9	10	11	12	13	14	15	16	17	18	19	20	21
4,	3.27.04	PROGRAM PENGENDALIAN KESEHATAN HEWAN DAN KESEHATAN MASYARAKAT VETERINER	Tingkat pengendalian penyakit hewan menular (PHMS) Persentase unit usaha produk asal hewan yang memenuhi persyaratan teknis pra Nomor Kontrol Veteriner (NKV)				43.24 100 Persen Persen	100 43.24 Persen Persen	265.934.100,00	130.790.200,00	130.790.200,00	-42.824.100,00							223.110.000,00	
		[Meningkatnya pengendalian kesehatan hewan dan kesehatan masyarakat veteriner]	Persentase Unit Usaha Pangan Asal Hewan yang Memiliki Sertifikat Pra NKV atau NKV (Nomor Kontrol Veteriner) Tingkat Pengendalian Penyakit Hewan Menular Strategis (PHMS)	100 54.05	100 40.54	100 43.24	-	-	265.934.100,00	130.790.200,00	130.790.200,00	-	-	-	-	-	-	100 43.24	223.110.000,00	-
	3.27.04.2.01	Penjaminan Kesehatan Hewan, Penutupan dan Pembukaan Daerah Wabah Penyakit Hewan Menular Dalam daerah Kabupaten/Kota	*Persentase penyakit ternak/hewan yang tertanggani sesuai standar*				100 persen	100 persen	0,00	0,00	0,00	0,00			Memantapkan sistem pertahanan keamanan negara dan mendorong kemandirian bangsa melalui swasembada pangan, energi, air, ekonomi kreatif, ekonomi hijau, dan ekonomi biru	4. Percepatan pertumbuhan ekonomi yang tangguh dan inklusif 4. Percepatan pertumbuhan ekonomi yang tangguh dan inklusif	Peternak dan Masyarakat Kota Blitar Di Kota Blitar		0,00	DINAS KETAHANAN PANGAN DAN PERTANIAN
	3.27.04.2.01.0004	Pemberdayaan Masyarakat dalam Pengendalian Zoonosis																		
			Jumlah kader zoonosis				42 Orang	42 Orang	0,00	0,00	0,00	0,00	Kota Blitar, Semua Kecamatan, Semua Kel/Desa	DANA ALOKASI UMUM (DAU)	Memantapkan sistem pertahanan keamanan negara dan mendorong kemandirian bangsa melalui swasembada pangan, energi, air, ekonomi kreatif, ekonomi hijau, dan ekonomi biru	4. Percepatan pertumbuhan ekonomi yang tangguh dan inklusif 4. Percepatan pertumbuhan ekonomi yang tangguh dan inklusif			0,00	DINAS KETAHANAN PANGAN DAN PERTANIAN
	3.27.04.2.03	Pengelolaan Pelayanan Jasa Laboratorium dan Jasa Medik Veteriner dalam Daerah Kabupaten/Kota	*Persentase penyakit ternak/hewan yang tertanggani sesuai standar*				100 Persen	100 Persen	135.707.800,00	70.675.300,00	60.123.900,00	-75.583.900,00			Memantapkan sistem pertahanan keamanan negara dan mendorong kemandirian bangsa melalui swasembada pangan, energi, air, ekonomi kreatif, ekonomi hijau, dan ekonomi biru	4. Percepatan pertumbuhan ekonomi yang tangguh dan inklusif 4. Percepatan pertumbuhan ekonomi yang tangguh dan inklusif	Peternak Di Kota Blitar		140.000.000,00	DINAS KETAHANAN PANGAN DAN PERTANIAN
	3.27.04.2.03.0001	Penyediaan Pelayanan Jasa Laboratorium																		
			Jumlah Pelayanan Jasa Laboratorium				1 Laporan	1 Laporan	8.862.000,00	3.214.000,00	3.214.000,00	-5.648.000,00	Kota Blitar, Semua Kecamatan, Semua Kel/Desa	DANA ALOKASI UMUM (DAU)	Memantapkan sistem pertahanan keamanan negara dan mendorong kemandirian bangsa melalui swasembada pangan, energi, air, ekonomi kreatif, ekonomi hijau, dan ekonomi biru	4. Percepatan pertumbuhan ekonomi yang tangguh dan inklusif 4. Percepatan pertumbuhan ekonomi yang tangguh dan inklusif			10.000.000,00	DINAS KETAHANAN PANGAN DAN PERTANIAN
	3.27.04.2.03.0002	Penyediaan Pelayanan Jasa Medik Veteriner																		
			Jumlah Pelayanan Jasa Medik Veteriner				5 Laporan	5 Laporan	126.845.800,00	67.461.300,00	56.909.900,00	-69.935.900,00	Kota Blitar, Semua Kecamatan, Semua Kel/Desa	DANA ALOKASI UMUM (DAU)	Memantapkan sistem pertahanan keamanan negara dan mendorong kemandirian bangsa melalui swasembada pangan, energi, air, ekonomi kreatif, ekonomi hijau, dan ekonomi biru	4. Percepatan pertumbuhan ekonomi yang tangguh dan inklusif 4. Percepatan pertumbuhan ekonomi yang tangguh dan inklusif			130.000.000,00	DINAS KETAHANAN PANGAN DAN PERTANIAN
	3.27.04.2.04	Penerapan dan Pengawasan Persyaratan Teknis Kesehatan Masyarakat Veteriner	*Pesentase unit usaha produk hewan yang dibina*				48 Persen	48 Persen	102.494.300,00	46.933.100,00	57.484.500,00	-45.009.800,00			Memantapkan sistem pertahanan keamanan negara dan mendorong kemandirian bangsa melalui swasembada pangan, energi, air, ekonomi kreatif, ekonomi hijau, dan ekonomi biru	4. Percepatan pertumbuhan ekonomi yang tangguh dan inklusif 4. Percepatan pertumbuhan ekonomi yang tangguh dan inklusif	Peternak dan Masyarakat Kota Blitar Di Kota Blitar		51.110.000,00	DINAS KETAHANAN PANGAN DAN PERTANIAN
	3.27.04.2.04.0002	Pengawasan Peredaran Hewan dan Produk Hewan																		
			Jumlah Pengawasan Peredaran Hewan dan Produk Hewan				1 Laporan	1 Laporan	5.659.500,00	4.057.500,00	14.608.900,00	8.949.400,00	Kota Blitar, Semua Kecamatan, Semua Kel/Desa	DANA ALOKASI UMUM (DAU)	Memantapkan sistem pertahanan keamanan negara dan mendorong kemandirian bangsa melalui swasembada pangan, energi, air, ekonomi kreatif, ekonomi hijau, dan ekonomi biru	4. Percepatan pertumbuhan ekonomi yang tangguh dan inklusif 4. Percepatan pertumbuhan ekonomi yang tangguh dan inklusif			7.550.000,00	DINAS KETAHANAN PANGAN DAN PERTANIAN

NO	KODE	URUSAN / BIDANG URUSAN / PROGRAM / OUTCOME / KEGIATAN / SUB KEGIATAN	INDIKATOR PROGRAM / KEGIATAN / SUB KEGIATAN	TARGET AKHIR PERIODE RENSTRA PERANGKAT DAERAH	REALISASI CAPAIAN RENJA PERANGKAT DAERAH TAHUN 2024	PRAKIRAAN CAPAIAN TARGET RENJA PERANGKAT DAERAH	CAPAIAN KINERJA DAN KERANGKA PENDANAAN										KELOMPOK SASARAN	PRAKIRAAN MAJU RENCANA TAHUN 2027		PERANGKAT DAERAH PENANGGUNG JAWAB
							TARGET		PAGU INDIKATIF (Rp)			Bertambah/ Berkurang (10-12)	LOKASI	SUMBER DANA	PRIORITAS			TARGET	PAGU INDIKATIF (Rp)	
							SEBELUM	SESUDAH	RKPD 2026	APBD 2026	RKPD PERUBAHAN 2026				NASIONAL	DAERAH				
1	2	3	4	5	6	7	8	9	10	11	12	13	14	15	16	17	18	19	20	21
	3.27.04.2.04.0004	Pengujian Laboratorium Kesehatan Masyarakat Veteriner																		
			Jumlah Pengujian Laboratorium Kesehatan Masyarakat Veteriner				1 Dokumen	1 Dokumen	12.194.900,00	4.809.600,00	4.809.600,00	-7.385.300,00	Kota Blitar, Semua Kecamatan, Semua Kel/Desa	DANA ALOKASI UMUM (DAU)	Memantapkan sistem pertahanan keamanan negara dan mendorong kemandirian bangsa melalui swasembada pangan, energi, air, ekonomi kreatif, ekonomi hijau, dan ekonomi biru	4. Percepatan pertumbuhan ekonomi yang tangguh dan inklusif 4. Percepatan pertumbuhan ekonomi yang tangguh dan inklusif			12.345.000,00	DINAS KETAHANAN PANGAN DAN PERTANIAN
	3.27.04.2.04.0005	Pembinaan Penerapan persyaratan higiene sanitasi pada unit usaha produk hewan																		
			Jumlah unit usaha produk hewan yang telah dibina untuk penerapan persyaratan higiene sanitasi				23 Unit Usaha	23 Unit Usaha	10.070.000,00	0,00	0,00	-10.070.000,00	Kota Blitar, Semua Kecamatan, Semua Kel/Desa	DANA ALOKASI UMUM (DAU)	Memantapkan sistem pertahanan keamanan negara dan mendorong kemandirian bangsa melalui swasembada pangan, energi, air, ekonomi kreatif, ekonomi hijau, dan ekonomi biru	4. Percepatan pertumbuhan ekonomi yang tangguh dan inklusif 4. Percepatan pertumbuhan ekonomi yang tangguh dan inklusif			0,00	DINAS KETAHANAN PANGAN DAN PERTANIAN
	3.27.04.2.04.0006	Pengelolaan Penerbitan Rekomendasi Pemasukan dan Pengeluaran, Sertifikat Veteriner, dan SKKH/SKPH Hewan, Produk Hewan, dan Media Pembawa Penyakit Hewan Lainnya (HPM)																		
			Jumlah Rekomendasi Pemasukan dan Pengeluaran, Sertifikat Veteriner, dan SKKH/SKPH HPM				330 Dokumen	330 Dokumen	6.237.000,00	4.459.000,00	4.459.000,00	-1.778.000,00	Kota Blitar, Semua Kecamatan, Semua Kel/Desa	DANA ALOKASI UMUM (DAU)	Memantapkan sistem pertahanan keamanan negara dan mendorong kemandirian bangsa melalui swasembada pangan, energi, air, ekonomi kreatif, ekonomi hijau, dan ekonomi biru	4. Percepatan pertumbuhan ekonomi yang tangguh dan inklusif 4. Percepatan pertumbuhan ekonomi yang tangguh dan inklusif			7.088.000,00	DINAS KETAHANAN PANGAN DAN PERTANIAN
	3.27.04.2.04.0008	Peningkatan kesadaran masyarakat terhadap Kesmavet dan Kesejahteraan Hewan																		
			Jumlah masyarakat yang mengikuti kegiatan peningkatan kesadaran terhadap kesmavet dan kesejahteraan hewan				30 Orang	103 Orang	62.547.900,00	29.322.000,00	29.322.000,00	-33.225.900,00	Kota Blitar, Semua Kecamatan, Semua Kel/Desa	DANA ALOKASI UMUM (DAU)	Memantapkan sistem pertahanan keamanan negara dan mendorong kemandirian bangsa melalui swasembada pangan, energi, air, ekonomi kreatif, ekonomi hijau, dan ekonomi biru	4. Percepatan pertumbuhan ekonomi yang tangguh dan inklusif 4. Percepatan pertumbuhan ekonomi yang tangguh dan inklusif			17.877.000,00	DINAS KETAHANAN PANGAN DAN PERTANIAN
	3.27.04.2.04.0010	Pengawasan Unit Usaha Produk Hewan																		
			Jumlah unit usaha produk hewan yang diawasi terhadap penerpan cara yang baik				10 Unit Usaha	10 Unit Usaha	5.785.000,00	4.285.000,00	4.285.000,00	-1.500.000,00	Kota Blitar, Semua Kecamatan, Semua Kel/Desa	DANA ALOKASI UMUM (DAU)	Memantapkan sistem pertahanan keamanan negara dan mendorong kemandirian bangsa melalui swasembada pangan, energi, air, ekonomi kreatif, ekonomi hijau, dan ekonomi biru	4. Percepatan pertumbuhan ekonomi yang tangguh dan inklusif 4. Percepatan pertumbuhan ekonomi yang tangguh dan inklusif			6.250.000,00	DINAS KETAHANAN PANGAN DAN PERTANIAN
	3.27.04.2.05	Penerapan dan Pengawasan Persyaratan Teknis Kesejahteraan Hewan	*Persentase pengawasan unit usaha persyaratan teknis kesrawan*				58 Persen	58 Persen	27.732.000,00	13.181.800,00	13.181.800,00	-14.550.200,00			Memantapkan sistem pertahanan keamanan negara dan mendorong kemandirian bangsa melalui swasembada pangan, energi, air, ekonomi kreatif, ekonomi hijau, dan ekonomi biru	4. Percepatan pertumbuhan ekonomi yang tangguh dan inklusif 4. Percepatan pertumbuhan ekonomi yang tangguh dan inklusif	Peternak dan Masyarakat Kota Blitar Di Kota Blitar		32.000.000,00	DINAS KETAHANAN PANGAN DAN PERTANIAN
	3.27.04.2.05.0003	Pembinaan Penerapan Kesejahteraan Hewan pada Unit Usaha																		
			Jumlah unit usaha yang dibina terhadap penerapan kesejahteraan hewan				63 Unit	30 Unit	27.732.000,00	13.181.800,00	13.181.800,00	-14.550.200,00	Kota Blitar, Semua Kecamatan, Semua Kel/Desa	DANA ALOKASI UMUM (DAU)	Memantapkan sistem pertahanan keamanan negara dan mendorong kemandirian bangsa melalui swasembada pangan, energi, air, ekonomi kreatif, ekonomi hijau, dan ekonomi biru	4. Percepatan pertumbuhan ekonomi yang tangguh dan inklusif 4. Percepatan pertumbuhan ekonomi yang tangguh dan inklusif			32.000.000,00	DINAS KETAHANAN PANGAN DAN PERTANIAN
5,	3.27.05	PROGRAM PENGENDALIAN DAN PENANGGULANGAN BENCANA PERTANIAN	Persentase Penanganan Dampak Perubahan Iklim Terhadap Pertanian Persentase penanganan bencana pertanian				100 5 Persen Persen	5 100 Persen Persen	78.804.000,00	8.387.000,00	16.767.000,00	-28.804.000,00							50.000.000,00	
		[Meningkatnya pengendalian dan penanggulangan bencana pertanian]	Persentase Penanganan Bencana Pertanian Persentase Penanganan Dampak Perubahan Iklim Terhadap Pertanian	100 25	1 100	100 5	-	-	78.804.000,00	8.387.000,00	16.767.000,00	-	-	-	-	-	-	100 5	50.000.000,00	-

NO	KODE	URUSAN / BIDANG URUSAN / PROGRAM / OUTCOME / KEGIATAN / SUB KEGIATAN	INDIKATOR PROGRAM / KEGIATAN / SUB KEGIATAN	TARGET AKHIR PERIODE RENSTRA PERANGKAT DAERAH	REALISASI CAPAIAN RENJA PERANGKAT DAERAH TAHUN 2024	PRAKIRAAN CAPAIAN TARGET RENJA PERANGKAT DAERAH	CAPAIAN KINERJA DAN KERANGKA PENDANAAN										KELOMPOK SASARAN	PRAKIRAAN MAJU RENCANA TAHUN 2027		PERANGKAT DAERAH PENANGGUNG JAWAB
							TARGET		PAGU INDIKATIF (Rp)			Bertambah/ Berkurang (10-12)	LOKASI	SUMBER DANA	PRIORITAS			TARGET	PAGU INDIKATIF (Rp)	
							SEBELUM	SESUDAH	RKPD 2026	APBD 2026	RKPD PERUBAHAN 2026				NASIONAL	DAERAH				
1	2	3	4	5	6	7	8	9	10	11	12	13	14	15	16	17	18	19	20	21
	3.27.05.2.01	Pengendalian dan Penanggulangan Bencana Pertanian Kabupaten/Kota	*Luas serangan OPT dan area terdampak perubahan iklim yang tertanggani sesuai prosedur*				120 Ha	120 Ha	78.804.000,00	8.387.000,00	16.767.000,00	-62.037.000,00			Memantapkan sistem pertahanan keamanan negara dan mendorong kemandirian bangsa melalui swasembada pangan, energi, air, ekonomi kreatif, ekonomi hijau, dan ekonomi biru	4. Percepatan pertumbuhan ekonomi yang tangguh dan inklusif 4. Percepatan pertumbuhan ekonomi yang tangguh dan inklusif	Petani di Kota Blitar		50.000.000,00	DINAS KETAHANAN PANGAN DAN PERTANIAN
	3.27.05.2.01.0001	Pengendalian Organisme Pengganggu Tumbuhan (OPT) Tanaman Pangan, Hortikultura, dan Perkebunan																		
			Jumlah Luas Serangan Organisme Pengganggu Tumbuhan (OPT) Tanaman Pangan, Hortikultura, dan Perkebunan yang Dikendalikan				100 Ha	100 Ha	21.722.000,00	8.387.000,00	16.767.000,00	-4.955.000,00	Kota Blitar, Semua Kecamatan, Semua Kel/Desa	DANA ALOKASI UMUM (DAU)	Memantapkan sistem pertahanan keamanan negara dan mendorong kemandirian bangsa melalui swasembada pangan, energi, air, ekonomi kreatif, ekonomi hijau, dan ekonomi biru	4. Percepatan pertumbuhan ekonomi yang tangguh dan inklusif 4. Percepatan pertumbuhan ekonomi yang tangguh dan inklusif			50.000.000,00	DINAS KETAHANAN PANGAN DAN PERTANIAN
	3.27.05.2.01.0002	Penanganan Dampak Perubahan Iklim (DPI) Tanaman Pangan, Hortikultura, dan Perkebunan																		
			Jumlah Area Terdampak Perubahan Iklim (DPI) Tanaman Pangan, Hortikultura, dan Perkebunan yang Ditangani				20 Ha	20 Ha	57.082.000,00	0,00	0,00	-57.082.000,00	Kota Blitar, Semua Kecamatan, Semua Kel/Desa	DANA ALOKASI UMUM (DAU)	Memantapkan sistem pertahanan keamanan negara dan mendorong kemandirian bangsa melalui swasembada pangan, energi, air, ekonomi kreatif, ekonomi hijau, dan ekonomi biru	4. Percepatan pertumbuhan ekonomi yang tangguh dan inklusif 4. Percepatan pertumbuhan ekonomi yang tangguh dan inklusif			0,00	DINAS KETAHANAN PANGAN DAN PERTANIAN
6,	3.27.06	PROGRAM PERIZINAN USAHA PERTANIAN	Persentase Izin Usaha Peternakan yang Diterbitkan Persentase Izin Usaha Pertanian yang Diterbitkan				62.84 19 Persen Persen	19 62.84 Persen Persen	28.165.600,00	14.846.200,00	14.846.200,00	31.832.400,00							59.998.000,00	
		[Meningkatnya kualitas dan kemudahan perizinan usaha pertanian]	Persentase Izin Usaha Pertanian yang Diterbitkan Persentase Izin Usaha Peternakan yang Diterbitkan	20.5 65.39	- 62.22	0 62.84	-	-	28.165.600,00	14.846.200,00	14.846.200,00	-	-	-	-	-	-	19 62.84	59.998.000,00	-
	3.27.06.2.01	Penerbitan Izin Usaha Pertanian yang Kegiatan Usahanya dalam Daerah Kabupaten/Kota	*Persentase produk pertanian yang memenuhi rekomendasi teknis*				42.85 Persen	42.85 Persen	6.670.200,00	1.100.000,00	1.100.000,00	-5.570.200,00			Memantapkan sistem pertahanan keamanan negara dan mendorong kemandirian bangsa melalui swasembada pangan, energi, air, ekonomi kreatif, ekonomi hijau, dan ekonomi biru	4. Percepatan pertumbuhan ekonomi yang tangguh dan inklusif 4. Percepatan pertumbuhan ekonomi yang tangguh dan inklusif	Unit usaha pertanian dan peternakan di Kota Blitar		15.480.000,00	DINAS KETAHANAN PANGAN DAN PERTANIAN
	3.27.06.2.01.0005	Pembinaan dan Pengawasan Penerapan standar dan Izin Usaha Pertanian																		
			Jumlah izin usaha pertanian yang dibina dan diawasi				1 Laporan	1 Laporan	6.670.200,00	1.100.000,00	1.100.000,00	-5.570.200,00	Kota Blitar, Semua Kecamatan, Semua Kel/Desa	DANA ALOKASI UMUM (DAU)	Memantapkan sistem pertahanan keamanan negara dan mendorong kemandirian bangsa melalui swasembada pangan, energi, air, ekonomi kreatif, ekonomi hijau, dan ekonomi biru	4. Percepatan pertumbuhan ekonomi yang tangguh dan inklusif 4. Percepatan pertumbuhan ekonomi yang tangguh dan inklusif			15.480.000,00	DINAS KETAHANAN PANGAN DAN PERTANIAN
	3.27.06.2.02	Penerbitan Izin Usaha Produksi Benih/Bibit Ternak dan Pakan, Fasilitas Pemeliharaan Hewan, Rumah Sakit Hewan/Pasar Hewan, Rumah Potong Hewan	*Persentase unit usaha benih/bibit/pakan/fasilitas pemeliharaan hewan/rumah potong hewan yang memenuhi rekomendasi teknis*				48.9 Persen	48.9 Persen	16.125.400,00	9.371.200,00	9.371.200,00	-6.754.200,00			Memantapkan sistem pertahanan keamanan negara dan mendorong kemandirian bangsa melalui swasembada pangan, energi, air, ekonomi kreatif, ekonomi hijau, dan ekonomi biru	4. Percepatan pertumbuhan ekonomi yang tangguh dan inklusif 4. Percepatan pertumbuhan ekonomi yang tangguh dan inklusif	Unit usaha pertanian dan peternakan di Kota Blitar		27.293.000,00	DINAS KETAHANAN PANGAN DAN PERTANIAN
	3.27.06.2.02.0002	Pengawasan Pelaksanaan Izin Usaha Produksi Benih/Bibit Ternak dan Pakan																		
			Jumlah Izin Usaha Produksi Benih/Bibit Ternak dan Pakan yang Diawasi				1 Laporan	1 Laporan	6.313.400,00	3.186.400,00	3.186.400,00	-3.127.000,00	Kota Blitar, Semua Kecamatan, Semua Kel/Desa	DANA ALOKASI UMUM (DAU)	Memantapkan sistem pertahanan keamanan negara dan mendorong kemandirian bangsa melalui swasembada pangan, energi, air, ekonomi kreatif, ekonomi hijau, dan ekonomi biru	4. Percepatan pertumbuhan ekonomi yang tangguh dan inklusif 4. Percepatan pertumbuhan ekonomi yang tangguh dan inklusif			7.850.000,00	DINAS KETAHANAN PANGAN DAN PERTANIAN
	3.27.06.2.02.0005	Pengawasan Pelaksanaan Izin Usaha Rumah Potong Hewan																		

NO	KODE	URUSAN / BIDANG URUSAN / PROGRAM / OUTCOME / KEGIATAN / SUB KEGIATAN	INDIKATOR PROGRAM / KEGIATAN / SUB KEGIATAN	TARGET AKHIR PERIODE RENSTRA PERANGKAT DAERAH	REALISASI CAPAIAN RENJA PERANGKAT DAERAH TAHUN 2024	PRAKIRAAN CAPAIAN TARGET RENJA PERANGKAT DAERAH	CAPAIAN KINERJA DAN KERANGKA PENDANAAN										KELOMPOK SASARAN	PRAKIRAAN MAJU RENCANA TAHUN 2027		PERANGKAT DAERAH PENANGGUNG JAWAB
							TARGET		PAGU INDIKATIF (Rp)			Bertambah/ Berkurang (10-12)	LOKASI	SUMBER DANA	PRIORITAS			TARGET	PAGU INDIKATIF (Rp)	
							SEBELUM	SESUDAH	RKPD 2026	APBD 2026	RKPD PERUBAHAN 2026				NASIONAL	DAERAH				
1	2	3	4	5	6	7	8	9	10	11	12	13	14	15	16	17	18	19	20	21
			Jumlah Izin Usaha Rumah Potong Hewan yang Diawasi				1 Laporan	1 Laporan	6.512.000,00	4.280.000,00	4.280.000,00	-2.232.000,00	Kota Blitar, Semua Kecamatan, Semua Kel/Desa	DANA ALOKASI UMUM (DAU)	Memantapkan sistem pertahanan keamanan negara dan mendorong kemandirian bangsa melalui swasembada pangan, energi, air, ekonomi kreatif, ekonomi hijau, dan ekonomi biru	4. Percepatan pertumbuhan ekonomi yang tangguh dan inklusif 4. Percepatan pertumbuhan ekonomi yang tangguh dan inklusif			8.880.000,00	DINAS KETAHANAN PANGAN DAN PERTANIAN
	3.27.06.2.02.0006	Pengawasan Pelaksanaan Izin Usaha Rumah Sakit Hewan, Klinik Hewan, Ambulatori, Praktik Dokter Hewan Mandiri/Puskeswan Mandiri, Tempat Pelayanan Paramedik veteriner, atau Pasar Hewan																		
			Jumlah izin usaha Unit Rumah Sakit Hewan, Klinik Hewan, Ambulatori, Praktik Dokter Hewan Mandiri/Puskeswan Mandiri, Tempat Pelayanan Paramedik veteriner, atau Pasar Hewan yang diawasi				1 Laporan	1 Laporan	3.300.000,00	1.904.800,00	1.904.800,00	-1.395.200,00	Kota Blitar, Semua Kecamatan, Semua Kel/Desa	DANA ALOKASI UMUM (DAU)	Memantapkan sistem pertahanan keamanan negara dan mendorong kemandirian bangsa melalui swasembada pangan, energi, air, ekonomi kreatif, ekonomi hijau, dan ekonomi biru	4. Percepatan pertumbuhan ekonomi yang tangguh dan inklusif 4. Percepatan pertumbuhan ekonomi yang tangguh dan inklusif			10.563.000,00	DINAS KETAHANAN PANGAN DAN PERTANIAN
	3.27.06.2.03	Izin Usaha Pengecer (Toko, Retail, Sub Distributor) Obat Hewan	*Persentase usaha pengecer obat hewan yang memenuhi rekomendasi teknis*				53.10 Persen	53.10 Persen	5.370.000,00	4.375.000,00	4.375.000,00	-995.000,00			Memantapkan sistem pertahanan keamanan negara dan mendorong kemandirian bangsa melalui swasembada pangan, energi, air, ekonomi kreatif, ekonomi hijau, dan ekonomi biru	4. Percepatan pertumbuhan ekonomi yang tangguh dan inklusif 4. Percepatan pertumbuhan ekonomi yang tangguh dan inklusif	Unit usaha pertanian dan peternakan di Kota Blitar		17.225.000,00	DINAS KETAHANAN PANGAN DAN PERTANIAN
	3.27.06.2.03.0002	Pengawasan Pelaksanaan Izin Usaha Pengecer Obat Hewan																		
			Jumlah Izin Usaha Pengecer Obat Hewan yang Diawasi				1 Laporan	1 Laporan	5.370.000,00	4.375.000,00	4.375.000,00	-995.000,00	Kota Blitar, Semua Kecamatan, Semua Kel/Desa	DANA ALOKASI UMUM (DAU)	Memantapkan sistem pertahanan keamanan negara dan mendorong kemandirian bangsa melalui swasembada pangan, energi, air, ekonomi kreatif, ekonomi hijau, dan ekonomi biru	4. Percepatan pertumbuhan ekonomi yang tangguh dan inklusif 4. Percepatan pertumbuhan ekonomi yang tangguh dan inklusif			17.225.000,00	DINAS KETAHANAN PANGAN DAN PERTANIAN
7,	3.27.07	PROGRAM PENYULUHAN PERTANIAN	Persentase SDM Penyuluh Pertanian yang Ditingkatkan Persentase Kelembagaan yang Dibentuk dan Beroperasi Koperasi Tani				0 100 Persen Persen	100 0 Persen Persen	2.301.615.733,00	1.181.916.100,00	997.323.400,00	-539.436.127,00							1.762.179.606,00	
		[Meningkatnya kapasitas SDM bidang penyuluh pertanian]	Persentase Kelembagaan yang Dibentuk dan Beroperasi Koperasi Tani Persentase SDM Penyuluh Pertanian yang Ditingkatkan	100 14	0 100	0 100	-	-	2.301.615.733,00	1.181.916.100,00	997.323.400,00	-	-	-	-	-	-	0 100	1.762.179.606,00	-
	3.27.07.2.01	Pelaksanaan Penyuluhan Pertanian	*Persentase kelompok tani yang menerapkan teknologi pertanian* *Persentase tenaga penyuluh pertanian yang aktif melakukan pendampingan*				100 Persen 35 Persen	100 Persen 35 Persen	2.301.615.733,00	1.181.916.100,00	997.323.400,00	-1.304.292.333,00			Memantapkan sistem pertahanan keamanan negara dan mendorong kemandirian bangsa melalui swasembada pangan, energi, air, ekonomi kreatif, ekonomi hijau, dan ekonomi biru	4. Percepatan pertumbuhan ekonomi yang tangguh dan inklusif 4. Percepatan pertumbuhan ekonomi yang tangguh dan inklusif	Unit usaha pertanian dan peternakan di Kota Blitar		1.762.179.606,00	DINAS KETAHANAN PANGAN DAN PERTANIAN
	3.27.07.2.01.0001	Peningkatan Kapasitas Kelembagaan Penyuluhan Pertanian di Kecamatan dan Desa																		
			Jumlah Kelembagaan Penyuluhan Pertanian di Kecamatan dan Desa yang Ditingkatkan Kapasitasnya				3 Unit	3 Unit	10.000.000,00	0,00	0,00	-10.000.000,00	Kota Blitar, Semua Kecamatan, Semua Kel/Desa	DANA ALOKASI UMUM (DAU)	Memantapkan sistem pertahanan keamanan negara dan mendorong kemandirian bangsa melalui swasembada pangan, energi, air, ekonomi kreatif, ekonomi hijau, dan ekonomi biru	4. Percepatan pertumbuhan ekonomi yang tangguh dan inklusif 4. Percepatan pertumbuhan ekonomi yang tangguh dan inklusif			0,00	DINAS KETAHANAN PANGAN DAN PERTANIAN
	3.27.07.2.01.0002	Pengembangan Kapasitas Kelembagaan Petani di Kecamatan dan Desa																		
			Jumlah Kelembagaan Petani di Kecamatan dan Desa yang Ditingkatkan Kapasitasnya				10 Unit	10 Unit	2.241.662.733,00	1.181.916.100,00	0,00	-2.241.662.733,00	Kota Blitar, Semua Kecamatan, Semua Kel/Desa	DBH CUKAI HASIL TEMBAKAU (CHT)	Memantapkan sistem pertahanan keamanan negara dan mendorong kemandirian bangsa melalui swasembada pangan, energi, air, ekonomi kreatif, ekonomi hijau, dan ekonomi biru	4. Percepatan pertumbuhan ekonomi yang tangguh dan inklusif 4. Percepatan pertumbuhan ekonomi yang tangguh dan inklusif			1.762.179.606,00	DINAS KETAHANAN PANGAN DAN PERTANIAN
	3.27.07.2.01.0003	Penyediaan dan Pemanfaatan Sarana dan Prasarana Penyuluhan Pertanian																		

NO	KODE	URUSAN / BIDANG URUSAN / PROGRAM / OUTCOME / KEGIATAN / SUB KEGIATAN	INDIKATOR PROGRAM / KEGIATAN / SUB KEGIATAN	TARGET AKHIR PERIODE RENSTRA PERANGKAT DAERAH	REALISASI CAPAIAN RENJA PERANGKAT DAERAH TAHUN 2024	PRAKIRAAN CAPAIAN TARGET RENJA PERANGKAT DAERAH	CAPAIAN KINERJA DAN KERANGKA PENDANAAN										KELOMPOK SASARAN	PRAKIRAAN MAJU RENCANA TAHUN 2027		PERANGKAT DAERAH PENANGGUNG JAWAB
							TARGET		PAGU INDIKATIF (Rp)			Bertambah/ Berkurang (10-12)	LOKASI	SUMBER DANA	PRIORITAS			TARGET	PAGU INDIKATIF (Rp)	
							SEBELUM	SESUDAH	RKPD 2026	APBD 2026	RKPD PERUBAHAN 2026				NASIONAL	DAERAH				
1	2	3	4	5	6	7	8	9	10	11	12	13	14	15	16	17	18	19	20	21
			Jumlah Sarana dan Prasarana Penyuluhan Pertanian				1 Unit	1 Unit	3.442.500,00	0,00	0,00	-3.442.500,00	Kota Blitar, Semua Kecamatan, Semua Kel/Desa	DANA ALOKASI UMUM (DAU)	Memantapkan sistem pertahanan keamanan negara dan mendorong kemandirian bangsa melalui swasembada pangan, energi, air, ekonomi kreatif, ekonomi hijau, dan ekonomi biru	4. Percepatan pertumbuhan ekonomi yang tangguh dan inklusif 4. Percepatan pertumbuhan ekonomi yang tangguh dan inklusif			0,00	DINAS KETAHANAN PANGAN DAN PERTANIAN
	3.27.07.2.01.0006	Penyediaan dan Peningkatan Kapasitas Penyuluh pertanian																		
			Jumlah penyuluh pertanian yang tersedia dan ditingkatkan kapasitasnya				9 Orang	9 Orang	46.510.500,00	0,00	0,00	-46.510.500,00	Kota Blitar, Semua Kecamatan, Semua Kel/Desa	DANA ALOKASI UMUM (DAU)	Memantapkan sistem pertahanan keamanan negara dan mendorong kemandirian bangsa melalui swasembada pangan, energi, air, ekonomi kreatif, ekonomi hijau, dan ekonomi biru	4. Percepatan pertumbuhan ekonomi yang tangguh dan inklusif 4. Percepatan pertumbuhan ekonomi yang tangguh dan inklusif			0,00	DINAS KETAHANAN PANGAN DAN PERTANIAN
		-	-	-	-	-	-	-	2.301.615.733,00	1.181.916.100,00	997.323.400,00	-	-	-	-	-	-	-	1.762.179.606,00	-
	3.27.07.2.01.0009	Diseminasi Informasi Teknis, Sosial, Ekonomi dan Inovasi Pertanian																		
			Jumlah diseminasi informasi teknis, sosial, ekonomi dan inovasi pertanian				-	1 Dokumen	0,00	0,00	997.323.400,00	997.323.400,00	Kota Blitar, Semua Kecamatan, Semua Kel/Desa	DBH CUKAI HASIL TEMBAKAU (CHT)	-	4. Percepatan pertumbuhan ekonomi yang tangguh dan inklusif 4. Percepatan pertumbuhan ekonomi yang tangguh dan inklusif			0,00	DINAS KETAHANAN PANGAN DAN PERTANIAN
		DINAS LINGKUNGAN HIDUP							34.989.751.323,00	30.719.094.886,00	21.353.491.050,00	-13.636.260.273,00							29.767.822.812,00	
	2	URUSAN PEMERINTAHAN WAJIB YANG TIDAK							34.989.751.323,00	30.719.094.886,00	21.353.491.050,00	-13.636.260.273,00							29.767.822.812,00	
	2.11	URUSAN PEMERINTAHAN BIDANG LINGKUNGAN							34.989.751.323,00	30.719.094.886,00	21.353.491.050,00	-13.636.260.273,00							29.767.822.812,00	
1,	2.11.01	PROGRAM PENUNJANG URUSAN PEMERINTAHAN	Persentase fasilitasi layanan kedinasan sesuai standar / ketentuan yang berlaku				100 Persen	100 Persen	6.632.720.991,00	6.135.729.076,00	5.997.207.634,00	6.973.331,00							6.639.694.322,00	
		[Meningkatnya fasilitasi layanan kedinasan Perangkat Daerah]	Persentase fasilitasi layanan kedinasan sesuai standar / ketentuan yang berlaku	100	100	100	-	-	6.632.720.991,00	6.135.729.076,00	5.997.207.634,00	-	-	-	-	-	-	100	6.639.694.322,00	-
	2.11.01.2.01	Perencanaan, Penganggaran, dan Evaluasi Kinerja Perangkat Daerah	*Persentase penyusunan dokumen perencanaan dan pelaporan yang tepat waktu dan sesuai standar*				100 Persen	100 Persen	7.000.000,00	1.400.000,00	1.400.000,00	-5.600.000,00			Memperkuat penyelarasan kehidupan yang harmonis dengan lingkungan, alam, dan budaya serta peningkatan toleransi antarumat beragama untuk mencapai masyarakat	2. Revitalisasi infrastruktur perkotaan yang berkelanjutan 2. Revitalisasi infrastruktur perkotaan yang berkelanjutan	Aparatur		7.500.000,00	DINAS LINGKUNGAN HIDUP
	2.11.01.2.01.0001	Penyusunan Dokumen Perencanaan Perangkat Daerah																		
			Jumlah Dokumen Perencanaan Perangkat Daerah				3 Dokumen	3 Dokumen	500.000,00	100.000,00	100.000,00	-400.000,00	Kota Blitar, Semua Kecamatan, Semua Kel/Desa	DANA ALOKASI UMUM (DAU)	Memperkuat penyelarasan kehidupan yang harmonis dengan lingkungan, alam, dan budaya serta peningkatan toleransi antarumat beragama untuk mencapai masyarakat	2. Revitalisasi infrastruktur perkotaan yang berkelanjutan 2. Revitalisasi infrastruktur perkotaan yang berkelanjutan			1.000.000,00	DINAS LINGKUNGAN HIDUP
		-	-	-	-	-	-	-	6.632.720.991,00	6.135.729.076,00	5.997.207.634,00	-	-	-	-	-	-	-	6.639.694.322,00	-
	2.11.01.2.01.0006	Koordinasi dan Penyusunan Laporan Capaian Kinerja dan Ikhtisar Realisasi Kinerja SKPD																		
			Jumlah Laporan Capaian Kinerja dan Ikhtisar Realisasi Kinerja SKPD dan Laporan Hasil Koordinasi Penyusunan Laporan Capaian Kinerja dan Ikhtisar Realisasi Kinerja SKPD				7 Laporan	7 Laporan	0,00	0,00	0,00	0,00	Kota Blitar, Semua Kecamatan, Semua Kel/Desa	DANA ALOKASI UMUM (DAU)	Memperkuat penyelarasan kehidupan yang harmonis dengan lingkungan, alam, dan budaya serta peningkatan toleransi antarumat beragama untuk mencapai masyarakat	2. Revitalisasi infrastruktur perkotaan yang berkelanjutan 2. Revitalisasi infrastruktur perkotaan yang berkelanjutan			0,00	DINAS LINGKUNGAN HIDUP
		[Meningkatnya fasilitasi layanan kedinasan Perangkat Daerah]	Persentase fasilitasi layanan kedinasan sesuai standar / ketentuan yang berlaku	100	100	100	-	-	6.632.720.991,00	6.135.729.076,00	5.997.207.634,00	-	-	-	-	-	-	100	6.639.694.322,00	-
	2.11.01.2.01.0007	Evaluasi Kinerja Perangkat Daerah																		
			Jumlah Laporan Evaluasi Kinerja Perangkat Daerah				7 Laporan	7 Laporan	500.000,00	100.000,00	100.000,00	-400.000,00	Kota Blitar, Semua Kecamatan, Semua Kel/Desa	DANA ALOKASI UMUM (DAU)	Memperkuat penyelarasan kehidupan yang harmonis dengan lingkungan, alam, dan budaya serta peningkatan toleransi antarumat beragama untuk mencapai masyarakat	2. Revitalisasi infrastruktur perkotaan yang berkelanjutan 2. Revitalisasi infrastruktur perkotaan yang berkelanjutan			500.000,00	DINAS LINGKUNGAN HIDUP
	2.11.01.2.01.0009	Pelaksanaan Pengumpulan Data Statistik Sektoral Daerah																		

NO	KODE	URUSAN / BIDANG URUSAN / PROGRAM / OUTCOME / KEGIATAN / SUB KEGIATAN	INDIKATOR PROGRAM / KEGIATAN / SUB KEGIATAN	TARGET AKHIR PERIODE RENSTRA PERANGKAT DAERAH	REALISASI CAPAIAN RENJA PERANGKAT DAERAH TAHUN 2024	PRAKIRAAN CAPAIAN TARGET RENJA PERANGKAT DAERAH	CAPAIAN KINERJA DAN KERANGKA PENDANAAN										KELOMPOK SASARAN	PRAKIRAAN MAJU RENCANA TAHUN 2027		PERANGKAT DAERAH PENANGGUNG JAWAB
							TARGET		PAGU INDIKATIF (Rp)			Bertambah/ Berkurang (10-12)	LOKASI	SUMBER DANA	PRIORITAS			TARGET	PAGU INDIKATIF (Rp)	
							SEBELUM	SESUDAH	RKPD 2026	APBD 2026	RKPD PERUBAHAN 2026				NASIONAL	DAERAH				
1	2	3	4	5	6	7	8	9	10	11	12	13	14	15	16	17	18	19	20	21
			Jumlah Data Statistik Sektoral Daerah yang Telah Dikumpulkan dan Diperiksa Lingkup Perangkat Daerah				1 Data	1 Data	500.000,00	100.000,00	100.000,00	-400.000,00	Kota Blitar, Semua Kecamatan, Semua Kel/Desa	DANA ALOKASI UMUM (DAU)	Memperkuat penyelarasan kehidupan yang harmonis dengan lingkungan, alam, dan budaya serta peningkatan toleransi antarumat beragama untuk mencapai masyarakat	2. Revitalisasi infrastruktur perkotaan yang berkelanjutan 2. Revitalisasi infrastruktur perkotaan yang berkelanjutan			500.000,00	DINAS LINGKUNGAN HIDUP
	2.11.01.2.01.0010	Pelaksanaan Forum Perangkat Daerah Berdasarkan Bidang Urusan yang Diampu dalam Rangka Penyusunan Dokumen Perencanaan Perangkat Daerah																		
			Jumlah Berita Acara Hasil Forum Perangkat Daerah Berdasarkan Bidang Urusan yang Diampu dalam Rangka Penyusunan Dokumen Perencanaan Perangkat Daerah				1 Berita Acara	1 Berita Acara	2.500.000,00	500.000,00	500.000,00	-2.000.000,00	Kota Blitar, Semua Kecamatan, Semua Kel/Desa	DANA ALOKASI UMUM (DAU)	Memperkuat penyelarasan kehidupan yang harmonis dengan lingkungan, alam, dan budaya serta peningkatan toleransi antarumat beragama untuk mencapai masyarakat	2. Revitalisasi infrastruktur perkotaan yang berkelanjutan 2. Revitalisasi infrastruktur perkotaan yang berkelanjutan			2.500.000,00	DINAS LINGKUNGAN HIDUP
	2.11.01.2.01.0011	Penyusunan Dokumen Perencanaan Urusan Selain Renstra PD dan Renja PD																		
			Jumlah Dokumen Perencanaan Urusan Selain Renstra PD dan Renja PD yang disusun				11 Dokumen	11 Dokumen	500.000,00	100.000,00	100.000,00	-400.000,00	Kota Blitar, Semua Kecamatan, Semua Kel/Desa	DANA ALOKASI UMUM (DAU)	Memperkuat penyelarasan kehidupan yang harmonis dengan lingkungan, alam, dan budaya serta peningkatan toleransi antarumat beragama untuk mencapai masyarakat	2. Revitalisasi infrastruktur perkotaan yang berkelanjutan 2. Revitalisasi infrastruktur perkotaan yang berkelanjutan			500.000,00	DINAS LINGKUNGAN HIDUP
	2.11.01.2.01.0013	Sinkronisasi dan Harmonisasi Pusat dan Daerah dalam Rangka Mendukung Target Pembangunan Nasional melalui Koordinasi Teknis Pembangunan																		
			Jumlah Berita Acara Hasil Sinkronisasi dan Harmonisasi Pusat dan Daerah dalam Rangka Mendukung Target Pembangunan Nasional melalui Koordinasi Teknis Pembangunan				1 Berita Acara	1 Berita Acara	2.500.000,00	500.000,00	500.000,00	-2.000.000,00	Kota Blitar, Semua Kecamatan, Semua Kel/Desa	DANA ALOKASI UMUM (DAU)	Memperkuat penyelarasan kehidupan yang harmonis dengan lingkungan, alam, dan budaya serta peningkatan toleransi antarumat beragama untuk mencapai masyarakat	2. Revitalisasi infrastruktur perkotaan yang berkelanjutan 2. Revitalisasi infrastruktur perkotaan yang berkelanjutan			2.500.000,00	DINAS LINGKUNGAN HIDUP
	2.11.01.2.02	Administrasi Keuangan Perangkat Daerah	*Persentase pelayanan administrasi keuangan perangkat daerah sesuai standar*				100 Persen	100 Persen	5.929.982.465,00	5.529.982.465,00	5.430.002.465,00	-499.980.000,00			Memperkuat penyelarasan kehidupan yang harmonis dengan lingkungan, alam, dan budaya serta peningkatan toleransi antarumat beragama untuk mencapai masyarakat	2. Revitalisasi infrastruktur perkotaan yang berkelanjutan 2. Revitalisasi infrastruktur perkotaan yang berkelanjutan	Aparatur		5.929.982.465,00	DINAS LINGKUNGAN HIDUP
	2.11.01.2.02.0001	Penyediaan Gaji dan Tunjangan ASN																		
			Jumlah Orang yang Menerima Gaji dan Tunjangan ASN				57 Orang/bulan	51 Orang/bulan	5.929.482.465,00	5.529.482.465,00	5.429.502.465,00	-499.980.000,00	Kota Blitar, Semua Kecamatan, Semua Kel/Desa	DANA ALOKASI UMUM (DAU)	Memperkuat penyelarasan kehidupan yang harmonis dengan lingkungan, alam, dan budaya serta peningkatan toleransi antarumat beragama untuk mencapai masyarakat	2. Revitalisasi infrastruktur perkotaan yang berkelanjutan 2. Revitalisasi infrastruktur perkotaan yang berkelanjutan			5.929.482.465,00	DINAS LINGKUNGAN HIDUP
	2.11.01.2.02.0007	Koordinasi dan Penyusunan Laporan Keuangan Bulanan/ Triwulanan/ Semesteran SKPD																		
			Jumlah Laporan Keuangan Bulanan/ Triwulanan/ Semesteran SKPD dan Laporan Koordinasi Penyusunan Laporan Keuangan Bulanan/Triwulanan/Semesteran SKPD				4 Laporan	4 Laporan	500.000,00	500.000,00	500.000,00	0,00	Kota Blitar, Semua Kecamatan, Semua Kel/Desa	DANA ALOKASI UMUM (DAU)	Memperkuat penyelarasan kehidupan yang harmonis dengan lingkungan, alam, dan budaya serta peningkatan toleransi antarumat beragama untuk mencapai masyarakat	2. Revitalisasi infrastruktur perkotaan yang berkelanjutan 2. Revitalisasi infrastruktur perkotaan yang berkelanjutan			500.000,00	DINAS LINGKUNGAN HIDUP
	2.11.01.2.03	Administrasi Barang Milik Daerah pada Perangkat Daerah	*Persentase pelayanan administrasi Barang Milik Daerah Perangkat Daerah sesuai standar*				100 Persen	100 Persen	500.000,00	100.000,00	100.000,00	-400.000,00			Memperkuat penyelarasan kehidupan yang harmonis dengan lingkungan, alam, dan budaya serta peningkatan toleransi antarumat beragama untuk mencapai masyarakat	2. Revitalisasi infrastruktur perkotaan yang berkelanjutan 2. Revitalisasi infrastruktur perkotaan yang berkelanjutan	Aparatur		500.000,00	DINAS LINGKUNGAN HIDUP
	2.11.01.2.03.0006	Penatausahaan Barang Milik Daerah pada SKPD																		
			Jumlah Laporan Penatausahaan Barang Milik Daerah pada SKPD				2 Laporan	2 Laporan	500.000,00	100.000,00	100.000,00	-400.000,00	Kota Blitar, Semua Kecamatan, Semua Kel/Desa	DANA ALOKASI UMUM (DAU)	Memperkuat penyelarasan kehidupan yang harmonis dengan lingkungan, alam, dan budaya serta peningkatan toleransi antarumat beragama untuk mencapai masyarakat	2. Revitalisasi infrastruktur perkotaan yang berkelanjutan 2. Revitalisasi infrastruktur perkotaan yang berkelanjutan			500.000,00	DINAS LINGKUNGAN HIDUP

NO	KODE	URUSAN / BIDANG URUSAN / PROGRAM / OUTCOME / KEGIATAN / SUB KEGIATAN	INDIKATOR PROGRAM / KEGIATAN / SUB KEGIATAN	TARGET AKHIR PERIODE RENSTRA PERANGKAT DAERAH	REALISASI CAPAIAN RENJA PERANGKAT DAERAH TAHUN 2024	PRAKIRAAN CAPAIAN TARGET RENJA PERANGKAT DAERAH	CAPAIAN KINERJA DAN KERANGKA PENDANAAN										KELOMPOK SASARAN	PRAKIRAAN MAJU RENCANA TAHUN 2027		PERANGKAT DAERAH PENANGGUNG JAWAB
							TARGET		PAGU INDIKATIF (Rp)			Bertambah/ Berkurang (10-12)	LOKASI	SUMBER DANA	PRIORITAS			TARGET	PAGU INDIKATIF (Rp)	
							SEBELUM	SESUDAH	RKPD 2026	APBD 2026	RKPD PERUBAHAN 2026				NASIONAL	DAERAH				
1	2	3	4	5	6	7	8	9	10	11	12	13	14	15	16	17	18	19	20	21
	2.11.01.2.04	Administrasi Pendapatan Daerah Kewenangan Perangkat Daerah	*Persentase pelayanan administrasi Pendapatan Daerah kewenangan Perangkat Daerah*				100 Persen	100 Persen	500.000,00	100.000,00	100.000,00	-400.000,00			Memperkuat penyelarasan kehidupan yang harmonis dengan lingkungan, alam, dan budaya serta peningkatan toleransi antarumat beragama untuk mencapai masyarakat	2. Revitalisasi infrastruktur perkotaan yang berkelanjutan 2. Revitalisasi infrastruktur perkotaan yang berkelanjutan	Aparatur		500.000,00	DINAS LINGKUNGAN HIDUP
	2.11.01.2.04.0007	Pelaporan Pengelolaan Retribusi Daerah																		
			Jumlah Laporan Pengelolaan Retribusi Daerah				1 Dokumen	1 Dokumen	500.000,00	100.000,00	100.000,00	-400.000,00	Kota Blitar, Semua Kecamatan, Semua Kel/Desa	DANA ALOKASI UMUM (DAU)	Memperkuat penyelarasan kehidupan yang harmonis dengan lingkungan, alam, dan budaya serta peningkatan toleransi antarumat beragama untuk mencapai masyarakat	2. Revitalisasi infrastruktur perkotaan yang berkelanjutan 2. Revitalisasi infrastruktur perkotaan yang berkelanjutan			500.000,00	DINAS LINGKUNGAN HIDUP
	2.11.01.2.05	Administrasi Kepegawaian Perangkat Daerah	*Persentase pelayanan administrasi kepegawaian perangkat daerah yang sesuai standar*				100 Persen	100 Persen	41.776.600,00	0,00	500.000,00	-41.276.600,00			Memperkuat penyelarasan kehidupan yang harmonis dengan lingkungan, alam, dan budaya serta peningkatan toleransi antarumat beragama untuk mencapai masyarakat	2. Revitalisasi infrastruktur perkotaan yang berkelanjutan 2. Revitalisasi infrastruktur perkotaan yang berkelanjutan	Aparatur		41.776.600,00	DINAS LINGKUNGAN HIDUP
	2.11.01.2.05.0002	Pengadaan Pakaian Dinas beserta Atribut Kelengkapannya																		
			Jumlah Paket Pakaian Dinas beserta Atribut Kelengkapan				3 Paket	3 Paket	0,00	0,00	0,00	0,00	Kota Blitar, Semua Kecamatan, Semua Kel/Desa	DANA ALOKASI UMUM (DAU)	Memperkuat penyelarasan kehidupan yang harmonis dengan lingkungan, alam, dan budaya serta peningkatan toleransi antarumat beragama untuk mencapai masyarakat	2. Revitalisasi infrastruktur perkotaan yang berkelanjutan 2. Revitalisasi infrastruktur perkotaan yang berkelanjutan			0,00	DINAS LINGKUNGAN HIDUP
	2.11.01.2.05.0010	Sosialisasi Peraturan Perundang-Undangan																		
			Jumlah Orang yang Mengikuti Sosialisasi Peraturan Perundang-Undangan				69 Orang	51 Orang	41.776.600,00	0,00	500.000,00	-41.276.600,00	Kota Blitar, Semua Kecamatan, Semua Kel/Desa	DANA ALOKASI UMUM (DAU)	Memperkuat penyelarasan kehidupan yang harmonis dengan lingkungan, alam, dan budaya serta peningkatan toleransi antarumat beragama untuk mencapai masyarakat	2. Revitalisasi infrastruktur perkotaan yang berkelanjutan 2. Revitalisasi infrastruktur perkotaan yang berkelanjutan			41.776.600,00	DINAS LINGKUNGAN HIDUP
	2.11.01.2.06	Administrasi Umum Perangkat Daerah	*Persentase ketersediaan administrasi umum perangkat daerah sesuai standar*				100 Persen	100 Persen	192.762.426,00	196.810.659,00	197.410.659,00	4.648.233,00			Memperkuat penyelarasan kehidupan yang harmonis dengan lingkungan, alam, dan budaya serta peningkatan toleransi antarumat beragama untuk mencapai masyarakat	2. Revitalisasi infrastruktur perkotaan yang berkelanjutan 2. Revitalisasi infrastruktur perkotaan yang berkelanjutan	Aparatur		199.955.400,00	DINAS LINGKUNGAN HIDUP
	2.11.01.2.06.0001	Penyediaan Komponen Instalasi Listrik/Penerangan Bangunan Kantor																		
			Jumlah Paket Komponen Instalasi Listrik/Penerangan Bangunan Kantor yang Disediakan				1 Paket	1 Paket	2.496.400,00	2.991.900,00	2.991.900,00	495.500,00	Kota Blitar, Semua Kecamatan, Semua Kel/Desa	DANA ALOKASI UMUM (DAU)	Memperkuat penyelarasan kehidupan yang harmonis dengan lingkungan, alam, dan budaya serta peningkatan toleransi antarumat beragama untuk mencapai masyarakat	2. Revitalisasi infrastruktur perkotaan yang berkelanjutan 2. Revitalisasi infrastruktur perkotaan yang berkelanjutan			2.500.000,00	DINAS LINGKUNGAN HIDUP
	2.11.01.2.06.0002	Penyediaan Peralatan dan Perlengkapan Kantor																		
			Jumlah Paket Peralatan dan Perlengkapan Kantor yang Disediakan				5 Paket	5 Paket	28.789.600,00	33.415.000,00	33.415.000,00	4.625.400,00	Kota Blitar, Semua Kecamatan, Semua Kel/Desa	DANA ALOKASI UMUM (DAU)	Memperkuat penyelarasan kehidupan yang harmonis dengan lingkungan, alam, dan budaya serta peningkatan toleransi antarumat beragama untuk mencapai masyarakat	2. Revitalisasi infrastruktur perkotaan yang berkelanjutan 2. Revitalisasi infrastruktur perkotaan yang berkelanjutan			28.790.400,00	DINAS LINGKUNGAN HIDUP
	2.11.01.2.06.0003	Penyediaan Peralatan Rumah Tangga																		
			Jumlah Paket Peralatan Rumah Tangga yang Disediakan				2 Paket	2 Paket	2.998.100,00	4.998.400,00	4.998.400,00	2.000.300,00	Kota Blitar, Semua Kecamatan, Semua Kel/Desa	DANA ALOKASI UMUM (DAU)	Memperkuat penyelarasan kehidupan yang harmonis dengan lingkungan, alam, dan budaya serta peningkatan toleransi antarumat beragama untuk mencapai masyarakat	2. Revitalisasi infrastruktur perkotaan yang berkelanjutan 2. Revitalisasi infrastruktur perkotaan yang berkelanjutan			3.000.000,00	DINAS LINGKUNGAN HIDUP
	2.11.01.2.06.0004	Penyediaan Bahan Logistik Kantor																		

NO	KODE	URUSAN / BIDANG URUSAN / PROGRAM / OUTCOME / KEGIATAN / SUB KEGIATAN	INDIKATOR PROGRAM / KEGIATAN / SUB KEGIATAN	TARGET AKHIR PERIODE RENSTRA PERANGKAT DAERAH	REALISASI CAPAIAN RENJA PERANGKAT DAERAH TAHUN 2024	PRAKIRAAN CAPAIAN TARGET RENJA PERANGKAT DAERAH	CAPAIAN KINERJA DAN KERANGKA PENDANAAN										KELOMPOK SASARAN	PRAKIRAAN MAJU RENCANA TAHUN 2027		PERANGKAT DAERAH PENANGGUNG JAWAB
							TARGET		PAGU INDIKATIF (Rp)			Bertambah/ Berkurang (10-12)	LOKASI	SUMBER DANA	PRIORITAS			TARGET	PAGU INDIKATIF (Rp)	
							SEBELUM	SESUDAH	RKPD 2026	APBD 2026	RKPD PERUBAHAN 2026				NASIONAL	DAERAH				
1	2	3	4	5	6	7	8	9	10	11	12	13	14	15	16	17	18	19	20	21
			Jumlah Paket Bahan Logistik Kantor yang Disediakan				35 Paket	35 Paket	60.050.000,00	60.050.000,00	60.650.000,00	600.000,00	Kota Blitar, Semua Kecamatan, Semua Kel/Desa	DANA ALOKASI UMUM (DAU)	Memperkuat penyelarasan kehidupan yang harmonis dengan lingkungan, alam, dan budaya serta peningkatan toleransi antarumat beragama untuk mencapai masyarakat	2. Revitalisasi infrastruktur perkotaan yang berkelanjutan 2. Revitalisasi infrastruktur perkotaan yang berkelanjutan			66.550.000,00	DINAS LINGKUNGAN HIDUP
	2.11.01.2.06.0005	Penyediaan Barang Cetakan dan Penggandaan																		
			Jumlah Paket Barang Cetakan dan Penggandaan yang Disediakan				2 Paket	2 Paket	8.000.200,00	9.641.200,00	9.641.200,00	1.641.000,00	Kota Blitar, Semua Kecamatan, Semua Kel/Desa	DANA ALOKASI UMUM (DAU)	Memperkuat penyelarasan kehidupan yang harmonis dengan lingkungan, alam, dan budaya serta peningkatan toleransi antarumat beragama untuk mencapai masyarakat	2. Revitalisasi infrastruktur perkotaan yang berkelanjutan 2. Revitalisasi infrastruktur perkotaan yang berkelanjutan			8.000.000,00	DINAS LINGKUNGAN HIDUP
	2.11.01.2.06.0006	Penyediaan Bahan Bacaan dan Peraturan Perundang-undangan																		
			Jumlah Dokumen Bahan Bacaan dan Peraturan Perundang-Undangan yang Disediakan				36 Dokumen	0 Dokumen	4.710.000,00	0,00	0,00	-4.710.000,00	Kota Blitar, Semua Kecamatan, Semua Kel/Desa	DANA ALOKASI UMUM (DAU)	Memperkuat penyelarasan kehidupan yang harmonis dengan lingkungan, alam, dan budaya serta peningkatan toleransi antarumat beragama untuk mencapai masyarakat	2. Revitalisasi infrastruktur perkotaan yang berkelanjutan 2. Revitalisasi infrastruktur perkotaan yang berkelanjutan			4.320.000,00	DINAS LINGKUNGAN HIDUP
	2.11.01.2.06.0009	Penyelenggaraan Rapat Koordinasi dan Konsultasi SKPD																		
			Jumlah Laporan Penyelenggaraan Rapat Koordinasi dan Konsultasi SKPD				50 Laporan	50 Laporan	85.718.126,00	85.714.159,00	85.714.159,00	-3.967,00	Kota Blitar, Semua Kecamatan, Semua Kel/Desa	DANA ALOKASI UMUM (DAU)	Memperkuat penyelarasan kehidupan yang harmonis dengan lingkungan, alam, dan budaya serta peningkatan toleransi antarumat beragama untuk mencapai masyarakat	2. Revitalisasi infrastruktur perkotaan yang berkelanjutan 2. Revitalisasi infrastruktur perkotaan yang berkelanjutan			86.795.000,00	DINAS LINGKUNGAN HIDUP
		-	-	-	-	-	-	-	6.632.720.991,00	6.135.729.076,00	5.997.207.634,00	-	-	-	-	-	-	-	6.639.694.322,00	-
	2.11.01.2.06.0011	Dukungan Pelaksanaan Sistem Pemerintahan Berbasis Elektronik pada SKPD																		
			Jumlah Dokumen Dukungan Pelaksanaan Sistem Pemerintahan Berbasis Elektronik pada SKPD				1 Dokumen	1 Dokumen	0,00	0,00	0,00	0,00	Kota Blitar, Semua Kecamatan, Semua Kel/Desa	DANA ALOKASI UMUM (DAU)	Memperkuat penyelarasan kehidupan yang harmonis dengan lingkungan, alam, dan budaya serta peningkatan toleransi antarumat beragama untuk mencapai masyarakat	2. Revitalisasi infrastruktur perkotaan yang berkelanjutan 2. Revitalisasi infrastruktur perkotaan yang berkelanjutan			0,00	DINAS LINGKUNGAN HIDUP
		[Meningkatnya fasilitasi layanan kedinasan Perangkat Daerah]	Persentase fasilitasi layanan kedinasan sesuai standar / ketentuan yang berlaku	100	100	100	-	-	6.632.720.991,00	6.135.729.076,00	5.997.207.634,00	-	-	-	-	-	-	100	6.639.694.322,00	-
	2.11.01.2.08	Penyediaan Jasa Penunjang Urusan Pemerintahan Daerah	*Persentase penyediaan jasa penunjang urusan sesuai standar*				100 Persen	100 Persen	345.886.900,00	280.105.352,00	216.463.910,00	-129.422.990,00			Memperkuat penyelarasan kehidupan yang harmonis dengan lingkungan, alam, dan budaya serta peningkatan toleransi antarumat beragama untuk mencapai masyarakat	2. Revitalisasi infrastruktur perkotaan yang berkelanjutan 2. Revitalisasi infrastruktur perkotaan yang berkelanjutan	Aparatur		345.055.357,00	DINAS LINGKUNGAN HIDUP
	2.11.01.2.08.0002	Penyediaan Jasa Komunikasi, Sumber Daya Air dan Listrik																		
			Jumlah Laporan Penyediaan Jasa Komunikasi, Sumber Daya Air dan Listrik yang Disediakan				24 Laporan	24 Laporan	62.032.500,00	65.032.500,00	65.032.500,00	3.000.000,00	Kota Blitar, Semua Kecamatan, Semua Kel/Desa	DANA ALOKASI UMUM (DAU)	Memperkuat penyelarasan kehidupan yang harmonis dengan lingkungan, alam, dan budaya serta peningkatan toleransi antarumat beragama untuk mencapai masyarakat	2. Revitalisasi infrastruktur perkotaan yang berkelanjutan 2. Revitalisasi infrastruktur perkotaan yang berkelanjutan			62.031.357,00	DINAS LINGKUNGAN HIDUP
	2.11.01.2.08.0004	Penyediaan Jasa Pelayanan Umum Kantor																		
			Jumlah Laporan Penyediaan Jasa Pelayanan Umum Kantor yang Disediakan				26 Laporan	13 Laporan	283.854.400,00	215.072.852,00	151.431.410,00	-132.422.990,00	Kota Blitar, Semua Kecamatan, Semua Kel/Desa	DANA ALOKASI UMUM (DAU)	Memperkuat penyelarasan kehidupan yang harmonis dengan lingkungan, alam, dan budaya serta peningkatan toleransi antarumat beragama untuk mencapai masyarakat	2. Revitalisasi infrastruktur perkotaan yang berkelanjutan 2. Revitalisasi infrastruktur perkotaan yang berkelanjutan			283.024.000,00	DINAS LINGKUNGAN HIDUP
	2.11.01.2.09	Pemeliharaan Barang Milik Daerah Penunjang Urusan Pemerintahan Daerah	*Persentase Barang Milik Daerah yang terpelihara sesuai kebutuhan*				100 Persen	100 Persen	114.312.600,00	127.230.600,00	151.230.600,00	36.918.000,00			Memperkuat penyelarasan kehidupan yang harmonis dengan lingkungan, alam, dan budaya serta peningkatan toleransi antarumat beragama untuk mencapai masyarakat	2. Revitalisasi infrastruktur perkotaan yang berkelanjutan 2. Revitalisasi infrastruktur perkotaan yang berkelanjutan	Aparatur		114.424.500,00	DINAS LINGKUNGAN HIDUP
	2.11.01.2.09.0002	Penyediaan Jasa Pemeliharaan, Biaya Pemeliharaan, Pajak dan Perizinan Kendaraan Dinas Operasional atau Lapangan																		

NO	KODE	URUSAN / BIDANG URUSAN / PROGRAM / OUTCOME / KEGIATAN / SUB KEGIATAN	INDIKATOR PROGRAM / KEGIATAN / SUB KEGIATAN	TARGET AKHIR PERIODE RENSTRA PERANGKAT DAERAH	REALISASI CAPAIAN RENJA PERANGKAT DAERAH TAHUN 2024	PRAKIRAAN CAPAIAN TARGET RENJA PERANGKAT DAERAH	CAPAIAN KINERJA DAN KERANGKA PENDANAAN										KELOMPOK SASARAN	PRAKIRAAN MAJU RENCANA TAHUN 2027		PERANGKAT DAERAH PENANGGUNG JAWAB
							TARGET		PAGU INDIKATIF (Rp)			Bertambah/ Berkurang (10-12)	LOKASI	SUMBER DANA	PRIORITAS			TARGET	PAGU INDIKATIF (Rp)	
							SEBELUM	SESUDAH	RKPD 2026	APBD 2026	RKPD PERUBAHAN 2026				NASIONAL	DAERAH				
1	2	3	4	5	6	7	8	9	10	11	12	13	14	15	16	17	18	19	20	21
			Jumlah Kendaraan Dinas Operasional atau Lapangan yang Dipelihara dan dibayarkan Pajak dan Perizinannya				39 Unit	10 Unit	80.505.100,00	91.057.300,00	115.057.300,00	34.552.200,00	Kota Blitar, Semua Kecamatan, Semua Kel/Desa	DANA ALOKASI UMUM (DAU)	Memperkuat penyelarasan kehidupan yang harmonis dengan lingkungan, alam, dan budaya serta peningkatan toleransi antarumat beragama untuk mencapai masyarakat	2. Revitalisasi infrastruktur perkotaan yang berkelanjutan 2. Revitalisasi infrastruktur perkotaan yang berkelanjutan			80.617.000,00	DINAS LINGKUNGAN HIDUP
	2.11.01.2.09.0006	Pemeliharaan Peralatan dan Mesin Lainnya																		
			Jumlah Peralatan dan Mesin Lainnya yang Dipelihara				70 Unit	70 Unit	33.807.500,00	36.173.300,00	36.173.300,00	2.365.800,00	Kota Blitar, Semua Kecamatan, Semua Kel/Desa	DANA ALOKASI UMUM (DAU)	Memperkuat penyelarasan kehidupan yang harmonis dengan lingkungan, alam, dan budaya serta peningkatan toleransi antarumat beragama untuk mencapai masyarakat	2. Revitalisasi infrastruktur perkotaan yang berkelanjutan 2. Revitalisasi infrastruktur perkotaan yang berkelanjutan			33.807.500,00	DINAS LINGKUNGAN HIDUP
	2.11.01.2.09.0010	Pemeliharaan/Rehabilitasi Sarana dan Prasarana Gedung Kantor atau Bangunan Lainnya																		
			Jumlah Sarana dan Prasarana Gedung Kantor atau Bangunan Lainnya yang Dipelihara/Direhabilitasi				80 Unit	80 Unit	0,00	0,00	0,00	0,00	Kota Blitar, Semua Kecamatan, Semua Kel/Desa	DANA ALOKASI UMUM (DAU)	Memperkuat penyelarasan kehidupan yang harmonis dengan lingkungan, alam, dan budaya serta peningkatan toleransi antarumat beragama untuk mencapai masyarakat	2. Revitalisasi infrastruktur perkotaan yang berkelanjutan 2. Revitalisasi infrastruktur perkotaan yang berkelanjutan			0,00	DINAS LINGKUNGAN HIDUP
2,	2.11.02	PROGRAM PERENCANAAN LINGKUNGAN HIDUP	Persentase Rekomedasi Kajian Lingkungan Hidup yang Ditindaklanjuti				55 %	55 %	5.500.000,00	30.500.000,00	30.500.000,00	0,00							5.500.000,00	
		[Meningkatnya efektivitas kajian lingkungan untuk	Persentase Rekomendasi Kajian Lingkungan Hidup yang Ditindaklanjuti	65	50	52	-	-	5.500.000,00	30.500.000,00	30.500.000,00	-	-	-	-	-	-	55	5.500.000,00	-
	2.11.02.2.01	Rencana Perlindungan dan Pengelolaan Lingkungan Hidup (RPPLH) Kabupaten/Kota	*Jumlah dokumen perencanaan lingkungan hidup yang tersusun*				1 Dokumen	1 Dokumen	5.500.000,00	30.500.000,00	30.500.000,00	25.000.000,00			Memperkuat penyelarasan kehidupan yang harmonis dengan lingkungan, alam, dan budaya serta peningkatan toleransi antarumat beragama untuk mencapai masyarakat	2. Revitalisasi infrastruktur perkotaan yang berkelanjutan 2. Revitalisasi infrastruktur perkotaan yang berkelanjutan	Masyarakat		5.500.000,00	DINAS LINGKUNGAN HIDUP
	2.11.02.2.01.0006	Penyusunan RPPLH Kabupaten/Kota																		
			jumlah dokumen RPPLH di kabupaten/kota yang berisi arahan/muatan RPPLH kabupaten/kota dan mengakomodir arahan RPPLH Provinsi				1 Dokumen	1 Dokumen	5.500.000,00	30.500.000,00	30.500.000,00	25.000.000,00	Kota Blitar, Semua Kecamatan, Semua Kel/Desa	DANA ALOKASI UMUM (DAU)	Memperkuat penyelarasan kehidupan yang harmonis dengan lingkungan, alam, dan budaya serta peningkatan toleransi antarumat beragama untuk mencapai masyarakat	2. Revitalisasi infrastruktur perkotaan yang berkelanjutan 2. Revitalisasi infrastruktur perkotaan yang berkelanjutan			5.500.000,00	DINAS LINGKUNGAN HIDUP
3,	2.11.03	PROGRAM PENGENDALIAN PENCEMARAN DAN/ATAU KERUSAKAN	Persentase kawasan yang memenuhi baku mutu udara Persentase badan air yang memenuhi baku mutu				79,69 69,57 Indeks Indeks	100 66.7 Persen Persen	228.599.900,00	157.275.000,00	156.155.000,00	5.100,00							228.605.000,00	
		[Menurunnya pencemaran dan/atau kerusakan lingkungan	Indeks Kualitas Air Indeks Kualitas Udara	70 80	56.11 89.79	69.47 79.59	-	-	228.599.900,00	157.275.000,00	156.155.000,00	-	-	-	-	-	-	69.6 79.7	228.605.000,00	-
	2.11.03.2.01	Pencegahan Pencemaran dan/atau Kerusakan Lingkungan Hidup Kabupaten/Kota	*Persentase badan air yang dipantau baku mutunya secara berkala* *Persentase Kawasan yang dipantau baku mutu udaranya secara berkala*				18 Titik 3 Aksi 3 Kali	100 Persen	228.599.900,00	157.275.000,00	156.155.000,00	-72.444.900,00			Memperkuat penyelarasan kehidupan yang harmonis dengan lingkungan, alam, dan budaya serta peningkatan toleransi antarumat beragama untuk mencapai masyarakat	2. Revitalisasi infrastruktur perkotaan yang berkelanjutan 2. Revitalisasi infrastruktur perkotaan yang berkelanjutan	Masyarakat		228.605.000,00	DINAS LINGKUNGAN HIDUP
	2.11.03.2.01.0001	Koordinasi, Sinkronisasi, dan Pelaksanaan Pencegahan Pencemaran Lingkungan Hidup Dilaksanakan Terhadap Media Tanah, Air, Udara, dan Laut																		
			Jumlah Dokumen Uji Kualitas Lingkungan Hidup Dilaksanakan Terhadap Media Tanah, Air, Udara, dan Laut				1 Dokumen	1 Dokumen	157.600.000,00	156.295.000,00	129.145.000,00	-28.455.000,00	Kota Blitar, Semua Kecamatan, Semua Kel/Desa	DANA ALOKASI UMUM (DAU)	Memperkuat penyelarasan kehidupan yang harmonis dengan lingkungan, alam, dan budaya serta peningkatan toleransi antarumat beragama untuk mencapai masyarakat	2. Revitalisasi infrastruktur perkotaan yang berkelanjutan 2. Revitalisasi infrastruktur perkotaan yang berkelanjutan			157.610.000,00	DINAS LINGKUNGAN HIDUP
	2.11.03.2.01.0002	Koordinasi, Sinkronisasi dan Pelaksanaan Pengendalian Emisi Gas Rumah Kaca, Mitigasi dan Adaptasi Perubahan Iklim																		
			Jumlah Dokumen Hasil Koordinasi dan Sinkronisasi Inventarisasi Gas Rumah Kaca dari Sektor Lingkungan Hidup yang Dilaksanakan				1 Dokumen	1 Dokumen	70.999.900,00	980.000,00	27.010.000,00	-43.989.900,00	Kota Blitar, Semua Kecamatan, Semua Kel/Desa	DANA ALOKASI UMUM (DAU)	Memperkuat penyelarasan kehidupan yang harmonis dengan lingkungan, alam, dan budaya serta peningkatan toleransi antarumat beragama untuk mencapai masyarakat	2. Revitalisasi infrastruktur perkotaan yang berkelanjutan 2. Revitalisasi infrastruktur perkotaan yang berkelanjutan			70.995.000,00	DINAS LINGKUNGAN HIDUP
4,	2.11.04	PROGRAM PENGELOLAAN KEANEKARAGAMAN HAYATI (KEHATI)	Persentase RTH Persentase RTH				0 16,26 % %	0 16,26 % %	7.270.631.300,00	6.280.131.300,00	6.630.131.300,00	0,00							7.270.631.300,00	

NO	KODE	URUSAN / BIDANG URUSAN / PROGRAM / OUTCOME / KEGIATAN / SUB KEGIATAN	INDIKATOR PROGRAM / KEGIATAN / SUB KEGIATAN	TARGET AKHIR PERIODE RENSTRA PERANGKAT DAERAH	REALISASI CAPAIAN RENJA PERANGKAT DAERAH TAHUN 2024	PRAKIRAAN CAPAIAN TARGET RENJA PERANGKAT DAERAH	CAPAIAN KINERJA DAN KERANGKA PENDANAAN										KELOMPOK SASARAN	PRAKIRAAN MAJU RENCANA TAHUN 2027		PERANGKAT DAERAH PENANGGUNG JAWAB
							TARGET		PAGU INDIKATIF (Rp)			Bertambah/ Berkurang (10-12)	LOKASI	SUMBER DANA	PRIORITAS			TARGET	PAGU INDIKATIF (Rp)	
							SEBELUM	SESUDAH	RKPD 2026	APBD 2026	RKPD PERUBAHAN 2026				NASIONAL	DAERAH				
1	2	3	4	5	6	7	8	9	10	11	12	13	14	15	16	17	18	19	20	21
		[Meningkatnya kualitas pengelolaan keanekaragaman hayati	Persentase RTH	16.26	16.26	16.26	-	-	7.270.631.300,00	6.280.131.300,00	6.630.131.300,00	-	-	-	-	-	-	16.26	7.270.631.300,00	-
	2.11.04.2.01	Pengelolaan Keanekaragaman Hayati Kabupaten/Kota	*Luas RTH Publik yang Terkelola*				420,36 ha	420,36 ha	7.270.631.300,00	6.280.131.300,00	6.630.131.300,00	-640.500.000,00			Memperkuat penyelarasan kehidupan yang harmonis dengan lingkungan, alam, dan budaya serta peningkatan toleransi antarumat beragama untuk mencapai masyarakat	2. Revitalisasi infrastruktur perkotaan yang berkelanjutan 2. Revitalisasi infrastruktur perkotaan yang berkelanjutan	Masyarakat		7.270.631.300,00	DINAS LINGKUNGAN HIDUP
	2.11.04.2.01.0007	Pengelolaan Sarana dan Prasarana Keanekaragaman Hayati																		
			Jumlah Sarana dan Prasarana Keanekaragaman Hayati yang Dikelola				18 Unit	18 Unit	7.270.631.300,00	6.280.131.300,00	6.630.131.300,00	-640.500.000,00	Kota Blitar, Semua Kecamatan, Semua Kel/Desa	DANA ALOKASI UMUM (DAU)	Memperkuat penyelarasan kehidupan yang harmonis dengan lingkungan, alam, dan budaya serta peningkatan toleransi antarumat beragama untuk mencapai masyarakat	2. Revitalisasi infrastruktur perkotaan yang berkelanjutan 2. Revitalisasi infrastruktur perkotaan yang berkelanjutan			7.270.631.300,00	DINAS LINGKUNGAN HIDUP
5,	2.11.05	PROGRAM PENGENDALIAN BAHAN BERBAHAYA DAN BERACUN (B3) DAN LIMBAH BAHAN BERBAHAYA DAN	Persentase Limbah B3 yang Terkelola				76,47 %	76,47 %	2.970.000,00	490.000,00	490.000,00	0,00							2.970.000,00	
		[Meningkatnya penanganan Bahan Berbahaya dan Beracun (B3) Limbah Bahan Berbahaya dan Beracun	Persentase Limbah B3 yang Terkelola	79.4	75.01	75.01	-	-	2.970.000,00	490.000,00	490.000,00	-	-	-	-	-	-	76.5	2.970.000,00	-
	2.11.05.2.02	Pengumpulan Limbah B3 dalam 1 (Satu) Daerah Kabupaten/Kota	*Jumlah usaha dan/atau kegiatan penghasil limbah B3 yang taat peraturan*				45 Usaha	45 Usaha	2.970.000,00	490.000,00	490.000,00	-2.480.000,00			Memperkuat penyelarasan kehidupan yang harmonis dengan lingkungan, alam, dan budaya serta peningkatan toleransi antarumat beragama untuk mencapai masyarakat	2. Revitalisasi infrastruktur perkotaan yang berkelanjutan 2. Revitalisasi infrastruktur perkotaan yang berkelanjutan	Masyarakat		2.970.000,00	DINAS LINGKUNGAN HIDUP
	2.11.05.2.02.0006	Fasilitasi Pemenuhan Persetujuan Teknis yang terintegrasi dengan Persetujuan Lingkungan, Surat Kelayakan Operasional, Perizinan Berusaha pengumpulan Limbah B3																		
			Jumlah fasilitasi pemenuhan persetujuan teknis yang terintegrasi dengan persetujuan Lingkungan, Surat Kelayakan Operasional, Perizinan Berusaha pengumpulan Limbah B3				1 Dokumen	1 Dokumen	0,00	0,00	0,00	0,00	Kota Blitar, Semua Kecamatan, Semua Kel/Desa	DANA ALOKASI UMUM (DAU)	Memperkuat penyelarasan kehidupan yang harmonis dengan lingkungan, alam, dan budaya serta peningkatan toleransi antarumat beragama untuk mencapai masyarakat	2. Revitalisasi infrastruktur perkotaan yang berkelanjutan 2. Revitalisasi infrastruktur perkotaan yang berkelanjutan			0,00	DINAS LINGKUNGAN HIDUP
	2.11.05.2.02.0007	Pembinaan dan pemantauan pelaksanaan pengumpulan limbah B3																		
			Jumlah pembinaan dan pemantauan pelaksanaan pengumpulan limbah B3 yang dilakukan				50 Usaha	50 Usaha	2.970.000,00	490.000,00	490.000,00	-2.480.000,00	Kota Blitar, Semua Kecamatan, Semua Kel/Desa	DANA ALOKASI UMUM (DAU)	Memperkuat penyelarasan kehidupan yang harmonis dengan lingkungan, alam, dan budaya serta peningkatan toleransi antarumat beragama untuk mencapai masyarakat	2. Revitalisasi infrastruktur perkotaan yang berkelanjutan 2. Revitalisasi infrastruktur perkotaan yang berkelanjutan			2.970.000,00	DINAS LINGKUNGAN HIDUP
6,	2.11.06	PROGRAM PEMBINAAN DAN PENGAWASAN TERHADAP IZIN LINGKUNGAN DAN IZIN PERLINDUNGAN DAN PENGELOLAAN	Persentase pelaku usaha yang taat terhadap peraturan lingkungan hidup				67 Persen	67 Persen	5.250.000,00	1.000.000,00	1.000.000,00	-14.266,00							5.235.734,00	
		[Meningkatnya kepatuhan usaha dan/atau kegiatan terhadap persetujuan	Persentase pelaku usaha yang taat terhadap peraturan lingkungan hidup	71	65	66	-	-	5.250.000,00	1.000.000,00	1.000.000,00	-	-	-	-	-	-	67	5.235.734,00	-
	2.11.06.2.01	Pembinaan dan Pengawasan Terhadap Usaha dan/atau Kegiatan yang Izin Lingkungan dan Izin PPLH Diterbitkan oleh Pemerintah Daerah Kabupaten/Kota	*Jumlah pelaku usaha yang taat terhadap peraturan lingkungan hidup*				68,5 Usaha	68,5 Usaha	5.250.000,00	1.000.000,00	1.000.000,00	-4.250.000,00			Memperkuat penyelarasan kehidupan yang harmonis dengan lingkungan, alam, dan budaya serta peningkatan toleransi antarumat beragama untuk mencapai masyarakat	2. Revitalisasi infrastruktur perkotaan yang berkelanjutan 2. Revitalisasi infrastruktur perkotaan yang berkelanjutan	Masyarakat		5.235.734,00	DINAS LINGKUNGAN HIDUP
	2.11.06.2.01.0001	Fasilitasi Pemenuhan Ketentuan dan Kewajiban Izin Lingkungan dan/atau Izin PPLH																		
			Jumlah Rekomendasi dan/atau Persetujuan Teknis, Persetujuan Lingkungan, dan Surat Kelayakan Operasi yang Diberikan				12 Dokumen	12 Dokumen	2.900.000,00	500.000,00	500.000,00	-2.400.000,00	Kota Blitar, Semua Kecamatan, Semua Kel/Desa	DANA ALOKASI UMUM (DAU)	Memperkuat penyelarasan kehidupan yang harmonis dengan lingkungan, alam, dan budaya serta peningkatan toleransi antarumat beragama untuk mencapai masyarakat	2. Revitalisasi infrastruktur perkotaan yang berkelanjutan 2. Revitalisasi infrastruktur perkotaan yang berkelanjutan			2.920.000,00	DINAS LINGKUNGAN HIDUP
	2.11.06.2.01.0009	Pengawasan Perizinan Berusaha atau Persetujuan Pemerintah terkait Persetujuan Lingkungan yang diterbitkan oleh Pemerintah Daerah Kabupaten/Kota dan Peraturan Perundang-undangan di bidang Perlindungan dan Pengelolaan Lingkungan Hidup																		

NO	KODE	URUSAN / BIDANG URUSAN / PROGRAM / OUTCOME / KEGIATAN / SUB KEGIATAN	INDIKATOR PROGRAM / KEGIATAN / SUB KEGIATAN	TARGET AKHIR PERIODE RENSTRA PERANGKAT DAERAH	REALISASI CAPAIAN RENJA PERANGKAT DAERAH TAHUN 2024	PRAKIRAAN CAPAIAN TARGET RENJA PERANGKAT DAERAH	CAPAIAN KINERJA DAN KERANGKA PENDANAAN										KELOMPOK SASARAN	PRAKIRAAN MAJU RENCANA TAHUN 2027		PERANGKAT DAERAH PENANGGUNG JAWAB
							TARGET		PAGU INDIKATIF (Rp)			Bertambah/ Berkurang (10-12)	LOKASI	SUMBER DANA	PRIORITAS			TARGET	PAGU INDIKATIF (Rp)	
							SEBELUM	SESUDAH	RKPD 2026	APBD 2026	RKPD PERUBAHAN 2026				NASIONAL	DAERAH				
1	2	3	4	5	6	7	8	9	10	11	12	13	14	15	16	17	18	19	20	21
			Jumlah Badan usaha dan/atau kegiatan yang diawasi				60 Badan Usaha	60 Badan Usaha	2.350.000,00	500.000,00	500.000,00	-1.850.000,00	Kota Blitar, Semua Kecamatan, Semua Kel/Desa	DANA ALOKASI UMUM (DAU)	Memperkuat penyelarasan kehidupan yang harmonis dengan lingkungan, alam, dan budaya serta peningkatan toleransi antarumat beragama untuk mencapai masyarakat	2. Revitalisasi infrastruktur perkotaan yang berkelanjutan 2. Revitalisasi infrastruktur perkotaan yang berkelanjutan			2.315.734,00	DINAS LINGKUNGAN HIDUP
7,	2.11.08	PROGRAM PENINGKATAN PENDIDIKAN, PELATIHAN DAN	Persentase kelompok masyarakat peduli lingkungan yang dibina				100 Persen	100 Persen	165.003.200,00	65.289.800,00	65.289.800,00	2.124.185,00							167.127.385,00	
		[Meningkatnya kapasitas SDM bidang lingkungan hidup]	Persentase kelompok masyarakat peduli lingkungan yang dibina	100	100	100	-	-	165.003.200,00	65.289.800,00	65.289.800,00	-	-	-	-	-	-	100	167.127.385,00	-
	2.11.08.2.01	Penyelenggaraan Pendidikan, Pelatihan, dan Penyuluhan Lingkungan Hidup untuk Lembaga Kemasyarakatan Tingkat Daerah Kabupaten/Kota	*Jumlah kelompok masyarakat peduli lingkungan yang dibina*				4 Kelompok	4 Kelompok	165.003.200,00	65.289.800,00	65.289.800,00	-99.713.400,00			Memperkuat penyelarasan kehidupan yang harmonis dengan lingkungan, alam, dan budaya serta peningkatan toleransi antarumat beragama untuk mencapai masyarakat	2. Revitalisasi infrastruktur perkotaan yang berkelanjutan 2. Revitalisasi infrastruktur perkotaan yang berkelanjutan	Masyarakat		167.127.385,00	DINAS LINGKUNGAN HIDUP
	2.11.08.2.01.0002	Pendampingan Gerakan Peduli Lingkungan Hidup																		
			Jumlah Pendampingan Pembinaan Gerakan Peduli dan Berbudaya Lingkungan Hidup yang Dilaksanakan				3 Dokumen	3 Dokumen	39.633.400,00	25.000.000,00	25.000.000,00	-14.633.400,00	Kota Blitar, Semua Kecamatan, Semua Kel/Desa	DANA ALOKASI UMUM (DAU)	Memperkuat penyelarasan kehidupan yang harmonis dengan lingkungan, alam, dan budaya serta peningkatan toleransi antarumat beragama untuk mencapai masyarakat	2. Revitalisasi infrastruktur perkotaan yang berkelanjutan 2. Revitalisasi infrastruktur perkotaan yang berkelanjutan			39.895.200,00	DINAS LINGKUNGAN HIDUP
	2.11.08.2.01.0005	Peningkatan Kapasitas dan Kompetensi Sumber Daya Manusia Bidang lingkungan hidup untuk Lembaga pendidikan formal/lembaga masyarakat/komunitas/kelompok masyarakat																		
			Jumlah lembaga pendidikan formal/lembaga masyarakat/komunitas/kelompok masyarakat yang meningkat kapasitas dan kompetensinya terkait PPLH				14 Lembaga	14 Lembaga	125.369.800,00	40.289.800,00	40.289.800,00	-85.080.000,00	Kota Blitar, Semua Kecamatan, Semua Kel/Desa	DANA ALOKASI UMUM (DAU)	Memperkuat penyelarasan kehidupan yang harmonis dengan lingkungan, alam, dan budaya serta peningkatan toleransi antarumat beragama untuk mencapai masyarakat	2. Revitalisasi infrastruktur perkotaan yang berkelanjutan 2. Revitalisasi infrastruktur perkotaan yang berkelanjutan			127.232.185,00	DINAS LINGKUNGAN HIDUP
8,	2.11.09	PROGRAM PENGHARGAAN LINGKUNGAN HIDUP UNTUK MASYARAKAT	Persentase Partisipasi Masyarakat dalam Perlindungan dan Pengelolaan Lingkungan Hidup				100 Persen	100 Persen	186.117.500,00	23.100.000,00	23.100.000,00	-1.090.625,00							185.026.875,00	
		[Meningkatnya kinerja pemangku kepentingan dalam perlindungan dan pengelolaan lingkungan	Persentase Partisipasi Masyarakat dalam Perlindungan dan Pengelolaan Lingkungan Hidup	100	100	100	-	-	186.117.500,00	23.100.000,00	23.100.000,00	-	-	-	-	-	-	100	185.026.875,00	-
	2.11.09.2.01	Pemberian Penghargaan Lingkungan Hidup Tingkat Daerah Kabupaten/Kota	*Jumlah predikat adiwiyata yang diperoleh* *Jumlah predikat kelurahan berseri yang diperoleh*				56 Predikat 66 Predikat	56 Predikat 66 Predikat	186.117.500,00	23.100.000,00	23.100.000,00	-163.017.500,00			Memperkuat penyelarasan kehidupan yang harmonis dengan lingkungan, alam, dan budaya serta peningkatan toleransi antarumat beragama untuk mencapai masyarakat	2. Revitalisasi infrastruktur perkotaan yang berkelanjutan 2. Revitalisasi infrastruktur perkotaan yang berkelanjutan	Masyarakat		185.026.875,00	DINAS LINGKUNGAN HIDUP
	2.11.09.2.01.0001	Penilaian Kinerja Masyarakat/Lembaga Masyarakat/Dunia Usaha/Dunia Pendidikan/Filantropi dalam Perlindungan dan Pengelolaan Lingkungan Hidup																		
			Jumlah Masyarakat/Lembaga Masyarakat/Dunia Usaha/Dunia Pendidikan/Filantrophi yang Dinilai Kinerjanya dalam rangka PPLH				5 Entitas	5 Entitas	186.117.500,00	23.100.000,00	23.100.000,00	-163.017.500,00	Kota Blitar, Semua Kecamatan, Semua Kel/Desa	DANA ALOKASI UMUM (DAU)	Memperkuat penyelarasan kehidupan yang harmonis dengan lingkungan, alam, dan budaya serta peningkatan toleransi antarumat beragama untuk mencapai masyarakat	2. Revitalisasi infrastruktur perkotaan yang berkelanjutan 2. Revitalisasi infrastruktur perkotaan yang berkelanjutan			185.026.875,00	DINAS LINGKUNGAN HIDUP
9,	2.11.10	PROGRAM PENANGANAN PENGADUAN	Persentase Penyelesaian Sengketa/Kasus Tindak Pidana Lingkungan Hidup				100 Persen	100 Persen	1.500.000,00	1.000.000,00	1.000.000,00	-1.000.000,00							500.000,00	
		[Meningkatnya penyelesaian sengketa /kasus tindak pidana	Persentase Penyelesaian Sengketa/Kasus Tindak Pidana Lingkungan Hidup	100	100	100	-	-	1.500.000,00	1.000.000,00	1.000.000,00	-	-	-	-	-	-	100	500.000,00	-
	2.11.10.2.01	Penyelesaian Pengaduan Masyarakat di Bidang Perlindungan dan Pengelolaan Lingkungan Hidup (PPLH) Kabupaten/Kota	*Jumlah kasus/aduan lingkungan hidup yang ditindaklanjuti*				1 Kasus/aduan	1 Kasus/aduan	1.500.000,00	1.000.000,00	1.000.000,00	-500.000,00			Memperkuat penyelarasan kehidupan yang harmonis dengan lingkungan, alam, dan budaya serta peningkatan toleransi antarumat beragama untuk mencapai masyarakat	2. Revitalisasi infrastruktur perkotaan yang berkelanjutan 2. Revitalisasi infrastruktur perkotaan yang berkelanjutan	Masyarakat		500.000,00	DINAS LINGKUNGAN HIDUP
	2.11.10.2.01.0009	Pengelolaan Pengaduan permasalahan Pencemaran dan Perusakan Lingkungan Hidup tingkat Kabupaten/Kota																		

NO	KODE	URUSAN / BIDANG URUSAN / PROGRAM / OUTCOME / KEGIATAN / SUB KEGIATAN	INDIKATOR PROGRAM / KEGIATAN / SUB KEGIATAN	TARGET AKHIR PERIODE RENSTRA PERANGKAT DAERAH	REALISASI CAPAIAN RENJA PERANGKAT DAERAH TAHUN 2024	PRAKIRAAN CAPAIAN TARGET RENJA PERANGKAT DAERAH	CAPAIAN KINERJA DAN KERANGKA PENDANAAN										KELOMPOK SASARAN	PRAKIRAAN MAJU RENCANA TAHUN 2027		PERANGKAT DAERAH PENANGGUNG JAWAB
							TARGET		PAGU INDIKATIF (Rp)			Bertambah/ Berkurang (10-12)	LOKASI	SUMBER DANA	PRIORITAS			TARGET	PAGU INDIKATIF (Rp)	
							SEBELUM	SESUDAH	RKPD 2026	APBD 2026	RKPD PERUBAHAN 2026				NASIONAL	DAERAH				
1	2	3	4	5	6	7	8	9	10	11	12	13	14	15	16	17	18	19	20	21
			Jumlah pengaduan permasalahan Pencemaran dan Perusakan Lingkungan Hidup tingkat Kabupaten/Kota yang ditindaklanjuti/dikelola				1 Pengaduan	1 Pengaduan	1.500.000,00	1.000.000,00	1.000.000,00	-500.000,00	Kota Blitar, Semua Kecamatan, Semua Kel/Desa	DANA ALOKASI UMUM (DAU)	Memperkuat penyelarasan kehidupan yang harmonis dengan lingkungan, alam, dan budaya serta peningkatan toleransi antarumat beragama untuk mencapai masyarakat	2. Revitalisasi infrastruktur perkotaan yang berkelanjutan 2. Revitalisasi infrastruktur perkotaan yang berkelanjutan			500.000,00	DINAS LINGKUNGAN HIDUP
10,	2.11.11	PROGRAM PENGELOLAAN PERSAMPAHAN	Indeks Kinerja Pengelolaan Sampah (IKPS)				61,70 Persen	61,70 Persen	20.491.458.432,00	18.024.579.710,00	8.448.617.316,00	-5.228.926.236,00							15.262.532.196,00	
		[Meningkatnya tata kelola persampahan]	Indeks Kinerja Pengelolaan Sampah (IKPS)	62	61.7	61.7	-	-	20.491.458.432,00	18.024.579.710,00	8.448.617.316,00	-	-	-	-	-	-	61.7	15.262.532.196,00	-
	2.11.11.2.01	Pengelolaan Sampah	*Persentase sampah terkurangi* *Persentase sampah tertangani*				16,33 Persen 81,81 Persen	16,33 Persen 81,81 Persen	20.491.458.432,00	18.024.579.710,00	8.448.617.316,00	-12.042.841.116,00			Memperkuat penyelarasan kehidupan yang harmonis dengan lingkungan, alam, dan budaya serta peningkatan toleransi antarumat beragama untuk mencapai masyarakat	2. Revitalisasi infrastruktur perkotaan yang berkelanjutan 2. Revitalisasi infrastruktur perkotaan yang berkelanjutan	Masyarakat		15.262.532.196,00	DINAS LINGKUNGAN HIDUP
	2.11.11.2.01.0004	Peningkatan Peran Serta Masyarakat dalam Pengelolaan Persampahan																		
			Jumlah Masyarakat, Kelompok Masyarakat atau Para Pihak Lainnya yang Terlibat Aktif dalam Kegiatan Pengelolaan Sampah Berbasis Masyarakat				3 Kelompok	3 Kelompok	347.453.663,00	212.577.986,00	212.577.986,00	-134.875.677,00	Kota Blitar, Semua Kecamatan, Semua Kel/Desa	DANA ALOKASI UMUM (DAU)	Memperkuat penyelarasan kehidupan yang harmonis dengan lingkungan, alam, dan budaya serta peningkatan toleransi antarumat beragama untuk mencapai masyarakat	2. Revitalisasi infrastruktur perkotaan yang berkelanjutan 2. Revitalisasi infrastruktur perkotaan yang berkelanjutan			347.453.663,00	DINAS LINGKUNGAN HIDUP
	2.11.11.2.01.0007	Penyediaan Sarana dan Prasarana Pengelolaan Persampahan di TPA/TPST/SPA Kabupaten/Kota																		
			Jumlah Sarana dan Prasarana Penanganan Sampah untuk Kegiatan Pemilahan, Pengumpulan, Pengangkutan, Pengolahan, dan Pemrosesan Akhir				20 Unit	20 Unit	13.500.466.600,00	10.440.941.436,00	2.291.337.600,00	-11.209.129.000,00	Kota Blitar, Semua Kecamatan, Semua Kel/Desa	DANA ALOKASI UMUM (DAU)	Memperkuat penyelarasan kehidupan yang harmonis dengan lingkungan, alam, dan budaya serta peningkatan toleransi antarumat beragama untuk mencapai masyarakat	2. Revitalisasi infrastruktur perkotaan yang berkelanjutan 2. Revitalisasi infrastruktur perkotaan yang berkelanjutan			8.271.540.364,00	DINAS LINGKUNGAN HIDUP
	2.11.11.2.01.0008	Penyusunan Rencana, Kebijakan dan Strategi Daerah Pengelolaan Sampah kabupaten/kota																		
			Jumlah dokumen kebijakan dan strategi daerah pengelolaan sampah kabupaten/kota yang disusun dan ditetapkan				1 Dokumen	1 Dokumen	0,00	0,00	0,00	0,00	Kota Blitar, Semua Kecamatan, Semua Kel/Desa	DANA ALOKASI UMUM (DAU)	Memperkuat penyelarasan kehidupan yang harmonis dengan lingkungan, alam, dan budaya serta peningkatan toleransi antarumat beragama untuk mencapai masyarakat	2. Revitalisasi infrastruktur perkotaan yang berkelanjutan 2. Revitalisasi infrastruktur perkotaan yang berkelanjutan			0,00	DINAS LINGKUNGAN HIDUP
	2.11.11.2.01.0016	Penanganan sampah melalui pengumpulan sampah																		
			Persentase luas layanan pengumpulan sampah				90 Persentase	90 Persentase	6.643.538.169,00	7.371.060.288,00	5.944.701.730,00	-698.836.439,00	Kota Blitar, Semua Kecamatan, Semua Kel/Desa	DANA ALOKASI UMUM (DAU)	Memperkuat penyelarasan kehidupan yang harmonis dengan lingkungan, alam, dan budaya serta peningkatan toleransi antarumat beragama untuk mencapai masyarakat	2. Revitalisasi infrastruktur perkotaan yang berkelanjutan 2. Revitalisasi infrastruktur perkotaan yang berkelanjutan			6.643.538.169,00	DINAS LINGKUNGAN HIDUP
		DINAS KEPENDUDUKAN DAN PENCATATAN SIPIL							6.572.115.710,00	5.124.348.787,00	5.024.348.787,00	-1.547.766.923,00							7.163.293.423,00	
	2	URUSAN PEMERINTAHAN WAJIB YANG TIDAK							6.572.115.710,00	5.124.348.787,00	5.024.348.787,00	-1.547.766.923,00							7.163.293.423,00	
	2.12	URUSAN PEMERINTAHAN BIDANG ADMINISTRASI							6.572.115.710,00	5.124.348.787,00	5.024.348.787,00	-1.547.766.923,00							7.163.293.423,00	
1,	2.12.01	PROGRAM PENUNJANG URUSAN PEMERINTAHAN	Persentase fasilitasi layanan kedinasan sesuai standar / ketentuan yang berlaku				100 %	100 %	5.734.135.931,00	4.684.725.991,00	4.644.550.440,00	475.424.258,00							6.209.560.189,00	
		[Meningkatnya fasilitasi layanan kedinasan Perangkat Daerah]	Persentase fasilitasi layanan kedinasan sesuai standar / ketentuan yang berlaku	100	100	100	-	-	5.734.135.931,00	4.684.725.991,00	4.644.550.440,00	-	-	-	-	-	-	100	6.209.560.189,00	-
	2.12.01.2.01	Perencanaan, Penganggaran, dan Evaluasi Kinerja Perangkat Daerah	*Persentase penyusunan dokumen perencanaan dan pelaporan yang tepat waktu dan sesuai standar*				100 %	100 %	16.509.800,00	3.207.800,00	3.614.815,00	-12.894.985,00			Memperkuat reformasi politik, hukum dan birokrasi, serta memperkuat pencegahan dan pemberantasan korupsi, narkoba, judi, dan penyeludupan	5. Peningkatan tata kelola pemerintahan dan pelayanan publik 5. Peningkatan tata kelola pemerintahan dan pelayanan publik	Aparatur		22.500.000,00	DINAS KEPENDUDUKAN DAN PENCATATAN SIPIL
	2.12.01.2.01.0001	Penyusunan Dokumen Perencanaan Perangkat Daerah																		

NO	KODE	URUSAN / BIDANG URUSAN / PROGRAM / OUTCOME / KEGIATAN / SUB KEGIATAN	INDIKATOR PROGRAM / KEGIATAN / SUB KEGIATAN	TARGET AKHIR PERIODE RENSTRA PERANGKAT DAERAH	REALISASI CAPAIAN RENJA PERANGKAT DAERAH TAHUN 2024	PRAKIRAAN CAPAIAN TARGET RENJA PERANGKAT DAERAH	CAPAIAN KINERJA DAN KERANGKA PENDANAAN										KELOMPOK SASARAN	PRAKIRAAN MAJU RENCANA TAHUN 2027		PERANGKAT DAERAH PENANGGUNG JAWAB
							TARGET		PAGU INDIKATIF (Rp)			Bertambah/ Berkurang (10-12)	LOKASI	SUMBER DANA	PRIORITAS			TARGET	PAGU INDIKATIF (Rp)	
							SEBELUM	SESUDAH	RKPD 2026	APBD 2026	RKPD PERUBAHAN 2026				NASIONAL	DAERAH				
1	2	3	4	5	6	7	8	9	10	11	12	13	14	15	16	17	18	19	20	21
			Jumlah Dokumen Perencanaan Perangkat Daerah				4 Dokumen	4 Dokumen	2.076.800,00	231.200,00	228.660,00	-1.848.140,00	Kota Blitar, Semua Kecamatan, Semua Kel/Desa	DANA ALOKASI UMUM (DAU)	Memperkuat reformasi politik, hukum dan birokrasi, serta memperkuat pencegahan dan pemberantasan korupsi, narkoba, judi, dan penyeludupan.	5. Peningkatan tata kelola pemerintahan dan pelayanan publik 5. Peningkatan tata kelola pemerintahan dan pelayanan publik			5.250.000,00	DINAS KEPENDUDUKAN DAN PENCATATAN SIPIL
	2.12.01.2.01.0007	Evaluasi Kinerja Perangkat Daerah																		
			Jumlah Laporan Evaluasi Kinerja Perangkat Daerah				9 Laporan	9 Laporan	8.855.000,00	1.496.600,00	1.450.155,00	-7.404.845,00	Kota Blitar, Semua Kecamatan, Semua Kel/Desa	DANA ALOKASI UMUM (DAU)	Memperkuat reformasi politik, hukum dan birokrasi, serta memperkuat pencegahan dan pemberantasan korupsi, narkoba, judi, dan penyeludupan.	5. Peningkatan tata kelola pemerintahan dan pelayanan publik 5. Peningkatan tata kelola pemerintahan dan pelayanan publik			9.450.000,00	DINAS KEPENDUDUKAN DAN PENCATATAN SIPIL
	2.12.01.2.01.0009	Pelaksanaan Pengumpulan Data Statistik Sektoral Daerah																		
			Jumlah Data Statistik Sektoral Daerah yang Telah Dikumpulkan dan Diperiksa Lingkup Perangkat Daerah				1 Data	1 Data	700.000,00	0,00	0,00	-700.000,00	Kota Blitar, Semua Kecamatan, Semua Kel/Desa	DANA ALOKASI UMUM (DAU)	Memperkuat reformasi politik, hukum dan birokrasi, serta memperkuat pencegahan dan pemberantasan korupsi, narkoba, judi, dan penyeludupan.	5. Peningkatan tata kelola pemerintahan dan pelayanan publik 5. Peningkatan tata kelola pemerintahan dan pelayanan publik			1.750.000,00	DINAS KEPENDUDUKAN DAN PENCATATAN SIPIL
	2.12.01.2.01.0010	Pelaksanaan Forum Perangkat Daerah Berdasarkan Bidang Urusan yang Diampu dalam Rangka Penyusunan Dokumen Perencanaan Perangkat Daerah																		
			Jumlah Berita Acara Hasil Forum Perangkat Daerah Berdasarkan Bidang Urusan yang Diampu dalam Rangka Penyusunan Dokumen Perencanaan Perangkat Daerah				1 Berita Acara	1 Berita Acara	2.778.000,00	1.400.000,00	1.396.000,00	-1.382.000,00	Kota Blitar, Semua Kecamatan, Semua Kel/Desa	DANA ALOKASI UMUM (DAU)	Memperkuat reformasi politik, hukum dan birokrasi, serta memperkuat pencegahan dan pemberantasan korupsi, narkoba, judi, dan penyeludupan.	5. Peningkatan tata kelola pemerintahan dan pelayanan publik 5. Peningkatan tata kelola pemerintahan dan pelayanan publik			2.100.000,00	DINAS KEPENDUDUKAN DAN PENCATATAN SIPIL
	2.12.01.2.01.0011	Penyusunan Dokumen Perencanaan Urusan Selain Renstra PD dan Renja PD																		
			Jumlah Dokumen Perencanaan Urusan Selain Renstra PD dan Renja PD yang disusun				11 Dokumen	11 Dokumen	1.400.000,00	80.000,00	540.000,00	-860.000,00	Kota Blitar, Semua Kecamatan, Semua Kel/Desa	DANA ALOKASI UMUM (DAU)	Memperkuat reformasi politik, hukum dan birokrasi, serta memperkuat pencegahan dan pemberantasan korupsi, narkoba, judi, dan penyeludupan.	5. Peningkatan tata kelola pemerintahan dan pelayanan publik 5. Peningkatan tata kelola pemerintahan dan pelayanan publik			1.750.000,00	DINAS KEPENDUDUKAN DAN PENCATATAN SIPIL
	2.12.01.2.01.0013	Sinkronisasi dan Harmonisasi Pusat dan Daerah dalam Rangka Mendukung Target Pembangunan Nasional melalui Koordinasi Teknis Pembangunan																		
			Jumlah Berita Acara Hasil Sinkronisasi dan Harmonisasi Pusat dan Daerah dalam Rangka Mendukung Target Pembangunan Nasional melalui Koordinasi Teknis Pembangunan				1 Berita Acara	1 Berita Acara	700.000,00	0,00	0,00	-700.000,00	Semua Kota/Kab, Semua Kecamatan, Semua Kel/Desa Kota Blitar, Semua	DANA ALOKASI UMUM (DAU)	Memperkuat reformasi politik, hukum dan birokrasi, serta memperkuat pencegahan dan pemberantasan korupsi, narkoba, judi, dan penyeludupan.	5. Peningkatan tata kelola pemerintahan dan pelayanan publik 5. Peningkatan tata kelola pemerintahan dan pelayanan publik			2.200.000,00	DINAS KEPENDUDUKAN DAN PENCATATAN SIPIL
	2.12.01.2.02	Administrasi Keuangan Perangkat Daerah	*Persentase pelayanan administrasi keuangan perangkat daerah sesuai standar*				100 %	100 %	4.013.733.413,00	3.462.149.413,00	3.257.349.413,00	-756.384.000,00			Memperkuat reformasi politik, hukum dan birokrasi, serta memperkuat pencegahan dan pemberantasan korupsi, narkoba, judi, dan penyeludupan.	5. Peningkatan tata kelola pemerintahan dan pelayanan publik 5. Peningkatan tata kelola pemerintahan dan pelayanan publik	Aparatur		4.463.294.600,00	DINAS KEPENDUDUKAN DAN PENCATATAN SIPIL
	2.12.01.2.02.0001	Penyediaan Gaji dan Tunjangan ASN																		
			Jumlah Orang yang Menerima Gaji dan Tunjangan ASN				26 Orang/bulan	324 Orang/bulan	4.012.149.413,00	3.462.149.413,00	3.257.349.413,00	-754.800.000,00	Kota Blitar, Semua Kecamatan, Semua Kel/Desa	DANA ALOKASI UMUM (DAU)	Memperkuat reformasi politik, hukum dan birokrasi, serta memperkuat pencegahan dan pemberantasan korupsi, narkoba, judi, dan penyeludupan.	5. Peningkatan tata kelola pemerintahan dan pelayanan publik 5. Peningkatan tata kelola pemerintahan dan pelayanan publik			4.462.454.600,00	DINAS KEPENDUDUKAN DAN PENCATATAN SIPIL
	2.12.01.2.02.0007	Koordinasi dan Penyusunan Laporan Keuangan Bulanan/ Triwulanan/ Semesteran SKPD																		
			Jumlah Laporan Keuangan Bulanan/ Triwulanan/ Semesteran SKPD dan Laporan Koordinasi Penyusunan Laporan Keuangan Bulanan/Triwulanan/ Semesteran SKPD				1 Laporan	1 Laporan	1.584.000,00	0,00	0,00	-1.584.000,00	Kota Blitar, Semua Kecamatan, Semua Kel/Desa	DANA ALOKASI UMUM (DAU)	Memperkuat reformasi politik, hukum dan birokrasi, serta memperkuat pencegahan dan pemberantasan korupsi, narkoba, judi, dan penyeludupan.	5. Peningkatan tata kelola pemerintahan dan pelayanan publik 5. Peningkatan tata kelola pemerintahan dan pelayanan publik			840.000,00	DINAS KEPENDUDUKAN DAN PENCATATAN SIPIL
	2.12.01.2.03	Administrasi Barang Milik Daerah pada Perangkat Daerah	*Persentase pelayanan administrasi Barang Milik Daerah Perangkat Daerah sesuai standar*				100 persen	100 persen	700.000,00	0,00	0,00	-700.000,00			Memperkuat reformasi politik, hukum dan birokrasi, serta memperkuat pencegahan dan pemberantasan korupsi, narkoba, judi, dan penyeludupan.	5. Peningkatan tata kelola pemerintahan dan pelayanan publik 5. Peningkatan tata kelola pemerintahan dan pelayanan publik	Aparatur		700.000,00	DINAS KEPENDUDUKAN DAN PENCATATAN SIPIL
	2.12.01.2.03.0006	Penatausahaan Barang Milik Daerah pada SKPD																		
			Jumlah Laporan Penatausahaan Barang Milik Daerah pada SKPD				1 Laporan	1 Laporan	700.000,00	0,00	0,00	-700.000,00	Kota Blitar, Semua Kecamatan, Semua Kel/Desa	DANA ALOKASI UMUM (DAU)	Memperkuat reformasi politik, hukum dan birokrasi, serta memperkuat pencegahan dan pemberantasan korupsi, narkoba, judi, dan penyeludupan.	5. Peningkatan tata kelola pemerintahan dan pelayanan publik 5. Peningkatan tata kelola pemerintahan dan pelayanan publik			700.000,00	DINAS KEPENDUDUKAN DAN PENCATATAN SIPIL

NO	KODE	URUSAN / BIDANG URUSAN / PROGRAM / OUTCOME / KEGIATAN / SUB KEGIATAN	INDIKATOR PROGRAM / KEGIATAN / SUB KEGIATAN	TARGET AKHIR PERIODE RENSTRA PERANGKAT DAERAH	REALISASI CAPAIAN RENJA PERANGKAT DAERAH TAHUN 2024	PRAKIRAAN CAPAIAN TARGET RENJA PERANGKAT DAERAH	CAPAIAN KINERJA DAN KERANGKA PENDANAAN										KELOMPOK SASARAN	PRAKIRAAN MAJU RENCANA TAHUN 2027		PERANGKAT DAERAH PENANGGUNG JAWAB
							TARGET		PAGU INDIKATIF (Rp)			Bertambah/ Berkurang (10-12)	LOKASI	SUMBER DANA	PRIORITAS			TARGET	PAGU INDIKATIF (Rp)	
							SEBELUM	SESUDAH	RKPD 2026	APBD 2026	RKPD PERUBAHAN 2026				NASIONAL	DAERAH				
1	2	3	4	5	6	7	8	9	10	11	12	13	14	15	16	17	18	19	20	21
	2.12.01.2.05	Administrasi Kepegawaian Perangkat Daerah	*Persentase pelayanan administrasi kepegawaian perangkat daerah yang sesuai standar*				100 %	100 %	125.537.532,00	48.783.800,00	82.750.200,00	-42.787.332,00			Memperkuat reformasi politik, hukum dan birokrasi, serta memperkuat pencegahan dan pemberantasan korupsi, narkoba, judi, dan penyeludupan.	5. Peningkatan tata kelola pemerintahan dan pelayanan publik 5. Peningkatan tata kelola pemerintahan dan pelayanan publik	Aparatur		112.500.000,00	DINAS KEPENDUDUKAN DAN PENCATATAN SIPIL
	2.12.01.2.05.0002	Pengadaan Pakaian Dinas beserta Atribut Kelengkapannya																		
			Jumlah Paket Pakaian Dinas beserta Atribut Kelengkapan				2 Paket	2 Paket	65.537.532,00	0,00	0,00	-65.537.532,00	Kota Blitar, Semua Kecamatan, Semua Kel/Desa	DANA ALOKASI UMUM (DAU)	Memperkuat reformasi politik, hukum dan birokrasi, serta memperkuat pencegahan dan pemberantasan korupsi, narkoba, judi, dan penyeludupan.	5. Peningkatan tata kelola pemerintahan dan pelayanan publik 5. Peningkatan tata kelola pemerintahan dan pelayanan publik			52.500.000,00	DINAS KEPENDUDUKAN DAN PENCATATAN SIPIL
	2.12.01.2.05.0010	Sosialisasi Peraturan Perundang-Undangan																		
			Jumlah Orang yang Mengikuti Sosialisasi Peraturan Perundang-Undangan				4 Orang	132 Orang	60.000.000,00	48.783.800,00	82.750.200,00	22.750.200,00	Kota Blitar, Semua Kecamatan, Semua Kel/Desa	DANA ALOKASI UMUM (DAU)	Memperkuat reformasi politik, hukum dan birokrasi, serta memperkuat pencegahan dan pemberantasan korupsi, narkoba, judi, dan penyeludupan.	5. Peningkatan tata kelola pemerintahan dan pelayanan publik 5. Peningkatan tata kelola pemerintahan dan pelayanan publik			60.000.000,00	DINAS KEPENDUDUKAN DAN PENCATATAN SIPIL
	2.12.01.2.06	Administrasi Umum Perangkat Daerah	*Persentase ketersediaan administrasi umum perangkat daerah sesuai standar*				100 %	100 %	376.568.400,00	274.232.688,00	343.202.087,00	-33.366.313,00			Memperkuat reformasi politik, hukum dan birokrasi, serta memperkuat pencegahan dan pemberantasan korupsi, narkoba, judi, dan penyeludupan.	5. Peningkatan tata kelola pemerintahan dan pelayanan publik 5. Peningkatan tata kelola pemerintahan dan pelayanan publik	Aparatur		594.370.000,00	DINAS KEPENDUDUKAN DAN PENCATATAN SIPIL
	2.12.01.2.06.0001	Penyediaan Komponen Instalasi Listrik/Penerangan Bangunan Kantor																		
			Jumlah Paket Komponen Instalasi Listrik/Penerangan Bangunan Kantor yang Disediakan				1 Paket	1 Paket	15.000.000,00	15.000.000,00	14.878.440,00	-121.560,00	Semua Kota/Kab, Semua Kecamatan, Semua Kel/Desa Kota Blitar, Semua	DANA ALOKASI UMUM (DAU)	Memperkuat reformasi politik, hukum dan birokrasi, serta memperkuat pencegahan dan pemberantasan korupsi, narkoba, judi, dan penyeludupan.	5. Peningkatan tata kelola pemerintahan dan pelayanan publik 5. Peningkatan tata kelola pemerintahan dan pelayanan publik			15.500.000,00	DINAS KEPENDUDUKAN DAN PENCATATAN SIPIL
	2.12.01.2.06.0002	Penyediaan Peralatan dan Perlengkapan Kantor																		
			Jumlah Paket Peralatan dan Perlengkapan Kantor yang Disediakan				1 Paket	1 Paket	37.095.100,00	60.271.400,00	59.555.514,00	22.460.414,00	Kota Blitar, Semua Kecamatan, Semua Kel/Desa	DANA ALOKASI UMUM (DAU)	Memperkuat reformasi politik, hukum dan birokrasi, serta memperkuat pencegahan dan pemberantasan korupsi, narkoba, judi, dan penyeludupan.	5. Peningkatan tata kelola pemerintahan dan pelayanan publik 5. Peningkatan tata kelola pemerintahan dan pelayanan publik			30.500.000,00	DINAS KEPENDUDUKAN DAN PENCATATAN SIPIL
	2.12.01.2.06.0003	Penyediaan Peralatan Rumah Tangga																		
			Jumlah Paket Peralatan Rumah Tangga yang Disediakan				3 Paket	3 Paket	30.493.500,00	35.517.700,00	41.972.900,00	11.479.400,00	Kota Blitar, Semua Kecamatan, Semua Kel/Desa	DANA ALOKASI UMUM (DAU)	Memperkuat reformasi politik, hukum dan birokrasi, serta memperkuat pencegahan dan pemberantasan korupsi, narkoba, judi, dan penyeludupan.	5. Peningkatan tata kelola pemerintahan dan pelayanan publik 5. Peningkatan tata kelola pemerintahan dan pelayanan publik			35.750.000,00	DINAS KEPENDUDUKAN DAN PENCATATAN SIPIL
	2.12.01.2.06.0004	Penyediaan Bahan Logistik Kantor																		
			Jumlah Paket Bahan Logistik Kantor yang Disediakan				2 Paket	2 Paket	45.220.000,00	7.321.200,00	17.927.033,00	-27.292.967,00	Kota Blitar, Semua Kecamatan, Semua Kel/Desa	DANA ALOKASI UMUM (DAU)	Memperkuat reformasi politik, hukum dan birokrasi, serta memperkuat pencegahan dan pemberantasan korupsi, narkoba, judi, dan penyeludupan.	5. Peningkatan tata kelola pemerintahan dan pelayanan publik 5. Peningkatan tata kelola pemerintahan dan pelayanan publik			45.750.000,00	DINAS KEPENDUDUKAN DAN PENCATATAN SIPIL
	2.12.01.2.06.0005	Penyediaan Barang Cetakan dan Penggandaan																		
			Jumlah Paket Barang Cetakan dan Penggandaan yang Disediakan				1 Paket	1 Paket	33.620.200,00	2.020.988,00	1.919.500,00	-31.700.700,00	Kota Blitar, Semua Kecamatan, Semua Kel/Desa	DANA ALOKASI UMUM (DAU)	Memperkuat reformasi politik, hukum dan birokrasi, serta memperkuat pencegahan dan pemberantasan korupsi, narkoba, judi, dan penyeludupan.	5. Peningkatan tata kelola pemerintahan dan pelayanan publik 5. Peningkatan tata kelola pemerintahan dan pelayanan publik			31.500.000,00	DINAS KEPENDUDUKAN DAN PENCATATAN SIPIL
	2.12.01.2.06.0006	Penyediaan Bahan Bacaan dan Peraturan Perundang-undangan																		
			Jumlah Dokumen Bahan Bacaan dan Peraturan Perundang-Undangan yang Disediakan				2 Dokumen	2 Dokumen	8.100.000,00	8.100.000,00	8.100.000,00	0,00	Kota Blitar, Semua Kecamatan, Semua Kel/Desa	DANA ALOKASI UMUM (DAU)	Memperkuat reformasi politik, hukum dan birokrasi, serta memperkuat pencegahan dan pemberantasan korupsi, narkoba, judi, dan penyeludupan.	5. Peningkatan tata kelola pemerintahan dan pelayanan publik 5. Peningkatan tata kelola pemerintahan dan pelayanan publik			8.620.000,00	DINAS KEPENDUDUKAN DAN PENCATATAN SIPIL
	2.12.01.2.06.0009	Penyelenggaraan Rapat Koordinasi dan Konsultasi SKPD																		
			Jumlah Laporan Penyelenggaraan Rapat Koordinasi dan Konsultasi SKPD				25 Laporan	25 Laporan	116.461.000,00	96.027.000,00	105.331.000,00	-11.130.000,00	Kota Blitar, Semua Kecamatan, Semua Kel/Desa	DANA ALOKASI UMUM (DAU)	Memperkuat reformasi politik, hukum dan birokrasi, serta memperkuat pencegahan dan pemberantasan korupsi, narkoba, judi, dan penyeludupan.	5. Peningkatan tata kelola pemerintahan dan pelayanan publik 5. Peningkatan tata kelola pemerintahan dan pelayanan publik			351.750.000,00	DINAS KEPENDUDUKAN DAN PENCATATAN SIPIL

NO	KODE	URUSAN / BIDANG URUSAN / PROGRAM / OUTCOME / KEGIATAN / SUB KEGIATAN	INDIKATOR PROGRAM / KEGIATAN / SUB KEGIATAN	TARGET AKHIR PERIODE RENSTRA PERANGKAT DAERAH	REALISASI CAPAIAN RENJA PERANGKAT DAERAH TAHUN 2024	PRAKIRAAN CAPAIAN TARGET RENJA PERANGKAT DAERAH	CAPAIAN KINERJA DAN KERANGKA PENDANAAN										KELOMPOK SASARAN	PRAKIRAAN MAJU RENCANA TAHUN 2027		PERANGKAT DAERAH PENANGGUNG JAWAB
							TARGET		PAGU INDIKATIF (Rp)			Bertambah/ Berkurang (10-12)	LOKASI	SUMBER DANA	PRIORITAS			TARGET	PAGU INDIKATIF (Rp)	
							SEBELUM	SESUDAH	RKPD 2026	APBD 2026	RKPD PERUBAHAN 2026				NASIONAL	DAERAH				
1	2	3	4	5	6	7	8	9	10	11	12	13	14	15	16	17	18	19	20	21
	2.12.01.2.06.0010	Penatausahaan Arsip Dinamis pada SKPD																		
			Jumlah Dokumen Penatausahaan Arsip Dinamis pada SKPD				1 Dokumen	1 Dokumen	90.578.600,00	49.974.400,00	93.517.700,00	2.939.100,00	Kota Blitar, Semua Kecamatan, Semua Kel/Desa	DANA ALOKASI UMUM (DAU)	Memperkuat reformasi politik, hukum dan birokrasi, serta memperkuat pencegahan dan pemberantasan korupsi, narkoba, judi, dan penyeludupan.	5. Peningkatan tata kelola pemerintahan dan pelayanan publik 5. Peningkatan tata kelola pemerintahan dan pelayanan publik			75.000.000,00	DINAS KEPENDUDUKAN DAN PENCATATAN SIPIL
	2.12.01.2.07	Pengadaan Barang Milik Daerah Penunjang Urusan Pemerintah Daerah	*Persentase Penyediaan Barang Milik Daerah Penunjang Urusan sesuai kebutuhan*				100 %	100 %	186.331.300,00	3.046.400,00	3.046.400,00	-183.284.900,00			Memperkuat reformasi politik, hukum dan birokrasi, serta memperkuat pencegahan dan pemberantasan korupsi, narkoba, judi, dan penyeludupan.	5. Peningkatan tata kelola pemerintahan dan pelayanan publik 5. Peningkatan tata kelola pemerintahan dan pelayanan publik	Aparatur		53.075.000,00	DINAS KEPENDUDUKAN DAN PENCATATAN SIPIL
	2.12.01.2.07.0005	Pengadaan Mebel																		
			Jumlah Paket Mebel yang Disediakan				2 Unit	2 Unit	73.063.800,00	0,00	0,00	-73.063.800,00	Kota Blitar, Semua Kecamatan, Semua Kel/Desa	DANA ALOKASI UMUM (DAU)	Memperkuat reformasi politik, hukum dan birokrasi, serta memperkuat pencegahan dan pemberantasan korupsi, narkoba, judi, dan penyeludupan.	5. Peningkatan tata kelola pemerintahan dan pelayanan publik 5. Peningkatan tata kelola pemerintahan dan pelayanan publik			25.000.000,00	DINAS KEPENDUDUKAN DAN PENCATATAN SIPIL
	2.12.01.2.07.0006	Pengadaan Peralatan dan Mesin Lainnya																		
			Jumlah Unit Peralatan dan Mesin Lainnya yang Disediakan				2 Unit	2 Unit	110.221.100,00	0,00	0,00	-110.221.100,00	Kota Blitar, Semua Kecamatan, Semua Kel/Desa	DANA ALOKASI UMUM (DAU)	Memperkuat reformasi politik, hukum dan birokrasi, serta memperkuat pencegahan dan pemberantasan korupsi, narkoba, judi, dan penyeludupan.	5. Peningkatan tata kelola pemerintahan dan pelayanan publik 5. Peningkatan tata kelola pemerintahan dan pelayanan publik			26.500.000,00	DINAS KEPENDUDUKAN DAN PENCATATAN SIPIL
	2.12.01.2.07.0007	Pengadaan Aset Tetap Lainnya																		
			Jumlah Unit Aset Tetap Lainnya yang Disediakan				1 Unit	1 Unit	3.046.400,00	3.046.400,00	3.046.400,00	0,00	Kota Blitar, Semua Kecamatan, Semua Kel/Desa	DANA ALOKASI UMUM (DAU)	Memperkuat reformasi politik, hukum dan birokrasi, serta memperkuat pencegahan dan pemberantasan korupsi, narkoba, judi, dan penyeludupan.	5. Peningkatan tata kelola pemerintahan dan pelayanan publik 5. Peningkatan tata kelola pemerintahan dan pelayanan publik			1.575.000,00	DINAS KEPENDUDUKAN DAN PENCATATAN SIPIL
	2.12.01.2.08	Penyediaan Jasa Penunjang Urusan Pemerintahan Daerah	*Persentase penyediaan jasa penunjang urusan sesuai standar*				100 %	100 %	739.247.586,00	685.996.890,00	679.906.890,00	-59.340.696,00			Memperkuat reformasi politik, hukum dan birokrasi, serta memperkuat pencegahan dan pemberantasan korupsi, narkoba, judi, dan penyeludupan.	5. Peningkatan tata kelola pemerintahan dan pelayanan publik 5. Peningkatan tata kelola pemerintahan dan pelayanan publik	Aparatur		755.370.589,00	DINAS KEPENDUDUKAN DAN PENCATATAN SIPIL
	2.12.01.2.08.0002	Penyediaan Jasa Komunikasi, Sumber Daya Air dan Listrik																		
			Jumlah Laporan Penyediaan Jasa Komunikasi, Sumber Daya Air dan Listrik yang Disediakan				60 Laporan	60 Laporan	203.576.400,00	191.076.400,00	187.786.400,00	-15.790.000,00	Kota Blitar, Semua Kecamatan, Semua Kel/Desa	DANA ALOKASI UMUM (DAU)	Memperkuat reformasi politik, hukum dan birokrasi, serta memperkuat pencegahan dan pemberantasan korupsi, narkoba, judi, dan penyeludupan.	5. Peningkatan tata kelola pemerintahan dan pelayanan publik 5. Peningkatan tata kelola pemerintahan dan pelayanan publik			217.865.550,00	DINAS KEPENDUDUKAN DAN PENCATATAN SIPIL
	2.12.01.2.08.0004	Penyediaan Jasa Pelayanan Umum Kantor																		
			Jumlah Laporan Penyediaan Jasa Pelayanan Umum Kantor yang Disediakan				13 Laporan	13 Laporan	535.671.186,00	494.920.490,00	492.120.490,00	-43.550.696,00	Kota Blitar, Semua Kecamatan, Semua Kel/Desa	DANA ALOKASI UMUM (DAU)	Memperkuat reformasi politik, hukum dan birokrasi, serta memperkuat pencegahan dan pemberantasan korupsi, narkoba, judi, dan penyeludupan.	5. Peningkatan tata kelola pemerintahan dan pelayanan publik 5. Peningkatan tata kelola pemerintahan dan pelayanan publik			537.505.039,00	DINAS KEPENDUDUKAN DAN PENCATATAN SIPIL
	2.12.01.2.09	Pemeliharaan Barang Milik Daerah Penunjang Urusan Pemerintahan Daerah	*Persentase Barang Milik Daerah yang terpelihara sesuai kebutuhan*				100 %	100 %	275.507.900,00	207.309.000,00	274.680.635,00	-827.265,00			Memperkuat reformasi politik, hukum dan birokrasi, serta memperkuat pencegahan dan pemberantasan korupsi, narkoba, judi, dan penyeludupan.	5. Peningkatan tata kelola pemerintahan dan pelayanan publik 5. Peningkatan tata kelola pemerintahan dan pelayanan publik	Aparatur		207.750.000,00	DINAS KEPENDUDUKAN DAN PENCATATAN SIPIL
	2.12.01.2.09.0001	Penyediaan Jasa Pemeliharaan, Biaya Pemeliharaan, dan Pajak Kendaraan Perorangan Dinas atau Kendaraan Dinas Jabatan																		
			Jumlah Kendaraan Perorangan Dinas atau Kendaraan Dinas Jabatan yang Dipelihara dan dibayarkan Pajaknya				1 Unit	1 Unit	78.843.100,00	78.843.100,00	71.497.300,00	-7.345.800,00	Kota Blitar, Semua Kecamatan, Semua Kel/Desa	DANA ALOKASI UMUM (DAU)	Memperkuat reformasi politik, hukum dan birokrasi, serta memperkuat pencegahan dan pemberantasan korupsi, narkoba, judi, dan penyeludupan.	5. Peningkatan tata kelola pemerintahan dan pelayanan publik 5. Peningkatan tata kelola pemerintahan dan pelayanan publik			0,00	DINAS KEPENDUDUKAN DAN PENCATATAN SIPIL
	2.12.01.2.09.0002	Penyediaan Jasa Pemeliharaan, Biaya Pemeliharaan, Pajak dan Perizinan Kendaraan Dinas Operasional atau Lapangan																		
			Jumlah Kendaraan Dinas Operasional atau Lapangan yang Dipelihara dan dibayarkan Pajak dan Perizinannya				4 Unit	4 Unit	12.808.100,00	13.439.500,00	18.439.500,00	5.631.400,00	Kota Blitar, Semua Kecamatan, Semua Kel/Desa	DANA ALOKASI UMUM (DAU)	Memperkuat reformasi politik, hukum dan birokrasi, serta memperkuat pencegahan dan pemberantasan korupsi, narkoba, judi, dan penyeludupan.	5. Peningkatan tata kelola pemerintahan dan pelayanan publik 5. Peningkatan tata kelola pemerintahan dan pelayanan publik			96.750.000,00	DINAS KEPENDUDUKAN DAN PENCATATAN SIPIL
	2.12.01.2.09.0005	Pemeliharaan Mebel																		

NO	KODE	URUSAN / BIDANG URUSAN / PROGRAM / OUTCOME / KEGIATAN / SUB KEGIATAN	INDIKATOR PROGRAM / KEGIATAN / SUB KEGIATAN	TARGET AKHIR PERIODE RENSTRA PERANGKAT DAERAH	REALISASI CAPAIAN RENJA PERANGKAT DAERAH TAHUN 2024	PRAKIRAAN CAPAIAN TARGET RENJA PERANGKAT DAERAH	CAPAIAN KINERJA DAN KERANGKA PENDANAAN										KELOMPOK SASARAN	PRAKIRAAN MAJU RENCANA TAHUN 2027		PERANGKAT DAERAH PENANGGUNG JAWAB
							TARGET		PAGU INDIKATIF (Rp)			Bertambah/ Berkurang (10-12)	LOKASI	SUMBER DANA	PRIORITAS			TARGET	PAGU INDIKATIF (Rp)	
							SEBELUM	SESUDAH	RKPD 2026	APBD 2026	RKPD PERUBAHAN 2026				NASIONAL	DAERAH				
1	2	3	4	5	6	7	8	9	10	11	12	13	14	15	16	17	18	19	20	21
			Jumlah Mebel yang Dipelihara				2 Unit	2 Unit	19.380.000,00	9.180.000,00	9.180.000,00	-10.200.000,00	Kota Blitar, Semua Kecamatan, Semua Kel/Desa	DANA ALOKASI UMUM (DAU)	Memperkuat reformasi politik, hukum dan birokrasi, serta memperkuat pencegahan dan pemberantasan korupsi, narkoba, judi, dan penyeludupan.	5. Peningkatan tata kelola pemerintahan dan pelayanan publik 5. Peningkatan tata kelola pemerintahan dan pelayanan publik			2.750.000,00	DINAS KEPENDUDUKAN DAN PENCATATAN SIPIL
	2.12.01.2.09.0006	Pemeliharaan Peralatan dan Mesin Lainnya																		
			Jumlah Peralatan dan Mesin Lainnya yang Dipelihara				2 Unit	82 Unit	69.896.700,00	71.838.400,00	80.782.900,00	10.886.200,00	Kota Blitar, Semua Kecamatan, Semua Kel/Desa	DANA ALOKASI UMUM (DAU)	Memperkuat reformasi politik, hukum dan birokrasi, serta memperkuat pencegahan dan pemberantasan korupsi, narkoba, judi, dan penyeludupan.	5. Peningkatan tata kelola pemerintahan dan pelayanan publik 5. Peningkatan tata kelola pemerintahan dan pelayanan publik			72.000.000,00	DINAS KEPENDUDUKAN DAN PENCATATAN SIPIL
	2.12.01.2.09.0007	Pemeliharaan Aset Tetap Lainnya																		
			Jumlah Aset Tetap Lainnya yang Dipelihara				1 Unit	1 Unit	1.080.000,00	1.080.000,00	1.050.000,00	-30.000,00	Kota Blitar, Semua Kecamatan, Semua Kel/Desa	DANA ALOKASI UMUM (DAU)	Memperkuat reformasi politik, hukum dan birokrasi, serta memperkuat pencegahan dan pemberantasan korupsi, narkoba, judi, dan penyeludupan.	5. Peningkatan tata kelola pemerintahan dan pelayanan publik 5. Peningkatan tata kelola pemerintahan dan pelayanan publik			1.250.000,00	DINAS KEPENDUDUKAN DAN PENCATATAN SIPIL
		-	-	-	-	-	-	-	5.734.135.931,00	4.684.725.991,00	4.644.550.440,00	-	-	-	-	-	-	-	6.209.560.189,00	-
	2.12.01.2.09.0008	Pemeliharaan Aset Tak Berwujud																		
			Jumlah Aset Tak Berwujud yang Dipelihara				1 Unit	0 Unit	0,00	0,00	0,00	0,00	Kota Blitar, Semua Kecamatan, Semua Kel/Desa	DANA ALOKASI UMUM (DAU)	Memperkuat reformasi politik, hukum dan birokrasi, serta memperkuat pencegahan dan pemberantasan korupsi, narkoba, judi, dan penyeludupan.	5. Peningkatan tata kelola pemerintahan dan pelayanan publik 5. Peningkatan tata kelola pemerintahan dan pelayanan publik			0,00	DINAS KEPENDUDUKAN DAN PENCATATAN SIPIL
		[Meningkatnya fasilitasi layanan kedinasan Perangkat Daerah]	Persentase fasilitasi layanan kedinasan sesuai standar / ketentuan yang berlaku	100	100	100	-	-	5.734.135.931,00	4.684.725.991,00	4.644.550.440,00	-	-	-	-	-	-	100	6.209.560.189,00	-
	2.12.01.2.09.0011	Pemeliharaan/Rehabilitasi Sarana dan Prasarana Pendukung Gedung Kantor atau Bangunan Lainnya																		
			Jumlah Sarana dan Prasarana Pendukung Gedung Kantor atau Bangunan Lainnya yang Dipelihara/Direhabilitasi				1 Unit	1 Unit	93.500.000,00	32.928.000,00	93.730.935,00	230.935,00	Kota Blitar, Semua Kecamatan, Semua Kel/Desa	DANA ALOKASI UMUM (DAU)	Memperkuat reformasi politik, hukum dan birokrasi, serta memperkuat pencegahan dan pemberantasan korupsi, narkoba, judi, dan penyeludupan.	5. Peningkatan tata kelola pemerintahan dan pelayanan publik 5. Peningkatan tata kelola pemerintahan dan pelayanan publik			35.000.000,00	DINAS KEPENDUDUKAN DAN PENCATATAN SIPIL
2,	2.12.02	PROGRAM PENDAFTARAN PENDUDUK	Persentase kepemilikan Identitas Kependudukan Digital (IKD) Persentase Kepemilikan Kartu				30 99,24 % %	30 99,24 % %	328.469.579,00	308.372.396,00	249.881.487,00	65.318.655,00							393.788.234,00	
		[Meningkatnya kualitas layanan pendaftaran penduduk]	Persentase kepemilikan Identitas Kependudukan Digital (IKD) Persentase Kepemilikan Kartu Identitas Anak	30 99.50	18.6 99.11	30 99.17	-	-	328.469.579,00	308.372.396,00	249.881.487,00	-	-	-	-	-	-	30 99.24	393.788.234,00	-
	2.12.02.2.01	Pelayanan Pendaftaran Penduduk	*Presentase dokumen pendafataran penduduk yang terselesaikan tepat waktu*				100 %	100 %	245.020.079,00	263.892.396,00	206.571.687,00	-38.448.392,00			Memperkuat reformasi politik, hukum dan birokrasi, serta memperkuat pencegahan dan pemberantasan korupsi, narkoba, judi, dan penyeludupan.	5. Peningkatan tata kelola pemerintahan dan pelayanan publik 5. Peningkatan tata kelola pemerintahan dan pelayanan publik	Masyarakat		303.897.934,00	DINAS KEPENDUDUKAN DAN PENCATATAN SIPIL
	2.12.02.2.01.0001	Pendataan Penduduk Non Permanen dan Rentan Administrasi Kependudukan																		
			Jumlah Dokumen Hasil Pendataan Penduduk Non Permanen dan Rentan Administrasi Kependudukan				1 Dokumen	0 Dokumen	15.220.000,00	0,00	0,00	-15.220.000,00	Kota Blitar, Semua Kecamatan, Semua Kel/Desa	DANA ALOKASI UMUM (DAU)	Memperkuat reformasi politik, hukum dan birokrasi, serta memperkuat pencegahan dan pemberantasan korupsi, narkoba, judi, dan penyeludupan.	5. Peningkatan tata kelola pemerintahan dan pelayanan publik 5. Peningkatan tata kelola pemerintahan dan pelayanan publik			19.262.232,00	DINAS KEPENDUDUKAN DAN PENCATATAN SIPIL
	2.12.02.2.01.0002	Pencatatan, Penatausahaan dan Penerbitan Dokumen Atas Pendaftaran Penduduk																		
			Jumlah Dokumen Hasil Pencatatan, Penatausahaan dan Penerbitan Dokumen Atas Pendaftaran Penduduk				1 Dokumen	12 Dokumen	229.800.079,00	263.892.396,00	206.571.687,00	-23.228.392,00	Kota Blitar, Semua Kecamatan, Semua Kel/Desa	DANA ALOKASI UMUM (DAU)	Memperkuat reformasi politik, hukum dan birokrasi, serta memperkuat pencegahan dan pemberantasan korupsi, narkoba, judi, dan penyeludupan.	5. Peningkatan tata kelola pemerintahan dan pelayanan publik 5. Peningkatan tata kelola pemerintahan dan pelayanan publik			284.635.702,00	DINAS KEPENDUDUKAN DAN PENCATATAN SIPIL
	2.12.02.2.02	Penataan Pendaftaran Penduduk	*Persentase ketersediaan blanko dan formulir pendafataran penduduk*				100 %	100 %	13.849.500,00	13.200.000,00	12.889.800,00	-959.700,00			Memperkuat reformasi politik, hukum dan birokrasi, serta memperkuat pencegahan dan pemberantasan korupsi, narkoba, judi, dan penyeludupan.	5. Peningkatan tata kelola pemerintahan dan pelayanan publik 5. Peningkatan tata kelola pemerintahan dan pelayanan publik	Masyarakat		18.150.000,00	DINAS KEPENDUDUKAN DAN PENCATATAN SIPIL
	2.12.02.2.02.0002	Pengadaan Dokumen Kependudukan selain Blangko KTP-El, Formulir, dan Buku Terkait Pendaftaran Penduduk Sesuai dengan Kebutuhan																		

NO	KODE	URUSAN / BIDANG URUSAN / PROGRAM / OUTCOME / KEGIATAN / SUB KEGIATAN	INDIKATOR PROGRAM / KEGIATAN / SUB KEGIATAN	TARGET AKHIR PERIODE RENSTRA PERANGKAT DAERAH	REALISASI CAPAIAN RENJA PERANGKAT DAERAH TAHUN 2024	PRAKIRAAN CAPAIAN TARGET RENJA PERANGKAT DAERAH	CAPAIAN KINERJA DAN KERANGKA PENDANAAN										KELOMPOK SASARAN	PRAKIRAAN MAJU RENCANA TAHUN 2027		PERANGKAT DAERAH PENANGGUNG JAWAB
							TARGET		PAGU INDIKATIF (Rp)			Bertambah/ Berkurang (10-12)	LOKASI	SUMBER DANA	PRIORITAS			TARGET	PAGU INDIKATIF (Rp)	
							SEBELUM	SESUDAH	RKPD 2026	APBD 2026	RKPD PERUBAHAN 2026				NASIONAL	DAERAH				
1	2	3	4	5	6	7	8	9	10	11	12	13	14	15	16	17	18	19	20	21
			Jumlah Dokumen Kependudukan selain Blangko KTP-El, Formulir, dan Buku Terkait Pendaftaran Penduduk Sesuai dengan Kebutuhan yang Tersedia				1 Dokumen	1 Dokumen	13.849.500,00	13.200.000,00	12.889.800,00	-959.700,00	Kota Blitar, Semua Kecamatan, Semua Kel/Desa	DANA ALOKASI UMUM (DAU)	Memperkuat reformasi politik, hukum dan birokrasi, serta memperkuat pencegahan dan pemberantasan korupsi, narkoba, judi, dan penyeludupan	5. Peningkatan tata kelola pemerintahan dan pelayanan publik 5. Peningkatan tata kelola pemerintahan dan pelayanan publik			18.150.000,00	DINAS KEPENDUDUKAN DAN PENCATATAN SIPIL
	2.12.02.2.03	Penyelenggaraan Pendaftaran Penduduk	*Persentase dokumen pendaftaran penduduk yang terselesaikan tepat waktu melalui pelayanan keliling Persentase koordinasi antar lembaga dalam pelayanan pendaftaran penduduk*				100 %	100 %	56.850.000,00	31.280.000,00	30.420.000,00	-26.430.000,00			Memperkuat reformasi politik, hukum dan birokrasi, serta memperkuat pencegahan dan pemberantasan korupsi, narkoba, judi, dan penyeludupan	5. Peningkatan tata kelola pemerintahan dan pelayanan publik 5. Peningkatan tata kelola pemerintahan dan pelayanan publik	Masyarakat		52.162.500,00	DINAS KEPENDUDUKAN DAN PENCATATAN SIPIL
	2.12.02.2.03.0001	Koordinasi antar Lembaga Pemerintah dan Lembaga Non-Pemerintah di Kabupaten/Kota dalam Penertiban Pelayanan Pendaftaran Penduduk																		
			Jumlah Laporan Hasil Koordinasi antar Lembaga Pemerintah dan Lembaga Non-Pemerintah di Kabupaten/Kota dalam Penertiban Pelayanan Pendaftaran Penduduk				1 Laporan	1 Laporan	18.250.000,00	1.375.000,00	1.375.000,00	-16.875.000,00	Kota Blitar, Semua Kecamatan, Semua Kel/Desa	DANA ALOKASI UMUM (DAU)	Memperkuat reformasi politik, hukum dan birokrasi, serta memperkuat pencegahan dan pemberantasan korupsi, narkoba, judi, dan penyeludupan	5. Peningkatan tata kelola pemerintahan dan pelayanan publik 5. Peningkatan tata kelola pemerintahan dan pelayanan publik			15.150.000,00	DINAS KEPENDUDUKAN DAN PENCATATAN SIPIL
	2.12.02.2.03.0003	Fasilitasi Pendaftaran Penduduk																		
			Jumlah Laporan Hasil Fasilitasi pendaftaran penduduk				1 Laporan	1 Laporan	38.600.000,00	29.905.000,00	29.045.000,00	-9.555.000,00	Kota Blitar, Semua Kecamatan, Semua Kel/Desa	DANA ALOKASI UMUM (DAU)	Memperkuat reformasi politik, hukum dan birokrasi, serta memperkuat pencegahan dan pemberantasan korupsi, narkoba, judi, dan penyeludupan	5. Peningkatan tata kelola pemerintahan dan pelayanan publik 5. Peningkatan tata kelola pemerintahan dan pelayanan publik			37.012.500,00	DINAS KEPENDUDUKAN DAN PENCATATAN SIPIL
	2.12.02.2.04	Pembinaan dan Pengawasan Penyelenggaraan Pendaftaran Penduduk	*Persentase petugas layanan/operator leyanan pendafataran penduduk yang dilakukan pembinaan dan pengawasan*				100 %	100 %	12.750.000,00	0,00	0,00	-12.750.000,00			Memperkuat reformasi politik, hukum dan birokrasi, serta memperkuat pencegahan dan pemberantasan korupsi, narkoba, judi, dan penyeludupan	5. Peningkatan tata kelola pemerintahan dan pelayanan publik 5. Peningkatan tata kelola pemerintahan dan pelayanan publik	Masyarakat		19.577.800,00	DINAS KEPENDUDUKAN DAN PENCATATAN SIPIL
	2.12.02.2.04.0002	Pembinaan dan Pengawasan Terkait Pendaftaran Penduduk																		
			Jumlah Laporan Pembinaan dan Pengawasan Terkait Pendataran Penduduk				1 Laporan	0 Laporan	12.750.000,00	0,00	0,00	-12.750.000,00	Kota Blitar, Semua Kecamatan, Semua Kel/Desa	DANA ALOKASI UMUM (DAU)	Memperkuat reformasi politik, hukum dan birokrasi, serta memperkuat pencegahan dan pemberantasan korupsi, narkoba, judi, dan penyeludupan	5. Peningkatan tata kelola pemerintahan dan pelayanan publik 5. Peningkatan tata kelola pemerintahan dan pelayanan publik			19.577.800,00	DINAS KEPENDUDUKAN DAN PENCATATAN SIPIL
3,	2.12.03	PROGRAM PENCATATAN SIPIL	Persentase Akta Kelahiran yang Diterbitkan bagi yang Melaporkan Persentase Akta Kematian yang diterbitkan bagi yang melaporkan Persentase cakupan kepemilikan akta perceraian pada semua individu pasangan yang perceraiannya dilaporkan Persentase kepemilikan				100 93,76 88,63 69,17 99,85 % % % % %	99,85 100 88,63 93,76 69,17 % % % % %	200.216.000,00	61.785.200,00	61.005.660,00	150.984.000,00							351.200.000,00	
		| Meningkatnya kualitas layanan pencatatan sipil |	Persentase Akta Kelahiran yang Diterbitkan bagi yang Melaporkan Persentase Akta Kematian yang Diterbitkan bagi yang Melaporkan Persentase Akta Perceraian yang Diterbitkan bagi yang Melaporkan Persentase Akta Perkawinan yang Diterbitkan bagi yang Melaporkan Persentase cakupan kepemilikan akta perceraian pada semua individu pasangan yang perceraiannya dilaporkan Persentase kepemilikan dokumen akte kelahiran seluruh penduduk Persentase kepemilikan dokumen perkawinan	100 73.27 95.71 95.88	100 67.11 81.44 92.78 99.63	100 68.14 85.78 93.27 99.81	-	-	200.216.000,00	61.785.200,00	61.005.660,00	-	-	-	-	-	-	100 69.17 88.63 93.76 99.85	351.200.000,00	-
	2.12.03.2.01	Pelayanan Pencatatan Sipil	*Persentase pelayanan pencatatan sipil yang terselesaikan tepat waktu*				100 %	100 %	78.982.100,00	23.622.700,00	22.843.160,00	-56.138.940,00			Memperkuat reformasi politik, hukum dan birokrasi, serta memperkuat pencegahan dan pemberantasan korupsi, narkoba, judi, dan penyeludupan	5. Peningkatan tata kelola pemerintahan dan pelayanan publik 5. Peningkatan tata kelola pemerintahan dan pelayanan publik	Masyarakat		125.200.000,00	DINAS KEPENDUDUKAN DAN PENCATATAN SIPIL
	2.12.03.2.01.0001	Pencatatan, Penatausahaan dan Penerbitan Dokumen Atas Pelaporan Peristiwa Penting																		

NO	KODE	URUSAN / BIDANG URUSAN / PROGRAM / OUTCOME / KEGIATAN / SUB KEGIATAN	INDIKATOR PROGRAM / KEGIATAN / SUB KEGIATAN	TARGET AKHIR PERIODE RENSTRA PERANGKAT DAERAH	REALISASI CAPAIAN RENJA PERANGKAT DAERAH TAHUN 2024	PRAKIRAAN CAPAIAN TARGET RENJA PERANGKAT DAERAH	CAPAIAN KINERJA DAN KERANGKA PENDANAAN										KELOMPOK SASARAN	PRAKIRAAN MAJU RENCANA TAHUN 2027		PERANGKAT DAERAH PENANGGUNG JAWAB
							TARGET		PAGU INDIKATIF (Rp)			Bertambah/ Berkurang (10-12)	LOKASI	SUMBER DANA	PRIORITAS			TARGET	PAGU INDIKATIF (Rp)	
							SEBELUM	SESUDAH	RKPD 2026	APBD 2026	RKPD PERUBAHAN 2026				NASIONAL	DAERAH				
1	2	3	4	5	6	7	8	9	10	11	12	13	14	15	16	17	18	19	20	21
			Jumlah Dokumen Hasil Pencatatan, Penatausahaan dan Penerbitan Dokumen Atas Pelaporan Peristiwa Penting				1 Dokumen	12 Dokumen	66.981.700,00	17.672.700,00	17.318.160,00	-49.663.540,00	Kota Blitar, Semua Kecamatan, Semua Kel/Desa	DANA ALOKASI UMUM (DAU)	Memperkuat reformasi politik, hukum dan birokrasi, serta memperkuat pencegahan dan pemberantasan korupsi, narkoba, judi, dan penyeludupan.	5. Peningkatan tata kelola pemerintahan dan pelayanan publik 5. Peningkatan tata kelola pemerintahan dan pelayanan publik			115.200.000,00	DINAS KEPENDUDUKAN DAN PENCATATAN SIPIL
	2.12.03.2.01.0005	Pengadaan Dokumen Kependudukan selain Blangko KTP-El, Formulir, dan Buku Terkait Pencatatan Sipil Sesuai dengan Kebutuhan																		
			Jumlah Dokumen Kependudukan selain Blangko KTP-El, Formulir, dan Buku Terkait Pencatatan Sipil Sesuai dengan Kebutuhan yang Tersedia				0 Paket	1 Paket	12.000.400,00	5.950.000,00	5.525.000,00	-6.475.400,00	Kota Blitar, Semua Kecamatan, Semua Kel/Desa	DANA ALOKASI UMUM (DAU)	Memperkuat reformasi politik, hukum dan birokrasi, serta memperkuat pencegahan dan pemberantasan korupsi, narkoba, judi, dan penyeludupan.	5. Peningkatan tata kelola pemerintahan dan pelayanan publik 5. Peningkatan tata kelola pemerintahan dan pelayanan publik			10.000.000,00	DINAS KEPENDUDUKAN DAN PENCATATAN SIPIL
	2.12.03.2.02	Penyelenggaraan Pencatatan Sipil	*Persentase penyelenggaraan koordinasi antar lembaga dalam penerbitan layanan pencatatan sipl*				100 %	100 %	101.295.700,00	38.162.500,00	38.162.500,00	-63.133.200,00			Memperkuat reformasi politik, hukum dan birokrasi, serta memperkuat pencegahan dan pemberantasan korupsi, narkoba, judi, dan penyeludupan.	5. Peningkatan tata kelola pemerintahan dan pelayanan publik 5. Peningkatan tata kelola pemerintahan dan pelayanan publik	Masyarakat		137.000.000,00	DINAS KEPENDUDUKAN DAN PENCATATAN SIPIL
	2.12.03.2.02.0002	Koordinasi dengan Kantor Kementerian yang Menyelenggarakan Urusan Pemerintahan di Bidang Agama Kabupaten/Kota dalam Memelihara Hubungan Timbal Balik Melalui Pembinaan Masing-Masing kepada Instansi Vertikal dan UPT Dinas Kependudukan dan Pencatatan Sipil Kabupaten/Kota																		
			Jumlah Laporan Hasil Koordinasi dengan Kantor Kementerian yang Menyelenggarakan Urusan Pemerintahan di Bidang Agama Kabupaten/Kota dalam Memelihara Hubungan Timbal Balik Melalui Pembinaan Masing-Masing kepada Instansi Vertikal				1 Laporan	1 Laporan	4.950.000,00	4.200.000,00	4.200.000,00	-750.000,00	Kota Blitar, Semua Kecamatan, Semua Kel/Desa	DANA ALOKASI UMUM (DAU)	Memperkuat reformasi politik, hukum dan birokrasi, serta memperkuat pencegahan dan pemberantasan korupsi, narkoba, judi, dan penyeludupan.	5. Peningkatan tata kelola pemerintahan dan pelayanan publik 5. Peningkatan tata kelola pemerintahan dan pelayanan publik			6.000.000,00	DINAS KEPENDUDUKAN DAN PENCATATAN SIPIL
	2.12.03.2.02.0006	Fasilitasi Terkait Pencatatan Sipil																		
			Jumlah Laporan Hasil Fasilitasi Pencatatan Sipil				1 Laporan	1 Laporan	96.345.700,00	33.962.500,00	33.962.500,00	-62.383.200,00	Kota Blitar, Semua Kecamatan, Semua Kel/Desa	DANA ALOKASI UMUM (DAU)	Memperkuat reformasi politik, hukum dan birokrasi, serta memperkuat pencegahan dan pemberantasan korupsi, narkoba, judi, dan penyeludupan.	5. Peningkatan tata kelola pemerintahan dan pelayanan publik 5. Peningkatan tata kelola pemerintahan dan pelayanan publik			131.000.000,00	DINAS KEPENDUDUKAN DAN PENCATATAN SIPIL
		-	-	-	-	-	-	-	200.216.000,00	61.785.200,00	61.005.660,00	-	-	-	-	-	-	-	351.200.000,00	-
	2.12.03.2.02.0008	Sosialisasi Terkait Pencatatan Sipil																		
			Jumlah Laporan Hasil sosialisasi Pencatatan Sipil				0 Laporan	0 Laporan	0,00	0,00	0,00	0,00	Kota Blitar, Semua Kecamatan, Semua Kel/Desa	-	Memperkuat reformasi politik, hukum dan birokrasi, serta memperkuat pencegahan dan pemberantasan korupsi, narkoba, judi, dan penyeludupan.	5. Peningkatan tata kelola pemerintahan dan pelayanan publik 5. Peningkatan tata kelola pemerintahan dan pelayanan publik			0,00	DINAS KEPENDUDUKAN DAN PENCATATAN SIPIL
		[Meningkatnya kualitas layanan pencatatan sipil]	Persentase Akta Kelahiran yang Diterbitkan bagi yang Melaporkan Persentase Akta Kematian yang Diterbitkan bagi yang Melaporkan Persentase Akta Perceraian yang Diterbitkan bagi yang Melaporkan Persentase Akta Perkawinan yang Diterbitkan bagi yang Melaporkan Persentase cakupan kepemilikan akta perceraian pada semua individu pasangan yang perceraiannya dilaporkan Persentase kepemilikan dokumen akte kelahiran seluruh penduduk Persentase kepemilikan dokumen perkawinan	100 73.27 95.71 95.88	100 67.11 81.44 92.78 99.63	100 68.14 85.78 93.27 99.81	-	-	200.216.000,00	61.785.200,00	61.005.660,00	-	-	-	-	-	-	100 69.17 88.63 93.76 99.85	351.200.000,00	-
	2.12.03.2.03	Pembinaan dan Pengawasan Penyelenggaraan Pencatatan Sipil	*Persentase petugas pelayanan pencatatan sipil yang di bina*				100 %	100 %	19.938.200,00	0,00	0,00	-19.938.200,00			Memperkuat reformasi politik, hukum dan birokrasi, serta memperkuat pencegahan dan pemberantasan korupsi, narkoba, judi, dan penyeludupan.	5. Peningkatan tata kelola pemerintahan dan pelayanan publik 5. Peningkatan tata kelola pemerintahan dan pelayanan publik	Masyarakat		89.000.000,00	DINAS KEPENDUDUKAN DAN PENCATATAN SIPIL
	2.12.03.2.03.0004	Bimbingan Teknis Terkait Pencatatan Sipil																		
			Jumlah Laporan Hasil Bimbingan Teknis Terkait Pencatatan Sipil				1 Laporan	0 Laporan	19.938.200,00	0,00	0,00	-19.938.200,00	Kota Blitar, Semua Kecamatan, Semua Kel/Desa	DANA ALOKASI UMUM (DAU)	Memperkuat reformasi politik, hukum dan birokrasi, serta memperkuat pencegahan dan pemberantasan korupsi, narkoba, judi, dan penyeludupan.	5. Peningkatan tata kelola pemerintahan dan pelayanan publik 5. Peningkatan tata kelola pemerintahan dan pelayanan publik			89.000.000,00	DINAS KEPENDUDUKAN DAN PENCATATAN SIPIL

NO	KODE	URUSAN / BIDANG URUSAN / PROGRAM / OUTCOME / KEGIATAN / SUB KEGIATAN	INDIKATOR PROGRAM / KEGIATAN / SUB KEGIATAN	TARGET AKHIR PERIODE RENSTRA PERANGKAT DAERAH	REALISASI CAPAIAN RENJA PERANGKAT DAERAH TAHUN 2024	PRAKIRAAN CAPAIAN TARGET RENJA PERANGKAT DAERAH	CAPAIAN KINERJA DAN KERANGKA PENDANAAN										KELOMPOK SASARAN	PRAKIRAAN MAJU RENCANA TAHUN 2027		PERANGKAT DAERAH PENANGGUNG JAWAB
							TARGET		PAGU INDIKATIF (Rp)			Bertambah/ Berkurang (10-12)	LOKASI	SUMBER DANA	PRIORITAS			TARGET	PAGU INDIKATIF (Rp)	
							SEBELUM	SESUDAH	RKPD 2026	APBD 2026	RKPD PERUBAHAN 2026				NASIONAL	DAERAH				
1	2	3	4	5	6	7	8	9	10	11	12	13	14	15	16	17	18	19	20	21
4,	2.12.04	PROGRAM PENGELOLAAN INFORMASI ADMINISTRASI	Persentase Informasi Kependudukan yang DImanfaatkan				74,19 %	74,19 %	293.942.200,00	54.880.800,00	54.880.800,00	-121.947.200,00							171.995.000,00	
		[Meningkatnya pemanfaatan informasi kependudukan]	Persentase Informasi Kependudukan yang DImanfaatkan	100	69	64.52	-	-	293.942.200,00	54.880.800,00	54.880.800,00	-	-	-	-	-	-	74.19	171.995.000,00	-
	2.12.04.2.01	Pengumpulan Data Kependudukan dan Pemanfaatan dan Penyajian Database Kependudukan	*Persentase PKS pemanfaatana data kependudukan yang diterbitkan*				100 %	100 %	91.156.600,00	1.772.800,00	1.772.800,00	-89.383.800,00			Memperkuat reformasi politik, hukum dan birokrasi, serta memperkuat pencegahan dan pemberantasan korupsi, narkoba, judi, dan penyeludupan	5. Peningkatan tata kelola pemerintahan dan pelayanan publik 5. Peningkatan tata kelola pemerintahan dan pelayanan publik	Masyarakat		15.225.000,00	DINAS KEPENDUDUKAN DAN PENCATATAN SIPIL
	2.12.04.2.01.0001	Pengolahan dan Penyajian Data Kependudukan																		
			Jumlah Dokumen Data Kependudukan yang Diolah dan Disajikan				0 Dokumen	0 Dokumen	76.882.400,00	0,00	0,00	-76.882.400,00	Kota Blitar, Semua Kecamatan, Semua Kel/Desa	DANA ALOKASI UMUM (DAU)	Memperkuat reformasi politik, hukum dan birokrasi, serta memperkuat pencegahan dan pemberantasan korupsi, narkoba, judi, dan penyeludupan	5. Peningkatan tata kelola pemerintahan dan pelayanan publik 5. Peningkatan tata kelola pemerintahan dan pelayanan publik			0,00	DINAS KEPENDUDUKAN DAN PENCATATAN SIPIL
	2.12.04.2.01.0002	Kerja Sama Pemanfaatan Data Kependudukan																		
			Jumlah Dokumen Kerja Sama Pemanfaatan Data Kependudukan				2 Dokumen	3 Dokumen	14.274.200,00	1.772.800,00	1.772.800,00	-12.501.400,00	Kota Blitar, Semua Kecamatan, Semua Kel/Desa	DANA ALOKASI UMUM (DAU)	Memperkuat reformasi politik, hukum dan birokrasi, serta memperkuat pencegahan dan pemberantasan korupsi, narkoba, judi, dan penyeludupan	5. Peningkatan tata kelola pemerintahan dan pelayanan publik 5. Peningkatan tata kelola pemerintahan dan pelayanan publik			15.225.000,00	DINAS KEPENDUDUKAN DAN PENCATATAN SIPIL
	2.12.04.2.02	Penataan Pengelolaan Informasi Administrasi Kependudukan	*Persentase standart layanan adminduk yang tersedia*				100 %	100 %	44.724.000,00	41.558.000,00	41.558.000,00	-3.166.000,00			Memperkuat reformasi politik, hukum dan birokrasi, serta memperkuat pencegahan dan pemberantasan korupsi, narkoba, judi, dan penyeludupan	5. Peningkatan tata kelola pemerintahan dan pelayanan publik 5. Peningkatan tata kelola pemerintahan dan pelayanan publik	Masyarakat		57.120.000,00	DINAS KEPENDUDUKAN DAN PENCATATAN SIPIL
	2.12.04.2.02.0001	Penyusunan Tata Cara Perencanaan, Pelaksanaan, Pemantauan, Evaluasi, Pengendalian, dan Pelaporan Penyelenggaraan Adminduk Terkait Pengelolaan Informasi Administrasi Kependudukan																		
			Jumlah Dokumen Tata Cara Perencanaan, Pelaksanaan, Pemantauan, Evaluasi, Pengendalian, dan Pelaporan Penyelenggaraan Adminduk Terkait Pengelolaan Informasi Administrasi Kependudukan				1 Dokumen	1 Dokumen	44.724.000,00	41.558.000,00	41.558.000,00	-3.166.000,00	Kota Blitar, Semua Kecamatan, Semua Kel/Desa	DANA ALOKASI UMUM (DAU)	Memperkuat reformasi politik, hukum dan birokrasi, serta memperkuat pencegahan dan pemberantasan korupsi, narkoba, judi, dan penyeludupan	5. Peningkatan tata kelola pemerintahan dan pelayanan publik 5. Peningkatan tata kelola pemerintahan dan pelayanan publik			57.120.000,00	DINAS KEPENDUDUKAN DAN PENCATATAN SIPIL
	2.12.04.2.03	Penyelenggaraan Pengelolaan Informasi Administrasi Kependudukan	*Persentase jumlah elemen data penduduk yang di update*				100 %	100 %	137.905.800,00	0,00	0,00	-137.905.800,00			Memperkuat reformasi politik, hukum dan birokrasi, serta memperkuat pencegahan dan pemberantasan korupsi, narkoba, judi, dan penyeludupan	5. Peningkatan tata kelola pemerintahan dan pelayanan publik 5. Peningkatan tata kelola pemerintahan dan pelayanan publik	Masyarakat		86.650.000,00	DINAS KEPENDUDUKAN DAN PENCATATAN SIPIL
	2.12.04.2.03.0003	Fasilitasi Terkait Pengelolaan Informasi Administrasi Kependudukan																		
			Jumlah Laporan Hasil Fasilitasi Pengelolaan Informasi Administrasi Kependudukan				1 Laporan	0 Laporan	55.500.000,00	0,00	0,00	-55.500.000,00	Kota Blitar, Semua Kecamatan, Semua Kel/Desa	DANA ALOKASI UMUM (DAU)	Memperkuat reformasi politik, hukum dan birokrasi, serta memperkuat pencegahan dan pemberantasan korupsi, narkoba, judi, dan penyeludupan	5. Peningkatan tata kelola pemerintahan dan pelayanan publik 5. Peningkatan tata kelola pemerintahan dan pelayanan publik			18.500.000,00	DINAS KEPENDUDUKAN DAN PENCATATAN SIPIL
	2.12.04.2.03.0005	Sosialisasi Terkait Pengelolaan Informasi Administrasi Kependudukan																		
			Jumlah Laporan Hasil Sosialisasi Pengelolaan Informasi Administrasi Kependudukan				1 Laporan	1 Laporan	82.405.800,00	0,00	0,00	-82.405.800,00	Kota Blitar, Semua Kecamatan, Semua Kel/Desa	DANA ALOKASI UMUM (DAU)	Memperkuat reformasi politik, hukum dan birokrasi, serta memperkuat pencegahan dan pemberantasan korupsi, narkoba, judi, dan penyeludupan	5. Peningkatan tata kelola pemerintahan dan pelayanan publik 5. Peningkatan tata kelola pemerintahan dan pelayanan publik			68.150.000,00	DINAS KEPENDUDUKAN DAN PENCATATAN SIPIL
	2.12.04.2.04	Pembinaan dan Pengawasan Pengelolaan Informasi Administrasi Kependudukan	*Persentase operator SIAK yang dilakukan pembinaan dan pengawasan*				100 %	100 %	20.155.800,00	11.550.000,00	11.550.000,00	-8.605.800,00			Memperkuat reformasi politik, hukum dan birokrasi, serta memperkuat pencegahan dan pemberantasan korupsi, narkoba, judi, dan penyeludupan	5. Peningkatan tata kelola pemerintahan dan pelayanan publik 5. Peningkatan tata kelola pemerintahan dan pelayanan publik	Masyarakat		13.000.000,00	DINAS KEPENDUDUKAN DAN PENCATATAN SIPIL
	2.12.04.2.04.0001	Pembinaan dan Pengawasan Terkait Pengelolaan Informasi Administrasi Kependudukan																		
			Jumlah Laporan Hasil Pembinaan dan Pengawasan Pengelolaan Informasi Administrasi Kependudukan				1 Laporan	1 Laporan	15.400.000,00	6.600.000,00	6.600.000,00	-8.800.000,00	Kota Blitar, Semua Kecamatan, Semua Kel/Desa	DANA ALOKASI UMUM (DAU)	Memperkuat reformasi politik, hukum dan birokrasi, serta memperkuat pencegahan dan pemberantasan korupsi, narkoba, judi, dan penyeludupan	5. Peningkatan tata kelola pemerintahan dan pelayanan publik 5. Peningkatan tata kelola pemerintahan dan pelayanan publik			6.150.000,00	DINAS KEPENDUDUKAN DAN PENCATATAN SIPIL
	2.12.04.2.04.0003	Bimbingan Teknis Terkait Pengelolaan Informasi Administrasi Kependudukan dan Pendayagunaan Data Kependudukan																		

NO	KODE	URUSAN / BIDANG URUSAN / PROGRAM / OUTCOME / KEGIATAN / SUB KEGIATAN	INDIKATOR PROGRAM / KEGIATAN / SUB KEGIATAN	TARGET AKHIR PERIODE RENSTRA PERANGKAT DAERAH	REALISASI CAPAIAN RENJA PERANGKAT DAERAH TAHUN 2024	PRAKIRAAN CAPAIAN TARGET RENJA PERANGKAT DAERAH	CAPAIAN KINERJA DAN KERANGKA PENDANAAN										KELOMPOK SASARAN	PRAKIRAAN MAJU RENCANA TAHUN 2027		PERANGKAT DAERAH PENANGGUNG JAWAB
							TARGET		PAGU INDIKATIF (Rp)			Bertambah/ Berkurang (10-12)	LOKASI	SUMBER DANA	PRIORITAS			TARGET	PAGU INDIKATIF (Rp)	
							SEBELUM	SESUDAH	RKPD 2026	APBD 2026	RKPD PERUBAHAN 2026				NASIONAL	DAERAH				
1	2	3	4	5	6	7	8	9	10	11	12	13	14	15	16	17	18	19	20	21
			Jumlah Laporan Hasil Bimbingan Teknis Terkait Pengelolaan Informasi Administrasi Kependudukan dan Pendayagunaan Data Kependudukan				1 Laporan	1 Laporan	4.755.800,00	4.950.000,00	4.950.000,00	194.200,00	Kota Blitar, Semua Kecamatan, Semua Kel/Desa	DANA ALOKASI UMUM (DAU)	Memperkuat reformasi politik, hukum dan birokrasi, serta memperkuat pencegahan dan pemberantasan korupsi, narkoba, judi, dan penyeludupan.	5. Peningkatan tata kelola pemerintahan dan pelayanan publik 5. Peningkatan tata kelola pemerintahan dan pelayanan publik			6.850.000,00	DINAS KEPENDUDUKAN DAN PENCATATAN SIPIL
5,	2.12.05	PROGRAM PENGELOLAAN PROFIL KEPENDUDUKAN	Cakupan Pengelolaan Profil Kependudukan				100 %	100 %	15.352.000,00	14.584.400,00	14.030.400,00	21.398.000,00							36.750.000,00	
		[Meningkatnya kualitas profil kependudukan]	Cakupan Pengelolaan Profil Kependudukan	100	100	100	-	-	15.352.000,00	14.584.400,00	14.030.400,00	-	-	-	-	-	-	100	36.750.000,00	-
	2.12.05.2.01	Penyusunan Profil Kependudukan	*Persentase penerbitan buku profil kependudukan dan data kependudukan*				100 %	100 %	15.352.000,00	14.584.400,00	14.030.400,00	-1.321.600,00			Memperkuat reformasi politik, hukum dan birokrasi, serta memperkuat pencegahan dan pemberantasan korupsi, narkoba, judi, dan penyeludupan.	5. Peningkatan tata kelola pemerintahan dan pelayanan publik 5. Peningkatan tata kelola pemerintahan dan pelayanan publik	Masyarakat		36.750.000,00	DINAS KEPENDUDUKAN DAN PENCATATAN SIPIL
	2.12.05.2.01.0002	Penyusunan Profil Data Perkembangan dan Proyeksi Kependudukan serta Kebutuhan yang Lain																		
			Jumlah Dokumen Profil Data Perkembangan dan Proyeksi Kependudukan serta Kebutuhan yang Lain yang tersusun				0 Dokumen	2 Dokumen	15.352.000,00	14.584.400,00	14.030.400,00	-1.321.600,00	Kota Blitar, Semua Kecamatan, Semua Kel/Desa	DANA ALOKASI UMUM (DAU)	Memperkuat reformasi politik, hukum dan birokrasi, serta memperkuat pencegahan dan pemberantasan korupsi, narkoba, judi, dan penyeludupan.	5. Peningkatan tata kelola pemerintahan dan pelayanan publik 5. Peningkatan tata kelola pemerintahan dan pelayanan publik			36.750.000,00	DINAS KEPENDUDUKAN DAN PENCATATAN SIPIL
		DINAS PERHUBUNGAN							16.854.685.296,00	18.089.899.576,00	19.028.674.576,00	2.173.989.280,00							16.936.069.254,00	
	2	URUSAN PEMERINTAHAN WAJIB YANG TIDAK							16.854.685.296,00	18.089.899.576,00	19.028.674.576,00	2.173.989.280,00							16.936.069.254,00	
	2.15	URUSAN PEMERINTAHAN							16.854.685.296,00	18.089.899.576,00	19.028.674.576,00	2.173.989.280,00							16.936.069.254,00	
1,	2.15.01	PROGRAM PENUNJANG URUSAN PEMERINTAHAN	Persentase fasilitasi layanan kedinasan sesuai standar / ketentuan yang berlaku				100 %	100 %	6.968.766.164,00	6.777.072.068,00	6.643.678.141,00	76.325.671,00							7.045.091.835,00	
		[Meningkatnya fasilitasi layanan kedinasan Perangkat Daerah]	Persentase fasilitasi layanan kedinasan sesuai standar / ketentuan yang berlaku	100	100	100	-	-	6.968.766.164,00	6.777.072.068,00	6.643.678.141,00	-	-	-	-	-	-	100	7.045.091.835,00	-
	2.15.01.2.01	Perencanaan, Penganggaran, dan Evaluasi Kinerja Perangkat Daerah	*Persentase penyusunan dokumen perencanaan dan pelaporan yang tepat waktu dan sesuai standar*				100 %	100 %	20.650.000,00	14.775.000,00	13.025.000,00	-7.625.000,00			Melanjutkan pengembangan infrastruktur dan meningkatkan lapangan kerja yang berkualitas, mendorong kewirausahaan, mengembangkan industri kreatif serta mengembangkan agromaritim industri di sentra produksi melalui peran aktif koperasi.	2. Revitalisasi infrastruktur perkotaan yang berkelanjutan 2. Revitalisasi infrastruktur perkotaan yang berkelanjutan	ASN Dinas Perhubungan Kota Blitar		23.250.000,00	DINAS PERHUBUNGAN
	2.15.01.2.01.0001	Penyusunan Dokumen Perencanaan Perangkat Daerah																		
			Jumlah Dokumen Perencanaan Perangkat Daerah				2 Dokumen	2 Dokumen	2.200.000,00	1.750.000,00	1.750.000,00	-450.000,00	Kota Blitar, Semua Kecamatan, Semua Kel/Desa	PENDAPATAN BAGI HASIL	Melanjutkan pengembangan infrastruktur dan meningkatkan lapangan kerja yang berkualitas, mendorong kewirausahaan, mengembangkan industri kreatif serta mengembangkan agromaritim industri di sentra produksi melalui peran aktif koperasi.	2. Revitalisasi infrastruktur perkotaan yang berkelanjutan 2. Revitalisasi infrastruktur perkotaan yang berkelanjutan			5.000.000,00	DINAS PERHUBUNGAN
	2.15.01.2.01.0007	Evaluasi Kinerja Perangkat Daerah																		

NO	KODE	URUSAN / BIDANG URUSAN / PROGRAM / OUTCOME / KEGIATAN / SUB KEGIATAN	INDIKATOR PROGRAM / KEGIATAN / SUB KEGIATAN	TARGET AKHIR PERIODE RENSTRA PERANGKAT DAERAH	REALISASI CAPAIAN RENJA PERANGKAT DAERAH TAHUN 2024	PRAKIRAAN CAPAIAN TARGET RENJA PERANGKAT DAERAH	CAPAIAN KINERJA DAN KERANGKA PENDANAAN										KELOMPOK SASARAN	PRAKIRAAN MAJU RENCANA TAHUN 2027		PERANGKAT DAERAH PENANGGUNG JAWAB
							TARGET		PAGU INDIKATIF (Rp)			Bertambah/ Berkurang (10-12)	LOKASI	SUMBER DANA	PRIORITAS			TARGET	PAGU INDIKATIF (Rp)	
							SEBELUM	SESUDAH	RKPD 2026	APBD 2026	RKPD PERUBAHAN 2026				NASIONAL	DAERAH				
1	2	3	4	5	6	7	8	9	10	11	12	13	14	15	16	17	18	19	20	21
			Jumlah Laporan Evaluasi Kinerja Perangkat Daerah				18 Laporan	9 Laporan	4.400.000,00	3.500.000,00	3.500.000,00	-900.000,00	Kota Blitar, Semua Kecamatan, Semua Kel/Desa	PENDAPATAN BAGI HASIL	Melanjutkan pengembangan infrastruktur dan meningkatkan lapangan kerja yang berkualitas, mendorong kewirausahaan, mengembangkan industri kreatif serta mengembangkan agromaritim industri di sentra produksi melalui peran aktif koperasi.	2. Revitalisasi infrastruktur perkotaan yang berkelanjutan 2. Revitalisasi infrastruktur perkotaan yang berkelanjutan			4.500.000,00	DINAS PERHUBUNGAN
	2.15.01.2.01.0009	Pelaksanaan Pengumpulan Data Statistik Sektoral Daerah																		
			Jumlah Data Statistik Sektoral Daerah yang Telah Dikumpulkan dan Diperiksa Lingkup Perangkat Daerah				1 Data	1 Data	1.650.000,00	1.225.000,00	1.225.000,00	-425.000,00	Kota Blitar, Semua Kecamatan, Semua Kel/Desa	PENDAPATAN BAGI HASIL	Melanjutkan pengembangan infrastruktur dan meningkatkan lapangan kerja yang berkualitas, mendorong kewirausahaan, mengembangkan industri kreatif serta mengembangkan agromaritim industri di sentra produksi melalui peran aktif koperasi.	2. Revitalisasi infrastruktur perkotaan yang berkelanjutan 2. Revitalisasi infrastruktur perkotaan yang berkelanjutan			1.250.000,00	DINAS PERHUBUNGAN
	2.15.01.2.01.0010	Pelaksanaan Forum Perangkat Daerah Berdasarkan Bidang Urusan yang Diampu dalam Rangka Penyusunan Dokumen Perencanaan Perangkat Daerah																		
			Jumlah Berita Acara Hasil Forum Perangkat Daerah Berdasarkan Bidang Urusan yang Diampu dalam Rangka Penyusunan Dokumen Perencanaan Perangkat Daerah				1 Berita Acara	1 Berita Acara	4.500.000,00	4.500.000,00	2.750.000,00	-1.750.000,00	Kota Blitar, Semua Kecamatan, Semua Kel/Desa	PENDAPATAN BAGI HASIL	Melanjutkan pengembangan infrastruktur dan meningkatkan lapangan kerja yang berkualitas, mendorong kewirausahaan, mengembangkan industri kreatif serta mengembangkan agromaritim industri di sentra produksi melalui peran aktif koperasi.	2. Revitalisasi infrastruktur perkotaan yang berkelanjutan 2. Revitalisasi infrastruktur perkotaan yang berkelanjutan			5.000.000,00	DINAS PERHUBUNGAN
	2.15.01.2.01.0011	Penyusunan Dokumen Perencanaan Urusan Selain Renstra PD dan Renja PD																		
			Jumlah Dokumen Perencanaan Urusan Selain Renstra PD dan Renja PD yang disusun				12 Dokumen	11 Dokumen	1.650.000,00	1.050.000,00	1.050.000,00	-600.000,00	Kota Blitar, Semua Kecamatan, Semua Kel/Desa	PENDAPATAN BAGI HASIL	Melanjutkan pengembangan infrastruktur dan meningkatkan lapangan kerja yang berkualitas, mendorong kewirausahaan, mengembangkan industri kreatif serta mengembangkan agromaritim industri di sentra produksi melalui peran aktif koperasi.	2. Revitalisasi infrastruktur perkotaan yang berkelanjutan 2. Revitalisasi infrastruktur perkotaan yang berkelanjutan			2.500.000,00	DINAS PERHUBUNGAN
	2.15.01.2.01.0013	Sinkronisasi dan Harmonisasi Pusat dan Daerah dalam Rangka Mendukung Target Pembangunan Nasional melalui Koordinasi Teknis Pembangunan																		
			Jumlah Berita Acara Hasil Sinkronisasi dan Harmonisasi Pusat dan Daerah dalam Rangka Mendukung Target Pembangunan Nasional melalui Koordinasi Teknis Pembangunan				1 Berita Acara	1 Berita Acara	6.250.000,00	2.750.000,00	2.750.000,00	-3.500.000,00	Kota Blitar, Semua Kecamatan, Semua Kel/Desa	PENDAPATAN BAGI HASIL	Melanjutkan pengembangan infrastruktur dan meningkatkan lapangan kerja yang berkualitas, mendorong kewirausahaan, mengembangkan industri kreatif serta mengembangkan agromaritim industri di sentra produksi melalui peran aktif koperasi.	2. Revitalisasi infrastruktur perkotaan yang berkelanjutan 2. Revitalisasi infrastruktur perkotaan yang berkelanjutan			5.000.000,00	DINAS PERHUBUNGAN

NO	KODE	URUSAN / BIDANG URUSAN / PROGRAM / OUTCOME / KEGIATAN / SUB KEGIATAN	INDIKATOR PROGRAM / KEGIATAN / SUB KEGIATAN	TARGET AKHIR PERIODE RENSTRA PERANGKAT DAERAH	REALISASI CAPAIAN RENJA PERANGKAT DAERAH TAHUN 2024	PRAKIRAAN CAPAIAN TARGET RENJA PERANGKAT DAERAH	CAPAIAN KINERJA DAN KERANGKA PENDANAAN										KELOMPOK SASARAN	PRAKIRAAN MAJU RENCANA TAHUN 2027		PERANGKAT DAERAH PENANGGUNG JAWAB
							TARGET		PAGU INDIKATIF (Rp)			Bertambah/ Berkurang (10-12)	LOKASI	SUMBER DANA	PRIORITAS			TARGET	PAGU INDIKATIF (Rp)	
							SEBELUM	SESUDAH	RKPD 2026	APBD 2026	RKPD PERUBAHAN 2026				NASIONAL	DAERAH				
1	2	3	4	5	6	7	8	9	10	11	12	13	14	15	16	17	18	19	20	21
	2.15.01.2.02	Administrasi Keuangan Perangkat Daerah	*Persentase pelayanan administrasi keuangan perangkat daerah sesuai standar*				100 %	100 %	5.480.227.614,00	5.427.542.962,00	5.249.673.935,00	-230.553.679,00			Melanjutkan pengembangan infrastruktur dan meningkatkan lapangan kerja yang berkualitas, mendorong kewirausahaan, mengembangkan industri kreatif serta mengembangkan agromaritim industri di sentra produksi melalui peran aktif koperasi.	2. Revitalisasi infrastruktur perkotaan yang berkelanjutan 2. Revitalisasi infrastruktur perkotaan yang berkelanjutan	ASN Dinas Perhubungan Kota Blitar		5.547.841.835,00	DINAS PERHUBUNGAN
	2.15.01.2.02.0001	Penyediaan Gaji dan Tunjangan ASN																		
			Jumlah Orang yang Menerima Gaji dan Tunjangan ASN				576 Orang/ bulan	576 Orang/ bulan	5.478.727.614,00	5.425.552.962,00	5.247.683.935,00	-231.043.679,00	Kota Blitar, Semua Kecamatan, Semua Kel/Desa	DANA ALOKASI UMUM (DAU)	Melanjutkan pengembangan infrastruktur dan meningkatkan lapangan kerja yang berkualitas, mendorong kewirausahaan, mengembangkan industri kreatif serta mengembangkan agromaritim industri di sentra produksi melalui peran aktif koperasi.	2. Revitalisasi infrastruktur perkotaan yang berkelanjutan 2. Revitalisasi infrastruktur perkotaan yang berkelanjutan			5.546.341.835,00	DINAS PERHUBUNGAN
	2.15.01.2.02.0007	Koordinasi dan Penyusunan Laporan Keuangan Bulanan/ Triwulanan/ Semesteran SKPD																		
			Jumlah Laporan Keuangan Bulanan/ Triwulanan/ Semesteran SKPD dan Laporan Koordinasi Penyusunan Laporan Keuangan Bulanan/Triwulanan/Semesteran SKPD				18 Laporan	18 Laporan	1.500.000,00	1.990.000,00	1.990.000,00	490.000,00	Kota Blitar, Semua Kecamatan, Semua Kel/Desa	PENDAPATAN BAGI HASIL	Melanjutkan pengembangan infrastruktur dan meningkatkan lapangan kerja yang berkualitas, mendorong kewirausahaan, mengembangkan industri kreatif serta mengembangkan agromaritim industri di sentra produksi melalui peran aktif koperasi.	2. Revitalisasi infrastruktur perkotaan yang berkelanjutan 2. Revitalisasi infrastruktur perkotaan yang berkelanjutan			1.500.000,00	DINAS PERHUBUNGAN
	2.15.01.2.03	Administrasi Barang Milik Daerah pada Perangkat Daerah	*Persentase pelayanan administrasi Barang Milik Daerah Perangkat Daerah sesuai standar*				100 %	100 %	2.000.000,00	1.000.000,00	1.000.000,00	-1.000.000,00			Melanjutkan pengembangan infrastruktur dan meningkatkan lapangan kerja yang berkualitas, mendorong kewirausahaan, mengembangkan industri kreatif serta mengembangkan agromaritim industri di sentra produksi melalui peran aktif koperasi.	2. Revitalisasi infrastruktur perkotaan yang berkelanjutan 2. Revitalisasi infrastruktur perkotaan yang berkelanjutan	ASN Dinas Perhubungan Kota Blitar		2.000.000,00	DINAS PERHUBUNGAN
	2.15.01.2.03.0006	Penatausahaan Barang Milik Daerah pada SKPD																		
			Jumlah Laporan Penatausahaan Barang Milik Daerah pada SKPD				12 Laporan	12 Laporan	2.000.000,00	1.000.000,00	1.000.000,00	-1.000.000,00	Kota Blitar, Semua Kecamatan, Semua Kel/Desa	PENDAPATAN BAGI HASIL	Melanjutkan pengembangan infrastruktur dan meningkatkan lapangan kerja yang berkualitas, mendorong kewirausahaan, mengembangkan industri kreatif serta mengembangkan agromaritim industri di sentra produksi melalui peran aktif koperasi.	2. Revitalisasi infrastruktur perkotaan yang berkelanjutan 2. Revitalisasi infrastruktur perkotaan yang berkelanjutan			2.000.000,00	DINAS PERHUBUNGAN

NO	KODE	URUSAN / BIDANG URUSAN / PROGRAM / OUTCOME / KEGIATAN / SUB KEGIATAN	INDIKATOR PROGRAM / KEGIATAN / SUB KEGIATAN	TARGET AKHIR PERIODE RENSTRA PERANGKAT DAERAH	REALISASI CAPAIAN RENJA PERANGKAT DAERAH TAHUN 2024	PRAKIRAAN CAPAIAN TARGET RENJA PERANGKAT DAERAH	CAPAIAN KINERJA DAN KERANGKA PENDANAAN										KELOMPOK SASARAN	PRAKIRAAN MAJU RENCANA TAHUN 2027		PERANGKAT DAERAH PENANGGUNG JAWAB
							TARGET		PAGU INDIKATIF (Rp)			Bertambah/ Berkurang (10-12)	LOKASI	SUMBER DANA	PRIORITAS			TARGET	PAGU INDIKATIF (Rp)	
							SEBELUM	SESUDAH	RKPD 2026	APBD 2026	RKPD PERUBAHAN 2026				NASIONAL	DAERAH				
1	2	3	4	5	6	7	8	9	10	11	12	13	14	15	16	17	18	19	20	21
	2.15.01.2.04	Administrasi Pendapatan Daerah Kewenangan Perangkat Daerah	*Persentase pelayanan administrasi Pendapatan Daerah kewenangan Perangkat Daerah*				100 %	100 %	2.000.000,00	2.000.000,00	2.000.000,00	0,00			Melanjutkan pengembangan infrastruktur dan meningkatkan lapangan kerja yang berkualitas, mendorong kewirausahaan, mengembangkan industri kreatif serta mengembangkan agromaritim industri di sentra produksi melalui peran aktif koperasi.	2. Revitalisasi infrastruktur perkotaan yang berkelanjutan 2. Revitalisasi infrastruktur perkotaan yang berkelanjutan	ASN Dinas Perhubungan Kota Blitar		2.000.000,00	DINAS PERHUBUNGAN
	2.15.01.2.04.0007	Pelaporan Pengelolaan Retribusi Daerah																		
			Jumlah Laporan Pengelolaan Retribusi Daerah				12 Dokumen	12 Dokumen	2.000.000,00	2.000.000,00	2.000.000,00	0,00	Kota Blitar, Semua Kecamatan, Semua Kel/Desa	PENDAPATAN BAGI HASIL	Melanjutkan pengembangan infrastruktur dan meningkatkan lapangan kerja yang berkualitas, mendorong kewirausahaan, mengembangkan industri kreatif serta mengembangkan agromaritim industri di sentra produksi melalui peran aktif koperasi.	2. Revitalisasi infrastruktur perkotaan yang berkelanjutan 2. Revitalisasi infrastruktur perkotaan yang berkelanjutan			2.000.000,00	DINAS PERHUBUNGAN
	2.15.01.2.05	Administrasi Kepegawaian Perangkat Daerah	*Persentase pelayanan administrasi kepegawaian perangkat daerah yang sesuai standar*				100 %	100 %	142.844.450,00	91.457.250,00	63.388.500,00	-79.455.950,00			Melanjutkan pengembangan infrastruktur dan meningkatkan lapangan kerja yang berkualitas, mendorong kewirausahaan, mengembangkan industri kreatif serta mengembangkan agromaritim industri di sentra produksi melalui peran aktif koperasi.	2. Revitalisasi infrastruktur perkotaan yang berkelanjutan 2. Revitalisasi infrastruktur perkotaan yang berkelanjutan	ASN Dinas Perhubungan Kota Blitar		116.000.000,00	DINAS PERHUBUNGAN
	2.15.01.2.05.0002	Pengadaan Pakaian Dinas beserta Atribut Kelengkapannya																		
			Jumlah Paket Pakaian Dinas beserta Atribut Kelengkapan				3 Paket	0 Paket	33.250.000,00	0,00	0,00	-33.250.000,00	Kota Blitar, Semua Kecamatan, Semua Kel/Desa	PENDAPATAN BAGI HASIL	Melanjutkan pengembangan infrastruktur dan meningkatkan lapangan kerja yang berkualitas, mendorong kewirausahaan, mengembangkan industri kreatif serta mengembangkan agromaritim industri di sentra produksi melalui peran aktif koperasi.	2. Revitalisasi infrastruktur perkotaan yang berkelanjutan 2. Revitalisasi infrastruktur perkotaan yang berkelanjutan			0,00	DINAS PERHUBUNGAN
	2.15.01.2.05.0010	Sosialisasi Peraturan Perundang-Undangan																		
			Jumlah Orang yang Mengikuti Sosialisasi Peraturan Perundang-Undangan				192 Orang	276 Orang	109.594.450,00	91.457.250,00	63.388.500,00	-46.205.950,00	Kota Blitar, Semua Kecamatan, Semua Kel/Desa	PENDAPATAN BAGI HASIL	Melanjutkan pengembangan infrastruktur dan meningkatkan lapangan kerja yang berkualitas, mendorong kewirausahaan, mengembangkan industri kreatif serta mengembangkan agromaritim industri di sentra produksi melalui peran aktif koperasi.	2. Revitalisasi infrastruktur perkotaan yang berkelanjutan 2. Revitalisasi infrastruktur perkotaan yang berkelanjutan			116.000.000,00	DINAS PERHUBUNGAN

NO	KODE	URUSAN / BIDANG URUSAN / PROGRAM / OUTCOME / KEGIATAN / SUB KEGIATAN	INDIKATOR PROGRAM / KEGIATAN / SUB KEGIATAN	TARGET AKHIR PERIODE RENSTRA PERANGKAT DAERAH	REALISASI CAPAIAN RENJA PERANGKAT DAERAH TAHUN 2024	PRAKIRAAN CAPAIAN TARGET RENJA PERANGKAT DAERAH	CAPAIAN KINERJA DAN KERANGKA PENDANAAN										KELOMPOK SASARAN	PRAKIRAAN MAJU RENCANA TAHUN 2027		PERANGKAT DAERAH PENANGGUNG JAWAB
							TARGET		PAGU INDIKATIF (Rp)			Bertambah/ Berkurang (10-12)	LOKASI	SUMBER DANA	PRIORITAS			TARGET	PAGU INDIKATIF (Rp)	
							SEBELUM	SESUDAH	RKPD 2026	APBD 2026	RKPD PERUBAHAN 2026				NASIONAL	DAERAH				
1	2	3	4	5	6	7	8	9	10	11	12	13	14	15	16	17	18	19	20	21
	2.15.01.2.06	Administrasi Umum Perangkat Daerah	*Persentase ketersediaan administrasi umum perangkat daerah sesuai standar*				100 %	100 %	263.058.200,00	224.419.356,00	230.449.356,00	-32.608.844,00			Melanjutkan pengembangan infrastruktur dan meningkatkan lapangan kerja yang berkualitas, mendorong kewirausahaan, mengembangkan industri kreatif serta mengembangkan agromaritim industri di sentra produksi melalui peran aktif koperasi.	2. Revitalisasi infrastruktur perkotaan yang berkelanjutan 2. Revitalisasi infrastruktur perkotaan yang berkelanjutan	ASN Dinas Perhubungan Kota Blitar		290.500.000,00	DINAS PERHUBUNGAN
	2.15.01.2.06.0001	Penyediaan Komponen Instalasi Listrik/Penerangan Bangunan Kantor																		
			Jumlah Paket Komponen Instalasi Listrik/Penerangan Bangunan Kantor yang Disediakan				2 Paket	1 Paket	7.997.500,00	7.997.500,00	7.997.500,00	0,00	Kota Blitar, Semua Kecamatan, Semua Kel/Desa	PENDAPATAN BAGI HASIL	Melanjutkan pengembangan infrastruktur dan meningkatkan lapangan kerja yang berkualitas, mendorong kewirausahaan, mengembangkan industri kreatif serta mengembangkan agromaritim industri di sentra produksi melalui peran aktif koperasi.	2. Revitalisasi infrastruktur perkotaan yang berkelanjutan 2. Revitalisasi infrastruktur perkotaan yang berkelanjutan			8.000.000,00	DINAS PERHUBUNGAN
	2.15.01.2.06.0002	Penyediaan Peralatan dan Perlengkapan Kantor																		
			Jumlah Paket Peralatan dan Perlengkapan Kantor yang Disediakan				4 Paket	4 Paket	15.990.400,00	15.992.000,00	15.992.000,00	1.600,00	Kota Blitar, Semua Kecamatan, Semua Kel/Desa	PENDAPATAN BAGI HASIL	Melanjutkan pengembangan infrastruktur dan meningkatkan lapangan kerja yang berkualitas, mendorong kewirausahaan, mengembangkan industri kreatif serta mengembangkan agromaritim industri di sentra produksi melalui peran aktif koperasi.	2. Revitalisasi infrastruktur perkotaan yang berkelanjutan 2. Revitalisasi infrastruktur perkotaan yang berkelanjutan			16.000.000,00	DINAS PERHUBUNGAN
	2.15.01.2.06.0003	Penyediaan Peralatan Rumah Tangga																		
			Jumlah Paket Peralatan Rumah Tangga yang Disediakan				7 Paket	5 Paket	8.006.500,00	8.006.456,00	8.006.456,00	-44,00	Kota Blitar, Semua Kecamatan, Semua Kel/Desa	PENDAPATAN BAGI HASIL	Melanjutkan pengembangan infrastruktur dan meningkatkan lapangan kerja yang berkualitas, mendorong kewirausahaan, mengembangkan industri kreatif serta mengembangkan agromaritim industri di sentra produksi melalui peran aktif koperasi.	2. Revitalisasi infrastruktur perkotaan yang berkelanjutan 2. Revitalisasi infrastruktur perkotaan yang berkelanjutan			8.000.000,00	DINAS PERHUBUNGAN
	2.15.01.2.06.0004	Penyediaan Bahan Logistik Kantor																		
			Jumlah Paket Bahan Logistik Kantor yang Disediakan				16 Paket	16 Paket	35.010.000,00	27.190.000,00	27.190.000,00	-7.820.000,00	Kota Blitar, Semua Kecamatan, Semua Kel/Desa	PENDAPATAN BAGI HASIL	Melanjutkan pengembangan infrastruktur dan meningkatkan lapangan kerja yang berkualitas, mendorong kewirausahaan, mengembangkan industri kreatif serta mengembangkan agromaritim industri di sentra produksi melalui peran aktif koperasi.	2. Revitalisasi infrastruktur perkotaan yang berkelanjutan 2. Revitalisasi infrastruktur perkotaan yang berkelanjutan			40.000.000,00	DINAS PERHUBUNGAN
	2.15.01.2.06.0005	Penyediaan Barang Cetakan dan Penggandaan																		

NO	KODE	URUSAN / BIDANG URUSAN / PROGRAM / OUTCOME / KEGIATAN / SUB KEGIATAN	INDIKATOR PROGRAM / KEGIATAN / SUB KEGIATAN	TARGET AKHIR PERIODE RENSTRA PERANGKAT DAERAH	REALISASI CAPAIAN RENJA PERANGKAT DAERAH TAHUN 2024	PRAKIRAAN CAPAIAN TARGET RENJA PERANGKAT DAERAH	CAPAIAN KINERJA DAN KERANGKA PENDANAAN										KELOMPOK SASARAN	PRAKIRAAN MAJU RENCANA TAHUN 2027		PERANGKAT DAERAH PENANGGUNG JAWAB
							TARGET		PAGU INDIKATIF (Rp)			Bertambah/ Berkurang (10-12)	LOKASI	SUMBER DANA	PRIORITAS			TARGET	PAGU INDIKATIF (Rp)	
							SEBELUM	SESUDAH	RKPD 2026	APBD 2026	RKPD PERUBAHAN 2026				NASIONAL	DAERAH				
1	2	3	4	5	6	7	8	9	10	11	12	13	14	15	16	17	18	19	20	21
			Jumlah Paket Barang Cetakan dan Penggandaan yang Disediakan				1 Paket	1 Paket	7.997.800,00	7.997.800,00	7.997.800,00	0,00	Kota Blitar, Semua Kecamatan, Semua Kel/Desa	PENDAPATAN BAGI HASIL	Melanjutkan pengembangan infrastruktur dan meningkatkan lapangan kerja yang berkualitas, mendorong kewirausahaan, mengembangkan industri kreatif serta mengembangkan agromaritim industri di sentra produksi melalui peran aktif koperasi.	2. Revitalisasi infrastruktur perkotaan yang berkelanjutan 2. Revitalisasi infrastruktur perkotaan yang berkelanjutan			8.000.000,00	DINAS PERHUBUNGAN
	2.15.01.2.06.0006	Penyediaan Bahan Bacaan dan Peraturan Perundang-undangan																		
			Jumlah Dokumen Bahan Bacaan dan Peraturan Perundang-Undangan yang Disediakan				24 Dokumen	24 Dokumen	7.956.000,00	7.956.000,00	7.956.000,00	0,00	Kota Blitar, Semua Kecamatan, Semua Kel/Desa	PENDAPATAN BAGI HASIL	Melanjutkan pengembangan infrastruktur dan meningkatkan lapangan kerja yang berkualitas, mendorong kewirausahaan, mengembangkan industri kreatif serta mengembangkan agromaritim industri di sentra produksi melalui peran aktif koperasi.	2. Revitalisasi infrastruktur perkotaan yang berkelanjutan 2. Revitalisasi infrastruktur perkotaan yang berkelanjutan			8.500.000,00	DINAS PERHUBUNGAN
	2.15.01.2.06.0009	Penyelenggaraan Rapat Koordinasi dan Konsultasi SKPD																		
			Jumlah Laporan Penyelenggaraan Rapat Koordinasi dan Konsultasi SKPD				40 Laporan	40 Laporan	170.100.000,00	139.279.600,00	145.309.600,00	-24.790.400,00	Kota Blitar, Semua Kecamatan, Semua Kel/Desa	PENDAPATAN BAGI HASIL	Melanjutkan pengembangan infrastruktur dan meningkatkan lapangan kerja yang berkualitas, mendorong kewirausahaan, mengembangkan industri kreatif serta mengembangkan agromaritim industri di sentra produksi melalui peran aktif koperasi.	2. Revitalisasi infrastruktur perkotaan yang berkelanjutan 2. Revitalisasi infrastruktur perkotaan yang berkelanjutan			180.000.000,00	DINAS PERHUBUNGAN
	2.15.01.2.06.0010	Penatausahaan Arsip Dinamis pada SKPD																		
			Jumlah Dokumen Penatausahaan Arsip Dinamis pada SKPD				1 Dokumen	1 Dokumen	10.000.000,00	10.000.000,00	10.000.000,00	0,00	Kota Blitar, Semua Kecamatan, Semua Kel/Desa	PENDAPATAN BAGI HASIL	Melanjutkan pengembangan infrastruktur dan meningkatkan lapangan kerja yang berkualitas, mendorong kewirausahaan, mengembangkan industri kreatif serta mengembangkan agromaritim industri di sentra produksi melalui peran aktif koperasi.	2. Revitalisasi infrastruktur perkotaan yang berkelanjutan 2. Revitalisasi infrastruktur perkotaan yang berkelanjutan			22.000.000,00	DINAS PERHUBUNGAN
	2.15.01.2.07	Pengadaan Barang Milik Daerah Penunjang Urusan Pemerintah Daerah	*Persentase Penyediaan Barang Milik Daerah Penunjang Urusan sesuai kebutuhan*				100 %	100 %	14.577.900,00	7.650.000,00	28.521.300,00	13.943.400,00			-	2. Revitalisasi infrastruktur perkotaan yang berkelanjutan 2. Revitalisasi infrastruktur perkotaan yang berkelanjutan	ASN Dinas Perhubungan Kota Blitar		15.000.000,00	DINAS PERHUBUNGAN
	2.15.01.2.07.0002	Pengadaan Kendaraan Dinas Operasional atau Lapangan																		
			Jumlah Unit Kendaraan Dinas Operasional atau Lapangan yang Disediakan				0 Unit	0 Unit	0,00	0,00	0,00	0,00	Kota Blitar, Semua Kecamatan, Semua Kel/Desa	PENDAPATAN BAGI HASIL	-	2. Revitalisasi infrastruktur perkotaan yang berkelanjutan 2. Revitalisasi infrastruktur perkotaan yang berkelanjutan			0,00	DINAS PERHUBUNGAN
	2.15.01.2.07.0005	Pengadaan Mebel																		

NO	KODE	URUSAN / BIDANG URUSAN / PROGRAM / OUTCOME / KEGIATAN / SUB KEGIATAN	INDIKATOR PROGRAM / KEGIATAN / SUB KEGIATAN	TARGET AKHIR PERIODE RENSTRA PERANGKAT DAERAH	REALISASI CAPAIAN RENJA PERANGKAT DAERAH TAHUN 2024	PRAKIRAAN CAPAIAN TARGET RENJA PERANGKAT DAERAH	CAPAIAN KINERJA DAN KERANGKA PENDANAAN										KELOMPOK SASARAN	PRAKIRAAN MAJU RENCANA TAHUN 2027		PERANGKAT DAERAH PENANGGUNG JAWAB
							TARGET		PAGU INDIKATIF (Rp)			Bertambah/ Berkurang (10-12)	LOKASI	SUMBER DANA	PRIORITAS			TARGET	PAGU INDIKATIF (Rp)	
							SEBELUM	SESUDAH	RKPD 2026	APBD 2026	RKPD PERUBAHAN 2026				NASIONAL	DAERAH				
1	2	3	4	5	6	7	8	9	10	11	12	13	14	15	16	17	18	19	20	21
			Jumlah Paket Mebel yang Disediakan				0 Unit	0 Unit	0,00	0,00	0,00	0,00	Kota Blitar, Semua Kecamatan, Semua Kel/Desa	PENDAPATAN BAGI HASIL	Melanjutkan pengembangan infrastruktur dan meningkatkan lapangan kerja yang berkualitas, mendorong kewirausahaan, mengembangkan industri kreatif serta mengembangkan agromaritim industri di sentra produksi melalui peran aktif koperasi.	2. Revitalisasi infrastruktur perkotaan yang berkelanjutan 2. Revitalisasi infrastruktur perkotaan yang berkelanjutan			0,00	DINAS PERHUBUNGAN
	2.15.01.2.07.0006	Pengadaan Peralatan dan Mesin Lainnya																		
			Jumlah Unit Peralatan dan Mesin Lainnya yang Disediakan				1 Unit	5 Unit	14.577.900,00	7.650.000,00	28.521.300,00	13.943.400,00	Kota Blitar, Semua Kecamatan, Semua Kel/Desa	PENDAPATAN BAGI HASIL	Melanjutkan pengembangan infrastruktur dan meningkatkan lapangan kerja yang berkualitas, mendorong kewirausahaan, mengembangkan industri kreatif serta mengembangkan agromaritim industri di sentra produksi melalui peran aktif koperasi.	2. Revitalisasi infrastruktur perkotaan yang berkelanjutan 2. Revitalisasi infrastruktur perkotaan yang berkelanjutan			15.000.000,00	DINAS PERHUBUNGAN
	2.15.01.2.07.0007	Pengadaan Aset Tetap Lainnya																		
			Jumlah Unit Aset Tetap Lainnya yang Disediakan				0 Unit	0 Unit	0,00	0,00	0,00	0,00	Kota Blitar, Semua Kecamatan, Semua Kel/Desa	PENDAPATAN BAGI HASIL	-	2. Revitalisasi infrastruktur perkotaan yang berkelanjutan 2. Revitalisasi infrastruktur perkotaan yang berkelanjutan			0,00	DINAS PERHUBUNGAN
	2.15.01.2.07.0008	Pengadaan Aset Tak Berwujud																		
			Jumlah Unit Aset Tak Berwujud yang Disediakan				0 Unit	0 Unit	0,00	0,00	0,00	0,00	Kota Blitar, Semua Kecamatan, Semua Kel/Desa	PENDAPATAN BAGI HASIL	Melanjutkan pengembangan infrastruktur dan meningkatkan lapangan kerja yang berkualitas, mendorong kewirausahaan, mengembangkan industri kreatif serta mengembangkan agromaritim industri di sentra produksi melalui peran aktif koperasi.	2. Revitalisasi infrastruktur perkotaan yang berkelanjutan 2. Revitalisasi infrastruktur perkotaan yang berkelanjutan			0,00	DINAS PERHUBUNGAN
	2.15.01.2.07.0009	Pengadaan Gedung Kantor atau Bangunan Lainnya																		
			Jumlah Unit Gedung Kantor atau Bangunan Lainnya yang Disediakan				0 Unit	0 Unit	0,00	0,00	0,00	0,00	Kota Blitar, Semua Kecamatan, Semua Kel/Desa	PENDAPATAN BAGI HASIL	-	2. Revitalisasi infrastruktur perkotaan yang berkelanjutan 2. Revitalisasi infrastruktur perkotaan yang berkelanjutan			0,00	DINAS PERHUBUNGAN
	2.15.01.2.08	Penyediaan Jasa Penunjang Urusan Pemerintahan Daerah	*Persentase penyediaan jasa penunjang urusan sesuai standar*				100 %	100 %	706.834.400,00	677.354.800,00	678.362.200,00	-28.472.200,00			Melanjutkan pengembangan infrastruktur dan meningkatkan lapangan kerja yang berkualitas, mendorong kewirausahaan, mengembangkan industri kreatif serta mengembangkan agromaritim industri di sentra produksi melalui peran aktif koperasi.	2. Revitalisasi infrastruktur perkotaan yang berkelanjutan 2. Revitalisasi infrastruktur perkotaan yang berkelanjutan	ASN Dinas Perhubungan Kota Blitar		709.000.000,00	DINAS PERHUBUNGAN
	2.15.01.2.08.0002	Penyediaan Jasa Komunikasi, Sumber Daya Air dan Listrik																		

NO	KODE	URUSAN / BIDANG URUSAN / PROGRAM / OUTCOME / KEGIATAN / SUB KEGIATAN	INDIKATOR PROGRAM / KEGIATAN / SUB KEGIATAN	TARGET AKHIR PERIODE RENSTRA PERANGKAT DAERAH	REALISASI CAPAIAN RENJA PERANGKAT DAERAH TAHUN 2024	PRAKIRAAN CAPAIAN TARGET RENJA PERANGKAT DAERAH	CAPAIAN KINERJA DAN KERANGKA PENDANAAN										KELOMPOK SASARAN	PRAKIRAAN MAJU RENCANA TAHUN 2027		PERANGKAT DAERAH PENANGGUNG JAWAB
							TARGET		PAGU INDIKATIF (Rp)			Bertambah/ Berkurang (10-12)	LOKASI	SUMBER DANA	PRIORITAS			TARGET	PAGU INDIKATIF (Rp)	
							SEBELUM	SESUDAH	RKPD 2026	APBD 2026	RKPD PERUBAHAN 2026				NASIONAL	DAERAH				
1	2	3	4	5	6	7	8	9	10	11	12	13	14	15	16	17	18	19	20	21
			Jumlah Laporan Penyediaan Jasa Komunikasi, Sumber Daya Air dan Listrik yang Disediakan				36 Laporan	36 Laporan	221.872.000,00	192.392.400,00	192.399.800,00	-29.472.200,00	Kota Blitar, Semua Kecamatan, Semua Kel/Desa	PENDAPATAN BAGI HASIL	Melanjutkan pengembangan infrastruktur dan meningkatkan lapangan kerja yang berkualitas, mendorong kewirausahaan, mengembangkan industri kreatif serta mengembangkan agromaritim industri di sentra produksi melalui peran aktif koperasi.	2. Revitalisasi infrastruktur perkotaan yang berkelanjutan 2. Revitalisasi infrastruktur perkotaan yang berkelanjutan			223.000.000,00	DINAS PERHUBUNGAN
	2.15.01.2.08.0003	Penyediaan Jasa Peralatan dan Perlengkapan Kantor																		
			Jumlah Laporan Penyediaan Jasa Peralatan dan Perlengkapan Kantor yang Disediakan				0 Laporan	0 Laporan	0,00	0,00	0,00	0,00	Kota Blitar, Semua Kecamatan, Semua Kel/Desa	PENDAPATAN BAGI HASIL	-	2. Revitalisasi infrastruktur perkotaan yang berkelanjutan 2. Revitalisasi infrastruktur perkotaan yang berkelanjutan			0,00	DINAS PERHUBUNGAN
	2.15.01.2.08.0004	Penyediaan Jasa Pelayanan Umum Kantor																		
			Jumlah Laporan Penyediaan Jasa Pelayanan Umum Kantor yang Disediakan				13 Laporan	13 Laporan	484.962.400,00	484.962.400,00	485.962.400,00	1.000.000,00	Kota Blitar, Semua Kecamatan, Semua Kel/Desa	PENDAPATAN BAGI HASIL	Melanjutkan pengembangan infrastruktur dan meningkatkan lapangan kerja yang berkualitas, mendorong kewirausahaan, mengembangkan industri kreatif serta mengembangkan agromaritim industri di sentra produksi melalui peran aktif koperasi.	2. Revitalisasi infrastruktur perkotaan yang berkelanjutan 2. Revitalisasi infrastruktur perkotaan yang berkelanjutan			486.000.000,00	DINAS PERHUBUNGAN
	2.15.01.2.09	Pemeliharaan Barang Milik Daerah Penunjang Urusan Pemerintahan Daerah	*Persentase Barang Milik Daerah yang terpelihara sesuai kebutuhan*				100 %	100 %	336.573.600,00	330.872.700,00	377.257.850,00	40.684.250,00			Melanjutkan pengembangan infrastruktur dan meningkatkan lapangan kerja yang berkualitas, mendorong kewirausahaan, mengembangkan industri kreatif serta mengembangkan agromaritim industri di sentra produksi melalui peran aktif koperasi.	2. Revitalisasi infrastruktur perkotaan yang berkelanjutan 2. Revitalisasi infrastruktur perkotaan yang berkelanjutan	ASN Dinas Perhubungan Kota Blitar		339.500.000,00	DINAS PERHUBUNGAN
	2.15.01.2.09.0001	Penyediaan Jasa Pemeliharaan, Biaya Pemeliharaan, dan Pajak Kendaraan Perorangan Dinas atau Kendaraan Dinas Jabatan																		
			Jumlah Kendaraan Perorangan Dinas atau Kendaraan Dinas Jabatan yang Dipelihara dan dibayarkan Pajaknya				15 Unit	15 Unit	125.166.900,00	99.223.600,00	93.930.300,00	-31.236.600,00	Kota Blitar, Semua Kecamatan, Semua Kel/Desa	PENDAPATAN BAGI HASIL	Melanjutkan pengembangan infrastruktur dan meningkatkan lapangan kerja yang berkualitas, mendorong kewirausahaan, mengembangkan industri kreatif serta mengembangkan agromaritim industri di sentra produksi melalui peran aktif koperasi.	2. Revitalisasi infrastruktur perkotaan yang berkelanjutan 2. Revitalisasi infrastruktur perkotaan yang berkelanjutan			127.500.000,00	DINAS PERHUBUNGAN
	2.15.01.2.09.0002	Penyediaan Jasa Pemeliharaan, Biaya Pemeliharaan, Pajak dan Perizinan Kendaraan Dinas Operasional atau Lapangan																		

NO	KODE	URUSAN / BIDANG URUSAN / PROGRAM / OUTCOME / KEGIATAN / SUB KEGIATAN	INDIKATOR PROGRAM / KEGIATAN / SUB KEGIATAN	TARGET AKHIR PERIODE RENSTRA PERANGKAT DAERAH	REALISASI CAPAIAN RENJA PERANGKAT DAERAH TAHUN 2024	PRAKIRAAN CAPAIAN TARGET RENJA PERANGKAT DAERAH	CAPAIAN KINERJA DAN KERANGKA PENDANAAN										KELOMPOK SASARAN	PRAKIRAAN MAJU RENCANA TAHUN 2027		PERANGKAT DAERAH PENANGGUNG JAWAB
							TARGET		PAGU INDIKATIF (Rp)			Bertambah/ Berkurang (10-12)	LOKASI	SUMBER DANA	PRIORITAS			TARGET	PAGU INDIKATIF (Rp)	
							SEBELUM	SESUDAH	RKPD 2026	APBD 2026	RKPD PERUBAHAN 2026				NASIONAL	DAERAH				
1	2	3	4	5	6	7	8	9	10	11	12	13	14	15	16	17	18	19	20	21
			Jumlah Kendaraan Dinas Operasional atau Lapangan yang Dipelihara dan dibayarkan Pajak dan Perizinannya				35 Unit	35 Unit	176.506.700,00	201.449.100,00	253.127.550,00	76.620.850,00	Kota Blitar, Semua Kecamatan, Semua Kel/Desa	PENDAPATAN BAGI HASIL	Melanjutkan pengembangan infrastruktur dan meningkatkan lapangan kerja yang berkualitas, mendorong kewirausahaan, mengembangkan industri kreatif serta mengembangkan agromaritim industri di sentra produksi melalui peran aktif koperasi.	2. Revitalisasi infrastruktur perkotaan yang berkelanjutan 2. Revitalisasi infrastruktur perkotaan yang berkelanjutan			177.000.000,00	DINAS PERHUBUNGAN
	2.15.01.2.09.0005	Pemeliharaan Mebel																		
			Jumlah Mebel yang Dipelihara				0 Unit	0 Unit	0,00	0,00	0,00	0,00	Kota Blitar, Semua Kecamatan, Semua Kel/Desa	PENDAPATAN BAGI HASIL	Melanjutkan pengembangan infrastruktur dan meningkatkan lapangan kerja yang berkualitas, mendorong kewirausahaan, mengembangkan industri kreatif serta mengembangkan agromaritim industri di sentra produksi melalui peran aktif koperasi.	2. Revitalisasi infrastruktur perkotaan yang berkelanjutan 2. Revitalisasi infrastruktur perkotaan yang berkelanjutan			0,00	DINAS PERHUBUNGAN
	2.15.01.2.09.0006	Pemeliharaan Peralatan dan Mesin Lainnya																		
			Jumlah Peralatan dan Mesin Lainnya yang Dipelihara				20 Unit	20 Unit	14.900.000,00	20.000.000,00	20.000.000,00	5.100.000,00	Kota Blitar, Semua Kecamatan, Semua Kel/Desa	PENDAPATAN BAGI HASIL	Melanjutkan pengembangan infrastruktur dan meningkatkan lapangan kerja yang berkualitas, mendorong kewirausahaan, mengembangkan industri kreatif serta mengembangkan agromaritim industri di sentra produksi melalui peran aktif koperasi.	2. Revitalisasi infrastruktur perkotaan yang berkelanjutan 2. Revitalisasi infrastruktur perkotaan yang berkelanjutan			15.000.000,00	DINAS PERHUBUNGAN
	2.15.01.2.09.0007	Pemeliharaan Aset Tetap Lainnya																		
			Jumlah Aset Tetap Lainnya yang Dipelihara				0 Unit	0 Unit	0,00	0,00	0,00	0,00	Kota Blitar, Semua Kecamatan, Semua Kel/Desa	PENDAPATAN BAGI HASIL	-	2. Revitalisasi infrastruktur perkotaan yang berkelanjutan 2. Revitalisasi infrastruktur perkotaan yang berkelanjutan			0,00	DINAS PERHUBUNGAN
	2.15.01.2.09.0008	Pemeliharaan Aset Tak Berwujud																		
			Jumlah Aset Tak Beruujud yang Dipelihara				0 Unit	0 Unit	0,00	0,00	0,00	0,00	Kota Blitar, Semua Kecamatan, Semua Kel/Desa	PENDAPATAN BAGI HASIL	Melanjutkan pengembangan infrastruktur dan meningkatkan lapangan kerja yang berkualitas, mendorong kewirausahaan, mengembangkan industri kreatif serta mengembangkan agromaritim industri di sentra produksi melalui peran aktif koperasi.	2. Revitalisasi infrastruktur perkotaan yang berkelanjutan 2. Revitalisasi infrastruktur perkotaan yang berkelanjutan			0,00	DINAS PERHUBUNGAN
	2.15.01.2.09.0011	Pemeliharaan/Rehabilitasi Sarana dan Prasarana Pendukung Gedung Kantor atau Bangunan Lainnya																		

NO	KODE	URUSAN / BIDANG URUSAN / PROGRAM / OUTCOME / KEGIATAN / SUB KEGIATAN	INDIKATOR PROGRAM / KEGIATAN / SUB KEGIATAN	TARGET AKHIR PERIODE RENSTRA PERANGKAT DAERAH	REALISASI CAPAIAN RENJA PERANGKAT DAERAH TAHUN 2024	PRAKIRAAN CAPAIAN TARGET RENJA PERANGKAT DAERAH	CAPAIAN KINERJA DAN KERANGKA PENDANAAN										KELOMPOK SASARAN	PRAKIRAAN MAJU RENCANA TAHUN 2027		PERANGKAT DAERAH PENANGGUNG JAWAB
							TARGET		PAGU INDIKATIF (Rp)			Bertambah/ Berkurang (10-12)	LOKASI	SUMBER DANA	PRIORITAS			TARGET	PAGU INDIKATIF (Rp)	
							SEBELUM	SESUDAH	RKPD 2026	APBD 2026	RKPD PERUBAHAN 2026				NASIONAL	DAERAH				
1	2	3	4	5	6	7	8	9	10	11	12	13	14	15	16	17	18	19	20	21
			Jumlah Sarana dan Prasarana Pendukung Gedung Kantor atau Bangunan Lainnya yang Dipelihara/Direhabilitasi				1 Unit	1 Unit	20.000.000,00	10.200.000,00	10.200.000,00	-9.800.000,00	Kota Blitar, Semua Kecamatan, Semua Kel/Desa	PENDAPATAN BAGI HASIL	Melanjutkan pengembangan infrastruktur dan meningkatkan lapangan kerja yang berkualitas, mendorong kewirausahaan, mengembangkan industri kreatif serta mengembangkan agromaritim industri di sentra produksi melalui peran aktif koperasi.	2. Revitalisasi infrastruktur perkotaan yang berkelanjutan 2. Revitalisasi infrastruktur perkotaan yang berkelanjutan			20.000.000,00	DINAS PERHUBUNGAN
2,	2.15.02	PROGRAM PENYELENGGARAAN LALU LINTAS DAN	Persentase kelengkapan jalan yang telah terpasang terhadap kondisi ideal				88.38 %	88.38 %	9.807.919.132,00	11.234.827.508,00	12.261.756.435,00	5.058.287,00							9.812.977.419,00	
		| Meningkatnya kualitas layanan transportasi darat	Persentase Kelengkapan Jalan yang telah Terpasang terhadap Kondisi Ideal	89.40	88.31	88.31	-	-	9.807.919.132,00	11.234.827.508,00	12.261.756.435,00	-	-	-	-	-	-	88.38	9.812.977.419,00	-
	2.15.02.2.02	Penyediaan Perlengkapan Jalan di Jalan Kabupaten/Kota	*Persentase perlengkapan jalan yang befungsi*				88.50 %	88.50 %	4.595.730.448,00	4.020.238.348,00	4.986.061.214,00	390.330.766,00			Melanjutkan pengembangan infrastruktur dan meningkatkan lapangan kerja yang berkualitas, mendorong kewirausahaan, mengembangkan industri kreatif serta mengembangkan agromaritim industri di sentra produksi melalui peran aktif koperasi.	2. Revitalisasi infrastruktur perkotaan yang berkelanjutan 2. Revitalisasi infrastruktur perkotaan yang berkelanjutan	Pengguna Ruas Jalan di Kota Blitar		4.435.977.419,00	DINAS PERHUBUNGAN
	2.15.02.2.02.0001	Pembangunan Prasarana Jalan di Jalan Kabupaten/Kota																		
			Jumlah Prasarana Jalan di Jalan Kabupaten/Kota yang Terbangun				11 Unit	14 Unit	95.992.128,00	95.992.128,00	122.992.128,00	27.000.000,00	Semua Kota/Kab, Semua Kecamatan, Semua Kel/Desa Kota Blitar, Semua Kecamatan, Semua Kel/Desa	OPSEN PAJAK KENDARAAN BERMOTOR (PKB) PBJT-KONSUMS I TENAGA LISTRIK DARI SUMBER LAIN	Melanjutkan pengembangan infrastruktur dan meningkatkan lapangan kerja yang berkualitas, mendorong kewirausahaan, mengembangkan industri kreatif serta mengembangkan agromaritim industri di sentra produksi melalui peran aktif koperasi.	2. Revitalisasi infrastruktur perkotaan yang berkelanjutan 2. Revitalisasi infrastruktur perkotaan yang berkelanjutan			200.000.000,00	DINAS PERHUBUNGAN
	2.15.02.2.02.0002	Penyediaan Perlengkapan Jalan di Jalan Kabupaten/Kota																		
			Jumlah Perlengkapan Jalan di Jalan Kabupaten/Kota yang Tersedia				5 Unit	5 Unit	20.885.500,00	20.885.500,00	20.885.500,00	0,00	Kota Blitar, Semua Kecamatan, Semua Kel/Desa	PBJT-KONSUMS I TENAGA LISTRIK DARI SUMBER LAIN	Melanjutkan pengembangan infrastruktur dan meningkatkan lapangan kerja yang berkualitas, mendorong kewirausahaan, mengembangkan industri kreatif serta mengembangkan agromaritim industri di sentra produksi melalui peran aktif koperasi.	2. Revitalisasi infrastruktur perkotaan yang berkelanjutan 2. Revitalisasi infrastruktur perkotaan yang berkelanjutan			103.658.165,00	DINAS PERHUBUNGAN
	2.15.02.2.02.0003	Rehabilitasi dan Pemeliharaan Prasarana Jalan																		

NO	KODE	URUSAN / BIDANG URUSAN / PROGRAM / OUTCOME / KEGIATAN / SUB KEGIATAN	INDIKATOR PROGRAM / KEGIATAN / SUB KEGIATAN	TARGET AKHIR PERIODE RENSTRA PERANGKAT DAERAH	REALISASI CAPAIAN RENJA PERANGKAT DAERAH TAHUN 2024	PRAKIRAAN CAPAIAN TARGET RENJA PERANGKAT DAERAH	CAPAIAN KINERJA DAN KERANGKA PENDANAAN										KELOMPOK SASARAN	PRAKIRAAN MAJU RENCANA TAHUN 2027		PERANGKAT DAERAH PENANGGUNG JAWAB
							TARGET		PAGU INDIKATIF (Rp)			Bertambah/ Berkurang (10-12)	LOKASI	SUMBER DANA	PRIORITAS			TARGET	PAGU INDIKATIF (Rp)	
							SEBELUM	SESUDAH	RKPD 2026	APBD 2026	RKPD PERUBAHAN 2026				NASIONAL	DAERAH				
1	2	3	4	5	6	7	8	9	10	11	12	13	14	15	16	17	18	19	20	21
			Jumlah Prasarana Jalan yang Terehabilitasi dan Terpelihara				5822 Unit	5866 Unit	4.349.826.420,00	3.413.200.720,00	4.302.025.740,00	-47.800.680,00	Kota Blitar, Semua Kecamatan, Semua Kel/Desa	OPSEN PKB	Melanjutkan pengembangan infrastruktur dan meningkatkan lapangan kerja yang berkualitas, mendorong kewirausahaan, mengembangkan industri kreatif serta mengembangkan agromaritim industri di sentra produksi melalui peran aktif koperasi.	2. Revitalisasi infrastruktur perkotaan yang berkelanjutan 2. Revitalisasi infrastruktur perkotaan yang berkelanjutan			4.057.319.254,00	DINAS PERHUBUNGAN
	2.15.02.2.02.0004	Rehabilitasi dan Pemeliharaan Perlengkapan Jalan																		
			Jumlah Perlengkapan Jalan yang Terehabilitasi dan Terpelihara				53 Unit	63 Unit	129.026.400,00	490.160.000,00	540.157.846,00	411.131.446,00	Kota Blitar, Semua Kecamatan, Semua Kel/Desa	PENDAPATAN BAGI HASIL PBJT-KONSUMS I TENAGA LISTRIK DARI SUMBER LAIN	Melanjutkan pengembangan infrastruktur dan meningkatkan lapangan kerja yang berkualitas, mendorong kewirausahaan, mengembangkan industri kreatif serta mengembangkan agromaritim industri di sentra produksi melalui peran aktif koperasi.	2. Revitalisasi infrastruktur perkotaan yang berkelanjutan 2. Revitalisasi infrastruktur perkotaan yang berkelanjutan			75.000.000,00	DINAS PERHUBUNGAN
		[Meningkatnya layanan angkutan jalan berkeselamatan]	Indeks Kepuasan Masyarakat (IKM)	93.25	92.20	90.20	-	-	9.807.919.132,00	11.234.827.508,00	12.261.756.435,00	-	-	-	-	-	-	92.25	9.812.977.419,00	-
	2.15.02.2.03	Pengelolaan Terminal Penumpang Tipe C	*Persentase sarpras angkutan sesuai standar*				94.90 %	94.90 %	81.999.300,00	242.483.300,00	243.450.000,00	161.450.700,00			Melanjutkan pengembangan infrastruktur dan meningkatkan lapangan kerja yang berkualitas, mendorong kewirausahaan, mengembangkan industri kreatif serta mengembangkan agromaritim industri di sentra produksi melalui peran aktif koperasi.	2. Revitalisasi infrastruktur perkotaan yang berkelanjutan 2. Revitalisasi infrastruktur perkotaan yang berkelanjutan	Pengguna layanan Terminal Tipe C		73.000.000,00	DINAS PERHUBUNGAN
	2.15.02.2.03.0009	Pembangunan Terminal Penumpang Tipe C yang dilengkapi Fasilitas Utama dan Fasilitas Penunjang																		
			Jumlah terminal Tipe C yang terbangun yang dilengkapi Fasilitas Utama dan Fasilitas Penunjang				1 Unit	0 Unit	59.999.400,00	0,00	0,00	-59.999.400,00	Kota Blitar, Semua Kecamatan, Semua Kel/Desa	PENDAPATAN BAGI HASIL	Melanjutkan pengembangan infrastruktur dan meningkatkan lapangan kerja yang berkualitas, mendorong kewirausahaan, mengembangkan industri kreatif serta mengembangkan agromaritim industri di sentra produksi melalui peran aktif koperasi.	2. Revitalisasi infrastruktur perkotaan yang berkelanjutan 2. Revitalisasi infrastruktur perkotaan yang berkelanjutan			50.000.000,00	DINAS PERHUBUNGAN
	2.15.02.2.03.0011	Rehabilitasi dan Pemeliharaan Terminal Tipe C (Fasilitas Utama dan Penunjang)																		
			Jumlah Terminal Tipe C (Fasilitas Utama dan Penunjang) yang terehabilitasi dan terpelihara				1 Unit	1 Unit	21.999.900,00	242.483.300,00	243.450.000,00	221.450.100,00	Kota Blitar, Semua Kecamatan, Semua Kel/Desa	OPSEN PKB	Melanjutkan pengembangan infrastruktur dan meningkatkan lapangan kerja yang berkualitas, mendorong kewirausahaan, mengembangkan industri kreatif serta mengembangkan agromaritim industri di sentra produksi melalui peran aktif koperasi.	2. Revitalisasi infrastruktur perkotaan yang berkelanjutan 2. Revitalisasi infrastruktur perkotaan yang berkelanjutan			23.000.000,00	DINAS PERHUBUNGAN
		[Meningkatnya ketertiban lalu lintas]	Angka pelanggaran lalu lintas	1232	1299	1299	-	-	9.807.919.132,00	11.234.827.508,00	12.261.756.435,00	-	-	-	-	-	-	1285	9.812.977.419,00	-

NO	KODE	URUSAN / BIDANG URUSAN / PROGRAM / OUTCOME / KEGIATAN / SUB KEGIATAN	INDIKATOR PROGRAM / KEGIATAN / SUB KEGIATAN	TARGET AKHIR PERIODE RENSTRA PERANGKAT DAERAH	REALISASI CAPAIAN RENJA PERANGKAT DAERAH TAHUN 2024	PRAKIRAAN CAPAIAN TARGET RENJA PERANGKAT DAERAH	CAPAIAN KINERJA DAN KERANGKA PENDANAAN										KELOMPOK SASARAN	PRAKIRAAN MAJU RENCANA TAHUN 2027		PERANGKAT DAERAH PENANGGUNG JAWAB
							TARGET		PAGU INDIKATIF (Rp)			Bertambah/ Berkurang (10-12)	LOKASI	SUMBER DANA	PRIORITAS			TARGET	PAGU INDIKATIF (Rp)	
							SEBELUM	SESUDAH	RKPD 2026	APBD 2026	RKPD PERUBAHAN 2026				NASIONAL	DAERAH				
1	2	3	4	5	6	7	8	9	10	11	12	13	14	15	16	17	18	19	20	21
	2.15.02.2.04	Penerbitan Izin Penyelenggaraan dan Pembangunan Fasilitas Parkir	*Persentase penataan parkir sesuai standar*				61.85 %	61.85 %	1.259.998.900,00	1.436.538.900,00	1.389.038.900,00	129.040.000,00			Melanjutkan pengembangan infrastruktur dan meningkatkan lapangan kerja yang berkualitas, mendorong kewirausahaan, mengembangkan industri kreatif serta mengembangkan agromaritim industri di sentra produksi melalui peran aktif koperasi.	2. Revitalisasi infrastruktur perkotaan yang berkelanjutan 2. Revitalisasi infrastruktur perkotaan yang berkelanjutan	Juru parkir di Kota Blitar		1.262.000.000,00	DINAS PERHUBUNGAN
	2.15.02.2.04.0002	Koordinasi dan Sinkronisasi Pengawasan Pelaksanaan Izin Penyelenggaraan dan Pembangunan Fasilitas Parkir Kewenangan Kabupaten/Kota																		
			Jumlah Laporan Koordinasi dan Sinkronisasi Pengawasan Pelaksanaan Izin Penyelenggaraan dan Terbangunnya Fasilitas Parkir Kewenangan Kabupaten/Kota				12 Laporan	12 Laporan	1.259.998.900,00	1.436.538.900,00	1.389.038.900,00	129.040.000,00	Kota Blitar, Semua Kecamatan, Semua Kel/Desa	PENDAPATAN ASLI DAERAH (PAD)	Melanjutkan pengembangan infrastruktur dan meningkatkan lapangan kerja yang berkualitas, mendorong kewirausahaan, mengembangkan industri kreatif serta mengembangkan agromaritim industri di sentra produksi melalui peran aktif koperasi.	2. Revitalisasi infrastruktur perkotaan yang berkelanjutan 2. Revitalisasi infrastruktur perkotaan yang berkelanjutan			1.262.000.000,00	DINAS PERHUBUNGAN
		[Meningkatnya layanan angkutan jalan berkeselamatan]	Indeks Kepuasan Masyarakat (IKM)	93.25	92.20	90.20	-	-	9.807.919.132,00	11.234.827.508,00	12.261.756.435,00	-	-	-	-	-	-	92.25	9.812.977.419,00	-
	2.15.02.2.05	Pengujian Berkala Kendaraan Bermotor	*Persentase angkutan yang tersertifikasi sistem manajemen keselamatan*				96.70 %	96.70 %	121.046.084,00	208.045.200,00	208.152.711,00	87.106.627,00			Melanjutkan pengembangan infrastruktur dan meningkatkan lapangan kerja yang berkualitas, mendorong kewirausahaan, mengembangkan industri kreatif serta mengembangkan agromaritim industri di sentra produksi melalui peran aktif koperasi.	2. Revitalisasi infrastruktur perkotaan yang berkelanjutan 2. Revitalisasi infrastruktur perkotaan yang berkelanjutan	Pemilik Kendaraan Bermotor Wajib Uji (KBWU)		157.000.000,00	DINAS PERHUBUNGAN
	2.15.02.2.05.0003	Registrasi Kendaraan Wajib Uji Berkala Kendaraan Bermotor																		
			Jumlah Kendaraan Wajib Uji Berkala Kendaraan Bermotor yang Terdaftar				4000 Unit	4000 Unit	25.339.984,00	102.301.960,00	106.161.591,00	80.821.607,00	Kota Blitar, Semua Kecamatan, Semua Kel/Desa	OPSEN PKB	Melanjutkan pengembangan infrastruktur dan meningkatkan lapangan kerja yang berkualitas, mendorong kewirausahaan, mengembangkan industri kreatif serta mengembangkan agromaritim industri di sentra produksi melalui peran aktif koperasi.	2. Revitalisasi infrastruktur perkotaan yang berkelanjutan 2. Revitalisasi infrastruktur perkotaan yang berkelanjutan			35.000.000,00	DINAS PERHUBUNGAN
	2.15.02.2.05.0004	Penyediaan Bukti Lulus Uji Pengujian Berkala Kendaraan Bermotor																		
			Jumlah Dokumen Bukti Lulus Uji Pengujian Berkala Kendaraan Bermotor				1000 Dokumen	200 Dokumen	25.500.000,00	25.500.000,00	5.100.000,00	-20.400.000,00	Kota Blitar, Semua Kecamatan, Semua Kel/Desa	OPSEN PAJAK KENDARAAN BERMOTOR (PKB)	Melanjutkan pengembangan infrastruktur dan meningkatkan lapangan kerja yang berkualitas, mendorong kewirausahaan, mengembangkan industri kreatif serta mengembangkan agromaritim industri di sentra produksi melalui peran aktif koperasi.	2. Revitalisasi infrastruktur perkotaan yang berkelanjutan 2. Revitalisasi infrastruktur perkotaan yang berkelanjutan			50.000.000,00	DINAS PERHUBUNGAN
	2.15.02.2.05.0007	Pemeliharaan Sarana dan Prasarana Pengujian Berkala Kendaraan Bermotor																		

NO	KODE	URUSAN / BIDANG URUSAN / PROGRAM / OUTCOME / KEGIATAN / SUB KEGIATAN	INDIKATOR PROGRAM / KEGIATAN / SUB KEGIATAN	TARGET AKHIR PERIODE RENSTRA PERANGKAT DAERAH	REALISASI CAPAIAN RENJA PERANGKAT DAERAH TAHUN 2024	PRAKIRAAN CAPAIAN TARGET RENJA PERANGKAT DAERAH	CAPAIAN KINERJA DAN KERANGKA PENDANAAN										KELOMPOK SASARAN	PRAKIRAAN MAJU RENCANA TAHUN 2027		PERANGKAT DAERAH PENANGGUNG JAWAB
							TARGET		PAGU INDIKATIF (Rp)			Bertambah/ Berkurang (10-12)	LOKASI	SUMBER DANA	PRIORITAS			TARGET	PAGU INDIKATIF (Rp)	
							SEBELUM	SESUDAH	RKPD 2026	APBD 2026	RKPD PERUBAHAN 2026				NASIONAL	DAERAH				
1	2	3	4	5	6	7	8	9	10	11	12	13	14	15	16	17	18	19	20	21
			Jumlah Sarana dan Prasarana Pengujian Berkala Kendaraan Bermotor yang Terpelihara				11 Unit	11 Unit	70.206.100,00	80.243.240,00	96.891.120,00	26.685.020,00	Kota Blitar, Semua Kecamatan, Semua Kel/Desa	OPSEN PKB	Melanjutkan pengembangan infrastruktur dan meningkatkan lapangan kerja yang berkualitas, mendorong kewirausahaan, mengembangkan industri kreatif serta mengembangkan agromaritim industri di sentra produksi melalui peran aktif koperasi.	2. Revitalisasi infrastruktur perkotaan yang berkelanjutan 2. Revitalisasi infrastruktur perkotaan yang berkelanjutan			72.000.000,00	DINAS PERHUBUNGAN
		[Meningkatnya ketertiban lalu lintas]	Angka pelanggaran lalu lintas	1232	1299	1299	-	-	9.807.919.132,00	11.234.827.508,00	12.261.756.435,00	-	-	-	-	-	-	1285	9.812.977.419,00	-
	2.15.02.2.06	Pelaksanaan Manajemen dan Rekayasa Lalu Lintas untuk Jaringan Jalan Kabupaten/Kota	*Jumlah penataan ruas jalan sesuai standar*				40 %	3 ruas jalan	2.239.144.400,00	1.905.827.600,00	1.953.185.910,00	-285.958.490,00			Melanjutkan pengembangan infrastruktur dan meningkatkan lapangan kerja yang berkualitas, mendorong kewirausahaan, mengembangkan industri kreatif serta mengembangkan agromaritim industri di sentra produksi melalui peran aktif koperasi.	2. Revitalisasi infrastruktur perkotaan yang berkelanjutan 2. Revitalisasi infrastruktur perkotaan yang berkelanjutan	Pengguna Jalan di Kota Blitar		2.369.000.000,00	DINAS PERHUBUNGAN
	2.15.02.2.06.0004	Pengawasan dan Pengendalian Efektivitas Pelaksanaan Kebijakan untuk Jalan Kabupaten/Kota																		
			Jumlah Laporan Pengawasan dan Pengendalian Efektivitas Pelaksanaan Kebijakan untuk Jalan Kabupaten/Kota				12 Laporan	12 Laporan	2.052.295.000,00	1.563.527.200,00	1.590.083.010,00	-462.211.990,00	Kota Blitar, Semua Kecamatan, Semua Kel/Desa	OPSEN PAJAK MINERAL BUKAN LOGAM DAN BATUAN (MBLB) PENDAPATAN BAGI HASIL	Melanjutkan pengembangan infrastruktur dan meningkatkan lapangan kerja yang berkualitas, mendorong kewirausahaan, mengembangkan industri kreatif serta mengembangkan agromaritim industri di sentra produksi melalui peran aktif koperasi.	2. Revitalisasi infrastruktur perkotaan yang berkelanjutan 2. Revitalisasi infrastruktur perkotaan yang berkelanjutan			2.055.000.000,00	DINAS PERHUBUNGAN
	2.15.02.2.06.0014	Sosialisasi Pelaksanaan Manajemen dan Rekayasa Lalu Lintas untuk Jaringan Jalan Kabupaten/Kota																		
			Jumlah Laporan Sosialisasi Pelaksanaan Manajemen dan Rekayasa Lalu Lintas untuk Jaringan Jalan Kabupaten/Kota				12 Dokumen	12 Dokumen	65.235.000,00	214.705.100,00	209.642.600,00	144.407.600,00	Kota Blitar, Semua Kecamatan, Semua Kel/Desa	OPSEN PAJAK KENDARAAN BERMOTOR (PKB)	Melanjutkan pengembangan infrastruktur dan meningkatkan lapangan kerja yang berkualitas, mendorong kewirausahaan, mengembangkan industri kreatif serta mengembangkan agromaritim industri di sentra produksi melalui peran aktif koperasi.	2. Revitalisasi infrastruktur perkotaan yang berkelanjutan 2. Revitalisasi infrastruktur perkotaan yang berkelanjutan			55.000.000,00	DINAS PERHUBUNGAN
	2.15.02.2.06.0015	Forum Lalu Lintas dan Angkutan Jalan untuk Jaringan Jalan Kabupaten/Kota																		
			Jumlah laporan Forum Lalu Lintas dan Angkutan Jalan untuk Jaringan Jalan Kabupaten/Kota				1 Laporan	1 Laporan	24.000.000,00	31.400.000,00	28.900.000,00	4.900.000,00	Kota Blitar, Semua Kecamatan, Semua Kel/Desa	OPSEN PAJAK KENDARAAN BERMOTOR (PKB)	Melanjutkan pengembangan infrastruktur dan meningkatkan lapangan kerja yang berkualitas, mendorong kewirausahaan, mengembangkan industri kreatif serta mengembangkan agromaritim industri di sentra produksi melalui peran aktif koperasi.	2. Revitalisasi infrastruktur perkotaan yang berkelanjutan 2. Revitalisasi infrastruktur perkotaan yang berkelanjutan			25.000.000,00	DINAS PERHUBUNGAN
	2.15.02.2.06.0016	Pengadaan dan Pemasangan Perlengkapan Jalan dalam rangka Manajemen dan Rekayasa Lalu Lintas																		

NO	KODE	URUSAN / BIDANG URUSAN / PROGRAM / OUTCOME / KEGIATAN / SUB KEGIATAN	INDIKATOR PROGRAM / KEGIATAN / SUB KEGIATAN	TARGET AKHIR PERIODE RENSTRA PERANGKAT DAERAH	REALISASI CAPAIAN RENJA PERANGKAT DAERAH TAHUN 2024	PRAKIRAAN CAPAIAN TARGET RENJA PERANGKAT DAERAH	CAPAIAN KINERJA DAN KERANGKA PENDANAAN										KELOMPOK SASARAN	PRAKIRAAN MAJU RENCANA TAHUN 2027		PERANGKAT DAERAH PENANGGUNG JAWAB
							TARGET		PAGU INDIKATIF (Rp)			Bertambah/ Berkurang (10-12)	LOKASI	SUMBER DANA	PRIORITAS			TARGET	PAGU INDIKATIF (Rp)	
							SEBELUM	SESUDAH	RKPD 2026	APBD 2026	RKPD PERUBAHAN 2026				NASIONAL	DAERAH				
1	2	3	4	5	6	7	8	9	10	11	12	13	14	15	16	17	18	19	20	21
			Jumlah Perlengkapan Jalan dalam Rangka Manajemen dan Rekayasa Lalu Lintas yang dilaksanakan pengadaan dan Pemasangan				1 Dokumen	1 Dokumen	14.254.000,00	14.254.000,00	42.619.000,00	28.365.000,00	Kota Blitar, Semua Kecamatan, Semua Kel/Desa	OPSEN PAJAK KENDARAAN BERMOTOR (PKB)	Melanjutkan pengembangan infrastruktur dan meningkatkan lapangan kerja yang berkualitas, mendorong kewirausahaan, mengembangkan industri kreatif serta mengembangkan agromaritim industri di sentra produksi melalui peran aktif koperasi.	2. Revitalisasi infrastruktur perkotaan yang berkelanjutan 2. Revitalisasi infrastruktur perkotaan yang berkelanjutan			150.000.000,00	DINAS PERHUBUNGAN
	2.15.02.2.06.0017	Penataan Manajemen dan Rekayasa Lalu Lintas untuk Jaringan Jalan Kabupaten/Kota																		
			Jumlah laporan pelaksanaan Penataan Manajemen dan Rekayasa Lalu Lintas Untuk Jaringan Jalan Kabupaten/Provinsi				1 Laporan	1 Laporan	83.360.400,00	81.941.300,00	81.941.300,00	-1.419.100,00	Kota Blitar, Semua Kecamatan, Semua Kel/Desa	OPSEN PAJAK KENDARAAN BERMOTOR (PKB)	Melanjutkan pengembangan infrastruktur dan meningkatkan lapangan kerja yang berkualitas, mendorong kewirausahaan, mengembangkan industri kreatif serta mengembangkan agromaritim industri di sentra produksi melalui peran aktif koperasi.	2. Revitalisasi infrastruktur perkotaan yang berkelanjutan 2. Revitalisasi infrastruktur perkotaan yang berkelanjutan			84.000.000,00	DINAS PERHUBUNGAN
		[Meningkatnya layanan angkutan jalan berkeselamatan]	Indeks Kepuasan Masyarakat (IKM)	93.25	92.20	90.20	-	-	9.807.919.132,00	11.234.827.508,00	12.261.756.435,00	-	-	-	-	-	-	92.25	9.812.977.419,00	-
	2.15.02.2.09	Penyediaan Angkutan Umum untuk Jasa Angkutan Orang dan/atau Barang Antar Kota dalam 1 (Satu) Daerah Kabupaten/Kota	*Load factor angkutan orang*				0.65 nilai	0.65 nilai	1.510.000.000,00	3.421.694.160,00	3.481.867.700,00	1.971.867.700,00			Melanjutkan pengembangan infrastruktur dan meningkatkan lapangan kerja yang berkualitas, mendorong kewirausahaan, mengembangkan industri kreatif serta mengembangkan agromaritim industri di sentra produksi melalui peran aktif koperasi.	2. Revitalisasi infrastruktur perkotaan yang berkelanjutan 2. Revitalisasi infrastruktur perkotaan yang berkelanjutan	Pengguna layanan angkutan umum di Kota Blitar		1.516.000.000,00	DINAS PERHUBUNGAN
	2.15.02.2.09.0002	Pengendalian dan Pengawasan Ketersediaan Angkutan Umum untuk Jasa Angkutan Orang dan/atau Barang Antar Kota dalam 1 (Satu) Kabupaten/Kota																		
			Jumlah Laporan Pengendalian dan Pengawasan Ketersediaan Angkutan Umum untuk Jasa Angkutan Orang dan/atau Barang Antar Kota dalam 1 (Satu) Kabupaten/Kota				12 Laporan	12 Laporan	1.065.000.000,00	3.016.526.160,00	2.803.348.100,00	1.738.348.100,00	Kota Blitar, Semua Kecamatan, Semua Kel/Desa	OPSEN PAJAK KENDARAAN BERMOTOR (PKB)	Melanjutkan pengembangan infrastruktur dan meningkatkan lapangan kerja yang berkualitas, mendorong kewirausahaan, mengembangkan industri kreatif serta mengembangkan agromaritim industri di sentra produksi melalui peran aktif koperasi.	2. Revitalisasi infrastruktur perkotaan yang berkelanjutan 2. Revitalisasi infrastruktur perkotaan yang berkelanjutan			1.068.000.000,00	DINAS PERHUBUNGAN
	2.15.02.2.09.0003	Penyediaan Angkutan Umum untuk Jasa Angkutan Orang dan/atau Barang Antar Kota dalam 1 (Satu) Daerah Kabupaten/Kota																		
			Jumlah Armada Angkutan Umum untuk Jasa Angkutan Orang dan/atau Barang Antar Kota dalam 1 (Satu) Daerah Kabupaten/Kota yang Tersedia				10 Unit	9 Unit	445.000.000,00	405.168.000,00	678.519.600,00	233.519.600,00	Kota Blitar, Semua Kecamatan, Semua Kel/Desa	OPSEN PKB	Melanjutkan pengembangan infrastruktur dan meningkatkan lapangan kerja yang berkualitas, mendorong kewirausahaan, mengembangkan industri kreatif serta mengembangkan agromaritim industri di sentra produksi melalui peran aktif koperasi.	2. Revitalisasi infrastruktur perkotaan yang berkelanjutan 2. Revitalisasi infrastruktur perkotaan yang berkelanjutan			448.000.000,00	DINAS PERHUBUNGAN
3,	2.15.05	PROGRAM PENGELOLAAN PERKERETAAPIAN	Cakupan perlintasan kereta api yang ditangani				100 %	100 %	78.000.000,00	78.000.000,00	123.240.000,00	0,00							78.000.000,00	

NO	KODE	URUSAN / BIDANG URUSAN / PROGRAM / OUTCOME / KEGIATAN / SUB KEGIATAN	INDIKATOR PROGRAM / KEGIATAN / SUB KEGIATAN	TARGET AKHIR PERIODE RENSTRA PERANGKAT DAERAH	REALISASI CAPAIAN RENJA PERANGKAT DAERAH TAHUN 2024	PRAKIRAAN CAPAIAN TARGET RENJA PERANGKAT DAERAH	CAPAIAN KINERJA DAN KERANGKA PENDANAAN										KELOMPOK SASARAN	PRAKIRAAN MAJU RENCANA TAHUN 2027		PERANGKAT DAERAH PENANGGUNG JAWAB
							TARGET		PAGU INDIKATIF (Rp)			Bertambah/ Berkurang (10-12)	LOKASI	SUMBER DANA	PRIORITAS			TARGET	PAGU INDIKATIF (Rp)	
							SEBELUM	SESUDAH	RKPD 2026	APBD 2026	RKPD PERUBAHAN 2026				NASIONAL	DAERAH				
1	2	3	4	5	6	7	8	9	10	11	12	13	14	15	16	17	18	19	20	21
		[Meningkatnya pengelolaan perlintasan kereta api]	Cakupan Perlintasan Kereta Api yang Ditangani	100	100	100	-	-	78.000.000,00	78.000.000,00	123.240.000,00	-	-	-	-	-	-	100	78.000.000,00	-
	2.15.05.2.01	Penetapan Rencana Induk Perkeretaapian	*Persentase sarana prasarana perlintasan kereta api laik fungsi*				100 %	100 %	78.000.000,00	78.000.000,00	123.240.000,00	45.240.000,00			Melanjutkan pengembangan infrastruktur dan meningkatkan lapangan kerja yang berkualitas, mendorong kewirausahaan, mengembangkan industri kreatif serta mengembangkan agromaritim industri di sentra produksi melalui peran aktif koperasi.	2. Revitalisasi infrastruktur perkotaan yang berkelanjutan 2. Revitalisasi infrastruktur perkotaan yang berkelanjutan	Pengguna Jalan di Kota Blitar		78.000.000,00	DINAS PERHUBUNGAN
	2.15.05.2.01.0004	Penyediaan Peralatan Keselamatan Perlintasan Sebidang di Jalan Kabupaten/Kota																		
			Jumlah Peralatan Keselamatan Perlintasan Sebidang di Jalan Kabupaten/ Kota yang tersedia				7 Unit	7 Unit	78.000.000,00	78.000.000,00	123.240.000,00	45.240.000,00	Kota Blitar, Semua Kecamatan, Semua Kel/Desa	OPSEN PAJAK KENDARAAN BERMOTOR (PKB) PENDAPATAN BAGI HASIL	Melanjutkan pengembangan infrastruktur dan meningkatkan lapangan kerja yang berkualitas, mendorong kewirausahaan, mengembangkan industri kreatif serta mengembangkan agromaritim industri di sentra produksi melalui peran aktif koperasi.	2. Revitalisasi infrastruktur perkotaan yang berkelanjutan 2. Revitalisasi infrastruktur perkotaan yang berkelanjutan			78.000.000,00	DINAS PERHUBUNGAN
		DINAS KOMUNIKASI, INFORMATIKA DAN STATISTIK							13.306.133.674,00	14.217.702.133,00	12.650.242.133,00	-655.891.541,00							13.519.817.651,00	
	2	URUSAN PEMERINTAHAN WAJIB YANG TIDAK							13.306.133.674,00	14.217.702.133,00	12.650.242.133,00	-655.891.541,00							13.519.817.651,00	
	2.16	URUSAN PEMERINTAHAN BIDANG KOMUNIKASI							12.811.268.474,00	13.837.633.833,00	12.221.673.833,00	-589.594.641,00							13.009.917.651,00	
1,	2.16.01	PROGRAM PENUNJANG URUSAN PEMERINTAHAN	Persentase fasilitasi layanan kedinasan sesuai standar/ketentuan yang				100 persen	100 persen	5.776.268.474,02	5.447.512.674,00	5.383.046.047,00	100.517.976,98							5.876.786.451,00	
		[Meningkatnya fasilitasi layanan kedinasan Perangkat Daerah]	Persentase fasilitasi layanan kedinasan sesuai standar / ketentuan yang berlaku Tingkat kepuasan masyarakat terhadap layanan sekretariat	100 86	0 82	0 83	-	-	5.776.268.474,02	5.447.512.674,00	5.383.046.047,00	-	-	-	-	-	-	100 84	5.876.786.451,00	-
	2.16.01.2.01	Perencanaan, Penganggaran, dan Evaluasi Kinerja Perangkat Daerah	*Persentase penyusunan dokumen perencanaan dan pelaporan yang tepat waktu dan sesuai standar*				100 persen	100 persen	13.005.000,00	13.005.000,00	13.005.000,00	0,00			Memperkuat reformasi politik, hukum dan birokrasi, serta memperkuat pencegahan dan pemberantasan korupsi, narkoba, judi, dan penyeludupan	5. Peningkatan tata kelola pemerintahan dan pelayanan publik 5. Peningkatan tata kelola pemerintahan dan pelayanan publik	PERANGKAT DAERAH		18.000.000,00	DINAS KOMUNIKASI, INFORMATIKA DAN STATISTIK
	2.16.01.2.01.0001	Penyusunan Dokumen Perencanaan Perangkat Daerah																		
			Jumlah Dokumen Perencanaan Perangkat Daerah				4 Dokumen	2 Dokumen	2.255.000,00	2.255.000,00	2.255.000,00	0,00	Kota Blitar, Kepanjenkidul, Sentul	PENDAPATAN BAGI HASIL	Memperkuat reformasi politik, hukum dan birokrasi, serta memperkuat pencegahan dan pemberantasan korupsi, narkoba, judi, dan penyeludupan	5. Peningkatan tata kelola pemerintahan dan pelayanan publik 5. Peningkatan tata kelola pemerintahan dan pelayanan publik			3.000.000,00	DINAS KOMUNIKASI, INFORMATIKA DAN STATISTIK
	2.16.01.2.01.0007	Evaluasi Kinerja Perangkat Daerah																		
			Jumlah Laporan Evaluasi Kinerja Perangkat Daerah				10 Laporan	10 Laporan	3.150.000,00	3.150.000,00	3.150.000,00	0,00	-	PENDAPATAN BAGI HASIL	Memperkuat reformasi politik, hukum dan birokrasi, serta memperkuat pencegahan dan pemberantasan korupsi, narkoba, judi, dan penyeludupan	5. Peningkatan tata kelola pemerintahan dan pelayanan publik 5. Peningkatan tata kelola pemerintahan dan pelayanan publik			4.000.000,00	DINAS KOMUNIKASI, INFORMATIKA DAN STATISTIK
	2.16.01.2.01.0009	Pelaksanaan Pengumpulan Data Statistik Sektoral Daerah																		
			Jumlah Data Statistik Sektoral Daerah yang Telah Dikumpulkan dan Diperiksa Lingkup Perangkat Daerah				1 Data	1 Data	1.650.000,00	1.650.000,00	1.650.000,00	0,00	Kota Blitar, Kepanjenkidul, Sentul	PENDAPATAN BAGI HASIL	Memperkuat reformasi politik, hukum dan birokrasi, serta memperkuat pencegahan dan pemberantasan korupsi, narkoba, judi, dan penyeludupan	5. Peningkatan tata kelola pemerintahan dan pelayanan publik 5. Peningkatan tata kelola pemerintahan dan pelayanan publik			2.000.000,00	DINAS KOMUNIKASI, INFORMATIKA DAN STATISTIK
	2.16.01.2.01.0010	Pelaksanaan Forum Perangkat Daerah Berdasarkan Bidang Urusan yang Diampu dalam Rangka Penyusunan Dokumen Perencanaan Perangkat Daerah																		

NO	KODE	URUSAN / BIDANG URUSAN / PROGRAM / OUTCOME / KEGIATAN / SUB KEGIATAN	INDIKATOR PROGRAM / KEGIATAN / SUB KEGIATAN	TARGET AKHIR PERIODE RENSTRA PERANGKAT DAERAH	REALISASI CAPAIAN RENJA PERANGKAT DAERAH TAHUN 2024	PRAKIRAAN CAPAIAN TARGET RENJA PERANGKAT DAERAH	CAPAIAN KINERJA DAN KERANGKA PENDANAAN										KELOMPOK SASARAN	PRAKIRAAN MAJU RENCANA TAHUN 2027		PERANGKAT DAERAH PENANGGUNG JAWAB
							TARGET		PAGU INDIKATIF (Rp)			Bertambah/ Berkurang (10-12)	LOKASI	SUMBER DANA	PRIORITAS			TARGET	PAGU INDIKATIF (Rp)	
							SEBELUM	SESUDAH	RKPD 2026	APBD 2026	RKPD PERUBAHAN 2026				NASIONAL	DAERAH				
1	2	3	4	5	6	7	8	9	10	11	12	13	14	15	16	17	18	19	20	21
			Jumlah Berita Acara Hasil Forum Perangkat Daerah Berdasarkan Bidang Urusan yang Diampu dalam Rangka Penyusunan Dokumen Perencanaan Perangkat Daerah				1 Berita Acara	1 Berita Acara	3.300.000,00	3.300.000,00	3.300.000,00	0,00	Kota Blitar, Kepanjenkidul, Sentul	PENDAPATAN BAGI HASIL	Memperkuat reformasi politik, hukum dan birokrasi, serta memperkuat pencegahan dan pemberantasan korupsi, narkoba, judi, dan penyeludupan.	5. Peningkatan tata kelola pemerintahan dan pelayanan publik 5. Peningkatan tata kelola pemerintahan dan pelayanan publik			4.000.000,00	DINAS KOMUNIKASI, INFORMATIKA DAN STATISTIK
	2.16.01.2.01.0011	Penyusunan Dokumen Perencanaan Urusan Selain Renstra PD dan Renja PD																		
			Jumlah Dokumen Perencanaan Urusan Selain Renstra PD dan Renja PD yang disusun				10 Dokumen	8 Dokumen	1.000.000,00	1.000.000,00	1.000.000,00	0,00	Kota Blitar, Kepanjenkidul, Sentul	PENDAPATAN BAGI HASIL	Memperkuat reformasi politik, hukum dan birokrasi, serta memperkuat pencegahan dan pemberantasan korupsi, narkoba, judi, dan penyeludupan.	5. Peningkatan tata kelola pemerintahan dan pelayanan publik 5. Peningkatan tata kelola pemerintahan dan pelayanan publik			3.000.000,00	DINAS KOMUNIKASI, INFORMATIKA DAN STATISTIK
	2.16.01.2.01.0013	Sinkronisasi dan Harmonisasi Pusat dan Daerah dalam Rangka Mendukung Target Pembangunan Nasional melalui Koordinasi Teknis Pembangunan																		
			Jumlah Berita Acara Hasil Sinkronisasi dan Harmonisasi Pusat dan Daerah dalam Rangka Mendukung Target Pembangunan Nasional melalui Koordinasi Teknis Pembangunan				1 Berita Acara	1 Berita Acara	1.650.000,00	1.650.000,00	1.650.000,00	0,00	Kota Blitar, Kepanjenkidul, Sentul	PENDAPATAN BAGI HASIL	Memperkuat reformasi politik, hukum dan birokrasi, serta memperkuat pencegahan dan pemberantasan korupsi, narkoba, judi, dan penyeludupan.	5. Peningkatan tata kelola pemerintahan dan pelayanan publik 5. Peningkatan tata kelola pemerintahan dan pelayanan publik			2.000.000,00	DINAS KOMUNIKASI, INFORMATIKA DAN STATISTIK
	2.16.01.2.02	Administrasi Keuangan Perangkat Daerah	*Persentase pelayanan administrasi keuangan perangkat daerah sesuai standar*				100 persen	100 persen	4.618.624.372,00	4.250.224.372,00	4.144.581.472,00	-474.042.900,00			Memperkuat reformasi politik, hukum dan birokrasi, serta memperkuat pencegahan dan pemberantasan korupsi, narkoba, judi, dan penyeludupan.	5. Peningkatan tata kelola pemerintahan dan pelayanan publik 5. Peningkatan tata kelola pemerintahan dan pelayanan publik	ASN /TPL		4.656.442.385,00	DINAS KOMUNIKASI, INFORMATIKA DAN STATISTIK
	2.16.01.2.02.0001	Penyediaan Gaji dan Tunjangan ASN																		
			Jumlah Orang yang Menerima Gaji dan Tunjangan ASN				36 Orang/bulan	455 Orang/bulan	4.617.824.372,00	4.249.824.372,00	4.144.181.472,00	-473.642.900,00	Kota Blitar, Kepanjenkidul, Sentul	DANA ALOKASI UMUM (DAU)	Memperkuat reformasi politik, hukum dan birokrasi, serta memperkuat pencegahan dan pemberantasan korupsi, narkoba, judi, dan penyeludupan.	5. Peningkatan tata kelola pemerintahan dan pelayanan publik 5. Peningkatan tata kelola pemerintahan dan pelayanan publik			4.655.642.385,00	DINAS KOMUNIKASI, INFORMATIKA DAN STATISTIK
	2.16.01.2.02.0007	Koordinasi dan Penyusunan Laporan Keuangan Bulanan/ Triwulanan/ Semesteran SKPD																		
			Jumlah Laporan Keuangan Bulanan/ Triwulanan/ Semesteran SKPD dan Laporan Koordinasi Penyusunan Laporan Keuangan Bulanan/Triwulanan/Semesteran SKPD				4 Laporan	4 Laporan	800.000,00	400.000,00	400.000,00	-400.000,00	Kota Blitar, Kepanjenkidul, Sentul	PENDAPATAN BAGI HASIL	Memperkuat reformasi politik, hukum dan birokrasi, serta memperkuat pencegahan dan pemberantasan korupsi, narkoba, judi, dan penyeludupan.	5. Peningkatan tata kelola pemerintahan dan pelayanan publik 5. Peningkatan tata kelola pemerintahan dan pelayanan publik			800.000,00	DINAS KOMUNIKASI, INFORMATIKA DAN STATISTIK
	2.16.01.2.05	Administrasi Kepegawaian Perangkat Daerah	*Persentase pelayanan administrasi kepegawaian perangkat daerah yang sesuai standart*				100 persen	100 persen	90.817.000,02	70.842.600,00	73.869.000,00	-16.948.000,02			Memperkuat reformasi politik, hukum dan birokrasi, serta memperkuat pencegahan dan pemberantasan korupsi, narkoba, judi, dan penyeludupan.	5. Peningkatan tata kelola pemerintahan dan pelayanan publik 5. Peningkatan tata kelola pemerintahan dan pelayanan publik	PERANGKAT DAERAH,Masyarakat		95.000.000,00	DINAS KOMUNIKASI, INFORMATIKA DAN STATISTIK
	2.16.01.2.05.0002	Pengadaan Pakaian Dinas beserta Atribut Kelengkapannya																		
			Jumlah Paket Pakaian Dinas beserta Atribut Kelengkapan				3 Paket	1 Paket	18.360.000,00	2.550.000,00	2.550.000,00	-15.810.000,00	Kota Blitar, Kepanjenkidul, Sentul	PENDAPATAN BAGI HASIL	Memperkuat reformasi politik, hukum dan birokrasi, serta memperkuat pencegahan dan pemberantasan korupsi, narkoba, judi, dan penyeludupan.	5. Peningkatan tata kelola pemerintahan dan pelayanan publik 5. Peningkatan tata kelola pemerintahan dan pelayanan publik			20.000.000,00	DINAS KOMUNIKASI, INFORMATIKA DAN STATISTIK
	2.16.01.2.05.0010	Sosialisasi Peraturan Perundang-Undangan																		
			Jumlah Orang yang Mengikuti Sosialisasi Peraturan Perundang-Undangan				70 Orang	70 Orang	72.457.000,02	68.292.600,00	71.319.000,00	-1.138.000,02	Kota Blitar, Kepanjenkidul, Sentul	PENDAPATAN BAGI HASIL	Memperkuat reformasi politik, hukum dan birokrasi, serta memperkuat pencegahan dan pemberantasan korupsi, narkoba, judi, dan penyeludupan.	5. Peningkatan tata kelola pemerintahan dan pelayanan publik 5. Peningkatan tata kelola pemerintahan dan pelayanan publik			75.000.000,00	DINAS KOMUNIKASI, INFORMATIKA DAN STATISTIK
	2.16.01.2.06	Administrasi Umum Perangkat Daerah	*Persentase ketersediaan administrasi umum perangkat daerah yang sesuai standart*				100 persen	100 persen	160.580.100,00	185.362.100,00	207.290.600,00	46.710.500,00			Memperkuat reformasi politik, hukum dan birokrasi, serta memperkuat pencegahan dan pemberantasan korupsi, narkoba, judi, dan penyeludupan.	5. Peningkatan tata kelola pemerintahan dan pelayanan publik 5. Peningkatan tata kelola pemerintahan dan pelayanan publik	ASN/THL		172.448.900,00	DINAS KOMUNIKASI, INFORMATIKA DAN STATISTIK
	2.16.01.2.06.0001	Penyediaan Komponen Instalasi Listrik/Penerangan Bangunan Kantor																		
			Jumlah Paket Komponen Instalasi Listrik/Penerangan Bangunan Kantor yang Disediakan				4 Paket	4 Paket	8.577.500,00	5.832.500,00	5.832.500,00	-2.745.000,00	Kota Blitar, Kepanjenkidul, Sentul	PENDAPATAN BAGI HASIL	Memperkuat reformasi politik, hukum dan birokrasi, serta memperkuat pencegahan dan pemberantasan korupsi, narkoba, judi, dan penyeludupan.	5. Peningkatan tata kelola pemerintahan dan pelayanan publik 5. Peningkatan tata kelola pemerintahan dan pelayanan publik			8.636.600,00	DINAS KOMUNIKASI, INFORMATIKA DAN STATISTIK
	2.16.01.2.06.0002	Penyediaan Peralatan dan Perlengkapan Kantor																		

NO	KODE	URUSAN / BIDANG URUSAN / PROGRAM / OUTCOME / KEGIATAN / SUB KEGIATAN	INDIKATOR PROGRAM / KEGIATAN / SUB KEGIATAN	TARGET AKHIR PERIODE RENSTRA PERANGKAT DAERAH	REALISASI CAPAIAN RENJA PERANGKAT DAERAH TAHUN 2024	PRAKIRAAN CAPAIAN TARGET RENJA PERANGKAT DAERAH	CAPAIAN KINERJA DAN KERANGKA PENDANAAN										KELOMPOK SASARAN	PRAKIRAAN MAJU RENCANA TAHUN 2027		PERANGKAT DAERAH PENANGGUNG JAWAB
							TARGET		PAGU INDIKATIF (Rp)			Bertambah/ Berkurang (10-12)	LOKASI	SUMBER DANA	PRIORITAS			TARGET	PAGU INDIKATIF (Rp)	
							SEBELUM	SESUDAH	RKPD 2026	APBD 2026	RKPD PERUBAHAN 2026				NASIONAL	DAERAH				
1	2	3	4	5	6	7	8	9	10	11	12	13	14	15	16	17	18	19	20	21
			Jumlah Paket Peralatan dan Perlengkapan Kantor yang Disediakan				3 Paket	3 Paket	8.530.100,00	5.974.400,00	7.560.900,00	-969.200,00	Kota Blitar, Kepanjenkidul, Sentul	PENDAPATAN BAGI HASIL	Memperkuat reformasi politik, hukum dan birokrasi, serta memperkuat pencegahan dan pemberantasan korupsi, narkoba, judi, dan penyeludupan.	5. Peningkatan tata kelola pemerintahan dan pelayanan publik 5. Peningkatan tata kelola pemerintahan dan pelayanan publik			10.020.600,00	DINAS KOMUNIKASI, INFORMATIKA DAN STATISTIK
	2.16.01.2.06.0003	Penyediaan Peralatan Rumah Tangga																		
			Jumlah Paket Peralatan Rumah Tangga yang Disediakan				5 Paket	5 Paket	22.647.000,00	15.011.600,00	18.290.600,00	-4.356.400,00	Kota Blitar, Kepanjenkidul, Sentul	PENDAPATAN BAGI HASIL	Memperkuat reformasi politik, hukum dan birokrasi, serta memperkuat pencegahan dan pemberantasan korupsi, narkoba, judi, dan penyeludupan.	5. Peningkatan tata kelola pemerintahan dan pelayanan publik 5. Peningkatan tata kelola pemerintahan dan pelayanan publik			24.998.900,00	DINAS KOMUNIKASI, INFORMATIKA DAN STATISTIK
	2.16.01.2.06.0004	Penyediaan Bahan Logistik Kantor																		
			Jumlah Paket Bahan Logistik Kantor yang Disediakan				28 Paket	14 Paket	27.974.500,00	35.769.600,00	47.377.600,00	19.403.100,00	Kota Blitar, Kepanjenkidul, Sentul	PENDAPATAN BAGI HASIL	Memperkuat reformasi politik, hukum dan birokrasi, serta memperkuat pencegahan dan pemberantasan korupsi, narkoba, judi, dan penyeludupan.	5. Peningkatan tata kelola pemerintahan dan pelayanan publik 5. Peningkatan tata kelola pemerintahan dan pelayanan publik			30.615.000,00	DINAS KOMUNIKASI, INFORMATIKA DAN STATISTIK
	2.16.01.2.06.0005	Penyediaan Barang Cetakan dan Penggandaan																		
			Jumlah Paket Barang Cetakan dan Penggandaan yang Disediakan				1 Paket	1 Paket	2.389.000,00	2.064.000,00	2.064.000,00	-325.000,00	Kota Blitar, Kepanjenkidul, Sentul	PENDAPATAN BAGI HASIL	Memperkuat reformasi politik, hukum dan birokrasi, serta memperkuat pencegahan dan pemberantasan korupsi, narkoba, judi, dan penyeludupan.	5. Peningkatan tata kelola pemerintahan dan pelayanan publik 5. Peningkatan tata kelola pemerintahan dan pelayanan publik			2.532.800,00	DINAS KOMUNIKASI, INFORMATIKA DAN STATISTIK
	2.16.01.2.06.0006	Penyediaan Bahan Bacaan dan Peraturan Perundang-undangan																		
			Jumlah Dokumen Bahan Bacaan dan Peraturan Perundang-Undangan yang Disediakan				24 Dokumen	12 Dokumen	4.088.000,00	4.710.000,00	4.710.000,00	622.000,00	Kota Blitar, Kepanjenkidul, Sentul	PENDAPATAN BAGI HASIL	Memperkuat reformasi politik, hukum dan birokrasi, serta memperkuat pencegahan dan pemberantasan korupsi, narkoba, judi, dan penyeludupan.	5. Peningkatan tata kelola pemerintahan dan pelayanan publik 5. Peningkatan tata kelola pemerintahan dan pelayanan publik			5.000.000,00	DINAS KOMUNIKASI, INFORMATIKA DAN STATISTIK
	2.16.01.2.06.0009	Penyelenggaraan Rapat Koordinasi dan Konsultasi SKPD																		
			Jumlah Laporan Penyelenggaraan Rapat Koordinasi dan Konsultasi SKPD				24 Laporan	15 Laporan	86.374.000,00	116.000.000,00	121.455.000,00	35.081.000,00	Kota Blitar, Kepanjenkidul, Sentul	PENDAPATAN BAGI HASIL	Memperkuat reformasi politik, hukum dan birokrasi, serta memperkuat pencegahan dan pemberantasan korupsi, narkoba, judi, dan penyeludupan.	5. Peningkatan tata kelola pemerintahan dan pelayanan publik 5. Peningkatan tata kelola pemerintahan dan pelayanan publik			90.645.000,00	DINAS KOMUNIKASI, INFORMATIKA DAN STATISTIK
	2.16.01.2.07	Pengadaan Barang Milik Daerah Penunjang Urusan Pemerintah Daerah	*Persentase Penyediaan Barang Milik Daerah Penunjang Urusan sesuai kebutuhan*				100 persen	100 persen	51.746.400,00	96.122.200,00	101.486.800,00	49.740.400,00			Memperkuat reformasi politik, hukum dan birokrasi, serta memperkuat pencegahan dan pemberantasan korupsi, narkoba, judi, dan penyeludupan.	5. Peningkatan tata kelola pemerintahan dan pelayanan publik 5. Peningkatan tata kelola pemerintahan dan pelayanan publik	ASN/THL		64.218.400,00	DINAS KOMUNIKASI, INFORMATIKA DAN STATISTIK
	2.16.01.2.07.0005	Pengadaan Mebel																		
			Jumlah Paket Mebel yang Disediakan				40 Unit	30 Unit	30.000.000,00	9.075.000,00	9.075.000,00	-20.925.000,00	Kota Blitar, Kepanjenkidul, Sentul	PENDAPATAN BAGI HASIL	Memperkuat reformasi politik, hukum dan birokrasi, serta memperkuat pencegahan dan pemberantasan korupsi, narkoba, judi, dan penyeludupan.	5. Peningkatan tata kelola pemerintahan dan pelayanan publik 5. Peningkatan tata kelola pemerintahan dan pelayanan publik			40.000.000,00	DINAS KOMUNIKASI, INFORMATIKA DAN STATISTIK
	2.16.01.2.07.0006	Pengadaan Peralatan dan Mesin Lainnya																		
			Jumlah Unit Peralatan dan Mesin Lainnya yang Disediakan				6 Unit	1 Unit	21.746.400,00	87.047.200,00	92.411.800,00	70.665.400,00	Kota Blitar, Kepanjenkidul, Sentul	PENDAPATAN BAGI HASIL	Memperkuat reformasi politik, hukum dan birokrasi, serta memperkuat pencegahan dan pemberantasan korupsi, narkoba, judi, dan penyeludupan.	5. Peningkatan tata kelola pemerintahan dan pelayanan publik 5. Peningkatan tata kelola pemerintahan dan pelayanan publik			24.218.400,00	DINAS KOMUNIKASI, INFORMATIKA DAN STATISTIK
	2.16.01.2.08	Penyediaan Jasa Penunjang Urusan Pemerintahan Daerah	*Persentase penyediaan jasa penunjang urusan sesuai standar*				100 persen	100 persen	623.829.000,00	623.829.000,00	553.769.900,00	-70.059.100,00			Memperkuat reformasi politik, hukum dan birokrasi, serta memperkuat pencegahan dan pemberantasan korupsi, narkoba, judi, dan penyeludupan.	5. Peningkatan tata kelola pemerintahan dan pelayanan publik 5. Peningkatan tata kelola pemerintahan dan pelayanan publik	ASN/THL		639.329.000,00	DINAS KOMUNIKASI, INFORMATIKA DAN STATISTIK
	2.16.01.2.08.0002	Penyediaan Jasa Komunikasi, Sumber Daya Air dan Listrik																		
			Jumlah Laporan Penyediaan Jasa Komunikasi, Sumber Daya Air dan Listrik yang Disediakan				36 Laporan	36 Laporan	362.695.400,00	362.695.400,00	327.128.900,00	-35.566.500,00	Kota Blitar, Kepanjenkidul, Sentul	PENDAPATAN BAGI HASIL	Memperkuat reformasi politik, hukum dan birokrasi, serta memperkuat pencegahan dan pemberantasan korupsi, narkoba, judi, dan penyeludupan.	5. Peningkatan tata kelola pemerintahan dan pelayanan publik 5. Peningkatan tata kelola pemerintahan dan pelayanan publik			368.500.000,00	DINAS KOMUNIKASI, INFORMATIKA DAN STATISTIK
	2.16.01.2.08.0004	Penyediaan Jasa Pelayanan Umum Kantor																		

NO	KODE	URUSAN / BIDANG URUSAN / PROGRAM / OUTCOME / KEGIATAN / SUB KEGIATAN	INDIKATOR PROGRAM / KEGIATAN / SUB KEGIATAN	TARGET AKHIR PERIODE RENSTRA PERANGKAT DAERAH	REALISASI CAPAIAN RENJA PERANGKAT DAERAH TAHUN 2024	PRAKIRAAN CAPAIAN TARGET RENJA PERANGKAT DAERAH	CAPAIAN KINERJA DAN KERANGKA PENDANAAN										KELOMPOK SASARAN	PRAKIRAAN MAJU RENCANA TAHUN 2027		PERANGKAT DAERAH PENANGGUNG JAWAB
							TARGET		PAGU INDIKATIF (Rp)			Bertambah/ Berkurang (10-12)	LOKASI	SUMBER DANA	PRIORITAS			TARGET	PAGU INDIKATIF (Rp)	
							SEBELUM	SESUDAH	RKPD 2026	APBD 2026	RKPD PERUBAHAN 2026				NASIONAL	DAERAH				
1	2	3	4	5	6	7	8	9	10	11	12	13	14	15	16	17	18	19	20	21
			Jumlah Laporan Penyediaan Jasa Pelayanan Umum Kantor yang Disediakan				13 Laporan	13 Laporan	261.133.600,00	261.133.600,00	226.641.000,00	-34.492.600,00	Kota Blitar, Kepanjenkidul, Sentul	PENDAPATAN BAGI HASIL	Memperkuat reformasi politik, hukum dan birokrasi, serta memperkuat pencegahan dan pemberantasan korupsi, narkoba, judi, dan penyeludupan.	5. Peningkatan tata kelola pemerintahan dan pelayanan publik 5. Peningkatan tata kelola pemerintahan dan pelayanan publik			270.829.000,00	DINAS KOMUNIKASI, INFORMATIKA DAN STATISTIK
	2.16.01.2.09	Pemeliharaan Barang Milik Daerah Penunjang Urusan Pemerintahan Daerah	*Persentase Barang Milik Daerah yang terpelihara sesuai kebutuhan*				100 persen	100 persen	217.666.602,00	208.127.402,00	289.043.275,00	71.376.673,00			Memperkuat reformasi politik, hukum dan birokrasi, serta memperkuat pencegahan dan pemberantasan korupsi, narkoba, judi, dan penyeludupan.	5. Peningkatan tata kelola pemerintahan dan pelayanan publik 5. Peningkatan tata kelola pemerintahan dan pelayanan publik	ASN/THL		231.347.766,00	DINAS KOMUNIKASI, INFORMATIKA DAN STATISTIK
	2.16.01.2.09.0002	Penyediaan Jasa Pemeliharaan, Biaya Pemeliharaan, Pajak dan Perizinan Kendaraan Dinas Operasional atau Lapangan																		
			Jumlah Kendaraan Dinas Operasional atau Lapangan yang Dipelihara dan dibayarkan Pajak dan Perizinannya				8 Unit	8 Unit	79.608.802,00	82.062.402,00	101.348.275,00	21.739.473,00	Kota Blitar, Kepanjenkidul, Sentul	PENDAPATAN BAGI HASIL	Memperkuat reformasi politik, hukum dan birokrasi, serta memperkuat pencegahan dan pemberantasan korupsi, narkoba, judi, dan penyeludupan.	5. Peningkatan tata kelola pemerintahan dan pelayanan publik 5. Peningkatan tata kelola pemerintahan dan pelayanan publik			80.870.266,00	DINAS KOMUNIKASI, INFORMATIKA DAN STATISTIK
	2.16.01.2.09.0005	Pemeliharaan Mebel																		
			Jumlah Mebel yang Dipelihara				8 Unit	13 Unit	10.000.000,00	5.000.000,00	5.000.000,00	-5.000.000,00	Kota Blitar, Kepanjenkidul, Sentul	PENDAPATAN BAGI HASIL	Memperkuat reformasi politik, hukum dan birokrasi, serta memperkuat pencegahan dan pemberantasan korupsi, narkoba, judi, dan penyeludupan.	5. Peningkatan tata kelola pemerintahan dan pelayanan publik 5. Peningkatan tata kelola pemerintahan dan pelayanan publik			15.000.000,00	DINAS KOMUNIKASI, INFORMATIKA DAN STATISTIK
	2.16.01.2.09.0006	Pemeliharaan Peralatan dan Mesin Lainnya																		
			Jumlah Peralatan dan Mesin Lainnya yang Dipelihara				10 Unit	10 Unit	64.057.800,00	54.065.000,00	115.695.000,00	51.637.200,00	Kota Blitar, Kepanjenkidul, Sentul	PENDAPATAN BAGI HASIL	Memperkuat reformasi politik, hukum dan birokrasi, serta memperkuat pencegahan dan pemberantasan korupsi, narkoba, judi, dan penyeludupan.	5. Peningkatan tata kelola pemerintahan dan pelayanan publik 5. Peningkatan tata kelola pemerintahan dan pelayanan publik			68.227.500,00	DINAS KOMUNIKASI, INFORMATIKA DAN STATISTIK
	2.16.01.2.09.0011	Pemeliharaan/Rehabilitasi Sarana dan Prasarana Pendukung Gedung Kantor atau Bangunan Lainnya																		
			Jumlah Sarana dan Prasarana Pendukung Gedung Kantor atau Bangunan Lainnya yang Dipelihara/Direhabilitasi				2 Unit	1 Unit	64.000.000,00	67.000.000,00	67.000.000,00	3.000.000,00	Kota Blitar, Kepanjenkidul, Sentul	PENDAPATAN BAGI HASIL	Memperkuat reformasi politik, hukum dan birokrasi, serta memperkuat pencegahan dan pemberantasan korupsi, narkoba, judi, dan penyeludupan.	5. Peningkatan tata kelola pemerintahan dan pelayanan publik 5. Peningkatan tata kelola pemerintahan dan pelayanan publik			67.250.000,00	DINAS KOMUNIKASI, INFORMATIKA DAN STATISTIK
2,	2.16.02	PROGRAM PENGELOLAAN INFORMASI DAN KOMUNIKASI PUBLIK	Persentase tingkat kepuasan masyarakat terhadap akses dan kualitas informasi publik pemerintah daerah (survei) Persentase tingkat kepuasan masyarakat terhadap akses dan kualitas informasi publik				86 %	86 86 persen %	2.449.999.999,98	1.982.370.359,00	2.684.735.214,00	30.016.200,02							2.480.016.200,00	
		[Meningkatnya Jangkauan dan kualitas komunikasi publik pemerintah daerah]	Persentase tingkat kepuasan masyarakat terhadap akses dan kualitas informasi publik pemerintah daerah	90	0	85	-	-	2.449.999.999,98	1.982.370.359,00	2.684.735.214,00	-	-	-	-	-	-	86	2.480.016.200,00	-
	2.16.02.2.01	Pengelolaan Informasi dan Komunikasi Publik Pemerintah Daerah Kabupaten/Kota	*Persentase Masyarakat yang menjadi penyebaran informasi publik, mengetahui kebijakan dan program prioritas pemerintah daerah* *Persentase Tindak Lanjut Pengaduan Masyarakat*				100 persen 100 Persen undefined undefined	100 persen 100 Persen	2.449.999.999,98	1.982.370.359,00	2.684.735.214,00	234.735.214,02			Memperkuat reformasi politik, hukum dan birokrasi, serta memperkuat pencegahan dan pemberantasan korupsi, narkoba, judi, dan penyeludupan.	5. Peningkatan tata kelola pemerintahan dan pelayanan publik 5. Peningkatan tata kelola pemerintahan dan pelayanan publik	PERANGKAT DAERAH,Masyarakat		2.480.016.200,00	DINAS KOMUNIKASI, INFORMATIKA DAN STATISTIK
	2.16.02.2.01.0014	Relasi Media																		
			Jumlah aktivitas relasi media kepada media yang memenuhi kriteria sebagai berikut: 1. terverifikasi dewan pers, dan 2. terdaftar di Dinas Kominfo, dan 3. aktif dalam kegiatan relasi media				13 Laporan	13 Laporan	381.377.319,98	325.513.301,00	470.117.251,00	88.739.931,02	Kota Blitar, Kepanjenkidul, Sentul	PENDAPATAN BAGI HASIL DBH CUKAI HASIL TEMBAKAU (CHT)	Memperkuat reformasi politik, hukum dan birokrasi, serta memperkuat pencegahan dan pemberantasan korupsi, narkoba, judi, dan penyeludupan.	5. Peningkatan tata kelola pemerintahan dan pelayanan publik 5. Peningkatan tata kelola pemerintahan dan pelayanan publik			381.486.200,00	DINAS KOMUNIKASI, INFORMATIKA DAN STATISTIK
	2.16.02.2.01.0015	Kemitraan Komunikasi dengan Komunitas Informasi Masyarakat																		
			Jumlah Komunitas Informasi yang aktif mendiseminasikan informasi dan terdaftar di Dinas Kominfo				5 Komunitas	5 Komunitas	75.738.800,00	103.833.600,00	103.833.600,00	28.094.800,00	Kota Blitar, Kepanjenkidul, Sentul	PENDAPATAN BAGI HASIL	Memperkuat reformasi politik, hukum dan birokrasi, serta memperkuat pencegahan dan pemberantasan korupsi, narkoba, judi, dan penyeludupan.	5. Peningkatan tata kelola pemerintahan dan pelayanan publik 5. Peningkatan tata kelola pemerintahan dan pelayanan publik			85.000.000,00	DINAS KOMUNIKASI, INFORMATIKA DAN STATISTIK
	2.16.02.2.01.0017	Pelayanan Informasi Publik																		

NO	KODE	URUSAN / BIDANG URUSAN / PROGRAM / OUTCOME / KEGIATAN / SUB KEGIATAN	INDIKATOR PROGRAM / KEGIATAN / SUB KEGIATAN	TARGET AKHIR PERIODE RENSTRA PERANGKAT DAERAH	REALISASI CAPAIAN RENJA PERANGKAT DAERAH TAHUN 2024	PRAKIRAAN CAPAIAN TARGET RENJA PERANGKAT DAERAH	CAPAIAN KINERJA DAN KERANGKA PENDANAAN										KELOMPOK SASARAN	PRAKIRAAN MAJU RENCANA TAHUN 2027		PERANGKAT DAERAH PENANGGUNG JAWAB
							TARGET		PAGU INDIKATIF (Rp)			Bertambah/ Berkurang (10-12)	LOKASI	SUMBER DANA	PRIORITAS			TARGET	PAGU INDIKATIF (Rp)	
							SEBELUM	SESUDAH	RKPD 2026	APBD 2026	RKPD PERUBAHAN 2026				NASIONAL	DAERAH				
1	2	3	4	5	6	7	8	9	10	11	12	13	14	15	16	17	18	19	20	21
			Jumlah permohonan Informasi Publik yang diselesaikan sesuai peraturan perundangan				700 Permohonan	700 Permohonan	72.056.700,00	52.256.600,00	52.256.600,00	-19.800.100,00	Kota Blitar, Kepanjenkidul, Sentul	PENDAPATAN BAGI HASIL	Memperkuat reformasi politik, hukum dan birokrasi, serta memperkuat pencegahan dan pemberantasan korupsi, narkoba, judi, dan penyeludupan.	5. Peningkatan tata kelola pemerintahan dan pelayanan publik 5. Peningkatan tata kelola pemerintahan dan pelayanan publik			90.497.000,00	DINAS KOMUNIKASI, INFORMATIKA DAN STATISTIK
	2.16.02.2.01.0018	Sosialisasi Peraturan Bidang Informasi dan Komunikasi Publik																		
			Persentase khalayak sasaran yang terpapar informasi terkait peraturan bidang informasi dan komunikasi publik				75 Persentase	75 Persentase	16.288.000,00	6.740.000,00	6.740.000,00	-9.548.000,00	Kota Blitar, Kepanjenkidul, Sentul	PENDAPATAN BAGI HASIL	Memperkuat reformasi politik, hukum dan birokrasi, serta memperkuat pencegahan dan pemberantasan korupsi, narkoba, judi, dan penyeludupan.	5. Peningkatan tata kelola pemerintahan dan pelayanan publik 5. Peningkatan tata kelola pemerintahan dan pelayanan publik			18.288.000,00	DINAS KOMUNIKASI, INFORMATIKA DAN STATISTIK
	2.16.02.2.01.0019	Monitoring Informasi Kebijakan, Opini, dan Aspirasi Publik																		
			Jumlah rekomendasi komunikasi terhadap isu publik yang berkembang dan usulan agenda komunikasi prioritas Pemerintah Daerah				5 Rekomendasi	4 Rekomendasi	498.500.800,00	477.178.878,00	477.178.878,00	-21.321.922,00	Kota Blitar, Kepanjenkidul, Sentul	PENDAPATAN BAGI HASIL	Memperkuat reformasi politik, hukum dan birokrasi, serta memperkuat pencegahan dan pemberantasan korupsi, narkoba, judi, dan penyeludupan.	5. Peningkatan tata kelola pemerintahan dan pelayanan publik 5. Peningkatan tata kelola pemerintahan dan pelayanan publik			500.000.000,00	DINAS KOMUNIKASI, INFORMATIKA DAN STATISTIK
	2.16.02.2.01.0020	Diseminasi Informasi																		
			Persentase khalayak yang terpapar informasi publik				65 Persentase	65 Persentase	16.187.200,00	9.587.200,00	9.587.200,00	-6.600.000,00	Kota Blitar, Kepanjenkidul, Sentul	PENDAPATAN BAGI HASIL	Memperkuat reformasi politik, hukum dan birokrasi, serta memperkuat pencegahan dan pemberantasan korupsi, narkoba, judi, dan penyeludupan.	5. Peningkatan tata kelola pemerintahan dan pelayanan publik 5. Peningkatan tata kelola pemerintahan dan pelayanan publik			20.000.000,00	DINAS KOMUNIKASI, INFORMATIKA DAN STATISTIK
	2.16.02.2.01.0021	Pengelolaan Media Komunikasi Publik																		
			Jumlah media komunikasi publik milik pemerintah daerah yang dikelola maupun pemanfaatan media berbayar sesuai kriteria/juknis				6 Media	6 Media	1.295.180.180,00	951.854.280,00	1.486.935.185,00	191.755.005,00	Kota Blitar, Kepanjenkidul, Sentul	PENDAPATAN BAGI HASIL DBH CUKAI HASIL TEMBAKAU (CHT)	Memperkuat reformasi politik, hukum dan birokrasi, serta memperkuat pencegahan dan pemberantasan korupsi, narkoba, judi, dan penyeludupan.	5. Peningkatan tata kelola pemerintahan dan pelayanan publik 5. Peningkatan tata kelola pemerintahan dan pelayanan publik			1.275.000.000,00	DINAS KOMUNIKASI, INFORMATIKA DAN STATISTIK
	2.16.02.2.01.0022	Penyusunan Strategi Komunikasi Publik																		
			Jumlah Strategi Komunikasi Publik yang disusun				4 Dokumen	4 Dokumen	16.450.000,00	9.850.000,00	9.850.000,00	-6.600.000,00	Kota Blitar, Kepanjenkidul, Sentul	PENDAPATAN BAGI HASIL	Memperkuat reformasi politik, hukum dan birokrasi, serta memperkuat pencegahan dan pemberantasan korupsi, narkoba, judi, dan penyeludupan.	5. Peningkatan tata kelola pemerintahan dan pelayanan publik 5. Peningkatan tata kelola pemerintahan dan pelayanan publik			18.500.000,00	DINAS KOMUNIKASI, INFORMATIKA DAN STATISTIK
	2.16.02.2.01.0023	Penyusunan Konten																		
			Jumlah Konten Informasi Publik				540 Konten	540 Konten	31.245.000,00	20.434.500,00	43.114.500,00	11.869.500,00	Kota Blitar, Kepanjenkidul, Sentul	PENDAPATAN BAGI HASIL DBH CUKAI HASIL TEMBAKAU (CHT)	Memperkuat reformasi politik, hukum dan birokrasi, serta memperkuat pencegahan dan pemberantasan korupsi, narkoba, judi, dan penyeludupan.	5. Peningkatan tata kelola pemerintahan dan pelayanan publik 5. Peningkatan tata kelola pemerintahan dan pelayanan publik			32.245.000,00	DINAS KOMUNIKASI, INFORMATIKA DAN STATISTIK
	2.16.02.2.01.0024	Penguatan Kapasitas Sumber Daya Manusia Komunikasi Publik																		
			Jumlah ASN bidang komunikasi publik yang difasilitasi mengikuti bimtek/pelatihan				80 Orang	300 Orang	46.976.000,00	25.122.000,00	25.122.000,00	-21.854.000,00	Kota Blitar, Kepanjenkidul, Sentul	PENDAPATAN BAGI HASIL	Memperkuat reformasi politik, hukum dan birokrasi, serta memperkuat pencegahan dan pemberantasan korupsi, narkoba, judi, dan penyeludupan.	5. Peningkatan tata kelola pemerintahan dan pelayanan publik 5. Peningkatan tata kelola pemerintahan dan pelayanan publik			59.000.000,00	DINAS KOMUNIKASI, INFORMATIKA DAN STATISTIK
3,	2.16.03	PROGRAM PENGELOLAAN APLIKASI INFORMATIKA	Persentase pemenuhan layanan SPBE				87,32 persen	87.32 persen	4.585.000.000,00	6.407.750.800,00	4.153.892.572,00	68.115.000,00							4.653.115.000,00	
		[Meningkatnya Kualitas Penerapan Digitalisasi Pemerintahan]	Persentase pemenuhan layanan SPBE	92.45	92.25	0	-	-	4.585.000.000,00	6.407.750.800,00	4.153.892.572,00	-	-	-	-	-	-	87.32	4.653.115.000,00	-
	2.16.03.2.01	Pengelolaan Nama Domain yang Telah Ditetapkan oleh Pemerintah Pusat dan Sub Domain di Lingkup Pemerintah Daerah Kabupaten/Kota	*Presentase penerapan domain go.id / sub domaian pada aplikasi administrasi pemerintahan dan layanan public sesuai aturan*				100 persen	100 persen	63.000.000,00	63.000.000,00	61.161.000,00	-1.839.000,00			Memperkuat reformasi politik, hukum dan birokrasi, serta memperkuat pencegahan dan pemberantasan korupsi, narkoba, judi, dan penyeludupan.	5. Peningkatan tata kelola pemerintahan dan pelayanan publik 5. Peningkatan tata kelola pemerintahan dan pelayanan publik	PERANGKAT DAERAH,Masyarakat		65.000.000,00	DINAS KOMUNIKASI, INFORMATIKA DAN STATISTIK
	2.16.03.2.01.0004	Pengelolaan Nama Domain dan Sub Domain Penyelenggaraan Pemerintah Daerah dan Pengelolaan Nama Domain Pemerintah Desa																		
			Jumlah Dokumen Pengelolaan Nama Domain dan Sub Domain Pemerintah Daerah serta Domain Pemerintah Desa				2 Dokumen	2 Dokumen	63.000.000,00	63.000.000,00	61.161.000,00	-1.839.000,00	Kota Blitar, Kepanjenkidul, Sentul	PENDAPATAN BAGI HASIL	Memperkuat reformasi politik, hukum dan birokrasi, serta memperkuat pencegahan dan pemberantasan korupsi, narkoba, judi, dan penyeludupan.	5. Peningkatan tata kelola pemerintahan dan pelayanan publik 5. Peningkatan tata kelola pemerintahan dan pelayanan publik			65.000.000,00	DINAS KOMUNIKASI, INFORMATIKA DAN STATISTIK

NO	KODE	URUSAN / BIDANG URUSAN / PROGRAM / OUTCOME / KEGIATAN / SUB KEGIATAN	INDIKATOR PROGRAM / KEGIATAN / SUB KEGIATAN	TARGET AKHIR PERIODE RENSTRA PERANGKAT DAERAH	REALISASI CAPAIAN RENJA PERANGKAT DAERAH TAHUN 2024	PRAKIRAAN CAPAIAN TARGET RENJA PERANGKAT DAERAH	CAPAIAN KINERJA DAN KERANGKA PENDANAAN										KELOMPOK SASARAN	PRAKIRAAN MAJU RENCANA TAHUN 2027		PERANGKAT DAERAH PENANGGUNG JAWAB
							TARGET		PAGU INDIKATIF (Rp)			Bertambah/ Berkurang (10-12)	LOKASI	SUMBER DANA	PRIORITAS			TARGET	PAGU INDIKATIF (Rp)	
							SEBELUM	SESUDAH	RKPD 2026	APBD 2026	RKPD PERUBAHAN 2026				NASIONAL	DAERAH				
1	2	3	4	5	6	7	8	9	10	11	12	13	14	15	16	17	18	19	20	21
	2.16.03.2.02	Pengelolaan E-government di Lingkup Pemerintah Daerah Kabupaten/Kota	*Persentase Cakupan Layanan Jaringan Intra Pemerintah Daerah Presentase ketersediaan aplikasi pemerintahan dan layananan publik*				74,94 persen 84,37 persen	74,94 persen 84,37 persen	4.522.000.000,00	6.344.750.800,00	4.092.731.572,00	-429.268.428,00			Memperkuat reformasi politik, hukum dan birokrasi, serta memperkuat pencegahan dan pemberantasan korupsi, narkoba, judi, dan penyeludupan.	5. Peningkatan tata kelola pemerintahan dan pelayanan publik 5. Peningkatan tata kelola pemerintahan dan pelayanan publik	PERANGKAT DAERAH,Masyarakat		4.588.115.000,00	DINAS KOMUNIKASI, INFORMATIKA DAN STATISTIK
	2.16.03.2.02.0013	Koordinasi Pemanfaatan Pusat Data Nasional																		
			Jumlah Aplikasi SPBE Pemerintah Daerah yang sudah ditempatkan di Pusat Data Nasional				21 Aplikasi	21 Aplikasi	12.000.000,00	1.784.000,00	1.784.000,00	-10.216.000,00	Kota Blitar, Kepanjenkidul, Sentul	PENDAPATAN BAGI HASIL	Memperkuat reformasi politik, hukum dan birokrasi, serta memperkuat pencegahan dan pemberantasan korupsi, narkoba, judi, dan penyeludupan.	5. Peningkatan tata kelola pemerintahan dan pelayanan publik 5. Peningkatan tata kelola pemerintahan dan pelayanan publik			12.500.000,00	DINAS KOMUNIKASI, INFORMATIKA DAN STATISTIK
	2.16.03.2.02.0019	Koordinasi pelaksanaan Manajemen SPBE																		
			Jumlah Dokumen Koordinasi pelaksanaan Manajemen SPBE				1 Dokumen	1 Dokumen	2.600.000,00	2.600.000,00	1.650.000,00	-950.000,00	Kota Blitar, Kepanjenkidul, Sentul	PENDAPATAN BAGI HASIL	Memperkuat reformasi politik, hukum dan birokrasi, serta memperkuat pencegahan dan pemberantasan korupsi, narkoba, judi, dan penyeludupan.	5. Peningkatan tata kelola pemerintahan dan pelayanan publik 5. Peningkatan tata kelola pemerintahan dan pelayanan publik			3.000.000,00	DINAS KOMUNIKASI, INFORMATIKA DAN STATISTIK
	2.16.03.2.02.0024	Penyelenggaraan Jaringan Intra Pemerintah Daerah Kab/Kota																		
			Jumlah perangkat daerah di pemerintah Kab/Kota yang terhubung dengan Jaringan Intra Pemerintah Daerah Kab/Kota				30 Perangkat Daerah	30 Perangkat Daerah	472.951.250,00	524.232.050,00	684.021.050,00	211.069.800,00	Kota Blitar, Kepanjenkidul, Sentul	PENDAPATAN BAGI HASIL	Memperkuat reformasi politik, hukum dan birokrasi, serta memperkuat pencegahan dan pemberantasan korupsi, narkoba, judi, dan penyeludupan.	5. Peningkatan tata kelola pemerintahan dan pelayanan publik 5. Peningkatan tata kelola pemerintahan dan pelayanan publik			482.000.000,00	DINAS KOMUNIKASI, INFORMATIKA DAN STATISTIK
	2.16.03.2.02.0025	Koordinasi pemanfaatan Portal Pelayanan Pemerintah Daerah yang terintegrasi																		
			Jumlah Layanan Pemda yang memanfaatkan Portal pelayanan Pemerintah Daerah terintegrasi, yaitu Portal Pelayanan Publik, Portal Administrasi Pemerintahan, dan/atau Portal Data Nasional				10 Layanan	10 Layanan	2.750.000,00	2.750.000,00	2.750.000,00	0,00	Kota Blitar, Kepanjenkidul, Sentul	PENDAPATAN BAGI HASIL	Memperkuat reformasi politik, hukum dan birokrasi, serta memperkuat pencegahan dan pemberantasan korupsi, narkoba, judi, dan penyeludupan.	5. Peningkatan tata kelola pemerintahan dan pelayanan publik 5. Peningkatan tata kelola pemerintahan dan pelayanan publik			3.000.000,00	DINAS KOMUNIKASI, INFORMATIKA DAN STATISTIK
	2.16.03.2.02.0026	Fasilitasi penyelenggaraan Audit TIK sesuai kewenangan Dinas Kominfo																		
			Jumlah Dokumen Fasilitasi dalam rangka penyelenggaraan Audit TIK sesuai kewenangan Dinas Kominfo				1 Dokumen	1 Dokumen	1.650.000,00	1.650.000,00	1.650.000,00	0,00	Kota Blitar, Kepanjenkidul, Sentul	PENDAPATAN BAGI HASIL	Memperkuat reformasi politik, hukum dan birokrasi, serta memperkuat pencegahan dan pemberantasan korupsi, narkoba, judi, dan penyeludupan.	5. Peningkatan tata kelola pemerintahan dan pelayanan publik 5. Peningkatan tata kelola pemerintahan dan pelayanan publik			2.000.000,00	DINAS KOMUNIKASI, INFORMATIKA DAN STATISTIK
	2.16.03.2.02.0032	Koordinasi pembangunan dan/atau pengembangan Aplikasi Khusus yang sesuai dengan arsitektur dan peta rencana SPBE pemerintah daerah, serta pemanfaatan Aplikasi Umum SPBE																		
			Jumlah aplikasi khusus yang dibangun dan/atau dikembangkan sesuai dengan ketentuan atau regulasi tentang standar teknis dan prosedur pembangunan dan pengembangan aplikasi SPBE				1 Aplikasi	1 Aplikasi	219.574.400,00	219.574.400,00	146.023.227,00	-73.551.173,00	Kota Blitar, Kepanjenkidul, Sentul	PENDAPATAN BAGI HASIL	Memperkuat reformasi politik, hukum dan birokrasi, serta memperkuat pencegahan dan pemberantasan korupsi, narkoba, judi, dan penyeludupan.	5. Peningkatan tata kelola pemerintahan dan pelayanan publik 5. Peningkatan tata kelola pemerintahan dan pelayanan publik			219.000.000,00	DINAS KOMUNIKASI, INFORMATIKA DAN STATISTIK
	2.16.03.2.02.0033	Penyelenggaraan pusat kendali Pemerintah Daerah																		
			Jumlah laporan operasionalisasi pusat kendali				1 Laporan	1 Laporan	13.000.000,00	2.850.000.000,00	104.692.945,00	91.692.945,00	Kota Blitar, Kepanjenkidul, Sentul	PENDAPATAN BAGI HASIL	Memperkuat reformasi politik, hukum dan birokrasi, serta memperkuat pencegahan dan pemberantasan korupsi, narkoba, judi, dan penyeludupan.	5. Peningkatan tata kelola pemerintahan dan pelayanan publik 5. Peningkatan tata kelola pemerintahan dan pelayanan publik			15.000.000,00	DINAS KOMUNIKASI, INFORMATIKA DAN STATISTIK
	2.16.03.2.02.0034	Penyelenggaraan Sistem Penghubung Layanan Pemerintah Daerah dalam rangka interopabilitas data dan integrasi layanan																		
			Jumlah Aplikasi SPBE yang terhubung dengan Sistem Penghubung Layanan Pemerintah Daerah				7 Aplikasi	7 Aplikasi	2.800.000,00	2.800.000,00	2.800.000,00	0,00	Kota Blitar, Kepanjenkidul, Sentul	PENDAPATAN BAGI HASIL	Memperkuat reformasi politik, hukum dan birokrasi, serta memperkuat pencegahan dan pemberantasan korupsi, narkoba, judi, dan penyeludupan.	5. Peningkatan tata kelola pemerintahan dan pelayanan publik 5. Peningkatan tata kelola pemerintahan dan pelayanan publik			3.000.000,00	DINAS KOMUNIKASI, INFORMATIKA DAN STATISTIK
	2.16.03.2.02.0035	Koordinasi dan Fasilitasi Promosi Literasi SPBE dan/atau kolaborasi penyelenggaraan SPBE																		
			Jumlah laporan Pelaksanaan Kegiatan Fasilitasi Promosi Literasi SPBE dan/atau kolaborasi penyelenggaraan SPBE				1 Laporan	1 Laporan	17.800.000,00	35.800.000,00	33.800.000,00	16.000.000,00	Kota Blitar, Kepanjenkidul, Sentul	PENDAPATAN BAGI HASIL	Memperkuat reformasi politik, hukum dan birokrasi, serta memperkuat pencegahan dan pemberantasan korupsi, narkoba, judi, dan penyeludupan.	5. Peningkatan tata kelola pemerintahan dan pelayanan publik 5. Peningkatan tata kelola pemerintahan dan pelayanan publik			20.000.000,00	DINAS KOMUNIKASI, INFORMATIKA DAN STATISTIK
	2.16.03.2.02.0036	Penyediaan Akses Internet																		
			Jumlah Perangkat Daerah dan UPTD yang memanfaatkan akses internet yang disediakan oleh Dinas				30 Perangkat Daerah	30 Perangkat Daerah	3.660.000.000,00	2.600.000.000,00	3.010.000.000,00	-650.000.000,00	Kota Blitar, Kepanjenkidul, Sentul	PENDAPATAN BAGI HASIL	Memperkuat reformasi politik, hukum dan birokrasi, serta memperkuat pencegahan dan pemberantasan korupsi, narkoba, judi, dan penyeludupan.	5. Peningkatan tata kelola pemerintahan dan pelayanan publik 5. Peningkatan tata kelola pemerintahan dan pelayanan publik			3.700.000.000,00	DINAS KOMUNIKASI, INFORMATIKA DAN STATISTIK

NO	KODE	URUSAN / BIDANG URUSAN / PROGRAM / OUTCOME / KEGIATAN / SUB KEGIATAN	INDIKATOR PROGRAM / KEGIATAN / SUB KEGIATAN	TARGET AKHIR PERIODE RENSTRA PERANGKAT DAERAH	REALISASI CAPAIAN RENJA PERANGKAT DAERAH TAHUN 2024	PRAKIRAAN CAPAIAN TARGET RENJA PERANGKAT DAERAH	CAPAIAN KINERJA DAN KERANGKA PENDANAAN										KELOMPOK SASARAN	PRAKIRAAN MAJU RENCANA TAHUN 2027		PERANGKAT DAERAH PENANGGUNG JAWAB
							TARGET		PAGU INDIKATIF (Rp)			Bertambah/ Berkurang (10-12)	LOKASI	SUMBER DANA	PRIORITAS			TARGET	PAGU INDIKATIF (Rp)	
							SEBELUM	SESUDAH	RKPD 2026	APBD 2026	RKPD PERUBAHAN 2026				NASIONAL	DAERAH				
1	2	3	4	5	6	7	8	9	10	11	12	13	14	15	16	17	18	19	20	21
	2.16.03.2.02.0037	Koordinasi penyusunan kebijakan tata kelola SPBE meliputi arsitektur, peta rencana, proses bisnis, serta penyusunan rencana dan anggaran SPBE Pemerintah Daerah																		
			Jumlah dokumen kebijakan tata kelola SPBE meliputi arsitektur, peta rencana, proses bisnis, serta penyusunan rencana dan anggaran SPBE Pemerintah Daerah				2 Dokumen	1 Dokumen	98.800.000,00	98.800.000,00	98.800.000,00	0,00	Kota Blitar, Kepanjenkidul, Sentul	PENDAPATAN BAGI HASIL	Memperkuat reformasi politik, hukum dan birokrasi, serta memperkuat pencegahan dan pemberantasan korupsi, narkoba, judi, dan penyeludupan,	5. Peningkatan tata kelola pemerintahan dan pelayanan publik 5. Peningkatan tata kelola pemerintahan dan pelayanan publik			110.000.000,00	DINAS KOMUNIKASI, INFORMATIKA DAN STATISTIK
	2.16.03.2.02.0038	Koordinasi dan Fasilitasi Penyelenggaraan Kabupaten atau Kota Cerdas																		
			Jumlah laporan pelaksanaan koordinasi dan fasilitasi penyelenggaraan Kabupaten/Kota Cerdas				3 Dokumen	1 Dokumen	15.324.350,00	2.010.350,00	2.010.350,00	-13.314.000,00	Kota Blitar, Kepanjenkidul, Sentul	PENDAPATAN BAGI HASIL	Memperkuat reformasi politik, hukum dan birokrasi, serta memperkuat pencegahan dan pemberantasan korupsi, narkoba, judi, dan penyeludupan,	5. Peningkatan tata kelola pemerintahan dan pelayanan publik 5. Peningkatan tata kelola pemerintahan dan pelayanan publik			15.115.000,00	DINAS KOMUNIKASI, INFORMATIKA DAN STATISTIK
	2.16.03.2.02.0039	Koordinasi Pengelolaan Data dan Informasi																		
			Jumlah data dan informasi yang dipetakan berdasarkan Arsitektur SPBE pemerintah daerah				1 Dokumen	1 Dokumen	2.750.000,00	2.750.000,00	2.750.000,00	0,00	Kota Blitar, Kepanjenkidul, Sentul	PENDAPATAN BAGI HASIL	Memperkuat reformasi politik, hukum dan birokrasi, serta memperkuat pencegahan dan pemberantasan korupsi, narkoba, judi, dan penyeludupan,	5. Peningkatan tata kelola pemerintahan dan pelayanan publik 5. Peningkatan tata kelola pemerintahan dan pelayanan publik			3.500.000,00	DINAS KOMUNIKASI, INFORMATIKA DAN STATISTIK
	2.20	URUSAN PEMERINTAHAN							250.000.000,00	174.698.700,00	218.198.700,00	-31.801.300,00							260.000.000,00	
1,	2.20.02	PROGRAM PENYELENGGARAAN STATISTIK SEKTORAL	Persentase PD yang menggunakan data statistik sektoral dalam menyusun perencanaan pembangunan dan evaluasi pembangunan				100 persen	100 persen	250.000.000,00	174.698.700,00	218.198.700,00	10.000.000,00							260.000.000,00	
		[Tercapainya kolaborasi, integrasi, dan standardisasi dalam penyelenggaraan Sistem Statistik	Persentase OPD yang menggunakan data statistik sektoral dalam menyusun perencanaan pembangunan dan evaluasi pembangunan	100	100	100	-	-	250.000.000,00	174.698.700,00	218.198.700,00	-	-	-	-	-	-	100	260.000.000,00	-
	2.20.02.2.01	Penyelenggaraan Statistik Sektoral di Lingkup Daerah Kabupaten/Kota	*Persentase Data statistik sektoral yang terpublikasi tepat waktu menggunakan sistem elektronik*				100 persen	100 persen	250.000.000,00	174.698.700,00	218.198.700,00	-31.801.300,00			Memperkuat reformasi politik, hukum dan birokrasi, serta memperkuat pencegahan dan pemberantasan korupsi, narkoba, judi, dan penyeludupan,	5. Peningkatan tata kelola pemerintahan dan pelayanan publik 5. Peningkatan tata kelola pemerintahan dan pelayanan publik	PERANGKAT DAERAH,Masyarakat		260.000.000,00	DINAS KOMUNIKASI, INFORMATIKA DAN STATISTIK
	2.20.02.2.01.0017	Pengelolaan Kegiatan Statistik Sektoral Dalam Sistem Statistik Nasional																		
			Persentase kegiatan statistik sektoral yang sudah mendapatkan rekomendasi dari pembina data statistik				80 %	80 %	69.665.500,00	30.872.000,00	34.048.900,00	-35.616.600,00	Kota Blitar, Kepanjenkidul, Sentul	PENDAPATAN BAGI HASIL	Memperkuat reformasi politik, hukum dan birokrasi, serta memperkuat pencegahan dan pemberantasan korupsi, narkoba, judi, dan penyeludupan,	5. Peningkatan tata kelola pemerintahan dan pelayanan publik 5. Peningkatan tata kelola pemerintahan dan pelayanan publik			70.000.000,00	DINAS KOMUNIKASI, INFORMATIKA DAN STATISTIK
	2.20.02.2.01.0018	Pemenuhan Prinsip Satu Data Indonesia																		
			Persentase kegiatan statistik sektoral yang telah memenuhi standar data, metadata, interoperabilitas data dan kode referensi dan/atau data induk				80 %	80 %	29.847.500,00	31.788.700,00	31.788.700,00	1.941.200,00	Kota Blitar, Kepanjenkidul, Sentul	PENDAPATAN BAGI HASIL	Memperkuat reformasi politik, hukum dan birokrasi, serta memperkuat pencegahan dan pemberantasan korupsi, narkoba, judi, dan penyeludupan,	5. Peningkatan tata kelola pemerintahan dan pelayanan publik 5. Peningkatan tata kelola pemerintahan dan pelayanan publik			30.000.000,00	DINAS KOMUNIKASI, INFORMATIKA DAN STATISTIK
	2.20.02.2.01.0019	Peningkatan Kualitas Statistik Sektoral																		
			Persentase kegiatan statistik sektoral yang hasilnya dapat diakses oleh pengguna data.				80 %	80 %	5.750.000,00	5.750.000,00	80.750.000,00	75.000.000,00	Kota Blitar, Kepanjenkidul, Sentul	PENDAPATAN BAGI HASIL	Memperkuat reformasi politik, hukum dan birokrasi, serta memperkuat pencegahan dan pemberantasan korupsi, narkoba, judi, dan penyeludupan,	5. Peningkatan tata kelola pemerintahan dan pelayanan publik 5. Peningkatan tata kelola pemerintahan dan pelayanan publik			8.000.000,00	DINAS KOMUNIKASI, INFORMATIKA DAN STATISTIK
	2.20.02.2.01.0020	Pengingkatan Kapasitas Kelembagaan Statistik Sektoral																		
			Jumlah pegawai yang mendapatkan pelatihan di bidang statistik				240 Orang	240 Orang	71.003.000,00	59.753.000,00	22.326.100,00	-48.676.900,00	Kota Blitar, Kepanjenkidul, Sentul	PENDAPATAN BAGI HASIL	Memperkuat reformasi politik, hukum dan birokrasi, serta memperkuat pencegahan dan pemberantasan korupsi, narkoba, judi, dan penyeludupan,	5. Peningkatan tata kelola pemerintahan dan pelayanan publik 5. Peningkatan tata kelola pemerintahan dan pelayanan publik			75.000.000,00	DINAS KOMUNIKASI, INFORMATIKA DAN STATISTIK
	2.20.02.2.01.0021	Pelaksanaan Proses Bisnis Statistik Sektoral Sesuai Standar																		
			Persentase kegiatan statistik yang dilengkapi dokumen perencanaan kegiatan statistik sektoral				80 %	80 %	42.055.000,00	12.060.000,00	12.060.000,00	-29.995.000,00	Kota Blitar, Kepanjenkidul, Sentul	PENDAPATAN BAGI HASIL	Memperkuat reformasi politik, hukum dan birokrasi, serta memperkuat pencegahan dan pemberantasan korupsi, narkoba, judi, dan penyeludupan,	5. Peningkatan tata kelola pemerintahan dan pelayanan publik 5. Peningkatan tata kelola pemerintahan dan pelayanan publik			45.000.000,00	DINAS KOMUNIKASI, INFORMATIKA DAN STATISTIK
	2.20.02.2.01.0022	Koordinasi dan Kolaborasi Dalam Penyelenggaraan Statistik Sektoral																		

NO	KODE	URUSAN / BIDANG URUSAN / PROGRAM / OUTCOME / KEGIATAN / SUB KEGIATAN	INDIKATOR PROGRAM / KEGIATAN / SUB KEGIATAN	TARGET AKHIR PERIODE RENSTRA PERANGKAT DAERAH	REALISASI CAPAIAN RENJA PERANGKAT DAERAH TAHUN 2024	PRAKIRAAN CAPAIAN TARGET RENJA PERANGKAT DAERAH	CAPAIAN KINERJA DAN KERANGKA PENDANAAN										KELOMPOK SASARAN	PRAKIRAAN MAJU RENCANA TAHUN 2027		PERANGKAT DAERAH PENANGGUNG JAWAB
							TARGET		PAGU INDIKATIF (Rp)			Bertambah/ Berkurang (10-12)	LOKASI	SUMBER DANA	PRIORITAS			TARGET	PAGU INDIKATIF (Rp)	
							SEBELUM	SESUDAH	RKPD 2026	APBD 2026	RKPD PERUBAHAN 2026				NASIONAL	DAERAH				
1	2	3	4	5	6	7	8	9	10	11	12	13	14	15	16	17	18	19	20	21
			Jumlah laporan penyelenggaraan forum satu data daerah				2 Laporan	2 Laporan	31.679.000,00	34.475.000,00	37.225.000,00	5.546.000,00	Kota Blitar, Kepanjenkidul, Sentul	PENDAPATAN BAGI HASIL	Memperkuat reformasi politik, hukum dan birokrasi, serta memperkuat pencegahan dan pemberantasan korupsi, narkoba, judi, dan penyeludupan.	5. Peningkatan tata kelola pemerintahan dan pelayanan publik 5. Peningkatan tata kelola pemerintahan dan pelayanan publik			32.000.000,00	DINAS KOMUNIKASI, INFORMATIKA DAN STATISTIK
	2.21	URUSAN PEMERINTAHAN							244.865.200,00	205.369.600,00	210.369.600,00	-34.495.600,00							249.900.000,00	
1,	2.21.02	PROGRAM PENYELENGGARAAN PERSANDIAN UNTUK PENGAMANAN INFORMASI	Persentase Perangkat Daerah yang hasil penilaiain implementasi persandian untuk pengamanan informasi masuk kategori baik				70 persen	70 persen	244.865.200,00	205.369.600,00	210.369.600,00	5.034.800,00							249.900.000,00	
		[Meningkatnya Keamanan Siber dan Sandi Lingkungan Pemerintah Daerah]	Persentase Perangkat Daerah yang hasil penilaiain implementasi persandian untuk pengaman informasi masuk kategori baik	83.3	0	67.5	-	-	244.865.200,00	205.369.600,00	210.369.600,00	-	-	-	-	-	-	70	249.900.000,00	-
	2.21.02.2.01	Penyelenggaraan Persandian untuk Pengamanan Informasi Pemerintah Daerah Kabupaten/Kota	*Persentase implementasi Persandian Untuk Pengamanan Informasi Pemerintah Daerah*				65 persen	60 persen	229.670.200,00	190.019.600,00	184.954.600,00	-44.715.600,00			Memperkuat reformasi politik, hukum dan birokrasi, serta memperkuat pencegahan dan pemberantasan korupsi, narkoba, judi, dan penyeludupan.	5. Peningkatan tata kelola pemerintahan dan pelayanan publik 5. Peningkatan tata kelola pemerintahan dan pelayanan publik	PERANGKAT DAERAH		233.400.000,00	DINAS KOMUNIKASI, INFORMATIKA DAN STATISTIK
	2.21.02.2.01.0005	Pelaksanaan Keamanan Informasi Pemerintahan Daerah Berbasis Elektronik dan Non Elektronik																		
			Jumlah Laporan Pelaksanaan Keamanan Informasi Pemerintahan Daerah Provinsi Berbasis Elektronik dan Non Elektronik				2 Laporan	1 Laporan	40.610.600,00	167.600.000,00	162.560.200,00	121.949.600,00	Kota Blitar, Kepanjenkidul, Sentul	PENDAPATAN BAGI HASIL	Memperkuat reformasi politik, hukum dan birokrasi, serta memperkuat pencegahan dan pemberantasan korupsi, narkoba, judi, dan penyeludupan.	5. Peningkatan tata kelola pemerintahan dan pelayanan publik 5. Peningkatan tata kelola pemerintahan dan pelayanan publik			41.000.000,00	DINAS KOMUNIKASI, INFORMATIKA DAN STATISTIK
	2.21.02.2.01.0006	Pengelolaan Sumber Daya Keamanan Informasi dan Persandian Pemerintah Daerah berdasarkan Analisis Kebutuhan																		
			Jumlah Laporan Pengelolaan Sumber Daya Keamanan Informasi dan Persandian Pemerintah Daerah berdasarkan Analisis Kebutuhan				2 Laporan	1 Laporan	177.240.000,00	10.800.000,00	10.800.000,00	-166.440.000,00	Kota Blitar, Kepanjenkidul, Sentul	PENDAPATAN BAGI HASIL	Memperkuat reformasi politik, hukum dan birokrasi, serta memperkuat pencegahan dan pemberantasan korupsi, narkoba, judi, dan penyeludupan.	5. Peningkatan tata kelola pemerintahan dan pelayanan publik 5. Peningkatan tata kelola pemerintahan dan pelayanan publik			180.000.000,00	DINAS KOMUNIKASI, INFORMATIKA DAN STATISTIK
	2.21.02.2.01.0007	Penyediaan Layanan Keamanan Informasi dan Persandian Pemerintah Daerah																		
			Jumlah Perangkat Daerah yang Telah Menggunakan Layanan Keamanan Informasi dan Persandian				22 Perangkat Daerah	22 Perangkat Daerah	5.200.000,00	4.965.000,00	4.965.000,00	-235.000,00	Kota Blitar, Kepanjenkidul, Sentul	PENDAPATAN BAGI HASIL	Memperkuat reformasi politik, hukum dan birokrasi, serta memperkuat pencegahan dan pemberantasan korupsi, narkoba, judi, dan penyeludupan.	5. Peningkatan tata kelola pemerintahan dan pelayanan publik 5. Peningkatan tata kelola pemerintahan dan pelayanan publik			5.500.000,00	DINAS KOMUNIKASI, INFORMATIKA DAN STATISTIK
	2.21.02.2.01.0008	Penetapan Kebijakan Tata Kelola Keamanan Informasi dan Persandian Pemerintah Daerah																		
			Jumlah Kebijakan Tata Kelola Keamanan Informasi dan Persandian Pemerintah Daerah yang Ditetapkan baik berupa Peraturan Gubernur, Keputusan Gubernur maupun Norma, Standar, Prosedur dan Kriteria yang digunakan sebagai panduan				2 Dokumen	1 Dokumen	6.619.600,00	6.654.600,00	6.629.400,00	9.800,00	Kota Blitar, Kepanjenkidul, Sentul	PENDAPATAN BAGI HASIL	Memperkuat reformasi politik, hukum dan birokrasi, serta memperkuat pencegahan dan pemberantasan korupsi, narkoba, judi, dan penyeludupan.	5. Peningkatan tata kelola pemerintahan dan pelayanan publik 5. Peningkatan tata kelola pemerintahan dan pelayanan publik			6.900.000,00	DINAS KOMUNIKASI, INFORMATIKA DAN STATISTIK
	2.21.02.2.02	Penetapan Pola Hubungan Komunikasi Sandi Antar Perangkat Daerah Kabupaten/Kota	*Persentase PD yang menerapkan pola hubungan komunikasi sandi*				80 persen	80 persen	15.195.000,00	15.350.000,00	25.415.000,00	10.220.000,00			Memperkuat reformasi politik, hukum dan birokrasi, serta memperkuat pencegahan dan pemberantasan korupsi, narkoba, judi, dan penyeludupan.	5. Peningkatan tata kelola pemerintahan dan pelayanan publik 5. Peningkatan tata kelola pemerintahan dan pelayanan publik	PERANGKAT DAERAH		16.500.000,00	DINAS KOMUNIKASI, INFORMATIKA DAN STATISTIK
	2.21.02.2.02.0002	Operasionalisasi Layanan Keamanan Informasi dan Persandian Pemerintah Daerah																		
			Jumlah Operasionalisasi Layanan Keamanan Informasi dan Persandian Pemerintah Daerah berdasarkan pemetaan pola hubungan komunikasi sandi pemerintah Daerah.				2 Kegiatan	1 Kegiatan	15.195.000,00	15.350.000,00	25.415.000,00	10.220.000,00	Kota Blitar, Kepanjenkidul, Sentul	PENDAPATAN BAGI HASIL	Memperkuat reformasi politik, hukum dan birokrasi, serta memperkuat pencegahan dan pemberantasan korupsi, narkoba, judi, dan penyeludupan.	5. Peningkatan tata kelola pemerintahan dan pelayanan publik 5. Peningkatan tata kelola pemerintahan dan pelayanan publik			16.500.000,00	DINAS KOMUNIKASI, INFORMATIKA DAN STATISTIK
		DINAS KOPERASI, USAHA KECIL DAN MENENGAH, DAN TENAGA KERJA							10.609.196.380,00	7.350.276.238,00	7.400.730.538,00	-3.208.465.842,00							0,00	
	2	URUSAN PEMERINTAHAN WAJIB YANG TIDAK							10.609.196.380,00	7.350.276.238,00	7.400.730.538,00	-3.208.465.842,00							0,00	
	2.07	URUSAN PEMERINTAHAN							2.765.372.320,00	2.145.284.450,00	2.085.430.700,00	-679.941.620,00							0,00	
1,	2.07.03	PROGRAM PELATIHAN KERJA DAN PRODUKTIVITAS	Persentase tenaga kerja di sektor prioritas yang meningkat produktivitasnya				9.95 %	9.95 %	2.438.207.320,00	2.018.000.000,00	1.958.146.200,00	-2.438.207.320,00							0,00	
		[Meningkatnya produktivitas tenaga kerja]	Persentase tenaga kerja di sektor prioritas yang meningkat produktivitasnya	10.15	9.85	9.9	-	-	2.438.207.320,00	2.018.000.000,00	1.958.146.200,00	-	-	-	-	-	-	9.95	0,00	-

NO	KODE	URUSAN / BIDANG URUSAN / PROGRAM / OUTCOME / KEGIATAN / SUB KEGIATAN	INDIKATOR PROGRAM / KEGIATAN / SUB KEGIATAN	TARGET AKHIR PERIODE RENSTRA PERANGKAT DAERAH	REALISASI CAPAIAN RENJA PERANGKAT DAERAH TAHUN 2024	PRAKIRAAN CAPAIAN TARGET RENJA PERANGKAT DAERAH	CAPAIAN KINERJA DAN KERANGKA PENDANAAN										KELOMPOK SASARAN	PRAKIRAAN MAJU RENCANA TAHUN 2027		PERANGKAT DAERAH PENANGGUNG JAWAB
							TARGET		PAGU INDIKATIF (Rp)			Bertambah/ Berkurang (10-12)	LOKASI	SUMBER DANA	PRIORITAS			TARGET	PAGU INDIKATIF (Rp)	
							SEBELUM	SESUDAH	RKPD 2026	APBD 2026	RKPD PERUBAHAN 2026				NASIONAL	DAERAH				
1	2	3	4	5	6	7	8	9	10	11	12	13	14	15	16	17	18	19	20	21
	2.07.03.2.01	Pelaksanaan Pelatihan berdasarkan Unit Kompetensi	*Persentase pencari kerja yang bersertifikat SKKNI/standart kompetensi nasional lainnya*				85 %	85 %	2.438.207.320,00	2.018.000.000,00	1.958.146.200,00	-480.061.120,00			Melanjutkan pengembangan infrastruktur dan meningkatkan lapangan kerja yang berkualitas, mendorong kewirausahaan, mengembangkan industri kreatif serta mengembangkan agromaritim industri di sentra produksi melalui peran aktif koperasi.	3. Optimalisasi penanggulangan kemiskinan 3. Optimalisasi penanggulangan kemiskinan	Pencari Kerja se-Kota Blitar		0,00	DINAS KOPERASI, USAHA KECIL DAN MENENGAH, DAN TENAGA KERJA
	2.07.03.2.01.0001	Proses Pelaksanaan Pendidikan dan Pelatihan Keterampilan bagi Pencari Kerja berdasarkan Klaster Kompetensi																		
			Jumlah Tenaga Kerja yang Mendapat Pelatihan Berbasis Kompetensi pada Tahun n				150 Orang	177 Orang	2.438.207.320,00	2.018.000.000,00	1.958.146.200,00	-480.061.120,00	Kota Blitar, Semua Kecamatan, Semua Kel/Desa	DBH CUKAI HASIL TEMBAKAU (CHT)	Melanjutkan pengembangan infrastruktur dan meningkatkan lapangan kerja yang berkualitas, mendorong kewirausahaan, mengembangkan industri kreatif serta mengembangkan agromaritim industri di sentra produksi melalui peran aktif koperasi.	3. Optimalisasi penanggulangan kemiskinan 3. Optimalisasi penanggulangan kemiskinan			0,00	DINAS KOPERASI, USAHA KECIL DAN MENENGAH, DAN TENAGA KERJA
	2.07.03.2.01.0004	Proses Pelaksanaan Pendidikan dan Pelatihan Vokasi bagi Pencari Kerja berdasarkan Unit Kompetensi																		
			Jumlah tenaga kerja yang mendapat pelatihan berbasis kompetensi pada tahun n				- Orang	- Orang	0,00	0,00	0,00	0,00	Kota Blitar, Semua Kecamatan, Semua Kel/Desa	DANA BAGI HASIL (DBH)	Melanjutkan pengembangan infrastruktur dan meningkatkan lapangan kerja yang berkualitas, mendorong kewirausahaan, mengembangkan industri kreatif serta mengembangkan agromaritim industri di sentra produksi melalui peran aktif koperasi.	3. Optimalisasi penanggulangan kemiskinan 3. Optimalisasi penanggulangan kemiskinan			0,00	DINAS KOPERASI, USAHA KECIL DAN MENENGAH, DAN TENAGA KERJA
2,	2.07.04	PROGRAM PENEMPATAN TENAGA KERJA	Persentase Tenaga Kerja yang Ditempatkan di Dalam Negeri				51.55 %	51.55 %	211.270.000,00	75.243.650,00	63.489.700,00	-211.270.000,00							0,00	
		[Meningkatnya penempatan tenaga	Persentase Tenaga Kerja yang Ditempatkan	51.75	51.45	51.5	-	-	211.270.000,00	75.243.650,00	63.489.700,00	-	-	-	-	-	-	51.55	0,00	-
	2.07.04.2.01	Pelayanan antar Kerja di Daerah Kabupaten/Kota	*Jumlah pencari kerja ditempatkan melalui sistem magang dan Bursa Kerja Khusus (BKK)*				30 Orang	30 Orang	23.694.900,00	11.378.600,00	55.102.200,00	31.407.300,00			Melanjutkan pengembangan infrastruktur dan meningkatkan lapangan kerja yang berkualitas, mendorong kewirausahaan, mengembangkan industri kreatif serta mengembangkan agromaritim industri di sentra produksi melalui peran aktif koperasi.	3. Optimalisasi penanggulangan kemiskinan 3. Optimalisasi penanggulangan kemiskinan	Pencari Kerja se-Kota Blitar		0,00	DINAS KOPERASI, USAHA KECIL DAN MENENGAH, DAN TENAGA KERJA
	2.07.04.2.01.0001	Penyediaan Sumber Daya Pelayanan antar Kerja																		
			Jumlah SDM Pelayanan antar Kerja yang Mendapatkan Pelatihan Melalui Bimtek dan lain-lain untuk Peningkatan Kompetensi				2 Orang	2 Orang	20.791.400,00	10.822.600,00	22.929.400,00	2.138.000,00	Kota Blitar, Semua Kecamatan, Semua Kel/Desa	DANA BAGI HASIL (DBH)	Melanjutkan pengembangan infrastruktur dan meningkatkan lapangan kerja yang berkualitas, mendorong kewirausahaan, mengembangkan industri kreatif serta mengembangkan agromaritim industri di sentra produksi melalui peran aktif koperasi.	3. Optimalisasi penanggulangan kemiskinan 3. Optimalisasi penanggulangan kemiskinan			0,00	DINAS KOPERASI, USAHA KECIL DAN MENENGAH, DAN TENAGA KERJA

NO	KODE	URUSAN / BIDANG URUSAN / PROGRAM / OUTCOME / KEGIATAN / SUB KEGIATAN	INDIKATOR PROGRAM / KEGIATAN / SUB KEGIATAN	TARGET AKHIR PERIODE RENSTRA PERANGKAT DAERAH	REALISASI CAPAIAN RENJA PERANGKAT DAERAH TAHUN 2024	PRAKIRAAN CAPAIAN TARGET RENJA PERANGKAT DAERAH	CAPAIAN KINERJA DAN KERANGKA PENDANAAN										KELOMPOK SASARAN	PRAKIRAAN MAJU RENCANA TAHUN 2027		PERANGKAT DAERAH PENANGGUNG JAWAB
							TARGET		PAGU INDIKATIF (Rp)			Bertambah/ Berkurang (10-12)	LOKASI	SUMBER DANA	PRIORITAS			TARGET	PAGU INDIKATIF (Rp)	
							SEBELUM	SESUDAH	RKPD 2026	APBD 2026	RKPD PERUBAHAN 2026				NASIONAL	DAERAH				
1	2	3	4	5	6	7	8	9	10	11	12	13	14	15	16	17	18	19	20	21
	2.07.04.2.01.0003	Penyuluhan dan Bimbingan Jabatan bagi Pencari Kerja																		
			Jumlah Pencari Kerja yang Mendapatkan Penyuluhan dan Bimbingan Jabatan				20 Orang	10 Orang	2.903.500,00	556.000,00	32.172.800,00	29.269.300,00	Kota Blitar, Semua Kecamatan, Semua Kel/Desa	DANA BAGI HASIL (DBH)	Melanjutkan pengembangan infrastruktur dan meningkatkan lapangan kerja yang berkualitas, mendorong kewirausahaan, mengembangkan industri kreatif serta mengembangkan agromaritim industri di sentra produksi melalui peran aktif koperasi.	3. Optimalisasi penanggulangan kemiskinan 3. Optimalisasi penanggulangan kemiskinan			0,00	DINAS KOPERASI, USAHA KECIL DAN MENENGAH, DAN TENAGA KERJA
	2.07.04.2.03	Pengelolaan Informasi Pasar Kerja	*Jumlah Pencari Kerja yang ditempatkan melalui informasi pasar kerja*				270 Orang	270 Orang	187.575.100,00	63.865.050,00	8.387.500,00	-179.187.600,00			Melanjutkan pengembangan infrastruktur dan meningkatkan lapangan kerja yang berkualitas, mendorong kewirausahaan, mengembangkan industri kreatif serta mengembangkan agromaritim industri di sentra produksi melalui peran aktif koperasi.	3. Optimalisasi penanggulangan kemiskinan 3. Optimalisasi penanggulangan kemiskinan	Pencari Kerja se-Kota Blitar		0,00	DINAS KOPERASI, USAHA KECIL DAN MENENGAH, DAN TENAGA KERJA
	2.07.04.2.03.0002	Pelayanan dan Penyediaan Informasi Pasar Kerja Online																		
			Jumlah Pencari dan Pemberi Kerja yang Terdaftar dalam Pasar Kerja Melalui Sistem Online (Karir Hub)				230 Orang	230 Orang	80.987.450,00	59.513.550,00	4.036.000,00	-76.951.450,00	Kota Blitar, Semua Kecamatan, Semua Kel/Desa	DANA BAGI HASIL (DBH)	Melanjutkan pengembangan infrastruktur dan meningkatkan lapangan kerja yang berkualitas, mendorong kewirausahaan, mengembangkan industri kreatif serta mengembangkan agromaritim industri di sentra produksi melalui peran aktif koperasi.	3. Optimalisasi penanggulangan kemiskinan 3. Optimalisasi penanggulangan kemiskinan			0,00	DINAS KOPERASI, USAHA KECIL DAN MENENGAH, DAN TENAGA KERJA
	2.07.04.2.03.0003	Job Fair/Bursa Kerja																		
			Jumlah Pencari Kerja yang Mendapatkan Pekerjaan Melalui Job Fair/Bursa Kerja				50 Orang	10 Orang	106.587.650,00	4.351.500,00	4.351.500,00	-102.236.150,00	Kota Blitar, Semua Kecamatan, Semua Kel/Desa	DANA BAGI HASIL (DBH)	Melanjutkan pengembangan infrastruktur dan meningkatkan lapangan kerja yang berkualitas, mendorong kewirausahaan, mengembangkan industri kreatif serta mengembangkan agromaritim industri di sentra produksi melalui peran aktif koperasi.	3. Optimalisasi penanggulangan kemiskinan 3. Optimalisasi penanggulangan kemiskinan			0,00	DINAS KOPERASI, USAHA KECIL DAN MENENGAH, DAN TENAGA KERJA
3,	2.07.05	PROGRAM HUBUNGAN INDUSTRIAL	Jumlah pekerja pada perusahaan yang menerapkan perlindungan hak-hak pekerja dan dialog sosial				1028 orang	1028 orang	115.895.000,00	52.040.800,00	63.794.800,00	-115.895.000,00							0,00	
		[Meningkatnya pekerja Indonesia yang terlindungi]	Jumlah pekerja pada perusahaan yang menerapkan perlindungan hak-hak pekerja dan dialog sosial	1069	1015	1015	-	-	115.895.000,00	52.040.800,00	63.794.800,00	-	-	-	-	-	-	1028	0,00	-

NO	KODE	URUSAN / BIDANG URUSAN / PROGRAM / OUTCOME / KEGIATAN / SUB KEGIATAN	INDIKATOR PROGRAM / KEGIATAN / SUB KEGIATAN	TARGET AKHIR PERIODE RENSTRA PERANGKAT DAERAH	REALISASI CAPAIAN RENJA PERANGKAT DAERAH TAHUN 2024	PRAKIRAAN CAPAIAN TARGET RENJA PERANGKAT DAERAH	CAPAIAN KINERJA DAN KERANGKA PENDANAAN										KELOMPOK SASARAN	PRAKIRAAN MAJU RENCANA TAHUN 2027		PERANGKAT DAERAH PENANGGUNG JAWAB
							TARGET		PAGU INDIKATIF (Rp)			Bertambah/ Berkurang (10-12)	LOKASI	SUMBER DANA	PRIORITAS			TARGET	PAGU INDIKATIF (Rp)	
							SEBELUM	SESUDAH	RKPD 2026	APBD 2026	RKPD PERUBAHAN 2026				NASIONAL	DAERAH				
1	2	3	4	5	6	7	8	9	10	11	12	13	14	15	16	17	18	19	20	21
	2.07.05.2.02	Pencegahan dan Penyelesaian Perselisihan Hubungan Industrial, Mogok Kerja dan Penutupan Perusahaan di Daerah Kabupaten/Kota	*Jumlah perusahaan yang memberi perlindungan ketenagakerjaan*				85 Perusahaan	85 Perusahaan	115.895.000,00	52.040.800,00	63.794.800,00	-52.100.200,00			Melanjutkan pengembangan infrastruktur dan meningkatkan lapangan kerja yang berkualitas, mendorong kewirausahaan, mengembangkan industri kreatif serta mengembangkan agromaritim industri di sentra produksi melalui peran aktif koperasi.	3. Optimalisasi penanggulangan kemiskinan 3. Optimalisasi penanggulangan kemiskinan	Perusahaan se Kota Blitar		0,00	DINAS KOPERASI, USAHA KECIL DAN MENENGAH, DAN TENAGA KERJA
	2.07.05.2.02.0001	Pencegahan Perselisihan Hubungan Industrial, Mogok Kerja, dan Penutupan Perusahaan yang Berakibat/Berdampak pada Kepentingan di 1 (Satu) Daerah Kabupaten/Kota																		
			Jumlah Perselisihan yang Dicegah				4 Perkara	4 Perkara	93.637.000,00	36.622.800,00	43.939.800,00	-49.697.200,00	Kota Blitar, Semua Kecamatan, Semua Kel/Desa	DANA BAGI HASIL (DBH)	Melanjutkan pengembangan infrastruktur dan meningkatkan lapangan kerja yang berkualitas, mendorong kewirausahaan, mengembangkan industri kreatif serta mengembangkan agromaritim industri di sentra produksi melalui peran aktif koperasi.	3. Optimalisasi penanggulangan kemiskinan 3. Optimalisasi penanggulangan kemiskinan			0,00	DINAS KOPERASI, USAHA KECIL DAN MENENGAH, DAN TENAGA KERJA
	2.07.05.2.02.0002	Penyelesaian Perselisihan Hubungan Industrial, Mogok Kerja, dan Penutupan Perusahaan yang Berakibat/Berdampak pada Kepentingan di 1 (satu) Daerah Kabupaten/Kota																		
			Jumlah Perkara Perselisihan yang Terselesaikan				5 Perkara	5 Perkara	10.008.000,00	4.008.000,00	7.800.000,00	-2.208.000,00	Kota Blitar, Semua Kecamatan, Semua Kel/Desa	DANA BAGI HASIL (DBH)	Melanjutkan pengembangan infrastruktur dan meningkatkan lapangan kerja yang berkualitas, mendorong kewirausahaan, mengembangkan industri kreatif serta mengembangkan agromaritim industri di sentra produksi melalui peran aktif koperasi.	3. Optimalisasi penanggulangan kemiskinan 3. Optimalisasi penanggulangan kemiskinan			0,00	DINAS KOPERASI, USAHA KECIL DAN MENENGAH, DAN TENAGA KERJA
	2.07.05.2.02.0003	Penyelenggaraan Verifikasi dan Rekapitulasi Keanggotaan pada Organisasi Pengusaha, Federasi dan Konfederasi Serikat Pekerja/Serikat Buruh serta Non Afiliasi																		
			Jumlah Asosiasi Pengusaha dan Serikat Pekerja yang Diverifikasi				4 Asosiasi dan Serikat Pekerja	4 Asosiasi dan Serikat Pekerja	12.250.000,00	11.410.000,00	12.055.000,00	-195.000,00	Kota Blitar, Semua Kecamatan, Semua Kel/Desa	DANA BAGI HASIL (DBH)	Melanjutkan pengembangan infrastruktur dan meningkatkan lapangan kerja yang berkualitas, mendorong kewirausahaan, mengembangkan industri kreatif serta mengembangkan agromaritim industri di sentra produksi melalui peran aktif koperasi.	3. Optimalisasi penanggulangan kemiskinan 3. Optimalisasi penanggulangan kemiskinan			0,00	DINAS KOPERASI, USAHA KECIL DAN MENENGAH, DAN TENAGA KERJA
	2.17	URUSAN PEMERINTAHAN BIDANG KOPERASI,							7.843.824.060,00	5.204.991.788,00	5.315.299.838,00	-2.528.524.222,00							0,00	
1,	2.17.01	PROGRAM PENUNJANG URUSAN PEMERINTAHAN	Indeks Kepuasan Masyarakat (IKM)				85.00 Indeks	85.00 Indeks	4.906.599.160,00	4.344.686.038,00	4.394.549.688,00	-4.906.599.160,00							0,00	
		[Meningkatnya fasilitasi layanan kedinasan Perangkat Daerah]	Persentase fasilitasi layanan kedinasan sesuai standar / ketentuan yang berlaku	89	84	84.5	-	-	4.906.599.160,00	4.344.686.038,00	4.394.549.688,00	-	-	-	-	-	-	85	0,00	-

NO	KODE	URUSAN / BIDANG URUSAN / PROGRAM / OUTCOME / KEGIATAN / SUB KEGIATAN	INDIKATOR PROGRAM / KEGIATAN / SUB KEGIATAN	TARGET AKHIR PERIODE RENSTRA PERANGKAT DAERAH	REALISASI CAPAIAN RENJA PERANGKAT DAERAH TAHUN 2024	PRAKIRAAN CAPAIAN TARGET RENJA PERANGKAT DAERAH	CAPAIAN KINERJA DAN KERANGKA PENDANAAN										KELOMPOK SASARAN	PRAKIRAAN MAJU RENCANA TAHUN 2027		PERANGKAT DAERAH PENANGGUNG JAWAB
							TARGET		PAGU INDIKATIF (Rp)			Bertambah/ Berkurang (10-12)	LOKASI	SUMBER DANA	PRIORITAS			TARGET	PAGU INDIKATIF (Rp)	
							SEBELUM	SESUDAH	RKPD 2026	APBD 2026	RKPD PERUBAHAN 2026				NASIONAL	DAERAH				
1	2	3	4	5	6	7	8	9	10	11	12	13	14	15	16	17	18	19	20	21
	2.17.01.2.01	Perencanaan, Penganggaran, dan Evaluasi Kinerja Perangkat Daerah	*Persentase penyusunan dokumen perencanaan dan pelaporan yang tepat waktu dan sesuai standar*				100 %	100 %	10.067.800,00	9.551.600,00	9.551.600,00	-516.200,00			Melanjutkan pengembangan infrastruktur dan meningkatkan lapangan kerja yang berkualitas, mendorong kewirausahaan, mengembangkan industri kreatif serta mengembangkan agromaritim industri di sentra produksi melalui peran aktif koperasi.	4. Percepatan pertumbuhan ekonomi yang tangguh dan inklusif 4. Percepatan pertumbuhan ekonomi yang tangguh dan inklusif	Dinkop, UKM & Naker Kota Blitar		0,00	DINAS KOPERASI, USAHA KECIL DAN MENENGAH, DAN TENAGA KERJA
	2.17.01.2.01.0001	Penyusunan Dokumen Perencanaan Perangkat Daerah																		
			Jumlah Dokumen Perencanaan Perangkat Daerah				3 Dokumen	3 Dokumen	3.356.000,00	2.859.800,00	2.859.800,00	-496.200,00	Kota Blitar, Semua Kecamatan, Semua Kel/Desa	DANA BAGI HASIL (DBH)	Melanjutkan pengembangan infrastruktur dan meningkatkan lapangan kerja yang berkualitas, mendorong kewirausahaan, mengembangkan industri kreatif serta mengembangkan agromaritim industri di sentra produksi melalui peran aktif koperasi.	4. Percepatan pertumbuhan ekonomi yang tangguh dan inklusif 4. Percepatan pertumbuhan ekonomi yang tangguh dan inklusif			0,00	DINAS KOPERASI, USAHA KECIL DAN MENENGAH, DAN TENAGA KERJA
	2.17.01.2.01.0007	Evaluasi Kinerja Perangkat Daerah																		
			Jumlah Laporan Evaluasi Kinerja Perangkat Daerah				12 Laporan	12 Laporan	3.355.800,00	3.355.800,00	3.355.800,00	0,00	Kota Blitar, Semua Kecamatan, Semua Kel/Desa	DANA BAGI HASIL (DBH)	Melanjutkan pengembangan infrastruktur dan meningkatkan lapangan kerja yang berkualitas, mendorong kewirausahaan, mengembangkan industri kreatif serta mengembangkan agromaritim industri di sentra produksi melalui peran aktif koperasi.	4. Percepatan pertumbuhan ekonomi yang tangguh dan inklusif 4. Percepatan pertumbuhan ekonomi yang tangguh dan inklusif			0,00	DINAS KOPERASI, USAHA KECIL DAN MENENGAH, DAN TENAGA KERJA
	2.17.01.2.01.0011	Penyusunan Dokumen Perencanaan Urusan Selain Renstra PD dan Renja PD																		
			Jumlah Dokumen Perencanaan Urusan Selain Renstra PD dan Renja PD yang disusun				12 Dokumen	12 Dokumen	3.356.000,00	3.336.000,00	3.336.000,00	-20.000,00	Kota Blitar, Semua Kecamatan, Semua Kel/Desa	DANA BAGI HASIL (DBH)	Melanjutkan pengembangan infrastruktur dan meningkatkan lapangan kerja yang berkualitas, mendorong kewirausahaan, mengembangkan industri kreatif serta mengembangkan agromaritim industri di sentra produksi melalui peran aktif koperasi.	4. Percepatan pertumbuhan ekonomi yang tangguh dan inklusif 4. Percepatan pertumbuhan ekonomi yang tangguh dan inklusif			0,00	DINAS KOPERASI, USAHA KECIL DAN MENENGAH, DAN TENAGA KERJA
	2.17.01.2.02	Administrasi Keuangan Perangkat Daerah	*Persentase pelayanan administrasi keuangan perangkat daerah sesuai standar*				100 %	100 %	3.951.417.940,00	3.482.726.918,00	3.619.611.674,00	-331.806.266,00			Melanjutkan pengembangan infrastruktur dan meningkatkan lapangan kerja yang berkualitas, mendorong kewirausahaan, mengembangkan industri kreatif serta mengembangkan agromaritim industri di sentra produksi melalui peran aktif koperasi.	4. Percepatan pertumbuhan ekonomi yang tangguh dan inklusif 4. Percepatan pertumbuhan ekonomi yang tangguh dan inklusif	Pegawai Dinkop, UKM & Naker Kota Blitar		0,00	DINAS KOPERASI, USAHA KECIL DAN MENENGAH, DAN TENAGA KERJA
	2.17.01.2.02.0001	Penyediaan Gaji dan Tunjangan ASN																		

NO	KODE	URUSAN / BIDANG URUSAN / PROGRAM / OUTCOME / KEGIATAN / SUB KEGIATAN	INDIKATOR PROGRAM / KEGIATAN / SUB KEGIATAN	TARGET AKHIR PERIODE RENSTRA PERANGKAT DAERAH	REALISASI CAPAIAN RENJA PERANGKAT DAERAH TAHUN 2024	PRAKIRAAN CAPAIAN TARGET RENJA PERANGKAT DAERAH	CAPAIAN KINERJA DAN KERANGKA PENDANAAN										KELOMPOK SASARAN	PRAKIRAAN MAJU RENCANA TAHUN 2027		PERANGKAT DAERAH PENANGGUNG JAWAB
							TARGET		PAGU INDIKATIF (Rp)			Bertambah/ Berkurang (10-12)	LOKASI	SUMBER DANA	PRIORITAS			TARGET	PAGU INDIKATIF (Rp)	
							SEBELUM	SESUDAH	RKPD 2026	APBD 2026	RKPD PERUBAHAN 2026				NASIONAL	DAERAH				
1	2	3	4	5	6	7	8	9	10	11	12	13	14	15	16	17	18	19	20	21
			Jumlah Orang yang Menerima Gaji dan Tunjangan ASN				29 Orang/bulan	29 Orang/bulan	3.949.179.340,00	3.480.488.318,00	3.617.373.074,00	-331.806.266,00	Kota Blitar, Semua Kecamatan, Semua Kel/Desa	DANA ALOKASI UMUM (DAU)	Melanjutkan pengembangan infrastruktur dan meningkatkan lapangan kerja yang berkualitas, mendorong kewirausahaan, mengembangkan industri kreatif serta mengembangkan agromaritim industri di sentra produksi melalui peran aktif koperasi.	4. Percepatan pertumbuhan ekonomi yang tangguh dan inklusif 4. Percepatan pertumbuhan ekonomi yang tangguh dan inklusif			0,00	DINAS KOPERASI, USAHA KECIL DAN MENENGAH, DAN TENAGA KERJA
	2.17.01.2.02.0007	Koordinasi dan Penyusunan Laporan Keuangan Bulanan/ Triwulanan/ Semesteran SKPD																		
			Jumlah Laporan Keuangan Bulanan/ Triwulanan/ Semesteran SKPD dan Laporan Koordinasi Penyusunan Laporan Keuangan Bulanan/Triwulanan/Semesteran SKPD				12 Laporan	12 Laporan	2.238.600,00	2.238.600,00	2.238.600,00	0,00	Kota Blitar, Semua Kecamatan, Semua Kel/Desa	DANA BAGI HASIL (DBH)	Melanjutkan pengembangan infrastruktur dan meningkatkan lapangan kerja yang berkualitas, mendorong kewirausahaan, mengembangkan industri kreatif serta mengembangkan agromaritim industri di sentra produksi melalui peran aktif koperasi.	4. Percepatan pertumbuhan ekonomi yang tangguh dan inklusif 4. Percepatan pertumbuhan ekonomi yang tangguh dan inklusif			0,00	DINAS KOPERASI, USAHA KECIL DAN MENENGAH, DAN TENAGA KERJA
	2.17.01.2.05	Administrasi Kepegawaian Perangkat Daerah	*Persentase pelayanan administrasi kepegawaian perangkat daerah yang sesuai standar*				100 %	100 %	84.387.600,00	76.975.600,00	76.975.600,00	-7.412.000,00			Melanjutkan pengembangan infrastruktur dan meningkatkan lapangan kerja yang berkualitas, mendorong kewirausahaan, mengembangkan industri kreatif serta mengembangkan agromaritim industri di sentra produksi melalui peran aktif koperasi.	4. Percepatan pertumbuhan ekonomi yang tangguh dan inklusif 4. Percepatan pertumbuhan ekonomi yang tangguh dan inklusif	Pegawai Dinkop, UKM & Naker Kota Blitar		0,00	DINAS KOPERASI, USAHA KECIL DAN MENENGAH, DAN TENAGA KERJA
	2.17.01.2.05.0002	Pengadaan Pakaian Dinas beserta Atribut Kelengkapannya																		
			Jumlah Paket Pakaian Dinas beserta Atribut Kelengkapan				1 Paket	- Paket	35.300.400,00	0,00	0,00	-35.300.400,00	Kota Blitar, Semua Kecamatan, Semua Kel/Desa	DANA BAGI HASIL (DBH)	Melanjutkan pengembangan infrastruktur dan meningkatkan lapangan kerja yang berkualitas, mendorong kewirausahaan, mengembangkan industri kreatif serta mengembangkan agromaritim industri di sentra produksi melalui peran aktif koperasi.	4. Percepatan pertumbuhan ekonomi yang tangguh dan inklusif 4. Percepatan pertumbuhan ekonomi yang tangguh dan inklusif			0,00	DINAS KOPERASI, USAHA KECIL DAN MENENGAH, DAN TENAGA KERJA
	2.17.01.2.05.0010	Sosialisasi Peraturan Perundang-Undangan																		
			Jumlah Orang yang Mengikuti Sosialisasi Peraturan Perundang-Undangan				50 Orang	50 Orang	49.087.200,00	76.975.600,00	76.975.600,00	27.888.400,00	Kota Blitar, Semua Kecamatan, Semua Kel/Desa	DANA BAGI HASIL (DBH)	Melanjutkan pengembangan infrastruktur dan meningkatkan lapangan kerja yang berkualitas, mendorong kewirausahaan, mengembangkan industri kreatif serta mengembangkan agromaritim industri di sentra produksi melalui peran aktif koperasi.	4. Percepatan pertumbuhan ekonomi yang tangguh dan inklusif 4. Percepatan pertumbuhan ekonomi yang tangguh dan inklusif			0,00	DINAS KOPERASI, USAHA KECIL DAN MENENGAH, DAN TENAGA KERJA

NO	KODE	URUSAN / BIDANG URUSAN / PROGRAM / OUTCOME / KEGIATAN / SUB KEGIATAN	INDIKATOR PROGRAM / KEGIATAN / SUB KEGIATAN	TARGET AKHIR PERIODE RENSTRA PERANGKAT DAERAH	REALISASI CAPAIAN RENJA PERANGKAT DAERAH TAHUN 2024	PRAKIRAAN CAPAIAN TARGET RENJA PERANGKAT DAERAH	CAPAIAN KINERJA DAN KERANGKA PENDANAAN										KELOMPOK SASARAN	PRAKIRAAN MAJU RENCANA TAHUN 2027		PERANGKAT DAERAH PENANGGUNG JAWAB
							TARGET		PAGU INDIKATIF (Rp)			Bertambah/ Berkurang (10-12)	LOKASI	SUMBER DANA	PRIORITAS			TARGET	PAGU INDIKATIF (Rp)	
							SEBELUM	SESUDAH	RKPD 2026	APBD 2026	RKPD PERUBAHAN 2026				NASIONAL	DAERAH				
1	2	3	4	5	6	7	8	9	10	11	12	13	14	15	16	17	18	19	20	21
	2.17.01.2.06	Administrasi Umum Perangkat Daerah	*Persentase ketersediaan administrasi umum perangkat daerah sesuai standar*				100 %	100 %	236.824.100,00	194.697.100,00	187.936.900,00	-48.887.200,00			Melanjutkan pengembangan infrastruktur dan meningkatkan lapangan kerja yang berkualitas, mendorong kewirausahaan, mengembangkan industri kreatif serta mengembangkan agromaritim industri di sentra produksi melalui peran aktif koperasi.	4. Percepatan pertumbuhan ekonomi yang tangguh dan inklusif 4. Percepatan pertumbuhan ekonomi yang tangguh dan inklusif	Dinkop, UKM & Naker Kota Blitar		0,00	DINAS KOPERASI, USAHA KECIL DAN MENENGAH, DAN TENAGA KERJA
	2.17.01.2.06.0001	Penyediaan Komponen Instalasi Listrik/Penerangan Bangunan Kantor																		
			Jumlah Paket Komponen Instalasi Listrik/Penerangan Bangunan Kantor yang Disediakan				1 Paket	1 Paket	5.206.100,00	5.206.100,00	5.206.100,00	0,00	Kota Blitar, Semua Kecamatan, Semua Kel/Desa	DANA BAGI HASIL (DBH)	Melanjutkan pengembangan infrastruktur dan meningkatkan lapangan kerja yang berkualitas, mendorong kewirausahaan, mengembangkan industri kreatif serta mengembangkan agromaritim industri di sentra produksi melalui peran aktif koperasi.	4. Percepatan pertumbuhan ekonomi yang tangguh dan inklusif 4. Percepatan pertumbuhan ekonomi yang tangguh dan inklusif			0,00	DINAS KOPERASI, USAHA KECIL DAN MENENGAH, DAN TENAGA KERJA
	2.17.01.2.06.0002	Penyediaan Peralatan dan Perlengkapan Kantor																		
			Jumlah Paket Peralatan dan Perlengkapan Kantor yang Disediakan				1 Paket	1 Paket	23.769.000,00	18.746.000,00	18.746.000,00	-5.023.000,00	Kota Blitar, Semua Kecamatan, Semua Kel/Desa	DANA BAGI HASIL (DBH)	Melanjutkan pengembangan infrastruktur dan meningkatkan lapangan kerja yang berkualitas, mendorong kewirausahaan, mengembangkan industri kreatif serta mengembangkan agromaritim industri di sentra produksi melalui peran aktif koperasi.	4. Percepatan pertumbuhan ekonomi yang tangguh dan inklusif 4. Percepatan pertumbuhan ekonomi yang tangguh dan inklusif			0,00	DINAS KOPERASI, USAHA KECIL DAN MENENGAH, DAN TENAGA KERJA
	2.17.01.2.06.0003	Penyediaan Peralatan Rumah Tangga																		
			Jumlah Paket Peralatan Rumah Tangga yang Disediakan				1 Paket	1 Paket	8.415.500,00	8.415.500,00	8.415.500,00	0,00	Kota Blitar, Semua Kecamatan, Semua Kel/Desa	DANA BAGI HASIL (DBH)	Melanjutkan pengembangan infrastruktur dan meningkatkan lapangan kerja yang berkualitas, mendorong kewirausahaan, mengembangkan industri kreatif serta mengembangkan agromaritim industri di sentra produksi melalui peran aktif koperasi.	4. Percepatan pertumbuhan ekonomi yang tangguh dan inklusif 4. Percepatan pertumbuhan ekonomi yang tangguh dan inklusif			0,00	DINAS KOPERASI, USAHA KECIL DAN MENENGAH, DAN TENAGA KERJA
	2.17.01.2.06.0004	Penyediaan Bahan Logistik Kantor																		
			Jumlah Paket Bahan Logistik Kantor yang Disediakan				1 Paket	1 Paket	28.782.400,00	28.782.400,00	28.782.400,00	0,00	Kota Blitar, Semua Kecamatan, Semua Kel/Desa	DANA BAGI HASIL (DBH)	Melanjutkan pengembangan infrastruktur dan meningkatkan lapangan kerja yang berkualitas, mendorong kewirausahaan, mengembangkan industri kreatif serta mengembangkan agromaritim industri di sentra produksi melalui peran aktif koperasi.	4. Percepatan pertumbuhan ekonomi yang tangguh dan inklusif 4. Percepatan pertumbuhan ekonomi yang tangguh dan inklusif			0,00	DINAS KOPERASI, USAHA KECIL DAN MENENGAH, DAN TENAGA KERJA
	2.17.01.2.06.0005	Penyediaan Barang Cetakan dan Penggandaan																		

NO	KODE	URUSAN / BIDANG URUSAN / PROGRAM / OUTCOME / KEGIATAN / SUB KEGIATAN	INDIKATOR PROGRAM / KEGIATAN / SUB KEGIATAN	TARGET AKHIR PERIODE RENSTRA PERANGKAT DAERAH	REALISASI CAPAIAN RENJA PERANGKAT DAERAH TAHUN 2024	PRAKIRAAN CAPAIAN TARGET RENJA PERANGKAT DAERAH	CAPAIAN KINERJA DAN KERANGKA PENDANAAN										KELOMPOK SASARAN	PRAKIRAAN MAJU RENCANA TAHUN 2027		PERANGKAT DAERAH PENANGGUNG JAWAB
							TARGET		PAGU INDIKATIF (Rp)			Bertambah/ Berkurang (10-12)	LOKASI	SUMBER DANA	PRIORITAS			TARGET	PAGU INDIKATIF (Rp)	
							SEBELUM	SESUDAH	RKPD 2026	APBD 2026	RKPD PERUBAHAN 2026				NASIONAL	DAERAH				
1	2	3	4	5	6	7	8	9	10	11	12	13	14	15	16	17	18	19	20	21
			Jumlah Paket Barang Cetakan dan Penggandaan yang Disediakan				1 Paket	1 Paket	22.735.100,00	22.735.100,00	15.974.900,00	-6.760.200,00	Kota Blitar, Semua Kecamatan, Semua Kel/Desa	DANA BAGI HASIL (DBH)	Melanjutkan pengembangan infrastruktur dan meningkatkan lapangan kerja yang berkualitas, mendorong kewirausahaan, mengembangkan industri kreatif serta mengembangkan agromaritim industri di sentra produksi melalui peran aktif koperasi.	4. Percepatan pertumbuhan ekonomi yang tangguh dan inklusif 4. Percepatan pertumbuhan ekonomi yang tangguh dan inklusif			0,00	DINAS KOPERASI, USAHA KECIL DAN MENENGAH, DAN TENAGA KERJA
	2.17.01.2.06.0006	Penyediaan Bahan Bacaan dan Peraturan Perundang-undangan																		
			Jumlah Dokumen Bahan Bacaan dan Peraturan Perundang-Undangan yang Disediakan				12 Dokumen	12 Dokumen	5.508.000,00	5.508.000,00	5.508.000,00	0,00	Kota Blitar, Semua Kecamatan, Semua Kel/Desa	DANA BAGI HASIL (DBH)	Melanjutkan pengembangan infrastruktur dan meningkatkan lapangan kerja yang berkualitas, mendorong kewirausahaan, mengembangkan industri kreatif serta mengembangkan agromaritim industri di sentra produksi melalui peran aktif koperasi.	4. Percepatan pertumbuhan ekonomi yang tangguh dan inklusif 4. Percepatan pertumbuhan ekonomi yang tangguh dan inklusif			0,00	DINAS KOPERASI, USAHA KECIL DAN MENENGAH, DAN TENAGA KERJA
	2.17.01.2.06.0009	Penyelenggaraan Rapat Koordinasi dan Konsultasi SKPD																		
			Jumlah Laporan Penyelenggaraan Rapat Koordinasi dan Konsultasi SKPD				12 Laporan	12 Laporan	137.104.000,00	100.000.000,00	100.000.000,00	-37.104.000,00	Kota Blitar, Semua Kecamatan, Semua Kel/Desa	DANA BAGI HASIL (DBH)	Melanjutkan pengembangan infrastruktur dan meningkatkan lapangan kerja yang berkualitas, mendorong kewirausahaan, mengembangkan industri kreatif serta mengembangkan agromaritim industri di sentra produksi melalui peran aktif koperasi.	4. Percepatan pertumbuhan ekonomi yang tangguh dan inklusif 4. Percepatan pertumbuhan ekonomi yang tangguh dan inklusif			0,00	DINAS KOPERASI, USAHA KECIL DAN MENENGAH, DAN TENAGA KERJA
	2.17.01.2.06.0010	Penatausahaan Arsip Dinamis pada SKPD																		
			Jumlah Dokumen Penatausahaan Arsip Dinamis pada SKPD				1 Dokumen	1 Dokumen	5.304.000,00	5.304.000,00	5.304.000,00	0,00	Kota Blitar, Semua Kecamatan, Semua Kel/Desa	DANA BAGI HASIL (DBH)	Melanjutkan pengembangan infrastruktur dan meningkatkan lapangan kerja yang berkualitas, mendorong kewirausahaan, mengembangkan industri kreatif serta mengembangkan agromaritim industri di sentra produksi melalui peran aktif koperasi.	4. Percepatan pertumbuhan ekonomi yang tangguh dan inklusif 4. Percepatan pertumbuhan ekonomi yang tangguh dan inklusif			0,00	DINAS KOPERASI, USAHA KECIL DAN MENENGAH, DAN TENAGA KERJA
	2.17.01.2.07	Pengadaan Barang Milik Daerah Penunjang Urusan Pemerintah Daerah	*Persentase Penyediaan Barang Milik Daerah Penunjang Urusan sesuai kebutuhan*				100 %	100 %	66.326.560,00	30.375.860,00	37.136.060,00	-29.190.500,00			Melanjutkan pengembangan infrastruktur dan meningkatkan lapangan kerja yang berkualitas, mendorong kewirausahaan, mengembangkan industri kreatif serta mengembangkan agromaritim industri di sentra produksi melalui peran aktif koperasi.	4. Percepatan pertumbuhan ekonomi yang tangguh dan inklusif 4. Percepatan pertumbuhan ekonomi yang tangguh dan inklusif	Dinkop, UKM & Naker Kota Blitar		0,00	DINAS KOPERASI, USAHA KECIL DAN MENENGAH, DAN TENAGA KERJA
	2.17.01.2.07.0005	Pengadaan Mebel																		

NO	KODE	URUSAN / BIDANG URUSAN / PROGRAM / OUTCOME / KEGIATAN / SUB KEGIATAN	INDIKATOR PROGRAM / KEGIATAN / SUB KEGIATAN	TARGET AKHIR PERIODE RENSTRA PERANGKAT DAERAH	REALISASI CAPAIAN RENJA PERANGKAT DAERAH TAHUN 2024	PRAKIRAAN CAPAIAN TARGET RENJA PERANGKAT DAERAH	CAPAIAN KINERJA DAN KERANGKA PENDANAAN										KELOMPOK SASARAN	PRAKIRAAN MAJU RENCANA TAHUN 2027		PERANGKAT DAERAH PENANGGUNG JAWAB
							TARGET		PAGU INDIKATIF (Rp)			Bertambah/ Berkurang (10-12)	LOKASI	SUMBER DANA	PRIORITAS			TARGET	PAGU INDIKATIF (Rp)	
							SEBELUM	SESUDAH	RKPD 2026	APBD 2026	RKPD PERUBAHAN 2026				NASIONAL	DAERAH				
1	2	3	4	5	6	7	8	9	10	11	12	13	14	15	16	17	18	19	20	21
			Jumlah Paket Mebel yang Disediakan				1 Unit	- Unit	12.500.000,00	0,00	6.760.200,00	-5.739.800,00	Kota Blitar, Semua Kecamatan, Semua Kel/Desa	DANA BAGI HASIL (DBH)	Melanjutkan pengembangan infrastruktur dan meningkatkan lapangan kerja yang berkualitas, mendorong kewirausahaan, mengembangkan industri kreatif serta mengembangkan agromaritim industri di sentra produksi melalui peran aktif koperasi.	4. Percepatan pertumbuhan ekonomi yang tangguh dan inklusif 4. Percepatan pertumbuhan ekonomi yang tangguh dan inklusif			0,00	DINAS KOPERASI, USAHA KECIL DAN MENENGAH, DAN TENAGA KERJA
	2.17.01.2.07.0006	Pengadaan Peralatan dan Mesin Lainnya																		
			Jumlah Unit Peralatan dan Mesin Lainnya yang Disediakan				2 Unit	2 Unit	53.826.560,00	30.375.860,00	30.375.860,00	-23.450.700,00	Kota Blitar, Semua Kecamatan, Semua Kel/Desa	DANA BAGI HASIL (DBH)	Melanjutkan pengembangan infrastruktur dan meningkatkan lapangan kerja yang berkualitas, mendorong kewirausahaan, mengembangkan industri kreatif serta mengembangkan agromaritim industri di sentra produksi melalui peran aktif koperasi.	4. Percepatan pertumbuhan ekonomi yang tangguh dan inklusif 4. Percepatan pertumbuhan ekonomi yang tangguh dan inklusif			0,00	DINAS KOPERASI, USAHA KECIL DAN MENENGAH, DAN TENAGA KERJA
	2.17.01.2.07.0011	Pengadaan Sarana dan Prasarana Pendukung Gedung Kantor atau Bangunan Lainnya																		
			Jumlah Unit Sarana dan Prasarana Pendukung Gedung Kantor atau Bangunan Lainnya yang Disediakan				- Unit	- Unit	0,00	0,00	0,00	0,00	Kota Blitar, Semua Kecamatan, Semua Kel/Desa	DANA BAGI HASIL (DBH)	Melanjutkan pengembangan infrastruktur dan meningkatkan lapangan kerja yang berkualitas, mendorong kewirausahaan, mengembangkan industri kreatif serta mengembangkan agromaritim industri di sentra produksi melalui peran aktif koperasi.	4. Percepatan pertumbuhan ekonomi yang tangguh dan inklusif 4. Percepatan pertumbuhan ekonomi yang tangguh dan inklusif			0,00	DINAS KOPERASI, USAHA KECIL DAN MENENGAH, DAN TENAGA KERJA
	2.17.01.2.08	Penyediaan Jasa Penunjang Urusan Pemerintahan Daerah	*Persentase penyediaan jasa penunjang urusan sesuai standar*				100 %	100 %	412.544.960,00	412.544.960,00	316.022.054,00	-96.522.906,00			Melanjutkan pengembangan infrastruktur dan meningkatkan lapangan kerja yang berkualitas, mendorong kewirausahaan, mengembangkan industri kreatif serta mengembangkan agromaritim industri di sentra produksi melalui peran aktif koperasi.	4. Percepatan pertumbuhan ekonomi yang tangguh dan inklusif 4. Percepatan pertumbuhan ekonomi yang tangguh dan inklusif	Dinkop, UKM & Naker Kota Blitar		0,00	DINAS KOPERASI, USAHA KECIL DAN MENENGAH, DAN TENAGA KERJA
	2.17.01.2.08.0002	Penyediaan Jasa Komunikasi, Sumber Daya Air dan Listrik																		
			Jumlah Laporan Penyediaan Jasa Komunikasi, Sumber Daya Air dan Listrik yang Disediakan				12 Laporan	12 Laporan	90.209.960,00	90.209.960,00	90.209.960,00	0,00	Kota Blitar, Semua Kecamatan, Semua Kel/Desa	DANA BAGI HASIL (DBH)	Melanjutkan pengembangan infrastruktur dan meningkatkan lapangan kerja yang berkualitas, mendorong kewirausahaan, mengembangkan industri kreatif serta mengembangkan agromaritim industri di sentra produksi melalui peran aktif koperasi.	4. Percepatan pertumbuhan ekonomi yang tangguh dan inklusif 4. Percepatan pertumbuhan ekonomi yang tangguh dan inklusif			0,00	DINAS KOPERASI, USAHA KECIL DAN MENENGAH, DAN TENAGA KERJA
	2.17.01.2.08.0004	Penyediaan Jasa Pelayanan Umum Kantor																		

NO	KODE	URUSAN / BIDANG URUSAN / PROGRAM / OUTCOME / KEGIATAN / SUB KEGIATAN	INDIKATOR PROGRAM / KEGIATAN / SUB KEGIATAN	TARGET AKHIR PERIODE RENSTRA PERANGKAT DAERAH	REALISASI CAPAIAN RENJA PERANGKAT DAERAH TAHUN 2024	PRAKIRAAN CAPAIAN TARGET RENJA PERANGKAT DAERAH	CAPAIAN KINERJA DAN KERANGKA PENDANAAN										KELOMPOK SASARAN	PRAKIRAAN MAJU RENCANA TAHUN 2027		PERANGKAT DAERAH PENANGGUNG JAWAB
							TARGET		PAGU INDIKATIF (Rp)			Bertambah/ Berkurang (10-12)	LOKASI	SUMBER DANA	PRIORITAS			TARGET	PAGU INDIKATIF (Rp)	
							SEBELUM	SESUDAH	RKPD 2026	APBD 2026	RKPD PERUBAHAN 2026				NASIONAL	DAERAH				
1	2	3	4	5	6	7	8	9	10	11	12	13	14	15	16	17	18	19	20	21
			Jumlah Laporan Penyediaan Jasa Pelayanan Umum Kantor yang Disediakan				12 Laporan	12 Laporan	322.335.000,00	322.335.000,00	225.812.094,00	-96.522.906,00	Kota Blitar, Semua Kecamatan, Semua Kel/Desa	DANA BAGI HASIL (DBH)	Melanjutkan pengembangan infrastruktur dan meningkatkan lapangan kerja yang berkualitas, mendorong kewirausahaan, mengembangkan industri kreatif serta mengembangkan agromaritim industri di sentra produksi melalui peran aktif koperasi.	4. Percepatan pertumbuhan ekonomi yang tangguh dan inklusif 4. Percepatan pertumbuhan ekonomi yang tangguh dan inklusif			0,00	DINAS KOPERASI, USAHA KECIL DAN MENENGAH, DAN TENAGA KERJA
	2.17.01.2.09	Pemeliharaan Barang Milik Daerah Penunjang Urusan Pemerintahan Daerah	*Persentase Barang Milik Daerah yang terpelihara sesuai kebutuhan*				100 %	100 %	145.030.200,00	137.814.000,00	147.315.800,00	2.285.600,00			Melanjutkan pengembangan infrastruktur dan meningkatkan lapangan kerja yang berkualitas, mendorong kewirausahaan, mengembangkan industri kreatif serta mengembangkan agromaritim industri di sentra produksi melalui peran aktif koperasi.	4. Percepatan pertumbuhan ekonomi yang tangguh dan inklusif 4. Percepatan pertumbuhan ekonomi yang tangguh dan inklusif	BMD Dinkop, UKM & Naker Kota Blitar		0,00	DINAS KOPERASI, USAHA KECIL DAN MENENGAH, DAN TENAGA KERJA
	2.17.01.2.09.0002	Penyediaan Jasa Pemeliharaan, Biaya Pemeliharaan, Pajak dan Perizinan Kendaraan Dinas Operasional atau Lapangan																		
			Jumlah Kendaraan Dinas Operasional atau Lapangan yang Dipelihara dan dibayarkan Pajak dan Perizinannya				5 Unit	5 Unit	73.745.800,00	75.963.400,00	85.465.200,00	11.719.400,00	Kota Blitar, Semua Kecamatan, Semua Kel/Desa	DANA BAGI HASIL (DBH)	Melanjutkan pengembangan infrastruktur dan meningkatkan lapangan kerja yang berkualitas, mendorong kewirausahaan, mengembangkan industri kreatif serta mengembangkan agromaritim industri di sentra produksi melalui peran aktif koperasi.	4. Percepatan pertumbuhan ekonomi yang tangguh dan inklusif 4. Percepatan pertumbuhan ekonomi yang tangguh dan inklusif			0,00	DINAS KOPERASI, USAHA KECIL DAN MENENGAH, DAN TENAGA KERJA
	2.17.01.2.09.0006	Pemeliharaan Peralatan dan Mesin Lainnya																		
			Jumlah Peralatan dan Mesin Lainnya yang Dipelihara				5 Unit	5 Unit	30.314.400,00	20.480.600,00	20.480.600,00	-9.833.800,00	Kota Blitar, Semua Kecamatan, Semua Kel/Desa	DANA BAGI HASIL (DBH)	Melanjutkan pengembangan infrastruktur dan meningkatkan lapangan kerja yang berkualitas, mendorong kewirausahaan, mengembangkan industri kreatif serta mengembangkan agromaritim industri di sentra produksi melalui peran aktif koperasi.	4. Percepatan pertumbuhan ekonomi yang tangguh dan inklusif 4. Percepatan pertumbuhan ekonomi yang tangguh dan inklusif			0,00	DINAS KOPERASI, USAHA KECIL DAN MENENGAH, DAN TENAGA KERJA
	2.17.01.2.09.0009	Pemeliharaan/Rehabilitasi Gedung Kantor dan Bangunan Lainnya																		
			Jumlah Gedung Kantor dan Bangunan Lainnya yang Dipelihara/Direhabilitasi				1 Unit	1 Unit	40.970.000,00	41.370.000,00	41.370.000,00	400.000,00	Kota Blitar, Semua Kecamatan, Semua Kel/Desa	DANA BAGI HASIL (DBH)	Melanjutkan pengembangan infrastruktur dan meningkatkan lapangan kerja yang berkualitas, mendorong kewirausahaan, mengembangkan industri kreatif serta mengembangkan agromaritim industri di sentra produksi melalui peran aktif koperasi.	4. Percepatan pertumbuhan ekonomi yang tangguh dan inklusif 4. Percepatan pertumbuhan ekonomi yang tangguh dan inklusif			0,00	DINAS KOPERASI, USAHA KECIL DAN MENENGAH, DAN TENAGA KERJA
	2.17.01.2.09.0011	Pemeliharaan/Rehabilitasi Sarana dan Prasarana Pendukung Gedung Kantor atau Bangunan Lainnya																		

NO	KODE	URUSAN / BIDANG URUSAN / PROGRAM / OUTCOME / KEGIATAN / SUB KEGIATAN	INDIKATOR PROGRAM / KEGIATAN / SUB KEGIATAN	TARGET AKHIR PERIODE RENSTRA PERANGKAT DAERAH	REALISASI CAPAIAN RENJA PERANGKAT DAERAH TAHUN 2024	PRAKIRAAN CAPAIAN TARGET RENJA PERANGKAT DAERAH	CAPAIAN KINERJA DAN KERANGKA PENDANAAN										KELOMPOK SASARAN	PRAKIRAAN MAJU RENCANA TAHUN 2027		PERANGKAT DAERAH PENANGGUNG JAWAB
							TARGET		PAGU INDIKATIF (Rp)			Bertambah/ Berkurang (10-12)	LOKASI	SUMBER DANA	PRIORITAS			TARGET	PAGU INDIKATIF (Rp)	
							SEBELUM	SESUDAH	RKPD 2026	APBD 2026	RKPD PERUBAHAN 2026				NASIONAL	DAERAH				
1	2	3	4	5	6	7	8	9	10	11	12	13	14	15	16	17	18	19	20	21
			Jumlah Sarana dan Prasarana Pendukung Gedung Kantor atau Bangunan Lainnya yang Dipelihara/Direhabilitasi				- Unit	- Unit	0,00	0,00	0,00	0,00	Kota Blitar, Semua Kecamatan, Semua Kel/Desa	DANA BAGI HASIL (DBH)	Melanjutkan pengembangan infrastruktur dan meningkatkan lapangan kerja yang berkualitas, mendorong kewirausahaan, mengembangkan industri kreatif serta mengembangkan agromaritim industri di sentra produksi melalui peran aktif koperasi.	4. Percepatan pertumbuhan ekonomi yang tangguh dan inklusif 4. Percepatan pertumbuhan ekonomi yang tangguh dan inklusif			0,00	DINAS KOPERASI, USAHA KECIL DAN MENENGAH, DAN TENAGA KERJA
2,	2.17.02	PROGRAM PELAYANAN IZIN USAHA SIMPAN PINJAM	Persentase Koperasi yang memiliki izin usaha simpan pinjam				0.51 %	0.51 %	123.387.800,00	30.000.000,00	30.000.000,00	-123.387.800,00							0,00	
		[Meningkatnya kualitas layanan izin usaha simpan pinjam]	Persentase Koperasi yang Memiliki Izin Usaha Simpan Pinjam	0.55	0.5	0.5	-	-	123.387.800,00	30.000.000,00	30.000.000,00	-	-	-	-	-	-	0.51	0,00	-
	2.17.02.2.01	Penerbitan Izin Usaha Simpan Pinjam untuk Koperasi dengan Wilayah Keanggotaan dalam Daerah Kabupaten/Kota	*Persentase koperasi yang memiliki izin usaha*				%	%	123.387.800,00	30.000.000,00	30.000.000,00	-93.387.800,00			Melanjutkan pengembangan infrastruktur dan meningkatkan lapangan kerja yang berkualitas, mendorong kewirausahaan, mengembangkan industri kreatif serta mengembangkan agromaritim industri di sentra produksi melalui peran aktif koperasi.	4. Percepatan pertumbuhan ekonomi yang tangguh dan inklusif 4. Percepatan pertumbuhan ekonomi yang tangguh dan inklusif	Koperasi se-Kota Blitar		0,00	DINAS KOPERASI, USAHA KECIL DAN MENENGAH, DAN TENAGA KERJA
	2.17.02.2.01.0001	Fasilitasi Pemenuhan Izin Usaha Simpan Pinjam dan Pembukaan Kantor Cabang, Cabang Pembantu dan Kantor Kas Koperasi Simpan Pinjam untuk Koperasi dengan Wilayah Keanggotaan dalam Daerah Kabupaten/Kota																		
			Jumlah Usaha Simpan Pinjam dan Pembukaan Kantor Cabang, Cabang Pembantu dan Kantor Kas Koperasi Simpan Pinjam untuk Koperasi dengan Wilayah Keanggotaan dalam Daerah Kabupaten/Kota				21 Unit Usaha	21 Unit Usaha	123.387.800,00	30.000.000,00	30.000.000,00	-93.387.800,00	Kota Blitar, Semua Kecamatan, Semua Kel/Desa	DANA BAGI HASIL (DBH)	Melanjutkan pengembangan infrastruktur dan meningkatkan lapangan kerja yang berkualitas, mendorong kewirausahaan, mengembangkan industri kreatif serta mengembangkan agromaritim industri di sentra produksi melalui peran aktif koperasi.	4. Percepatan pertumbuhan ekonomi yang tangguh dan inklusif 4. Percepatan pertumbuhan ekonomi yang tangguh dan inklusif			0,00	DINAS KOPERASI, USAHA KECIL DAN MENENGAH, DAN TENAGA KERJA
3,	2.17.03	PROGRAM PENGAWASAN DAN PEMERIKSAAN	Persentase Pengawasan dan Pemeriksaan Koperasi				5.80 %	5.80 %	90.331.600,00	85.636.600,00	85.636.400,00	-90.331.600,00							0,00	
		[Meningkatnya pembinaan dan	Persentase Pengawasan dan Pemeriksaan Koperasi	5.80	3.53	3.53	-	-	90.331.600,00	85.636.600,00	85.636.400,00	-	-	-	-	-	-	5.80	0,00	-
	2.17.03.2.01	Pemeriksaan dan Pengawasan Koperasi, Koperasi Simpan Pinjam/Unit Simpan Pinjam Koperasi yang Wilayah Keanggotaannya dalam Daerah Kabupaten/ Kota	*Persentase koperasi yang dibina tata kelola kelembagaannya*				58.0 %	58.0 %	90.331.600,00	85.636.600,00	85.636.400,00	-4.695.200,00			Melanjutkan pengembangan infrastruktur dan meningkatkan lapangan kerja yang berkualitas, mendorong kewirausahaan, mengembangkan industri kreatif serta mengembangkan agromaritim industri di sentra produksi melalui peran aktif koperasi.	4. Percepatan pertumbuhan ekonomi yang tangguh dan inklusif 4. Percepatan pertumbuhan ekonomi yang tangguh dan inklusif	Koperasi se-Kota Blitar		0,00	DINAS KOPERASI, USAHA KECIL DAN MENENGAH, DAN TENAGA KERJA
	2.17.03.2.01.0003	Penguatan Tata Kelola Kelembagaan Koperasi																		

NO	KODE	URUSAN / BIDANG URUSAN / PROGRAM / OUTCOME / KEGIATAN / SUB KEGIATAN	INDIKATOR PROGRAM / KEGIATAN / SUB KEGIATAN	TARGET AKHIR PERIODE RENSTRA PERANGKAT DAERAH	REALISASI CAPAIAN RENJA PERANGKAT DAERAH TAHUN 2024	PRAKIRAAN CAPAIAN TARGET RENJA PERANGKAT DAERAH	CAPAIAN KINERJA DAN KERANGKA PENDANAAN										KELOMPOK SASARAN	PRAKIRAAN MAJU RENCANA TAHUN 2027		PERANGKAT DAERAH PENANGGUNG JAWAB
							TARGET		PAGU INDIKATIF (Rp)			Bertambah/ Berkurang (10-12)	LOKASI	SUMBER DANA	PRIORITAS			TARGET	PAGU INDIKATIF (Rp)	
							SEBELUM	SESUDAH	RKPD 2026	APBD 2026	RKPD PERUBAHAN 2026				NASIONAL	DAERAH				
1	2	3	4	5	6	7	8	9	10	11	12	13	14	15	16	17	18	19	20	21
			Jumlah Koperasi yang Dilakukan Penguatan Tata Kelola Kelembagaan Koperasi				100 Unit Usaha	50 Unit Usaha	90.331.600,00	85.636.600,00	85.636.400,00	-4.695.200,00	Kota Blitar, Semua Kecamatan, Semua Kel/Desa	DANA BAGI HASIL (DBH)	Melanjutkan pengembangan infrastruktur dan meningkatkan lapangan kerja yang berkualitas, mendorong kewirausahaan, mengembangkan industri kreatif serta mengembangkan agromaritim industri di sentra produksi melalui peran aktif koperasi.	4. Percepatan pertumbuhan ekonomi yang tangguh dan inklusif 4. Percepatan pertumbuhan ekonomi yang tangguh dan inklusif			0,00	DINAS KOPERASI, USAHA KECIL DAN MENENGAH, DAN TENAGA KERJA
4,	2.17.04	PROGRAM PENILAIAN KESEHATAN KSP/USP KOPERASI	Persentase Koperasi Aktif				21.9 %	21.9 %	121.501.900,00	0,00	0,00	-121.501.900,00							0,00	
		[Meningkatnya kinerja pengelolaan koperasi]	Persentase Koperasi Aktif	24.7	21.2	21.5	-	-	121.501.900,00	0,00	0,00	-	-	-	-	-	-	21.9	0,00	-
	2.17.04.2.01	Penilaian Kesehatan Koperasi Simpan Pinjam/Unit Simpan Pinjam Koperasi yang Wilayah Keanggotaanya dalam 1 (Satu) Daerah Kabupaten/Kota	*Persentase koperasi yang dinilai kesehatannya*				22.0 %	22.0 %	121.501.900,00	0,00	0,00	-121.501.900,00			Melanjutkan pengembangan infrastruktur dan meningkatkan lapangan kerja yang berkualitas, mendorong kewirausahaan, mengembangkan industri kreatif serta mengembangkan agromaritim industri di sentra produksi melalui peran aktif koperasi.	4. Percepatan pertumbuhan ekonomi yang tangguh dan inklusif 4. Percepatan pertumbuhan ekonomi yang tangguh dan inklusif	Koperasi se-Kota Blitar		0,00	DINAS KOPERASI, USAHA KECIL DAN MENENGAH, DAN TENAGA KERJA
	2.17.04.2.01.0003	Penilaian Kesehatan Koperasi Meliputi Tata Kelola, Profil Risiko, Kinerja Keuangan, dan Permodalan																		
			Jumlah Koperasi yang Diberikan Penilaian Kesehatan				100 Unit Usaha	- Unit Usaha	121.501.900,00	0,00	0,00	-121.501.900,00	Kota Blitar, Semua Kecamatan, Semua Kel/Desa	DANA BAGI HASIL (DBH)	Melanjutkan pengembangan infrastruktur dan meningkatkan lapangan kerja yang berkualitas, mendorong kewirausahaan, mengembangkan industri kreatif serta mengembangkan agromaritim industri di sentra produksi melalui peran aktif koperasi.	4. Percepatan pertumbuhan ekonomi yang tangguh dan inklusif 4. Percepatan pertumbuhan ekonomi yang tangguh dan inklusif			0,00	DINAS KOPERASI, USAHA KECIL DAN MENENGAH, DAN TENAGA KERJA
5,	2.17.05	PROGRAM PENDIDIKAN DAN LATIHAN PERKOPERASIAN	Persentase Koperasi yang Diberikan Dukungan Fasilitasi Pelatihan				21.2 %	21.2 %	267.256.100,00	0,00	0,00	-267.256.100,00							0,00	
		[Meningkatnya kualitas SDM perkoperasian]	Persentase Koperasi yang Diberikan Dukungan Fasilitasi Pelatihan	21.2	21.2	21.2	-	-	267.256.100,00	0,00	0,00	-	-	-	-	-	-	21.2	0,00	-
	2.17.05.2.01	Pendidikan dan Latihan Perkoperasian Bagi Koperasi yang Wilayah Keanggotaan dalam Daerah Kabupaten/Kota	*Persentase peningkatan kapasitas SDM koperasi*				22.0 %	22.0 %	267.256.100,00	0,00	0,00	-267.256.100,00			Melanjutkan pengembangan infrastruktur dan meningkatkan lapangan kerja yang berkualitas, mendorong kewirausahaan, mengembangkan industri kreatif serta mengembangkan agromaritim industri di sentra produksi melalui peran aktif koperasi.	4. Percepatan pertumbuhan ekonomi yang tangguh dan inklusif 4. Percepatan pertumbuhan ekonomi yang tangguh dan inklusif	Pengurus, Pengawas dan Anggota Koperasi se-Kota Blitar		0,00	DINAS KOPERASI, USAHA KECIL DAN MENENGAH, DAN TENAGA KERJA
	2.17.05.2.01.0001	Peningkatan Pemahaman dan Pengetahuan Perkoperasian serta Kapasitas dan Kompetensi SDM Koperasi																		

NO	KODE	URUSAN / BIDANG URUSAN / PROGRAM / OUTCOME / KEGIATAN / SUB KEGIATAN	INDIKATOR PROGRAM / KEGIATAN / SUB KEGIATAN	TARGET AKHIR PERIODE RENSTRA PERANGKAT DAERAH	REALISASI CAPAIAN RENJA PERANGKAT DAERAH TAHUN 2024	PRAKIRAAN CAPAIAN TARGET RENJA PERANGKAT DAERAH	CAPAIAN KINERJA DAN KERANGKA PENDANAAN										KELOMPOK SASARAN	PRAKIRAAN MAJU RENCANA TAHUN 2027		PERANGKAT DAERAH PENANGGUNG JAWAB
							TARGET		PAGU INDIKATIF (Rp)			Bertambah/ Berkurang (10-12)	LOKASI	SUMBER DANA	PRIORITAS			TARGET	PAGU INDIKATIF (Rp)	
							SEBELUM	SESUDAH	RKPD 2026	APBD 2026	RKPD PERUBAHAN 2026				NASIONAL	DAERAH				
1	2	3	4	5	6	7	8	9	10	11	12	13	14	15	16	17	18	19	20	21
			Jumlah SDM yang Memahami Pengetahuan Perkoperasian				150 Orang	- Orang	267.256.100,00	0,00	0,00	-267.256.100,00	Kota Blitar, Semua Kecamatan, Semua Kel/Desa	DANA BAGI HASIL (DBH)	Melanjutkan pengembangan infrastruktur dan meningkatkan lapangan kerja yang berkualitas, mendorong kewirausahaan, mengembangkan industri kreatif serta mengembangkan agromaritim industri di sentra produksi melalui peran aktif koperasi.	4. Percepatan pertumbuhan ekonomi yang tangguh dan inklusif 4. Percepatan pertumbuhan ekonomi yang tangguh dan inklusif			0,00	DINAS KOPERASI, USAHA KECIL DAN MENENGAH, DAN TENAGA KERJA
6,	2.17.06	PROGRAM PEMBERDAYAAN DAN PERLINDUNGAN KOPERASI	Persentase Peningkatan Volume Usaha Koperasi				20.5 %	20.5 %	522.407.600,00	110.288.900,00	100.783.900,00	-522.407.600,00							0,00	
		[Meningkatnya produktivitas koperasi]	Persentase peningkatan volume usaha koperasi	22.1	20.16	20.3	-	-	522.407.600,00	110.288.900,00	100.783.900,00	-	-	-	-	-	-	20.5	0,00	-
	2.17.06.2.01	Pemberdayaan dan Perlindungan Koperasi yang Keanggotaannya dalam Daerah Kabupaten/Kota	*Jumlah nilai produksi koperasi*				200 Juta Rupiah	200 Juta Rupiah	522.407.600,00	110.288.900,00	100.783.900,00	-421.623.700,00			Melanjutkan pengembangan infrastruktur dan meningkatkan lapangan kerja yang berkualitas, mendorong kewirausahaan, mengembangkan industri kreatif serta mengembangkan agromaritim industri di sentra produksi melalui peran aktif koperasi.	4. Percepatan pertumbuhan ekonomi yang tangguh dan inklusif 4. Percepatan pertumbuhan ekonomi yang tangguh dan inklusif	Koperasi se-Kota Blitar		0,00	DINAS KOPERASI, USAHA KECIL DAN MENENGAH, DAN TENAGA KERJA
	2.17.06.2.01.0007	Fasilitasi Akses Permodalan Koperasi yang Keanggotaannya Daerah Kabupaten/Kota																		
			Jumlah Koperasi yang Difasilitasi Permodalannya				10 Unit Usaha	10 Unit Usaha	22.750.000,00	12.822.400,00	12.822.400,00	-9.927.600,00	Kota Blitar, Semua Kecamatan, Semua Kel/Desa	DANA BAGI HASIL (DBH)	Melanjutkan pengembangan infrastruktur dan meningkatkan lapangan kerja yang berkualitas, mendorong kewirausahaan, mengembangkan industri kreatif serta mengembangkan agromaritim industri di sentra produksi melalui peran aktif koperasi.	4. Percepatan pertumbuhan ekonomi yang tangguh dan inklusif 4. Percepatan pertumbuhan ekonomi yang tangguh dan inklusif			0,00	DINAS KOPERASI, USAHA KECIL DAN MENENGAH, DAN TENAGA KERJA
	2.17.06.2.01.0009	Pemberdayaan Koperasi dengan Keanggotaan Daerah Kabupaten/Kota																		
			Koperasi dengan Keanggotaan Daerah Kabupaten/Kota				100 Unit Usaha	50 Unit Usaha	499.657.600,00	97.466.500,00	87.961.500,00	-411.696.100,00	Kota Blitar, Semua Kecamatan, Semua Kel/Desa	DANA BAGI HASIL (DBH)	Melanjutkan pengembangan infrastruktur dan meningkatkan lapangan kerja yang berkualitas, mendorong kewirausahaan, mengembangkan industri kreatif serta mengembangkan agromaritim industri di sentra produksi melalui peran aktif koperasi.	4. Percepatan pertumbuhan ekonomi yang tangguh dan inklusif 4. Percepatan pertumbuhan ekonomi yang tangguh dan inklusif			0,00	DINAS KOPERASI, USAHA KECIL DAN MENENGAH, DAN TENAGA KERJA
7,	2.17.07	PROGRAM PEMBERDAYAAN USAHA MENENGAH, USAHA KECIL, DAN	Persentase Usaha Kecil yang Bertransformasi dari Informal ke Formal Pertumbuhan Wirausaha				4.79 10.39 % %	10.39 4.79 % %	1.388.839.900,00	509.384.200,00	595.877.800,00	-1.388.839.900,00							0,00	
		[Meningkatnya kapasitas UMKM yang tangguh dan mandiri]	Persentase Usaha Kecil yang Bertransformasi dari Informal ke Formal Pertumbuhan Wirausaha	10.77 12.23	4.20 9.28	4.21 9.93	-	-	1.388.839.900,00	509.384.200,00	595.877.800,00	-	-	-	-	-	-	10.39 4.79	0,00	-

NO	KODE	URUSAN / BIDANG URUSAN / PROGRAM / OUTCOME / KEGIATAN / SUB KEGIATAN	INDIKATOR PROGRAM / KEGIATAN / SUB KEGIATAN	TARGET AKHIR PERIODE RENSTRA PERANGKAT DAERAH	REALISASI CAPAIAN RENJA PERANGKAT DAERAH TAHUN 2024	PRAKIRAAN CAPAIAN TARGET RENJA PERANGKAT DAERAH	CAPAIAN KINERJA DAN KERANGKA PENDANAAN										KELOMPOK SASARAN	PRAKIRAAN MAJU RENCANA TAHUN 2027		PERANGKAT DAERAH PENANGGUNG JAWAB
							TARGET		PAGU INDIKATIF (Rp)			Bertambah/ Berkurang (10-12)	LOKASI	SUMBER DANA	PRIORITAS			TARGET	PAGU INDIKATIF (Rp)	
							SEBELUM	SESUDAH	RKPD 2026	APBD 2026	RKPD PERUBAHAN 2026				NASIONAL	DAERAH				
1	2	3	4	5	6	7	8	9	10	11	12	13	14	15	16	17	18	19	20	21
	2.17.07.2.01	Pemberdayaan Usaha Mikro yang Dilakukan Melalui Pendataan, Kemitraan, Kemudahan Perizinan, Penguatan Kelembagaan dan Koordinasi dengan Para Pemangku Kepentingan	*Persentase Peningkatan Omzet Usaha Mikro Persentase UM yang memenuhi kriteria legalitas dan pengelolaan keuangan*				10.0 % 4.8 %	10.0 % 4.8 %	1.388.839.900,00	509.384.200,00	595.877.800,00	-792.962.100,00			Melanjutkan pengembangan infrastruktur dan meningkatkan lapangan kerja yang berkualitas, mendorong kewirausahaan, mengembangkan industri kreatif serta mengembangkan agromaritim industri di sentra produksi melalui peran aktif koperasi.	4. Percepatan pertumbuhan ekonomi yang tangguh dan inklusif 4. Percepatan pertumbuhan ekonomi yang tangguh dan inklusif	Usaha Mikro se-Kota Blitar		0,00	DINAS KOPERASI, USAHA KECIL DAN MENENGAH, DAN TENAGA KERJA
	2.17.07.2.01.0002	Pemberdayaan Melalui Kemitraan Usaha Mikro																		
			Jumlah Unit Usaha yang Telah Melaksanakan Kemitraan Usaha Mikro				50 Unit Usaha	50 Unit Usaha	662.500.000,00	354.966.500,00	354.966.500,00	-307.533.500,00	Kota Blitar, Semua Kecamatan, Semua Kel/Desa	DANA BAGI HASIL (DBH)	Melanjutkan pengembangan infrastruktur dan meningkatkan lapangan kerja yang berkualitas, mendorong kewirausahaan, mengembangkan industri kreatif serta mengembangkan agromaritim industri di sentra produksi melalui peran aktif koperasi.	4. Percepatan pertumbuhan ekonomi yang tangguh dan inklusif 4. Percepatan pertumbuhan ekonomi yang tangguh dan inklusif			0,00	DINAS KOPERASI, USAHA KECIL DAN MENENGAH, DAN TENAGA KERJA
	2.17.07.2.01.0003	Fasilitasi Kemudahan Perizinan Usaha Mikro																		
			Jumlah Usaha Mikro yang Telah Mendapatkan Perizinan				100 Unit Usaha	- Unit Usaha	11.375.000,00	0,00	0,00	-11.375.000,00	Kota Blitar, Semua Kecamatan, Semua Kel/Desa	DANA BAGI HASIL (DBH)	Melanjutkan pengembangan infrastruktur dan meningkatkan lapangan kerja yang berkualitas, mendorong kewirausahaan, mengembangkan industri kreatif serta mengembangkan agromaritim industri di sentra produksi melalui peran aktif koperasi.	4. Percepatan pertumbuhan ekonomi yang tangguh dan inklusif 4. Percepatan pertumbuhan ekonomi yang tangguh dan inklusif			0,00	DINAS KOPERASI, USAHA KECIL DAN MENENGAH, DAN TENAGA KERJA
	2.17.07.2.01.0008	Pemulihan Usaha Mikro																		
			Jumlah Usaha Mikro yang Terfasilitasi				25 Unit Usaha	25 Unit Usaha	109.969.600,00	24.427.800,00	24.427.800,00	-85.541.800,00	Kota Blitar, Semua Kecamatan, Semua Kel/Desa	DANA BAGI HASIL (DBH)	Melanjutkan pengembangan infrastruktur dan meningkatkan lapangan kerja yang berkualitas, mendorong kewirausahaan, mengembangkan industri kreatif serta mengembangkan agromaritim industri di sentra produksi melalui peran aktif koperasi.	4. Percepatan pertumbuhan ekonomi yang tangguh dan inklusif 4. Percepatan pertumbuhan ekonomi yang tangguh dan inklusif			0,00	DINAS KOPERASI, USAHA KECIL DAN MENENGAH, DAN TENAGA KERJA
	2.17.07.2.01.0010	Pendampingan dan Bantuan Hukum bagi Usaha Mikro																		
			Jumlah Usaha Mikro yang Terfasilitasi				5 Unit Usaha	- Unit Usaha	25.000.000,00	0,00	0,00	-25.000.000,00	Kota Blitar, Semua Kecamatan, Semua Kel/Desa	DANA BAGI HASIL (DBH)	Melanjutkan pengembangan infrastruktur dan meningkatkan lapangan kerja yang berkualitas, mendorong kewirausahaan, mengembangkan industri kreatif serta mengembangkan agromaritim industri di sentra produksi melalui peran aktif koperasi.	4. Percepatan pertumbuhan ekonomi yang tangguh dan inklusif 4. Percepatan pertumbuhan ekonomi yang tangguh dan inklusif			0,00	DINAS KOPERASI, USAHA KECIL DAN MENENGAH, DAN TENAGA KERJA
	2.17.07.2.01.0011	Fasilitasi Sertifikasi dan Standardisasi Usaha Mikro																		

NO	KODE	URUSAN / BIDANG URUSAN / PROGRAM / OUTCOME / KEGIATAN / SUB KEGIATAN	INDIKATOR PROGRAM / KEGIATAN / SUB KEGIATAN	TARGET AKHIR PERIODE RENSTRA PERANGKAT DAERAH	REALISASI CAPAIAN RENJA PERANGKAT DAERAH TAHUN 2024	PRAKIRAAN CAPAIAN TARGET RENJA PERANGKAT DAERAH	CAPAIAN KINERJA DAN KERANGKA PENDANAAN										KELOMPOK SASARAN	PRAKIRAAN MAJU RENCANA TAHUN 2027		PERANGKAT DAERAH PENANGGUNG JAWAB
							TARGET		PAGU INDIKATIF (Rp)			Bertambah/ Berkurang (10-12)	LOKASI	SUMBER DANA	PRIORITAS			TARGET	PAGU INDIKATIF (Rp)	
							SEBELUM	SESUDAH	RKPD 2026	APBD 2026	RKPD PERUBAHAN 2026				NASIONAL	DAERAH				
1	2	3	4	5	6	7	8	9	10	11	12	13	14	15	16	17	18	19	20	21
			Jumlah Usaha Mikro yang Terfasilitasi				175 Unit Usaha	- Unit Usaha	40.000.000,00	0,00	0,00	-40.000.000,00	Kota Blitar, Semua Kecamatan, Semua Kel/Desa	DANA BAGI HASIL (DBH)	Melanjutkan pengembangan infrastruktur dan meningkatkan lapangan kerja yang berkualitas, mendorong kewirausahaan, mengembangkan industri kreatif serta mengembangkan agromaritim industri di sentra produksi melalui peran aktif koperasi.	4. Percepatan pertumbuhan ekonomi yang tangguh dan inklusif 4. Percepatan pertumbuhan ekonomi yang tangguh dan inklusif			0,00	DINAS KOPERASI, USAHA KECIL DAN MENENGAH, DAN TENAGA KERJA
	2.17.07.2.01.0014	Penyusunan Basis Data Usaha Mikro																		
			Jumlah Unit Usaha Mikro Terdata				15000 Unit Usaha	- Unit Usaha	164.995.500,00	0,00	0,00	-164.995.500,00	Kota Blitar, Semua Kecamatan, Semua Kel/Desa	DANA BAGI HASIL (DBH)	Melanjutkan pengembangan infrastruktur dan meningkatkan lapangan kerja yang berkualitas, mendorong kewirausahaan, mengembangkan industri kreatif serta mengembangkan agromaritim industri di sentra produksi melalui peran aktif koperasi.	4. Percepatan pertumbuhan ekonomi yang tangguh dan inklusif 4. Percepatan pertumbuhan ekonomi yang tangguh dan inklusif			0,00	DINAS KOPERASI, USAHA KECIL DAN MENENGAH, DAN TENAGA KERJA
	2.17.07.2.01.0015	Peningkatan Pemahaman dan Pengetahuan UMKM serta Kapasitas dan Kompetensi SDM UMKM dan Kewirausahaan melalui Pendidikan dan Pelatihan																		
			Jumlah SDM yang Memahami Pengetahuan Usaha Mikro dan Kewirausahaan				120 Orang	20 Orang	374.999.800,00	129.989.900,00	216.483.500,00	-158.516.300,00	Kota Blitar, Semua Kecamatan, Semua Kel/Desa	DANA BAGI HASIL (DBH)	Melanjutkan pengembangan infrastruktur dan meningkatkan lapangan kerja yang berkualitas, mendorong kewirausahaan, mengembangkan industri kreatif serta mengembangkan agromaritim industri di sentra produksi melalui peran aktif koperasi.	4. Percepatan pertumbuhan ekonomi yang tangguh dan inklusif 4. Percepatan pertumbuhan ekonomi yang tangguh dan inklusif			0,00	DINAS KOPERASI, USAHA KECIL DAN MENENGAH, DAN TENAGA KERJA
8,	2.17.08	PROGRAM PENGEMBANGAN	Proporsi UKM Menjalin Kemitraan dan Ekspor				0.005 %	0.005 %	423.500.000,00	124.996.050,00	108.452.050,00	-423.500.000,00							0,00	
		[Meningkatnya daya saing UMKM]	Proporsi UKM Menjalin Kemitraan dan Ekspor	0.026	0.001	0.005	-	-	423.500.000,00	124.996.050,00	108.452.050,00	-	-	-	-	-	-	0.005	0,00	-
	2.17.08.2.01	Pengembangan Usaha Mikro dengan Orientasi Peningkatan Skala Usaha Menjadi Usaha Kecil	*Persentase peningkatan wirausaha pemula menjadi wirausaha mapan*				0.005 %	0.005 %	423.500.000,00	124.996.050,00	108.452.050,00	-315.047.950,00			Melanjutkan pengembangan infrastruktur dan meningkatkan lapangan kerja yang berkualitas, mendorong kewirausahaan, mengembangkan industri kreatif serta mengembangkan agromaritim industri di sentra produksi melalui peran aktif koperasi.	4. Percepatan pertumbuhan ekonomi yang tangguh dan inklusif 4. Percepatan pertumbuhan ekonomi yang tangguh dan inklusif	Usaha Mikro se-Kota Blitar		0,00	DINAS KOPERASI, USAHA KECIL DAN MENENGAH, DAN TENAGA KERJA
	2.17.08.2.01.0006	Produksi dan Pengolahan, Pemasaran, Sumber Daya Manusia, serta Desain dan Teknologi																		
			Jumlah Unit Usaha UMKM yang Mendapatkan Fasilitas Produksi dan Pengolahan, Pemasaran, Sumber Daya Manusia, Serta Desain dan Teknologi				100 Unit Usaha	100 Unit Usaha	423.500.000,00	124.996.050,00	108.452.050,00	-315.047.950,00	Kota Blitar, Semua Kecamatan, Semua Kel/Desa	DANA BAGI HASIL (DBH)	Melanjutkan pengembangan infrastruktur dan meningkatkan lapangan kerja yang berkualitas, mendorong kewirausahaan, mengembangkan industri kreatif serta mengembangkan agromaritim industri di sentra produksi melalui peran aktif koperasi.	4. Percepatan pertumbuhan ekonomi yang tangguh dan inklusif 4. Percepatan pertumbuhan ekonomi yang tangguh dan inklusif			0,00	DINAS KOPERASI, USAHA KECIL DAN MENENGAH, DAN TENAGA KERJA
		DINAS PENANAMAN MODAL DAN PTSP							6.127.484.522,00	5.241.903.694,00	5.066.903.694,00	-1.060.580.828,00							0,00	

NO	KODE	URUSAN / BIDANG URUSAN / PROGRAM / OUTCOME / KEGIATAN / SUB KEGIATAN	INDIKATOR PROGRAM / KEGIATAN / SUB KEGIATAN	TARGET AKHIR PERIODE RENSTRA PERANGKAT DAERAH	REALISASI CAPAIAN RENJA PERANGKAT DAERAH TAHUN 2024	PRAKIRAAN CAPAIAN TARGET RENJA PERANGKAT DAERAH	CAPAIAN KINERJA DAN KERANGKA PENDANAAN										KELOMPOK SASARAN	PRAKIRAAN MAJU RENCANA TAHUN 2027		PERANGKAT DAERAH PENANGGUNG JAWAB
							TARGET		PAGU INDIKATIF (Rp)			Bertambah/ Berkurang (10-12)	LOKASI	SUMBER DANA	PRIORITAS			TARGET	PAGU INDIKATIF (Rp)	
							SEBELUM	SESUDAH	RKPD 2026	APBD 2026	RKPD PERUBAHAN 2026				NASIONAL	DAERAH				
1	2	3	4	5	6	7	8	9	10	11	12	13	14	15	16	17	18	19	20	21
	2	URUSAN PEMERINTAHAN WAJIB YANG TIDAK							6.127.484.522,00	5.241.903.694,00	5.066.903.694,00	-1.060.580.828,00							0,00	
	2.18	URUSAN PEMERINTAHAN BIDANG PENANAMAN							6.127.484.522,00	5.241.903.694,00	5.066.903.694,00	-1.060.580.828,00							0,00	
1,	2.18.01	PROGRAM PENUNJANG URUSAN PEMERINTAHAN	Persentase fasilitasi layanan kedinasan sesuai standar / ketentuan yang berlaku				100 %	100 %	5.053.534.022,00	4.542.927.894,00	4.373.674.151,00	-5.053.534.022,00							0,00	
		[Meningkatnya fasilitasi layanan kedinasan Perangkat Daerah]	Persentase fasilitasi layanan kedinasan sesuai standar / ketentuan yang berlaku	100	100	100	-	-	5.053.534.022,00	4.542.927.894,00	4.373.674.151,00	-	-	-	-	-	-	100	0,00	-
	2.18.01.2.01	Perencanaan, Penganggaran, dan Evaluasi Kinerja Perangkat Daerah	*Persentase penyusunan dokumen perencanaan dan pelaporan yang tepat waktu dan sesuai standar*				100 %	100 %	33.051.400,00	4.001.400,00	4.001.400,00	-29.050.000,00			Melanjutkan pengembangan infrastruktur dan meningkatkan lapangan kerja yang berkualitas, mendorong kewirausahaan, mengembangkan industri kreatif serta mengembangkan agromaritim industri di sentra produksi melalui peran aktif koperasi.	5. Peningkatan tata kelola pemerintahan dan pelayanan publik 5. Peningkatan tata kelola pemerintahan dan pelayanan publik	Dinas Penanaman Modal dan PTSP Kota Blitar		0,00	DINAS PENANAMAN MODAL DAN PTSP
	2.18.01.2.01.0001	Penyusunan Dokumen Perencanaan Perangkat Daerah																		
			Jumlah Dokumen Perencanaan Perangkat Daerah				4 Dokumen	4 Dokumen	2.001.400,00	2.001.400,00	2.001.400,00	0,00	Kota Blitar, Semua Kecamatan, Semua Kel/Desa	PENDAPATAN BAGI HASIL	Melanjutkan pengembangan infrastruktur dan meningkatkan lapangan kerja yang berkualitas, mendorong kewirausahaan, mengembangkan industri kreatif serta mengembangkan agromaritim industri di sentra produksi melalui peran aktif koperasi.	5. Peningkatan tata kelola pemerintahan dan pelayanan publik 5. Peningkatan tata kelola pemerintahan dan pelayanan publik			0,00	DINAS PENANAMAN MODAL DAN PTSP
	2.18.01.2.01.0007	Evaluasi Kinerja Perangkat Daerah																		
			Jumlah Laporan Evaluasi Kinerja Perangkat Daerah				19 Laporan	19 Laporan	2.000.000,00	2.000.000,00	2.000.000,00	0,00	Kota Blitar, Semua Kecamatan, Semua Kel/Desa	PENDAPATAN BAGI HASIL	Melanjutkan pengembangan infrastruktur dan meningkatkan lapangan kerja yang berkualitas, mendorong kewirausahaan, mengembangkan industri kreatif serta mengembangkan agromaritim industri di sentra produksi melalui peran aktif koperasi.	5. Peningkatan tata kelola pemerintahan dan pelayanan publik 5. Peningkatan tata kelola pemerintahan dan pelayanan publik			0,00	DINAS PENANAMAN MODAL DAN PTSP
	2.18.01.2.01.0009	Pelaksanaan Pengumpulan Data Statistik Sektoral Daerah																		
			Jumlah Data Statistik Sektoral Daerah yang Telah Dikumpulkan dan Diperiksa Lingkup Perangkat Daerah				1 Data	1 Data	7.050.000,00	0,00	0,00	-7.050.000,00	Kota Blitar, Semua Kecamatan, Semua Kel/Desa	PENDAPATAN BAGI HASIL	Melanjutkan pengembangan infrastruktur dan meningkatkan lapangan kerja yang berkualitas, mendorong kewirausahaan, mengembangkan industri kreatif serta mengembangkan agromaritim industri di sentra produksi melalui peran aktif koperasi.	5. Peningkatan tata kelola pemerintahan dan pelayanan publik 5. Peningkatan tata kelola pemerintahan dan pelayanan publik			0,00	DINAS PENANAMAN MODAL DAN PTSP
	2.18.01.2.01.0010	Pelaksanaan Forum Perangkat Daerah Berdasarkan Bidang Urusan yang Diampu dalam Rangka Penyusunan Dokumen Perencanaan Perangkat Daerah																		

NO	KODE	URUSAN / BIDANG URUSAN / PROGRAM / OUTCOME / KEGIATAN / SUB KEGIATAN	INDIKATOR PROGRAM / KEGIATAN / SUB KEGIATAN	TARGET AKHIR PERIODE RENSTRA PERANGKAT DAERAH	REALISASI CAPAIAN RENJA PERANGKAT DAERAH TAHUN 2024	PRAKIRAAN CAPAIAN TARGET RENJA PERANGKAT DAERAH	CAPAIAN KINERJA DAN KERANGKA PENDANAAN										KELOMPOK SASARAN	PRAKIRAAN MAJU RENCANA TAHUN 2027		PERANGKAT DAERAH PENANGGUNG JAWAB
							TARGET		PAGU INDIKATIF (Rp)			Bertambah/ Berkurang (10-12)	LOKASI	SUMBER DANA	PRIORITAS			TARGET	PAGU INDIKATIF (Rp)	
							SEBELUM	SESUDAH	RKPD 2026	APBD 2026	RKPD PERUBAHAN 2026				NASIONAL	DAERAH				
1	2	3	4	5	6	7	8	9	10	11	12	13	14	15	16	17	18	19	20	21
			Jumlah Berita Acara Hasil Forum Perangkat Daerah Berdasarkan Bidang Urusan yang Diampu dalam Rangka Penyusunan Dokumen Perencanaan Perangkat Daerah				1 Berita Acara	1 Berita Acara	10.000.000,00	0,00	0,00	-10.000.000,00	Kota Blitar, Semua Kecamatan, Semua Kel/Desa	PENDAPATAN BAGI HASIL	Melanjutkan pengembangan infrastruktur dan meningkatkan lapangan kerja yang berkualitas, mendorong kewirausahaan, mengembangkan industri kreatif serta mengembangkan agromaritim industri di sentra produksi melalui peran aktif koperasi.	5. Peningkatan tata kelola pemerintahan dan pelayanan publik 5. Peningkatan tata kelola pemerintahan dan pelayanan publik			0,00	DINAS PENANAMAN MODAL DAN PTSP
	2.18.01.2.01.0011	Penyusunan Dokumen Perencanaan Urusan Selain Renstra PD dan Renja PD																		
			Jumlah Dokumen Perencanaan Urusan Selain Renstra PD dan Renja PD yang disusun				11 Dokumen	11 Dokumen	2.000.000,00	0,00	0,00	-2.000.000,00	Kota Blitar, Semua Kecamatan, Semua Kel/Desa	PENDAPATAN BAGI HASIL	Melanjutkan pengembangan infrastruktur dan meningkatkan lapangan kerja yang berkualitas, mendorong kewirausahaan, mengembangkan industri kreatif serta mengembangkan agromaritim industri di sentra produksi melalui peran aktif koperasi.	5. Peningkatan tata kelola pemerintahan dan pelayanan publik 5. Peningkatan tata kelola pemerintahan dan pelayanan publik			0,00	DINAS PENANAMAN MODAL DAN PTSP
	2.18.01.2.01.0013	Sinkronisasi dan Harmonisasi Pusat dan Daerah dalam Rangka Mendukung Target Pembangunan Nasional melalui Koordinasi Teknis Pembangunan																		
			Jumlah Berita Acara Hasil Sinkronisasi dan Harmonisasi Pusat dan Daerah dalam Rangka Mendukung Target Pembangunan Nasional melalui Koordinasi Teknis Pembangunan				0 Berita Acara	0 Berita Acara	10.000.000,00	0,00	0,00	-10.000.000,00	Kota Blitar, Semua Kecamatan, Semua Kel/Desa	PENDAPATAN BAGI HASIL	Melanjutkan pengembangan infrastruktur dan meningkatkan lapangan kerja yang berkualitas, mendorong kewirausahaan, mengembangkan industri kreatif serta mengembangkan agromaritim industri di sentra produksi melalui peran aktif koperasi.	5. Peningkatan tata kelola pemerintahan dan pelayanan publik 5. Peningkatan tata kelola pemerintahan dan pelayanan publik			0,00	DINAS PENANAMAN MODAL DAN PTSP
	2.18.01.2.02	Administrasi Keuangan Perangkat Daerah	*Persentase pelayanan administrasi keuangan perangkat daerah sesuai standar*				100 %	100 %	3.036.919.536,00	3.025.919.536,00	3.016.581.936,00	-20.337.600,00			Melanjutkan pengembangan infrastruktur dan meningkatkan lapangan kerja yang berkualitas, mendorong kewirausahaan, mengembangkan industri kreatif serta mengembangkan agromaritim industri di sentra produksi melalui peran aktif koperasi.	5. Peningkatan tata kelola pemerintahan dan pelayanan publik 5. Peningkatan tata kelola pemerintahan dan pelayanan publik	Dinas Penanaman Modal dan PTSP Kota Blitar		0,00	DINAS PENANAMAN MODAL DAN PTSP
	2.18.01.2.02.0001	Penyediaan Gaji dan Tunjangan ASN																		
			Jumlah Orang yang Menerima Gaji dan Tunjangan ASN				25 Orang/bulan	300 Orang/bulan	3.034.919.536,00	3.025.919.536,00	3.016.581.936,00	-18.337.600,00	Kota Blitar, Semua Kecamatan, Semua Kel/Desa	DANA ALOKASI UMUM (DAU)	Melanjutkan pengembangan infrastruktur dan meningkatkan lapangan kerja yang berkualitas, mendorong kewirausahaan, mengembangkan industri kreatif serta mengembangkan agromaritim industri di sentra produksi melalui peran aktif koperasi.	5. Peningkatan tata kelola pemerintahan dan pelayanan publik 5. Peningkatan tata kelola pemerintahan dan pelayanan publik			0,00	DINAS PENANAMAN MODAL DAN PTSP
	2.18.01.2.02.0007	Koordinasi dan Penyusunan Laporan Keuangan Bulanan/ Triwulanan/ Semesteran SKPD																		

NO	KODE	URUSAN / BIDANG URUSAN / PROGRAM / OUTCOME / KEGIATAN / SUB KEGIATAN	INDIKATOR PROGRAM / KEGIATAN / SUB KEGIATAN	TARGET AKHIR PERIODE RENSTRA PERANGKAT DAERAH	REALISASI CAPAIAN RENJA PERANGKAT DAERAH TAHUN 2024	PRAKIRAAN CAPAIAN TARGET RENJA PERANGKAT DAERAH	CAPAIAN KINERJA DAN KERANGKA PENDANAAN										KELOMPOK SASARAN	PRAKIRAAN MAJU RENCANA TAHUN 2027		PERANGKAT DAERAH PENANGGUNG JAWAB
							TARGET		PAGU INDIKATIF (Rp)			Bertambah/ Berkurang (10-12)	LOKASI	SUMBER DANA	PRIORITAS			TARGET	PAGU INDIKATIF (Rp)	
							SEBELUM	SESUDAH	RKPD 2026	APBD 2026	RKPD PERUBAHAN 2026				NASIONAL	DAERAH				
1	2	3	4	5	6	7	8	9	10	11	12	13	14	15	16	17	18	19	20	21
			Jumlah Laporan Keuangan Bulanan/ Triwulanan/ Semesteran SKPD dan Laporan Koordinasi Penyusunan Laporan Keuangan Bulanan/Triwulanan/Semesteran SKPD				19 Laporan	19 Laporan	2.000.000,00	0,00	0,00	-2.000.000,00	Kota Blitar, Semua Kecamatan, Semua Kel/Desa	PENDAPATAN BAGI HASIL	Melanjutkan pengembangan infrastruktur dan meningkatkan lapangan kerja yang berkualitas, mendorong kewirausahaan, mengembangkan industri kreatif serta mengembangkan agromaritim industri di sentra produksi melalui peran aktif koperasi.	5. Peningkatan tata kelola pemerintahan dan pelayanan publik 5. Peningkatan tata kelola pemerintahan dan pelayanan publik			0,00	DINAS PENANAMAN MODAL DAN PTSP
	2.18.01.2.03	Administrasi Barang Milik Daerah pada Perangkat Daerah	*Persentase pelayanan administrasi Barang Milik Daerah Perangkat Daerah sesuai standar*				100 %	100 %	2.406.000,00	0,00	0,00	-2.406.000,00			Melanjutkan pengembangan infrastruktur dan meningkatkan lapangan kerja yang berkualitas, mendorong kewirausahaan, mengembangkan industri kreatif serta mengembangkan agromaritim industri di sentra produksi melalui peran aktif koperasi.	5. Peningkatan tata kelola pemerintahan dan pelayanan publik 5. Peningkatan tata kelola pemerintahan dan pelayanan publik	Dinas Penanaman Modal dan PTSP Kota Blitar		0,00	DINAS PENANAMAN MODAL DAN PTSP
	2.18.01.2.03.0006	Penatausahaan Barang Milik Daerah pada SKPD																		
			Jumlah Laporan Penatausahaan Barang Milik Daerah pada SKPD				6 Laporan	6 Laporan	2.406.000,00	0,00	0,00	-2.406.000,00	Kota Blitar, Semua Kecamatan, Semua Kel/Desa	PENDAPATAN BAGI HASIL	Melanjutkan pengembangan infrastruktur dan meningkatkan lapangan kerja yang berkualitas, mendorong kewirausahaan, mengembangkan industri kreatif serta mengembangkan agromaritim industri di sentra produksi melalui peran aktif koperasi.	5. Peningkatan tata kelola pemerintahan dan pelayanan publik 5. Peningkatan tata kelola pemerintahan dan pelayanan publik			0,00	DINAS PENANAMAN MODAL DAN PTSP
	2.18.01.2.05	Administrasi Kepegawaian Perangkat Daerah	*Persentase pelayanan administrasi kepegawaian perangkat daerah yang sesuai standar*				100 %	100 %	105.640.600,00	79.882.600,00	79.882.600,00	-25.758.000,00			Melanjutkan pengembangan infrastruktur dan meningkatkan lapangan kerja yang berkualitas, mendorong kewirausahaan, mengembangkan industri kreatif serta mengembangkan agromaritim industri di sentra produksi melalui peran aktif koperasi.	5. Peningkatan tata kelola pemerintahan dan pelayanan publik 5. Peningkatan tata kelola pemerintahan dan pelayanan publik	Dinas Penanaman Modal dan PTSP Kota Blitar		0,00	DINAS PENANAMAN MODAL DAN PTSP
	2.18.01.2.05.0002	Pengadaan Pakaian Dinas beserta Atribut Kelengkapannya																		
			Jumlah Paket Pakaian Dinas beserta Atribut Kelengkapan				3 Paket	2 Paket	50.710.000,00	30.005.000,00	30.005.000,00	-20.705.000,00	Kota Blitar, Semua Kecamatan, Semua Kel/Desa	PENDAPATAN BAGI HASIL	Melanjutkan pengembangan infrastruktur dan meningkatkan lapangan kerja yang berkualitas, mendorong kewirausahaan, mengembangkan industri kreatif serta mengembangkan agromaritim industri di sentra produksi melalui peran aktif koperasi.	5. Peningkatan tata kelola pemerintahan dan pelayanan publik 5. Peningkatan tata kelola pemerintahan dan pelayanan publik			0,00	DINAS PENANAMAN MODAL DAN PTSP
	2.18.01.2.05.0010	Sosialisasi Peraturan Perundang-Undangan																		

NO	KODE	URUSAN / BIDANG URUSAN / PROGRAM / OUTCOME / KEGIATAN / SUB KEGIATAN	INDIKATOR PROGRAM / KEGIATAN / SUB KEGIATAN	TARGET AKHIR PERIODE RENSTRA PERANGKAT DAERAH	REALISASI CAPAIAN RENJA PERANGKAT DAERAH TAHUN 2024	PRAKIRAAN CAPAIAN TARGET RENJA PERANGKAT DAERAH	CAPAIAN KINERJA DAN KERANGKA PENDANAAN										KELOMPOK SASARAN	PRAKIRAAN MAJU RENCANA TAHUN 2027		PERANGKAT DAERAH PENANGGUNG JAWAB
							TARGET		PAGU INDIKATIF (Rp)			Bertambah/ Berkurang (10-12)	LOKASI	SUMBER DANA	PRIORITAS			TARGET	PAGU INDIKATIF (Rp)	
							SEBELUM	SESUDAH	RKPD 2026	APBD 2026	RKPD PERUBAHAN 2026				NASIONAL	DAERAH				
1	2	3	4	5	6	7	8	9	10	11	12	13	14	15	16	17	18	19	20	21
			Jumlah Orang yang Mengikuti Sosialisasi Peraturan Perundang-Undangan				148 Orang	45 Orang	54.930.600,00	49.877.600,00	49.877.600,00	-5.053.000,00	Kota Blitar, Semua Kecamatan, Semua Kel/Desa	PENDAPATAN BAGI HASIL	Melanjutkan pengembangan infrastruktur dan meningkatkan lapangan kerja yang berkualitas, mendorong kewirausahaan, mengembangkan industri kreatif serta mengembangkan agromaritim industri di sentra produksi melalui peran aktif koperasi.	5. Peningkatan tata kelola pemerintahan dan pelayanan publik 5. Peningkatan tata kelola pemerintahan dan pelayanan publik			0,00	DINAS PENANAMAN MODAL DAN PTSP
	2.18.01.2.06	Administrasi Umum Perangkat Daerah	*Persentase ketersediaan administrasi umum perangkat daerah sesuai standar*				100 %	100 %	486.458.277,00	255.282.500,00	271.814.900,00	-214.643.377,00			Melanjutkan pengembangan infrastruktur dan meningkatkan lapangan kerja yang berkualitas, mendorong kewirausahaan, mengembangkan industri kreatif serta mengembangkan agromaritim industri di sentra produksi melalui peran aktif koperasi.	5. Peningkatan tata kelola pemerintahan dan pelayanan publik 5. Peningkatan tata kelola pemerintahan dan pelayanan publik	Dinas Penanaman Modal dan PTSP Kota Blitar		0,00	DINAS PENANAMAN MODAL DAN PTSP
	2.18.01.2.06.0001	Penyediaan Komponen Instalasi Listrik/Penerangan Bangunan Kantor																		
			Jumlah Paket Komponen Instalasi Listrik/Penerangan Bangunan Kantor yang Disediakan				1 Paket	1 Paket	35.684.500,00	27.861.000,00	27.861.000,00	-7.823.500,00	Kota Blitar, Semua Kecamatan, Semua Kel/Desa	PENDAPATAN BAGI HASIL	Melanjutkan pengembangan infrastruktur dan meningkatkan lapangan kerja yang berkualitas, mendorong kewirausahaan, mengembangkan industri kreatif serta mengembangkan agromaritim industri di sentra produksi melalui peran aktif koperasi.	5. Peningkatan tata kelola pemerintahan dan pelayanan publik 5. Peningkatan tata kelola pemerintahan dan pelayanan publik			0,00	DINAS PENANAMAN MODAL DAN PTSP
	2.18.01.2.06.0002	Penyediaan Peralatan dan Perlengkapan Kantor																		
			Jumlah Paket Peralatan dan Perlengkapan Kantor yang Disediakan				5 Paket	5 Paket	109.998.300,00	44.870.900,00	50.403.300,00	-59.595.000,00	Kota Blitar, Semua Kecamatan, Semua Kel/Desa	PENDAPATAN BAGI HASIL	Melanjutkan pengembangan infrastruktur dan meningkatkan lapangan kerja yang berkualitas, mendorong kewirausahaan, mengembangkan industri kreatif serta mengembangkan agromaritim industri di sentra produksi melalui peran aktif koperasi.	5. Peningkatan tata kelola pemerintahan dan pelayanan publik 5. Peningkatan tata kelola pemerintahan dan pelayanan publik			0,00	DINAS PENANAMAN MODAL DAN PTSP
	2.18.01.2.06.0003	Penyediaan Peralatan Rumah Tangga																		
			Jumlah Paket Peralatan Rumah Tangga yang Disediakan				3 Paket	3 Paket	29.404.200,00	27.406.800,00	27.406.800,00	-1.997.400,00	Kota Blitar, Semua Kecamatan, Semua Kel/Desa	PENDAPATAN BAGI HASIL	Melanjutkan pengembangan infrastruktur dan meningkatkan lapangan kerja yang berkualitas, mendorong kewirausahaan, mengembangkan industri kreatif serta mengembangkan agromaritim industri di sentra produksi melalui peran aktif koperasi.	5. Peningkatan tata kelola pemerintahan dan pelayanan publik 5. Peningkatan tata kelola pemerintahan dan pelayanan publik			0,00	DINAS PENANAMAN MODAL DAN PTSP
	2.18.01.2.06.0004	Penyediaan Bahan Logistik Kantor																		

NO	KODE	URUSAN / BIDANG URUSAN / PROGRAM / OUTCOME / KEGIATAN / SUB KEGIATAN	INDIKATOR PROGRAM / KEGIATAN / SUB KEGIATAN	TARGET AKHIR PERIODE RENSTRA PERANGKAT DAERAH	REALISASI CAPAIAN RENJA PERANGKAT DAERAH TAHUN 2024	PRAKIRAAN CAPAIAN TARGET RENJA PERANGKAT DAERAH	CAPAIAN KINERJA DAN KERANGKA PENDANAAN										KELOMPOK SASARAN	PRAKIRAAN MAJU RENCANA TAHUN 2027		PERANGKAT DAERAH PENANGGUNG JAWAB
							TARGET		PAGU INDIKATIF (Rp)			Bertambah/ Berkurang (10-12)	LOKASI	SUMBER DANA	PRIORITAS			TARGET	PAGU INDIKATIF (Rp)	
							SEBELUM	SESUDAH	RKPD 2026	APBD 2026	RKPD PERUBAHAN 2026				NASIONAL	DAERAH				
1	2	3	4	5	6	7	8	9	10	11	12	13	14	15	16	17	18	19	20	21
			Jumlah Paket Bahan Logistik Kantor yang Disediakan				20 Paket	16 Paket	44.000.000,00	35.200.000,00	46.200.000,00	2.200.000,00	Kota Blitar, Semua Kecamatan, Semua Kel/Desa	PENDAPATAN BAGI HASIL	Melanjutkan pengembangan infrastruktur dan meningkatkan lapangan kerja yang berkualitas, mendorong kewirausahaan, mengembangkan industri kreatif serta mengembangkan agromaritim industri di sentra produksi melalui peran aktif koperasi.	5. Peningkatan tata kelola pemerintahan dan pelayanan publik 5. Peningkatan tata kelola pemerintahan dan pelayanan publik			0,00	DINAS PENANAMAN MODAL DAN PTSP
	2.18.01.2.06.0005	Penyediaan Barang Cetakan dan Penggandaan																		
			Jumlah Paket Barang Cetakan dan Penggandaan yang Disediakan				1 Paket	1 Paket	32.082.000,00	25.073.800,00	25.073.800,00	-7.008.200,00	Kota Blitar, Semua Kecamatan, Semua Kel/Desa	PENDAPATAN BAGI HASIL	Melanjutkan pengembangan infrastruktur dan meningkatkan lapangan kerja yang berkualitas, mendorong kewirausahaan, mengembangkan industri kreatif serta mengembangkan agromaritim industri di sentra produksi melalui peran aktif koperasi.	5. Peningkatan tata kelola pemerintahan dan pelayanan publik 5. Peningkatan tata kelola pemerintahan dan pelayanan publik			0,00	DINAS PENANAMAN MODAL DAN PTSP
	2.18.01.2.06.0006	Penyediaan Bahan Bacaan dan Peraturan Perundang-undangan																		
			Jumlah Dokumen Bahan Bacaan dan Peraturan Perundang-Undangan yang Disediakan				5 Dokumen	5 Dokumen	18.366.000,00	9.732.000,00	9.732.000,00	-8.634.000,00	Kota Blitar, Semua Kecamatan, Semua Kel/Desa	PENDAPATAN BAGI HASIL	Melanjutkan pengembangan infrastruktur dan meningkatkan lapangan kerja yang berkualitas, mendorong kewirausahaan, mengembangkan industri kreatif serta mengembangkan agromaritim industri di sentra produksi melalui peran aktif koperasi.	5. Peningkatan tata kelola pemerintahan dan pelayanan publik 5. Peningkatan tata kelola pemerintahan dan pelayanan publik			0,00	DINAS PENANAMAN MODAL DAN PTSP
	2.18.01.2.06.0009	Penyelenggaraan Rapat Koordinasi dan Konsultasi SKPD																		
			Jumlah Laporan Penyelenggaraan Rapat Koordinasi dan Konsultasi SKPD				30 Laporan	30 Laporan	149.969.000,00	75.138.000,00	75.138.000,00	-74.831.000,00	Kota Blitar, Semua Kecamatan, Semua Kel/Desa	PENDAPATAN BAGI HASIL	Melanjutkan pengembangan infrastruktur dan meningkatkan lapangan kerja yang berkualitas, mendorong kewirausahaan, mengembangkan industri kreatif serta mengembangkan agromaritim industri di sentra produksi melalui peran aktif koperasi.	5. Peningkatan tata kelola pemerintahan dan pelayanan publik 5. Peningkatan tata kelola pemerintahan dan pelayanan publik			0,00	DINAS PENANAMAN MODAL DAN PTSP
	2.18.01.2.06.0010	Penatausahaan Arsip Dinamis pada SKPD																		
			Jumlah Dokumen Penatausahaan Arsip Dinamis pada SKPD				10 Dokumen	2 Dokumen	66.954.277,00	10.000.000,00	10.000.000,00	-56.954.277,00	Kota Blitar, Semua Kecamatan, Semua Kel/Desa	PENDAPATAN BAGI HASIL	Melanjutkan pengembangan infrastruktur dan meningkatkan lapangan kerja yang berkualitas, mendorong kewirausahaan, mengembangkan industri kreatif serta mengembangkan agromaritim industri di sentra produksi melalui peran aktif koperasi.	5. Peningkatan tata kelola pemerintahan dan pelayanan publik 5. Peningkatan tata kelola pemerintahan dan pelayanan publik			0,00	DINAS PENANAMAN MODAL DAN PTSP
		-	-	-	-	-	-	-	5.053.534.022,00	4.542.927.894,00	4.373.674.151,00	-	-	-	-	-	-	-	0,00	-
	2.18.01.2.06.0011	Dukungan Pelaksanaan Sistem Pemerintahan Berbasis Elektronik pada SKPD																		

NO	KODE	URUSAN / BIDANG URUSAN / PROGRAM / OUTCOME / KEGIATAN / SUB KEGIATAN	INDIKATOR PROGRAM / KEGIATAN / SUB KEGIATAN	TARGET AKHIR PERIODE RENSTRA PERANGKAT DAERAH	REALISASI CAPAIAN RENJA PERANGKAT DAERAH TAHUN 2024	PRAKIRAAN CAPAIAN TARGET RENJA PERANGKAT DAERAH	CAPAIAN KINERJA DAN KERANGKA PENDANAAN										KELOMPOK SASARAN	PRAKIRAAN MAJU RENCANA TAHUN 2027		PERANGKAT DAERAH PENANGGUNG JAWAB
							TARGET		PAGU INDIKATIF (Rp)			Bertambah/ Berkurang (10-12)	LOKASI	SUMBER DANA	PRIORITAS			TARGET	PAGU INDIKATIF (Rp)	
							SEBELUM	SESUDAH	RKPD 2026	APBD 2026	RKPD PERUBAHAN 2026				NASIONAL	DAERAH				
1	2	3	4	5	6	7	8	9	10	11	12	13	14	15	16	17	18	19	20	21
			Jumlah Dokumen Dukungan Pelaksanaan Sistem Pemerintahan Berbasis Elektronik pada SKPD				1 Dokumen	1 Dokumen	0,00	0,00	0,00	0,00	Kota Blitar, Semua Kecamatan, Semua Kel/Desa	PENDAPATAN BAGI HASIL	Melanjutkan pengembangan infrastruktur dan meningkatkan lapangan kerja yang berkualitas, mendorong kewirausahaan, mengembangkan industri kreatif serta mengembangkan agromaritim industri di sentra produksi melalui peran aktif koperasi.	5. Peningkatan tata kelola pemerintahan dan pelayanan publik 5. Peningkatan tata kelola pemerintahan dan pelayanan publik	-		0,00	DINAS PENANAMAN MODAL DAN PTSP
		[Meningkatnya fasilitasi layanan kedinasan Perangkat Daerah]	Persentase fasilitasi layanan kedinasan sesuai standar / ketentuan yang berlaku	100	100	100	-	-	5.053.534.022,00	4.542.927.894,00	4.373.674.151,00	-	-	-	-	-	-	100	0,00	-
	2.18.01.2.07	Pengadaan Barang Milik Daerah Penunjang Urusan Pemerintah Daerah	*Persentase penyediaan BMD penunjang urusan sesuai kebutuhan*				100 %	100 %	184.511.009,00	28.414.200,00	1.632.000,00	-182.879.009,00			Melanjutkan pengembangan infrastruktur dan meningkatkan lapangan kerja yang berkualitas, mendorong kewirausahaan, mengembangkan industri kreatif serta mengembangkan agromaritim industri di sentra produksi melalui peran aktif koperasi.	5. Peningkatan tata kelola pemerintahan dan pelayanan publik 5. Peningkatan tata kelola pemerintahan dan pelayanan publik	Dinas Penanaman Modal dan PTSP Kota Blitar		0,00	DINAS PENANAMAN MODAL DAN PTSP
	2.18.01.2.07.0005	Pengadaan Mebel																		
			Jumlah Paket Mebel yang Disediakan				1 Unit	2 Unit	1.770.800,00	0,00	0,00	-1.770.800,00	Kota Blitar, Semua Kecamatan, Semua Kel/Desa	PENDAPATAN BAGI HASIL	Melanjutkan pengembangan infrastruktur dan meningkatkan lapangan kerja yang berkualitas, mendorong kewirausahaan, mengembangkan industri kreatif serta mengembangkan agromaritim industri di sentra produksi melalui peran aktif koperasi.	5. Peningkatan tata kelola pemerintahan dan pelayanan publik 5. Peningkatan tata kelola pemerintahan dan pelayanan publik			0,00	DINAS PENANAMAN MODAL DAN PTSP
	2.18.01.2.07.0006	Pengadaan Peralatan dan Mesin Lainnya																		
			Jumlah Unit Peralatan dan Mesin Lainnya yang Disediakan				7 Unit	0 Unit	127.418.500,00	22.649.900,00	0,00	-127.418.500,00	Kota Blitar, Semua Kecamatan, Semua Kel/Desa	PENDAPATAN BAGI HASIL	Melanjutkan pengembangan infrastruktur dan meningkatkan lapangan kerja yang berkualitas, mendorong kewirausahaan, mengembangkan industri kreatif serta mengembangkan agromaritim industri di sentra produksi melalui peran aktif koperasi.	5. Peningkatan tata kelola pemerintahan dan pelayanan publik 5. Peningkatan tata kelola pemerintahan dan pelayanan publik			0,00	DINAS PENANAMAN MODAL DAN PTSP
	2.18.01.2.07.0007	Pengadaan Aset Tetap Lainnya																		
			Jumlah Unit Aset Tetap Lainnya yang Disediakan				22 Unit	1 Unit	9.789.000,00	5.764.300,00	1.632.000,00	-8.157.000,00	Kota Blitar, Semua Kecamatan, Semua Kel/Desa	PENDAPATAN BAGI HASIL	Melanjutkan pengembangan infrastruktur dan meningkatkan lapangan kerja yang berkualitas, mendorong kewirausahaan, mengembangkan industri kreatif serta mengembangkan agromaritim industri di sentra produksi melalui peran aktif koperasi.	5. Peningkatan tata kelola pemerintahan dan pelayanan publik 5. Peningkatan tata kelola pemerintahan dan pelayanan publik			0,00	DINAS PENANAMAN MODAL DAN PTSP
		-	-	-	-	-	-	-	5.053.534.022,00	4.542.927.894,00	4.373.674.151,00	-	-	-	-	-	-	-	0,00	-

NO	KODE	URUSAN / BIDANG URUSAN / PROGRAM / OUTCOME / KEGIATAN / SUB KEGIATAN	INDIKATOR PROGRAM / KEGIATAN / SUB KEGIATAN	TARGET AKHIR PERIODE RENSTRA PERANGKAT DAERAH	REALISASI CAPAIAN RENJA PERANGKAT DAERAH TAHUN 2024	PRAKIRAAN CAPAIAN TARGET RENJA PERANGKAT DAERAH	CAPAIAN KINERJA DAN KERANGKA PENDANAAN										KELOMPOK SASARAN	PRAKIRAAN MAJU RENCANA TAHUN 2027		PERANGKAT DAERAH PENANGGUNG JAWAB
							TARGET		PAGU INDIKATIF (Rp)			Bertambah/ Berkurang (10-12)	LOKASI	SUMBER DANA	PRIORITAS			TARGET	PAGU INDIKATIF (Rp)	
							SEBELUM	SESUDAH	RKPD 2026	APBD 2026	RKPD PERUBAHAN 2026				NASIONAL	DAERAH				
1	2	3	4	5	6	7	8	9	10	11	12	13	14	15	16	17	18	19	20	21
	2.18.01.2.07.0008	Pengadaan Aset Tak Berwujud																		
			Jumlah Unit Aset Tak Berwujud yang Disediakan				0 Unit	0 Unit	0,00	0,00	0,00	0,00	Kota Blitar, Semua Kecamatan, Semua Kel/Desa	PENDAPATAN BAGI HASIL	Melanjutkan pengembangan infrastruktur dan meningkatkan lapangan kerja yang berkualitas, mendorong kewirausahaan, mengembangkan industri kreatif serta mengembangkan agromaritim industri di sentra produksi melalui peran aktif koperasi.	5. Peningkatan tata kelola pemerintahan dan pelayanan publik 5. Peningkatan tata kelola pemerintahan dan pelayanan publik			0,00	DINAS PENANAMAN MODAL DAN PTSP
	2.18.01.2.07.0009	Pengadaan Gedung Kantor atau Bangunan Lainnya																		
			Jumlah Unit Gedung Kantor atau Bangunan Lainnya yang Disediakan				0 Unit	0 Unit	0,00	0,00	0,00	0,00	Kota Blitar, Semua Kecamatan, Semua Kel/Desa	PENDAPATAN BAGI HASIL	Melanjutkan pengembangan infrastruktur dan meningkatkan lapangan kerja yang berkualitas, mendorong kewirausahaan, mengembangkan industri kreatif serta mengembangkan agromaritim industri di sentra produksi melalui peran aktif koperasi.	5. Peningkatan tata kelola pemerintahan dan pelayanan publik 5. Peningkatan tata kelola pemerintahan dan pelayanan publik			0,00	DINAS PENANAMAN MODAL DAN PTSP
	2.18.01.2.07.0010	Pengadaan Sarana dan Prasarana Gedung Kantor atau Bangunan Lainnya																		
			Jumlah Unit Sarana dan Prasarana Gedung Kantor atau Bangunan Lainnya yang Disediakan				1 Unit	1 Unit	45.532.709,00	0,00	0,00	-45.532.709,00	Kota Blitar, Semua Kecamatan, Semua Kel/Desa	PENDAPATAN BAGI HASIL	Melanjutkan pengembangan infrastruktur dan meningkatkan lapangan kerja yang berkualitas, mendorong kewirausahaan, mengembangkan industri kreatif serta mengembangkan agromaritim industri di sentra produksi melalui peran aktif koperasi.	5. Peningkatan tata kelola pemerintahan dan pelayanan publik 5. Peningkatan tata kelola pemerintahan dan pelayanan publik			0,00	DINAS PENANAMAN MODAL DAN PTSP
		[Meningkatnya fasilitasi layanan kedinasan Perangkat Daerah]	Persentase fasilitasi layanan kedinasan sesuai standar / ketentuan yang berlaku	100	100	100	-	-	5.053.534.022,00	4.542.927.894,00	4.373.674.151,00	-	-	-	-	-	-	100	0,00	-
	2.18.01.2.08	Penyediaan Jasa Penunjang Urusan Pemerintahan Daerah	*Persentase penyediaan jasa penunjang urusan sesuai kebutuhan*				100 %	100 %	995.048.800,00	949.503.600,00	724.153.957,00	-270.894.843,00			Melanjutkan pengembangan infrastruktur dan meningkatkan lapangan kerja yang berkualitas, mendorong kewirausahaan, mengembangkan industri kreatif serta mengembangkan agromaritim industri di sentra produksi melalui peran aktif koperasi.	5. Peningkatan tata kelola pemerintahan dan pelayanan publik 5. Peningkatan tata kelola pemerintahan dan pelayanan publik	Dinas Penanaman Modal dan PTSP Kota Blitar		0,00	DINAS PENANAMAN MODAL DAN PTSP
	2.18.01.2.08.0002	Penyediaan Jasa Komunikasi, Sumber Daya Air dan Listrik																		
			Jumlah Laporan Penyediaan Jasa Komunikasi, Sumber Daya Air dan Listrik yang Disediakan				24 Laporan	24 Laporan	159.031.200,00	130.870.400,00	155.520.757,00	-3.510.443,00	Kota Blitar, Semua Kecamatan, Semua Kel/Desa	PENDAPATAN BAGI HASIL	Melanjutkan pengembangan infrastruktur dan meningkatkan lapangan kerja yang berkualitas, mendorong kewirausahaan, mengembangkan industri kreatif serta mengembangkan agromaritim industri di sentra produksi melalui peran aktif koperasi.	5. Peningkatan tata kelola pemerintahan dan pelayanan publik 5. Peningkatan tata kelola pemerintahan dan pelayanan publik			0,00	DINAS PENANAMAN MODAL DAN PTSP

NO	KODE	URUSAN / BIDANG URUSAN / PROGRAM / OUTCOME / KEGIATAN / SUB KEGIATAN	INDIKATOR PROGRAM / KEGIATAN / SUB KEGIATAN	TARGET AKHIR PERIODE RENSTRA PERANGKAT DAERAH	REALISASI CAPAIAN RENJA PERANGKAT DAERAH TAHUN 2024	PRAKIRAAN CAPAIAN TARGET RENJA PERANGKAT DAERAH	CAPAIAN KINERJA DAN KERANGKA PENDANAAN										KELOMPOK SASARAN	PRAKIRAAN MAJU RENCANA TAHUN 2027		PERANGKAT DAERAH PENANGGUNG JAWAB
							TARGET		PAGU INDIKATIF (Rp)			Bertambah/ Berkurang (10-12)	LOKASI	SUMBER DANA	PRIORITAS			TARGET	PAGU INDIKATIF (Rp)	
							SEBELUM	SESUDAH	RKPD 2026	APBD 2026	RKPD PERUBAHAN 2026				NASIONAL	DAERAH				
1	2	3	4	5	6	7	8	9	10	11	12	13	14	15	16	17	18	19	20	21
		-	-	-	-	-	-	-	5.053.534.022,00	4.542.927.894,00	4.373.674.151,00	-	-	-	-	-	-	-	0,00	-
	2.18.01.2.08.0003	Penyediaan Jasa Peralatan dan Perlengkapan Kantor																		
			Jumlah Laporan Penyediaan Jasa Peralatan dan Perlengkapan Kantor yang Disediakan				0 Laporan	0 Laporan	0,00	0,00	0,00	0,00	Kota Blitar, Semua Kecamatan, Semua Kel/Desa	PENDAPATAN BAGI HASIL	Melanjutkan pengembangan infrastruktur dan meningkatkan lapangan kerja yang berkualitas, mendorong kewirausahaan, mengembangkan industri kreatif serta mengembangkan agromaritim industri di sentra produksi melalui peran aktif koperasi.	5. Peningkatan tata kelola pemerintahan dan pelayanan publik 5. Peningkatan tata kelola pemerintahan dan pelayanan publik			0,00	DINAS PENANAMAN MODAL DAN PTSP
		[Meningkatnya fasilitasi layanan kedinasan Perangkat Daerah]	Persentase fasilitasi layanan kedinasan sesuai standar / ketentuan yang berlaku	100	100	100	-	-	5.053.534.022,00	4.542.927.894,00	4.373.674.151,00	-	-	-	-	-	-	100	0,00	-
	2.18.01.2.08.0004	Penyediaan Jasa Pelayanan Umum Kantor																		
			Jumlah Laporan Penyediaan Jasa Pelayanan Umum Kantor yang Disediakan				39 Laporan	36 Laporan	836.017.600,00	818.633.200,00	568.633.200,00	-267.384.400,00	Kota Blitar, Semua Kecamatan, Semua Kel/Desa	PENDAPATAN BAGI HASIL	Melanjutkan pengembangan infrastruktur dan meningkatkan lapangan kerja yang berkualitas, mendorong kewirausahaan, mengembangkan industri kreatif serta mengembangkan agromaritim industri di sentra produksi melalui peran aktif koperasi.	5. Peningkatan tata kelola pemerintahan dan pelayanan publik 5. Peningkatan tata kelola pemerintahan dan pelayanan publik			0,00	DINAS PENANAMAN MODAL DAN PTSP
	2.18.01.2.09	Pemeliharaan Barang Milik Daerah Penunjang Urusan Pemerintahan Daerah	*Persentase pemeliharaan barang milik daerah penunjang urusan sesuai kebutuhan*				100 %	100 %	209.498.400,00	199.924.058,00	275.607.358,00	66.108.958,00			Melanjutkan pengembangan infrastruktur dan meningkatkan lapangan kerja yang berkualitas, mendorong kewirausahaan, mengembangkan industri kreatif serta mengembangkan agromaritim industri di sentra produksi melalui peran aktif koperasi.	5. Peningkatan tata kelola pemerintahan dan pelayanan publik 5. Peningkatan tata kelola pemerintahan dan pelayanan publik	Dinas Penanaman Modal dan PTSP Kota Blitar		0,00	DINAS PENANAMAN MODAL DAN PTSP
	2.18.01.2.09.0001	Penyediaan Jasa Pemeliharaan, Biaya Pemeliharaan, dan Pajak Kendaraan Perorangan Dinas atau Kendaraan Dinas Jabatan																		
			Jumlah Kendaraan Perorangan Dinas atau Kendaraan Dinas Jabatan yang Dipelihara dan dibayarkan Pajaknya				0 Unit	1 Unit	56.667.600,00	41.080.058,00	39.080.058,00	-17.587.542,00	Kota Blitar, Semua Kecamatan, Semua Kel/Desa	PENDAPATAN BAGI HASIL	Melanjutkan pengembangan infrastruktur dan meningkatkan lapangan kerja yang berkualitas, mendorong kewirausahaan, mengembangkan industri kreatif serta mengembangkan agromaritim industri di sentra produksi melalui peran aktif koperasi.	5. Peningkatan tata kelola pemerintahan dan pelayanan publik 5. Peningkatan tata kelola pemerintahan dan pelayanan publik			0,00	DINAS PENANAMAN MODAL DAN PTSP
	2.18.01.2.09.0002	Penyediaan Jasa Pemeliharaan, Biaya Pemeliharaan, Pajak dan Perizinan Kendaraan Dinas Operasional atau Lapangan																		

NO	KODE	URUSAN / BIDANG URUSAN / PROGRAM / OUTCOME / KEGIATAN / SUB KEGIATAN	INDIKATOR PROGRAM / KEGIATAN / SUB KEGIATAN	TARGET AKHIR PERIODE RENSTRA PERANGKAT DAERAH	REALISASI CAPAIAN RENJA PERANGKAT DAERAH TAHUN 2024	PRAKIRAAN CAPAIAN TARGET RENJA PERANGKAT DAERAH	CAPAIAN KINERJA DAN KERANGKA PENDANAAN										KELOMPOK SASARAN	PRAKIRAAN MAJU RENCANA TAHUN 2027		PERANGKAT DAERAH PENANGGUNG JAWAB
							TARGET		PAGU INDIKATIF (Rp)			Bertambah/ Berkurang (10-12)	LOKASI	SUMBER DANA	PRIORITAS			TARGET	PAGU INDIKATIF (Rp)	
							SEBELUM	SESUDAH	RKPD 2026	APBD 2026	RKPD PERUBAHAN 2026				NASIONAL	DAERAH				
1	2	3	4	5	6	7	8	9	10	11	12	13	14	15	16	17	18	19	20	21
			Jumlah Kendaraan Dinas Operasional atau Lapangan yang Dipelihara dan dibayarkan Pajak dan Perizinannya				5 Unit	4 Unit	52.586.700,00	31.161.700,00	31.161.700,00	-21.425.000,00	Kota Blitar, Semua Kecamatan, Semua Kel/Desa	PENDAPATAN BAGI HASIL	Melanjutkan pengembangan infrastruktur dan meningkatkan lapangan kerja yang berkualitas, mendorong kewirausahaan, mengembangkan industri kreatif serta mengembangkan agromaritim industri di sentra produksi melalui peran aktif koperasi.	5. Peningkatan tata kelola pemerintahan dan pelayanan publik 5. Peningkatan tata kelola pemerintahan dan pelayanan publik			0,00	DINAS PENANAMAN MODAL DAN PTSP
	2.18.01.2.09.0005	Pemeliharaan Mebel																		
			Jumlah Mebel yang Dipelihara				32 Unit	11 Unit	19.870.000,00	7.552.200,00	7.552.200,00	-12.317.800,00	Kota Blitar, Semua Kecamatan, Semua Kel/Desa	PENDAPATAN BAGI HASIL	Melanjutkan pengembangan infrastruktur dan meningkatkan lapangan kerja yang berkualitas, mendorong kewirausahaan, mengembangkan industri kreatif serta mengembangkan agromaritim industri di sentra produksi melalui peran aktif koperasi.	5. Peningkatan tata kelola pemerintahan dan pelayanan publik 5. Peningkatan tata kelola pemerintahan dan pelayanan publik			0,00	DINAS PENANAMAN MODAL DAN PTSP
	2.18.01.2.09.0006	Pemeliharaan Peralatan dan Mesin Lainnya																		
			Jumlah Peralatan dan Mesin Lainnya yang Dipelihara				74 Unit	55 Unit	44.874.100,00	20.130.100,00	22.813.400,00	-22.060.700,00	Kota Blitar, Semua Kecamatan, Semua Kel/Desa	PENDAPATAN BAGI HASIL	Melanjutkan pengembangan infrastruktur dan meningkatkan lapangan kerja yang berkualitas, mendorong kewirausahaan, mengembangkan industri kreatif serta mengembangkan agromaritim industri di sentra produksi melalui peran aktif koperasi.	5. Peningkatan tata kelola pemerintahan dan pelayanan publik 5. Peningkatan tata kelola pemerintahan dan pelayanan publik			0,00	DINAS PENANAMAN MODAL DAN PTSP
	2.18.01.2.09.0007	Pemeliharaan Aset Tetap Lainnya																		
			Jumlah Aset Tetap Lainnya yang Dipelihara				0 Unit	0 Unit	0,00	0,00	0,00	0,00	Kota Blitar, Semua Kecamatan, Semua Kel/Desa	PENDAPATAN BAGI HASIL	Melanjutkan pengembangan infrastruktur dan meningkatkan lapangan kerja yang berkualitas, mendorong kewirausahaan, mengembangkan industri kreatif serta mengembangkan agromaritim industri di sentra produksi melalui peran aktif koperasi.	5. Peningkatan tata kelola pemerintahan dan pelayanan publik 5. Peningkatan tata kelola pemerintahan dan pelayanan publik			0,00	DINAS PENANAMAN MODAL DAN PTSP
	2.18.01.2.09.0008	Pemeliharaan Aset Tak Berwujud																		
			Jumlah Aset Tak Berwujud yang Dipelihara				1 Unit	1 Unit	25.500.000,00	10.000.000,00	10.000.000,00	-15.500.000,00	Kota Blitar, Semua Kecamatan, Semua Kel/Desa	PENDAPATAN BAGI HASIL	Melanjutkan pengembangan infrastruktur dan meningkatkan lapangan kerja yang berkualitas, mendorong kewirausahaan, mengembangkan industri kreatif serta mengembangkan agromaritim industri di sentra produksi melalui peran aktif koperasi.	5. Peningkatan tata kelola pemerintahan dan pelayanan publik 5. Peningkatan tata kelola pemerintahan dan pelayanan publik			0,00	DINAS PENANAMAN MODAL DAN PTSP
		-	-	-	-	-	-	-	5.053.534.022,00	4.542.927.894,00	4.373.674.151,00	-	-	-	-	-	-	-	0,00	-
	2.18.01.2.09.0009	Pemeliharaan/Rehabilitasi Gedung Kantor dan Bangunan Lainnya																		

NO	KODE	URUSAN / BIDANG URUSAN / PROGRAM / OUTCOME / KEGIATAN / SUB KEGIATAN	INDIKATOR PROGRAM / KEGIATAN / SUB KEGIATAN	TARGET AKHIR PERIODE RENSTRA PERANGKAT DAERAH	REALISASI CAPAIAN RENJA PERANGKAT DAERAH TAHUN 2024	PRAKIRAAN CAPAIAN TARGET RENJA PERANGKAT DAERAH	CAPAIAN KINERJA DAN KERANGKA PENDANAAN										KELOMPOK SASARAN	PRAKIRAAN MAJU RENCANA TAHUN 2027		PERANGKAT DAERAH PENANGGUNG JAWAB
							TARGET		PAGU INDIKATIF (Rp)			Bertambah/ Berkurang (10-12)	LOKASI	SUMBER DANA	PRIORITAS			TARGET	PAGU INDIKATIF (Rp)	
							SEBELUM	SESUDAH	RKPD 2026	APBD 2026	RKPD PERUBAHAN 2026				NASIONAL	DAERAH				
1	2	3	4	5	6	7	8	9	10	11	12	13	14	15	16	17	18	19	20	21
			Jumlah Gedung Kantor dan Bangunan Lainnya yang Dipelihara/Direhabilitasi				1 Unit	1 Unit	0,00	90.000.000,00	165.000.000,00	165.000.000,00	Kota Blitar, Semua Kecamatan, Semua Kel/Desa	PENDAPATAN BAGI HASIL	Melanjutkan pengembangan infrastruktur dan meningkatkan lapangan kerja yang berkualitas, mendorong kewirausahaan, mengembangkan industri kreatif serta mengembangkan agromaritim industri di sentra produksi melalui peran aktif koperasi.	5. Peningkatan tata kelola pemerintahan dan pelayanan publik 5. Peningkatan tata kelola pemerintahan dan pelayanan publik			0,00	DINAS PENANAMAN MODAL DAN PTSP
		[Meningkatnya fasilitasi layanan kedinasan Perangkat Daerah]	Persentase fasilitasi layanan kedinasan sesuai standar / ketentuan yang berlaku	100	100	100	-	-	5.053.534.022,00	4.542.927.894,00	4.373.674.151,00	-	-	-	-	-	-	100	0,00	-
	2.18.01.2.09.0011	Pemeliharaan/Rehabilitasi Sarana dan Prasarana Pendukung Gedung Kantor atau Bangunan Lainnya																		
			Jumlah Sarana dan Prasarana Pendukung Gedung Kantor atau Bangunan Lainnya yang Dipelihara/Direhabilitasi				1 Unit	1 Unit	10.000.000,00	0,00	0,00	-10.000.000,00	Kota Blitar, Semua Kecamatan, Semua Kel/Desa	PENDAPATAN BAGI HASIL	Melanjutkan pengembangan infrastruktur dan meningkatkan lapangan kerja yang berkualitas, mendorong kewirausahaan, mengembangkan industri kreatif serta mengembangkan agromaritim industri di sentra produksi melalui peran aktif koperasi.	5. Peningkatan tata kelola pemerintahan dan pelayanan publik 5. Peningkatan tata kelola pemerintahan dan pelayanan publik			0,00	DINAS PENANAMAN MODAL DAN PTSP
2,	2.18.02	PROGRAM PENGEMBANGAN IKLIM PENANAMAN MODAL	Realisasi Total terhadap Target Investasi				100 %	100 %	59.914.400,00	79.890.800,00	79.121.200,00	-59.914.400,00							0,00	
		[Meningkatnya kemudahan	Realisasi Total terhadap Target Investasi	100	-	100	-	-	59.914.400,00	79.890.800,00	79.121.200,00	-	-	-	-	-	-	100	0,00	-
	2.18.02.2.01	Penetapan Pemberian Fasilitas/Insentif Dibidang Penanaman Modal yang Menjadi Kewenangan Daerah Kabupaten/Kota	*Jumlah Kebijakan Pemberian Fasilitasi/ Insentif Bidang Penanaman Modal yang Ditetapkan*				1 Dokumen	1 Dokumen	59.914.400,00	79.890.800,00	79.121.200,00	19.206.800,00			Melanjutkan pengembangan infrastruktur dan meningkatkan lapangan kerja yang berkualitas, mendorong kewirausahaan, mengembangkan industri kreatif serta mengembangkan agromaritim industri di sentra produksi melalui peran aktif koperasi.	5. Peningkatan tata kelola pemerintahan dan pelayanan publik 5. Peningkatan tata kelola pemerintahan dan pelayanan publik	Pelaku Usaha		0,00	DINAS PENANAMAN MODAL DAN PTSP
	2.18.02.2.01.0001	Penetapan Kebijakan Daerah Mengenai Pemberian Fasilitas/Insentif dan Kemudahan Penanaman Modal																		
			Jumlah Peraturan Daerah/Provinsi dalam Pemberian Fasilitas/Insentif dan Kemudahan Penanaman Modal				1 Dokumen	1 Dokumen	20.240.000,00	16.280.400,00	12.526.800,00	-7.713.200,00	Kota Blitar, Semua Kecamatan, Semua Kel/Desa	PENDAPATAN BAGI HASIL	Melanjutkan pengembangan infrastruktur dan meningkatkan lapangan kerja yang berkualitas, mendorong kewirausahaan, mengembangkan industri kreatif serta mengembangkan agromaritim industri di sentra produksi melalui peran aktif koperasi.	5. Peningkatan tata kelola pemerintahan dan pelayanan publik 5. Peningkatan tata kelola pemerintahan dan pelayanan publik			0,00	DINAS PENANAMAN MODAL DAN PTSP
	2.18.02.2.01.0003	Fasilitasi Kemitraan yang dilakukan oleh Pemerintah Kabupaten/Kota																		

NO	KODE	URUSAN / BIDANG URUSAN / PROGRAM / OUTCOME / KEGIATAN / SUB KEGIATAN	INDIKATOR PROGRAM / KEGIATAN / SUB KEGIATAN	TARGET AKHIR PERIODE RENSTRA PERANGKAT DAERAH	REALISASI CAPAIAN RENJA PERANGKAT DAERAH TAHUN 2024	PRAKIRAAN CAPAIAN TARGET RENJA PERANGKAT DAERAH	CAPAIAN KINERJA DAN KERANGKA PENDANAAN										KELOMPOK SASARAN	PRAKIRAAN MAJU RENCANA TAHUN 2027		PERANGKAT DAERAH PENANGGUNG JAWAB
							TARGET		PAGU INDIKATIF (Rp)			Bertambah/ Berkurang (10-12)	LOKASI	SUMBER DANA	PRIORITAS			TARGET	PAGU INDIKATIF (Rp)	
							SEBELUM	SESUDAH	RKPD 2026	APBD 2026	RKPD PERUBAHAN 2026				NASIONAL	DAERAH				
1	2	3	4	5	6	7	8	9	10	11	12	13	14	15	16	17	18	19	20	21
			Jumlah Kesepakatan Kemitraan antara Usaha Besar (PMA/PMDN) dengan UMKM di daerah				1 Dokumen	1 Dokumen	27.827.600,00	22.350.400,00	22.350.400,00	-5.477.200,00	Kota Blitar, Semua Kecamatan, Semua Kel/Desa	PENDAPATAN BAGI HASIL	Melanjutkan pengembangan infrastruktur dan meningkatkan lapangan kerja yang berkualitas, mendorong kewirausahaan, mengembangkan industri kreatif serta mengembangkan agromaritim industri di sentra produksi melalui peran aktif koperasi.	5. Peningkatan tata kelola pemerintahan dan pelayanan publik 5. Peningkatan tata kelola pemerintahan dan pelayanan publik			0,00	DINAS PENANAMAN MODAL DAN PTSP
	2.18.02.2.01.0004	Rekomendasi kebijakan sektor usaha yang regulasinya diharmonisasi terkait Perizinan Berusaha Berbasis Resiko																		
			Jumlah rekomendasi kebijakan sektor usaha yang regulasinya diharmonisasi terkait Perizinan Berusaha Berbasis Resiko				1 Dokumen	1 Dokumen	11.846.800,00	41.260.000,00	44.244.000,00	32.397.200,00	Kota Blitar, Semua Kecamatan, Semua Kel/Desa	PENDAPATAN BAGI HASIL	Melanjutkan pengembangan infrastruktur dan meningkatkan lapangan kerja yang berkualitas, mendorong kewirausahaan, mengembangkan industri kreatif serta mengembangkan agromaritim industri di sentra produksi melalui peran aktif koperasi.	5. Peningkatan tata kelola pemerintahan dan pelayanan publik 5. Peningkatan tata kelola pemerintahan dan pelayanan publik			0,00	DINAS PENANAMAN MODAL DAN PTSP
	2.18.02.2.02	Pembuatan Peta Potensi Investasi Kabupaten/Kota	*Persentase data potensi investasi yang uptodate/ aktual*				100 %	100 %	0,00	0,00	0,00	0,00			-	5. Peningkatan tata kelola pemerintahan dan pelayanan publik 5. Peningkatan tata kelola pemerintahan dan	-		0,00	DINAS PENANAMAN MODAL DAN PTSP
	2.18.02.2.02.0001	Penyusunan Rencana Umum Penanaman Modal Daerah Kabupaten/Kota																		
			Jumlah Peraturan Daerah (Perda) Rencana Umum Penanaman Modal Daerah Kabupaten/Kota				0 Dokumen	0 Dokumen	0,00	0,00	0,00	0,00	Kota Blitar, Semua Kecamatan, Semua Kel/Desa	PENDAPATAN BAGI HASIL	-	5. Peningkatan tata kelola pemerintahan dan pelayanan publik 5. Peningkatan tata kelola pemerintahan dan			0,00	DINAS PENANAMAN MODAL DAN PTSP
	2.18.02.2.02.0004	Penyusunan Peta Potensi Investasi Kabupaten/Kota																		
			Jumlah Dokumen Peta Potensi Investasi Kabupaten/Kota				0 Dokumen	0 Dokumen	0,00	0,00	0,00	0,00	Kota Blitar, Semua Kecamatan, Semua Kel/Desa	-	-	5. Peningkatan tata kelola pemerintahan dan pelayanan publik 5. Peningkatan tata kelola pemerintahan dan			0,00	DINAS PENANAMAN MODAL DAN PTSP
3,	2.18.03	PROGRAM PROMOSI PENANAMAN MODAL	Persentase Peningkatan Investor yang Berinvestasi				1 %	0.50 %	505.658.200,00	390.131.600,00	408.569.343,00	-505.658.200,00							0,00	
		[Meningkatnya jangkauan promosi penanaman modal]	Persentase Peningkatan Investor yang Berinvestasi	1.3	0.6	0.6	-	-	505.658.200,00	390.131.600,00	408.569.343,00	-	-	-	-	-	-	0.6	0,00	-
	2.18.03.2.01	Penyelenggaraan Promosi Penanaman Modal yang Menjadi Kewenangan Daerah Kabupaten/Kota	*Jumlah Kerja Sama Penanaman Modal*				1 Kerja Sama	1 Kerja Sama	505.658.200,00	390.131.600,00	408.569.343,00	-97.088.857,00			Melanjutkan pengembangan infrastruktur dan meningkatkan lapangan kerja yang berkualitas, mendorong kewirausahaan, mengembangkan industri kreatif serta mengembangkan agromaritim industri di sentra produksi melalui peran aktif koperasi.	5. Peningkatan tata kelola pemerintahan dan pelayanan publik 5. Peningkatan tata kelola pemerintahan dan pelayanan publik	Pelaku Usaha		0,00	DINAS PENANAMAN MODAL DAN PTSP
	2.18.03.2.01.0002	Pelaksanaan Kegiatan Promosi Penanaman Modal Daerah Kabupaten/Kota																		
			Jumlah Dokumen Hasil Kegiatan Promosi Penanaman Modal Kabupaten/Kota				1 Dokumen	1 Dokumen	484.476.600,00	372.750.000,00	390.851.143,00	-93.625.457,00	Kota Blitar, Semua Kecamatan, Semua Kel/Desa	PENDAPATAN BAGI HASIL	Melanjutkan pengembangan infrastruktur dan meningkatkan lapangan kerja yang berkualitas, mendorong kewirausahaan, mengembangkan industri kreatif serta mengembangkan agromaritim industri di sentra produksi melalui peran aktif koperasi.	5. Peningkatan tata kelola pemerintahan dan pelayanan publik 5. Peningkatan tata kelola pemerintahan dan pelayanan publik			0,00	DINAS PENANAMAN MODAL DAN PTSP

NO	KODE	URUSAN / BIDANG URUSAN / PROGRAM / OUTCOME / KEGIATAN / SUB KEGIATAN	INDIKATOR PROGRAM / KEGIATAN / SUB KEGIATAN	TARGET AKHIR PERIODE RENSTRA PERANGKAT DAERAH	REALISASI CAPAIAN RENJA PERANGKAT DAERAH TAHUN 2024	PRAKIRAAN CAPAIAN TARGET RENJA PERANGKAT DAERAH	CAPAIAN KINERJA DAN KERANGKA PENDANAAN										KELOMPOK SASARAN	PRAKIRAAN MAJU RENCANA TAHUN 2027		PERANGKAT DAERAH PENANGGUNG JAWAB
							TARGET		PAGU INDIKATIF (Rp)			Bertambah/ Berkurang (10-12)	LOKASI	SUMBER DANA	PRIORITAS			TARGET	PAGU INDIKATIF (Rp)	
							SEBELUM	SESUDAH	RKPD 2026	APBD 2026	RKPD PERUBAHAN 2026				NASIONAL	DAERAH				
1	2	3	4	5	6	7	8	9	10	11	12	13	14	15	16	17	18	19	20	21
	2.18.03.2.01.0003	Penyusunan Strategi Promosi Penanaman Modal Kewenangan Kabupaten/Kota																		
			Jumlah dokumen strategi Promosi Penanaman Modal Kab/Kota				0 Dokumen	1 Dokumen	21.181.600,00	17.381.600,00	17.718.200,00	-3.463.400,00	Kota Blitar, Semua Kecamatan, Semua Kel/Desa	PENDAPATAN BAGI HASIL	Melanjutkan pengembangan infrastruktur dan meningkatkan lapangan kerja yang berkualitas, mendorong kewirausahaan, mengembangkan industri kreatif serta mengembangkan agromaritim industri di sentra produksi melalui peran aktif koperasi.	5. Peningkatan tata kelola pemerintahan dan pelayanan publik 5. Peningkatan tata kelola pemerintahan dan pelayanan publik			0,00	DINAS PENANAMAN MODAL DAN PTSP
4,	2.18.04	PROGRAM PELAYANAN PENANAMAN MODAL	Indeks Kepuasan Masyarakat (IKM) Persentase Pelaku Usaha yang Memperoleh Izin Sesuai Ketentuan				84 100 % %	88.25 100 % %	378.377.900,00	144.953.400,00	142.054.000,00	-378.377.900,00							0,00	
		[Meningkatnya perizinan berusaha berbasis risiko]	Indeks Kepuasan Masyarakat (IKM) Persentase Pelaku Usaha yang Memperoleh Izin Sesuai Ketentuan	100 89.25	100 87.5	100 88	-	-	378.377.900,00	144.953.400,00	142.054.000,00	-	-	-	-	-	-	100 88.25	0,00	-
	2.18.04.2.01	Pelayanan Perizinan dan Non Perizinan Secara Terpadu Satu Pintu dibidang Penanaman Modal yang Menjadi Kewenangan Daerah Kabupaten/ Kota	*Persentase penerbitan izin sesuai SOP*				100 %	100 %	378.377.900,00	144.953.400,00	142.054.000,00	-236.323.900,00			Melanjutkan pengembangan infrastruktur dan meningkatkan lapangan kerja yang berkualitas, mendorong kewirausahaan, mengembangkan industri kreatif serta mengembangkan agromaritim industri di sentra produksi melalui peran aktif koperasi.	5. Peningkatan tata kelola pemerintahan dan pelayanan publik 5. Peningkatan tata kelola pemerintahan dan pelayanan publik	Pelaku Usaha		0,00	DINAS PENANAMAN MODAL DAN PTSP
	2.18.04.2.01.0005	Koordinasi dan Sinkronisasi Penetapan Pemberian Fasilitas/Insentif Daerah																		
			Jumlah Kegiatan Koordinasi dan Sinkronisasi Penentapan Pemberian Fasilitas/Insentif yang menjadi Kewenangan Kabupaten/Kota				1 Dokumen	6 Dokumen	8.250.000,00	8.250.000,00	8.250.000,00	0,00	Kota Blitar, Semua Kecamatan, Semua Kel/Desa	PENDAPATAN BAGI HASIL	Melanjutkan pengembangan infrastruktur dan meningkatkan lapangan kerja yang berkualitas, mendorong kewirausahaan, mengembangkan industri kreatif serta mengembangkan agromaritim industri di sentra produksi melalui peran aktif koperasi.	5. Peningkatan tata kelola pemerintahan dan pelayanan publik 5. Peningkatan tata kelola pemerintahan dan pelayanan publik			0,00	DINAS PENANAMAN MODAL DAN PTSP
	2.18.04.2.01.0006	Penyediaan Pelayanan Perizinan Berusaha melalui Sistem Perizinan Berusaha Berbasis Risiko Terintegrasi secara Elektronik																		
			Jumlah Pelaku Usaha yang Mendapatkan Pelayanan Perizinan Berusaha melalui Sistem Perizinan Berusaha Berbasis Risiko Terintegrasi secara Elektronik				1500 Pelaku Usaha	1500 Pelaku Usaha	100.898.600,00	47.090.200,00	47.090.200,00	-53.808.400,00	Kota Blitar, Semua Kecamatan, Semua Kel/Desa	PENDAPATAN BAGI HASIL	Melanjutkan pengembangan infrastruktur dan meningkatkan lapangan kerja yang berkualitas, mendorong kewirausahaan, mengembangkan industri kreatif serta mengembangkan agromaritim industri di sentra produksi melalui peran aktif koperasi.	5. Peningkatan tata kelola pemerintahan dan pelayanan publik 5. Peningkatan tata kelola pemerintahan dan pelayanan publik			0,00	DINAS PENANAMAN MODAL DAN PTSP
	2.18.04.2.01.0007	Penyediaan dan pengelolaan Layanan konsultasi perizinan berusaha berbasis risiko																		

NO	KODE	URUSAN / BIDANG URUSAN / PROGRAM / OUTCOME / KEGIATAN / SUB KEGIATAN	INDIKATOR PROGRAM / KEGIATAN / SUB KEGIATAN	TARGET AKHIR PERIODE RENSTRA PERANGKAT DAERAH	REALISASI CAPAIAN RENJA PERANGKAT DAERAH TAHUN 2024	PRAKIRAAN CAPAIAN TARGET RENJA PERANGKAT DAERAH	CAPAIAN KINERJA DAN KERANGKA PENDANAAN										KELOMPOK SASARAN	PRAKIRAAN MAJU RENCANA TAHUN 2027		PERANGKAT DAERAH PENANGGUNG JAWAB
							TARGET		PAGU INDIKATIF (Rp)			Bertambah/ Berkurang (10-12)	LOKASI	SUMBER DANA	PRIORITAS			TARGET	PAGU INDIKATIF (Rp)	
							SEBELUM	SESUDAH	RKPD 2026	APBD 2026	RKPD PERUBAHAN 2026				NASIONAL	DAERAH				
1	2	3	4	5	6	7	8	9	10	11	12	13	14	15	16	17	18	19	20	21
			Jumlah Pelaku usaha yang Memperoleh Layanan Konsultasi Perizinan Berusaha melalui Sistem Perizinan Berusaha Berbasis Risiko Terintegrasi secara Elektronik				120 Pelaku Usaha	120 Pelaku Usaha	59.031.200,00	36.400.700,00	33.501.300,00	-25.529.900,00	Kota Blitar, Semua Kecamatan, Semua Kel/Desa	PENDAPATAN BAGI HASIL	Melanjutkan pengembangan infrastruktur dan meningkatkan lapangan kerja yang berkualitas, mendorong kewirausahaan, mengembangkan industri kreatif serta mengembangkan agromaritim industri di sentra produksi melalui peran aktif koperasi.	5. Peningkatan tata kelola pemerintahan dan pelayanan publik 5. Peningkatan tata kelola pemerintahan dan pelayanan publik			0,00	DINAS PENANAMAN MODAL DAN PTSP
	2.18.04.2.01.0008	Pemantauan, analisis, evaluasi, dan pelaporan di bidang perizinan berusaha berbasis risiko																		
			Jumlah Kegiatan Usaha yang mendapat pemantauan, analisis, evaluasi, dan pelaporan di bidang perizinan berusaha berbasis risiko Lintas Daerah Kabupaten/Kota bagi Kegiatan Usaha Dari Pelaku Usaha				100 Kegiatan Usaha	100 Kegiatan Usaha	210.198.100,00	53.212.500,00	53.212.500,00	-156.985.600,00	Kota Blitar, Semua Kecamatan, Semua Kel/Desa	PENDAPATAN BAGI HASIL	Melanjutkan pengembangan infrastruktur dan meningkatkan lapangan kerja yang berkualitas, mendorong kewirausahaan, mengembangkan industri kreatif serta mengembangkan agromaritim industri di sentra produksi melalui peran aktif koperasi.	5. Peningkatan tata kelola pemerintahan dan pelayanan publik 5. Peningkatan tata kelola pemerintahan dan pelayanan publik			0,00	DINAS PENANAMAN MODAL DAN PTSP
5,	2.18.05	PROGRAM PENGENDALIAN PELAKSANAAN PENANAMAN MODAL	Persentase Penyelesaian Permasalahan dan Hambatan yang Dihadapi Pelaku Usaha dalam Membuka Usaha				100 %	100 %	110.000.000,00	84.000.000,00	63.485.000,00	-110.000.000,00							0,00	
		[Terkendalinya pelaksanaan penanaman modal]	Persentase Penyelesaian Permasalahan dan Hambatan yang Dihadapi Pelaku Usaha dalam Membuka Usaha	100	100	100	-	-	110.000.000,00	84.000.000,00	63.485.000,00	-	-	-	-	-	-	100	0,00	-
	2.18.05.2.01	Pengendalian Pelaksanaan Penanaman Modal yang Menjadi Kewenangan Daerah Kabupaten/Kota	*Persentase penanganan pengaduan yang dilaksanakan sesuai SOP*				100 %	100 %	110.000.000,00	84.000.000,00	63.485.000,00	-46.515.000,00			Melanjutkan pengembangan infrastruktur dan meningkatkan lapangan kerja yang berkualitas, mendorong kewirausahaan, mengembangkan industri kreatif serta mengembangkan agromaritim industri di sentra produksi melalui peran aktif koperasi.	5. Peningkatan tata kelola pemerintahan dan pelayanan publik 5. Peningkatan tata kelola pemerintahan dan pelayanan publik	Pelaku Usaha		0,00	DINAS PENANAMAN MODAL DAN PTSP
	2.18.05.2.01.0004	Penyelesaian Permasalahan dan Hambatan yang dihadapi Pelaku Usaha dalam merealisasikan Kegiatan Usahanya																		
			Jumlah Penyelesaian Permasalahan dan Hambatan yang dihadapi Pelaku Usaha dalam merealisasikan Kegiatan Usahanya				8 Kegiatan Usaha.	7 Kegiatan Usaha.	25.000.000,00	26.875.000,00	11.860.000,00	-13.140.000,00	Kota Blitar, Semua Kecamatan, Semua Kel/Desa	PENDAPATAN BAGI HASIL	Melanjutkan pengembangan infrastruktur dan meningkatkan lapangan kerja yang berkualitas, mendorong kewirausahaan, mengembangkan industri kreatif serta mengembangkan agromaritim industri di sentra produksi melalui peran aktif koperasi.	5. Peningkatan tata kelola pemerintahan dan pelayanan publik 5. Peningkatan tata kelola pemerintahan dan pelayanan publik			0,00	DINAS PENANAMAN MODAL DAN PTSP
	2.18.05.2.01.0005	Bimbingan Teknis kepada Pelaku Usaha																		

NO	KODE	URUSAN / BIDANG URUSAN / PROGRAM / OUTCOME / KEGIATAN / SUB KEGIATAN	INDIKATOR PROGRAM / KEGIATAN / SUB KEGIATAN	TARGET AKHIR PERIODE RENSTRA PERANGKAT DAERAH	REALISASI CAPAIAN RENJA PERANGKAT DAERAH TAHUN 2024	PRAKIRAAN CAPAIAN TARGET RENJA PERANGKAT DAERAH	CAPAIAN KINERJA DAN KERANGKA PENDANAAN										KELOMPOK SASARAN	PRAKIRAAN MAJU RENCANA TAHUN 2027		PERANGKAT DAERAH PENANGGUNG JAWAB
							TARGET		PAGU INDIKATIF (Rp)			Bertambah/ Berkurang (10-12)	LOKASI	SUMBER DANA	PRIORITAS			TARGET	PAGU INDIKATIF (Rp)	
							SEBELUM	SESUDAH	RKPD 2026	APBD 2026	RKPD PERUBAHAN 2026				NASIONAL	DAERAH				
1	2	3	4	5	6	7	8	9	10	11	12	13	14	15	16	17	18	19	20	21
			Jumlah Pelaku Usaha yang Mengikuti Bimbingan Teknis/ Sosialisasi Implementasi Perizinan Berusaha Berbasis Risiko dan Pengawasan Perizinan Berusaha Berbasis Risiko				350 Pelaku Usaha	350 Pelaku Usaha	30.000.000,00	42.000.000,00	36.500.000,00	6.500.000,00	Kota Blitar, Semua Kecamatan, Semua Kel/Desa	PENDAPATAN BAGI HASIL	Melanjutkan pengembangan infrastruktur dan meningkatkan lapangan kerja yang berkualitas, mendorong kewirausahaan, mengembangkan industri kreatif serta mengembangkan agromaritim industri di sentra produksi melalui peran aktif koperasi.	5. Peningkatan tata kelola pemerintahan dan pelayanan publik 5. Peningkatan tata kelola pemerintahan dan pelayanan publik			0,00	DINAS PENANAMAN MODAL DAN PTSP
	2.18.05.2.01.0006	Pengawasan Penanaman Modal																		
			Jumlah Kegiatan Usaha dari Pelaku Usaha yang Telah Dianalisa dan Diverifikasi Data, Profil dan Informasi Kegiatan Usaha dari Pelaku Dllakukan Inspeksi Lapangan ; serta Dllakukan Evaluasi Penilaian Kepatuhan Pelaksanaan Perizinan Berusaha				200 Kegiatan Usaha	200 Kegiatan Usaha	55.000.000,00	15.125.000,00	15.125.000,00	-39.875.000,00	Kota Blitar, Semua Kecamatan, Semua Kel/Desa	PENDAPATAN BAGI HASIL	Melanjutkan pengembangan infrastruktur dan meningkatkan lapangan kerja yang berkualitas, mendorong kewirausahaan, mengembangkan industri kreatif serta mengembangkan agromaritim industri di sentra produksi melalui peran aktif koperasi.	5. Peningkatan tata kelola pemerintahan dan pelayanan publik 5. Peningkatan tata kelola pemerintahan dan pelayanan publik			0,00	DINAS PENANAMAN MODAL DAN PTSP
6,	2.18.06	PROGRAM PENGELOLAAN DATA DAN SISTEM INFORMASI	Persentase Pemanfaatan Data dan Informasi Penanaman Modal				100 %	100 %	20.000.000,00	0,00	0,00	-20.000.000,00							0,00	
		[Meningkatnya pemanfaatan dan informasi penanaman	Persentase Pemanfaatan Data dan Informasi Penanaman Modal	100	100	100	-	-	20.000.000,00	0,00	0,00	-	-	-	-	-	-	100	0,00	-
	2.18.06.2.01	Pengelolaan Data dan Informasi Perizinan dan Non Perizinan yang Terintegrasi pada Tingkat Daerah Kabupaten/Kota	*Persentase data dan informasi perizinan yang terintegrasi*				100 %	100 %	20.000.000,00	0,00	0,00	-20.000.000,00			Melanjutkan pengembangan infrastruktur dan meningkatkan lapangan kerja yang berkualitas, mendorong kewirausahaan, mengembangkan industri kreatif serta mengembangkan agromaritim industri di sentra produksi melalui peran aktif koperasi.	5. Peningkatan tata kelola pemerintahan dan pelayanan publik 5. Peningkatan tata kelola pemerintahan dan pelayanan publik	Pelaku Usaha		0,00	DINAS PENANAMAN MODAL DAN PTSP
	2.18.06.2.01.0002	Pengolahan, Penyajian dan Pemanfaatan Data dan Informasi Perizinan Berbasis Sistem Pelayanan Perizinan Berusaha Terintegrasi secara Elektronik																		
			Jumlah Data dan Informasi Perizinan Berbasis Sistem Pelayanan Perizinan Berusaha Terintegrasi secara Elektronik yang Diolah, Dikaji dan Dimanfaatkan				30 Dokumen	30 Dokumen	20.000.000,00	0,00	0,00	-20.000.000,00	Kota Blitar, Semua Kecamatan, Semua Kel/Desa	PENDAPATAN BAGI HASIL	Melanjutkan pengembangan infrastruktur dan meningkatkan lapangan kerja yang berkualitas, mendorong kewirausahaan, mengembangkan industri kreatif serta mengembangkan agromaritim industri di sentra produksi melalui peran aktif koperasi.	5. Peningkatan tata kelola pemerintahan dan pelayanan publik 5. Peningkatan tata kelola pemerintahan dan pelayanan publik			0,00	DINAS PENANAMAN MODAL DAN PTSP
		DINAS KEPEMUDAAN DAN OLAH RAGA							12.897.468.738,00	22.166.755.305,00	14.386.755.305,00	1.489.286.567,00							33.906.386.269,00	
	2	URUSAN PEMERINTAHAN WAJIB YANG TIDAK BERKAITAN DENGAN							12.897.468.738,00	22.166.755.305,00	14.386.755.305,00	1.489.286.567,00							33.906.386.269,00	
	2.19	URUSAN PEMERINTAHAN BIDANG KEPEMUDAAN							12.897.468.738,00	22.166.755.305,00	14.386.755.305,00	1.489.286.567,00							33.906.386.269,00	
1,	2.19.01	PROGRAM PENUNJANG URUSAN PEMERINTAHAN DAERAH	Persentase fasilitasi layanan kedinasan sesuai standar / ketentuan yang berlaku				100 %	100 %	5.095.071.675,00	4.889.693.275,00	4.508.549.315,00	-24.174.575,00							5.070.897.100,00	
		[Meningkatnya Fasilitasi Layanan Kedinasan Perangkat Daerah	Persentase fasilitasi layanan kedinasan sesuai standar / ketentuan yang berlaku	100	-	-	-	-	5.095.071.675,00	4.889.693.275,00	4.508.549.315,00	-	-	-	-	-	-	100	5.070.897.100,00	-

NO	KODE	URUSAN / BIDANG URUSAN / PROGRAM / OUTCOME / KEGIATAN / SUB KEGIATAN	INDIKATOR PROGRAM / KEGIATAN / SUB KEGIATAN	TARGET AKHIR PERIODE RENSTRA PERANGKAT DAERAH	REALISASI CAPAIAN RENJA PERANGKAT DAERAH TAHUN 2024	PRAKIRAAN CAPAIAN TARGET RENJA PERANGKAT DAERAH	CAPAIAN KINERJA DAN KERANGKA PENDANAAN										KELOMPOK SASARAN	PRAKIRAAN MAJU RENCANA TAHUN 2027		PERANGKAT DAERAH PENANGGUNG JAWAB
							TARGET		PAGU INDIKATIF (Rp)			Bertambah/ Berkurang (10-12)	LOKASI	SUMBER DANA	PRIORITAS			TARGET	PAGU INDIKATIF (Rp)	
							SEBELUM	SESUDAH	RKPD 2026	APBD 2026	RKPD PERUBAHAN 2026				NASIONAL	DAERAH				
1	2	3	4	5	6	7	8	9	10	11	12	13	14	15	16	17	18	19	20	21
	2.19.01.2.01	Perencanaan, Penganggaran, dan Evaluasi Kinerja Perangkat Daerah	*Persentase penyusunan dokumen perencanaan dan pelaporan yang tepat waktu dan sesuai standar*				100 %	100 %	12.112.600,00	1.237.300,00	1.237.300,00	-10.875.300,00			Memperkuat pembangunan sumber daya manusia (SDM), sains, teknologi, pendidikan, kesehatan, prestasi olahraga, kesetaraan gender, serta penguatan peran perempuan, pemuda (generasi milenial dan generasi Z), dan penyandang disabilitas.	1. Peningkatan kualitas Pendidikan dan Kesehatan 1. Peningkatan kualitas Pendidikan dan Kesehatan	ASN Dinas Kepemudaan dan Olahraga Kota Blitar		11.000.000,00	DINAS KEPEMUDAAN DAN OLAH RAGA
	2.19.01.2.01.0001	Penyusunan Dokumen Perencanaan Perangkat Daerah																		
			Jumlah Dokumen Perencanaan Perangkat Daerah				2 Dokumen	2 Dokumen	1.578.900,00	75.000,00	75.000,00	-1.503.900,00	Kota Blitar, Semua Kecamatan, Semua Kel/Desa	PENDAPATAN BAGI HASIL	Memperkuat pembangunan sumber daya manusia (SDM), sains, teknologi, pendidikan, kesehatan, prestasi olahraga, kesetaraan gender, serta penguatan peran perempuan, pemuda (generasi milenial dan generasi Z), dan penyandang disabilitas.	1. Peningkatan kualitas Pendidikan dan Kesehatan 1. Peningkatan kualitas Pendidikan dan Kesehatan			1.500.000,00	DINAS KEPEMUDAAN DAN OLAH RAGA
	2.19.01.2.01.0007	Evaluasi Kinerja Perangkat Daerah																		
			Jumlah Laporan Evaluasi Kinerja Perangkat Daerah				20 Laporan	20 Laporan	3.000.000,00	262.500,00	262.500,00	-2.737.500,00	Kota Blitar, Semua Kecamatan, Semua Kel/Desa	PENDAPATAN BAGI HASIL	Memperkuat pembangunan sumber daya manusia (SDM), sains, teknologi, pendidikan, kesehatan, prestasi olahraga, kesetaraan gender, serta penguatan peran perempuan, pemuda (generasi milenial dan generasi Z), dan penyandang disabilitas.	1. Peningkatan kualitas Pendidikan dan Kesehatan 1. Peningkatan kualitas Pendidikan dan Kesehatan			3.000.000,00	DINAS KEPEMUDAAN DAN OLAH RAGA
	2.19.01.2.01.0009	Pelaksanaan Pengumpulan Data Statistik Sektoral Daerah																		
			Jumlah Data Statistik Sektoral Daerah yang Telah Dikumpulkan dan Diperiksa Lingkup Perangkat Daerah				1 Data	1 Data	1.525.000,00	37.500,00	37.500,00	-1.487.500,00	Kota Blitar, Semua Kecamatan, Semua Kel/Desa	PENDAPATAN BAGI HASIL	Memperkuat pembangunan sumber daya manusia (SDM), sains, teknologi, pendidikan, kesehatan, prestasi olahraga, kesetaraan gender, serta penguatan peran perempuan, pemuda (generasi milenial dan generasi Z), dan penyandang disabilitas.	1. Peningkatan kualitas Pendidikan dan Kesehatan 1. Peningkatan kualitas Pendidikan dan Kesehatan			1.500.000,00	DINAS KEPEMUDAAN DAN OLAH RAGA
	2.19.01.2.01.0010	Pelaksanaan Forum Perangkat Daerah Berdasarkan Bidang Urusan yang Diampu dalam Rangka Penyusunan Dokumen Perencanaan Perangkat Daerah																		
			Jumlah Berita Acara Hasil Forum Perangkat Daerah Berdasarkan Bidang Urusan yang Diampu dalam Rangka Penyusunan Dokumen Perencanaan Perangkat Daerah				1 Berita Acara	1 Berita Acara	3.000.000,00	500.000,00	500.000,00	-2.500.000,00	Kota Blitar, Semua Kecamatan, Semua Kel/Desa	PENDAPATAN BAGI HASIL	Memperkuat pembangunan sumber daya manusia (SDM), sains, teknologi, pendidikan, kesehatan, prestasi olahraga, kesetaraan gender, serta penguatan peran perempuan, pemuda (generasi milenial dan generasi Z), dan penyandang disabilitas.	1. Peningkatan kualitas Pendidikan dan Kesehatan 1. Peningkatan kualitas Pendidikan dan Kesehatan			2.000.000,00	DINAS KEPEMUDAAN DAN OLAH RAGA
	2.19.01.2.01.0011	Penyusunan Dokumen Perencanaan Urusan Selain Renstra PD dan Renja PD																		

NO	KODE	URUSAN / BIDANG URUSAN / PROGRAM / OUTCOME / KEGIATAN / SUB KEGIATAN	INDIKATOR PROGRAM / KEGIATAN / SUB KEGIATAN	TARGET AKHIR PERIODE RENSTRA PERANGKAT DAERAH	REALISASI CAPAIAN RENJA PERANGKAT DAERAH TAHUN 2024	PRAKIRAAN CAPAIAN TARGET RENJA PERANGKAT DAERAH	CAPAIAN KINERJA DAN KERANGKA PENDANAAN										KELOMPOK SASARAN	PRAKIRAAN MAJU RENCANA TAHUN 2027		PERANGKAT DAERAH PENANGGUNG JAWAB
							TARGET		PAGU INDIKATIF (Rp)			Bertambah/ Berkurang (10-12)	LOKASI	SUMBER DANA	PRIORITAS			TARGET	PAGU INDIKATIF (Rp)	
							SEBELUM	SESUDAH	RKPD 2026	APBD 2026	RKPD PERUBAHAN 2026				NASIONAL	DAERAH				
1	2	3	4	5	6	7	8	9	10	11	12	13	14	15	16	17	18	19	20	21
			Jumlah Dokumen Perencanaan Urusan Selain Renstra PD dan Renja PD yang disusun				13 Dokumen	13 Dokumen	2.012.500,00	337.500,00	337.500,00	-1.675.000,00	Kota Blitar, Semua Kecamatan, Semua Kel/Desa	PENDAPATAN BAGI HASIL	Memperkuat pembangunan sumber daya manusia (SDM), sains, teknologi, pendidikan, kesehatan, prestasi olahraga, kesetaraan gender, serta penguatan peran perempuan, pemuda (generasi milenial dan generasi Z), dan penyandang disabilitas.	1. Peningkatan kualitas Pendidikan dan Kesehatan 1. Peningkatan kualitas Pendidikan dan Kesehatan			2.000.000,00	DINAS KEPEMUDAAN DAN OLAH RAGA
	2.19.01.2.01.0013	Sinkronisasi dan Harmonisasi Pusat dan Daerah dalam Rangka Mendukung Target Pembangunan Nasional melalui Koordinasi Teknis Pembangunan																		
			Jumlah Berita Acara Hasil Sinkronisasi dan Harmonisasi Pusat dan Daerah dalam Rangka Mendukung Target Pembangunan Nasional melalui Koordinasi Teknis Pembangunan				1 Berita Acara	1 Berita Acara	996.200,00	24.800,00	24.800,00	-971.400,00	Kota Blitar, Semua Kecamatan, Semua Kel/Desa	PENDAPATAN BAGI HASIL	Memperkuat pembangunan sumber daya manusia (SDM), sains, teknologi, pendidikan, kesehatan, prestasi olahraga, kesetaraan gender, serta penguatan peran perempuan, pemuda (generasi milenial dan generasi Z), dan penyandang disabilitas.	1. Peningkatan kualitas Pendidikan dan Kesehatan 1. Peningkatan kualitas Pendidikan dan Kesehatan			1.000.000,00	DINAS KEPEMUDAAN DAN OLAH RAGA
	2.19.01.2.02	Administrasi Keuangan Perangkat Daerah	*Persentase pelayanan administrasi keuangan perangkat daerah sesuai standar*				100 %	100 %	2.562.277.575,00	2.511.306.175,00	2.258.906.175,00	-303.371.400,00			Memperkuat pembangunan sumber daya manusia (SDM), sains, teknologi, pendidikan, kesehatan, prestasi olahraga, kesetaraan gender, serta penguatan peran perempuan, pemuda (generasi milenial dan generasi Z), dan penyandang disabilitas.	1. Peningkatan kualitas Pendidikan dan Kesehatan 1. Peningkatan kualitas Pendidikan dan Kesehatan	ASN Dinas Kepemudaan dan Olahraga Kota Blitar		2.574.897.100,00	DINAS KEPEMUDAAN DAN OLAH RAGA
	2.19.01.2.02.0001	Penyediaan Gaji dan Tunjangan ASN																		
			Jumlah Orang yang Menerima Gaji dan Tunjangan ASN				234 Orang/ bulan	234 Orang/ bulan	2.561.281.375,00	2.511.281.375,00	2.258.881.375,00	-302.400.000,00	Kota Blitar, Semua Kecamatan, Semua Kel/Desa	DANA ALOKASI UMUM (DAU)	Memperkuat pembangunan sumber daya manusia (SDM), sains, teknologi, pendidikan, kesehatan, prestasi olahraga, kesetaraan gender, serta penguatan peran perempuan, pemuda (generasi milenial dan generasi Z), dan penyandang disabilitas.	1. Peningkatan kualitas Pendidikan dan Kesehatan 1. Peningkatan kualitas Pendidikan dan Kesehatan			2.573.897.100,00	DINAS KEPEMUDAAN DAN OLAH RAGA
	2.19.01.2.02.0007	Koordinasi dan Penyusunan Laporan Keuangan Bulanan/ Triwulanan/ Semesteran SKPD																		
			Jumlah Laporan Keuangan Bulanan/ Triwulanan/ Semesteran SKPD dan Laporan Koordinasi Penyusunan Laporan Keuangan Bulanan/Triwulanan/Semesteran SKPD				12 Laporan	12 Laporan	996.200,00	24.800,00	24.800,00	-971.400,00	Kota Blitar, Semua Kecamatan, Semua Kel/Desa	PENDAPATAN BAGI HASIL	Memperkuat pembangunan sumber daya manusia (SDM), sains, teknologi, pendidikan, kesehatan, prestasi olahraga, kesetaraan gender, serta penguatan peran perempuan, pemuda (generasi milenial dan generasi Z), dan penyandang disabilitas.	1. Peningkatan kualitas Pendidikan dan Kesehatan 1. Peningkatan kualitas Pendidikan dan Kesehatan			1.000.000,00	DINAS KEPEMUDAAN DAN OLAH RAGA

NO	KODE	URUSAN / BIDANG URUSAN / PROGRAM / OUTCOME / KEGIATAN / SUB KEGIATAN	INDIKATOR PROGRAM / KEGIATAN / SUB KEGIATAN	TARGET AKHIR PERIODE RENSTRA PERANGKAT DAERAH	REALISASI CAPAIAN RENJA PERANGKAT DAERAH TAHUN 2024	PRAKIRAAN CAPAIAN TARGET RENJA PERANGKAT DAERAH	CAPAIAN KINERJA DAN KERANGKA PENDANAAN										KELOMPOK SASARAN	PRAKIRAAN MAJU RENCANA TAHUN 2027		PERANGKAT DAERAH PENANGGUNG JAWAB
							TARGET		PAGU INDIKATIF (Rp)			Bertambah/ Berkurang (10-12)	LOKASI	SUMBER DANA	PRIORITAS			TARGET	PAGU INDIKATIF (Rp)	
							SEBELUM	SESUDAH	RKPD 2026	APBD 2026	RKPD PERUBAHAN 2026				NASIONAL	DAERAH				
1	2	3	4	5	6	7	8	9	10	11	12	13	14	15	16	17	18	19	20	21
	2.19.01.2.03	Administrasi Barang Milik Daerah pada Perangkat Daerah	*Persentase pelayanan administrasi Barang Milik Daerah Perangkat Daerah sesuai standar*				100 %	100 %	2.012.500,00	24.800,00	24.800,00	-1.987.700,00			Memperkuat pembangunan sumber daya manusia (SDM), sains, teknologi, pendidikan, kesehatan, prestasi olahraga, kesetaraan gender, serta penguatan peran perempuan, pemuda (generasi milenial dan generasi Z), dan penyandang disabilitas.	1. Peningkatan kualitas Pendidikan dan Kesehatan 1. Peningkatan kualitas Pendidikan dan Kesehatan	ASN Dinas Kepemudaan dan Olahraga Kota Blitar		2.000.000,00	DINAS KEPEMUDAAN DAN OLAH RAGA
	2.19.01.2.03.0006	Penatausahaan Barang Milik Daerah pada SKPD																		
			Jumlah Laporan Penatausahaan Barang Milik Daerah pada SKPD				2 Laporan	2 Laporan	2.012.500,00	24.800,00	24.800,00	-1.987.700,00	Kota Blitar, Semua Kecamatan, Semua Kel/Desa	PENDAPATAN BAGI HASIL	Memperkuat pembangunan sumber daya manusia (SDM), sains, teknologi, pendidikan, kesehatan, prestasi olahraga, kesetaraan gender, serta penguatan peran perempuan, pemuda (generasi milenial dan generasi Z), dan penyandang disabilitas.	1. Peningkatan kualitas Pendidikan dan Kesehatan 1. Peningkatan kualitas Pendidikan dan Kesehatan			2.000.000,00	DINAS KEPEMUDAAN DAN OLAH RAGA
	2.19.01.2.04	Administrasi Pendapatan Daerah Kewenangan Perangkat Daerah	*Persentase pelayanan administrasi Pendapatan Daerah kewenangan Perangkat Daerah*				100 %	100 %	2.012.500,00	24.800,00	24.800,00	-1.987.700,00			Memperkuat pembangunan sumber daya manusia (SDM), sains, teknologi, pendidikan, kesehatan, prestasi olahraga, kesetaraan gender, serta penguatan peran perempuan, pemuda (generasi milenial dan generasi Z), dan penyandang disabilitas.	1. Peningkatan kualitas Pendidikan dan Kesehatan 1. Peningkatan kualitas Pendidikan dan Kesehatan	ASN Dinas Kepemudaan dan Olahraga Kota Blitar		2.000.000,00	DINAS KEPEMUDAAN DAN OLAH RAGA
	2.19.01.2.04.0007	Pelaporan Pengelolaan Retribusi Daerah																		
			Jumlah Laporan Pengelolaan Retribusi Daerah				12 Dokumen	12 Dokumen	2.012.500,00	24.800,00	24.800,00	-1.987.700,00	Kota Blitar, Semua Kecamatan, Semua Kel/Desa	PENDAPATAN BAGI HASIL	Memperkuat pembangunan sumber daya manusia (SDM), sains, teknologi, pendidikan, kesehatan, prestasi olahraga, kesetaraan gender, serta penguatan peran perempuan, pemuda (generasi milenial dan generasi Z), dan penyandang disabilitas.	1. Peningkatan kualitas Pendidikan dan Kesehatan 1. Peningkatan kualitas Pendidikan dan Kesehatan			2.000.000,00	DINAS KEPEMUDAAN DAN OLAH RAGA
	2.19.01.2.05	Administrasi Kepegawaian Perangkat Daerah	*Persentase pelayanan administrasi kepegawaian perangkat daerah yang sesuai standar*				100 %	100 %	62.700.300,00	40.138.300,00	40.138.300,00	-22.562.000,00			Memperkuat pembangunan sumber daya manusia (SDM), sains, teknologi, pendidikan, kesehatan, prestasi olahraga, kesetaraan gender, serta penguatan peran perempuan, pemuda (generasi milenial dan generasi Z), dan penyandang disabilitas.	1. Peningkatan kualitas Pendidikan dan Kesehatan 1. Peningkatan kualitas Pendidikan dan Kesehatan	ASN Dinas Kepemudaan dan Olahraga Kota Blitar		60.000.000,00	DINAS KEPEMUDAAN DAN OLAH RAGA
	2.19.01.2.05.0002	Pengadaan Pakaian Dinas beserta Atribut Kelengkapannya																		

NO	KODE	URUSAN / BIDANG URUSAN / PROGRAM / OUTCOME / KEGIATAN / SUB KEGIATAN	INDIKATOR PROGRAM / KEGIATAN / SUB KEGIATAN	TARGET AKHIR PERIODE RENSTRA PERANGKAT DAERAH	REALISASI CAPAIAN RENJA PERANGKAT DAERAH TAHUN 2024	PRAKIRAAN CAPAIAN TARGET RENJA PERANGKAT DAERAH	CAPAIAN KINERJA DAN KERANGKA PENDANAAN										KELOMPOK SASARAN	PRAKIRAAN MAJU RENCANA TAHUN 2027		PERANGKAT DAERAH PENANGGUNG JAWAB
							TARGET		PAGU INDIKATIF (Rp)			Bertambah/ Berkurang (10-12)	LOKASI	SUMBER DANA	PRIORITAS			TARGET	PAGU INDIKATIF (Rp)	
							SEBELUM	SESUDAH	RKPD 2026	APBD 2026	RKPD PERUBAHAN 2026				NASIONAL	DAERAH				
1	2	3	4	5	6	7	8	9	10	11	12	13	14	15	16	17	18	19	20	21
			Jumlah Paket Pakaian Dinas beserta Atribut Kelengkapan				1 Paket	1 Paket	10.250.000,00	0,00	0,00	-10.250.000,00	Kota Blitar, Semua Kecamatan, Semua Kel/Desa	PENDAPATAN BAGI HASIL	Memperkuat pembangunan sumber daya manusia (SDM), sains, teknologi, pendidikan, kesehatan, prestasi olahraga, kesetaraan gender, serta penguatan peran perempuan, pemuda (generasi milenial dan generasi Z), dan penyandang disabilitas.	1. Peningkatan kualitas Pendidikan dan Kesehatan 1. Peningkatan kualitas Pendidikan dan Kesehatan			10.000.000,00	DINAS KEPEMUDAAN DAN OLAH RAGA
	2.19.01.2.05.0010	Sosialisasi Peraturan Perundang-Undangan																		
			Jumlah Orang yang Mengikuti Sosialisasi Peraturan Perundang-Undangan				60 Orang	60 Orang	52.450.300,00	40.138.300,00	40.138.300,00	-12.312.000,00	Kota Blitar, Semua Kecamatan, Semua Kel/Desa	PENDAPATAN BAGI HASIL	Memperkuat pembangunan sumber daya manusia (SDM), sains, teknologi, pendidikan, kesehatan, prestasi olahraga, kesetaraan gender, serta penguatan peran perempuan, pemuda (generasi milenial dan generasi Z), dan penyandang disabilitas.	1. Peningkatan kualitas Pendidikan dan Kesehatan 1. Peningkatan kualitas Pendidikan dan Kesehatan			50.000.000,00	DINAS KEPEMUDAAN DAN OLAH RAGA
	2.19.01.2.06	Administrasi Umum Perangkat Daerah	*Persentase ketersediaan administrasi umum perangkat daerah sesuai standar*				100 %	100 %	284.754.000,00	204.147.300,00	215.403.340,00	-69.350.660,00			Memperkuat pembangunan sumber daya manusia (SDM), sains, teknologi, pendidikan, kesehatan, prestasi olahraga, kesetaraan gender, serta penguatan peran perempuan, pemuda (generasi milenial dan generasi Z), dan penyandang disabilitas.	1. Peningkatan kualitas Pendidikan dan Kesehatan 1. Peningkatan kualitas Pendidikan dan Kesehatan	ASN Dinas Kepemudaan dan Olahraga Kota Blitar		339.000.000,00	DINAS KEPEMUDAAN DAN OLAH RAGA
	2.19.01.2.06.0001	Penyediaan Komponen Instalasi Listrik/Penerangan Bangunan Kantor																		
			Jumlah Paket Komponen Instalasi Listrik/Penerangan Bangunan Kantor yang Disediakan				5 Paket	5 Paket	5.001.000,00	5.001.000,00	5.001.000,00	0,00	Kota Blitar, Semua Kecamatan, Semua Kel/Desa	PENDAPATAN BAGI HASIL	Memperkuat pembangunan sumber daya manusia (SDM), sains, teknologi, pendidikan, kesehatan, prestasi olahraga, kesetaraan gender, serta penguatan peran perempuan, pemuda (generasi milenial dan generasi Z), dan penyandang disabilitas.	1. Peningkatan kualitas Pendidikan dan Kesehatan 1. Peningkatan kualitas Pendidikan dan Kesehatan			5.000.000,00	DINAS KEPEMUDAAN DAN OLAH RAGA
	2.19.01.2.06.0002	Penyediaan Peralatan dan Perlengkapan Kantor																		
			Jumlah Paket Peralatan dan Perlengkapan Kantor yang Disediakan				5 Paket	5 Paket	29.001.200,00	29.001.200,00	29.001.200,00	0,00	Kota Blitar, Semua Kecamatan, Semua Kel/Desa	PENDAPATAN BAGI HASIL	Memperkuat pembangunan sumber daya manusia (SDM), sains, teknologi, pendidikan, kesehatan, prestasi olahraga, kesetaraan gender, serta penguatan peran perempuan, pemuda (generasi milenial dan generasi Z), dan penyandang disabilitas.	1. Peningkatan kualitas Pendidikan dan Kesehatan 1. Peningkatan kualitas Pendidikan dan Kesehatan			29.000.000,00	DINAS KEPEMUDAAN DAN OLAH RAGA
	2.19.01.2.06.0003	Penyediaan Peralatan Rumah Tangga																		

NO	KODE	URUSAN / BIDANG URUSAN / PROGRAM / OUTCOME / KEGIATAN / SUB KEGIATAN	INDIKATOR PROGRAM / KEGIATAN / SUB KEGIATAN	TARGET AKHIR PERIODE RENSTRA PERANGKAT DAERAH	REALISASI CAPAIAN RENJA PERANGKAT DAERAH TAHUN 2024	PRAKIRAAN CAPAIAN TARGET RENJA PERANGKAT DAERAH	CAPAIAN KINERJA DAN KERANGKA PENDANAAN										KELOMPOK SASARAN	PRAKIRAAN MAJU RENCANA TAHUN 2027		PERANGKAT DAERAH PENANGGUNG JAWAB
							TARGET		PAGU INDIKATIF (Rp)			Bertambah/ Berkurang (10-12)	LOKASI	SUMBER DANA	PRIORITAS			TARGET	PAGU INDIKATIF (Rp)	
							SEBELUM	SESUDAH	RKPD 2026	APBD 2026	RKPD PERUBAHAN 2026				NASIONAL	DAERAH				
1	2	3	4	5	6	7	8	9	10	11	12	13	14	15	16	17	18	19	20	21
			Jumlah Paket Peralatan Rumah Tangga yang Disediakan				5 Paket	5 Paket	49.994.100,00	27.451.300,00	27.451.300,00	-22.542.800,00	Kota Blitar, Semua Kecamatan, Semua Kel/Desa	PENDAPATAN BAGI HASIL	Memperkuat pembangunan sumber daya manusia (SDM), sains, teknologi, pendidikan, kesehatan, prestasi olahraga, kesetaraan gender, serta penguatan peran perempuan, pemuda (generasi milenial dan generasi Z), dan penyandang disabilitas.	1. Peningkatan kualitas Pendidikan dan Kesehatan 1. Peningkatan kualitas Pendidikan dan Kesehatan			50.000.000,00	DINAS KEPEMUDAAN DAN OLAH RAGA
	2.19.01.2.06.0004	Penyediaan Bahan Logistik Kantor																		
			Jumlah Paket Bahan Logistik Kantor yang Disediakan				8 Paket	8 Paket	49.988.800,00	35.178.000,00	35.178.000,00	-14.810.800,00	Kota Blitar, Semua Kecamatan, Semua Kel/Desa	PENDAPATAN BAGI HASIL	Memperkuat pembangunan sumber daya manusia (SDM), sains, teknologi, pendidikan, kesehatan, prestasi olahraga, kesetaraan gender, serta penguatan peran perempuan, pemuda (generasi milenial dan generasi Z), dan penyandang disabilitas.	1. Peningkatan kualitas Pendidikan dan Kesehatan 1. Peningkatan kualitas Pendidikan dan Kesehatan			50.000.000,00	DINAS KEPEMUDAAN DAN OLAH RAGA
	2.19.01.2.06.0005	Penyediaan Barang Cetakan dan Penggandaan																		
			Jumlah Paket Barang Cetakan dan Penggandaan yang Disediakan				1 Paket	1 Paket	25.000.100,00	10.093.600,00	10.093.600,00	-14.906.500,00	Kota Blitar, Semua Kecamatan, Semua Kel/Desa	PENDAPATAN BAGI HASIL	Memperkuat pembangunan sumber daya manusia (SDM), sains, teknologi, pendidikan, kesehatan, prestasi olahraga, kesetaraan gender, serta penguatan peran perempuan, pemuda (generasi milenial dan generasi Z), dan penyandang disabilitas.	1. Peningkatan kualitas Pendidikan dan Kesehatan 1. Peningkatan kualitas Pendidikan dan Kesehatan			25.000.000,00	DINAS KEPEMUDAAN DAN OLAH RAGA
	2.19.01.2.06.0006	Penyediaan Bahan Bacaan dan Peraturan Perundang-undangan																		
			Jumlah Dokumen Bahan Bacaan dan Peraturan Perundang-Undangan yang Disediakan				12 Dokumen	12 Dokumen	2.754.000,00	2.754.000,00	2.754.000,00	0,00	Kota Blitar, Semua Kecamatan, Semua Kel/Desa	PENDAPATAN BAGI HASIL	Memperkuat pembangunan sumber daya manusia (SDM), sains, teknologi, pendidikan, kesehatan, prestasi olahraga, kesetaraan gender, serta penguatan peran perempuan, pemuda (generasi milenial dan generasi Z), dan penyandang disabilitas.	1. Peningkatan kualitas Pendidikan dan Kesehatan 1. Peningkatan kualitas Pendidikan dan Kesehatan			2.700.000,00	DINAS KEPEMUDAAN DAN OLAH RAGA
	2.19.01.2.06.0009	Penyelenggaraan Rapat Koordinasi dan Konsultasi SKPD																		
			Jumlah Laporan Penyelenggaraan Rapat Koordinasi dan Konsultasi SKPD				12 Laporan	12 Laporan	119.999.200,00	92.624.000,00	103.880.040,00	-16.119.160,00	Kota Blitar, Semua Kecamatan, Semua Kel/Desa	PENDAPATAN BAGI HASIL	Memperkuat pembangunan sumber daya manusia (SDM), sains, teknologi, pendidikan, kesehatan, prestasi olahraga, kesetaraan gender, serta penguatan peran perempuan, pemuda (generasi milenial dan generasi Z), dan penyandang disabilitas.	1. Peningkatan kualitas Pendidikan dan Kesehatan 1. Peningkatan kualitas Pendidikan dan Kesehatan			174.300.000,00	DINAS KEPEMUDAAN DAN OLAH RAGA
	2.19.01.2.06.0010	Penatausahaan Arsip Dinamis pada SKPD																		

NO	KODE	URUSAN / BIDANG URUSAN / PROGRAM / OUTCOME / KEGIATAN / SUB KEGIATAN	INDIKATOR PROGRAM / KEGIATAN / SUB KEGIATAN	TARGET AKHIR PERIODE RENSTRA PERANGKAT DAERAH	REALISASI CAPAIAN RENJA PERANGKAT DAERAH TAHUN 2024	PRAKIRAAN CAPAIAN TARGET RENJA PERANGKAT DAERAH	CAPAIAN KINERJA DAN KERANGKA PENDANAAN										KELOMPOK SASARAN	PRAKIRAAN MAJU RENCANA TAHUN 2027		PERANGKAT DAERAH PENANGGUNG JAWAB
							TARGET		PAGU INDIKATIF (Rp)			Bertambah/ Berkurang (10-12)	LOKASI	SUMBER DANA	PRIORITAS			TARGET	PAGU INDIKATIF (Rp)	
							SEBELUM	SESUDAH	RKPD 2026	APBD 2026	RKPD PERUBAHAN 2026				NASIONAL	DAERAH				
1	2	3	4	5	6	7	8	9	10	11	12	13	14	15	16	17	18	19	20	21
			Jumlah Dokumen Penatausahaan Arsip Dinamis pada SKPD				4 Dokumen	4 Dokumen	2.019.400,00	2.019.400,00	2.019.400,00	0,00	Kota Blitar, Semua Kecamatan, Semua Kel/Desa	PENDAPATAN BAGI HASIL	Memperkuat pembangunan sumber daya manusia (SDM), sains, teknologi, pendidikan, kesehatan, prestasi olahraga, kesetaraan gender, serta penguatan peran perempuan, pemuda (generasi milenial dan generasi Z), dan penyandang disabilitas.	1. Peningkatan kualitas Pendidikan dan Kesehatan 1. Peningkatan kualitas Pendidikan dan Kesehatan			2.000.000,00	DINAS KEPEMUDAAN DAN OLAH RAGA
	2.19.01.2.06.0011	Dukungan Pelaksanaan Sistem Pemerintahan Berbasis Elektronik pada SKPD																		
			Jumlah Dokumen Dukungan Pelaksanaan Sistem Pemerintahan Berbasis Elektronik pada SKPD				1 Dokumen	1 Dokumen	996.200,00	24.800,00	24.800,00	-971.400,00	Kota Blitar, Semua Kecamatan, Semua Kel/Desa	PENDAPATAN BAGI HASIL	Memperkuat pembangunan sumber daya manusia (SDM), sains, teknologi, pendidikan, kesehatan, prestasi olahraga, kesetaraan gender, serta penguatan peran perempuan, pemuda (generasi milenial dan generasi Z), dan penyandang disabilitas.	1. Peningkatan kualitas Pendidikan dan Kesehatan 1. Peningkatan kualitas Pendidikan dan Kesehatan			1.000.000,00	DINAS KEPEMUDAAN DAN OLAH RAGA
	2.19.01.2.07	Pengadaan Barang Milik Daerah Penunjang Urusan Pemerintah Daerah	*Persentase Penyediaan Barang Milik Daerah Penunjang Urusan sesuai kebutuhan*				100 %	100 %	1.779.000,00	1.632.000,00	1.632.000,00	-147.000,00			Memperkuat pembangunan sumber daya manusia (SDM), sains, teknologi, pendidikan, kesehatan, prestasi olahraga, kesetaraan gender, serta penguatan peran perempuan, pemuda (generasi milenial dan generasi Z), dan penyandang disabilitas.	1. Peningkatan kualitas Pendidikan dan Kesehatan 1. Peningkatan kualitas Pendidikan dan Kesehatan	ASN Dinas Kepemudaan dan Olahraga Kota Blitar		2.000.000,00	DINAS KEPEMUDAAN DAN OLAH RAGA
	2.19.01.2.07.0005	Pengadaan Mebel																		
			Jumlah Paket Mebel yang Disediakan				1 Unit	1 Unit	0,00	0,00	0,00	0,00	Kota Blitar, Semua Kecamatan, Semua Kel/Desa	PENDAPATAN BAGI HASIL	Memperkuat pembangunan sumber daya manusia (SDM), sains, teknologi, pendidikan, kesehatan, prestasi olahraga, kesetaraan gender, serta penguatan peran perempuan, pemuda (generasi milenial dan generasi Z), dan penyandang disabilitas.	1. Peningkatan kualitas Pendidikan dan Kesehatan 1. Peningkatan kualitas Pendidikan dan Kesehatan			0,00	DINAS KEPEMUDAAN DAN OLAH RAGA
	2.19.01.2.07.0006	Pengadaan Peralatan dan Mesin Lainnya																		
			Jumlah Unit Peralatan dan Mesin Lainnya yang Disediakan				3 Unit	3 Unit	1.779.000,00	1.632.000,00	1.632.000,00	-147.000,00	Kota Blitar, Semua Kecamatan, Semua Kel/Desa	PENDAPATAN BAGI HASIL	Memperkuat pembangunan sumber daya manusia (SDM), sains, teknologi, pendidikan, kesehatan, prestasi olahraga, kesetaraan gender, serta penguatan peran perempuan, pemuda (generasi milenial dan generasi Z), dan penyandang disabilitas.	1. Peningkatan kualitas Pendidikan dan Kesehatan 1. Peningkatan kualitas Pendidikan dan Kesehatan			2.000.000,00	DINAS KEPEMUDAAN DAN OLAH RAGA

NO	KODE	URUSAN / BIDANG URUSAN / PROGRAM / OUTCOME / KEGIATAN / SUB KEGIATAN	INDIKATOR PROGRAM / KEGIATAN / SUB KEGIATAN	TARGET AKHIR PERIODE RENSTRA PERANGKAT DAERAH	REALISASI CAPAIAN RENJA PERANGKAT DAERAH TAHUN 2024	PRAKIRAAN CAPAIAN TARGET RENJA PERANGKAT DAERAH	CAPAIAN KINERJA DAN KERANGKA PENDANAAN										KELOMPOK SASARAN	PRAKIRAAN MAJU RENCANA TAHUN 2027		PERANGKAT DAERAH PENANGGUNG JAWAB
							TARGET		PAGU INDIKATIF (Rp)			Bertambah/ Berkurang (10-12)	LOKASI	SUMBER DANA	PRIORITAS			TARGET	PAGU INDIKATIF (Rp)	
							SEBELUM	SESUDAH	RKPD 2026	APBD 2026	RKPD PERUBAHAN 2026				NASIONAL	DAERAH				
1	2	3	4	5	6	7	8	9	10	11	12	13	14	15	16	17	18	19	20	21
	2.19.01.2.08	Penyediaan Jasa Penunjang Urusan Pemerintahan Daerah	*Persentase penyediaan jasa penunjang urusan sesuai standar*				100 %	100 %	2.007.405.900,00	2.005.263.900,00	1.865.263.900,00	-142.142.000,00			Memperkuat pembangunan sumber daya manusia (SDM), sains, teknologi, pendidikan, kesehatan, prestasi olahraga, kesetaraan gender, serta penguatan peran perempuan, pemuda (generasi milenial dan generasi Z), dan penyandang disabilitas.	1. Peningkatan kualitas Pendidikan dan Kesehatan 1. Peningkatan kualitas Pendidikan dan Kesehatan	ASN Dinas Kepemudaan dan Olahraga Kota Blitar		1.950.000.000,00	DINAS KEPEMUDAAN DAN OLAH RAGA
	2.19.01.2.08.0002	Penyediaan Jasa Komunikasi, Sumber Daya Air dan Listrik																		
			Jumlah Laporan Penyediaan Jasa Komunikasi, Sumber Daya Air dan Listrik yang Disediakan				36 Laporan	36 Laporan	200.000.900,00	200.000.900,00	230.000.900,00	30.000.000,00	Kota Blitar, Semua Kecamatan, Semua Kel/Desa	PENDAPATAN BAGI HASIL	Memperkuat pembangunan sumber daya manusia (SDM), sains, teknologi, pendidikan, kesehatan, prestasi olahraga, kesetaraan gender, serta penguatan peran perempuan, pemuda (generasi milenial dan generasi Z), dan penyandang disabilitas.	1. Peningkatan kualitas Pendidikan dan Kesehatan 1. Peningkatan kualitas Pendidikan dan Kesehatan			200.000.000,00	DINAS KEPEMUDAAN DAN OLAH RAGA
	2.19.01.2.08.0004	Penyediaan Jasa Pelayanan Umum Kantor																		
			Jumlah Laporan Penyediaan Jasa Pelayanan Umum Kantor yang Disediakan				72 Laporan	72 Laporan	1.807.405.000,00	1.805.263.000,00	1.635.263.000,00	-172.142.000,00	Kota Blitar, Semua Kecamatan, Semua Kel/Desa	PENDAPATAN BAGI HASIL	Memperkuat pembangunan sumber daya manusia (SDM), sains, teknologi, pendidikan, kesehatan, prestasi olahraga, kesetaraan gender, serta penguatan peran perempuan, pemuda (generasi milenial dan generasi Z), dan penyandang disabilitas.	1. Peningkatan kualitas Pendidikan dan Kesehatan 1. Peningkatan kualitas Pendidikan dan Kesehatan			1.750.000.000,00	DINAS KEPEMUDAAN DAN OLAH RAGA
	2.19.01.2.09	Pemeliharaan Barang Milik Daerah Penunjang Urusan Pemerintahan Daerah	*Persentase Barang Milik Daerah yang terpelihara sesuai kebutuhan*				100 %	100 %	160.017.300,00	125.918.700,00	125.918.700,00	-34.098.600,00			Memperkuat pembangunan sumber daya manusia (SDM), sains, teknologi, pendidikan, kesehatan, prestasi olahraga, kesetaraan gender, serta penguatan peran perempuan, pemuda (generasi milenial dan generasi Z), dan penyandang disabilitas.	1. Peningkatan kualitas Pendidikan dan Kesehatan 1. Peningkatan kualitas Pendidikan dan Kesehatan	ASN Dinas Kepemudaan dan Olahraga Kota Blitar		130.000.000,00	DINAS KEPEMUDAAN DAN OLAH RAGA
	2.19.01.2.09.0001	Penyediaan Jasa Pemeliharaan, Biaya Pemeliharaan, dan Pajak Kendaraan Perorangan Dinas atau Kendaraan Dinas Jabatan																		
			Jumlah Kendaraan Perorangan Dinas atau Kendaraan Dinas Jabatan yang Dipelihara dan dibayarkan Pajaknya				1 Unit	1 Unit	50.003.800,00	50.003.800,00	50.003.800,00	0,00	Kota Blitar, Semua Kecamatan, Semua Kel/Desa	PENDAPATAN BAGI HASIL	Memperkuat pembangunan sumber daya manusia (SDM), sains, teknologi, pendidikan, kesehatan, prestasi olahraga, kesetaraan gender, serta penguatan peran perempuan, pemuda (generasi milenial dan generasi Z), dan penyandang disabilitas.	1. Peningkatan kualitas Pendidikan dan Kesehatan 1. Peningkatan kualitas Pendidikan dan Kesehatan			50.000.000,00	DINAS KEPEMUDAAN DAN OLAH RAGA
	2.19.01.2.09.0002	Penyediaan Jasa Pemeliharaan, Biaya Pemeliharaan, Pajak dan Perizinan Kendaraan Dinas Operasional atau Lapangan																		

NO	KODE	URUSAN / BIDANG URUSAN / PROGRAM / OUTCOME / KEGIATAN / SUB KEGIATAN	INDIKATOR PROGRAM / KEGIATAN / SUB KEGIATAN	TARGET AKHIR PERIODE RENSTRA PERANGKAT DAERAH	REALISASI CAPAIAN RENJA PERANGKAT DAERAH TAHUN 2024	PRAKIRAAN CAPAIAN TARGET RENJA PERANGKAT DAERAH	CAPAIAN KINERJA DAN KERANGKA PENDANAAN										KELOMPOK SASARAN	PRAKIRAAN MAJU RENCANA TAHUN 2027		PERANGKAT DAERAH PENANGGUNG JAWAB
							TARGET		PAGU INDIKATIF (Rp)			Bertambah/ Berkurang (10-12)	LOKASI	SUMBER DANA	PRIORITAS			TARGET	PAGU INDIKATIF (Rp)	
							SEBELUM	SESUDAH	RKPD 2026	APBD 2026	RKPD PERUBAHAN 2026				NASIONAL	DAERAH				
1	2	3	4	5	6	7	8	9	10	11	12	13	14	15	16	17	18	19	20	21
			Jumlah Kendaraan Dinas Operasional atau Lapangan yang Dipelihara dan dibayarkan Pajak dan Perizinannya				10 Unit	10 Unit	80.009.600,00	50.979.800,00	50.979.800,00	-29.029.800,00	Kota Blitar, Semua Kecamatan, Semua Kel/Desa	PENDAPATAN BAGI HASIL	Memperkuat pembangunan sumber daya manusia (SDM), sains, teknologi, pendidikan, kesehatan, prestasi olahraga, kesetaraan gender, serta penguatan peran perempuan, pemuda (generasi milenial dan generasi Z), dan penyandang disabilitas.	1. Peningkatan kualitas Pendidikan dan Kesehatan 1. Peningkatan kualitas Pendidikan dan Kesehatan			50.000.000,00	DINAS KEPEMUDAAN DAN OLAH RAGA
	2.19.01.2.09.0006	Pemeliharaan Peralatan dan Mesin Lainnya																		
			Jumlah Peralatan dan Mesin Lainnya yang Dipelihara				46 Unit	46 Unit	30.003.900,00	24.935.100,00	24.935.100,00	-5.068.800,00	Kota Blitar, Semua Kecamatan, Semua Kel/Desa	PENDAPATAN BAGI HASIL	Memperkuat pembangunan sumber daya manusia (SDM), sains, teknologi, pendidikan, kesehatan, prestasi olahraga, kesetaraan gender, serta penguatan peran perempuan, pemuda (generasi milenial dan generasi Z), dan penyandang disabilitas.	1. Peningkatan kualitas Pendidikan dan Kesehatan 1. Peningkatan kualitas Pendidikan dan Kesehatan			30.000.000,00	DINAS KEPEMUDAAN DAN OLAH RAGA
2,	2.19.02	PROGRAM PENGEMBANGAN KAPASITAS DAYA SAING KEPEMUDAAN	Tingkat partisipasi pemuda dalam organisasi kepemudaan dan organisasi sosial kemasyarakatan Rasio Wirausaha Pemuda				53.22 10.04 % rasio	53.22 10.04 % rasio	2.842.358.000,00	1.711.416.500,00	1.688.900.700,00	1.381.642.000,00							4.224.000.000,00	
		[Meningkatnya daya saing kepemudaan]	Rasio Wirausaha Pemuda Tingkat Partisipasi pemuda dalam organisasi kepemudaan organisasial kemasyarakatan	10.25 54.57	51.56 9.34	51.56 9.61	-	-	2.842.358.000,00	1.711.416.500,00	1.688.900.700,00	-	-	-	-	-	-	52.19 9.74	4.224.000.000,00	-
	2.19.02.2.01	Penyadaran, Pemberdayaan, dan Pengembangan Pemuda dan Kepemudaan Terhadap Pemuda Pelopor Kabupaten/Kota, Wirausaha Muda Pemula, dan Pemuda Kader Kabupaten/Kota	*Jumlah Pemuda yang terjamin keberlanjutan pendidikan perguruan tingginya* *Jumlah Wirausaha Pemuda*				110 Orang 3526 Orang	110 Orang 3526 Orang	2.648.784.400,00	1.527.312.700,00	1.504.796.900,00	-1.143.987.500,00			Memperkuat pembangunan sumber daya manusia (SDM), sains, teknologi, pendidikan, kesehatan, prestasi olahraga, kesetaraan gender, serta penguatan peran perempuan, pemuda (generasi milenial dan generasi Z), dan penyandang disabilitas.	1. Peningkatan kualitas Pendidikan dan Kesehatan 1. Peningkatan kualitas Pendidikan dan Kesehatan	Pemuda dan Organisasi Kepemudaan se Kota Blitar		4.029.000.000,00	DINAS KEPEMUDAAN DAN OLAH RAGA
	2.19.02.2.01.0011	Koordinasi, Sinkronisasi, dan Penyelenggaraan Pengembangan Kewirausahaan Pemuda Bagi Wirausaha pemula Tingkat Kabupaten/kota																		
			Jumlah Wirausaha Muda Tingkat kabupaten/kota Yang Difasilitasi Pengembangan Kewirausahaan Pemuda				50 Orang	50 Orang	9.997.800,00	9.997.500,00	9.997.500,00	-300,00	Kota Blitar, Semua Kecamatan, Semua Kel/Desa	PENDAPATAN BAGI HASIL	Memperkuat pembangunan sumber daya manusia (SDM), sains, teknologi, pendidikan, kesehatan, prestasi olahraga, kesetaraan gender, serta penguatan peran perempuan, pemuda (generasi milenial dan generasi Z), dan penyandang disabilitas.	1. Peningkatan kualitas Pendidikan dan Kesehatan 1. Peningkatan kualitas Pendidikan dan Kesehatan			10.000.000,00	DINAS KEPEMUDAAN DAN OLAH RAGA
	2.19.02.2.01.0013	Koordinasi, Sinkronisasi dan Penyelenggaraan Pengembangan kepemimpinan pemuda tingkat kabupaten/kota																		

NO	KODE	URUSAN / BIDANG URUSAN / PROGRAM / OUTCOME / KEGIATAN / SUB KEGIATAN	INDIKATOR PROGRAM / KEGIATAN / SUB KEGIATAN	TARGET AKHIR PERIODE RENSTRA PERANGKAT DAERAH	REALISASI CAPAIAN RENJA PERANGKAT DAERAH TAHUN 2024	PRAKIRAAN CAPAIAN TARGET RENJA PERANGKAT DAERAH	CAPAIAN KINERJA DAN KERANGKA PENDANAAN										KELOMPOK SASARAN	PRAKIRAAN MAJU RENCANA TAHUN 2027		PERANGKAT DAERAH PENANGGUNG JAWAB
							TARGET		PAGU INDIKATIF (Rp)			Bertambah/ Berkurang (10-12)	LOKASI	SUMBER DANA	PRIORITAS			TARGET	PAGU INDIKATIF (Rp)	
							SEBELUM	SESUDAH	RKPD 2026	APBD 2026	RKPD PERUBAHAN 2026				NASIONAL	DAERAH				
1	2	3	4	5	6	7	8	9	10	11	12	13	14	15	16	17	18	19	20	21
			Jumlah Kab/Kot dengan Kepemimpinan dan Kepeloporan dan Kesukarelawanan Pemuda				3 Kegiatan	3 Kegiatan	131.351.200,00	121.151.200,00	120.587.400,00	-10.763.800,00	Kota Blitar, Semua Kecamatan, Semua Kel/Desa	PENDAPATAN BAGI HASIL	Memperkuat pembangunan sumber daya manusia (SDM), sains, teknologi, pendidikan, kesehatan, prestasi olahraga, kesetaraan gender, serta penguatan peran perempuan, pemuda (generasi milenial dan generasi Z), dan penyandang disabilitas.	1. Peningkatan kualitas Pendidikan dan Kesehatan 1. Peningkatan kualitas Pendidikan dan Kesehatan			280.000.000,00	DINAS KEPEMUDAAN DAN OLAH RAGA
	2.19.02.2.01.0014	Pelaksanaan koordinasi dan sinkronisasi Pemenuhan Hak Pemuda di tingkat kabupaten/kota																		
			Jumlah pemuda di tingkat kabupaten/kota yang haknya terpenuhi				310 Orang	310 Orang	2.497.442.600,00	1.387.821.200,00	1.373.856.200,00	-1.123.586.400,00	Kota Blitar, Semua Kecamatan, Semua Kel/Desa	PENDAPATAN BAGI HASIL	Memperkuat pembangunan sumber daya manusia (SDM), sains, teknologi, pendidikan, kesehatan, prestasi olahraga, kesetaraan gender, serta penguatan peran perempuan, pemuda (generasi milenial dan generasi Z), dan penyandang disabilitas.	1. Peningkatan kualitas Pendidikan dan Kesehatan 1. Peningkatan kualitas Pendidikan dan Kesehatan			3.729.000.000,00	DINAS KEPEMUDAAN DAN OLAH RAGA
	2.19.02.2.01.0015	Koordinasi, Sinkronisasi dan Penyelenggaraan Pengembangan Kepeloporan Pemuda bagi Pemuda Pelopor Tingkat Kabupaten/kota																		
			Jumlah Pemuda Pelopor Tingkat kabupaten/kota dari Seluruh Kabupaten/Kota yang difasilitasi dalam Pengembangan Kepeloporan Pemuda				10 Orang	10 Orang	9.992.800,00	8.342.800,00	355.800,00	-9.637.000,00	Kota Blitar, Semua Kecamatan, Semua Kel/Desa	PENDAPATAN BAGI HASIL	Memperkuat pembangunan sumber daya manusia (SDM), sains, teknologi, pendidikan, kesehatan, prestasi olahraga, kesetaraan gender, serta penguatan peran perempuan, pemuda (generasi milenial dan generasi Z), dan penyandang disabilitas.	1. Peningkatan kualitas Pendidikan dan Kesehatan 1. Peningkatan kualitas Pendidikan dan Kesehatan			10.000.000,00	DINAS KEPEMUDAAN DAN OLAH RAGA
	2.19.02.2.02	Pemberdayaan dan Pengembangan Organisasi Kepemudaan Tingkat Daerah Kabupaten/Kota	*Jumlah pemuda yg aktif dalam organisasi kepemudaan dan organisasi sosial kemasyarakatan*				31383 Orang	31383 Orang	193.573.600,00	184.103.800,00	184.103.800,00	-9.469.800,00			Memperkuat pembangunan sumber daya manusia (SDM), sains, teknologi, pendidikan, kesehatan, prestasi olahraga, kesetaraan gender, serta penguatan peran perempuan, pemuda (generasi milenial dan generasi Z), dan penyandang disabilitas.	1. Peningkatan kualitas Pendidikan dan Kesehatan 1. Peningkatan kualitas Pendidikan dan Kesehatan	Pemuda dan Organisasi Kepemudaan se Kota Blitar		195.000.000,00	DINAS KEPEMUDAAN DAN OLAH RAGA
	2.19.02.2.02.0004	Koordinasi, Sinkronisasi, dan penyelenggaraan Pemberdayaan organisasi kepemudaan melalui kemitraan berbasis peneguhan kemandirian ekonomi pemuda tingkat Kabupaten/Kota																		
			Jumlah organisasi kepemudaan yang difasilitasi dalam pengembangan organisasi kepemudaan tingkat kabupaten/kota				100 Orang	100 Orang	193.573.600,00	184.103.800,00	184.103.800,00	-9.469.800,00	Kota Blitar, Semua Kecamatan, Semua Kel/Desa	PENDAPATAN BAGI HASIL	Memperkuat pembangunan sumber daya manusia (SDM), sains, teknologi, pendidikan, kesehatan, prestasi olahraga, kesetaraan gender, serta penguatan peran perempuan, pemuda (generasi milenial dan generasi Z), dan penyandang disabilitas.	1. Peningkatan kualitas Pendidikan dan Kesehatan 1. Peningkatan kualitas Pendidikan dan Kesehatan			195.000.000,00	DINAS KEPEMUDAAN DAN OLAH RAGA
3,	2.19.03	PROGRAM PENGEMBANGAN KAPASITAS DAYA SAING KEOLAHRAGAAN	Persentase atlet yang masuk Pelatda Provinsi				12.50 %	12.50 %	4.640.041.263,00	15.235.397.730,00	7.846.871.490,00	19.651.447.906,00							24.291.489.169,00	

NO	KODE	URUSAN / BIDANG URUSAN / PROGRAM / OUTCOME / KEGIATAN / SUB KEGIATAN	INDIKATOR PROGRAM / KEGIATAN / SUB KEGIATAN	TARGET AKHIR PERIODE RENSTRA PERANGKAT DAERAH	REALISASI CAPAIAN RENJA PERANGKAT DAERAH TAHUN 2024	PRAKIRAAN CAPAIAN TARGET RENJA PERANGKAT DAERAH	CAPAIAN KINERJA DAN KERANGKA PENDANAAN										KELOMPOK SASARAN	PRAKIRAAN MAJU RENCANA TAHUN 2027		PERANGKAT DAERAH PENANGGUNG JAWAB
							TARGET		PAGU INDIKATIF (Rp)			Bertambah/ Berkurang (10-12)	LOKASI	SUMBER DANA	PRIORITAS			TARGET	PAGU INDIKATIF (Rp)	
							SEBELUM	SESUDAH	RKPD 2026	APBD 2026	RKPD PERUBAHAN 2026				NASIONAL	DAERAH				
1	2	3	4	5	6	7	8	9	10	11	12	13	14	15	16	17	18	19	20	21
		[Meningkatnya pembudayaan dan prestasi olah raga]	Persentase atlet yang masuk Pelatda Provinsi	37.50	-	-	-	-	4.640.041.263,00	15.235.397.730,00	7.846.871.490,00	-	-	-	-	-	-	12.50	24.291.489.169,00	-
	2.19.03.2.01	Pembinaan dan Pengembangan Olahraga Pendidikan pada Jenjang Pendidikan yang Menjadi Kewenangan Daerah Kabupaten/Kota	*Persentase sarana dan prasarana olahraga sesuai standar*				70 %	70 %	428.269.763,00	10.846.231.780,00	3.069.139.040,00	2.640.869.277,00			Memperkuat pembangunan sumber daya manusia (SDM), sains, teknologi, pendidikan, kesehatan, prestasi olahraga, kesetaraan gender, serta penguatan peran perempuan, pemuda (generasi milenial dan generasi Z), dan penyandang disabilitas.	1. Peningkatan kualitas Pendidikan dan Kesehatan 1. Peningkatan kualitas Pendidikan dan Kesehatan	Pegiat Olahraga dan Masyarakat se Kota Blitar		20.157.352.318,00	DINAS KEPEMUDAAN DAN OLAH RAGA
	2.19.03.2.01.0005	Koordinasi dan sinkronisasi penyediaan prasarana olahraga melalui perencanaan, pengadaan, pemanfaatan, pemeliharaan, dan pengawasan Prasarana Olahraga di tingkat kabupaten/kota																		
			Jumlah sarana dan prasarana olahraga di tingkat kabupaten/kota yang tersedia				10 Unit	10 Unit	428.269.763,00	10.846.231.780,00	3.069.139.040,00	2.640.869.277,00	Kota Blitar, Semua Kecamatan, Semua Kel/Desa	DANA BAGI HASIL (DBH)	Memperkuat pembangunan sumber daya manusia (SDM), sains, teknologi, pendidikan, kesehatan, prestasi olahraga, kesetaraan gender, serta penguatan peran perempuan, pemuda (generasi milenial dan generasi Z), dan penyandang disabilitas.	1. Peningkatan kualitas Pendidikan dan Kesehatan 1. Peningkatan kualitas Pendidikan dan Kesehatan			20.157.352.318,00	DINAS KEPEMUDAAN DAN OLAH RAGA
	2.19.03.2.02	Penyelenggaraan Kejuaraan Olahraga Tingkat Daerah Kabupaten/Kota	*Jumlah perolehan medali tingkat kota dan provinsi*				180 Medali	180 Medali	281.225.100,00	206.443.400,00	538.709.600,00	257.484.500,00			Memperkuat pembangunan sumber daya manusia (SDM), sains, teknologi, pendidikan, kesehatan, prestasi olahraga, kesetaraan gender, serta penguatan peran perempuan, pemuda (generasi milenial dan generasi Z), dan penyandang disabilitas.	1. Peningkatan kualitas Pendidikan dan Kesehatan 1. Peningkatan kualitas Pendidikan dan Kesehatan	Pegiat Olahraga dan Masyarakat se Kota Blitar		250.000.000,00	DINAS KEPEMUDAAN DAN OLAH RAGA
	2.19.03.2.02.0004	Penyelenggaraan Kejuaraan Olahraga Multi Event dan Single Event Tingkat Kabupaten/Kota																		
			Jumlah Kejuaraan Olahraga Multi Event dan Single Event Tingkat Kabupaten/Kota				2 Kegiatan	2 Kegiatan	181.245.400,00	130.547.800,00	130.547.800,00	-50.697.600,00	Kota Blitar, Semua Kecamatan, Semua Kel/Desa	PENDAPATAN BAGI HASIL	Memperkuat pembangunan sumber daya manusia (SDM), sains, teknologi, pendidikan, kesehatan, prestasi olahraga, kesetaraan gender, serta penguatan peran perempuan, pemuda (generasi milenial dan generasi Z), dan penyandang disabilitas.	1. Peningkatan kualitas Pendidikan dan Kesehatan 1. Peningkatan kualitas Pendidikan dan Kesehatan			150.000.000,00	DINAS KEPEMUDAAN DAN OLAH RAGA
	2.19.03.2.02.0006	Keikutsertaan anggota kontingen kabupaten/kota dalam Penyelenggaraan pekan dan kejuaraan olahraga																		
			Jumlah Peserta pada Penyelenggaraan Kejuaraan Tingkat kabupaten/kota				100 Orang	100 Orang	99.979.700,00	75.895.600,00	408.161.800,00	308.182.100,00	Kota Blitar, Semua Kecamatan, Semua Kel/Desa	PENDAPATAN BAGI HASIL	Memperkuat pembangunan sumber daya manusia (SDM), sains, teknologi, pendidikan, kesehatan, prestasi olahraga, kesetaraan gender, serta penguatan peran perempuan, pemuda (generasi milenial dan generasi Z), dan penyandang disabilitas.	1. Peningkatan kualitas Pendidikan dan Kesehatan 1. Peningkatan kualitas Pendidikan dan Kesehatan			100.000.000,00	DINAS KEPEMUDAAN DAN OLAH RAGA

NO	KODE	URUSAN / BIDANG URUSAN / PROGRAM / OUTCOME / KEGIATAN / SUB KEGIATAN	INDIKATOR PROGRAM / KEGIATAN / SUB KEGIATAN	TARGET AKHIR PERIODE RENSTRA PERANGKAT DAERAH	REALISASI CAPAIAN RENJA PERANGKAT DAERAH TAHUN 2024	PRAKIRAAN CAPAIAN TARGET RENJA PERANGKAT DAERAH	CAPAIAN KINERJA DAN KERANGKA PENDANAAN										KELOMPOK SASARAN	PRAKIRAAN MAJU RENCANA TAHUN 2027		PERANGKAT DAERAH PENANGGUNG JAWAB
							TARGET		PAGU INDIKATIF (Rp)			Bertambah/ Berkurang (10-12)	LOKASI	SUMBER DANA	PRIORITAS			TARGET	PAGU INDIKATIF (Rp)	
							SEBELUM	SESUDAH	RKPD 2026	APBD 2026	RKPD PERUBAHAN 2026				NASIONAL	DAERAH				
1	2	3	4	5	6	7	8	9	10	11	12	13	14	15	16	17	18	19	20	21
	2.19.03.2.03	Pembinaan dan Pengembangan Olahraga Prestasi Tingkat Daerah Provinsi	*Jumlah Atlet Muda Persentase cabang olahraga prestasi yang aktif dalam kejuaraan*				10 Orang 79.19 %	10 Orang 79.19 %	129.395.600,00	1.104.146.450,00	1.111.396.450,00	982.000.850,00			Memperkuat pembangunan sumber daya manusia (SDM), sains, teknologi, pendidikan, kesehatan, prestasi olahraga, kesetaraan gender, serta penguatan peran perempuan, pemuda (generasi milenial dan generasi Z), dan penyandang disabilitas.	1. Peningkatan kualitas Pendidikan dan Kesehatan 1. Peningkatan kualitas Pendidikan dan Kesehatan	Pegiat Olahraga dan Masyarakat se Kota Blitar		169.000.000,00	DINAS KEPEMUDAAN DAN OLAH RAGA
	2.19.03.2.03.0006	Seleksi Atlet Daerah																		
			Jumlah Atlet Daerah yang Diseleksi				50 Orang	50 Orang	44.944.000,00	537.350,00	537.350,00	-44.406.650,00	Kota Blitar, Semua Kecamatan, Semua Kel/Desa	PENDAPATAN BAGI HASIL	Memperkuat pembangunan sumber daya manusia (SDM), sains, teknologi, pendidikan, kesehatan, prestasi olahraga, kesetaraan gender, serta penguatan peran perempuan, pemuda (generasi milenial dan generasi Z), dan penyandang disabilitas.	1. Peningkatan kualitas Pendidikan dan Kesehatan 1. Peningkatan kualitas Pendidikan dan Kesehatan			50.000.000,00	DINAS KEPEMUDAAN DAN OLAH RAGA
	2.19.03.2.03.0007	Pemberian Penghargaan olahraga bagi yang berprestasi dan/atau berjasa dalam memajukan Olahraga																		
			Jumlah penerima Penghargaan olahraga				100 Orang	100 Orang	14.250.000,00	1.038.937.500,00	1.046.187.500,00	1.031.937.500,00	Kota Blitar, Semua Kecamatan, Semua Kel/Desa	PENDAPATAN BAGI HASIL	Memperkuat pembangunan sumber daya manusia (SDM), sains, teknologi, pendidikan, kesehatan, prestasi olahraga, kesetaraan gender, serta penguatan peran perempuan, pemuda (generasi milenial dan generasi Z), dan penyandang disabilitas.	1. Peningkatan kualitas Pendidikan dan Kesehatan 1. Peningkatan kualitas Pendidikan dan Kesehatan			49.000.000,00	DINAS KEPEMUDAAN DAN OLAH RAGA
	2.19.03.2.03.0008	Pemusatan Latihan Daerah yang terintegrasi dengan pengembangan Ilmu Pengetahuan dan Teknologi Keolahragaan (Sport Science)																		
			Jumlah Pemusatan Latihan Daerah yang terintegrasi dengan pengembangan Ilmu Pengetahuan dan Teknologi Keolahragaaan (Sport Science)				2 Pelatda	2 Pelatda	20.201.600,00	14.671.600,00	14.671.600,00	-5.530.000,00	Kota Blitar, Semua Kecamatan, Semua Kel/Desa	PENDAPATAN BAGI HASIL	Memperkuat pembangunan sumber daya manusia (SDM), sains, teknologi, pendidikan, kesehatan, prestasi olahraga, kesetaraan gender, serta penguatan peran perempuan, pemuda (generasi milenial dan generasi Z), dan penyandang disabilitas.	1. Peningkatan kualitas Pendidikan dan Kesehatan 1. Peningkatan kualitas Pendidikan dan Kesehatan			20.000.000,00	DINAS KEPEMUDAAN DAN OLAH RAGA
	2.19.03.2.03.0010	pembentukan dan Penyediaan sistem data Keolahragaan terpadu di kabupaten/kota																		
			Jumlah dokumen penyediaan data Keolahragaan terpadu di kabupaten/kota				1 Dokumen	1 Dokumen	50.000.000,00	50.000.000,00	50.000.000,00	0,00	Kota Blitar, Semua Kecamatan, Semua Kel/Desa	PENDAPATAN BAGI HASIL	Memperkuat pembangunan sumber daya manusia (SDM), sains, teknologi, pendidikan, kesehatan, prestasi olahraga, kesetaraan gender, serta penguatan peran perempuan, pemuda (generasi milenial dan generasi Z), dan penyandang disabilitas.	1. Peningkatan kualitas Pendidikan dan Kesehatan 1. Peningkatan kualitas Pendidikan dan Kesehatan			50.000.000,00	DINAS KEPEMUDAAN DAN OLAH RAGA

NO	KODE	URUSAN / BIDANG URUSAN / PROGRAM / OUTCOME / KEGIATAN / SUB KEGIATAN	INDIKATOR PROGRAM / KEGIATAN / SUB KEGIATAN	TARGET AKHIR PERIODE RENSTRA PERANGKAT DAERAH	REALISASI CAPAIAN RENJA PERANGKAT DAERAH TAHUN 2024	PRAKIRAAN CAPAIAN TARGET RENJA PERANGKAT DAERAH	CAPAIAN KINERJA DAN KERANGKA PENDANAAN										KELOMPOK SASARAN	PRAKIRAAN MAJU RENCANA TAHUN 2027		PERANGKAT DAERAH PENANGGUNG JAWAB
							TARGET		PAGU INDIKATIF (Rp)			Bertambah/ Berkurang (10-12)	LOKASI	SUMBER DANA	PRIORITAS			TARGET	PAGU INDIKATIF (Rp)	
							SEBELUM	SESUDAH	RKPD 2026	APBD 2026	RKPD PERUBAHAN 2026				NASIONAL	DAERAH				
1	2	3	4	5	6	7	8	9	10	11	12	13	14	15	16	17	18	19	20	21
	2.19.03.2.04	Pembinaan dan Pengembangan Organisasi Olahraga	*Persentase Organisasi Olahraga yang sesuai standar nasional*				100 %	100 %	3.600.000.000,00	2.900.000.000,00	2.900.000.000,00	-700.000.000,00			Memperkuat pembangunan sumber daya manusia (SDM), sains, teknologi, pendidikan, kesehatan, prestasi olahraga, kesetaraan gender, serta penguatan peran perempuan, pemuda (generasi milenial dan generasi Z), dan penyandang disabilitas.	1. Peningkatan kualitas Pendidikan dan Kesehatan 1. Peningkatan kualitas Pendidikan dan Kesehatan	Pegiat Olahraga dan Masyarakat se Kota Blitar		3.565.136.851,00	DINAS KEPEMUDAAN DAN OLAH RAGA
	2.19.03.2.04.0006	Peningkatan Kerja Sama Organisasi Keolahragaan Kabupaten/Kota dengan Lembaga Terkait																		
			Jumlah Dokumen Hasil Peningkatan Kerja Sama Organisasi Keolahragaan Kabupaten/Kota				3 Dokumen	3 Dokumen	0,00	0,00	0,00	0,00	-	PENDAPATAN BAGI HASIL	Memperkuat pembangunan sumber daya manusia (SDM), sains, teknologi, pendidikan, kesehatan, prestasi olahraga, kesetaraan gender, serta penguatan peran perempuan, pemuda (generasi milenial dan generasi Z), dan penyandang disabilitas.	1. Peningkatan kualitas Pendidikan dan Kesehatan 1. Peningkatan kualitas Pendidikan dan Kesehatan			0,00	DINAS KEPEMUDAAN DAN OLAH RAGA
	2.19.03.2.04.0006	Peningkatan Kerja Sama Organisasi Keolahragaan Kabupaten/Kota dengan Lembaga Terkait																		
			Jumlah Dokumen Hasil Peningkatan Kerja Sama Organisasi Keolahragaan Kabupaten/Kota				3 Dokumen	3 Dokumen	3.600.000.000,00	2.900.000.000,00	2.900.000.000,00	-700.000.000,00	Kota Blitar, Semua Kecamatan, Semua Kel/Desa	PENDAPATAN BAGI HASIL	Memperkuat pembangunan sumber daya manusia (SDM), sains, teknologi, pendidikan, kesehatan, prestasi olahraga, kesetaraan gender, serta penguatan peran perempuan, pemuda (generasi milenial dan generasi Z), dan penyandang disabilitas.	1. Peningkatan kualitas Pendidikan dan Kesehatan 1. Peningkatan kualitas Pendidikan dan Kesehatan			3.565.136.851,00	DINAS KEPEMUDAAN DAN OLAH RAGA
	2.19.03.2.05	Pembinaan dan Pengembangan Olahraga Rekreasi	*Persentase cabang olahraga rekreasi yang aktif dalam kejuaraan*				28.57 %	28.57 %	201.150.800,00	178.576.100,00	227.626.400,00	26.475.600,00			Memperkuat pembangunan sumber daya manusia (SDM), sains, teknologi, pendidikan, kesehatan, prestasi olahraga, kesetaraan gender, serta penguatan peran perempuan, pemuda (generasi milenial dan generasi Z), dan penyandang disabilitas.	1. Peningkatan kualitas Pendidikan dan Kesehatan 1. Peningkatan kualitas Pendidikan dan Kesehatan	Pegiat Olahraga dan Masyarakat se Kota Blitar		150.000.000,00	DINAS KEPEMUDAAN DAN OLAH RAGA
	2.19.03.2.05.0006	Pemberdayaan Perkumpulan Olahraga Rekreasi																		
			Jumlah Laporan Hasil Pembinaan dalam rangka Pemberdayaan Perkumpulan Olahraga Rekreasi				3 Laporan	3 Laporan	201.150.800,00	178.576.100,00	227.626.400,00	26.475.600,00	Kota Blitar, Semua Kecamatan, Semua Kel/Desa	PENDAPATAN BAGI HASIL	Memperkuat pembangunan sumber daya manusia (SDM), sains, teknologi, pendidikan, kesehatan, prestasi olahraga, kesetaraan gender, serta penguatan peran perempuan, pemuda (generasi milenial dan generasi Z), dan penyandang disabilitas.	1. Peningkatan kualitas Pendidikan dan Kesehatan 1. Peningkatan kualitas Pendidikan dan Kesehatan			150.000.000,00	DINAS KEPEMUDAAN DAN OLAH RAGA
		-	-	-	-	-	-	-	4.640.041.263,00	15.235.397.730,00	7.846.871.490,00	-	-	-	-	-	-	-	24.291.489.169,00	-
	2.19.03.2.05.0008	Pemanfaatan Olahraga Tradisional dalam Masyarakat																		

NO	KODE	URUSAN / BIDANG URUSAN / PROGRAM / OUTCOME / KEGIATAN / SUB KEGIATAN	INDIKATOR PROGRAM / KEGIATAN / SUB KEGIATAN	TARGET AKHIR PERIODE RENSTRA PERANGKAT DAERAH	REALISASI CAPAIAN RENJA PERANGKAT DAERAH TAHUN 2024	PRAKIRAAN CAPAIAN TARGET RENJA PERANGKAT DAERAH	CAPAIAN KINERJA DAN KERANGKA PENDANAAN										KELOMPOK SASARAN	PRAKIRAAN MAJU RENCANA TAHUN 2027		PERANGKAT DAERAH PENANGGUNG JAWAB
							TARGET		PAGU INDIKATIF (Rp)			Bertambah/ Berkurang (10-12)	LOKASI	SUMBER DANA	PRIORITAS			TARGET	PAGU INDIKATIF (Rp)	
							SEBELUM	SESUDAH	RKPD 2026	APBD 2026	RKPD PERUBAHAN 2026				NASIONAL	DAERAH				
1	2	3	4	5	6	7	8	9	10	11	12	13	14	15	16	17	18	19	20	21
			Jumlah Dokumen Hasil Penyelenggaraan Olahraga Tradisional di Masyarakat				2 Dokumen	2 Dokumen	0,00	0,00	0,00	0,00	Kota Blitar, Semua Kecamatan, Semua Kel/Desa	PENDAPATAN BAGI HASIL	Memperkuat pembangunan sumber daya manusia (SDM), sains, teknologi, pendidikan, kesehatan, prestasi olahraga, kesetaraan gender, serta penguatan peran perempuan, pemuda (generasi milenial dan generasi Z), dan penyandang disabilitas.	1. Peningkatan kualitas Pendidikan dan Kesehatan 1. Peningkatan kualitas Pendidikan dan Kesehatan			0,00	DINAS KEPEMUDAAN DAN OLAH RAGA
4,	2.19.04	PROGRAM PENGEMBANGAN KAPASITAS	Tingkat Partisipasi Masyarakat dalam Kepramukaan				57.55 %	33.95 %	319.997.800,00	330.247.800,00	342.433.800,00	2.200,00							320.000.000,00	
		[Meningkatnya kualitas kepramukaan]	Tingkat Partisipasi Masyarakat dalam Kepramukaan	37.20	-	-	-	-	319.997.800,00	330.247.800,00	342.433.800,00	-	-	-	-	-	-	33.95	320.000.000,00	-
	2.19.04.2.01	Pembinaan dan Pengembangan Organisasi Kepramukaan	*Persentase pramuka yang aktif*				81.82 %	81.82 %	319.997.800,00	330.247.800,00	342.433.800,00	22.436.000,00			Memperkuat pembangunan sumber daya manusia (SDM), sains, teknologi, pendidikan, kesehatan, prestasi olahraga, kesetaraan gender, serta penguatan peran perempuan, pemuda (generasi milenial dan generasi Z), dan penyandang disabilitas.	1. Peningkatan kualitas Pendidikan dan Kesehatan 1. Peningkatan kualitas Pendidikan dan Kesehatan	Anggota PRAMUKA se Kota Blitar		320.000.000,00	DINAS KEPEMUDAAN DAN OLAH RAGA
	2.19.04.2.01.0002	Peningkatan Kapasitas Organisasi Kepramukaan Tingkat Daerah																		
			Jumlah Organisasi Kepramukaan Tingkat Daerah yang Meningkat Kapasitasnya				1 Organisasi	1 Organisasi	0,00	0,00	0,00	0,00	Kota Blitar, Semua Kecamatan, Semua Kel/Desa	-	Memperkuat pembangunan sumber daya manusia (SDM), sains, teknologi, pendidikan, kesehatan, prestasi olahraga, kesetaraan gender, serta penguatan peran perempuan, pemuda (generasi milenial dan generasi Z), dan penyandang disabilitas.	1. Peningkatan kualitas Pendidikan dan Kesehatan 1. Peningkatan kualitas Pendidikan dan Kesehatan			0,00	DINAS KEPEMUDAAN DAN OLAH RAGA
	2.19.04.2.01.0002	Peningkatan Kapasitas Organisasi Kepramukaan Tingkat Daerah																		
			Jumlah Organisasi Kepramukaan Tingkat Daerah yang Meningkat Kapasitasnya				1 Organisasi	1 Organisasi	300.000.000,00	300.000.000,00	300.000.000,00	0,00	Kota Blitar, Semua Kecamatan, Semua Kel/Desa	PENDAPATAN BAGI HASIL	Memperkuat pembangunan sumber daya manusia (SDM), sains, teknologi, pendidikan, kesehatan, prestasi olahraga, kesetaraan gender, serta penguatan peran perempuan, pemuda (generasi milenial dan generasi Z), dan penyandang disabilitas.	1. Peningkatan kualitas Pendidikan dan Kesehatan 1. Peningkatan kualitas Pendidikan dan Kesehatan			300.000.000,00	DINAS KEPEMUDAAN DAN OLAH RAGA
	2.19.04.2.01.0003	Pengembangan Kapasitas SDM Kepramukaan Tingkat Daerah																		

NO	KODE	URUSAN / BIDANG URUSAN / PROGRAM / OUTCOME / KEGIATAN / SUB KEGIATAN	INDIKATOR PROGRAM / KEGIATAN / SUB KEGIATAN	TARGET AKHIR PERIODE RENSTRA PERANGKAT DAERAH	REALISASI CAPAIAN RENJA PERANGKAT DAERAH TAHUN 2024	PRAKIRAAN CAPAIAN TARGET RENJA PERANGKAT DAERAH	CAPAIAN KINERJA DAN KERANGKA PENDANAAN										KELOMPOK SASARAN	PRAKIRAAN MAJU RENCANA TAHUN 2027		PERANGKAT DAERAH PENANGGUNG JAWAB
							TARGET		PAGU INDIKATIF (Rp)			Bertambah/ Berkurang (10-12)	LOKASI	SUMBER DANA	PRIORITAS			TARGET	PAGU INDIKATIF (Rp)	
							SEBELUM	SESUDAH	RKPD 2026	APBD 2026	RKPD PERUBAHAN 2026				NASIONAL	DAERAH				
1	2	3	4	5	6	7	8	9	10	11	12	13	14	15	16	17	18	19	20	21
			Jumlah SDM Kepramukaan Tingkat Daerah yang Meningkat Kapasitasnya				50 Orang	50 Orang	19.997.800,00	30.247.800,00	42.433.800,00	22.436.000,00	Kota Blitar, Semua Kecamatan, Semua Kel/Desa	PENDAPATAN BAGI HASIL	Memperkuat pembangunan sumber daya manusia (SDM), sains, teknologi, pendidikan, kesehatan, prestasi olahraga, kesetaraan gender, serta penguatan peran perempuan, pemuda (generasi milenial dan generasi Z), dan penyandang disabilitas.	1. Peningkatan kualitas Pendidikan dan Kesehatan 1. Peningkatan kualitas Pendidikan dan Kesehatan			20.000.000,00	DINAS KEPEMUDAAN DAN OLAH RAGA
		DINAS KEBUDAYAAN DAN PARIWISATA							11.998.491.340,00	13.642.674.000,00	13.892.674.000,00	1.894.182.660,00							13.983.251.423,00	
	2	URUSAN PEMERINTAHAN WAJIB YANG TIDAK							1.230.179.399,00	1.082.021.080,00	1.132.021.080,00	-98.158.319,00							1.137.749.494,00	
	2.22	URUSAN PEMERINTAHAN							1.230.179.399,00	1.082.021.080,00	1.132.021.080,00	-98.158.319,00							1.137.749.494,00	
1,	2.22.02	PROGRAM PENGEMBANGAN KEBUDAYAAN	Tingkat Partisipasi Masyarakat Terhadap Pengembangan Kebudayaan				60,39 %	60,39 %	1.065.475.399,00	937.335.480,00	989.335.480,00	-101.165.105,00							964.310.294,00	
		[Meningkatnya peran serta masyarakat dalam pengembangan	Tingkat Partisipasi Masyarakat Terhadap Pengembangan Kebudayaan	70.05	0	57.97	-	-	1.065.475.399,00	937.335.480,00	989.335.480,00	-	-	-	-	-	-	60.39	964.310.294,00	-
	2.22.02.2.01	Pengelolaan Kebudayaan yang Masyarakat Pelakunya dalam Daerah Kabupaten/Kota	*Persentase Objek Pemajuan Kebudayaan Yang Dikelola*				100 % persen	100 % persen	420.400.200,00	257.124.800,00	259.124.800,00	-161.275.400,00			Memperkuat penyelarasan kehidupan yang harmonis dengan lingkungan, alam, dan budaya serta peningkatan toleransi antarumat beragama untuk mencapai masyarakat	- -	-		218.395.355,00	DINAS KEBUDAYAAN DAN PARIWISATA
	2.22.02.2.01.0001	Pelindungan, Pengembangan, Pemanfaatan Objek Pemajuan Kebudayaan																		
			Jumlah Objek Pemajuan Kebudayaan yang Dilakukan Pelindungan, Pengembangan, Pemanfaatan				4 Objek	4 Objek	50.000.000,00	241.624.800,00	243.624.800,00	193.624.800,00	Kota Blitar, Semua Kecamatan, Semua Kel/Desa	DANA ALOKASI UMUM (DAU)	Memperkuat penyelarasan kehidupan yang harmonis dengan lingkungan, alam, dan budaya serta peningkatan toleransi antarumat beragama untuk mencapai masyarakat	- -			201.395.355,00	DINAS KEBUDAYAAN DAN PARIWISATA
	2.22.02.2.01.0002	Pembinaan Sumber Daya Manusia, Lembaga, dan Pranata Kebudayaan																		
			Jumlah Peserta Pembinaan Sumber Daya Manusia, Lembaga, dan Pranata Kebudayaan				125 Orang	125 Orang	370.400.200,00	15.500.000,00	15.500.000,00	-354.900.200,00	Kota Blitar, Semua Kecamatan, Semua Kel/Desa	DANA ALOKASI UMUM (DAU)	Memperkuat penyelarasan kehidupan yang harmonis dengan lingkungan, alam, dan budaya serta peningkatan toleransi antarumat beragama untuk mencapai masyarakat	1. Peningkatan kualitas Pendidikan dan Kesehatan 1. Peningkatan kualitas Pendidikan dan Kesehatan			17.000.000,00	DINAS KEBUDAYAAN DAN PARIWISATA
	2.22.02.2.02	Pelestarian Kesenian Tradisional yang Masyarakat Pelakunya dalam Daerah Kabupaten/Kota	*Jumlah Tenaga Kebudayaan Yang Mendapatkan Sertifikasi di Bidang Kebudayaan*				42 orang	42 orang	645.075.199,00	680.210.680,00	730.210.680,00	85.135.481,00			Memperkuat penyelarasan kehidupan yang harmonis dengan lingkungan, alam, dan budaya serta peningkatan toleransi antarumat beragama untuk mencapai masyarakat	1. Peningkatan kualitas Pendidikan dan Kesehatan 1. Peningkatan kualitas Pendidikan dan Kesehatan	-		745.914.939,00	DINAS KEBUDAYAAN DAN PARIWISATA
	2.22.02.2.02.0002	Pembinaan Sumber Daya Manusia, Lembaga, dan Pranata Tradisional																		
			Jumlah Laporan Pembinaan Sumber Daya Manusia, Lembaga, dan Pranata Tradisional				12 Laporan	12 Laporan	645.075.199,00	680.210.680,00	730.210.680,00	85.135.481,00	Kota Blitar, Semua Kecamatan, Semua Kel/Desa	DANA ALOKASI UMUM (DAU)	Memperkuat penyelarasan kehidupan yang harmonis dengan lingkungan, alam, dan budaya serta peningkatan toleransi antarumat beragama untuk mencapai masyarakat	1. Peningkatan kualitas Pendidikan dan Kesehatan 1. Peningkatan kualitas Pendidikan dan Kesehatan			745.914.939,00	DINAS KEBUDAYAAN DAN PARIWISATA
2,	2.22.05	PROGRAM PELESTARIAN DAN PENGELOLAAN CAGAR	Persentase Warisan Budaya yang Dilestarikan				100 % undefined	100 % undefined	164.704.000,00	144.685.600,00	142.685.600,00	8.735.200,00							173.439.200,00	
		[Meningkatnya warisan budaya yang	Persentase Warisan Budaya yang Dilestarikan	100	-	-	-	-	164.704.000,00	144.685.600,00	142.685.600,00	-	-	-	-	-	-	100	173.439.200,00	-
	2.22.05.2.01	Penetapan Cagar Budaya Peringkat Kabupaten/Kota	*Jumlah Cagar Budaya Yang Ditetapkan*				1 Objek	1 Objek	134.704.000,00	114.685.600,00	114.685.600,00	-20.018.400,00			Memperkuat penyelarasan kehidupan yang harmonis dengan lingkungan, alam, dan budaya serta peningkatan toleransi antarumat beragama untuk mencapai masyarakat	1. Peningkatan kualitas Pendidikan dan Kesehatan 1. Peningkatan kualitas Pendidikan dan Kesehatan	-		141.439.200,00	DINAS KEBUDAYAAN DAN PARIWISATA
	2.22.05.2.01.0003	Pengusulan Warisan Budaya Tak Benda																		

NO	KODE	URUSAN / BIDANG URUSAN / PROGRAM / OUTCOME / KEGIATAN / SUB KEGIATAN	INDIKATOR PROGRAM / KEGIATAN / SUB KEGIATAN	TARGET AKHIR PERIODE RENSTRA PERANGKAT DAERAH	REALISASI CAPAIAN RENJA PERANGKAT DAERAH TAHUN 2024	PRAKIRAAN CAPAIAN TARGET RENJA PERANGKAT DAERAH	CAPAIAN KINERJA DAN KERANGKA PENDANAAN										KELOMPOK SASARAN	PRAKIRAAN MAJU RENCANA TAHUN 2027		PERANGKAT DAERAH PENANGGUNG JAWAB
							TARGET		PAGU INDIKATIF (Rp)			Bertambah/ Berkurang (10-12)	LOKASI	SUMBER DANA	PRIORITAS			TARGET	PAGU INDIKATIF (Rp)	
							SEBELUM	SESUDAH	RKPD 2026	APBD 2026	RKPD PERUBAHAN 2026				NASIONAL	DAERAH				
1	2	3	4	5	6	7	8	9	10	11	12	13	14	15	16	17	18	19	20	21
			Jumlah Warisan Budaya Tak Benda yang Diusulkan				2 Objek	2 Objek	134.704.000,00	114.685.600,00	114.685.600,00	-20.018.400,00	Kota Blitar, Semua Kecamatan, Semua Kel/Desa	DANA ALOKASI UMUM (DAU)	Memperkuat penyelarasan kehidupan yang harmonis dengan lingkungan, alam, dan budaya serta peningkatan toleransi antarumat beragama untuk mencapai masyarakat	1. Peningkatan kualitas Pendidikan dan Kesehatan 1. Peningkatan kualitas Pendidikan dan Kesehatan			141.439.200,00	DINAS KEBUDAYAAN DAN PARIWISATA
	2.22.05.2.02	Pengelolaan Cagar Budaya Peringkat Kabupaten/Kota	*Jumlah Cagar Budaya Yang Dikelola*				5 Objek	1 Objek	30.000.000,00	30.000.000,00	28.000.000,00	-2.000.000,00			Memperkuat penyelarasan kehidupan yang harmonis dengan lingkungan, alam, dan budaya serta peningkatan toleransi antarumat beragama untuk mencapai masyarakat	1. Peningkatan kualitas Pendidikan dan Kesehatan 1. Peningkatan kualitas Pendidikan dan Kesehatan	-		32.000.000,00	DINAS KEBUDAYAAN DAN PARIWISATA
	2.22.05.2.02.0001	Pelindungan Cagar Budaya																		
			Jumlah Objek Cagar Budaya yang Dilindungi				5 Objek	1 Objek	30.000.000,00	30.000.000,00	28.000.000,00	-2.000.000,00	Kota Blitar, Semua Kecamatan, Semua Kel/Desa	DANA ALOKASI UMUM (DAU)	Memperkuat penyelarasan kehidupan yang harmonis dengan lingkungan, alam, dan budaya serta peningkatan toleransi antarumat beragama untuk mencapai masyarakat	1. Peningkatan kualitas Pendidikan dan Kesehatan 1. Peningkatan kualitas Pendidikan dan Kesehatan			32.000.000,00	DINAS KEBUDAYAAN DAN PARIWISATA
	3	URUSAN PEMERINTAHAN							10.768.311.941,00	12.560.652.920,00	12.760.652.920,00	1.992.340.979,00							12.845.501.929,00	
	3.26	URUSAN PEMERINTAHAN							10.768.311.941,00	12.560.652.920,00	12.760.652.920,00	1.992.340.979,00							12.845.501.929,00	
1,	2.22.01	PROGRAM PENUNJANG URUSAN PEMERINTAHAN DAERAH	Persentase fasilitasi layanan kedinasan sesuai standar / ketentuan yang berlaku				100 %	100 %	9.065.786.849,00	8.404.866.020,00	8.426.912.945,00	-842.100.610,00							8.223.686.239,00	
		-	-	-	-	-	-	-	9.065.786.849,00	8.404.866.020,00	8.426.912.945,00	-	-	-	-	-	-	-	8.223.686.239,00	-
	2.22.01.2.01	Perencanaan, Penganggaran, dan Evaluasi Kinerja Perangkat Daerah	*Persentase penyusunan dokumen perencanaan dan pelaporan yang tepat waktu dan sesuai standar*				100 %	100 %	46.411.600,00	22.879.300,00	22.879.300,00	-23.532.300,00			Melanjutkan pengembangan infrastruktur dan meningkatkan lapangan kerja yang berkualitas, mendorong kewirausahaan, mengembangkan industri kreatif serta mengembangkan agromaritim industri di sentra produksi melalui peran aktif koperasi.	4. Percepatan pertumbuhan ekonomi yang tangguh dan inklusif 4. Percepatan pertumbuhan ekonomi yang tangguh dan inklusif	-		24.550.000,00	DINAS KEBUDAYAAN DAN PARIWISATA
	2.22.01.2.01.0001	Penyusunan Dokumen Perencanaan Perangkat Daerah																		
			Jumlah Dokumen Perencanaan Perangkat Daerah				12 Dokumen	4 Dokumen	4.948.600,00	4.948.500,00	4.948.500,00	-100,00	Kota Blitar, Semua Kecamatan, Semua Kel/Desa	DANA ALOKASI UMUM (DAU)	Melanjutkan pengembangan infrastruktur dan meningkatkan lapangan kerja yang berkualitas, mendorong kewirausahaan, mengembangkan industri kreatif serta mengembangkan agromaritim industri di sentra produksi melalui peran aktif koperasi.	4. Percepatan pertumbuhan ekonomi yang tangguh dan inklusif 4. Percepatan pertumbuhan ekonomi yang tangguh dan inklusif			5.200.000,00	DINAS KEBUDAYAAN DAN PARIWISATA
	2.22.01.2.01.0006	Koordinasi dan Penyusunan Laporan Capaian Kinerja dan Ikhtisar Realisasi Kinerja SKPD																		
			Jumlah Laporan Capaian Kinerja dan Ikhtisar Realisasi Kinerja SKPD dan Laporan Hasil Koordinasi Penyusunan Laporan Capaian Kinerja dan Ikhtisar Realisasi Kinerja SKPD				4 Laporan	4 Laporan	0,00	0,00	0,00	0,00	Kota Blitar, Semua Kecamatan, Semua Kel/Desa	DANA ALOKASI UMUM (DAU)	Melanjutkan pengembangan infrastruktur dan meningkatkan lapangan kerja yang berkualitas, mendorong kewirausahaan, mengembangkan industri kreatif serta mengembangkan agromaritim industri di sentra produksi melalui peran aktif koperasi.	5. Peningkatan tata kelola pemerintahan dan pelayanan publik 5. Peningkatan tata kelola pemerintahan dan pelayanan publik			0,00	DINAS KEBUDAYAAN DAN PARIWISATA
	2.22.01.2.01.0007	Evaluasi Kinerja Perangkat Daerah																		

NO	KODE	URUSAN / BIDANG URUSAN / PROGRAM / OUTCOME / KEGIATAN / SUB KEGIATAN	INDIKATOR PROGRAM / KEGIATAN / SUB KEGIATAN	TARGET AKHIR PERIODE RENSTRA PERANGKAT DAERAH	REALISASI CAPAIAN RENJA PERANGKAT DAERAH TAHUN 2024	PRAKIRAAN CAPAIAN TARGET RENJA PERANGKAT DAERAH	CAPAIAN KINERJA DAN KERANGKA PENDANAAN										KELOMPOK SASARAN	PRAKIRAAN MAJU RENCANA TAHUN 2027		PERANGKAT DAERAH PENANGGUNG JAWAB
							TARGET		PAGU INDIKATIF (Rp)			Bertambah/ Berkurang (10-12)	LOKASI	SUMBER DANA	PRIORITAS			TARGET	PAGU INDIKATIF (Rp)	
							SEBELUM	SESUDAH	RKPD 2026	APBD 2026	RKPD PERUBAHAN 2026				NASIONAL	DAERAH				
1	2	3	4	5	6	7	8	9	10	11	12	13	14	15	16	17	18	19	20	21
			Jumlah Laporan Evaluasi Kinerja Perangkat Daerah				17 Laporan	17 Laporan	3.703.000,00	3.702.800,00	3.702.800,00	-200,00	Kota Blitar, Semua Kecamatan, Semua Kel/Desa	DANA ALOKASI UMUM (DAU)	Melanjutkan pengembangan infrastruktur dan meningkatkan lapangan kerja yang berkualitas, mendorong kewirausahaan, mengembangkan industri kreatif serta mengembangkan agromaritim industri di sentra produksi melalui peran aktif koperasi.	4. Percepatan pertumbuhan ekonomi yang tangguh dan inklusif 4. Percepatan pertumbuhan ekonomi yang tangguh dan inklusif			3.900.000,00	DINAS KEBUDAYAAN DAN PARIWISATA
	2.22.01.2.01.0009	Pelaksanaan Pengumpulan Data Statistik Sektoral Daerah																		
			Jumlah Data Statistik Sektoral Daerah yang Telah Dikumpulkan dan Diperiksa Lingkup Perangkat Daerah				1 Data	1 Data	2.750.000,00	2.750.000,00	2.750.000,00	0,00	Kota Blitar, Semua Kecamatan, Semua Kel/Desa	DANA ALOKASI UMUM (DAU)	Melanjutkan pengembangan infrastruktur dan meningkatkan lapangan kerja yang berkualitas, mendorong kewirausahaan, mengembangkan industri kreatif serta mengembangkan agromaritim industri di sentra produksi melalui peran aktif koperasi.	4. Percepatan pertumbuhan ekonomi yang tangguh dan inklusif 4. Percepatan pertumbuhan ekonomi yang tangguh dan inklusif			2.900.000,00	DINAS KEBUDAYAAN DAN PARIWISATA
	2.22.01.2.01.0010	Pelaksanaan Forum Perangkat Daerah Berdasarkan Bidang Urusan yang Diampu dalam Rangka Penyusunan Dokumen Perencanaan Perangkat Daerah																		
			Jumlah Berita Acara Hasil Forum Perangkat Daerah Berdasarkan Bidang Urusan yang Diampu dalam Rangka Penyusunan Dokumen Perencanaan Perangkat Daerah				1 Berita Acara	1 Berita Acara	10.010.000,00	10.010.000,00	10.010.000,00	0,00	Kota Blitar, Semua Kecamatan, Semua Kel/Desa	DANA ALOKASI UMUM (DAU)	Melanjutkan pengembangan infrastruktur dan meningkatkan lapangan kerja yang berkualitas, mendorong kewirausahaan, mengembangkan industri kreatif serta mengembangkan agromaritim industri di sentra produksi melalui peran aktif koperasi.	4. Percepatan pertumbuhan ekonomi yang tangguh dan inklusif 4. Percepatan pertumbuhan ekonomi yang tangguh dan inklusif			11.000.000,00	DINAS KEBUDAYAAN DAN PARIWISATA
	2.22.01.2.01.0013	Sinkronisasi dan Harmonisasi Pusat dan Daerah dalam Rangka Mendukung Target Pembangunan Nasional melalui Koordinasi Teknis Pembangunan																		
			Jumlah Berita Acara Hasil Sinkronisasi dan Harmonisasi Pusat dan Daerah dalam Rangka Mendukung Target Pembangunan Nasional melalui Koordinasi Teknis Pembangunan				1 Berita Acara	1 Berita Acara	25.000.000,00	1.468.000,00	1.468.000,00	-23.532.000,00	Kota Blitar, Semua Kecamatan, Semua Kel/Desa	DANA ALOKASI UMUM (DAU)	Melanjutkan pengembangan infrastruktur dan meningkatkan lapangan kerja yang berkualitas, mendorong kewirausahaan, mengembangkan industri kreatif serta mengembangkan agromaritim industri di sentra produksi melalui peran aktif koperasi.	4. Percepatan pertumbuhan ekonomi yang tangguh dan inklusif 4. Percepatan pertumbuhan ekonomi yang tangguh dan inklusif			1.550.000,00	DINAS KEBUDAYAAN DAN PARIWISATA
	2.22.01.2.02	Administrasi Keuangan Perangkat Daerah	*Persentase pelayanan administrasi keuangan perangkat daerah sesuai standar*				100 %	100 %	4.892.485.056,00	4.150.489.039,00	4.150.489.039,00	-741.996.017,00			Melanjutkan pengembangan infrastruktur dan meningkatkan lapangan kerja yang berkualitas, mendorong kewirausahaan, mengembangkan industri kreatif serta mengembangkan agromaritim industri di sentra produksi melalui peran aktif koperasi.	4. Percepatan pertumbuhan ekonomi yang tangguh dan inklusif 4. Percepatan pertumbuhan ekonomi yang tangguh dan inklusif	-		3.982.120.855,00	DINAS KEBUDAYAAN DAN PARIWISATA
	2.22.01.2.02.0001	Penyediaan Gaji dan Tunjangan ASN																		

NO	KODE	URUSAN / BIDANG URUSAN / PROGRAM / OUTCOME / KEGIATAN / SUB KEGIATAN	INDIKATOR PROGRAM / KEGIATAN / SUB KEGIATAN	TARGET AKHIR PERIODE RENSTRA PERANGKAT DAERAH	REALISASI CAPAIAN RENJA PERANGKAT DAERAH TAHUN 2024	PRAKIRAAN CAPAIAN TARGET RENJA PERANGKAT DAERAH	CAPAIAN KINERJA DAN KERANGKA PENDANAAN										KELOMPOK SASARAN	PRAKIRAAN MAJU RENCANA TAHUN 2027		PERANGKAT DAERAH PENANGGUNG JAWAB
							TARGET		PAGU INDIKATIF (Rp)			Bertambah/ Berkurang (10-12)	LOKASI	SUMBER DANA	PRIORITAS			TARGET	PAGU INDIKATIF (Rp)	
							SEBELUM	SESUDAH	RKPD 2026	APBD 2026	RKPD PERUBAHAN 2026				NASIONAL	DAERAH				
1	2	3	4	5	6	7	8	9	10	11	12	13	14	15	16	17	18	19	20	21
			Jumlah Orang yang Menerima Gaji dan Tunjangan ASN				41 Orang/bulan	41 Orang/bulan	4.891.206.356,00	4.149.210.339,00	4.149.210.339,00	-741.996.017,00	Kota Blitar, Semua Kecamatan, Semua Kel/Desa	DANA ALOKASI UMUM (DAU)	Melanjutkan pengembangan infrastruktur dan meningkatkan lapangan kerja yang berkualitas, mendorong kewirausahaan, mengembangkan industri kreatif serta mengembangkan agromaritim industri di sentra produksi melalui peran aktif koperasi.	4. Percepatan pertumbuhan ekonomi yang tangguh dan inklusif 4. Percepatan pertumbuhan ekonomi yang tangguh dan inklusif			3.980.770.855,00	DINAS KEBUDAYAAN DAN PARIWISATA
	2.22.01.2.02.0007	Koordinasi dan Penyusunan Laporan Keuangan Bulanan/ Triwulanan/ Semesteran SKPD																		
			Jumlah Laporan Keuangan Bulanan/ Triwulanan/ Semesteran SKPD dan Laporan Koordinasi Penyusunan Laporan Keuangan Bulanan/Triwulanan/Semesteran SKPD				12 Laporan	12 Laporan	1.278.700,00	1.278.700,00	1.278.700,00	0,00	Kota Blitar, Semua Kecamatan, Semua Kel/Desa	DANA ALOKASI UMUM (DAU)	Melanjutkan pengembangan infrastruktur dan meningkatkan lapangan kerja yang berkualitas, mendorong kewirausahaan, mengembangkan industri kreatif serta mengembangkan agromaritim industri di sentra produksi melalui peran aktif koperasi.	4. Percepatan pertumbuhan ekonomi yang tangguh dan inklusif 4. Percepatan pertumbuhan ekonomi yang tangguh dan inklusif			1.350.000,00	DINAS KEBUDAYAAN DAN PARIWISATA
	2.22.01.2.05	Administrasi Kepegawaian Perangkat Daerah	*Persentase pelayanan administrasi kepegawaian perangkat daerah yang sesuai standar*				100 %	100 %	93.997.800,00	82.598.100,00	82.598.100,00	-11.399.700,00			Melanjutkan pengembangan infrastruktur dan meningkatkan lapangan kerja yang berkualitas, mendorong kewirausahaan, mengembangkan industri kreatif serta mengembangkan agromaritim industri di sentra produksi melalui peran aktif koperasi.	4. Percepatan pertumbuhan ekonomi yang tangguh dan inklusif 4. Percepatan pertumbuhan ekonomi yang tangguh dan inklusif	-		84.650.000,00	DINAS KEBUDAYAAN DAN PARIWISATA
	2.22.01.2.05.0002	Pengadaan Pakaian Dinas beserta Atribut Kelengkapannya																		
			Jumlah Paket Pakaian Dinas beserta Atribut Kelengkapan				41 Paket	41 Paket	35.283.200,00	0,00	0,00	-35.283.200,00	Kota Blitar, Semua Kecamatan, Semua Kel/Desa	DANA ALOKASI UMUM (DAU)	Melanjutkan pengembangan infrastruktur dan meningkatkan lapangan kerja yang berkualitas, mendorong kewirausahaan, mengembangkan industri kreatif serta mengembangkan agromaritim industri di sentra produksi melalui peran aktif koperasi.	4. Percepatan pertumbuhan ekonomi yang tangguh dan inklusif 4. Percepatan pertumbuhan ekonomi yang tangguh dan inklusif			0,00	DINAS KEBUDAYAAN DAN PARIWISATA
	2.22.01.2.05.0010	Sosialisasi Peraturan Perundang-Undangan																		
			Jumlah Orang yang Mengikuti Sosialisasi Peraturan Perundang-Undangan				41 Orang	41 Orang	58.714.600,00	82.598.100,00	82.598.100,00	23.883.500,00	Kota Blitar, Semua Kecamatan, Semua Kel/Desa	DANA ALOKASI UMUM (DAU)	Melanjutkan pengembangan infrastruktur dan meningkatkan lapangan kerja yang berkualitas, mendorong kewirausahaan, mengembangkan industri kreatif serta mengembangkan agromaritim industri di sentra produksi melalui peran aktif koperasi.	4. Percepatan pertumbuhan ekonomi yang tangguh dan inklusif 4. Percepatan pertumbuhan ekonomi yang tangguh dan inklusif			84.650.000,00	DINAS KEBUDAYAAN DAN PARIWISATA

NO	KODE	URUSAN / BIDANG URUSAN / PROGRAM / OUTCOME / KEGIATAN / SUB KEGIATAN	INDIKATOR PROGRAM / KEGIATAN / SUB KEGIATAN	TARGET AKHIR PERIODE RENSTRA PERANGKAT DAERAH	REALISASI CAPAIAN RENJA PERANGKAT DAERAH TAHUN 2024	PRAKIRAAN CAPAIAN TARGET RENJA PERANGKAT DAERAH	CAPAIAN KINERJA DAN KERANGKA PENDANAAN										KELOMPOK SASARAN	PRAKIRAAN MAJU RENCANA TAHUN 2027		PERANGKAT DAERAH PENANGGUNG JAWAB
							TARGET		PAGU INDIKATIF (Rp)			Bertambah/ Berkurang (10-12)	LOKASI	SUMBER DANA	PRIORITAS			TARGET	PAGU INDIKATIF (Rp)	
							SEBELUM	SESUDAH	RKPD 2026	APBD 2026	RKPD PERUBAHAN 2026				NASIONAL	DAERAH				
1	2	3	4	5	6	7	8	9	10	11	12	13	14	15	16	17	18	19	20	21
	2.22.01.2.06	Administrasi Umum Perangkat Daerah	*Persentase ketersediaan administrasi umum perangkat daerah*				8 Laporan	100 %	242.601.868,00	272.443.428,00	299.358.428,00	56.756.560,00			Melanjutkan pengembangan infrastruktur dan meningkatkan lapangan kerja yang berkualitas, mendorong kewirausahaan, mengembangkan industri kreatif serta mengembangkan agromaritim industri di sentra produksi melalui peran aktif koperasi.	4. Percepatan pertumbuhan ekonomi yang tangguh dan inklusif 4. Percepatan pertumbuhan ekonomi yang tangguh dan inklusif	-		257.391.894,00	DINAS KEBUDAYAAN DAN PARIWISATA
	2.22.01.2.06.0001	Penyediaan Komponen Instalasi Listrik/Penerangan Bangunan Kantor																		
			Jumlah Paket Komponen Instalasi Listrik/Penerangan Bangunan Kantor yang Disediakan				1 Paket	2 Paket	34.359.000,00	30.355.000,00	30.355.000,00	-4.004.000,00	Kota Blitar, Semua Kecamatan, Semua Kel/Desa	DANA ALOKASI UMUM (DAU)	Melanjutkan pengembangan infrastruktur dan meningkatkan lapangan kerja yang berkualitas, mendorong kewirausahaan, mengembangkan industri kreatif serta mengembangkan agromaritim industri di sentra produksi melalui peran aktif koperasi.	4. Percepatan pertumbuhan ekonomi yang tangguh dan inklusif 4. Percepatan pertumbuhan ekonomi yang tangguh dan inklusif			31.900.000,00	DINAS KEBUDAYAAN DAN PARIWISATA
	2.22.01.2.06.0002	Penyediaan Peralatan dan Perlengkapan Kantor																		
			Jumlah Paket Peralatan dan Perlengkapan Kantor yang Disediakan				1 Paket	2 Paket	33.360.900,00	33.360.900,00	33.360.900,00	0,00	Kota Blitar, Semua Kecamatan, Semua Kel/Desa	DANA ALOKASI UMUM (DAU)	Melanjutkan pengembangan infrastruktur dan meningkatkan lapangan kerja yang berkualitas, mendorong kewirausahaan, mengembangkan industri kreatif serta mengembangkan agromaritim industri di sentra produksi melalui peran aktif koperasi.	4. Percepatan pertumbuhan ekonomi yang tangguh dan inklusif 4. Percepatan pertumbuhan ekonomi yang tangguh dan inklusif			35.100.000,00	DINAS KEBUDAYAAN DAN PARIWISATA
	2.22.01.2.06.0003	Penyediaan Peralatan Rumah Tangga																		
			Jumlah Paket Peralatan Rumah Tangga yang Disediakan				3 Paket	4 Paket	27.361.900,00	54.913.400,00	51.853.400,00	24.491.500,00	Kota Blitar, Semua Kecamatan, Semua Kel/Desa	DANA ALOKASI UMUM (DAU)	Melanjutkan pengembangan infrastruktur dan meningkatkan lapangan kerja yang berkualitas, mendorong kewirausahaan, mengembangkan industri kreatif serta mengembangkan agromaritim industri di sentra produksi melalui peran aktif koperasi.	4. Percepatan pertumbuhan ekonomi yang tangguh dan inklusif 4. Percepatan pertumbuhan ekonomi yang tangguh dan inklusif			28.750.000,00	DINAS KEBUDAYAAN DAN PARIWISATA
	2.22.01.2.06.0004	Penyediaan Bahan Logistik Kantor																		
			Jumlah Paket Bahan Logistik Kantor yang Disediakan				4 Paket	4 Paket	39.032.000,00	35.012.000,00	64.987.000,00	25.955.000,00	Kota Blitar, Semua Kecamatan, Semua Kel/Desa	DANA ALOKASI UMUM (DAU)	Melanjutkan pengembangan infrastruktur dan meningkatkan lapangan kerja yang berkualitas, mendorong kewirausahaan, mengembangkan industri kreatif serta mengembangkan agromaritim industri di sentra produksi melalui peran aktif koperasi.	4. Percepatan pertumbuhan ekonomi yang tangguh dan inklusif 4. Percepatan pertumbuhan ekonomi yang tangguh dan inklusif			36.800.000,00	DINAS KEBUDAYAAN DAN PARIWISATA
	2.22.01.2.06.0005	Penyediaan Barang Cetakan dan Penggandaan																		

NO	KODE	URUSAN / BIDANG URUSAN / PROGRAM / OUTCOME / KEGIATAN / SUB KEGIATAN	INDIKATOR PROGRAM / KEGIATAN / SUB KEGIATAN	TARGET AKHIR PERIODE RENSTRA PERANGKAT DAERAH	REALISASI CAPAIAN RENJA PERANGKAT DAERAH TAHUN 2024	PRAKIRAAN CAPAIAN TARGET RENJA PERANGKAT DAERAH	CAPAIAN KINERJA DAN KERANGKA PENDANAAN										KELOMPOK SASARAN	PRAKIRAAN MAJU RENCANA TAHUN 2027		PERANGKAT DAERAH PENANGGUNG JAWAB
							TARGET		PAGU INDIKATIF (Rp)			Bertambah/ Berkurang (10-12)	LOKASI	SUMBER DANA	PRIORITAS			TARGET	PAGU INDIKATIF (Rp)	
							SEBELUM	SESUDAH	RKPD 2026	APBD 2026	RKPD PERUBAHAN 2026				NASIONAL	DAERAH				
1	2	3	4	5	6	7	8	9	10	11	12	13	14	15	16	17	18	19	20	21
			Jumlah Paket Barang Cetakan dan Penggandaan yang Disediakan				1 Paket	1 Paket	14.622.500,00	14.622.500,00	14.622.500,00	0,00	Kota Blitar, Semua Kecamatan, Semua Kel/Desa	DANA ALOKASI UMUM (DAU)	Melanjutkan pengembangan infrastruktur dan meningkatkan lapangan kerja yang berkualitas, mendorong kewirausahaan, mengembangkan industri kreatif serta mengembangkan agromaritim industri di sentra produksi melalui peran aktif koperasi.	4. Percepatan pertumbuhan ekonomi yang tangguh dan inklusif 4. Percepatan pertumbuhan ekonomi yang tangguh dan inklusif			15.400.000,00	DINAS KEBUDAYAAN DAN PARIWISATA
	2.22.01.2.06.0006	Penyediaan Bahan Bacaan dan Peraturan Perundang-undangan																		
			Jumlah Dokumen Bahan Bacaan dan Peraturan Perundang-Undangan yang Disediakan				1 Dokumen	1 Dokumen	9.540.000,00	5.508.000,00	5.508.000,00	-4.032.000,00	Kota Blitar, Semua Kecamatan, Semua Kel/Desa	DANA ALOKASI UMUM (DAU)	Melanjutkan pengembangan infrastruktur dan meningkatkan lapangan kerja yang berkualitas, mendorong kewirausahaan, mengembangkan industri kreatif serta mengembangkan agromaritim industri di sentra produksi melalui peran aktif koperasi.	4. Percepatan pertumbuhan ekonomi yang tangguh dan inklusif 4. Percepatan pertumbuhan ekonomi yang tangguh dan inklusif			5.800.000,00	DINAS KEBUDAYAAN DAN PARIWISATA
	2.22.01.2.06.0009	Penyelenggaraan Rapat Koordinasi dan Konsultasi SKPD																		
			Jumlah Laporan Penyelenggaraan Rapat Koordinasi dan Konsultasi SKPD				10 Laporan	10 Laporan	79.265.268,00	93.611.328,00	93.611.328,00	14.346.060,00	Kota Blitar, Semua Kecamatan, Semua Kel/Desa	DANA ALOKASI UMUM (DAU)	Melanjutkan pengembangan infrastruktur dan meningkatkan lapangan kerja yang berkualitas, mendorong kewirausahaan, mengembangkan industri kreatif serta mengembangkan agromaritim industri di sentra produksi melalui peran aktif koperasi.	4. Percepatan pertumbuhan ekonomi yang tangguh dan inklusif 4. Percepatan pertumbuhan ekonomi yang tangguh dan inklusif			98.291.894,00	DINAS KEBUDAYAAN DAN PARIWISATA
	2.22.01.2.06.0010	Penatausahaan Arsip Dinamis pada SKPD																		
			Jumlah Dokumen Penatausahaan Arsip Dinamis pada SKPD				1 Dokumen	1 Dokumen	5.060.300,00	5.060.300,00	5.060.300,00	0,00	Kota Blitar, Semua Kecamatan, Semua Kel/Desa	DANA ALOKASI UMUM (DAU)	Melanjutkan pengembangan infrastruktur dan meningkatkan lapangan kerja yang berkualitas, mendorong kewirausahaan, mengembangkan industri kreatif serta mengembangkan agromaritim industri di sentra produksi melalui peran aktif koperasi.	4. Percepatan pertumbuhan ekonomi yang tangguh dan inklusif 4. Percepatan pertumbuhan ekonomi yang tangguh dan inklusif			5.350.000,00	DINAS KEBUDAYAAN DAN PARIWISATA
	2.22.01.2.07	Pengadaan Barang Milik Daerah Penunjang Urusan Pemerintah Daerah	*Persentase penyediaan Barang Milik Daerah Penunjang Urusan Sesuai Kebutuhan*				2 Laporan	100 %	110.241.772,00	164.519.500,00	179.519.500,00	69.277.728,00			Melanjutkan pengembangan infrastruktur dan meningkatkan lapangan kerja yang berkualitas, mendorong kewirausahaan, mengembangkan industri kreatif serta mengembangkan agromaritim industri di sentra produksi melalui peran aktif koperasi.	4. Percepatan pertumbuhan ekonomi yang tangguh dan inklusif 4. Percepatan pertumbuhan ekonomi yang tangguh dan inklusif	-		70.350.000,00	DINAS KEBUDAYAAN DAN PARIWISATA
	2.22.01.2.07.0006	Pengadaan Peralatan dan Mesin Lainnya																		

NO	KODE	URUSAN / BIDANG URUSAN / PROGRAM / OUTCOME / KEGIATAN / SUB KEGIATAN	INDIKATOR PROGRAM / KEGIATAN / SUB KEGIATAN	TARGET AKHIR PERIODE RENSTRA PERANGKAT DAERAH	REALISASI CAPAIAN RENJA PERANGKAT DAERAH TAHUN 2024	PRAKIRAAN CAPAIAN TARGET RENJA PERANGKAT DAERAH	CAPAIAN KINERJA DAN KERANGKA PENDANAAN										KELOMPOK SASARAN	PRAKIRAAN MAJU RENCANA TAHUN 2027		PERANGKAT DAERAH PENANGGUNG JAWAB
							TARGET		PAGU INDIKATIF (Rp)			Bertambah/ Berkurang (10-12)	LOKASI	SUMBER DANA	PRIORITAS			TARGET	PAGU INDIKATIF (Rp)	
							SEBELUM	SESUDAH	RKPD 2026	APBD 2026	RKPD PERUBAHAN 2026				NASIONAL	DAERAH				
1	2	3	4	5	6	7	8	9	10	11	12	13	14	15	16	17	18	19	20	21
			Jumlah Unit Peralatan dan Mesin Lainnya yang Disediakan				1 Unit	3 Unit	49.647.460,00	114.519.500,00	129.519.500,00	79.872.040,00	Kota Blitar, Semua Kecamatan, Semua Kel/Desa	DANA ALOKASI UMUM (DAU)	Melanjutkan pengembangan infrastruktur dan meningkatkan lapangan kerja yang berkualitas, mendorong kewirausahaan, mengembangkan industri kreatif serta mengembangkan agromaritim industri di sentra produksi melalui peran aktif koperasi.	4. Percepatan pertumbuhan ekonomi yang tangguh dan inklusif 4. Percepatan pertumbuhan ekonomi yang tangguh dan inklusif			38.850.000,00	DINAS KEBUDAYAAN DAN PARIWISATA
	2.22.01.2.07.0010	Pengadaan Sarana dan Prasarana Gedung Kantor atau Bangunan Lainnya																		
			Jumlah Unit Sarana dan Prasarana Gedung Kantor atau Bangunan Lainnya yang Disediakan				1 Unit	1 Unit	60.594.312,00	50.000.000,00	50.000.000,00	-10.594.312,00	Kota Blitar, Semua Kecamatan, Semua Kel/Desa	DANA ALOKASI UMUM (DAU)	Melanjutkan pengembangan infrastruktur dan meningkatkan lapangan kerja yang berkualitas, mendorong kewirausahaan, mengembangkan industri kreatif serta mengembangkan agromaritim industri di sentra produksi melalui peran aktif koperasi.	4. Percepatan pertumbuhan ekonomi yang tangguh dan inklusif 4. Percepatan pertumbuhan ekonomi yang tangguh dan inklusif			31.500.000,00	DINAS KEBUDAYAAN DAN PARIWISATA
	2.22.01.2.08	Penyediaan Jasa Penunjang Urusan Pemerintahan Daerah	*Persentase Penyediaan Jasa Penunjang Urusan Pemerintahan Daerah sesuai standar*				78 Laporan	100 %	3.512.463.800,00	3.482.462.600,00	3.377.736.187,00	-134.727.613,00			Melanjutkan pengembangan infrastruktur dan meningkatkan lapangan kerja yang berkualitas, mendorong kewirausahaan, mengembangkan industri kreatif serta mengembangkan agromaritim industri di sentra produksi melalui peran aktif koperasi.	4. Percepatan pertumbuhan ekonomi yang tangguh dan inklusif 4. Percepatan pertumbuhan ekonomi yang tangguh dan inklusif	-		3.656.586.990,00	DINAS KEBUDAYAAN DAN PARIWISATA
	2.22.01.2.08.0002	Penyediaan Jasa Komunikasi, Sumber Daya Air dan Listrik																		
			Jumlah Laporan Penyediaan Jasa Komunikasi, Sumber Daya Air dan Listrik yang Disediakan				12 Laporan	12 Laporan	363.936.000,00	333.936.000,00	533.936.000,00	170.000.000,00	Kota Blitar, Semua Kecamatan, Semua Kel/Desa	PENDAPATAN ASLI DAERAH (PAD)	Melanjutkan pengembangan infrastruktur dan meningkatkan lapangan kerja yang berkualitas, mendorong kewirausahaan, mengembangkan industri kreatif serta mengembangkan agromaritim industri di sentra produksi melalui peran aktif koperasi.	4. Percepatan pertumbuhan ekonomi yang tangguh dan inklusif 4. Percepatan pertumbuhan ekonomi yang tangguh dan inklusif			350.632.800,00	DINAS KEBUDAYAAN DAN PARIWISATA
	2.22.01.2.08.0004	Penyediaan Jasa Pelayanan Umum Kantor																		
			Jumlah Laporan Penyediaan Jasa Pelayanan Umum Kantor yang Disediakan				75 Laporan	12 Laporan	3.148.527.800,00	3.148.526.600,00	2.843.800.187,00	-304.727.613,00	Kota Blitar, Semua Kecamatan, Semua Kel/Desa	PENDAPATAN ASLI DAERAH (PAD)	Melanjutkan pengembangan infrastruktur dan meningkatkan lapangan kerja yang berkualitas, mendorong kewirausahaan, mengembangkan industri kreatif serta mengembangkan agromaritim industri di sentra produksi melalui peran aktif koperasi.	4. Percepatan pertumbuhan ekonomi yang tangguh dan inklusif 4. Percepatan pertumbuhan ekonomi yang tangguh dan inklusif			3.305.954.190,00	DINAS KEBUDAYAAN DAN PARIWISATA

NO	KODE	URUSAN / BIDANG URUSAN / PROGRAM / OUTCOME / KEGIATAN / SUB KEGIATAN	INDIKATOR PROGRAM / KEGIATAN / SUB KEGIATAN	TARGET AKHIR PERIODE RENSTRA PERANGKAT DAERAH	REALISASI CAPAIAN RENJA PERANGKAT DAERAH TAHUN 2024	PRAKIRAAN CAPAIAN TARGET RENJA PERANGKAT DAERAH	CAPAIAN KINERJA DAN KERANGKA PENDANAAN										KELOMPOK SASARAN	PRAKIRAAN MAJU RENCANA TAHUN 2027		PERANGKAT DAERAH PENANGGUNG JAWAB
							TARGET		PAGU INDIKATIF (Rp)			Bertambah/ Berkurang (10-12)	LOKASI	SUMBER DANA	PRIORITAS			TARGET	PAGU INDIKATIF (Rp)	
							SEBELUM	SESUDAH	RKPD 2026	APBD 2026	RKPD PERUBAHAN 2026				NASIONAL	DAERAH				
1	2	3	4	5	6	7	8	9	10	11	12	13	14	15	16	17	18	19	20	21
	2.22.01.2.09	Pemeliharaan Barang Milik Daerah Penunjang Urusan Pemerintahan Daerah	*Persentase Barang Milik Daerah yang terpelihara sesuai kebutuhan*				12 Laporan	100 %	167.584.953,00	229.474.053,00	314.332.391,00	146.747.438,00			Melanjutkan pengembangan infrastruktur dan meningkatkan lapangan kerja yang berkualitas, mendorong kewirausahaan, mengembangkan industri kreatif serta mengembangkan agromaritim industri di sentra produksi melalui peran aktif koperasi.	4. Percepatan pertumbuhan ekonomi yang tangguh dan inklusif 4. Percepatan pertumbuhan ekonomi yang tangguh dan inklusif	-		148.036.500,00	DINAS KEBUDAYAAN DAN PARIWISATA
	2.22.01.2.09.0001	Penyediaan Jasa Pemeliharaan, Biaya Pemeliharaan, dan Pajak Kendaraan Perorangan Dinas atau Kendaraan Dinas Jabatan																		
			Jumlah Kendaraan Perorangan Dinas atau Kendaraan Dinas Jabatan yang Dipelihara dan dibayarkan Pajaknya				1 Unit	1 Unit	13.857.200,00	13.857.200,00	13.857.200,00	0,00	Kota Blitar, Semua Kecamatan, Semua Kel/Desa	DANA ALOKASI UMUM (DAU)	Melanjutkan pengembangan infrastruktur dan meningkatkan lapangan kerja yang berkualitas, mendorong kewirausahaan, mengembangkan industri kreatif serta mengembangkan agromaritim industri di sentra produksi melalui peran aktif koperasi.	4. Percepatan pertumbuhan ekonomi yang tangguh dan inklusif 4. Percepatan pertumbuhan ekonomi yang tangguh dan inklusif			14.550.000,00	DINAS KEBUDAYAAN DAN PARIWISATA
	2.22.01.2.09.0002	Penyediaan Jasa Pemeliharaan, Biaya Pemeliharaan, Pajak dan Perizinan Kendaraan Dinas Operasional atau Lapangan																		
			Jumlah Kendaraan Dinas Operasional atau Lapangan yang Dipelihara dan dibayarkan Pajak dan Perizinannya				4 Unit	14 Unit	67.084.300,00	66.248.600,00	72.506.938,00	5.422.638,00	Kota Blitar, Semua Kecamatan, Semua Kel/Desa	DANA ALOKASI UMUM (DAU)	Melanjutkan pengembangan infrastruktur dan meningkatkan lapangan kerja yang berkualitas, mendorong kewirausahaan, mengembangkan industri kreatif serta mengembangkan agromaritim industri di sentra produksi melalui peran aktif koperasi.	4. Percepatan pertumbuhan ekonomi yang tangguh dan inklusif 4. Percepatan pertumbuhan ekonomi yang tangguh dan inklusif			52.457.000,00	DINAS KEBUDAYAAN DAN PARIWISATA
	2.22.01.2.09.0006	Pemeliharaan Peralatan dan Mesin Lainnya																		
			Jumlah Peralatan dan Mesin Lainnya yang Dipelihara				4 Unit	4 Unit	81.615.500,00	82.340.300,00	82.340.300,00	724.800,00	Kota Blitar, Semua Kecamatan, Semua Kel/Desa	DANA ALOKASI UMUM (DAU)	Melanjutkan pengembangan infrastruktur dan meningkatkan lapangan kerja yang berkualitas, mendorong kewirausahaan, mengembangkan industri kreatif serta mengembangkan agromaritim industri di sentra produksi melalui peran aktif koperasi.	4. Percepatan pertumbuhan ekonomi yang tangguh dan inklusif 4. Percepatan pertumbuhan ekonomi yang tangguh dan inklusif			75.750.000,00	DINAS KEBUDAYAAN DAN PARIWISATA
	2.22.01.2.09.0009	Pemeliharaan/Rehabilitasi Gedung Kantor dan Bangunan Lainnya																		
			Jumlah Gedung Kantor dan Bangunan Lainnya yang Dipelihara/Direhabilitasi				1 Unit	1 Unit	5.027.953,00	67.027.953,00	145.627.953,00	140.600.000,00	Kota Blitar, Semua Kecamatan, Semua Kel/Desa	DANA ALOKASI UMUM (DAU)	Melanjutkan pengembangan infrastruktur dan meningkatkan lapangan kerja yang berkualitas, mendorong kewirausahaan, mengembangkan industri kreatif serta mengembangkan agromaritim industri di sentra produksi melalui peran aktif koperasi.	4. Percepatan pertumbuhan ekonomi yang tangguh dan inklusif 4. Percepatan pertumbuhan ekonomi yang tangguh dan inklusif			5.279.500,00	DINAS KEBUDAYAAN DAN PARIWISATA
2,	3.26.02	PROGRAM PENINGKATAN DAYA TARIK DESTINASI	Persentase Pertumbuhan Kunjungan Wisatawan				0,03 %	0,03 %	928.272.092,00	3.118.923.600,00	3.293.816.675,00	2.947.043.598,00							3.875.315.690,00	

NO	KODE	URUSAN / BIDANG URUSAN / PROGRAM / OUTCOME / KEGIATAN / SUB KEGIATAN	INDIKATOR PROGRAM / KEGIATAN / SUB KEGIATAN	TARGET AKHIR PERIODE RENSTRA PERANGKAT DAERAH	REALISASI CAPAIAN RENJA PERANGKAT DAERAH TAHUN 2024	PRAKIRAAN CAPAIAN TARGET RENJA PERANGKAT DAERAH	CAPAIAN KINERJA DAN KERANGKA PENDANAAN										KELOMPOK SASARAN	PRAKIRAAN MAJU RENCANA TAHUN 2027		PERANGKAT DAERAH PENANGGUNG JAWAB
							TARGET		PAGU INDIKATIF (Rp)			Bertambah/ Berkurang (10-12)	LOKASI	SUMBER DANA	PRIORITAS			TARGET	PAGU INDIKATIF (Rp)	
							SEBELUM	SESUDAH	RKPD 2026	APBD 2026	RKPD PERUBAHAN 2026				NASIONAL	DAERAH				
1	2	3	4	5	6	7	8	9	10	11	12	13	14	15	16	17	18	19	20	21
		[Meningkatnya daya tarik destinasi	Persentase Pertumbuhan Kunjungan Wisatawan	0.07	-2.96	0.02	-	-	928.272.092,00	3.118.923.600,00	3.293.816.675,00	-	-	-	-	-	-	0.03	3.875.315.690,00	-
	3.26.02.2.01	Pengelolaan Daya Tarik Wisata Kabupaten/Kota	*Persentase objek daya tarik wisata yang sesuai standar*				68 %	68 %	117.679.800,00	2.160.000.000,00	2.160.000.000,00	2.042.320.200,00			Melanjutkan pengembangan infrastruktur dan meningkatkan lapangan kerja yang berkualitas, mendorong kewirausahaan, mengembangkan industri kreatif serta mengembangkan agromaritim industri di sentra produksi melalui peran aktif koperasi.	4. Percepatan pertumbuhan ekonomi yang tangguh dan inklusif 4. Percepatan pertumbuhan ekonomi yang tangguh dan inklusif	Destinasi wisata		3.150.000.000,00	DINAS KEBUDAYAAN DAN PARIWISATA
	3.26.02.2.01.0005	Pengadaan/Pemeliharaan/Rehabilitasi Sarana dan Prasarana dalam Daya Tarik Wisata Unggulan Kabupaten/Kota																		
			Jumlah Lokasi Daya Tarik Unggulan Kabupaten/Kota Sesuai dengan Tahapan Pengembangan (Rintisan, Berkembang, Pemantapan, Revitalisasi)				1 Lokasi	1 Lokasi	100.000.000,00	2.160.000.000,00	2.160.000.000,00	2.060.000.000,00	Kota Blitar, Semua Kecamatan, Semua Kel/Desa	DANA ALOKASI UMUM (DAU)	Melanjutkan pengembangan infrastruktur dan meningkatkan lapangan kerja yang berkualitas, mendorong kewirausahaan, mengembangkan industri kreatif serta mengembangkan agromaritim industri di sentra produksi melalui peran aktif koperasi.	4. Percepatan pertumbuhan ekonomi yang tangguh dan inklusif 4. Percepatan pertumbuhan ekonomi yang tangguh dan inklusif			3.150.000.000,00	DINAS KEBUDAYAAN DAN PARIWISATA
	3.26.02.2.01.0008	Peningkatan Kapasitas SDM Pengelola Daya Tarik Wisata Unggulan Kabupaten/Kota																		
			Jumlah Orang Pengelola Daya Tarik Wisata Unggulan yang Dikembangkan				2 Orang	2 Orang	17.679.800,00	0,00	0,00	-17.679.800,00	Kota Blitar, Semua Kecamatan, Semua Kel/Desa	DANA ALOKASI UMUM (DAU)	Melanjutkan pengembangan infrastruktur dan meningkatkan lapangan kerja yang berkualitas, mendorong kewirausahaan, mengembangkan industri kreatif serta mengembangkan agromaritim industri di sentra produksi melalui peran aktif koperasi.	4. Percepatan pertumbuhan ekonomi yang tangguh dan inklusif 4. Percepatan pertumbuhan ekonomi yang tangguh dan inklusif			0,00	DINAS KEBUDAYAAN DAN PARIWISATA
	3.26.02.2.02	Pengelolaan Kawasan Strategis Pariwisata Kabupaten/Kota	*Jumlah kawasan strategis pariwisata Kabupaten/Kota yang dikelola*				3 Lokasi	3 Lokasi	678.282.900,00	943.423.600,00	1.098.316.675,00	420.033.775,00			Memperkuat penyelarasan kehidupan yang harmonis dengan lingkungan, alam, dan budaya serta peningkatan toleransi antarumat beragama untuk mencapai masyarakat	4. Percepatan pertumbuhan ekonomi yang tangguh dan inklusif 4. Percepatan pertumbuhan ekonomi yang tangguh dan inklusif	-		633.315.690,00	DINAS KEBUDAYAAN DAN PARIWISATA
	3.26.02.2.02.0004	Pengadaan/Pemeliharaan/Rehabilitasi Sarana dan Prasarana dalam Pengelolaan Kawasan Wisata Strategis Pariwisata Kabupaten/Kota																		
			Jumlah Sarana dan Prasarana yang Tersedia dan Terpelihara dalam Pengelolaan Kawasan Strategis Pariwisata Kabupaten/Kota				1 Unit	3 Unit	128.890.300,00	483.435.500,00	638.402.175,00	509.511.875,00	Kota Blitar, Semua Kecamatan, Semua Kel/Desa	DANA ALOKASI UMUM (DAU)	Memperkuat penyelarasan kehidupan yang harmonis dengan lingkungan, alam, dan budaya serta peningkatan toleransi antarumat beragama untuk mencapai masyarakat	4. Percepatan pertumbuhan ekonomi yang tangguh dan inklusif 4. Percepatan pertumbuhan ekonomi yang tangguh dan inklusif			160.815.690,00	DINAS KEBUDAYAAN DAN PARIWISATA
	3.26.02.2.02.0008	Peningkatan Kapasitas SDM Pengelola Kawasan Strategis Pariwisata Kabupaten/Kota																		
			Jumlah Orang Pengelola Pariwisata Strategis Kabupaten/Kota yang Dikembangkan				2 Orang	2 Orang	549.392.600,00	459.988.100,00	459.914.500,00	-89.478.100,00	Kota Blitar, Semua Kecamatan, Semua Kel/Desa	DANA ALOKASI UMUM (DAU)	Memperkuat penyelarasan kehidupan yang harmonis dengan lingkungan, alam, dan budaya serta peningkatan toleransi antarumat beragama untuk mencapai masyarakat	4. Percepatan pertumbuhan ekonomi yang tangguh dan inklusif 4. Percepatan pertumbuhan ekonomi yang tangguh dan inklusif			472.500.000,00	DINAS KEBUDAYAAN DAN PARIWISATA

NO	KODE	URUSAN / BIDANG URUSAN / PROGRAM / OUTCOME / KEGIATAN / SUB KEGIATAN	INDIKATOR PROGRAM / KEGIATAN / SUB KEGIATAN	TARGET AKHIR PERIODE RENSTRA PERANGKAT DAERAH	REALISASI CAPAIAN RENJA PERANGKAT DAERAH TAHUN 2024	PRAKIRAAN CAPAIAN TARGET RENJA PERANGKAT DAERAH	CAPAIAN KINERJA DAN KERANGKA PENDANAAN										KELOMPOK SASARAN	PRAKIRAAN MAJU RENCANA TAHUN 2027		PERANGKAT DAERAH PENANGGUNG JAWAB
							TARGET		PAGU INDIKATIF (Rp)			Bertambah/ Berkurang (10-12)	LOKASI	SUMBER DANA	PRIORITAS			TARGET	PAGU INDIKATIF (Rp)	
							SEBELUM	SESUDAH	RKPD 2026	APBD 2026	RKPD PERUBAHAN 2026				NASIONAL	DAERAH				
1	2	3	4	5	6	7	8	9	10	11	12	13	14	15	16	17	18	19	20	21
	3.26.02.2.03	Pengelolaan Destinasi Pariwisata Kabupaten/Kota	*Jumlah destinasi pariwisata Kabupaten/Kota yang dikelola*				3 lokasi	3 lokasi	98.317.400,00	15.500.000,00	35.500.000,00	-62.817.400,00			Melanjutkan pengembangan infrastruktur dan meningkatkan lapangan kerja yang berkualitas, mendorong kewirausahaan, mengembangkan industri kreatif serta mengembangkan agromaritim industri di sentra produksi melalui peran aktif koperasi.	4. Percepatan pertumbuhan ekonomi yang tangguh dan inklusif 4. Percepatan pertumbuhan ekonomi yang tangguh dan inklusif	Pengelola destinasi		92.000.000,00	DINAS KEBUDAYAAN DAN PARIWISATA
	3.26.02.2.03.0002	Perencanaan Destinasi Pariwisata Kabupaten/Kota																		
			Jumlah Dokumen Perencanaan Destinasi Pariwisata Kabupaten/Kota				1 Dokumen	1 Dokumen	10.000.000,00	10.000.000,00	30.000.000,00	20.000.000,00	Kota Blitar, Semua Kecamatan, Semua Kel/Desa	DANA ALOKASI UMUM (DAU)	Melanjutkan pengembangan infrastruktur dan meningkatkan lapangan kerja yang berkualitas, mendorong kewirausahaan, mengembangkan industri kreatif serta mengembangkan agromaritim industri di sentra produksi melalui peran aktif koperasi.	4. Percepatan pertumbuhan ekonomi yang tangguh dan inklusif 4. Percepatan pertumbuhan ekonomi yang tangguh dan inklusif			11.000.000,00	DINAS KEBUDAYAAN DAN PARIWISATA
	3.26.02.2.03.0006	Pemberdayaan Masyarakat dalam Pengelolaan Destinasi Pariwisata Kabupaten/Kota																		
			Jumlah Laporan Hasil Pemberdayaan Masyarakat dalam Pengelolaan Destinasi Pariwisata Kabupaten/Kota				1 Laporan	1 Laporan	88.317.400,00	5.500.000,00	5.500.000,00	-82.817.400,00	Kota Blitar, Semua Kecamatan, Semua Kel/Desa	DANA ALOKASI UMUM (DAU)	Melanjutkan pengembangan infrastruktur dan meningkatkan lapangan kerja yang berkualitas, mendorong kewirausahaan, mengembangkan industri kreatif serta mengembangkan agromaritim industri di sentra produksi melalui peran aktif koperasi.	4. Percepatan pertumbuhan ekonomi yang tangguh dan inklusif 4. Percepatan pertumbuhan ekonomi yang tangguh dan inklusif			81.000.000,00	DINAS KEBUDAYAAN DAN PARIWISATA
	3.26.02.2.04	Penetapan Tanda Daftar Usaha Pariwisata Daerah Kabupaten/Kota	*Persentase usaha pariwisata yang memenuhi standar*				63 %	63 %	33.991.992,00	0,00	0,00	-33.991.992,00			Melanjutkan pengembangan infrastruktur dan meningkatkan lapangan kerja yang berkualitas, mendorong kewirausahaan, mengembangkan industri kreatif serta mengembangkan agromaritim industri di sentra produksi melalui peran aktif koperasi.	4. Percepatan pertumbuhan ekonomi yang tangguh dan inklusif 4. Percepatan pertumbuhan ekonomi yang tangguh dan inklusif	Kelompok usaha pariwisata		0,00	DINAS KEBUDAYAAN DAN PARIWISATA
	3.26.02.2.04.0010	Sertifikat standar usaha pariwisata yg diterbitkan oleh lembaga OSS (tanpa verifikasi)																		
			Jumlah usaha yg tersertifikasi melalui lembaga oss sebelum beroperasi				1 Usaha	1 Usaha	5.261.800,00	0,00	0,00	-5.261.800,00	Kota Blitar, Semua Kecamatan, Semua Kel/Desa	DANA ALOKASI UMUM (DAU)	Melanjutkan pengembangan infrastruktur dan meningkatkan lapangan kerja yang berkualitas, mendorong kewirausahaan, mengembangkan industri kreatif serta mengembangkan agromaritim industri di sentra produksi melalui peran aktif koperasi.	4. Percepatan pertumbuhan ekonomi yang tangguh dan inklusif 4. Percepatan pertumbuhan ekonomi yang tangguh dan inklusif			0,00	DINAS KEBUDAYAAN DAN PARIWISATA
	3.26.02.2.04.0015	Pelaksanaan Pengawasan Perijinan Berusaha Berbasis Risiko																		

NO	KODE	URUSAN / BIDANG URUSAN / PROGRAM / OUTCOME / KEGIATAN / SUB KEGIATAN	INDIKATOR PROGRAM / KEGIATAN / SUB KEGIATAN	TARGET AKHIR PERIODE RENSTRA PERANGKAT DAERAH	REALISASI CAPAIAN RENJA PERANGKAT DAERAH TAHUN 2024	PRAKIRAAN CAPAIAN TARGET RENJA PERANGKAT DAERAH	CAPAIAN KINERJA DAN KERANGKA PENDANAAN										KELOMPOK SASARAN	PRAKIRAAN MAJU RENCANA TAHUN 2027		PERANGKAT DAERAH PENANGGUNG JAWAB
							TARGET		PAGU INDIKATIF (Rp)			Bertambah/ Berkurang (10-12)	LOKASI	SUMBER DANA	PRIORITAS			TARGET	PAGU INDIKATIF (Rp)	
							SEBELUM	SESUDAH	RKPD 2026	APBD 2026	RKPD PERUBAHAN 2026				NASIONAL	DAERAH				
1	2	3	4	5	6	7	8	9	10	11	12	13	14	15	16	17	18	19	20	21
			Jumlah Usaha Pariwisata yang telah dilaksanakan pembinaan dan pengawasan				1 Pelaku Usaha	1 Pelaku Usaha	8.846.592,00	0,00	0,00	-8.846.592,00	Kota Blitar, Sukorejo, Semua Kel/Desa	DANA ALOKASI UMUM (DAU)	Melanjutkan pengembangan infrastruktur dan meningkatkan lapangan kerja yang berkualitas, mendorong kewirausahaan, mengembangkan industri kreatif serta mengembangkan agromaritim industri di sentra produksi melalui peran aktif koperasi.	4. Percepatan pertumbuhan ekonomi yang tangguh dan inklusif 4. Percepatan pertumbuhan ekonomi yang tangguh dan inklusif			0,00	DINAS KEBUDAYAAN DAN PARIWISATA
	3.26.02.2.04.0016	Pelaksanaan Fasilitasi Standardisasi dan Sertifikasi Usaha Bagi Pelaku Ekonomi Kreatif di Daerah																		
			Jumlah Pelaku Pariwisata dan Ekonomi Kreatif Yang di Fasilitasi Standarisasi dan Sertifikasi Usahanya				1 Badan Usaha	1 Badan Usaha	19.883.600,00	0,00	0,00	-19.883.600,00	Kota Blitar, Semua Kecamatan, Semua Kel/Desa	DANA ALOKASI UMUM (DAU)	Melanjutkan pengembangan infrastruktur dan meningkatkan lapangan kerja yang berkualitas, mendorong kewirausahaan, mengembangkan industri kreatif serta mengembangkan agromaritim industri di sentra produksi melalui peran aktif koperasi.	4. Percepatan pertumbuhan ekonomi yang tangguh dan inklusif 4. Percepatan pertumbuhan ekonomi yang tangguh dan inklusif			0,00	DINAS KEBUDAYAAN DAN PARIWISATA
3,	3.26.03	PROGRAM PEMASARAN PARIWISATA	Persentase Peningkatan Media Pemasaran Pariwisata				0,26 %	0,26 %	41.083.600,00	136.016.100,00	311.831.100,00	-14.583.600,00							26.500.000,00	
		[Meningkatnya jangkauan pemasaran pariwisata]	Persentase Peningkatan Media Pemasaran Pariwisata	0.42	-	-	-	-	41.083.600,00	136.016.100,00	311.831.100,00	-	-	-	-	-	-	0.26	26.500.000,00	-
	3.26.03.2.01	Pemasaran Pariwisata Dalam dan Luar Negeri Daya Tarik, Destinasi dan Kawasan Strategis Pariwisata Kabupaten/Kota	*Jumlah media pemasaran yang dikelola*				2 %	4 jenis	41.083.600,00	136.016.100,00	311.831.100,00	270.747.500,00			Melanjutkan pengembangan infrastruktur dan meningkatkan lapangan kerja yang berkualitas, mendorong kewirausahaan, mengembangkan industri kreatif serta mengembangkan agromaritim industri di sentra produksi melalui peran aktif koperasi.	4. Percepatan pertumbuhan ekonomi yang tangguh dan inklusif 4. Percepatan pertumbuhan ekonomi yang tangguh dan inklusif	Promosi pariwisata		26.500.000,00	DINAS KEBUDAYAAN DAN PARIWISATA
	3.26.03.2.01.0004	Peningkatan Kerja Sama dan Kemitraan Pariwisata Dalam dan Luar Negeri																		
			Jumlah Dokumen Kerja Sama dan Kemitraan Pariwisata Dalam dan Luar Negeri				1 Dokumen	1 Dokumen	16.083.600,00	73.016.100,00	243.251.100,00	227.167.500,00	Kota Blitar, Semua Kecamatan, Semua Kel/Desa	DANA ALOKASI UMUM (DAU)	Melanjutkan pengembangan infrastruktur dan meningkatkan lapangan kerja yang berkualitas, mendorong kewirausahaan, mengembangkan industri kreatif serta mengembangkan agromaritim industri di sentra produksi melalui peran aktif koperasi.	4. Percepatan pertumbuhan ekonomi yang tangguh dan inklusif 4. Percepatan pertumbuhan ekonomi yang tangguh dan inklusif			0,00	DINAS KEBUDAYAAN DAN PARIWISATA
	3.26.03.2.01.0007	Penguatan Promosi Melalui Media Cetak, Elektronik, dan Media Lainnya Baik Dalam dan Luar Negeri																		
			Jumlah Dokumen Hasil Penguatan Promosi Melalui Media Cetak, Elektronik, dan Media Lainnya Baik Dalam dan Luar Negeri				2 Promosi	2 Promosi	25.000.000,00	63.000.000,00	68.580.000,00	43.580.000,00	Kota Blitar, Semua Kecamatan, Semua Kel/Desa	DANA ALOKASI UMUM (DAU)	Melanjutkan pengembangan infrastruktur dan meningkatkan lapangan kerja yang berkualitas, mendorong kewirausahaan, mengembangkan industri kreatif serta mengembangkan agromaritim industri di sentra produksi melalui peran aktif koperasi.	4. Percepatan pertumbuhan ekonomi yang tangguh dan inklusif 4. Percepatan pertumbuhan ekonomi yang tangguh dan inklusif			26.500.000,00	DINAS KEBUDAYAAN DAN PARIWISATA

NO	KODE	URUSAN / BIDANG URUSAN / PROGRAM / OUTCOME / KEGIATAN / SUB KEGIATAN	INDIKATOR PROGRAM / KEGIATAN / SUB KEGIATAN	TARGET AKHIR PERIODE RENSTRA PERANGKAT DAERAH	REALISASI CAPAIAN RENJA PERANGKAT DAERAH TAHUN 2024	PRAKIRAAN CAPAIAN TARGET RENJA PERANGKAT DAERAH	CAPAIAN KINERJA DAN KERANGKA PENDANAAN										KELOMPOK SASARAN	PRAKIRAAN MAJU RENCANA TAHUN 2027		PERANGKAT DAERAH PENANGGUNG JAWAB
							TARGET		PAGU INDIKATIF (Rp)			Bertambah/ Berkurang (10-12)	LOKASI	SUMBER DANA	PRIORITAS			TARGET	PAGU INDIKATIF (Rp)	
							SEBELUM	SESUDAH	RKPD 2026	APBD 2026	RKPD PERUBAHAN 2026				NASIONAL	DAERAH				
1	2	3	4	5	6	7	8	9	10	11	12	13	14	15	16	17	18	19	20	21
4,	3.26.04	PROGRAM PENGEMBANGAN EKONOMI KREATIF MELALUI PEMANFAATAN DAN	Persentase Pelaku Ekonomi Kreatif yang memiliki Kekayaan Intelektual				0,35 %	0,35 %	690.603.600,00	678.276.000,00	504.583.000,00	15.896.400,00							706.500.000,00	
		[Meningkatnya kualitas ekosistem ekonomi kreatif	Persentase Pelaku Ekonomi Kreatif yang Memiliki Kekayaan Intelektual	1.04	-	-	-	-	690.603.600,00	678.276.000,00	504.583.000,00	-	-	-	-	-	-	0.35	706.500.000,00	-
	3.26.04.2.02	Pengembangan Ekosistem Ekonomi Kreatif	*Jumlah produk ekonomi kreatif yang dikembangkan*				3 jenis	3 jenis	690.603.600,00	678.276.000,00	504.583.000,00	-186.020.600,00			Melanjutkan pengembangan infrastruktur dan meningkatkan lapangan kerja yang berkualitas, mendorong kewirausahaan, mengembangkan industri kreatif serta mengembangkan agromaritim industri di sentra produksi melalui peran aktif koperasi.	4. Percepatan pertumbuhan ekonomi yang tangguh dan inklusif 4. Percepatan pertumbuhan ekonomi yang tangguh dan inklusif	Lembaga ekonomi kreatif		706.500.000,00	DINAS KEBUDAYAAN DAN PARIWISATA
	3.26.04.2.02.0012	Penguatan Kelembagaan Ekonomi Kreatif Daerah																		
			Jumlah lembaga / asosiasi yang mendapatkan penguatan kelembagaan ekonomi kreatif daerah				1 Lembaga	1 Lembaga	20.010.000,00	24.766.000,00	18.504.000,00	-1.506.000,00	Kota Blitar, Semua Kecamatan, Semua Kel/Desa	DANA ALOKASI UMUM (DAU)	Melanjutkan pengembangan infrastruktur dan meningkatkan lapangan kerja yang berkualitas, mendorong kewirausahaan, mengembangkan industri kreatif serta mengembangkan agromaritim industri di sentra produksi melalui peran aktif koperasi.	4. Percepatan pertumbuhan ekonomi yang tangguh dan inklusif 4. Percepatan pertumbuhan ekonomi yang tangguh dan inklusif			26.500.000,00	DINAS KEBUDAYAAN DAN PARIWISATA
	3.26.04.2.02.0017	Pendukungan Pemasaran Ekonomi Kreatif																		
			Jumlah terlaksanakanya pendukungan pemasaran ekonomi kreatif				1 Promosi	1 Promosi	646.760.000,00	646.760.000,00	479.329.000,00	-167.431.000,00	Kota Blitar, Semua Kecamatan, Semua Kel/Desa	DANA ALOKASI UMUM (DAU)	Melanjutkan pengembangan infrastruktur dan meningkatkan lapangan kerja yang berkualitas, mendorong kewirausahaan, mengembangkan industri kreatif serta mengembangkan agromaritim industri di sentra produksi melalui peran aktif koperasi.	4. Percepatan pertumbuhan ekonomi yang tangguh dan inklusif 4. Percepatan pertumbuhan ekonomi yang tangguh dan inklusif			680.000.000,00	DINAS KEBUDAYAAN DAN PARIWISATA
	3.26.04.2.02.0022	Fasilitasi Pendaftaran Kekayaan Intelektual																		
			Jumlah produk Hasil Pencatatan atas Hak Cipta dan Hak Terkait, Pendaftaran Hak Kekayaan Industri kepada Pelaku Ekonomi Kreatif, serta Pemanfaatan Kekayaan Intelektual kepada Pelaku Ekonomi Kreatif				1 Produk	1 Produk	23.833.600,00	6.750.000,00	6.750.000,00	-17.083.600,00	Kota Blitar, Semua Kecamatan, Semua Kel/Desa	DANA ALOKASI UMUM (DAU)	Melanjutkan pengembangan infrastruktur dan meningkatkan lapangan kerja yang berkualitas, mendorong kewirausahaan, mengembangkan industri kreatif serta mengembangkan agromaritim industri di sentra produksi melalui peran aktif koperasi.	4. Percepatan pertumbuhan ekonomi yang tangguh dan inklusif 4. Percepatan pertumbuhan ekonomi yang tangguh dan inklusif			0,00	DINAS KEBUDAYAAN DAN PARIWISATA
5,	3.26.05	PROGRAM PENGEMBANGAN SUMBER DAYA PARIWISATA DAN	Persentase Pelaku Pariwisata dan Ekonomi Kreatif yang Aktif dan Tervalidasi yang Dibentuk dan Beroperasi				22,05 %	22,05 %	42.565.800,00	222.571.200,00	223.509.200,00	-29.065.800,00							13.500.000,00	
		[Meningkatnya kapasitas SDM pariwisata dan ekonomi kreatif]	Persentase Pelaku Pariwisata dan Ekonomi Kreatif yang Aktif dan Tervalidasi yang Dibentuk dan Beroperasi	30.03	-	-	-	-	42.565.800,00	222.571.200,00	223.509.200,00	-	-	-	-	-	-	22.05	13.500.000,00	-

NO	KODE	URUSAN / BIDANG URUSAN / PROGRAM / OUTCOME / KEGIATAN / SUB KEGIATAN	INDIKATOR PROGRAM / KEGIATAN / SUB KEGIATAN	TARGET AKHIR PERIODE RENSTRA PERANGKAT DAERAH	REALISASI CAPAIAN RENJA PERANGKAT DAERAH TAHUN 2024	PRAKIRAAN CAPAIAN TARGET RENJA PERANGKAT DAERAH	CAPAIAN KINERJA DAN KERANGKA PENDANAAN										KELOMPOK SASARAN	PRAKIRAAN MAJU RENCANA TAHUN 2027		PERANGKAT DAERAH PENANGGUNG JAWAB
							TARGET		PAGU INDIKATIF (Rp)			Bertambah/ Berkurang (10-12)	LOKASI	SUMBER DANA	PRIORITAS			TARGET	PAGU INDIKATIF (Rp)	
							SEBELUM	SESUDAH	RKPD 2026	APBD 2026	RKPD PERUBAHAN 2026				NASIONAL	DAERAH				
1	2	3	4	5	6	7	8	9	10	11	12	13	14	15	16	17	18	19	20	21
	3.26.05.2.01	Pelaksanaan Peningkatan Kapasitas Sumber Daya Manusia Pariwisata dan Ekonomi Kreatif Tingkat Dasar	*Persentase pelaku pariwisata dan ekonomi kreatif yang aktif dan tervalidasi*				63 %	5,21 %	17.565.800,00	22.571.200,00	23.509.200,00	5.943.400,00			Melanjutkan pengembangan infrastruktur dan meningkatkan lapangan kerja yang berkualitas, mendorong kewirausahaan, mengembangkan industri kreatif serta mengembangkan agromaritim industri di sentra produksi melalui peran aktif koperasi.	4. Percepatan pertumbuhan ekonomi yang tangguh dan inklusif 4. Percepatan pertumbuhan ekonomi yang tangguh dan inklusif	Sumber daya manusia ekonomi kreatif		13.500.000,00	DINAS KEBUDAYAAN DAN PARIWISATA
	3.26.05.2.01.0006	Fasilitasi Pengembangan Kompetensi Sumber Daya Manusia Ekonomi Kreatif																		
			Jumlah SDM Ekonomi Kreatif yang Mengikuti Fasilitasi Pengembangan Kompetensi Sumber Daya Manusia Ekonomi Kreatif				1 Orang	30 Orang	17.565.800,00	22.571.200,00	23.509.200,00	5.943.400,00	Kota Blitar, Semua Kecamatan, Semua Kel/Desa	DANA ALOKASI UMUM (DAU)	Melanjutkan pengembangan infrastruktur dan meningkatkan lapangan kerja yang berkualitas, mendorong kewirausahaan, mengembangkan industri kreatif serta mengembangkan agromaritim industri di sentra produksi melalui peran aktif koperasi.	4. Percepatan pertumbuhan ekonomi yang tangguh dan inklusif 4. Percepatan pertumbuhan ekonomi yang tangguh dan inklusif			13.500.000,00	DINAS KEBUDAYAAN DAN PARIWISATA
	3.26.05.2.02	Pengembangan Kapasitas Pelaku Ekonomi Kreatif	*Persentase pelaku ekonomi kreatif yang mengembangkan kapasitasnya dengan mengadakan kerjasama*				23 %	23 %	25.000.000,00	200.000.000,00	200.000.000,00	175.000.000,00			Melanjutkan pengembangan infrastruktur dan meningkatkan lapangan kerja yang berkualitas, mendorong kewirausahaan, mengembangkan industri kreatif serta mengembangkan agromaritim industri di sentra produksi melalui peran aktif koperasi.	4. Percepatan pertumbuhan ekonomi yang tangguh dan inklusif 4. Percepatan pertumbuhan ekonomi yang tangguh dan inklusif	Pelaku ekonomi kreatif		0,00	DINAS KEBUDAYAAN DAN PARIWISATA
	3.26.05.2.02.0002	Dukungan Fasilitasi Menghadapi Perkembangan Teknologi di Dunia Usaha																		
			Jumlah Laporan Hasil Dukungan Fasilitasi Menghadapi Perkembangan Teknologi di Dunia Usaha				1 Laporan	1 Laporan	25.000.000,00	200.000.000,00	200.000.000,00	175.000.000,00	Kota Blitar, Semua Kecamatan, Semua Kel/Desa	DANA ALOKASI UMUM (DAU)	Melanjutkan pengembangan infrastruktur dan meningkatkan lapangan kerja yang berkualitas, mendorong kewirausahaan, mengembangkan industri kreatif serta mengembangkan agromaritim industri di sentra produksi melalui peran aktif koperasi.	4. Percepatan pertumbuhan ekonomi yang tangguh dan inklusif 4. Percepatan pertumbuhan ekonomi yang tangguh dan inklusif			0,00	DINAS KEBUDAYAAN DAN PARIWISATA
		DINAS PERPUSTAKAAN DAN KEARSIPAN							6.066.361.791,00	4.787.788.153,00	5.427.788.153,00	-638.573.638,00							6.638.671.658,00	
	2	URUSAN PEMERINTAHAN WAJIB YANG TIDAK							6.066.361.791,00	4.787.788.153,00	5.427.788.153,00	-638.573.638,00							6.638.671.658,00	
	2.23	URUSAN PEMERINTAHAN							5.819.759.391,00	4.691.849.653,00	5.331.849.653,00	-487.909.738,00							6.332.082.858,00	
1,	2.23.01	PROGRAM PENUNJANG URUSAN PEMERINTAHAN	Persentase fasilitasi layanan kedinasan sesuai standar/ketentuan yang				100 %	100 %	4.999.890.104,00	4.394.625.493,00	4.934.788.393,00	297.663.165,00							5.297.553.269,00	
		[Meningkatnya fasilitasi layanan kedinasan Perangkat Daerah]	Persentase fasilitasi layanan kedinasan sesuai standar / ketentuan yang berlaku	100	-	100	-	-	4.999.890.104,00	4.394.625.493,00	4.934.788.393,00	-	-	-	-	-	-	100	5.297.553.269,00	-

NO	KODE	URUSAN / BIDANG URUSAN / PROGRAM / OUTCOME / KEGIATAN / SUB KEGIATAN	INDIKATOR PROGRAM / KEGIATAN / SUB KEGIATAN	TARGET AKHIR PERIODE RENSTRA PERANGKAT DAERAH	REALISASI CAPAIAN RENJA PERANGKAT DAERAH TAHUN 2024	PRAKIRAAN CAPAIAN TARGET RENJA PERANGKAT DAERAH	CAPAIAN KINERJA DAN KERANGKA PENDANAAN										KELOMPOK SASARAN	PRAKIRAAN MAJU RENCANA TAHUN 2027		PERANGKAT DAERAH PENANGGUNG JAWAB
							TARGET		PAGU INDIKATIF (Rp)			Bertambah/ Berkurang (10-12)	LOKASI	SUMBER DANA	PRIORITAS			TARGET	PAGU INDIKATIF (Rp)	
							SEBELUM	SESUDAH	RKPD 2026	APBD 2026	RKPD PERUBAHAN 2026				NASIONAL	DAERAH				
1	2	3	4	5	6	7	8	9	10	11	12	13	14	15	16	17	18	19	20	21
	2.23.01.2.01	Perencanaan, Penganggaran, dan Evaluasi Kinerja Perangkat Daerah	*Persentase penyusunan dokumen perencanaan dan pelaporan yang tepat waktu dan sesuai standar*				100 %	100 %	20.456.300,00	6.641.800,00	6.641.800,00	-13.814.500,00			Memperkuat pembangunan sumber daya manusia (SDM), sains, teknologi, pendidikan, kesehatan, prestasi olahraga, kesetaraan gender, serta penguatan peran perempuan, pemuda (generasi milenial dan generasi Z), dan penyandang disabilitas.	1. Peningkatan kualitas Pendidikan dan Kesehatan 1. Peningkatan kualitas Pendidikan dan Kesehatan	ASN Dinas Perpustakaan dan Kearsipan		17.992.500,00	DINAS PERPUSTAKAAN DAN KEARSIPAN
	2.23.01.2.01.0001	Penyusunan Dokumen Perencanaan Perangkat Daerah																		
			Jumlah Dokumen Perencanaan Perangkat Daerah				2 Dokumen	2 Dokumen	1.520.200,00	1.520.200,00	1.520.200,00	0,00	Kota Blitar, Semua Kecamatan, Semua Kel/Desa	DANA ALOKASI UMUM (DAU)	Memperkuat pembangunan sumber daya manusia (SDM), sains, teknologi, pendidikan, kesehatan, prestasi olahraga, kesetaraan gender, serta penguatan peran perempuan, pemuda (generasi milenial dan generasi Z), dan penyandang disabilitas.	1. Peningkatan kualitas Pendidikan dan Kesehatan 1. Peningkatan kualitas Pendidikan dan Kesehatan			1.803.000,00	DINAS PERPUSTAKAAN DAN KEARSIPAN
	2.23.01.2.01.0007	Evaluasi Kinerja Perangkat Daerah																		
			Jumlah Laporan Evaluasi Kinerja Perangkat Daerah				9 Laporan	9 Laporan	10.984.800,00	693.600,00	693.600,00	-10.291.200,00	Kota Blitar, Semua Kecamatan, Semua Kel/Desa	DANA ALOKASI UMUM (DAU)	Memperkuat pembangunan sumber daya manusia (SDM), sains, teknologi, pendidikan, kesehatan, prestasi olahraga, kesetaraan gender, serta penguatan peran perempuan, pemuda (generasi milenial dan generasi Z), dan penyandang disabilitas.	1. Peningkatan kualitas Pendidikan dan Kesehatan 1. Peningkatan kualitas Pendidikan dan Kesehatan			9.186.500,00	DINAS PERPUSTAKAAN DAN KEARSIPAN
	2.23.01.2.01.0010	Pelaksanaan Forum Perangkat Daerah Berdasarkan Bidang Urusan yang Diampu dalam Rangka Penyusunan Dokumen Perencanaan Perangkat Daerah																		
			Jumlah Berita Acara Hasil Forum Perangkat Daerah Berdasarkan Bidang Urusan yang Diampu dalam Rangka Penyusunan Dokumen				2 Berita Acara	2 Berita Acara	4.800.000,00	2.700.000,00	2.700.000,00	-2.100.000,00	Kota Blitar, Semua Kecamatan, Semua Kel/Desa	DANA ALOKASI UMUM (DAU)	-	1. Peningkatan kualitas Pendidikan dan Kesehatan 1. Peningkatan kualitas Pendidikan dan			4.850.000,00	DINAS PERPUSTAKAAN DAN KEARSIPAN
	2.23.01.2.01.0011	Penyusunan Dokumen Perencanaan Urusan Selain Renstra PD dan Renja PD																		
			Jumlah Dokumen Perencanaan Urusan Selain Renstra PD dan Renja PD yang disusun				13 Dokumen	13 Dokumen	1.976.300,00	1.078.000,00	1.078.000,00	-898.300,00	Kota Blitar, Semua Kecamatan, Semua Kel/Desa	DANA ALOKASI UMUM (DAU)	Memperkuat pembangunan sumber daya manusia (SDM), sains, teknologi, pendidikan, kesehatan, prestasi olahraga, kesetaraan gender, serta penguatan peran perempuan, pemuda (generasi milenial dan generasi Z), dan penyandang disabilitas.	1. Peningkatan kualitas Pendidikan dan Kesehatan 1. Peningkatan kualitas Pendidikan dan Kesehatan			1.803.000,00	DINAS PERPUSTAKAAN DAN KEARSIPAN
	2.23.01.2.01.0013	Sinkronisasi dan Harmonisasi Pusat dan Daerah dalam Rangka Mendukung Target Pembangunan Nasional melalui Koordinasi Teknis Pembangunan																		
			Jumlah Berita Acara Hasil Sinkronisasi dan Harmonisasi Pusat dan Daerah dalam Rangka Mendukung Target Pembangunan Nasional melalui Koordinasi Teknis Pembangunan				1 Berita Acara	1 Berita Acara	1.175.000,00	650.000,00	650.000,00	-525.000,00	Kota Blitar, Semua Kecamatan, Semua Kel/Desa	DANA ALOKASI UMUM (DAU)	-	1. Peningkatan kualitas Pendidikan dan Kesehatan 1. Peningkatan kualitas Pendidikan dan Kesehatan			350.000,00	DINAS PERPUSTAKAAN DAN KEARSIPAN

NO	KODE	URUSAN / BIDANG URUSAN / PROGRAM / OUTCOME / KEGIATAN / SUB KEGIATAN	INDIKATOR PROGRAM / KEGIATAN / SUB KEGIATAN	TARGET AKHIR PERIODE RENSTRA PERANGKAT DAERAH	REALISASI CAPAIAN RENJA PERANGKAT DAERAH TAHUN 2024	PRAKIRAAN CAPAIAN TARGET RENJA PERANGKAT DAERAH	CAPAIAN KINERJA DAN KERANGKA PENDANAAN										KELOMPOK SASARAN	PRAKIRAAN MAJU RENCANA TAHUN 2027		PERANGKAT DAERAH PENANGGUNG JAWAB
							TARGET		PAGU INDIKATIF (Rp)			Bertambah/ Berkurang (10-12)	LOKASI	SUMBER DANA	PRIORITAS			TARGET	PAGU INDIKATIF (Rp)	
							SEBELUM	SESUDAH	RKPD 2026	APBD 2026	RKPD PERUBAHAN 2026				NASIONAL	DAERAH				
1	2	3	4	5	6	7	8	9	10	11	12	13	14	15	16	17	18	19	20	21
	2.23.01.2.02	Administrasi Keuangan Perangkat Daerah	*Persentase pelayanan administrasi keuangan perangkat daerah sesuai standar*				100 %	100 %	3.635.275.604,00	3.234.687.051,00	3.734.687.051,00	99.411.447,00			Memperkuat pembangunan sumber daya manusia (SDM), sains, teknologi, pendidikan, kesehatan, prestasi olahraga, kesetaraan gender, serta penguatan peran perempuan, pemuda (generasi milenial dan generasi Z), dan penyandang disabilitas.	1. Peningkatan kualitas Pendidikan dan Kesehatan 1. Peningkatan kualitas Pendidikan dan Kesehatan	ASN Dinas Perpustakaan dan Kearsipan		3.835.275.304,00	DINAS PERPUSTAKAAN DAN KEARSIPAN
	2.23.01.2.02.0001	Penyediaan Gaji dan Tunjangan ASN																		
			Jumlah Orang yang Menerima Gaji dan Tunjangan ASN				28 Orang/bulan	28 Orang/bulan	3.634.394.108,00	3.234.587.051,00	3.734.587.051,00	100.192.943,00	Kota Blitar, Semua Kecamatan, Semua Kel/Desa	DANA ALOKASI UMUM (DAU)	Memperkuat pembangunan sumber daya manusia (SDM), sains, teknologi, pendidikan, kesehatan, prestasi olahraga, kesetaraan gender, serta penguatan peran perempuan, pemuda (generasi milenial dan generasi Z), dan penyandang disabilitas.	1. Peningkatan kualitas Pendidikan dan Kesehatan 1. Peningkatan kualitas Pendidikan dan Kesehatan			3.834.393.808,00	DINAS PERPUSTAKAAN DAN KEARSIPAN
	2.23.01.2.02.0007	Koordinasi dan Penyusunan Laporan Keuangan Bulanan/ Triwulanan/ Semesteran SKPD																		
			Jumlah Laporan Keuangan Bulanan/ Triwulanan/ Semesteran SKPD dan Laporan Koordinasi Penyusunan Laporan Keuangan Bulanan/Triwulanan/Semesteran SKPD				7 Laporan	7 Laporan	881.496,00	100.000,00	100.000,00	-781.496,00	Kota Blitar, Semua Kecamatan, Semua Kel/Desa	DANA ALOKASI UMUM (DAU)	Memperkuat pembangunan sumber daya manusia (SDM), sains, teknologi, pendidikan, kesehatan, prestasi olahraga, kesetaraan gender, serta penguatan peran perempuan, pemuda (generasi milenial dan generasi Z), dan penyandang disabilitas.	1. Peningkatan kualitas Pendidikan dan Kesehatan 1. Peningkatan kualitas Pendidikan dan Kesehatan			881.496,00	DINAS PERPUSTAKAAN DAN KEARSIPAN
	2.23.01.2.03	Administrasi Barang Milik Daerah pada Perangkat Daerah	*Persentase pelayanan administrasi Barang Milik Daerah Perangkat Daerah sesuai standar*				100 %	100 %	700.000,00	100.000,00	100.000,00	-600.000,00			Memperkuat pembangunan sumber daya manusia (SDM), sains, teknologi, pendidikan, kesehatan, prestasi olahraga, kesetaraan gender, serta penguatan peran perempuan, pemuda (generasi milenial dan generasi Z), dan penyandang disabilitas.	1. Peningkatan kualitas Pendidikan dan Kesehatan 1. Peningkatan kualitas Pendidikan dan Kesehatan	ASN Dinas Perpustakaan dan Kearsipan Kota Blitar		700.000,00	DINAS PERPUSTAKAAN DAN KEARSIPAN
	2.23.01.2.03.0006	Penatausahaan Barang Milik Daerah pada SKPD																		
			Jumlah Laporan Penatausahaan Barang Milik Daerah pada SKPD				15 Laporan	15 Laporan	700.000,00	100.000,00	100.000,00	-600.000,00	Kota Blitar, Semua Kecamatan, Semua Kel/Desa	DANA ALOKASI UMUM (DAU)	Memperkuat pembangunan sumber daya manusia (SDM), sains, teknologi, pendidikan, kesehatan, prestasi olahraga, kesetaraan gender, serta penguatan peran perempuan, pemuda (generasi milenial dan generasi Z), dan penyandang disabilitas.	1. Peningkatan kualitas Pendidikan dan Kesehatan 1. Peningkatan kualitas Pendidikan dan Kesehatan			700.000,00	DINAS PERPUSTAKAAN DAN KEARSIPAN

NO	KODE	URUSAN / BIDANG URUSAN / PROGRAM / OUTCOME / KEGIATAN / SUB KEGIATAN	INDIKATOR PROGRAM / KEGIATAN / SUB KEGIATAN	TARGET AKHIR PERIODE RENSTRA PERANGKAT DAERAH	REALISASI CAPAIAN RENJA PERANGKAT DAERAH TAHUN 2024	PRAKIRAAN CAPAIAN TARGET RENJA PERANGKAT DAERAH	CAPAIAN KINERJA DAN KERANGKA PENDANAAN										KELOMPOK SASARAN	PRAKIRAAN MAJU RENCANA TAHUN 2027		PERANGKAT DAERAH PENANGGUNG JAWAB
							TARGET		PAGU INDIKATIF (Rp)			Bertambah/ Berkurang (10-12)	LOKASI	SUMBER DANA	PRIORITAS			TARGET	PAGU INDIKATIF (Rp)	
							SEBELUM	SESUDAH	RKPD 2026	APBD 2026	RKPD PERUBAHAN 2026				NASIONAL	DAERAH				
1	2	3	4	5	6	7	8	9	10	11	12	13	14	15	16	17	18	19	20	21
	2.23.01.2.05	Administrasi Kepegawaian Perangkat Daerah	*Persentase pelayanan administrasi kepegawaian perangkat daerah yang sesuai standar*				100 %	100 %	100.143.800,00	36.733.600,00	39.794.756,00	-60.349.044,00			Memperkuat pembangunan sumber daya manusia (SDM), sains, teknologi, pendidikan, kesehatan, prestasi olahraga, kesetaraan gender, serta penguatan peran perempuan, pemuda (generasi milenial dan generasi Z), dan penyandang disabilitas.	1. Peningkatan kualitas Pendidikan dan Kesehatan 1. Peningkatan kualitas Pendidikan dan Kesehatan	ASN Dinas Perpustakaan dan Kearsipan		102.017.703,00	DINAS PERPUSTAKAAN DAN KEARSIPAN
	2.23.01.2.05.0002	Pengadaan Pakaian Dinas beserta Atribut Kelengkapannya																		
			Jumlah Paket Pakaian Dinas beserta Atribut Kelengkapan				3 Paket	0 Paket	44.202.000,00	0,00	0,00	-44.202.000,00	Kota Blitar, Semua Kecamatan, Semua Kel/Desa	DANA ALOKASI UMUM (DAU)	Memperkuat pembangunan sumber daya manusia (SDM), sains, teknologi, pendidikan, kesehatan, prestasi olahraga, kesetaraan gender, serta penguatan peran perempuan, pemuda (generasi milenial dan generasi Z), dan penyandang disabilitas.	1. Peningkatan kualitas Pendidikan dan Kesehatan 1. Peningkatan kualitas Pendidikan dan Kesehatan			47.076.800,00	DINAS PERPUSTAKAAN DAN KEARSIPAN
	2.23.01.2.05.0010	Sosialisasi Peraturan Perundang-Undangan																		
			Jumlah Orang yang Mengikuti Sosialisasi Peraturan Perundang-Undangan				47 Orang	47 Orang	55.941.800,00	36.733.600,00	39.794.756,00	-16.147.044,00	Kota Blitar, Semua Kecamatan, Semua Kel/Desa	DANA ALOKASI UMUM (DAU)	Memperkuat pembangunan sumber daya manusia (SDM), sains, teknologi, pendidikan, kesehatan, prestasi olahraga, kesetaraan gender, serta penguatan peran perempuan, pemuda (generasi milenial dan generasi Z), dan penyandang disabilitas.	1. Peningkatan kualitas Pendidikan dan Kesehatan 1. Peningkatan kualitas Pendidikan dan Kesehatan			54.940.903,00	DINAS PERPUSTAKAAN DAN KEARSIPAN
	2.23.01.2.06	Administrasi Umum Perangkat Daerah	*Persentase ketersediaan administrasi umum perangkat daerah sesuai standar*				100 %	100 %	205.548.500,00	133.220.700,00	134.830.700,00	-70.717.800,00			Memperkuat pembangunan sumber daya manusia (SDM), sains, teknologi, pendidikan, kesehatan, prestasi olahraga, kesetaraan gender, serta penguatan peran perempuan, pemuda (generasi milenial dan generasi Z), dan penyandang disabilitas.	1. Peningkatan kualitas Pendidikan dan Kesehatan 1. Peningkatan kualitas Pendidikan dan Kesehatan	ASN Dinas Perpustakaan dan Kearsipan		226.019.300,00	DINAS PERPUSTAKAAN DAN KEARSIPAN
	2.23.01.2.06.0001	Penyediaan Komponen Instalasi Listrik/Penerangan Bangunan Kantor																		
			Jumlah Paket Komponen Instalasi Listrik/Penerangan Bangunan Kantor yang Disediakan				1 Paket	1 Paket	4.734.300,00	4.994.900,00	4.994.900,00	260.600,00	Kota Blitar, Semua Kecamatan, Semua Kel/Desa	DANA ALOKASI UMUM (DAU)	Memperkuat pembangunan sumber daya manusia (SDM), sains, teknologi, pendidikan, kesehatan, prestasi olahraga, kesetaraan gender, serta penguatan peran perempuan, pemuda (generasi milenial dan generasi Z), dan penyandang disabilitas.	1. Peningkatan kualitas Pendidikan dan Kesehatan 1. Peningkatan kualitas Pendidikan dan Kesehatan			4.750.000,00	DINAS PERPUSTAKAAN DAN KEARSIPAN
	2.23.01.2.06.0002	Penyediaan Peralatan dan Perlengkapan Kantor																		

NO	KODE	URUSAN / BIDANG URUSAN / PROGRAM / OUTCOME / KEGIATAN / SUB KEGIATAN	INDIKATOR PROGRAM / KEGIATAN / SUB KEGIATAN	TARGET AKHIR PERIODE RENSTRA PERANGKAT DAERAH	REALISASI CAPAIAN RENJA PERANGKAT DAERAH TAHUN 2024	PRAKIRAAN CAPAIAN TARGET RENJA PERANGKAT DAERAH	CAPAIAN KINERJA DAN KERANGKA PENDANAAN										KELOMPOK SASARAN	PRAKIRAAN MAJU RENCANA TAHUN 2027		PERANGKAT DAERAH PENANGGUNG JAWAB
							TARGET		PAGU INDIKATIF (Rp)			Bertambah/ Berkurang (10-12)	LOKASI	SUMBER DANA	PRIORITAS			TARGET	PAGU INDIKATIF (Rp)	
							SEBELUM	SESUDAH	RKPD 2026	APBD 2026	RKPD PERUBAHAN 2026				NASIONAL	DAERAH				
1	2	3	4	5	6	7	8	9	10	11	12	13	14	15	16	17	18	19	20	21
			Jumlah Paket Peralatan dan Perlengkapan Kantor yang Disediakan				3 Paket	3 Paket	10.217.100,00	7.346.300,00	7.346.300,00	-2.870.800,00	Kota Blitar, Semua Kecamatan, Semua Kel/Desa	DANA ALOKASI UMUM (DAU)	Memperkuat pembangunan sumber daya manusia (SDM), sains, teknologi, pendidikan, kesehatan, prestasi olahraga, kesetaraan gender, serta penguatan peran perempuan, pemuda (generasi milenial dan generasi Z), dan penyandang disabilitas.	1. Peningkatan kualitas Pendidikan dan Kesehatan 1. Peningkatan kualitas Pendidikan dan Kesehatan			10.217.400,00	DINAS PERPUSTAKAAN DAN KEARSIPAN
	2.23.01.2.06.0003	Penyediaan Peralatan Rumah Tangga																		
			Jumlah Paket Peralatan Rumah Tangga yang Disediakan				6 Paket	6 Paket	17.838.500,00	17.838.500,00	17.838.500,00	0,00	Kota Blitar, Semua Kecamatan, Semua Kel/Desa	DANA ALOKASI UMUM (DAU)	Memperkuat pembangunan sumber daya manusia (SDM), sains, teknologi, pendidikan, kesehatan, prestasi olahraga, kesetaraan gender, serta penguatan peran perempuan, pemuda (generasi milenial dan generasi Z), dan penyandang disabilitas.	1. Peningkatan kualitas Pendidikan dan Kesehatan 1. Peningkatan kualitas Pendidikan dan Kesehatan			33.100.900,00	DINAS PERPUSTAKAAN DAN KEARSIPAN
	2.23.01.2.06.0004	Penyediaan Bahan Logistik Kantor																		
			Jumlah Paket Bahan Logistik Kantor yang Disediakan				25 Paket	25 Paket	57.775.600,00	25.082.600,00	26.692.600,00	-31.083.000,00	Kota Blitar, Semua Kecamatan, Semua Kel/Desa	DANA ALOKASI UMUM (DAU)	Memperkuat pembangunan sumber daya manusia (SDM), sains, teknologi, pendidikan, kesehatan, prestasi olahraga, kesetaraan gender, serta penguatan peran perempuan, pemuda (generasi milenial dan generasi Z), dan penyandang disabilitas.	1. Peningkatan kualitas Pendidikan dan Kesehatan 1. Peningkatan kualitas Pendidikan dan Kesehatan			60.757.000,00	DINAS PERPUSTAKAAN DAN KEARSIPAN
	2.23.01.2.06.0005	Penyediaan Barang Cetakan dan Penggandaan																		
			Jumlah Paket Barang Cetakan dan Penggandaan yang Disediakan				2 Paket	2 Paket	6.895.200,00	3.620.000,00	3.620.000,00	-3.275.200,00	Kota Blitar, Semua Kecamatan, Semua Kel/Desa	DANA ALOKASI UMUM (DAU)	Memperkuat pembangunan sumber daya manusia (SDM), sains, teknologi, pendidikan, kesehatan, prestasi olahraga, kesetaraan gender, serta penguatan peran perempuan, pemuda (generasi milenial dan generasi Z), dan penyandang disabilitas.	1. Peningkatan kualitas Pendidikan dan Kesehatan 1. Peningkatan kualitas Pendidikan dan Kesehatan			9.094.000,00	DINAS PERPUSTAKAAN DAN KEARSIPAN
	2.23.01.2.06.0006	Penyediaan Bahan Bacaan dan Peraturan Perundang-undangan																		
			Jumlah Dokumen Bahan Bacaan dan Peraturan Perundang-Undangan yang Disediakan				12 Dokumen	12 Dokumen	8.100.000,00	7.200.000,00	7.200.000,00	-900.000,00	Kota Blitar, Semua Kecamatan, Semua Kel/Desa	DANA ALOKASI UMUM (DAU)	Memperkuat pembangunan sumber daya manusia (SDM), sains, teknologi, pendidikan, kesehatan, prestasi olahraga, kesetaraan gender, serta penguatan peran perempuan, pemuda (generasi milenial dan generasi Z), dan penyandang disabilitas.	1. Peningkatan kualitas Pendidikan dan Kesehatan 1. Peningkatan kualitas Pendidikan dan Kesehatan			8.100.000,00	DINAS PERPUSTAKAAN DAN KEARSIPAN
	2.23.01.2.06.0009	Penyelenggaraan Rapat Koordinasi dan Konsultasi SKPD																		

NO	KODE	URUSAN / BIDANG URUSAN / PROGRAM / OUTCOME / KEGIATAN / SUB KEGIATAN	INDIKATOR PROGRAM / KEGIATAN / SUB KEGIATAN	TARGET AKHIR PERIODE RENSTRA PERANGKAT DAERAH	REALISASI CAPAIAN RENJA PERANGKAT DAERAH TAHUN 2024	PRAKIRAAN CAPAIAN TARGET RENJA PERANGKAT DAERAH	CAPAIAN KINERJA DAN KERANGKA PENDANAAN										KELOMPOK SASARAN	PRAKIRAAN MAJU RENCANA TAHUN 2027		PERANGKAT DAERAH PENANGGUNG JAWAB
							TARGET		PAGU INDIKATIF (Rp)			Bertambah/ Berkurang (10-12)	LOKASI	SUMBER DANA	PRIORITAS			TARGET	PAGU INDIKATIF (Rp)	
							SEBELUM	SESUDAH	RKPD 2026	APBD 2026	RKPD PERUBAHAN 2026				NASIONAL	DAERAH				
1	2	3	4	5	6	7	8	9	10	11	12	13	14	15	16	17	18	19	20	21
			Jumlah Laporan Penyelenggaraan Rapat Koordinasi dan Konsultasi SKPD				12 Laporan	12 Laporan	99.987.800,00	67.138.400,00	67.138.400,00	-32.849.400,00	Kota Blitar, Semua Kecamatan, Semua Kel/Desa	DANA ALOKASI UMUM (DAU)	Memperkuat pembangunan sumber daya manusia (SDM), sains, teknologi, pendidikan, kesehatan, prestasi olahraga, kesetaraan gender, serta penguatan peran perempuan, pemuda (generasi milenial dan generasi Z), dan penyandang disabilitas.	1. Peningkatan kualitas Pendidikan dan Kesehatan 1. Peningkatan kualitas Pendidikan dan Kesehatan			100.000.000,00	DINAS PERPUSTAKAAN DAN KEARSIPAN
	2.23.01.2.07	Pengadaan Barang Milik Daerah Penunjang Urusan Pemerintah Daerah	*Persentase Penyediaan Barang Milik Daerah Penunjang Urusan sesuai kebutuhan*				100 %	100 %	91.941.200,00	6.172.600,00	97.672.132,00	5.730.932,00			Memperkuat pembangunan sumber daya manusia (SDM), sains, teknologi, pendidikan, kesehatan, prestasi olahraga, kesetaraan gender, serta penguatan peran perempuan, pemuda (generasi milenial dan generasi Z), dan penyandang disabilitas.	1. Peningkatan kualitas Pendidikan dan Kesehatan 1. Peningkatan kualitas Pendidikan dan Kesehatan	ASN Dinas Perpustakaan dan Kearsipan		130.000.000,00	DINAS PERPUSTAKAAN DAN KEARSIPAN
	2.23.01.2.07.0005	Pengadaan Mebel																		
			Jumlah Paket Mebel yang Disediakan				5 Unit	0 Unit	29.596.000,00	0,00	0,00	-29.596.000,00	Kota Blitar, Semua Kecamatan, Semua Kel/Desa	DANA ALOKASI UMUM (DAU)	Memperkuat pembangunan sumber daya manusia (SDM), sains, teknologi, pendidikan, kesehatan, prestasi olahraga, kesetaraan gender, serta penguatan peran perempuan, pemuda (generasi milenial dan generasi Z), dan penyandang disabilitas.	1. Peningkatan kualitas Pendidikan dan Kesehatan 1. Peningkatan kualitas Pendidikan dan Kesehatan			40.000.000,00	DINAS PERPUSTAKAAN DAN KEARSIPAN
	2.23.01.2.07.0006	Pengadaan Peralatan dan Mesin Lainnya																		
			Jumlah Unit Peralatan dan Mesin Lainnya yang Disediakan				8 Unit	5 Unit	27.345.200,00	6.172.600,00	19.693.522,00	-7.651.678,00	Kota Blitar, Semua Kecamatan, Semua Kel/Desa	DANA ALOKASI UMUM (DAU)	Memperkuat pembangunan sumber daya manusia (SDM), sains, teknologi, pendidikan, kesehatan, prestasi olahraga, kesetaraan gender, serta penguatan peran perempuan, pemuda (generasi milenial dan generasi Z), dan penyandang disabilitas.	1. Peningkatan kualitas Pendidikan dan Kesehatan 1. Peningkatan kualitas Pendidikan dan Kesehatan			40.000.000,00	DINAS PERPUSTAKAAN DAN KEARSIPAN
	2.23.01.2.07.0011	Pengadaan Sarana dan Prasarana Pendukung Gedung Kantor atau Bangunan Lainnya																		
			Jumlah Unit Sarana dan Prasarana Pendukung Gedung Kantor atau Bangunan Lainnya yang Disediakan				5 Unit	2 Unit	35.000.000,00	0,00	77.978.610,00	42.978.610,00	Kota Blitar, Kepanjenkidul, Semua Kel/Desa	DANA ALOKASI UMUM (DAU)	Memperkuat pembangunan sumber daya manusia (SDM), sains, teknologi, pendidikan, kesehatan, prestasi olahraga, kesetaraan gender, serta penguatan peran perempuan, pemuda (generasi milenial dan generasi Z), dan penyandang disabilitas.	1. Peningkatan kualitas Pendidikan dan Kesehatan 1. Peningkatan kualitas Pendidikan dan Kesehatan			50.000.000,00	DINAS PERPUSTAKAAN DAN KEARSIPAN

NO	KODE	URUSAN / BIDANG URUSAN / PROGRAM / OUTCOME / KEGIATAN / SUB KEGIATAN	INDIKATOR PROGRAM / KEGIATAN / SUB KEGIATAN	TARGET AKHIR PERIODE RENSTRA PERANGKAT DAERAH	REALISASI CAPAIAN RENJA PERANGKAT DAERAH TAHUN 2024	PRAKIRAAN CAPAIAN TARGET RENJA PERANGKAT DAERAH	CAPAIAN KINERJA DAN KERANGKA PENDANAAN										KELOMPOK SASARAN	PRAKIRAAN MAJU RENCANA TAHUN 2027		PERANGKAT DAERAH PENANGGUNG JAWAB
							TARGET		PAGU INDIKATIF (Rp)			Bertambah/ Berkurang (10-12)	LOKASI	SUMBER DANA	PRIORITAS			TARGET	PAGU INDIKATIF (Rp)	
							SEBELUM	SESUDAH	RKPD 2026	APBD 2026	RKPD PERUBAHAN 2026				NASIONAL	DAERAH				
1	2	3	4	5	6	7	8	9	10	11	12	13	14	15	16	17	18	19	20	21
	2.23.01.2.08	Penyediaan Jasa Penunjang Urusan Pemerintahan Daerah	*Persentase penyediaan jasa penunjang urusan sesuai standar*				100 %	100 %	769.986.042,00	771.186.042,00	692.768.754,00	-77.217.288,00			Memperkuat pembangunan sumber daya manusia (SDM), sains, teknologi, pendidikan, kesehatan, prestasi olahraga, kesetaraan gender, serta penguatan peran perempuan, pemuda (generasi milenial dan generasi Z), dan penyandang disabilitas.	1. Peningkatan kualitas Pendidikan dan Kesehatan 1. Peningkatan kualitas Pendidikan dan Kesehatan	ASN Dinas Perpustakaan dan Kearsipan Kota Blitar		794.957.462,00	DINAS PERPUSTAKAAN DAN KEARSIPAN
	2.23.01.2.08.0002	Penyediaan Jasa Komunikasi, Sumber Daya Air dan Listrik																		
			Jumlah Laporan Penyediaan Jasa Komunikasi, Sumber Daya Air dan Listrik yang Disediakan				36 Laporan	36 Laporan	210.414.042,00	210.414.042,00	169.301.554,00	-41.112.488,00	Kota Blitar, Semua Kecamatan, Semua Kel/Desa	DANA ALOKASI UMUM (DAU)	Memperkuat pembangunan sumber daya manusia (SDM), sains, teknologi, pendidikan, kesehatan, prestasi olahraga, kesetaraan gender, serta penguatan peran perempuan, pemuda (generasi milenial dan generasi Z), dan penyandang disabilitas.	1. Peningkatan kualitas Pendidikan dan Kesehatan 1. Peningkatan kualitas Pendidikan dan Kesehatan			202.959.142,00	DINAS PERPUSTAKAAN DAN KEARSIPAN
	2.23.01.2.08.0004	Penyediaan Jasa Pelayanan Umum Kantor																		
			Jumlah Laporan Penyediaan Jasa Pelayanan Umum Kantor yang Disediakan				13 Laporan	13 Laporan	559.572.000,00	560.772.000,00	523.467.200,00	-36.104.800,00	Kota Blitar, Semua Kecamatan, Semua Kel/Desa	DANA ALOKASI UMUM (DAU)	Memperkuat pembangunan sumber daya manusia (SDM), sains, teknologi, pendidikan, kesehatan, prestasi olahraga, kesetaraan gender, serta penguatan peran perempuan, pemuda (generasi milenial dan generasi Z), dan penyandang disabilitas.	1. Peningkatan kualitas Pendidikan dan Kesehatan 1. Peningkatan kualitas Pendidikan dan Kesehatan			591.998.320,00	DINAS PERPUSTAKAAN DAN KEARSIPAN
	2.23.01.2.09	Pemeliharaan Barang Milik Daerah Penunjang Urusan Pemerintahan Daerah	*Persentase Barang Milik Daerah yang terpelihara sesuai kebutuhan*				100 %	100 %	175.838.658,00	205.883.700,00	228.293.200,00	52.454.542,00			-	1. Peningkatan kualitas Pendidikan dan Kesehatan 1. Peningkatan kualitas Pendidikan dan	ASN Dinas Perpustakaan dan Kearsipan		190.591.000,00	DINAS PERPUSTAKAAN DAN KEARSIPAN
	2.23.01.2.09.0001	Penyediaan Jasa Pemeliharaan, Biaya Pemeliharaan, dan Pajak Kendaraan Perorangan Dinas atau Kendaraan Dinas Jabatan																		
			Jumlah Kendaraan Perorangan Dinas atau Kendaraan Dinas Jabatan yang Dipelihara dan dibayarkan Pajaknya				4 Unit	4 Unit	17.914.800,00	17.352.000,00	21.894.600,00	3.979.800,00	Kota Blitar, Semua Kecamatan, Semua Kel/Desa	DANA ALOKASI UMUM (DAU)	-	1. Peningkatan kualitas Pendidikan dan Kesehatan 1. Peningkatan kualitas Pendidikan dan			17.918.600,00	DINAS PERPUSTAKAAN DAN KEARSIPAN
	2.23.01.2.09.0002	Penyediaan Jasa Pemeliharaan, Biaya Pemeliharaan, Pajak dan Perizinan Kendaraan Dinas Operasional atau Lapangan																		
			Jumlah Kendaraan Dinas Operasional atau Lapangan yang Dipelihara dan dibayarkan Pajak dan Perizinannya				6 Unit	6 Unit	78.114.858,00	53.675.500,00	71.542.400,00	-6.572.458,00	Kota Blitar, Semua Kecamatan, Semua Kel/Desa	DANA ALOKASI UMUM (DAU)	Memperkuat pembangunan sumber daya manusia (SDM), sains, teknologi, pendidikan, kesehatan, prestasi olahraga, kesetaraan gender, serta penguatan peran perempuan, pemuda (generasi milenial dan generasi Z), dan penyandang disabilitas.	1. Peningkatan kualitas Pendidikan dan Kesehatan 1. Peningkatan kualitas Pendidikan dan Kesehatan			92.837.400,00	DINAS PERPUSTAKAAN DAN KEARSIPAN
	2.23.01.2.09.0005	Pemeliharaan Mebel																		

NO	KODE	URUSAN / BIDANG URUSAN / PROGRAM / OUTCOME / KEGIATAN / SUB KEGIATAN	INDIKATOR PROGRAM / KEGIATAN / SUB KEGIATAN	TARGET AKHIR PERIODE RENSTRA PERANGKAT DAERAH	REALISASI CAPAIAN RENJA PERANGKAT DAERAH TAHUN 2024	PRAKIRAAN CAPAIAN TARGET RENJA PERANGKAT DAERAH	CAPAIAN KINERJA DAN KERANGKA PENDANAAN										KELOMPOK SASARAN	PRAKIRAAN MAJU RENCANA TAHUN 2027		PERANGKAT DAERAH PENANGGUNG JAWAB
							TARGET		PAGU INDIKATIF (Rp)			Bertambah/ Berkurang (10-12)	LOKASI	SUMBER DANA	PRIORITAS			TARGET	PAGU INDIKATIF (Rp)	
							SEBELUM	SESUDAH	RKPD 2026	APBD 2026	RKPD PERUBAHAN 2026				NASIONAL	DAERAH				
1	2	3	4	5	6	7	8	9	10	11	12	13	14	15	16	17	18	19	20	21
			Jumlah Mebel yang Dipelihara				4 Unit	4 Unit	2.974.000,00	137.200,00	137.200,00	-2.836.800,00	Kota Blitar, Semua Kecamatan, Semua Kel/Desa	DANA ALOKASI UMUM (DAU)	Memperkuat pembangunan sumber daya manusia (SDM), sains, teknologi, pendidikan, kesehatan, prestasi olahraga, kesetaraan gender, serta penguatan peran perempuan, pemuda (generasi milenial dan generasi Z), dan penyandang disabilitas.	1. Peningkatan kualitas Pendidikan dan Kesehatan 1. Peningkatan kualitas Pendidikan dan Kesehatan			3.000.000,00	DINAS PERPUSTAKAAN DAN KEARSIPAN
	2.23.01.2.09.0006	Pemeliharaan Peralatan dan Mesin Lainnya																		
			Jumlah Peralatan dan Mesin Lainnya yang Dipelihara				58 Unit	58 Unit	36.847.000,00	36.847.000,00	36.847.000,00	0,00	Kota Blitar, Semua Kecamatan, Semua Kel/Desa	DANA ALOKASI UMUM (DAU)	Memperkuat pembangunan sumber daya manusia (SDM), sains, teknologi, pendidikan, kesehatan, prestasi olahraga, kesetaraan gender, serta penguatan peran perempuan, pemuda (generasi milenial dan generasi Z), dan penyandang disabilitas.	1. Peningkatan kualitas Pendidikan dan Kesehatan 1. Peningkatan kualitas Pendidikan dan Kesehatan			36.847.000,00	DINAS PERPUSTAKAAN DAN KEARSIPAN
	2.23.01.2.09.0011	Pemeliharaan/Rehabilitasi Sarana dan Prasarana Pendukung Gedung Kantor atau Bangunan Lainnya																		
			Jumlah Sarana dan Prasarana Pendukung Gedung Kantor atau Bangunan Lainnya yang Dipelihara/Direhabilitasi				2 Unit	2 Unit	39.988.000,00	97.872.000,00	97.872.000,00	57.884.000,00	Kota Blitar, Semua Kecamatan, Semua Kel/Desa	DANA ALOKASI UMUM (DAU)	Memperkuat pembangunan sumber daya manusia (SDM), sains, teknologi, pendidikan, kesehatan, prestasi olahraga, kesetaraan gender, serta penguatan peran perempuan, pemuda (generasi milenial dan generasi Z), dan penyandang disabilitas.	1. Peningkatan kualitas Pendidikan dan Kesehatan 1. Peningkatan kualitas Pendidikan dan Kesehatan			39.988.000,00	DINAS PERPUSTAKAAN DAN KEARSIPAN
2,	2.23.02	PROGRAM PEMBINAAN PERPUSTAKAAN	Persentase ketermanfaatan perpustakaan oleh masyarakat				2 %	2 %	819.869.287,00	297.224.160,00	397.061.260,00	214.660.302,00							1.034.529.589,00	
		[Meningkatnya Layanan Perpustakaan Sesuai Standar Nasional	Persentase ketermanfaatan perpustakaan oleh masyarakat	4	1.5	1.5	-	-	819.869.287,00	297.224.160,00	397.061.260,00	-	-	-	-	-	-	2	1.034.529.589,00	-
	2.23.02.2.01	Pengelolaan Perpustakaan Tingkat Daerah Kabupaten/Kota	*Indeks Kepuasan Masyarakat (IKM) terhadap Pelayanan Perpustakaan Rasio ketercukupan koleksi perpustakaan dengan penduduk Rasio ketercukupan tenaga perpustakaan dengan penduduk*				1 : 1210 Rasio 3,6 : 1 Rasio 87,5 Indeks	1 : 1210 Rasio 3,6 : 1 Rasio 87,5 Indeks	517.837.137,00	237.460.440,00	336.289.540,00	-181.547.597,00			Memperkuat pembangunan sumber daya manusia (SDM), sains, teknologi, pendidikan, kesehatan, prestasi olahraga, kesetaraan gender, serta penguatan peran perempuan, pemuda (generasi milenial dan generasi Z), dan penyandang disabilitas.	1. Peningkatan kualitas Pendidikan dan Kesehatan 1. Peningkatan kualitas Pendidikan dan Kesehatan	Pemustaka dan masyarakat Kota Blitar		648.107.600,00	DINAS PERPUSTAKAAN DAN KEARSIPAN
	2.23.02.2.01.0004	Pembinaan Perpustakaan pada Satuan Pendidikan Dasar di Seluruh Wilayah Kabupaten/Kota Sesuai dengan Standar Nasional Perpustakaan																		

NO	KODE	URUSAN / BIDANG URUSAN / PROGRAM / OUTCOME / KEGIATAN / SUB KEGIATAN	INDIKATOR PROGRAM / KEGIATAN / SUB KEGIATAN	TARGET AKHIR PERIODE RENSTRA PERANGKAT DAERAH	REALISASI CAPAIAN RENJA PERANGKAT DAERAH TAHUN 2024	PRAKIRAAN CAPAIAN TARGET RENJA PERANGKAT DAERAH	CAPAIAN KINERJA DAN KERANGKA PENDANAAN										KELOMPOK SASARAN	PRAKIRAAN MAJU RENCANA TAHUN 2027		PERANGKAT DAERAH PENANGGUNG JAWAB
							TARGET		PAGU INDIKATIF (Rp)			Bertambah/ Berkurang (10-12)	LOKASI	SUMBER DANA	PRIORITAS			TARGET	PAGU INDIKATIF (Rp)	
							SEBELUM	SESUDAH	RKPD 2026	APBD 2026	RKPD PERUBAHAN 2026				NASIONAL	DAERAH				
1	2	3	4	5	6	7	8	9	10	11	12	13	14	15	16	17	18	19	20	21
			Jumlah Perpustakaan pada Satuan Pendidikan Dasar dan yang Dilakukan Pembinaan dalam Mewujudkan Standar Nasional Perpustakaan				98 Perpustakaan	98 Perpustakaan	31.666.100,00	16.992.000,00	16.992.000,00	-14.674.100,00	Kota Blitar, Semua Kecamatan, Semua Kel/Desa	DANA ALOKASI UMUM (DAU)	Memperkuat pembangunan sumber daya manusia (SDM), sains, teknologi, pendidikan, kesehatan, prestasi olahraga, kesetaraan gender, serta penguatan peran perempuan, pemuda (generasi milenial dan generasi Z), dan penyandang disabilitas.	1. Peningkatan kualitas Pendidikan dan Kesehatan 1. Peningkatan kualitas Pendidikan dan Kesehatan			31.666.300,00	DINAS PERPUSTAKAAN DAN KEARSIPAN
	2.23.02.2.01.0011	Pengembangan Perpustakaan di Tingkat Daerah Kabupaten/Kota																		
			Jumlah Perpustakaan yang Dikembangkan di Tingkat Daerah Kabupaten/Kota Sesuai Standar Nasional Perpustakaan di Wilayah Kabupaten/Kota Sesuai Kewenangannya				1 Perpustakaan	0 Perpustakaan	27.396.227,00	0,00	0,00	-27.396.227,00	Kota Blitar, Semua Kecamatan, Semua Kel/Desa	DANA ALOKASI UMUM (DAU)	Memperkuat pembangunan sumber daya manusia (SDM), sains, teknologi, pendidikan, kesehatan, prestasi olahraga, kesetaraan gender, serta penguatan peran perempuan, pemuda (generasi milenial dan generasi Z), dan penyandang disabilitas.	1. Peningkatan kualitas Pendidikan dan Kesehatan 1. Peningkatan kualitas Pendidikan dan Kesehatan			80.000.000,00	DINAS PERPUSTAKAAN DAN KEARSIPAN
	2.23.02.2.01.0013	Pembinaan Perpustakaan Umum dan Khusus Tingkat Kabupaten/Kota																		
			Jumlah perpustakaan umum dan khusus yang dibina sesuai kewenangan Kabupaten/Kota dalam mewujudkan Standar Nasional Perpustakaan				15 Perpustakaan	15 Perpustakaan	24.602.300,00	9.097.300,00	9.097.300,00	-15.505.000,00	Kota Blitar, Semua Kecamatan, Semua Kel/Desa	DANA ALOKASI UMUM (DAU)	Memperkuat pembangunan sumber daya manusia (SDM), sains, teknologi, pendidikan, kesehatan, prestasi olahraga, kesetaraan gender, serta penguatan peran perempuan, pemuda (generasi milenial dan generasi Z), dan penyandang disabilitas.	1. Peningkatan kualitas Pendidikan dan Kesehatan 1. Peningkatan kualitas Pendidikan dan Kesehatan			25.000.000,00	DINAS PERPUSTAKAAN DAN KEARSIPAN
	2.23.02.2.01.0014	Pemanfaatan Koleksi Perpustakaan (Cetak/Digital) oleh Masyarakat																		
			Jumlah koleksi perpustakaan (cetak/digital) yang dimanfaatkan oleh masyarakat				20000 Eksemplar	20000 Eksemplar	68.170.260,00	102.194.140,00	99.840.640,00	31.670.380,00	Kota Blitar, Semua Kecamatan, Semua Kel/Desa	DANA ALOKASI UMUM (DAU)	Memperkuat pembangunan sumber daya manusia (SDM), sains, teknologi, pendidikan, kesehatan, prestasi olahraga, kesetaraan gender, serta penguatan peran perempuan, pemuda (generasi milenial dan generasi Z), dan penyandang disabilitas.	1. Peningkatan kualitas Pendidikan dan Kesehatan 1. Peningkatan kualitas Pendidikan dan Kesehatan			50.000.000,00	DINAS PERPUSTAKAAN DAN KEARSIPAN
	2.23.02.2.01.0016	Peningkatan Kapasitas Tenaga Perpustakaan dan Pustakawan Tingkat Daerah Kabupaten/Kota																		
			Jumlah tenaga perpustakaan yang ditingkatkan kapasitasnya dan mendapat sertifikasi Tenaga Perpustakaan dan Pustakawan Tingkat Daerah Kabupaten/Kota				98 Orang	98 Orang	19.770.150,00	10.922.200,00	10.922.200,00	-8.847.950,00	Kota Blitar, Semua Kecamatan, Semua Kel/Desa	DANA ALOKASI UMUM (DAU)	Memperkuat pembangunan sumber daya manusia (SDM), sains, teknologi, pendidikan, kesehatan, prestasi olahraga, kesetaraan gender, serta penguatan peran perempuan, pemuda (generasi milenial dan generasi Z), dan penyandang disabilitas.	1. Peningkatan kualitas Pendidikan dan Kesehatan 1. Peningkatan kualitas Pendidikan dan Kesehatan			19.770.900,00	DINAS PERPUSTAKAAN DAN KEARSIPAN
	2.23.02.2.01.0017	Penyusunan Data dan Informasi Perpustakaan																		

NO	KODE	URUSAN / BIDANG URUSAN / PROGRAM / OUTCOME / KEGIATAN / SUB KEGIATAN	INDIKATOR PROGRAM / KEGIATAN / SUB KEGIATAN	TARGET AKHIR PERIODE RENSTRA PERANGKAT DAERAH	REALISASI CAPAIAN RENJA PERANGKAT DAERAH TAHUN 2024	PRAKIRAAN CAPAIAN TARGET RENJA PERANGKAT DAERAH	CAPAIAN KINERJA DAN KERANGKA PENDANAAN										KELOMPOK SASARAN	PRAKIRAAN MAJU RENCANA TAHUN 2027		PERANGKAT DAERAH PENANGGUNG JAWAB
							TARGET		PAGU INDIKATIF (Rp)			Bertambah/ Berkurang (10-12)	LOKASI	SUMBER DANA	PRIORITAS			TARGET	PAGU INDIKATIF (Rp)	
							SEBELUM	SESUDAH	RKPD 2026	APBD 2026	RKPD PERUBAHAN 2026				NASIONAL	DAERAH				
1	2	3	4	5	6	7	8	9	10	11	12	13	14	15	16	17	18	19	20	21
			Jumlah Data dan informasi Perpustakaan				4 Dokumen	2 Dokumen	72.837.500,00	11.121.500,00	11.121.500,00	-61.716.000,00	Kota Blitar, Semua Kecamatan, Semua Kel/Desa	DANA ALOKASI UMUM (DAU)	Memperkuat pembangunan sumber daya manusia (SDM), sains, teknologi, pendidikan, kesehatan, prestasi olahraga, kesetaraan gender, serta penguatan peran perempuan, pemuda (generasi milenial dan generasi Z), dan penyandang disabilitas.	1. Peningkatan kualitas Pendidikan dan Kesehatan 1. Peningkatan kualitas Pendidikan dan Kesehatan			92.837.400,00	DINAS PERPUSTAKAAN DAN KEARSIPAN
	2.23.02.2.01.0018	Pengelolaan dan Pengembangan Bahan Perpustakaan																		
			Jumlah Bahan Perpustakaan yang dikelola dan dikembangkan untuk Mewujudkan Keberagaman Koleksi Perpustakaan				586 Eksemplar	562 Eksemplar	174.561.600,00	61.354.100,00	162.536.700,00	-12.024.900,00	Kota Blitar, Semua Kecamatan, Semua Kel/Desa	DANA ALOKASI UMUM (DAU)	Memperkuat pembangunan sumber daya manusia (SDM), sains, teknologi, pendidikan, kesehatan, prestasi olahraga, kesetaraan gender, serta penguatan peran perempuan, pemuda (generasi milenial dan generasi Z), dan penyandang disabilitas.	1. Peningkatan kualitas Pendidikan dan Kesehatan 1. Peningkatan kualitas Pendidikan dan Kesehatan			250.000.000,00	DINAS PERPUSTAKAAN DAN KEARSIPAN
	2.23.02.2.01.0019	Pengembangan Kekhasan Koleksi Perpustakaan Daerah Tingkat Kabupaten/Kota																		
			Jumlah Koleksi Perpustakaan Khas Dearah Tingkat Kabupaten/Kota yang Dikembangkan				3 Eksemplar	11 Eksemplar	98.833.000,00	25.779.200,00	25.779.200,00	-73.053.800,00	Kota Blitar, Semua Kecamatan, Semua Kel/Desa	DANA ALOKASI UMUM (DAU)	Memperkuat pembangunan sumber daya manusia (SDM), sains, teknologi, pendidikan, kesehatan, prestasi olahraga, kesetaraan gender, serta penguatan peran perempuan, pemuda (generasi milenial dan generasi Z), dan penyandang disabilitas.	1. Peningkatan kualitas Pendidikan dan Kesehatan 1. Peningkatan kualitas Pendidikan dan Kesehatan			98.833.000,00	DINAS PERPUSTAKAAN DAN KEARSIPAN
	2.23.02.2.02	Pembudayaan Gemar Membaca Tingkat Daerah Kabupaten/Kota	*Persentase Peningkatan Pemustaka*				15 %	15 %	302.032.150,00	59.763.720,00	60.771.720,00	-241.260.430,00			Memperkuat pembangunan sumber daya manusia (SDM), sains, teknologi, pendidikan, kesehatan, prestasi olahraga, kesetaraan gender, serta penguatan peran perempuan, pemuda (generasi milenial dan generasi Z), dan penyandang disabilitas.	1. Peningkatan kualitas Pendidikan dan Kesehatan 1. Peningkatan kualitas Pendidikan dan Kesehatan	Pemustaka dan masyarakat Kota Blitar		386.421.989,00	DINAS PERPUSTAKAAN DAN KEARSIPAN
	2.23.02.2.02.0006	Pemilihan Duta Baca/Bunda Baca/Bunda Literasi Tingkat Daerah Kabupaten/Kota																		
			Jumlah Duta Baca/Bunda Baca/Bunda Literasi Tingkat Daerah Kabupaten/Kota yang dipilih dan didukung kegiatannya				1 Orang	1 Orang	29.778.000,00	13.336.320,00	14.957.320,00	-14.820.680,00	Kota Blitar, Semua Kecamatan, Semua Kel/Desa	DANA ALOKASI UMUM (DAU)	Memperkuat pembangunan sumber daya manusia (SDM), sains, teknologi, pendidikan, kesehatan, prestasi olahraga, kesetaraan gender, serta penguatan peran perempuan, pemuda (generasi milenial dan generasi Z), dan penyandang disabilitas.	1. Peningkatan kualitas Pendidikan dan Kesehatan 1. Peningkatan kualitas Pendidikan dan Kesehatan			40.099.900,00	DINAS PERPUSTAKAAN DAN KEARSIPAN
	2.23.02.2.02.0007	Pengembangan Literasi Berbasis Inklusi Sosial																		

NO	KODE	URUSAN / BIDANG URUSAN / PROGRAM / OUTCOME / KEGIATAN / SUB KEGIATAN	INDIKATOR PROGRAM / KEGIATAN / SUB KEGIATAN	TARGET AKHIR PERIODE RENSTRA PERANGKAT DAERAH	REALISASI CAPAIAN RENJA PERANGKAT DAERAH TAHUN 2024	PRAKIRAAN CAPAIAN TARGET RENJA PERANGKAT DAERAH	CAPAIAN KINERJA DAN KERANGKA PENDANAAN										KELOMPOK SASARAN	PRAKIRAAN MAJU RENCANA TAHUN 2027		PERANGKAT DAERAH PENANGGUNG JAWAB
							TARGET		PAGU INDIKATIF (Rp)			Bertambah/ Berkurang (10-12)	LOKASI	SUMBER DANA	PRIORITAS			TARGET	PAGU INDIKATIF (Rp)	
							SEBELUM	SESUDAH	RKPD 2026	APBD 2026	RKPD PERUBAHAN 2026				NASIONAL	DAERAH				
1	2	3	4	5	6	7	8	9	10	11	12	13	14	15	16	17	18	19	20	21
			Jumlah layanan perpustakaan berbasis inklusi sosial di wilayah Kabupaten/Kota yang dikembangkan				10 Perpustakaan	1 Perpustakaan	38.187.900,00	6.282.800,00	6.282.800,00	-31.905.100,00	Kota Blitar, Semua Kecamatan, Semua Kel/Desa	DANA ALOKASI UMUM (DAU)	Memperkuat pembangunan sumber daya manusia (SDM), sains, teknologi, pendidikan, kesehatan, prestasi olahraga, kesetaraan gender, serta penguatan peran perempuan, pemuda (generasi milenial dan generasi Z), dan penyandang disabilitas.	1. Peningkatan kualitas Pendidikan dan Kesehatan 1. Peningkatan kualitas Pendidikan dan Kesehatan			54.012.303,00	DINAS PERPUSTAKAAN DAN KEARSIPAN
	2.23.02.2.02.0009	Pemberian Penghargaan Gerakan Budaya Gemar Membaca																		
			Jumlah Orang yang Mendapatkan Penghargaan Gerakan Budaya Gemar Membaca Tingkat Kabupaten Kota				20 Orang	3 Orang	128.868.650,00	25.862.000,00	25.862.000,00	-103.006.650,00	Kota Blitar, Semua Kecamatan, Semua Kel/Desa	DANA ALOKASI UMUM (DAU)	Memperkuat pembangunan sumber daya manusia (SDM), sains, teknologi, pendidikan, kesehatan, prestasi olahraga, kesetaraan gender, serta penguatan peran perempuan, pemuda (generasi milenial dan generasi Z), dan penyandang disabilitas.	1. Peningkatan kualitas Pendidikan dan Kesehatan 1. Peningkatan kualitas Pendidikan dan Kesehatan			156.713.800,00	DINAS PERPUSTAKAAN DAN KEARSIPAN
	2.23.02.2.02.0010	Sosialisasi Budaya Baca dan Literasi pada Satuan Pendidikan Dasar dan Masyarakat																		
			Jumlah Lokus Pembudayaan Kegemaran Membaca dan Literasi pada Satuan Pendidikan Dasar dan Masyarakat				125 Lokus	125 Lokus	105.197.600,00	14.282.600,00	13.669.600,00	-91.528.000,00	Kota Blitar, Semua Kecamatan, Semua Kel/Desa	DANA ALOKASI UMUM (DAU)	Memperkuat pembangunan sumber daya manusia (SDM), sains, teknologi, pendidikan, kesehatan, prestasi olahraga, kesetaraan gender, serta penguatan peran perempuan, pemuda (generasi milenial dan generasi Z), dan penyandang disabilitas.	1. Peningkatan kualitas Pendidikan dan Kesehatan 1. Peningkatan kualitas Pendidikan dan Kesehatan			135.595.986,00	DINAS PERPUSTAKAAN DAN KEARSIPAN
	2.24	URUSAN PEMERINTAHAN							246.602.400,00	95.938.500,00	95.938.500,00	-150.663.900,00							306.588.800,00	
1,	2.24.02	PROGRAM PENGELOLAAN ARSIP	Tingkat ketersediaan arsip Tingkat keberadaan dan keutuhan arsip sebagai bahan pertanggungjawaban setiap aspek kehidupan berbangsa bernegara kepentingan pemerintahan, untuk negara, pelayanan publik dan				90 86,6 % %	88,8 86,6 % %	246.602.400,00	95.938.500,00	95.938.500,00	59.986.400,00							306.588.800,00	
		[Meningkatnya tata kelola arsip dinamis dan statis]	Tingkat keberadaan dan keutuhan arsip sebagai bahan pertanggungjawaban setiap aspek kehidupan berbangsa bernegara kepentingan pemerintahan, untuk negara, pelayanan publik dan kesejahteraan rakyat Tingkat Ketersediaan Arsip	87 90.4	86 88.68	86.5 89	-	-	246.602.400,00	95.938.500,00	95.938.500,00	-	-	-	-	-	-	86.6 90	306.588.800,00	-
	2.24.02.2.01	Pengelolaan Arsip Dinamis Daerah Kabupaten/Kota	*Persentase Pengelolaan Arsip Dinamis*				100 %	100 %	216.455.100,00	91.813.500,00	91.813.500,00	-124.641.600,00			Memperkuat reformasi politik, hukum dan birokrasi, serta memperkuat pencegahan dan pemberantasan korupsi, narkoba, judi, dan penyeludupan.	5. Peningkatan tata kelola pemerintahan dan pelayanan publik 5. Peningkatan tata kelola pemerintahan dan pelayanan publik	Pencipta Arsip dan Pengguna Layanan Kearsipan		268.262.700,00	DINAS PERPUSTAKAAN DAN KEARSIPAN
	2.24.02.2.01.0002	Pemeliharaan dan Penyusutan Arsip Dinamis																		
			Jumlah Naskah Dinas yang Dilakukan Pemeliharaan dan Penyusutan				2500 Berkas	2500 Berkas	204.207.600,00	86.313.500,00	86.313.500,00	-117.894.100,00	Kota Blitar, Semua Kecamatan, Semua Kel/Desa	DANA ALOKASI UMUM (DAU)	Memperkuat reformasi politik, hukum dan birokrasi, serta memperkuat pencegahan dan pemberantasan korupsi, narkoba, judi, dan penyeludupan.	5. Peningkatan tata kelola pemerintahan dan pelayanan publik 5. Peningkatan tata kelola pemerintahan dan pelayanan publik			217.246.500,00	DINAS PERPUSTAKAAN DAN KEARSIPAN
	2.24.02.2.01.0003	Pengawasan Arsip Dinamis Kewenangan Kabupaten/Kota																		

NO	KODE	URUSAN / BIDANG URUSAN / PROGRAM / OUTCOME / KEGIATAN / SUB KEGIATAN	INDIKATOR PROGRAM / KEGIATAN / SUB KEGIATAN	TARGET AKHIR PERIODE RENSTRA PERANGKAT DAERAH	REALISASI CAPAIAN RENJA PERANGKAT DAERAH TAHUN 2024	PRAKIRAAN CAPAIAN TARGET RENJA PERANGKAT DAERAH	CAPAIAN KINERJA DAN KERANGKA PENDANAAN										KELOMPOK SASARAN	PRAKIRAAN MAJU RENCANA TAHUN 2027		PERANGKAT DAERAH PENANGGUNG JAWAB
							TARGET		PAGU INDIKATIF (Rp)			Bertambah/ Berkurang (10-12)	LOKASI	SUMBER DANA	PRIORITAS			TARGET	PAGU INDIKATIF (Rp)	
							SEBELUM	SESUDAH	RKPD 2026	APBD 2026	RKPD PERUBAHAN 2026				NASIONAL	DAERAH				
1	2	3	4	5	6	7	8	9	10	11	12	13	14	15	16	17	18	19	20	21
			Jumlah Laporan Hasil Pengawasan Arsip Dinamis Kewenangan Kabupaten/Kota				27 Laporan	27 Laporan	12.247.500,00	5.500.000,00	5.500.000,00	-6.747.500,00	Kota Blitar, Semua Kecamatan, Semua Kel/Desa	DANA ALOKASI UMUM (DAU)	Memperkuat reformasi politik, hukum dan birokrasi, serta memperkuat pencegahan dan pemberantasan korupsi, narkoba, judi, dan penyeludupan	5. Peningkatan tata kelola pemerintahan dan pelayanan publik 5. Peningkatan tata kelola pemerintahan dan pelayanan publik			51.016.200,00	DINAS PERPUSTAKAAN DAN KEARSIPAN
	2.24.02.2.03	Pengelolaan Simpul Jaringan Informasi Kearsipan Nasional Tingkat Kabupaten/Kota	*Persentase daftar arsip siap input JIKN yang dihasilkan* *Persentase pengelolaan Arsip Statis*				100 %	100 %	30.147.300,00	4.125.000,00	4.125.000,00	-26.022.300,00			Memperkuat reformasi politik, hukum dan birokrasi, serta memperkuat pencegahan dan pemberantasan korupsi, narkoba, judi, dan penyeludupan.	5. Peningkatan tata kelola pemerintahan dan pelayanan publik 5. Peningkatan tata kelola pemerintahan dan pelayanan publik	Pencipta Arsip dan Pengguna Layanan Kearsipan		38.326.100,00	DINAS PERPUSTAKAAN DAN KEARSIPAN
	2.24.02.2.03.0001	Penyediaan Informasi, Akses dan Layanan Kearsipan Tingkat Daerah Kabupaten/Kota Melalui JIKN																		
			Jumlah Layanan Penyediaan Informasi, Akses dan Layanan Kearsipan Tingkat Daerah Kabupaten/Kota Melalui JIKN				150 Pengguna	50 Pengguna	30.147.300,00	4.125.000,00	4.125.000,00	-26.022.300,00	Kota Blitar, Semua Kecamatan, Semua Kel/Desa	DANA ALOKASI UMUM (DAU)	Memperkuat reformasi politik, hukum dan birokrasi, serta memperkuat pencegahan dan pemberantasan korupsi, narkoba, judi, dan penyeludupan	5. Peningkatan tata kelola pemerintahan dan pelayanan publik 5. Peningkatan tata kelola pemerintahan dan pelayanan publik			38.326.100,00	DINAS PERPUSTAKAAN DAN KEARSIPAN
		DINAS PERINDUSTRIAN DAN PERDAGANGAN							18.820.601.394,00	14.367.360.780,00	14.354.696.780,00	-4.465.904.614,00							27.025.065.494,00	
	3	URUSAN PEMERINTAHAN							18.820.601.394,00	14.367.360.780,00	14.354.696.780,00	-4.465.904.614,00							27.025.065.494,00	
	3.30	URUSAN PEMERINTAHAN							15.747.917.100,00	12.472.544.500,00	12.459.880.500,00	-3.288.036.600,00							23.418.414.877,00	
1,	3.30.01	PROGRAM PENUNJANG URUSAN PEMERINTAHAN DAERAH	Indeks Kepuasan Masyarakat (IKM)				86.30 indeks	86.30 indeks	8.653.175.800,00	7.500.905.820,00	7.155.905.820,00	70.239.077,00							8.723.414.877,00	
		[Meningkatnya fasilitasi layanan kedinasan Perangkat Daerah]	Persentase fasilitasi layanan kedinasan sesuai standar / ketentuan yang berlaku	86.60	86.05	86.25	-	-	8.653.175.800,00	7.500.905.820,00	7.155.905.820,00	-	-	-	-	-	-	86.30	8.723.414.877,00	-
	3.30.01.2.01	Perencanaan, Penganggaran, dan Evaluasi Kinerja Perangkat Daerah	*Persentase penyusunan dokumen perencanaan dan pelaporan yang tepat waktu dan sesuai standar*				100 persen	100 persen	31.299.500,00	16.002.400,00	16.002.400,00	-15.297.100,00			Melanjutkan hilirisasi dan mengembangkan industri berbasis sumber daya alam untuk meningkatkan nilai tambah di dalam negeri.	4. Percepatan pertumbuhan ekonomi yang tangguh dan inklusif 4. Percepatan pertumbuhan ekonomi yang tangguh dan inklusif	Masyarakat Kota Blitar		31.000.000,00	DINAS PERINDUSTRIAN DAN PERDAGANGAN
	3.30.01.2.01.0001	Penyusunan Dokumen Perencanaan Perangkat Daerah																		
			Jumlah Dokumen Perencanaan Perangkat Daerah				8 Dokumen	8 Dokumen	0,00	0,00	0,00	0,00	Kota Blitar, Sananwetan, Semua Kel/Desa	PENDAPATAN ASLI DAERAH (PAD)	Melanjutkan hilirisasi dan mengembangkan industri berbasis sumber daya alam untuk meningkatkan nilai tambah di dalam negeri.	4. Percepatan pertumbuhan ekonomi yang tangguh dan inklusif 4. Percepatan pertumbuhan ekonomi yang tangguh dan inklusif			0,00	DINAS PERINDUSTRIAN DAN PERDAGANGAN
	3.30.01.2.01.0001	Penyusunan Dokumen Perencanaan Perangkat Daerah																		
			Jumlah Dokumen Perencanaan Perangkat Daerah				8 Dokumen	8 Dokumen	10.000.000,00	2.990.400,00	2.990.400,00	-7.009.600,00	Kota Blitar, Sananwetan, Semua Kel/Desa	PENDAPATAN ASLI DAERAH (PAD)	Melanjutkan hilirisasi dan mengembangkan industri berbasis sumber daya alam untuk meningkatkan nilai tambah di dalam negeri.	4. Percepatan pertumbuhan ekonomi yang tangguh dan inklusif 4. Percepatan pertumbuhan ekonomi yang tangguh dan inklusif			10.000.000,00	DINAS PERINDUSTRIAN DAN PERDAGANGAN
		-	-	-	-	-	-	-	8.653.175.800,00	7.500.905.820,00	7.155.905.820,00	-	-	-	-	-	-	-	8.723.414.877,00	-
	3.30.01.2.01.0006	Koordinasi dan Penyusunan Laporan Capaian Kinerja dan Ikhtisar Realisasi Kinerja SKPD																		
			Jumlah Laporan Capaian Kinerja dan Ikhtisar Realisasi Kinerja SKPD dan Laporan Hasil Koordinasi Penyusunan Laporan Capaian Kinerja dan Ikhtisar Realisasi Kinerja SKPD				1 Laporan	1 Laporan	0,00	0,00	0,00	0,00	Kota Blitar, Sananwetan, Semua Kel/Desa	PENDAPATAN ASLI DAERAH (PAD)	Melanjutkan hilirisasi dan mengembangkan industri berbasis sumber daya alam untuk meningkatkan nilai tambah di dalam negeri.	4. Percepatan pertumbuhan ekonomi yang tangguh dan inklusif 4. Percepatan pertumbuhan ekonomi yang tangguh dan inklusif			0,00	DINAS PERINDUSTRIAN DAN PERDAGANGAN
		[Meningkatnya fasilitasi layanan kedinasan Perangkat Daerah]	Persentase fasilitasi layanan kedinasan sesuai standar / ketentuan yang berlaku	86.60	86.05	86.25	-	-	8.653.175.800,00	7.500.905.820,00	7.155.905.820,00	-	-	-	-	-	-	86.30	8.723.414.877,00	-
	3.30.01.2.01.0007	Evaluasi Kinerja Perangkat Daerah																		
			Jumlah Laporan Evaluasi Kinerja Perangkat Daerah				8 Laporan	8 Laporan	10.001.000,00	3.000.000,00	3.000.000,00	-7.001.000,00	Kota Blitar, Sananwetan, Semua Kel/Desa	PENDAPATAN ASLI DAERAH (PAD)	Melanjutkan hilirisasi dan mengembangkan industri berbasis sumber daya alam untuk meningkatkan nilai tambah di dalam negeri.	4. Percepatan pertumbuhan ekonomi yang tangguh dan inklusif 4. Percepatan pertumbuhan ekonomi yang tangguh dan inklusif			10.000.000,00	DINAS PERINDUSTRIAN DAN PERDAGANGAN

NO	KODE	URUSAN / BIDANG URUSAN / PROGRAM / OUTCOME / KEGIATAN / SUB KEGIATAN	INDIKATOR PROGRAM / KEGIATAN / SUB KEGIATAN	TARGET AKHIR PERIODE RENSTRA PERANGKAT DAERAH	REALISASI CAPAIAN RENJA PERANGKAT DAERAH TAHUN 2024	PRAKIRAAN CAPAIAN TARGET RENJA PERANGKAT DAERAH	CAPAIAN KINERJA DAN KERANGKA PENDANAAN										KELOMPOK SASARAN	PRAKIRAAN MAJU RENCANA TAHUN 2027		PERANGKAT DAERAH PENANGGUNG JAWAB
							TARGET		PAGU INDIKATIF (Rp)			Bertambah/ Berkurang (10-12)	LOKASI	SUMBER DANA	PRIORITAS			TARGET	PAGU INDIKATIF (Rp)	
							SEBELUM	SESUDAH	RKPD 2026	APBD 2026	RKPD PERUBAHAN 2026				NASIONAL	DAERAH				
1	2	3	4	5	6	7	8	9	10	11	12	13	14	15	16	17	18	19	20	21
		-	-	-	-	-	-	-	8.653.175.800,00	7.500.905.820,00	7.155.905.820,00	-	-	-	-	-	-	-	8.723.414.877,00	-
	3.30.01.2.01.0009	Pelaksanaan Pengumpulan Data Statistik Sektoral Daerah																		
			Jumlah Data Statistik Sektoral Daerah yang Telah Dikumpulkan dan Diperiksa Lingkup Perangkat Daerah				1 Data	1 Data	3.300.000,00	3.000.000,00	3.000.000,00	-300.000,00	Kota Blitar, Semua Kecamatan, Semua Kel/Desa	PENDAPATAN ASLI DAERAH (PAD)	-	4. Percepatan pertumbuhan ekonomi yang tangguh dan inklusif 4. Percepatan pertumbuhan ekonomi yang tangguh dan inklusif			0,00	DINAS PERINDUSTRIAN DAN PERDAGANGAN
		[Meningkatnya fasilitasi layanan kedinasan Perangkat Daerah]	Persentase fasilitasi layanan kedinasan sesuai standar / ketentuan yang berlaku	86.60	86.05	86.25	-	-	8.653.175.800,00	7.500.905.820,00	7.155.905.820,00	-	-	-	-	-	-	86.30	8.723.414.877,00	-
	3.30.01.2.01.0010	Pelaksanaan Forum Perangkat Daerah Berdasarkan Bidang Urusan yang Diampu dalam Rangka Penyusunan Dokumen Perencanaan Perangkat Daerah																		
			Jumlah Berita Acara Hasil Forum Perangkat Daerah Berdasarkan Bidang Urusan yang Diampu dalam Rangka Penyusunan Dokumen Perencanaan Perangkat Daerah				1 Berita Acara	1 Berita Acara	0,00	0,00	0,00	0,00	Kota Blitar, Sananwetan, Semua Kel/Desa	PENDAPATAN ASLI DAERAH (PAD)	Melanjutkan hilirisasi dan mengembangkan industri berbasis sumber daya alam untuk meningkatkan nilai tambah di dalam negeri.	4. Percepatan pertumbuhan ekonomi yang tangguh dan inklusif 4. Percepatan pertumbuhan ekonomi yang tangguh dan inklusif			0,00	DINAS PERINDUSTRIAN DAN PERDAGANGAN
	3.30.01.2.01.0010	Pelaksanaan Forum Perangkat Daerah Berdasarkan Bidang Urusan yang Diampu dalam Rangka Penyusunan Dokumen Perencanaan Perangkat Daerah																		
			Jumlah Berita Acara Hasil Forum Perangkat Daerah Berdasarkan Bidang Urusan yang Diampu dalam Rangka Penyusunan Dokumen Perencanaan Perangkat Daerah				1 Berita Acara	1 Berita Acara	4.998.500,00	4.012.000,00	4.012.000,00	-986.500,00	Kota Blitar, Sananwetan, Semua Kel/Desa	PENDAPATAN ASLI DAERAH (PAD)	Melanjutkan hilirisasi dan mengembangkan industri berbasis sumber daya alam untuk meningkatkan nilai tambah di dalam negeri.	4. Percepatan pertumbuhan ekonomi yang tangguh dan inklusif 4. Percepatan pertumbuhan ekonomi yang tangguh dan inklusif			5.000.000,00	DINAS PERINDUSTRIAN DAN PERDAGANGAN
	3.30.01.2.01.0011	Penyusunan Dokumen Perencanaan Urusan Selain Renstra PD dan Renja PD																		
			Jumlah Dokumen Perencanaan Urusan Selain Renstra PD dan Renja PD yang disusun				13 Dokumen	13 Dokumen	3.000.000,00	3.000.000,00	3.000.000,00	0,00	Kota Blitar, Sananwetan, Semua Kel/Desa	PENDAPATAN ASLI DAERAH (PAD)	Melanjutkan hilirisasi dan mengembangkan industri berbasis sumber daya alam untuk meningkatkan nilai tambah di dalam negeri.	4. Percepatan pertumbuhan ekonomi yang tangguh dan inklusif 4. Percepatan pertumbuhan ekonomi yang tangguh dan inklusif			3.000.000,00	DINAS PERINDUSTRIAN DAN PERDAGANGAN
	3.30.01.2.01.0013	Sinkronisasi dan Harmonisasi Pusat dan Daerah dalam Rangka Mendukung Target Pembangunan Nasional melalui Koordinasi Teknis Pembangunan																		
			Jumlah Berita Acara Hasil Sinkronisasi dan Harmonisasi Pusat dan Daerah dalam Rangka Mendukung Target Pembangunan Nasional melalui Koordinasi Teknis Pembangunan				1 Berita Acara	1 Berita Acara	0,00	0,00	0,00	0,00	Kota Blitar, Sananwetan, Semua Kel/Desa	-	Melanjutkan hilirisasi dan mengembangkan industri berbasis sumber daya alam untuk meningkatkan nilai tambah di dalam negeri.	4. Percepatan pertumbuhan ekonomi yang tangguh dan inklusif 4. Percepatan pertumbuhan ekonomi yang tangguh dan inklusif			3.000.000,00	DINAS PERINDUSTRIAN DAN PERDAGANGAN
	3.30.01.2.02	Administrasi Keuangan Perangkat Daerah	*Persentase Laporan Administrasi Keuangan Perangkat Daerah Sesuai Standart*				57 Orang/bulan	57 Orang/bulan	6.507.001.100,00	6.006.000.946,50	5.806.000.946,50	-701.000.153,50			Melanjutkan hilirisasi dan mengembangkan industri berbasis sumber daya alam untuk meningkatkan nilai tambah di dalam negeri.	4. Percepatan pertumbuhan ekonomi yang tangguh dan inklusif 4. Percepatan pertumbuhan ekonomi yang tangguh dan inklusif	ASN DISPERINDAG Kota Blitar		6.648.564.877,00	DINAS PERINDUSTRIAN DAN PERDAGANGAN
	3.30.01.2.02.0001	Penyediaan Gaji dan Tunjangan ASN																		
			Jumlah Orang yang Menerima Gaji dan Tunjangan ASN				56 Orang/bulan	56 Orang/bulan	0,00	0,00	0,00	0,00	Kota Blitar, Sananwetan, Semua Kel/Desa	PENDAPATAN ASLI DAERAH (PAD)	Melanjutkan hilirisasi dan mengembangkan industri berbasis sumber daya alam untuk meningkatkan nilai tambah di dalam negeri.	4. Percepatan pertumbuhan ekonomi yang tangguh dan inklusif 4. Percepatan pertumbuhan ekonomi yang tangguh dan inklusif			0,00	DINAS PERINDUSTRIAN DAN PERDAGANGAN
	3.30.01.2.02.0001	Penyediaan Gaji dan Tunjangan ASN																		
			Jumlah Orang yang Menerima Gaji dan Tunjangan ASN				57 Orang/bulan	684 Orang/bulan	6.503.000.000,00	6.003.000.946,50	5.803.000.946,50	-699.999.053,50	Kota Blitar, Sananwetan, Semua Kel/Desa	PENDAPATAN ASLI DAERAH (PAD)	Melanjutkan hilirisasi dan mengembangkan industri berbasis sumber daya alam untuk meningkatkan nilai tambah di dalam negeri.	4. Percepatan pertumbuhan ekonomi yang tangguh dan inklusif 4. Percepatan pertumbuhan ekonomi yang tangguh dan inklusif			6.644.564.877,00	DINAS PERINDUSTRIAN DAN PERDAGANGAN
		-	-	-	-	-	-	-	8.653.175.800,00	7.500.905.820,00	7.155.905.820,00	-	-	-	-	-	-	-	8.723.414.877,00	-
	3.30.01.2.02.0007	Koordinasi dan Penyusunan Laporan Keuangan Bulanan/ Triwulanan/ Semesteran SKPD																		

NO	KODE	URUSAN / BIDANG URUSAN / PROGRAM / OUTCOME / KEGIATAN / SUB KEGIATAN	INDIKATOR PROGRAM / KEGIATAN / SUB KEGIATAN	TARGET AKHIR PERIODE RENSTRA PERANGKAT DAERAH	REALISASI CAPAIAN RENJA PERANGKAT DAERAH TAHUN 2024	PRAKIRAAN CAPAIAN TARGET RENJA PERANGKAT DAERAH	CAPAIAN KINERJA DAN KERANGKA PENDANAAN										KELOMPOK SASARAN	PRAKIRAAN MAJU RENCANA TAHUN 2027		PERANGKAT DAERAH PENANGGUNG JAWAB
							TARGET		PAGU INDIKATIF (Rp)			Bertambah/ Berkurang (10-12)	LOKASI	SUMBER DANA	PRIORITAS			TARGET	PAGU INDIKATIF (Rp)	
							SEBELUM	SESUDAH	RKPD 2026	APBD 2026	RKPD PERUBAHAN 2026				NASIONAL	DAERAH				
1	2	3	4	5	6	7	8	9	10	11	12	13	14	15	16	17	18	19	20	21
			Jumlah Laporan Keuangan Bulanan/ Triwulanan/ Semesteran SKPD dan Laporan Koordinasi Penyusunan Laporan Keuangan Bulanan/Triwulanan/Semesteran SKPD				12 Laporan	12 Laporan	0,00	0,00	0,00	0,00	Kota Blitar, Sananwetan, Semua Kel/Desa	PENDAPATAN ASLI DAERAH (PAD)	Melanjutkan hilirisasi dan mengembangkan industri berbasis sumber daya alam untuk meningkatkan nilai tambah di dalam negeri.	4. Percepatan pertumbuhan ekonomi yang tangguh dan inklusif 4. Percepatan pertumbuhan ekonomi yang tangguh dan inklusif			0,00	DINAS PERINDUSTRIAN DAN PERDAGANGAN
	3.30.01.2.02.0007	Koordinasi dan Penyusunan Laporan Keuangan Bulanan/ Triwulanan/ Semesteran SKPD																		
			Jumlah Laporan Keuangan Bulanan/ Triwulanan/ Semesteran SKPD dan Laporan Koordinasi Penyusunan Laporan Keuangan Bulanan/Triwulanan/Semesteran SKPD				12 Laporan	12 Laporan	4.001.100,00	3.000.000,00	3.000.000,00	-1.001.100,00	Kota Blitar, Semua Kecamatan, Semua Kel/Desa	PENDAPATAN ASLI DAERAH (PAD)	Melanjutkan hilirisasi dan mengembangkan industri berbasis sumber daya alam untuk meningkatkan nilai tambah di dalam negeri.	4. Percepatan pertumbuhan ekonomi yang tangguh dan inklusif 4. Percepatan pertumbuhan ekonomi yang tangguh dan inklusif			4.000.000,00	DINAS PERINDUSTRIAN DAN PERDAGANGAN
		[Meningkatnya fasilitasi layanan kedinasan Perangkat Daerah]	Persentase fasilitasi layanan kedinasan sesuai standar / ketentuan yang berlaku	86.60	86.05	86.25	-	-	8.653.175.800,00	7.500.905.820,00	7.155.905.820,00	-	-	-	-	-	-	86.30	8.723.414.877,00	-
	3.30.01.2.03	Administrasi Barang Milik Daerah pada Perangkat Daerah	*Persentase Pelayanan Barang Milik Daerah Sesuai Standart*				100 persen	100 persen	4.995.200,00	3.000.000,00	3.000.000,00	-1.995.200,00			Melanjutkan hilirisasi dan mengembangkan industri berbasis sumber daya alam untuk meningkatkan nilai tambah di dalam negeri.	4. Percepatan pertumbuhan ekonomi yang tangguh dan inklusif 4. Percepatan pertumbuhan ekonomi yang tangguh dan inklusif	ASN DISPERINDAG Kota Blitar		5.000.000,00	DINAS PERINDUSTRIAN DAN PERDAGANGAN
	3.30.01.2.03.0006	Penatausahaan Barang Milik Daerah pada SKPD																		
			Jumlah Laporan Penatausahaan Barang Milik Daerah pada SKPD				1 Laporan	1 Laporan	4.995.200,00	3.000.000,00	3.000.000,00	-1.995.200,00	Kota Blitar, Sananwetan, Semua Kel/Desa	PENDAPATAN ASLI DAERAH (PAD)	Melanjutkan hilirisasi dan mengembangkan industri berbasis sumber daya alam untuk meningkatkan nilai tambah di dalam negeri.	4. Percepatan pertumbuhan ekonomi yang tangguh dan inklusif 4. Percepatan pertumbuhan ekonomi yang tangguh dan inklusif			5.000.000,00	DINAS PERINDUSTRIAN DAN PERDAGANGAN
	3.30.01.2.04	Administrasi Pendapatan Daerah Kewenangan Perangkat Daerah	*Persentase Pelayanan Administrasi Pendapatan Daerah Kewenangan Daerah*				100 persen	100 persen	0,00	0,00	0,00	0,00			Melanjutkan hilirisasi dan mengembangkan industri berbasis sumber daya alam untuk meningkatkan nilai tambah di dalam negeri.	4. Percepatan pertumbuhan ekonomi yang tangguh dan inklusif 4. Percepatan pertumbuhan ekonomi yang tangguh dan inklusif	ASN DISPERINDAG Kota Blitar		4.000.000,00	DINAS PERINDUSTRIAN DAN PERDAGANGAN
	3.30.01.2.04.0007	Pelaporan Pengelolaan Retribusi Daerah																		
			Jumlah Laporan Pengelolaan Retribusi Daerah				12 Dokumen	12 Dokumen	0,00	0,00	0,00	0,00	Kota Blitar, Sananwetan, Semua Kel/Desa	PENDAPATAN ASLI DAERAH (PAD)	Melanjutkan hilirisasi dan mengembangkan industri berbasis sumber daya alam untuk meningkatkan nilai tambah di dalam negeri.	4. Percepatan pertumbuhan ekonomi yang tangguh dan inklusif 4. Percepatan pertumbuhan ekonomi yang tangguh dan inklusif			4.000.000,00	DINAS PERINDUSTRIAN DAN PERDAGANGAN
	3.30.01.2.05	Administrasi Kepegawaian Perangkat Daerah	*Persentase Pelayanan Kepegawaian Perangkat Daerah yang sesuai Standart*				100 persen	100 persen	166.083.500,00	108.015.000,00	108.015.000,00	-58.068.500,00			Melanjutkan hilirisasi dan mengembangkan industri berbasis sumber daya alam untuk meningkatkan nilai tambah di dalam negeri.	4. Percepatan pertumbuhan ekonomi yang tangguh dan inklusif 4. Percepatan pertumbuhan ekonomi yang tangguh dan inklusif	ASN DISPERINDAG Kota Blitar		166.000.000,00	DINAS PERINDUSTRIAN DAN PERDAGANGAN
	3.30.01.2.05.0002	Pengadaan Pakaian Dinas beserta Atribut Kelengkapannya																		
			Jumlah Paket Pakaian Dinas beserta Atribut Kelengkapan				4 Paket	4 Paket	0,00	0,00	0,00	0,00	Kota Blitar, Sananwetan, Semua Kel/Desa	PENDAPATAN ASLI DAERAH (PAD)	Melanjutkan hilirisasi dan mengembangkan industri berbasis sumber daya alam untuk meningkatkan nilai tambah di dalam negeri.	4. Percepatan pertumbuhan ekonomi yang tangguh dan inklusif 4. Percepatan pertumbuhan ekonomi yang tangguh dan inklusif			0,00	DINAS PERINDUSTRIAN DAN PERDAGANGAN
	3.30.01.2.05.0002	Pengadaan Pakaian Dinas beserta Atribut Kelengkapannya																		

NO	KODE	URUSAN / BIDANG URUSAN / PROGRAM / OUTCOME / KEGIATAN / SUB KEGIATAN	INDIKATOR PROGRAM / KEGIATAN / SUB KEGIATAN	TARGET AKHIR PERIODE RENSTRA PERANGKAT DAERAH	REALISASI CAPAIAN RENJA PERANGKAT DAERAH TAHUN 2024	PRAKIRAAN CAPAIAN TARGET RENJA PERANGKAT DAERAH	CAPAIAN KINERJA DAN KERANGKA PENDANAAN										KELOMPOK SASARAN	PRAKIRAAN MAJU RENCANA TAHUN 2027		PERANGKAT DAERAH PENANGGUNG JAWAB
							TARGET		PAGU INDIKATIF (Rp)			Bertambah/ Berkurang (10-12)	LOKASI	SUMBER DANA	PRIORITAS			TARGET	PAGU INDIKATIF (Rp)	
							SEBELUM	SESUDAH	RKPD 2026	APBD 2026	RKPD PERUBAHAN 2026				NASIONAL	DAERAH				
1	2	3	4	5	6	7	8	9	10	11	12	13	14	15	16	17	18	19	20	21
			Jumlah Paket Pakaian Dinas beserta Atribut Kelengkapan				4 Paket	4 Paket	68.101.000,00	24.953.500,00	24.953.500,00	-43.147.500,00	Kota Blitar, Sananwetan, Semua Kel/Desa	PENDAPATAN ASLI DAERAH (PAD)	Melanjutkan hilirisasi dan mengembangkan industri berbasis sumber daya alam untuk meningkatkan nilai tambah di dalam negeri.	4. Percepatan pertumbuhan ekonomi yang tangguh dan inklusif 4. Percepatan pertumbuhan ekonomi yang tangguh dan inklusif			68.000.000,00	DINAS PERINDUSTRIAN DAN PERDAGANGAN
	3.30.01.2.05.0010	Sosialisasi Peraturan Perundang-Undangan																		
			Jumlah Orang yang Mengikuti Sosialisasi Peraturan Perundang-Undangan				350 Orang	350 Orang	0,00	0,00	0,00	0,00	Kota Blitar, Sananwetan, Semua Kel/Desa	PENDAPATAN ASLI DAERAH (PAD)	Melanjutkan hilirisasi dan mengembangkan industri berbasis sumber daya alam untuk meningkatkan nilai tambah di dalam negeri.	4. Percepatan pertumbuhan ekonomi yang tangguh dan inklusif 4. Percepatan pertumbuhan ekonomi yang tangguh dan inklusif			0,00	DINAS PERINDUSTRIAN DAN PERDAGANGAN
	3.30.01.2.05.0010	Sosialisasi Peraturan Perundang-Undangan																		
			Jumlah Orang yang Mengikuti Sosialisasi Peraturan Perundang-Undangan				350 Orang	350 Orang	97.982.500,00	83.061.500,00	83.061.500,00	-14.921.000,00	Kota Blitar, Sananwetan, Semua Kel/Desa	PENDAPATAN ASLI DAERAH (PAD)	Melanjutkan hilirisasi dan mengembangkan industri berbasis sumber daya alam untuk meningkatkan nilai tambah di dalam negeri.	4. Percepatan pertumbuhan ekonomi yang tangguh dan inklusif 4. Percepatan pertumbuhan ekonomi yang tangguh dan inklusif			98.000.000,00	DINAS PERINDUSTRIAN DAN PERDAGANGAN
	3.30.01.2.06	Administrasi Umum Perangkat Daerah	*Persentase Ketersediaan Administrasi Umum Perangkat Daerah sesuai Standart*				100 persen	100 persen	537.417.600,00	279.677.453,50	279.677.453,50	-257.740.146,50			Melanjutkan hilirisasi dan mengembangkan industri berbasis sumber daya alam untuk meningkatkan nilai tambah di dalam negeri.	4. Percepatan pertumbuhan ekonomi yang tangguh dan inklusif 4. Percepatan pertumbuhan ekonomi yang tangguh dan inklusif	ASN DISPERINDAG Kota Blitar		547.850.000,00	DINAS PERINDUSTRIAN DAN PERDAGANGAN
	3.30.01.2.06.0001	Penyediaan Komponen Instalasi Listrik/Penerangan Bangunan Kantor																		
			Jumlah Paket Komponen Instalasi Listrik/Penerangan Bangunan Kantor yang Disediakan				2 Paket	2 Paket	0,00	0,00	0,00	0,00	Kota Blitar, Sananwetan, Semua Kel/Desa	PENDAPATAN ASLI DAERAH (PAD)	Melanjutkan hilirisasi dan mengembangkan industri berbasis sumber daya alam untuk meningkatkan nilai tambah di dalam negeri.	4. Percepatan pertumbuhan ekonomi yang tangguh dan inklusif 4. Percepatan pertumbuhan ekonomi yang tangguh dan inklusif			0,00	DINAS PERINDUSTRIAN DAN PERDAGANGAN
	3.30.01.2.06.0001	Penyediaan Komponen Instalasi Listrik/Penerangan Bangunan Kantor																		
			Jumlah Paket Komponen Instalasi Listrik/Penerangan Bangunan Kantor yang Disediakan				2 Paket	2 Paket	34.999.600,00	25.001.600,00	25.001.600,00	-9.998.000,00	Kota Blitar, Sananwetan, Semua Kel/Desa	PENDAPATAN ASLI DAERAH (PAD)	Melanjutkan hilirisasi dan mengembangkan industri berbasis sumber daya alam untuk meningkatkan nilai tambah di dalam negeri.	4. Percepatan pertumbuhan ekonomi yang tangguh dan inklusif 4. Percepatan pertumbuhan ekonomi yang tangguh dan inklusif			45.000.000,00	DINAS PERINDUSTRIAN DAN PERDAGANGAN
	3.30.01.2.06.0002	Penyediaan Peralatan dan Perlengkapan Kantor																		
			Jumlah Paket Peralatan dan Perlengkapan Kantor yang Disediakan				2 Paket	2 Paket	0,00	0,00	0,00	0,00	Kota Blitar, Sananwetan, Semua Kel/Desa	PENDAPATAN ASLI DAERAH (PAD)	Melanjutkan hilirisasi dan mengembangkan industri berbasis sumber daya alam untuk meningkatkan nilai tambah di dalam negeri.	4. Percepatan pertumbuhan ekonomi yang tangguh dan inklusif 4. Percepatan pertumbuhan ekonomi yang tangguh dan inklusif			0,00	DINAS PERINDUSTRIAN DAN PERDAGANGAN
	3.30.01.2.06.0002	Penyediaan Peralatan dan Perlengkapan Kantor																		
			Jumlah Paket Peralatan dan Perlengkapan Kantor yang Disediakan				2 Paket	2 Paket	84.511.800,00	30.163.053,50	30.163.053,50	-54.348.746,50	Kota Blitar, Sananwetan, Semua Kel/Desa	PENDAPATAN ASLI DAERAH (PAD)	Melanjutkan hilirisasi dan mengembangkan industri berbasis sumber daya alam untuk meningkatkan nilai tambah di dalam negeri.	4. Percepatan pertumbuhan ekonomi yang tangguh dan inklusif 4. Percepatan pertumbuhan ekonomi yang tangguh dan inklusif			84.500.000,00	DINAS PERINDUSTRIAN DAN PERDAGANGAN
	3.30.01.2.06.0003	Penyediaan Peralatan Rumah Tangga																		

NO	KODE	URUSAN / BIDANG URUSAN / PROGRAM / OUTCOME / KEGIATAN / SUB KEGIATAN	INDIKATOR PROGRAM / KEGIATAN / SUB KEGIATAN	TARGET AKHIR PERIODE RENSTRA PERANGKAT DAERAH	REALISASI CAPAIAN RENJA PERANGKAT DAERAH TAHUN 2024	PRAKIRAAN CAPAIAN TARGET RENJA PERANGKAT DAERAH	CAPAIAN KINERJA DAN KERANGKA PENDANAAN										KELOMPOK SASARAN	PRAKIRAAN MAJU RENCANA TAHUN 2027		PERANGKAT DAERAH PENANGGUNG JAWAB
							TARGET		PAGU INDIKATIF (Rp)			Bertambah/ Berkurang (10-12)	LOKASI	SUMBER DANA	PRIORITAS			TARGET	PAGU INDIKATIF (Rp)	
							SEBELUM	SESUDAH	RKPD 2026	APBD 2026	RKPD PERUBAHAN 2026				NASIONAL	DAERAH				
1	2	3	4	5	6	7	8	9	10	11	12	13	14	15	16	17	18	19	20	21
			Jumlah Paket Peralatan Rumah Tangga yang Disediakan				1 Paket	1 Paket	0,00	0,00	0,00	0,00	Kota Blitar, Sananwetan, Semua Kel/Desa	PENDAPATAN ASLI DAERAH (PAD)	Melanjutkan hilirisasi dan mengembangkan industri berbasis sumber daya alam untuk meningkatkan nilai tambah di dalam negeri.	4. Percepatan pertumbuhan ekonomi yang tangguh dan inklusif 4. Percepatan pertumbuhan ekonomi yang tangguh dan inklusif			0,00	DINAS PERINDUSTRIAN DAN PERDAGANGAN
	3.30.01.2.06.0003	Penyediaan Peralatan Rumah Tangga																		
			Jumlah Paket Peralatan Rumah Tangga yang Disediakan				1 Paket	1 Paket	10.495.600,00	9.009.900,00	9.009.900,00	-1.485.700,00	Kota Blitar, Sananwetan, Semua Kel/Desa	PENDAPATAN ASLI DAERAH (PAD)	Melanjutkan hilirisasi dan mengembangkan industri berbasis sumber daya alam untuk meningkatkan nilai tambah di dalam negeri.	4. Percepatan pertumbuhan ekonomi yang tangguh dan inklusif 4. Percepatan pertumbuhan ekonomi yang tangguh dan inklusif			10.500.000,00	DINAS PERINDUSTRIAN DAN PERDAGANGAN
	3.30.01.2.06.0004	Penyediaan Bahan Logistik Kantor																		
			Jumlah Paket Bahan Logistik Kantor yang Disediakan				15 Paket	15 Paket	0,00	0,00	0,00	0,00	Kota Blitar, Sananwetan, Semua Kel/Desa	PENDAPATAN ASLI DAERAH (PAD)	Melanjutkan hilirisasi dan mengembangkan industri berbasis sumber daya alam untuk meningkatkan nilai tambah di dalam negeri.	4. Percepatan pertumbuhan ekonomi yang tangguh dan inklusif 4. Percepatan pertumbuhan ekonomi yang tangguh dan inklusif			0,00	DINAS PERINDUSTRIAN DAN PERDAGANGAN
	3.30.01.2.06.0004	Penyediaan Bahan Logistik Kantor																		
			Jumlah Paket Bahan Logistik Kantor yang Disediakan				15 Paket	15 Paket	79.681.600,00	35.000.000,00	35.000.000,00	-44.681.600,00	Kota Blitar, Sananwetan, Semua Kel/Desa	PENDAPATAN ASLI DAERAH (PAD)	Melanjutkan hilirisasi dan mengembangkan industri berbasis sumber daya alam untuk meningkatkan nilai tambah di dalam negeri.	4. Percepatan pertumbuhan ekonomi yang tangguh dan inklusif 4. Percepatan pertumbuhan ekonomi yang tangguh dan inklusif			80.000.000,00	DINAS PERINDUSTRIAN DAN PERDAGANGAN
	3.30.01.2.06.0005	Penyediaan Barang Cetakan dan Penggandaan																		
			Jumlah Paket Barang Cetakan dan Penggandaan yang Disediakan				1 Paket	1 Paket	0,00	0,00	0,00	0,00	Kota Blitar, Sananwetan, Semua Kel/Desa	PENDAPATAN ASLI DAERAH (PAD)	Melanjutkan hilirisasi dan mengembangkan industri berbasis sumber daya alam untuk meningkatkan nilai tambah di dalam negeri.	4. Percepatan pertumbuhan ekonomi yang tangguh dan inklusif 4. Percepatan pertumbuhan ekonomi yang tangguh dan inklusif			0,00	DINAS PERINDUSTRIAN DAN PERDAGANGAN
	3.30.01.2.06.0005	Penyediaan Barang Cetakan dan Penggandaan																		
			Jumlah Paket Barang Cetakan dan Penggandaan yang Disediakan				1 Paket	1 Paket	29.997.500,00	24.999.900,00	24.999.900,00	-4.997.600,00	Kota Blitar, Sananwetan, Semua Kel/Desa	PENDAPATAN ASLI DAERAH (PAD)	Melanjutkan hilirisasi dan mengembangkan industri berbasis sumber daya alam untuk meningkatkan nilai tambah di dalam negeri.	4. Percepatan pertumbuhan ekonomi yang tangguh dan inklusif 4. Percepatan pertumbuhan ekonomi yang tangguh dan inklusif			30.000.000,00	DINAS PERINDUSTRIAN DAN PERDAGANGAN
	3.30.01.2.06.0006	Penyediaan Bahan Bacaan dan Peraturan Perundang-undangan																		
			Jumlah Dokumen Bahan Bacaan dan Peraturan Perundang-Undangan yang Disediakan				24 Dokumen	24 Dokumen	0,00	0,00	0,00	0,00	Kota Blitar, Sananwetan, Semua Kel/Desa	PENDAPATAN ASLI DAERAH (PAD)	Melanjutkan hilirisasi dan mengembangkan industri berbasis sumber daya alam untuk meningkatkan nilai tambah di dalam negeri.	4. Percepatan pertumbuhan ekonomi yang tangguh dan inklusif 4. Percepatan pertumbuhan ekonomi yang tangguh dan inklusif			0,00	DINAS PERINDUSTRIAN DAN PERDAGANGAN
	3.30.01.2.06.0006	Penyediaan Bahan Bacaan dan Peraturan Perundang-undangan																		
			Jumlah Dokumen Bahan Bacaan dan Peraturan Perundang-Undangan yang Disediakan				24 Dokumen	24 Dokumen	6.733.000,00	5.508.000,00	5.508.000,00	-1.225.000,00	Kota Blitar, Sananwetan, Semua Kel/Desa	PENDAPATAN ASLI DAERAH (PAD)	Melanjutkan hilirisasi dan mengembangkan industri berbasis sumber daya alam untuk meningkatkan nilai tambah di dalam negeri.	4. Percepatan pertumbuhan ekonomi yang tangguh dan inklusif 4. Percepatan pertumbuhan ekonomi yang tangguh dan inklusif			6.850.000,00	DINAS PERINDUSTRIAN DAN PERDAGANGAN
	3.30.01.2.06.0009	Penyelenggaraan Rapat Koordinasi dan Konsultasi SKPD																		

NO	KODE	URUSAN / BIDANG URUSAN / PROGRAM / OUTCOME / KEGIATAN / SUB KEGIATAN	INDIKATOR PROGRAM / KEGIATAN / SUB KEGIATAN	TARGET AKHIR PERIODE RENSTRA PERANGKAT DAERAH	REALISASI CAPAIAN RENJA PERANGKAT DAERAH TAHUN 2024	PRAKIRAAN CAPAIAN TARGET RENJA PERANGKAT DAERAH	CAPAIAN KINERJA DAN KERANGKA PENDANAAN										KELOMPOK SASARAN	PRAKIRAAN MAJU RENCANA TAHUN 2027		PERANGKAT DAERAH PENANGGUNG JAWAB
							TARGET		PAGU INDIKATIF (Rp)			Bertambah/ Berkurang (10-12)	LOKASI	SUMBER DANA	PRIORITAS			TARGET	PAGU INDIKATIF (Rp)	
							SEBELUM	SESUDAH	RKPD 2026	APBD 2026	RKPD PERUBAHAN 2026				NASIONAL	DAERAH				
1	2	3	4	5	6	7	8	9	10	11	12	13	14	15	16	17	18	19	20	21
			Jumlah Laporan Penyelenggaraan Rapat Koordinasi dan Konsultasi SKPD				20 Laporan	20 Laporan	0,00	0,00	0,00	0,00	Kota Blitar, Sananwetan, Semua Kel/Desa	PENDAPATAN ASLI DAERAH (PAD)	Melanjutkan hilirisasi dan mengembangkan industri berbasis sumber daya alam untuk meningkatkan nilai tambah di dalam negeri.	4. Percepatan pertumbuhan ekonomi yang tangguh dan inklusif 4. Percepatan pertumbuhan ekonomi yang tangguh dan inklusif			0,00	DINAS PERINDUSTRIAN DAN PERDAGANGAN
	3.30.01.2.06.0009	Penyelenggaraan Rapat Koordinasi dan Konsultasi SKPD																		
			Jumlah Laporan Penyelenggaraan Rapat Koordinasi dan Konsultasi SKPD				20 Laporan	20 Laporan	290.998.500,00	149.995.000,00	149.995.000,00	-141.003.500,00	Kota Blitar, Sananwetan, Semua Kel/Desa	PENDAPATAN ASLI DAERAH (PAD)	Melanjutkan hilirisasi dan mengembangkan industri berbasis sumber daya alam untuk meningkatkan nilai tambah di dalam negeri.	4. Percepatan pertumbuhan ekonomi yang tangguh dan inklusif 4. Percepatan pertumbuhan ekonomi yang tangguh dan inklusif			291.000.000,00	DINAS PERINDUSTRIAN DAN PERDAGANGAN
	3.30.01.2.06.0011	Dukungan Pelaksanaan Sistem Pemerintahan Berbasis Elektronik pada SKPD																		
			Jumlah Dokumen Dukungan Pelaksanaan Sistem Pemerintahan Berbasis Elektronik pada SKPD				1 Dokumen	0 Dokumen	0,00	0,00	0,00	0,00	Kota Blitar, Sananwetan, Semua Kel/Desa	PENDAPATAN ASLI DAERAH (PAD)	Melanjutkan hilirisasi dan mengembangkan industri berbasis sumber daya alam untuk meningkatkan nilai tambah di dalam negeri.	4. Percepatan pertumbuhan ekonomi yang tangguh dan inklusif 4. Percepatan pertumbuhan ekonomi yang tangguh dan inklusif			0,00	DINAS PERINDUSTRIAN DAN PERDAGANGAN
	3.30.01.2.07	Pengadaan Barang Milik Daerah Penunjang Urusan Pemerintah Daerah	*Persentase Penyediaan Barang Milik Daerah Penunjang Urusan sesuai kebutuhan*				100 persen	100 persen	253.530.018,00	129.544.900,00	129.544.900,00	-123.985.118,00			Melanjutkan hilirisasi dan mengembangkan industri berbasis sumber daya alam untuk meningkatkan nilai tambah di dalam negeri.	4. Percepatan pertumbuhan ekonomi yang tangguh dan inklusif 4. Percepatan pertumbuhan ekonomi yang tangguh dan inklusif	ASN DISPERINDAG Kota Blitar		230.000.000,00	DINAS PERINDUSTRIAN DAN PERDAGANGAN
	3.30.01.2.07.0001	Pengadaan Kendaraan Perorangan Dinas atau Kendaraan Dinas Jabatan																		
			Jumlah Unit Kendaraan Perorangan Dinas atau Kendaraan Dinas Jabatan yang Disediakan				2 Unit	0 Unit	79.520.300,00	0,00	0,00	-79.520.300,00	Kota Blitar, Sananwetan, Semua Kel/Desa	PENDAPATAN ASLI DAERAH (PAD)	Melanjutkan hilirisasi dan mengembangkan industri berbasis sumber daya alam untuk meningkatkan nilai tambah di dalam negeri.	4. Percepatan pertumbuhan ekonomi yang tangguh dan inklusif 4. Percepatan pertumbuhan ekonomi yang tangguh dan inklusif			0,00	DINAS PERINDUSTRIAN DAN PERDAGANGAN
	3.30.01.2.07.0005	Pengadaan Mebel																		
			Jumlah Paket Mebel yang Disediakan				1 Unit	1 Unit	0,00	0,00	0,00	0,00	Kota Blitar, Sananwetan, Semua Kel/Desa	PENDAPATAN ASLI DAERAH (PAD)	Melanjutkan hilirisasi dan mengembangkan industri berbasis sumber daya alam untuk meningkatkan nilai tambah di dalam negeri.	4. Percepatan pertumbuhan ekonomi yang tangguh dan inklusif 4. Percepatan pertumbuhan ekonomi yang tangguh dan inklusif			0,00	DINAS PERINDUSTRIAN DAN PERDAGANGAN
	3.30.01.2.07.0005	Pengadaan Mebel																		
			Jumlah Paket Mebel yang Disediakan				1 Unit	1 Unit	69.959.792,00	4.537.500,00	4.537.500,00	-65.422.292,00	Kota Blitar, Sananwetan, Semua Kel/Desa	PENDAPATAN ASLI DAERAH (PAD)	Melanjutkan hilirisasi dan mengembangkan industri berbasis sumber daya alam untuk meningkatkan nilai tambah di dalam negeri.	4. Percepatan pertumbuhan ekonomi yang tangguh dan inklusif 4. Percepatan pertumbuhan ekonomi yang tangguh dan inklusif			70.000.000,00	DINAS PERINDUSTRIAN DAN PERDAGANGAN
	3.30.01.2.07.0006	Pengadaan Peralatan dan Mesin Lainnya																		
			Jumlah Unit Peralatan dan Mesin Lainnya yang Disediakan				2 Unit	2 Unit	0,00	0,00	0,00	0,00	Kota Blitar, Sananwetan, Semua Kel/Desa	PENDAPATAN ASLI DAERAH (PAD)	Melanjutkan hilirisasi dan mengembangkan industri berbasis sumber daya alam untuk meningkatkan nilai tambah di dalam negeri.	4. Percepatan pertumbuhan ekonomi yang tangguh dan inklusif 4. Percepatan pertumbuhan ekonomi yang tangguh dan inklusif			0,00	DINAS PERINDUSTRIAN DAN PERDAGANGAN
	3.30.01.2.07.0006	Pengadaan Peralatan dan Mesin Lainnya																		
			Jumlah Unit Peralatan dan Mesin Lainnya yang Disediakan				2 Unit	2 Unit	104.049.926,00	125.007.400,00	125.007.400,00	20.957.474,00	Kota Blitar, Sananwetan, Semua Kel/Desa	PENDAPATAN ASLI DAERAH (PAD)	Melanjutkan hilirisasi dan mengembangkan industri berbasis sumber daya alam untuk meningkatkan nilai tambah di dalam negeri.	4. Percepatan pertumbuhan ekonomi yang tangguh dan inklusif 4. Percepatan pertumbuhan ekonomi yang tangguh dan inklusif			135.000.000,00	DINAS PERINDUSTRIAN DAN PERDAGANGAN

NO	KODE	URUSAN / BIDANG URUSAN / PROGRAM / OUTCOME / KEGIATAN / SUB KEGIATAN	INDIKATOR PROGRAM / KEGIATAN / SUB KEGIATAN	TARGET AKHIR PERIODE RENSTRA PERANGKAT DAERAH	REALISASI CAPAIAN RENJA PERANGKAT DAERAH TAHUN 2024	PRAKIRAAN CAPAIAN TARGET RENJA PERANGKAT DAERAH	CAPAIAN KINERJA DAN KERANGKA PENDANAAN										KELOMPOK SASARAN	PRAKIRAAN MAJU RENCANA TAHUN 2027		PERANGKAT DAERAH PENANGGUNG JAWAB
							TARGET		PAGU INDIKATIF (Rp)			Bertambah/ Berkurang (10-12)	LOKASI	SUMBER DANA	PRIORITAS			TARGET	PAGU INDIKATIF (Rp)	
							SEBELUM	SESUDAH	RKPD 2026	APBD 2026	RKPD PERUBAHAN 2026				NASIONAL	DAERAH				
1	2	3	4	5	6	7	8	9	10	11	12	13	14	15	16	17	18	19	20	21
	3.30.01.2.07.0008	Pengadaan Aset Tak Berwujud																		
			Jumlah Unit Aset Tak Berwujud yang Disediakan				1 Unit	1 Unit	0,00	0,00	0,00	0,00	Kota Blitar, Sananwetan, Semua Kel/Desa	PENDAPATAN ASLI DAERAH (PAD)	Melanjutkan hilirisasi dan mengembangkan industri berbasis sumber daya alam untuk meningkatkan nilai tambah di dalam negeri.	4. Percepatan pertumbuhan ekonomi yang tangguh dan inklusif 4. Percepatan pertumbuhan ekonomi yang tangguh dan inklusif			25.000.000,00	DINAS PERINDUSTRIAN DAN PERDAGANGAN
	3.30.01.2.08	Penyediaan Jasa Penunjang Urusan Pemerintahan Daerah	*Persentase penyediaan jasa penunjang urusan sesuai standar*				100 persen	100 persen	722.717.082,00	660.437.900,00	511.218.700,00	-211.498.382,00			Melanjutkan hilirisasi dan mengembangkan industri berbasis sumber daya alam untuk meningkatkan nilai tambah di dalam negeri.	4. Percepatan pertumbuhan ekonomi yang tangguh dan inklusif 4. Percepatan pertumbuhan ekonomi yang tangguh dan inklusif	ASN DISPERINDAG Kota Blitar		761.000.000,00	DINAS PERINDUSTRIAN DAN PERDAGANGAN
	3.30.01.2.08.0002	Penyediaan Jasa Komunikasi, Sumber Daya Air dan Listrik																		
			Jumlah Laporan Penyediaan Jasa Komunikasi, Sumber Daya Air dan Listrik yang Disediakan				24 Laporan	24 Laporan	0,00	0,00	0,00	0,00	Kota Blitar, Sananwetan, Semua Kel/Desa	PENDAPATAN ASLI DAERAH (PAD)	Melanjutkan hilirisasi dan mengembangkan industri berbasis sumber daya alam untuk meningkatkan nilai tambah di dalam negeri.	4. Percepatan pertumbuhan ekonomi yang tangguh dan inklusif 4. Percepatan pertumbuhan ekonomi yang tangguh dan inklusif			0,00	DINAS PERINDUSTRIAN DAN PERDAGANGAN
	3.30.01.2.08.0002	Penyediaan Jasa Komunikasi, Sumber Daya Air dan Listrik																		
			Jumlah Laporan Penyediaan Jasa Komunikasi, Sumber Daya Air dan Listrik yang Disediakan				24 Laporan	24 Laporan	361.999.500,00	361.999.500,00	361.999.500,00	0,00	Kota Blitar, Sananwetan, Semua Kel/Desa	PENDAPATAN ASLI DAERAH (PAD)	Melanjutkan hilirisasi dan mengembangkan industri berbasis sumber daya alam untuk meningkatkan nilai tambah di dalam negeri.	4. Percepatan pertumbuhan ekonomi yang tangguh dan inklusif 4. Percepatan pertumbuhan ekonomi yang tangguh dan inklusif			362.000.000,00	DINAS PERINDUSTRIAN DAN PERDAGANGAN
	3.30.01.2.08.0003	Penyediaan Jasa Peralatan dan Perlengkapan Kantor																		
			Jumlah Laporan Penyediaan Jasa Peralatan dan Perlengkapan Kantor yang Disediakan				1 Laporan	1 Laporan	0,00	0,00	0,00	0,00	Kota Blitar, Sananwetan, Semua Kel/Desa	PENDAPATAN ASLI DAERAH (PAD)	Melanjutkan hilirisasi dan mengembangkan industri berbasis sumber daya alam untuk meningkatkan nilai tambah di dalam negeri.	4. Percepatan pertumbuhan ekonomi yang tangguh dan inklusif 4. Percepatan pertumbuhan ekonomi yang tangguh dan inklusif			80.000.000,00	DINAS PERINDUSTRIAN DAN PERDAGANGAN
	3.30.01.2.08.0004	Penyediaan Jasa Pelayanan Umum Kantor																		
			Jumlah Laporan Penyediaan Jasa Pelayanan Umum Kantor yang Disediakan				13 Laporan	13 Laporan	0,00	0,00	0,00	0,00	Kota Blitar, Sananwetan, Semua Kel/Desa	PENDAPATAN ASLI DAERAH (PAD)	Melanjutkan hilirisasi dan mengembangkan industri berbasis sumber daya alam untuk meningkatkan nilai tambah di dalam negeri.	4. Percepatan pertumbuhan ekonomi yang tangguh dan inklusif 4. Percepatan pertumbuhan ekonomi yang tangguh dan inklusif			0,00	DINAS PERINDUSTRIAN DAN PERDAGANGAN
	3.30.01.2.08.0004	Penyediaan Jasa Pelayanan Umum Kantor																		
			Jumlah Laporan Penyediaan Jasa Pelayanan Umum Kantor yang Disediakan				13 Laporan	13 Laporan	360.717.582,00	298.438.400,00	149.219.200,00	-211.498.382,00	Kota Blitar, Sananwetan, Semua Kel/Desa	PENDAPATAN ASLI DAERAH (PAD)	Melanjutkan hilirisasi dan mengembangkan industri berbasis sumber daya alam untuk meningkatkan nilai tambah di dalam negeri.	4. Percepatan pertumbuhan ekonomi yang tangguh dan inklusif 4. Percepatan pertumbuhan ekonomi yang tangguh dan inklusif			319.000.000,00	DINAS PERINDUSTRIAN DAN PERDAGANGAN
	3.30.01.2.09	Pemeliharaan Barang Milik Daerah Penunjang Urusan Pemerintahan Daerah	*Persentase BMD yang terpelihara sesuai standar*				100 persen	100 persen	430.131.800,00	298.227.220,00	302.446.420,00	-127.685.380,00			Melanjutkan hilirisasi dan mengembangkan industri berbasis sumber daya alam untuk meningkatkan nilai tambah di dalam negeri.	4. Percepatan pertumbuhan ekonomi yang tangguh dan inklusif 4. Percepatan pertumbuhan ekonomi yang tangguh dan inklusif	ASN DISPERINDAG Kota Blitar		330.000.000,00	DINAS PERINDUSTRIAN DAN PERDAGANGAN
	3.30.01.2.09.0002	Penyediaan Jasa Pemeliharaan, Biaya Pemeliharaan, Pajak dan Perizinan Kendaraan Dinas Operasional atau Lapangan																		
			Jumlah Kendaraan Dinas Operasional atau Lapangan yang Dipelihara dan dibayarkan Pajak dan Perizinannya				13 Unit	13 Unit	0,00	0,00	0,00	0,00	Kota Blitar, Sananwetan, Semua Kel/Desa	PENDAPATAN ASLI DAERAH (PAD)	Melanjutkan hilirisasi dan mengembangkan industri berbasis sumber daya alam untuk meningkatkan nilai tambah di dalam negeri.	4. Percepatan pertumbuhan ekonomi yang tangguh dan inklusif 4. Percepatan pertumbuhan ekonomi yang tangguh dan inklusif			0,00	DINAS PERINDUSTRIAN DAN PERDAGANGAN

NO	KODE	URUSAN / BIDANG URUSAN / PROGRAM / OUTCOME / KEGIATAN / SUB KEGIATAN	INDIKATOR PROGRAM / KEGIATAN / SUB KEGIATAN	TARGET AKHIR PERIODE RENSTRA PERANGKAT DAERAH	REALISASI CAPAIAN RENJA PERANGKAT DAERAH TAHUN 2024	PRAKIRAAN CAPAIAN TARGET RENJA PERANGKAT DAERAH	CAPAIAN KINERJA DAN KERANGKA PENDANAAN										KELOMPOK SASARAN	PRAKIRAAN MAJU RENCANA TAHUN 2027		PERANGKAT DAERAH PENANGGUNG JAWAB
							TARGET		PAGU INDIKATIF (Rp)			Bertambah/ Berkurang (10-12)	LOKASI	SUMBER DANA	PRIORITAS			TARGET	PAGU INDIKATIF (Rp)	
							SEBELUM	SESUDAH	RKPD 2026	APBD 2026	RKPD PERUBAHAN 2026				NASIONAL	DAERAH				
1	2	3	4	5	6	7	8	9	10	11	12	13	14	15	16	17	18	19	20	21
	3.30.01.2.09.0002	Penyediaan Jasa Pemeliharaan, Biaya Pemeliharaan, Pajak dan Perizinan Kendaraan Dinas Operasional atau Lapangan																		
			Jumlah Kendaraan Dinas Operasional atau Lapangan yang Dipelihara dan dibayarkan Pajak dan Perizinannya				13 Unit	13 Unit	179.990.800,00	179.985.700,00	184.204.900,00	4.214.100,00	Kota Blitar, Sananwetan, Semua Kel/Desa	PENDAPATAN ASLI DAERAH (PAD)	Melanjutkan hilirisasi dan mengembangkan industri berbasis sumber daya alam untuk meningkatkan nilai tambah di dalam negeri.	4. Percepatan pertumbuhan ekonomi yang tangguh dan inklusif 4. Percepatan pertumbuhan ekonomi yang tangguh dan inklusif			180.000.000,00	DINAS PERINDUSTRIAN DAN PERDAGANGAN
	3.30.01.2.09.0005	Pemeliharaan Mebel																		
			Jumlah Mebel yang Dipelihara				1 Unit	1 Unit	0,00	0,00	0,00	0,00	Kota Blitar, Sananwetan, Semua Kel/Desa	PENDAPATAN ASLI DAERAH (PAD)	Melanjutkan hilirisasi dan mengembangkan industri berbasis sumber daya alam untuk meningkatkan nilai tambah di dalam negeri.	4. Percepatan pertumbuhan ekonomi yang tangguh dan inklusif 4. Percepatan pertumbuhan ekonomi yang tangguh dan inklusif			0,00	DINAS PERINDUSTRIAN DAN PERDAGANGAN
	3.30.01.2.09.0005	Pemeliharaan Mebel																		
			Jumlah Mebel yang Dipelihara				1 Unit	1 Unit	24.910.400,00	10.001.800,00	10.001.800,00	-14.908.600,00	Kota Blitar, Sananwetan, Semua Kel/Desa	PENDAPATAN ASLI DAERAH (PAD)	Melanjutkan hilirisasi dan mengembangkan industri berbasis sumber daya alam untuk meningkatkan nilai tambah di dalam negeri.	4. Percepatan pertumbuhan ekonomi yang tangguh dan inklusif 4. Percepatan pertumbuhan ekonomi yang tangguh dan inklusif			25.000.000,00	DINAS PERINDUSTRIAN DAN PERDAGANGAN
	3.30.01.2.09.0006	Pemeliharaan Peralatan dan Mesin Lainnya																		
			Jumlah Peralatan dan Mesin Lainnya yang Dipelihara				5 Unit	5 Unit	0,00	0,00	0,00	0,00	Kota Blitar, Sananwetan, Semua Kel/Desa	PENDAPATAN ASLI DAERAH (PAD)	Melanjutkan hilirisasi dan mengembangkan industri berbasis sumber daya alam untuk meningkatkan nilai tambah di dalam negeri.	4. Percepatan pertumbuhan ekonomi yang tangguh dan inklusif 4. Percepatan pertumbuhan ekonomi yang tangguh dan inklusif			0,00	DINAS PERINDUSTRIAN DAN PERDAGANGAN
	3.30.01.2.09.0006	Pemeliharaan Peralatan dan Mesin Lainnya																		
			Jumlah Peralatan dan Mesin Lainnya yang Dipelihara				5 Unit	5 Unit	24.990.600,00	20.194.800,00	20.194.800,00	-4.795.800,00	Kota Blitar, Sananwetan, Semua Kel/Desa	PENDAPATAN ASLI DAERAH (PAD)	Melanjutkan hilirisasi dan mengembangkan industri berbasis sumber daya alam untuk meningkatkan nilai tambah di dalam negeri.	4. Percepatan pertumbuhan ekonomi yang tangguh dan inklusif 4. Percepatan pertumbuhan ekonomi yang tangguh dan inklusif			25.000.000,00	DINAS PERINDUSTRIAN DAN PERDAGANGAN
		-	-	-	-	-	-	-	8.653.175.800,00	7.500.905.820,00	7.155.905.820,00	-	-	-	-	-	-	-	8.723.414.877,00	-
	3.30.01.2.09.0009	Pemeliharaan/Rehabilitasi Gedung Kantor dan Bangunan Lainnya																		
			Jumlah Gedung Kantor dan Bangunan Lainnya yang Dipelihara/Direhabilitasi				1 Unit	1 Unit	0,00	0,00	0,00	0,00	Kota Blitar, Sananwetan, Semua Kel/Desa	PENDAPATAN ASLI DAERAH (PAD)	Melanjutkan hilirisasi dan mengembangkan industri berbasis sumber daya alam untuk meningkatkan nilai tambah di dalam negeri.	4. Percepatan pertumbuhan ekonomi yang tangguh dan inklusif 4. Percepatan pertumbuhan ekonomi yang tangguh dan inklusif			0,00	DINAS PERINDUSTRIAN DAN PERDAGANGAN
		[Meningkatnya fasilitasi layanan kedinasan Perangkat Daerah]	Persentase fasilitasi layanan kedinasan sesuai standar / ketentuan yang berlaku	86.60	86.05	86.25	-	-	8.653.175.800,00	7.500.905.820,00	7.155.905.820,00	-	-	-	-	-	-	86.30	8.723.414.877,00	-
	3.30.01.2.09.0010	Pemeliharaan/Rehabilitasi Sarana dan Prasarana Gedung Kantor atau Bangunan Lainnya																		
			Jumlah Sarana dan Prasarana Gedung Kantor atau Bangunan Lainnya yang Dipelihara/Direhabilitasi				1 Unit	1 Unit	200.240.000,00	88.044.920,00	88.044.920,00	-112.195.080,00	Kota Blitar, Sananwetan, Semua Kel/Desa	PENDAPATAN ASLI DAERAH (PAD)	Melanjutkan hilirisasi dan mengembangkan industri berbasis sumber daya alam untuk meningkatkan nilai tambah di dalam negeri.	4. Percepatan pertumbuhan ekonomi yang tangguh dan inklusif 4. Percepatan pertumbuhan ekonomi yang tangguh dan inklusif			100.000.000,00	DINAS PERINDUSTRIAN DAN PERDAGANGAN
		-	-	-	-	-	-	-	8.653.175.800,00	7.500.905.820,00	7.155.905.820,00	-	-	-	-	-	-	-	8.723.414.877,00	-
	3.30.01.2.09.0011	Pemeliharaan/Rehabilitasi Sarana dan Prasarana Pendukung Gedung Kantor atau Bangunan Lainnya																		
			Jumlah Sarana dan Prasarana Pendukung Gedung Kantor atau Bangunan Lainnya yang Dipelihara/Direhabilitasi				1 Unit	1 Unit	0,00	0,00	0,00	0,00	Kota Blitar, Sananwetan, Semua Kel/Desa	PENDAPATAN ASLI DAERAH (PAD)	Melanjutkan hilirisasi dan mengembangkan industri berbasis sumber daya alam untuk meningkatkan nilai tambah di dalam negeri.	4. Percepatan pertumbuhan ekonomi yang tangguh dan inklusif 4. Percepatan pertumbuhan ekonomi yang tangguh dan inklusif			0,00	DINAS PERINDUSTRIAN DAN PERDAGANGAN

NO	KODE	URUSAN / BIDANG URUSAN / PROGRAM / OUTCOME / KEGIATAN / SUB KEGIATAN	INDIKATOR PROGRAM / KEGIATAN / SUB KEGIATAN	TARGET AKHIR PERIODE RENSTRA PERANGKAT DAERAH	REALISASI CAPAIAN RENJA PERANGKAT DAERAH TAHUN 2024	PRAKIRAAN CAPAIAN TARGET RENJA PERANGKAT DAERAH	CAPAIAN KINERJA DAN KERANGKA PENDANAAN										KELOMPOK SASARAN	PRAKIRAAN MAJU RENCANA TAHUN 2027		PERANGKAT DAERAH PENANGGUNG JAWAB
							TARGET		PAGU INDIKATIF (Rp)			Bertambah/ Berkurang (10-12)	LOKASI	SUMBER DANA	PRIORITAS			TARGET	PAGU INDIKATIF (Rp)	
							SEBELUM	SESUDAH	RKPD 2026	APBD 2026	RKPD PERUBAHAN 2026				NASIONAL	DAERAH				
1	2	3	4	5	6	7	8	9	10	11	12	13	14	15	16	17	18	19	20	21
2,	3.30.02	PROGRAM PERIZINAN DAN PENDAFTARAN PERUSAHAAN	Persentase usaha perdagangan yang berizin				75.71 %	0 %	29.997.800,00	21.929.400,00	21.929.400,00	30.002.200,00							60.000.000,00	
		[Meningkatnya kemudahan proses perizinan dan	persentase usaha perdagangan yg berizin	92.02	70	72.1	-	-	29.997.800,00	21.929.400,00	21.929.400,00	-	-	-	-	-	-	75.71	60.000.000,00	-
	3.30.02.2.01	Penerbitan Izin Pengelolaan Pasar Rakyat, Pusat Perbelanjaan, dan Izin Usaha Toko Swalayan	*Persentase usaha perdagangan yang difasilitasi perijinannya sesuai standar*				5.44 %	0 %	29.997.800,00	21.929.400,00	21.929.400,00	-8.068.400,00			Melanjutkan hilirisasi dan mengembangkan industri berbasis sumber daya alam untuk meningkatkan nilai tambah di dalam negeri.	4. Percepatan pertumbuhan ekonomi yang tangguh dan inklusif 4. Percepatan pertumbuhan ekonomi yang tangguh dan inklusif	Masyarakat Kota Blitar		60.000.000,00	DINAS PERINDUSTRIAN DAN PERDAGANGAN
	3.30.02.2.01.0001	Fasilitasi Pemenuhan Komitmen Perolehan Perizinan Pasar Rakyat, Pusat Perbelanjaan, dan Toko Swalayan Melalui Sistem Pelayanan Perizinan Berusaha Terintegrasi Secara Elektronik																		
			Jumlah Rekomendasi Pemenuhan Komitmen Perolehan Perizinan Pasar Rakyat, Pusat Perbelanjaan, dan Toko Swalayan Melalui Sistem Pelayanan Perizinan Berusaha Terintegrasi Secara Elektronik				95 Dokumen	10 Dokumen	29.997.800,00	21.929.400,00	21.929.400,00	-8.068.400,00	Kota Blitar, Semua Kecamatan, Semua Kel/Desa	PENDAPATAN ASLI DAERAH (PAD)	Melanjutkan hilirisasi dan mengembangkan industri berbasis sumber daya alam untuk meningkatkan nilai tambah di dalam negeri.	4. Percepatan pertumbuhan ekonomi yang tangguh dan inklusif 4. Percepatan pertumbuhan ekonomi yang tangguh dan inklusif			30.000.000,00	DINAS PERINDUSTRIAN DAN PERDAGANGAN
	3.30.02.2.01.0002	Fasilitasi pembinaan dan pemantauan kepemilikan Nomor Induk Berusaha (NIB) untuk distributor, agen, grosir/perkulakan dan toko swalayan melalui SIstem Perizinan Berusaha melalui Sistem Elektronik																		
			Jumlah laporan hasil pembinaan dan pemantauan kepemilikan Nomor Induk Berusaha (NIB) untuk distributor, agen, grosir/perkulakan dan toko swalayan melalui SIstem Perizinan Berusaha melalui Sistem Elektronik				1 laporan	0 laporan	0,00	0,00	0,00	0,00	Kota Blitar, Semua Kecamatan, Semua Kel/Desa	-	Melanjutkan hilirisasi dan mengembangkan industri berbasis sumber daya alam untuk meningkatkan nilai tambah di dalam negeri.	4. Percepatan pertumbuhan ekonomi yang tangguh dan inklusif 4. Percepatan pertumbuhan ekonomi yang tangguh dan inklusif			30.000.000,00	DINAS PERINDUSTRIAN DAN PERDAGANGAN
3,	3.30.03	PROGRAM PENINGKATAN SARANA DISTRIBUSI PERDAGANGAN	PERSENTASE SARANA PERDAGANGAN DAN DISTRIBUSI BARANG YANG DIREVITALISASI Persentase Sarana Perdagangan				0 27,5 % %	27,5 0 % %	6.450.000.000,00	4.120.843.380,00	4.165.843.380,00	7.550.000.000,00							14.000.000.000,00	
		-	-	-	-	-	-	-	6.450.000.000,00	4.120.843.380,00	4.165.843.380,00	-	-	-	-	-	-	-	14.000.000.000,00	-
	3.30.03.2.01	Pembangunan dan Pengelolaan Sarana Distribusi Perdagangan	*PERSENTASE SARANA PERDAGANGAN YANG DITINGKATKAN KUALITASNYA*				80 %	80 %	3.506.952.600,00	4.070.843.380,00	4.115.843.380,00	608.890.780,00			Melanjutkan hilirisasi dan mengembangkan industri berbasis sumber daya alam untuk meningkatkan nilai tambah di dalam negeri.	4. Percepatan pertumbuhan ekonomi yang tangguh dan inklusif 4. Percepatan pertumbuhan ekonomi yang tangguh dan inklusif	MASYARAKAT KOTA BLITAR		13.950.000.000,00	DINAS PERINDUSTRIAN DAN PERDAGANGAN
	3.30.03.2.01.0001	Penyediaan Sarana Distribusi Perdagangan																		
			Jumlah Sarana Distribusi Perdagangan				11 Unit	3 Unit	2.000.000,00	2.053.353.380,00	2.098.353.380,00	2.096.353.380,00	Kota Blitar, Semua Kecamatan, Semua Kel/Desa	PENDAPATAN ASLI DAERAH (PAD)	Melanjutkan hilirisasi dan mengembangkan industri berbasis sumber daya alam untuk meningkatkan nilai tambah di dalam negeri.	4. Percepatan pertumbuhan ekonomi yang tangguh dan inklusif 4. Percepatan pertumbuhan ekonomi yang tangguh dan inklusif			10.348.000.000,00	DINAS PERINDUSTRIAN DAN PERDAGANGAN
	3.30.03.2.01.0002	Fasilitasi Pengelolaan Sarana Distribusi Perdagangan																		
			Jumlah Fasilitasi Pengelolaan Sarana Distribusi Perdagangan				5 Unit	5 Unit	0,00	0,00	0,00	0,00	Kota Blitar, Semua Kecamatan, Semua Kel/Desa	PENDAPATAN ASLI DAERAH (PAD)	Melanjutkan hilirisasi dan mengembangkan industri berbasis sumber daya alam untuk meningkatkan nilai tambah di dalam negeri.	4. Percepatan pertumbuhan ekonomi yang tangguh dan inklusif 4. Percepatan pertumbuhan ekonomi yang tangguh dan inklusif			0,00	DINAS PERINDUSTRIAN DAN PERDAGANGAN
	3.30.03.2.01.0002	Fasilitasi Pengelolaan Sarana Distribusi Perdagangan																		
			Jumlah Fasilitasi Pengelolaan Sarana Distribusi Perdagangan				11 Unit	11 Unit	3.503.952.600,00	2.015.490.000,00	2.015.490.000,00	-1.488.462.600,00	Kota Blitar, Semua Kecamatan, Semua Kel/Desa	PENDAPATAN ASLI DAERAH (PAD)	Melanjutkan hilirisasi dan mengembangkan industri berbasis sumber daya alam untuk meningkatkan nilai tambah di dalam negeri.	4. Percepatan pertumbuhan ekonomi yang tangguh dan inklusif 4. Percepatan pertumbuhan ekonomi yang tangguh dan inklusif			3.600.000.000,00	DINAS PERINDUSTRIAN DAN PERDAGANGAN
	3.30.03.2.01.0003	Pelaksanaan fasilitasi terkait Sistem Rersi Gudang di wilayah kabupaten/kota																		

NO	KODE	URUSAN / BIDANG URUSAN / PROGRAM / OUTCOME / KEGIATAN / SUB KEGIATAN	INDIKATOR PROGRAM / KEGIATAN / SUB KEGIATAN	TARGET AKHIR PERIODE RENSTRA PERANGKAT DAERAH	REALISASI CAPAIAN RENJA PERANGKAT DAERAH TAHUN 2024	PRAKIRAAN CAPAIAN TARGET RENJA PERANGKAT DAERAH	CAPAIAN KINERJA DAN KERANGKA PENDANAAN										KELOMPOK SASARAN	PRAKIRAAN MAJU RENCANA TAHUN 2027		PERANGKAT DAERAH PENANGGUNG JAWAB
							TARGET		PAGU INDIKATIF (Rp)			Bertambah/ Berkurang (10-12)	LOKASI	SUMBER DANA	PRIORITAS			TARGET	PAGU INDIKATIF (Rp)	
							SEBELUM	SESUDAH	RKPD 2026	APBD 2026	RKPD PERUBAHAN 2026				NASIONAL	DAERAH				
1	2	3	4	5	6	7	8	9	10	11	12	13	14	15	16	17	18	19	20	21
			Jumlah Kegiatan fasilitasi Sistem Resi Gudang				1 Kegiatan	1 Kegiatan	1.000.000,00	2.000.000,00	2.000.000,00	1.000.000,00	Kota Blitar, Semua Kecamatan, Semua Kel/Desa	PENDAPATAN ASLI DAERAH (PAD)	Melanjutkan hilirisasi dan mengembangkan industri berbasis sumber daya alam untuk meningkatkan nilai tambah di dalam negeri.	4. Percepatan pertumbuhan ekonomi yang tangguh dan inklusif 4. Percepatan pertumbuhan ekonomi yang tangguh dan inklusif			2.000.000,00	DINAS PERINDUSTRIAN DAN PERDAGANGAN
	3.30.03.2.02	Pembinaan Terhadap Pengelola Sarana Distribusi Perdagangan Masyarakat di Wilayah Kerjanya	*IKM Layanan Sarana Perdagangan*				84 Indeks	84 Indeks	2.943.047.400,00	50.000.000,00	50.000.000,00	-2.893.047.400,00			Melanjutkan hilirisasi dan mengembangkan industri berbasis sumber daya alam untuk meningkatkan nilai tambah di dalam negeri.	4. Percepatan pertumbuhan ekonomi yang tangguh dan inklusif 4. Percepatan pertumbuhan ekonomi yang tangguh dan inklusif	Masyarakat Kota Blitar		50.000.000,00	DINAS PERINDUSTRIAN DAN PERDAGANGAN
	3.30.03.2.02.0001	Pembinaan dan Pengendalian Pengelola Sarana Distribusi Perdagangan																		
			Jumlah Dokumen Hasil Pembinaan dan Pengendalian kepada Pengelola Sarana Distribusi Perdagangan				4 Dokumen	4 Dokumen	0,00	0,00	0,00	0,00	Kota Blitar, Semua Kecamatan, Semua Kel/Desa	PENDAPATAN ASLI DAERAH (PAD)	Melanjutkan hilirisasi dan mengembangkan industri berbasis sumber daya alam untuk meningkatkan nilai tambah di dalam negeri.	4. Percepatan pertumbuhan ekonomi yang tangguh dan inklusif 4. Percepatan pertumbuhan ekonomi yang tangguh dan inklusif			0,00	DINAS PERINDUSTRIAN DAN PERDAGANGAN
		[Meningkatnya kualitas sarana perdagangan dan distribusi barang yang efisien, merata dan	Persentase Sarana Perdagangan yang Ditingkatkan Kualitasnya	18.18	18.18	18.18	-	-	6.450.000.000,00	4.120.843.380,00	4.165.843.380,00	-	-	-	-	-	-	18.18	14.000.000.000,00	-
	3.30.03.2.02.0002	Pemberdayaan Pengelola Sarana Distribusi Perdagangan																		
			Jumlah Dokumen Hasil Pembinaan dan Pengendalian kepada Pengelola Sarana Distribusi Perdagangan				2 Dokumen	2 Dokumen	0,00	0,00	0,00	0,00	Kota Blitar, Semua Kecamatan, Semua Kel/Desa	PENDAPATAN ASLI DAERAH (PAD)	Melanjutkan hilirisasi dan mengembangkan industri berbasis sumber daya alam untuk meningkatkan nilai tambah di dalam negeri.	4. Percepatan pertumbuhan ekonomi yang tangguh dan inklusif 4. Percepatan pertumbuhan ekonomi yang tangguh dan inklusif			0,00	DINAS PERINDUSTRIAN DAN PERDAGANGAN
	3.30.03.2.02.0002	Pemberdayaan Pengelola Sarana Distribusi Perdagangan																		
			Jumlah Dokumen Hasil Pembinaan dan Pengendalian kepada Pengelola Sarana Distribusi Perdagangan				1 Dokumen	1 Dokumen	2.943.047.400,00	50.000.000,00	50.000.000,00	-2.893.047.400,00	Kota Blitar, Sananwetan, Semua Kel/Desa	PENDAPATAN ASLI DAERAH (PAD)	Melanjutkan hilirisasi dan mengembangkan industri berbasis sumber daya alam untuk meningkatkan nilai tambah di dalam negeri.	4. Percepatan pertumbuhan ekonomi yang tangguh dan inklusif 4. Percepatan pertumbuhan ekonomi yang tangguh dan inklusif			50.000.000,00	DINAS PERINDUSTRIAN DAN PERDAGANGAN
4,	3.30.04	PROGRAM STABILISASI HARGA BARANG KEBUTUHAN POKOK DAN BARANG PENTING	-				-	-	150.000.000,00	134.913.400,00	134.913.400,00	-25.000.000,00							125.000.000,00	
		-	-	-	-	-	-	-	150.000.000,00	134.913.400,00	134.913.400,00	-	-	-	-	-	-	-	125.000.000,00	-
	3.30.04.2.01	Menjamin Ketersediaan Barang Kebutuhan Pokok dan Barang Penting di Tingkat Daerah Kabupaten/ Kota	-				-	-	0,00	0,00	0,00	0,00			-	4. Percepatan pertumbuhan ekonomi yang tangguh dan inklusif 4. Percepatan pertumbuhan ekonomi yang tangguh dan inklusif	-		0,00	DINAS PERINDUSTRIAN DAN PERDAGANGAN
	3.30.04.2.01.0001	Koordinasi dan Sinkronisasi Ketersediaan Barang Kebutuhan Pokok dan Barang Penting di Tingkat Agen dan Pasar Rakyat																		
			Jumlah Laporan Koordinasi dan Sinkronisasi Ketersediaan Barang Kebutuhan Pokok dan Barang Penting di Tingkat Agen dan Pasar Rakyat				2 Laporan	2 Laporan	0,00	0,00	0,00	0,00	Kota Blitar, Semua Kecamatan, Semua Kel/Desa	PENDAPATAN ASLI DAERAH (PAD)	-	4. Percepatan pertumbuhan ekonomi yang tangguh dan inklusif 4. Percepatan pertumbuhan ekonomi yang tangguh dan inklusif			0,00	DINAS PERINDUSTRIAN DAN PERDAGANGAN
		[Meningkatnya kelancaran distribusi dan stabilitas harga barang kebutuhan	Persentase Stabilisasi Harga Barang Kebutuhan Pokok Dan Barang Penting	100	100	100	-	-	150.000.000,00	134.913.400,00	134.913.400,00	-	-	-	-	-	-	100	125.000.000,00	-
	3.30.04.2.02	Pengendalian Harga, dan Stok Barang Kebutuhan Pokok dan Barang Penting di Tingkat Pasar Kabupaten/Kota	*Persentase ketersediaan barang sesuai kebutuhan*				100 %	100 %	140.000.000,00	124.958.400,00	124.958.400,00	-15.041.600,00			Melanjutkan hilirisasi dan mengembangkan industri berbasis sumber daya alam untuk meningkatkan nilai tambah di dalam negeri.	4. Percepatan pertumbuhan ekonomi yang tangguh dan inklusif 4. Percepatan pertumbuhan ekonomi yang tangguh dan inklusif	Masyarakat Kota Blitar		115.000.000,00	DINAS PERINDUSTRIAN DAN PERDAGANGAN
	3.30.04.2.02.0001	Pemantauan Harga dan Stok Barang Kebutuhan Pokok dan Barang Penting pada Pelaku Usaha Distribusi Barang dalam 1 (Satu) Kabupaten/Kota																		

NO	KODE	URUSAN / BIDANG URUSAN / PROGRAM / OUTCOME / KEGIATAN / SUB KEGIATAN	INDIKATOR PROGRAM / KEGIATAN / SUB KEGIATAN	TARGET AKHIR PERIODE RENSTRA PERANGKAT DAERAH	REALISASI CAPAIAN RENJA PERANGKAT DAERAH TAHUN 2024	PRAKIRAAN CAPAIAN TARGET RENJA PERANGKAT DAERAH	CAPAIAN KINERJA DAN KERANGKA PENDANAAN										KELOMPOK SASARAN	PRAKIRAAN MAJU RENCANA TAHUN 2027		PERANGKAT DAERAH PENANGGUNG JAWAB
							TARGET		PAGU INDIKATIF (Rp)			Bertambah/ Berkurang (10-12)	LOKASI	SUMBER DANA	PRIORITAS			TARGET	PAGU INDIKATIF (Rp)	
							SEBELUM	SESUDAH	RKPD 2026	APBD 2026	RKPD PERUBAHAN 2026				NASIONAL	DAERAH				
1	2	3	4	5	6	7	8	9	10	11	12	13	14	15	16	17	18	19	20	21
			Jumlah Laporan Pemantauan Harga dan Stok Barang Kebutuhan Pokok dan Barang Penting pada Pelaku Usaha Distribusi Barang dalam 1 (Satu) Kabupaten/Kota				3 Laporan	3 Laporan	0,00	0,00	0,00	0,00	Kota Blitar, Semua Kecamatan, Semua Kel/Desa	PENDAPATAN ASLI DAERAH (PAD)	Melanjutkan hilirisasi dan mengembangkan industri berbasis sumber daya alam untuk meningkatkan nilai tambah di dalam negeri.	4. Percepatan pertumbuhan ekonomi yang tangguh dan inklusif 4. Percepatan pertumbuhan ekonomi yang tangguh dan inklusif			0,00	DINAS PERINDUSTRIAN DAN PERDAGANGAN
	3.30.04.2.02.0001	Pemantauan Harga dan Stok Barang Kebutuhan Pokok dan Barang Penting pada Pelaku Usaha Distribusi Barang dalam 1 (Satu) Kabupaten/Kota																		
			Jumlah Laporan Pemantauan Harga dan Stok Barang Kebutuhan Pokok dan Barang Penting pada Pelaku Usaha Distribusi Barang dalam 1 (Satu) Kabupaten/Kota				1 Laporan	12 Laporan	65.000.000,00	49.959.000,00	49.959.000,00	-15.041.000,00	Kota Blitar, Sananwetan, Semua Kel/Desa	PENDAPATAN ASLI DAERAH (PAD)	Melanjutkan hilirisasi dan mengembangkan industri berbasis sumber daya alam untuk meningkatkan nilai tambah di dalam negeri.	4. Percepatan pertumbuhan ekonomi yang tangguh dan inklusif 4. Percepatan pertumbuhan ekonomi yang tangguh dan inklusif			40.000.000,00	DINAS PERINDUSTRIAN DAN PERDAGANGAN
	3.30.04.2.02.0003	Pelaksanaan Operasi Pasar Reguler dan Pasar Khusus yang Berdampak dalam 1 (Satu) Kabupaten/Kota																		
			Jumlah Laporan Pelaksanaan Operasi Pasar Reguler dan Pasar Khusus yang Berdampak dalam 1 (Satu) Kabupaten/Kota				1 Laporan	1 Laporan	75.000.000,00	74.999.400,00	74.999.400,00	-600,00	Kota Blitar, Semua Kecamatan, Semua Kel/Desa	PENDAPATAN ASLI DAERAH (PAD)	Melanjutkan hilirisasi dan mengembangkan industri berbasis sumber daya alam untuk meningkatkan nilai tambah di dalam negeri.	4. Percepatan pertumbuhan ekonomi yang tangguh dan inklusif 4. Percepatan pertumbuhan ekonomi yang tangguh dan inklusif			75.000.000,00	DINAS PERINDUSTRIAN DAN PERDAGANGAN
		-	-	-	-	-	-	-	150.000.000,00	134.913.400,00	134.913.400,00	-	-	-	-	-	-	-	125.000.000,00	-
	3.30.04.2.03	Pengawasan Pupuk dan Pestisida Bersubsidi di Tingkat Daerah Kabupaten/Kota	*Persentase pengawasan pengadaan pupuk dan pestisida bersubsidi*				100 %	100 %	10.000.000,00	9.955.000,00	9.955.000,00	-45.000,00			Melanjutkan hilirisasi dan mengembangkan industri berbasis sumber daya alam untuk meningkatkan nilai tambah di dalam negeri.	4. Percepatan pertumbuhan ekonomi yang tangguh dan inklusif 4. Percepatan pertumbuhan ekonomi yang tangguh dan inklusif	Masyarakat Kota Blitar		10.000.000,00	DINAS PERINDUSTRIAN DAN PERDAGANGAN
	3.30.04.2.03.0002	Pengawasan Pengadaan Pupuk dan Pestisida Bersubsidi																		
			Jumlah Laporan Pengawasan Pengadaan Pupuk dan Pestisida Bersubsidi				2 Laporan	2 Laporan	0,00	0,00	0,00	0,00	Kota Blitar, Semua Kecamatan, Semua Kel/Desa	PENDAPATAN ASLI DAERAH (PAD)	Melanjutkan hilirisasi dan mengembangkan industri berbasis sumber daya alam untuk meningkatkan nilai tambah di dalam negeri.	4. Percepatan pertumbuhan ekonomi yang tangguh dan inklusif 4. Percepatan pertumbuhan ekonomi yang tangguh dan inklusif			0,00	DINAS PERINDUSTRIAN DAN PERDAGANGAN
		[Meningkatnya kelancaran distribusi dan stabilitas harga barang kebutuhan	Persentase Stabilisasi Harga Barang Kebutuhan Pokok Dan Barang Penting	100	100	100	-	-	150.000.000,00	134.913.400,00	134.913.400,00	-	-	-	-	-	-	100	125.000.000,00	-
	3.30.04.2.03.0003	Pengawasan Penyaluran dan Penggunaan Pupuk dan Pestisida Bersubsidi																		
			Jumlah Laporan Pengawasan Penyaluran dan Penggunaan Pupuk dan Pestisida Bersubsidi dengan Realisasi Minimal 90%				1 Laporan	1 Laporan	10.000.000,00	9.955.000,00	9.955.000,00	-45.000,00	Kota Blitar, Semua Kecamatan, Semua Kel/Desa	PENDAPATAN ASLI DAERAH (PAD)	Melanjutkan hilirisasi dan mengembangkan industri berbasis sumber daya alam untuk meningkatkan nilai tambah di dalam negeri.	4. Percepatan pertumbuhan ekonomi yang tangguh dan inklusif 4. Percepatan pertumbuhan ekonomi yang tangguh dan inklusif			10.000.000,00	DINAS PERINDUSTRIAN DAN PERDAGANGAN
5,	3.30.05	PROGRAM PENGEMBANGAN EKSPOR	Nilai Ekspor Barang				100 %	100 %	249.763.000,00	249.856.000,00	249.856.000,00	-49.763.000,00							200.000.000,00	
		[Meningkatnya pelaku usaha yang berorientasi ekspor]	Nilai Ekspor Barang	100	100	100	-	-	249.763.000,00	249.856.000,00	249.856.000,00	-	-	-	-	-	-	100	200.000.000,00	-
	3.30.05.2.01	Penyelenggaraan Promosi Dagang Melalui Pameran Dagang dan Misi Dagang bagi Produk Ekspor Unggulan yang Terdapat pada 1 (Satu) Daerah Kabupaten/Kota	*Jumlah kerjasama ekspor produk unggulan*				1 kerjasama ekspor	1 kerjasama ekspor	249.763.000,00	249.856.000,00	249.856.000,00	93.000,00			Melanjutkan hilirisasi dan mengembangkan industri berbasis sumber daya alam untuk meningkatkan nilai tambah di dalam negeri.	4. Percepatan pertumbuhan ekonomi yang tangguh dan inklusif 4. Percepatan pertumbuhan ekonomi yang tangguh dan inklusif	Masyarakat Kota Blitar		200.000.000,00	DINAS PERINDUSTRIAN DAN PERDAGANGAN
	3.30.05.2.01.0002	Pameran Dagang Nasional																		
			Jumlah Pelaku Usaha yang Difasilitasi dalam Pameran Dagang				5 Pelaku Usaha	5 Pelaku Usaha	99.932.000,00	99.875.000,00	99.875.000,00	-57.000,00	Kota Blitar, Sananwetan, Semua Kel/Desa	PENDAPATAN ASLI DAERAH (PAD)	Melanjutkan hilirisasi dan mengembangkan industri berbasis sumber daya alam untuk meningkatkan nilai tambah di dalam negeri.	4. Percepatan pertumbuhan ekonomi yang tangguh dan inklusif 4. Percepatan pertumbuhan ekonomi yang tangguh dan inklusif			100.000.000,00	DINAS PERINDUSTRIAN DAN PERDAGANGAN

NO	KODE	URUSAN / BIDANG URUSAN / PROGRAM / OUTCOME / KEGIATAN / SUB KEGIATAN	INDIKATOR PROGRAM / KEGIATAN / SUB KEGIATAN	TARGET AKHIR PERIODE RENSTRA PERANGKAT DAERAH	REALISASI CAPAIAN RENJA PERANGKAT DAERAH TAHUN 2024	PRAKIRAAN CAPAIAN TARGET RENJA PERANGKAT DAERAH	CAPAIAN KINERJA DAN KERANGKA PENDANAAN										KELOMPOK SASARAN	PRAKIRAAN MAJU RENCANA TAHUN 2027		PERANGKAT DAERAH PENANGGUNG JAWAB
							TARGET		PAGU INDIKATIF (Rp)			Bertambah/ Berkurang (10-12)	LOKASI	SUMBER DANA	PRIORITAS			TARGET	PAGU INDIKATIF (Rp)	
							SEBELUM	SESUDAH	RKPD 2026	APBD 2026	RKPD PERUBAHAN 2026				NASIONAL	DAERAH				
1	2	3	4	5	6	7	8	9	10	11	12	13	14	15	16	17	18	19	20	21
	3.30.05.2.01.0004	Misi Dagang bagi Produk Ekspor Unggulan																		
			Jumlah Pelaku Usaha yang Difasilitasi dalam Misi Dagang Produk Ekspor Unggulan				1 Pelaku Usaha	1 Pelaku Usaha	149.831.000,00	149.981.000,00	149.981.000,00	150.000,00	Kota Blitar, Sananwetan, Semua Kel/Desa	PENDAPATAN ASLI DAERAH (PAD)	Melanjutkan hilirisasi dan mengembangkan industri berbasis sumber daya alam untuk meningkatkan nilai tambah di dalam negeri.	4. Percepatan pertumbuhan ekonomi yang tangguh dan inklusif 4. Percepatan pertumbuhan ekonomi yang tangguh dan inklusif			100.000.000,00	DINAS PERINDUSTRIAN DAN PERDAGANGAN
6,	3.30.06	PROGRAM STANDARDISASI DAN PERLINDUNGAN KONSUMEN	Indeks Kepuasan Masyarakat (IKM)				100 %	100 %	91.189.700,00	89.464.000,00	89.464.000,00	68.810.300,00							160.000.000,00	
		[Meningkatnya tertib niaga dan mutu produk]	Indeks kepuasan konsumen terhadap layanan perlindungan konsumen Persentase alat-alat ukur, takar, timbang dan perlengkapannya (UTTP) bertanda tera sah yang berlaku	50.29 88	- 48.17	47.88 81	-	-	91.189.700,00	89.464.000,00	89.464.000,00	-	-	-	-	-	-	48.26 84	160.000.000,00	-
	3.30.06.2.01	Pelaksanaan Metrologi Legal, Berupa Tera, Tera Ulang, dan Pengawasan	*Persentase penanganan pengaduan konsumen* *Persentase UTT bertanda tera*				0 % 100 %	0 % 100 %	91.189.700,00	89.464.000,00	89.464.000,00	-1.725.700,00			Melanjutkan hilirisasi dan mengembangkan industri berbasis sumber daya alam untuk meningkatkan nilai tambah di dalam negeri.	4. Percepatan pertumbuhan ekonomi yang tangguh dan inklusif 4. Percepatan pertumbuhan ekonomi yang tangguh dan inklusif	Masyarakat Kota Blitar		160.000.000,00	DINAS PERINDUSTRIAN DAN PERDAGANGAN
	3.30.06.2.01.0001	Pelaksanaan Metrologi Legal, Berupa Tera, Tera Ulang																		
			Jumlah Alat Ukur, Alat Takar, Alat Timbang, dan Alat Perlengkapan Ditera Ulang				5000 Unit	5000 Unit	0,00	0,00	0,00	0,00	Kota Blitar, Semua Kecamatan, Semua Kel/Desa	PENDAPATAN ASLI DAERAH (PAD)	Melanjutkan hilirisasi dan mengembangkan industri berbasis sumber daya alam untuk meningkatkan nilai tambah di dalam negeri.	4. Percepatan pertumbuhan ekonomi yang tangguh dan inklusif 4. Percepatan pertumbuhan ekonomi yang tangguh dan inklusif			0,00	DINAS PERINDUSTRIAN DAN PERDAGANGAN
	3.30.06.2.01.0001	Pelaksanaan Metrologi Legal, Berupa Tera, Tera Ulang																		
			Jumlah Alat Ukur, Alat Takar, Alat Timbang, dan Alat Perlengkapan Ditera Ulang				4954 Unit	5919 Unit	82.189.700,00	81.364.000,00	81.364.000,00	-825.700,00	Kota Blitar, Semua Kecamatan, Semua Kel/Desa	PENDAPATAN ASLI DAERAH (PAD)	Melanjutkan hilirisasi dan mengembangkan industri berbasis sumber daya alam untuk meningkatkan nilai tambah di dalam negeri.	4. Percepatan pertumbuhan ekonomi yang tangguh dan inklusif 4. Percepatan pertumbuhan ekonomi yang tangguh dan inklusif			150.000.000,00	DINAS PERINDUSTRIAN DAN PERDAGANGAN
	3.30.06.2.01.0002	Pengawasan/Penyuluhan Metrologi Legal																		
			Jumlah Pelaku Usaha di Bidang Metrologi Legal yang Dibina				200 Orang	200 Orang	0,00	0,00	0,00	0,00	Kota Blitar, Semua Kecamatan, Semua Kel/Desa	PENDAPATAN ASLI DAERAH (PAD)	Melanjutkan hilirisasi dan mengembangkan industri berbasis sumber daya alam untuk meningkatkan nilai tambah di dalam negeri.	4. Percepatan pertumbuhan ekonomi yang tangguh dan inklusif 4. Percepatan pertumbuhan ekonomi yang tangguh dan inklusif			0,00	DINAS PERINDUSTRIAN DAN PERDAGANGAN
	3.30.06.2.01.0002	Pengawasan/Penyuluhan Metrologi Legal																		
			Jumlah Pelaku Usaha di Bidang Metrologi Legal yang Dibina				200 Orang	200 Orang	9.000.000,00	8.100.000,00	8.100.000,00	-900.000,00	Kota Blitar, Semua Kecamatan, Semua Kel/Desa	PENDAPATAN ASLI DAERAH (PAD)	Melanjutkan hilirisasi dan mengembangkan industri berbasis sumber daya alam untuk meningkatkan nilai tambah di dalam negeri.	4. Percepatan pertumbuhan ekonomi yang tangguh dan inklusif 4. Percepatan pertumbuhan ekonomi yang tangguh dan inklusif			10.000.000,00	DINAS PERINDUSTRIAN DAN PERDAGANGAN
7,	3.30.07	PROGRAM PENGGUNAAN DAN PEMASARAN PRODUK	Persentase Promosi Produk Lokal yang Difasilitasi/ Dilaksanakan				14 %	14 %	123.790.800,00	354.632.500,00	641.968.500,00	26.209.200,00							150.000.000,00	
		[Meningkatnya penggunaan dan pemasaran produk	Jumlah kerjasama penggunaan produk lokal daerah	30	-	5	-	-	123.790.800,00	354.632.500,00	641.968.500,00	-	-	-	-	-	-	10	150.000.000,00	-
	3.30.07.2.01	Pelaksanaan Promosi, Pemasaran dan Peningkatan Penggunaan Produk Dalam Negeri	*Persentase promosi produk lokal yang difasilitasi*				25 %	25 %	123.790.800,00	354.632.500,00	641.968.500,00	518.177.700,00			Melanjutkan hilirisasi dan mengembangkan industri berbasis sumber daya alam untuk meningkatkan nilai tambah di dalam negeri.	4. Percepatan pertumbuhan ekonomi yang tangguh dan inklusif 4. Percepatan pertumbuhan ekonomi yang tangguh dan inklusif	Masyarakat Kota Blitar		150.000.000,00	DINAS PERINDUSTRIAN DAN PERDAGANGAN
	3.30.07.2.01.0004	Pemberdayaan Masyarakat dalam Peningkatan Penggunaan dan Pemanfaatan Sandang Produksi Dalam Negeri																		

NO	KODE	URUSAN / BIDANG URUSAN / PROGRAM / OUTCOME / KEGIATAN / SUB KEGIATAN	INDIKATOR PROGRAM / KEGIATAN / SUB KEGIATAN	TARGET AKHIR PERIODE RENSTRA PERANGKAT DAERAH	REALISASI CAPAIAN RENJA PERANGKAT DAERAH TAHUN 2024	PRAKIRAAN CAPAIAN TARGET RENJA PERANGKAT DAERAH	CAPAIAN KINERJA DAN KERANGKA PENDANAAN										KELOMPOK SASARAN	PRAKIRAAN MAJU RENCANA TAHUN 2027		PERANGKAT DAERAH PENANGGUNG JAWAB
							TARGET		PAGU INDIKATIF (Rp)			Bertambah/ Berkurang (10-12)	LOKASI	SUMBER DANA	PRIORITAS			TARGET	PAGU INDIKATIF (Rp)	
							SEBELUM	SESUDAH	RKPD 2026	APBD 2026	RKPD PERUBAHAN 2026				NASIONAL	DAERAH				
1	2	3	4	5	6	7	8	9	10	11	12	13	14	15	16	17	18	19	20	21
			Jumlah Orang yang Mengikuti Pemberdayaan Masyarakat dalam Peningkatan Penggunaan dan Pemanfaatan Sandang Produksi Dalam Negeri				50 Orang	30 Orang	18.790.800,00	18.790.800,00	18.790.800,00	0,00	Kota Blitar, Semua Kecamatan, Semua Kel/Desa	PENDAPATAN ASLI DAERAH (PAD)	Melanjutkan hilirisasi dan mengembangkan industri berbasis sumber daya alam untuk meningkatkan nilai tambah di dalam negeri.	4. Percepatan pertumbuhan ekonomi yang tangguh dan inklusif 4. Percepatan pertumbuhan ekonomi yang tangguh dan inklusif			75.000.000,00	DINAS PERINDUSTRIAN DAN PERDAGANGAN
	3.30.07.2.01.0005	Pelaksanaan Promosi Penggunaan Produk Dalam Negeri di Tingkat Kabupaten/Kota																		
			Jumlah UMKM yang memperoleh fasilitasi Promosi Penggunaan Produk Dalam Negeri di Tingkat Kabupaten/Kota				350 UMKM	350 UMKM	100.000.000,00	330.841.700,00	618.177.700,00	518.177.700,00	Kota Blitar, Semua Kecamatan, Semua Kel/Desa	PENDAPATAN ASLI DAERAH (PAD)	Melanjutkan hilirisasi dan mengembangkan industri berbasis sumber daya alam untuk meningkatkan nilai tambah di dalam negeri.	4. Percepatan pertumbuhan ekonomi yang tangguh dan inklusif 4. Percepatan pertumbuhan ekonomi yang tangguh dan inklusif			69.000.000,00	DINAS PERINDUSTRIAN DAN PERDAGANGAN
		-	-	-	-	-	-	-	123.790.800,00	354.632.500,00	641.968.500,00	-	-	-	-	-	-	-	150.000.000,00	-
	3.30.07.2.01.0006	Pemasaran dan Peningkatan Penggunaan Produk Dalam Negeri di Tingkat Kabupaten/Kota																		
			Jumlah UMKM yang memperoleh fasilitasi pemasaran produk dalam negeri melalui kemitraan dengan retail, marketplace, perhotelan dan jasa akomodasi				10 UMKM	10 UMKM	5.000.000,00	5.000.000,00	5.000.000,00	0,00	Kota Blitar, Semua Kecamatan, Semua Kel/Desa	PENDAPATAN ASLI DAERAH (PAD)	-	4. Percepatan pertumbuhan ekonomi yang tangguh dan inklusif 4. Percepatan pertumbuhan ekonomi yang tangguh dan inklusif			6.000.000,00	DINAS PERINDUSTRIAN DAN PERDAGANGAN
	3.31	URUSAN PEMERINTAHAN							3.072.684.294,00	1.894.816.280,00	1.894.816.280,00	-1.177.868.014,00							3.606.650.617,00	
1,	3.31.02	PROGRAM PERENCANAAN DAN PEMBANGUNAN	Persentase Realisasi Investasi Sektor Industri dan Kawasan Industri				1.5 %	1.5 %	3.016.751.394,00	1.838.883.380,00	1.738.783.560,00	429.899.223,00							3.446.650.617,00	
		[Meningkatnya realisasi pembangunan industri]	Persentase Realisasi Investasi Sektor Industri dan Kawasan Industri	1.45	1.39	1.4	-	-	3.016.751.394,00	1.838.883.380,00	1.738.783.560,00	-	-	-	-	-	-	1.41	3.446.650.617,00	-
	3.31.02.2.01	Penyusunan dan Evaluasi Rencana Pembangunan Industri Kabupaten/Kota	*Jumlah IKM*				5479 IKM	5479 IKM	3.016.751.394,00	1.838.883.380,00	1.738.783.560,00	-1.277.967.834,00			Melanjutkan hilirisasi dan mengembangkan industri berbasis sumber daya alam untuk meningkatkan nilai tambah di dalam negeri.	4. Percepatan pertumbuhan ekonomi yang tangguh dan inklusif 4. Percepatan pertumbuhan ekonomi yang tangguh dan inklusif	Masyarakat Kota Blitar		3.446.650.617,00	DINAS PERINDUSTRIAN DAN PERDAGANGAN
	3.31.02.2.01.0002	Koordinasi, Sinkronisasi, dan Pelaksanaan Kebijakan Percepatan Pengembangan, Penyebaran dan Perwilayahan Industri																		
			Jumlah Dokumen Hasil Koordinasi, Sinkronisasi dan Pelaksanaan Kebijakan Percepatan, Pengembangan, Penyebaran dan Perwilayahan Industri				4 Dokumen	4 Dokumen	0,00	0,00	0,00	0,00	Kota Blitar, Semua Kecamatan, Semua Kel/Desa	PENDAPATAN ASLI DAERAH (PAD)	Melanjutkan hilirisasi dan mengembangkan industri berbasis sumber daya alam untuk meningkatkan nilai tambah di dalam negeri.	4. Percepatan pertumbuhan ekonomi yang tangguh dan inklusif 4. Percepatan pertumbuhan ekonomi yang tangguh dan inklusif			0,00	DINAS PERINDUSTRIAN DAN PERDAGANGAN
	3.31.02.2.01.0002	Koordinasi, Sinkronisasi, dan Pelaksanaan Kebijakan Percepatan Pengembangan, Penyebaran dan Perwilayahan Industri																		
			Jumlah Dokumen Hasil Koordinasi, Sinkronisasi dan Pelaksanaan Kebijakan Percepatan, Pengembangan, Penyebaran dan Perwilayahan Industri				4 Dokumen	4 Dokumen	65.000.000,00	65.000.000,00	65.000.000,00	0,00	Kota Blitar, Sananwetan, Semua Kel/Desa	PENDAPATAN ASLI DAERAH (PAD)	Melanjutkan hilirisasi dan mengembangkan industri berbasis sumber daya alam untuk meningkatkan nilai tambah di dalam negeri.	4. Percepatan pertumbuhan ekonomi yang tangguh dan inklusif 4. Percepatan pertumbuhan ekonomi yang tangguh dan inklusif			75.000.000,00	DINAS PERINDUSTRIAN DAN PERDAGANGAN
		-	-	-	-	-	-	-	3.016.751.394,00	1.838.883.380,00	1.738.783.560,00	-	-	-	-	-	-	-	3.446.650.617,00	-
	3.31.02.2.01.0004	Koordinasi, Sinkronisasi, dan Pelaksanaan Pembangunan Sarana dan Prasarana Industri																		
			Jumlah Dokumen Hasil Koordinasi, Sinkronisasi, dan Pelaksanaan Pembangunan Sarana dan Prasarana Industri				1 Dokumen	1 Dokumen	0,00	0,00	0,00	0,00	Kota Blitar, Semua Kecamatan, Semua Kel/Desa	-	Melanjutkan hilirisasi dan mengembangkan industri berbasis sumber daya alam untuk meningkatkan nilai tambah di dalam negeri.	4. Percepatan pertumbuhan ekonomi yang tangguh dan inklusif 4. Percepatan pertumbuhan ekonomi yang tangguh dan inklusif			0,00	DINAS PERINDUSTRIAN DAN PERDAGANGAN
	3.31.02.2.01.0004	Koordinasi, Sinkronisasi, dan Pelaksanaan Pembangunan Sarana dan Prasarana Industri																		
			Jumlah Dokumen Hasil Koordinasi, Sinkronisasi, dan Pelaksanaan Pembangunan Sarana dan Prasarana Industri				1 Dokumen	3 Dokumen	1.000.000,00	210.816.380,00	110.716.560,00	109.716.560,00	Kota Blitar, Semua Kecamatan, Semua Kel/Desa	PENDAPATAN ASLI DAERAH (PAD) DBH CUKAI HASIL TEMBAKAU	-	4. Percepatan pertumbuhan ekonomi yang tangguh dan inklusif 4. Percepatan pertumbuhan ekonomi yang tangguh dan inklusif			250.000.000,00	DINAS PERINDUSTRIAN DAN PERDAGANGAN
		[Meningkatnya realisasi pembangunan industri]	Persentase Realisasi Investasi Sektor Industri dan Kawasan Industri	1.45	1.39	1.4	-	-	3.016.751.394,00	1.838.883.380,00	1.738.783.560,00	-	-	-	-	-	-	1.41	3.446.650.617,00	-
	3.31.02.2.01.0005	Koordinasi, Sinkronisasi, dan Pelaksanaan Pemberdayaan Industri dan Peran Serta Masyarakat																		

NO	KODE	URUSAN / BIDANG URUSAN / PROGRAM / OUTCOME / KEGIATAN / SUB KEGIATAN	INDIKATOR PROGRAM / KEGIATAN / SUB KEGIATAN	TARGET AKHIR PERIODE RENSTRA PERANGKAT DAERAH	REALISASI CAPAIAN RENJA PERANGKAT DAERAH TAHUN 2024	PRAKIRAAN CAPAIAN TARGET RENJA PERANGKAT DAERAH	CAPAIAN KINERJA DAN KERANGKA PENDANAAN										KELOMPOK SASARAN	PRAKIRAAN MAJU RENCANA TAHUN 2027		PERANGKAT DAERAH PENANGGUNG JAWAB
							TARGET		PAGU INDIKATIF (Rp)			Bertambah/ Berkurang (10-12)	LOKASI	SUMBER DANA	PRIORITAS			TARGET	PAGU INDIKATIF (Rp)	
							SEBELUM	SESUDAH	RKPD 2026	APBD 2026	RKPD PERUBAHAN 2026				NASIONAL	DAERAH				
1	2	3	4	5	6	7	8	9	10	11	12	13	14	15	16	17	18	19	20	21
			Jumlah Dokumen Hasil Koordinasi, Sinkronisasi, dan Pelaksanaan Pemberdayaan Industri dan Peran Serta Masyarakat				5 Dokumen	5 Dokumen	0,00	0,00	0,00	0,00	Kota Blitar, Semua Kecamatan, Semua Kel/Desa	PENDAPATAN ASLI DAERAH (PAD)	Melanjutkan hilirisasi dan mengembangkan industri berbasis sumber daya alam untuk meningkatkan nilai tambah di dalam negeri.	4. Percepatan pertumbuhan ekonomi yang tangguh dan inklusif 4. Percepatan pertumbuhan ekonomi yang tangguh dan inklusif			0,00	DINAS PERINDUSTRIAN DAN PERDAGANGAN
	3.31.02.2.01.0005	Koordinasi, Sinkronisasi, dan Pelaksanaan Pemberdayaan Industri dan Peran Serta Masyarakat																		
			Jumlah Dokumen Hasil Koordinasi, Sinkronisasi, dan Pelaksanaan Pemberdayaan Industri dan Peran Serta Masyarakat				5 Dokumen	5 Dokumen	2.948.751.394,00	1.561.067.000,00	1.550.437.000,00	-1.398.314.394,00	Kota Blitar, Sananwetan, Semua Kel/Desa	PENDAPATAN ASLI DAERAH (PAD) DBH CUKAI HASIL TEMBAKAU (CHT)	Melanjutkan hilirisasi dan mengembangkan industri berbasis sumber daya alam untuk meningkatkan nilai tambah di dalam negeri.	4. Percepatan pertumbuhan ekonomi yang tangguh dan inklusif 4. Percepatan pertumbuhan ekonomi yang tangguh dan inklusif			3.117.650.617,00	DINAS PERINDUSTRIAN DAN PERDAGANGAN
		-	-	-	-	-	-	-	3.016.751.394,00	1.838.883.380,00	1.738.783.560,00	-	-	-	-	-	-	-	3.446.650.617,00	-
	3.31.02.2.01.0006	Evaluasi Terhadap Pelaksanaan Rencana Pembangunan Industri																		
			Jumlah Dokumen Evaluasi Pelaksanaan Rencana Pembangunan Industri				5 Dokumen	5 Dokumen	0,00	0,00	0,00	0,00	Kota Blitar, Semua Kecamatan, Semua Kel/Desa	PENDAPATAN ASLI DAERAH (PAD)	Melanjutkan hilirisasi dan mengembangkan industri berbasis sumber daya alam untuk meningkatkan nilai tambah di dalam negeri.	4. Percepatan pertumbuhan ekonomi yang tangguh dan inklusif 4. Percepatan pertumbuhan ekonomi yang tangguh dan inklusif			0,00	DINAS PERINDUSTRIAN DAN PERDAGANGAN
	3.31.02.2.01.0006	Evaluasi Terhadap Pelaksanaan Rencana Pembangunan Industri																		
			Jumlah Dokumen Evaluasi Pelaksanaan Rencana Pembangunan Industri				1 Dokumen	1 Dokumen	1.000.000,00	1.000.000,00	11.630.000,00	10.630.000,00	Kota Blitar, Semua Kecamatan, Semua Kel/Desa	PENDAPATAN ASLI DAERAH (PAD)	-	4. Percepatan pertumbuhan ekonomi yang tangguh dan inklusif 4. Percepatan pertumbuhan ekonomi yang tangguh dan inklusif			2.000.000,00	DINAS PERINDUSTRIAN DAN PERDAGANGAN
	3.31.02.2.01.0008	Pelaksanaan pengawasan Jaminan Produk Halal (JPH) di level Kabupaten/Kota																		
			- Jumlah objek pengawasan jaminan produk halal yang dapat diawasi - Jumlah program pengawasan Jaminan produk halal yang dapat diimplementasikan				1 Dokumen	1 Dokumen	1.000.000,00	1.000.000,00	1.000.000,00	0,00	Kota Blitar, Semua Kecamatan, Semua Kel/Desa	PENDAPATAN ASLI DAERAH (PAD)	-	4. Percepatan pertumbuhan ekonomi yang tangguh dan inklusif 4. Percepatan pertumbuhan ekonomi yang tangguh dan inklusif			2.000.000,00	DINAS PERINDUSTRIAN DAN PERDAGANGAN
2,	3.31.03	PROGRAM PENGENDALIAN IZIN USAHA INDUSTRI	Persentase Izin Usaha Industri yang Diterbitkan				50 %	50 %	30.000.000,00	30.000.000,00	30.000.000,00	0,00							30.000.000,00	
		[Meningkatnya kualitas perizinan berusaha sektor perindustrian]	Persentase Izin Usaha Industri yang Diterbitkan	50	50	50	-	-	30.000.000,00	30.000.000,00	30.000.000,00	-	-	-	-	-	-	50	30.000.000,00	-
	3.31.03.2.01	Penerbitan Izin Usaha Industri (IUI), Izin Perluasan Usaha Industri (IPUI), Izin Usaha Kawasan Industri (IUKI) dan Izin Perluasan Kawasan Industri (IPKI) Kewenangan	*Persentase usaha industri yang difasilitasi perijinannya sesuai standar*				50 %	50 %	30.000.000,00	30.000.000,00	30.000.000,00	0,00			Melanjutkan hilirisasi dan mengembangkan industri berbasis sumber daya alam untuk meningkatkan nilai tambah di dalam negeri.	4. Percepatan pertumbuhan ekonomi yang tangguh dan inklusif 4. Percepatan pertumbuhan ekonomi yang tangguh dan inklusif	Masyarakat Kota Blitar		30.000.000,00	DINAS PERINDUSTRIAN DAN PERDAGANGAN
	3.31.03.2.01.0004	Fasilitasi verifikasi pemenuhan persyaratan/standar kegiatan usaha sektor perindustrian dalam rangka penerbitan perizinan berusaha berbasis risiko melalui Sistem Informasi Industri Nasional (SIINas) yang terintegrasi dengan Sistem Online Single Submission Risk Base Approach (OSS RBA)																		
			Jumlah dokumen Laporan Verifikasi pemenuhan persyaratan/standar kegiatan usaha sektor perindustrian dalam rangka penerbitan perizinan berusaha berbasis risiko untuk bidang usaha sektor perindustrian dengan tingkat risiko usaha Menengah-				1 Dokumen	1 Dokumen	0,00	0,00	0,00	0,00	Kota Blitar, Semua Kecamatan, Semua Kel/Desa	PENDAPATAN ASLI DAERAH (PAD)	Melanjutkan hilirisasi dan mengembangkan industri berbasis sumber daya alam untuk meningkatkan nilai tambah di dalam negeri.	4. Percepatan pertumbuhan ekonomi yang tangguh dan inklusif 4. Percepatan pertumbuhan ekonomi yang tangguh dan inklusif			0,00	DINAS PERINDUSTRIAN DAN PERDAGANGAN
	3.31.03.2.01.0004	Fasilitasi verifikasi pemenuhan persyaratan/standar kegiatan usaha sektor perindustrian dalam rangka penerbitan perizinan berusaha berbasis risiko melalui Sistem Informasi Industri Nasional (SIINas) yang terintegrasi dengan Sistem Online Single Submission Risk Base Approach (OSS RBA)																		
			Jumlah dokumen Laporan Verifikasi pemenuhan persyaratan/standar kegiatan usaha sektor perindustrian dalam rangka penerbitan perizinan berusaha berbasis risiko untuk bidang usaha sektor perindustrian dengan tingkat risiko usaha Menengah-				1 Dokumen	3 Dokumen	30.000.000,00	30.000.000,00	30.000.000,00	0,00	Kota Blitar, Sananwetan, Semua Kel/Desa	PENDAPATAN ASLI DAERAH (PAD)	Melanjutkan hilirisasi dan mengembangkan industri berbasis sumber daya alam untuk meningkatkan nilai tambah di dalam negeri.	4. Percepatan pertumbuhan ekonomi yang tangguh dan inklusif 4. Percepatan pertumbuhan ekonomi yang tangguh dan inklusif			30.000.000,00	DINAS PERINDUSTRIAN DAN PERDAGANGAN
3,	3.31.04	PROGRAM PENGELOLAAN SISTEM INFORMASI INDUSTRI NASIONAL	Persentase industri yg terdaftar di SIiNAS				0 %	0 %	25.932.900,00	25.932.900,00	126.032.720,00	104.067.100,00							130.000.000,00	
		[Meningkatnya pemanfaatan informasi industri]	Persentase industri yg terdaftar di SIiNAS	35.2	34	34.2	-	-	25.932.900,00	25.932.900,00	126.032.720,00	-	-	-	-	-	-	34.4	130.000.000,00	-

NO	KODE	URUSAN / BIDANG URUSAN / PROGRAM / OUTCOME / KEGIATAN / SUB KEGIATAN	INDIKATOR PROGRAM / KEGIATAN / SUB KEGIATAN	TARGET AKHIR PERIODE RENSTRA PERANGKAT DAERAH	REALISASI CAPAIAN RENJA PERANGKAT DAERAH TAHUN 2024	PRAKIRAAN CAPAIAN TARGET RENJA PERANGKAT DAERAH	CAPAIAN KINERJA DAN KERANGKA PENDANAAN										KELOMPOK SASARAN	PRAKIRAAN MAJU RENCANA TAHUN 2027		PERANGKAT DAERAH PENANGGUNG JAWAB
							TARGET		PAGU INDIKATIF (Rp)			Bertambah/ Berkurang (10-12)	LOKASI	SUMBER DANA	PRIORITAS			TARGET	PAGU INDIKATIF (Rp)	
							SEBELUM	SESUDAH	RKPD 2026	APBD 2026	RKPD PERUBAHAN 2026				NASIONAL	DAERAH				
1	2	3	4	5	6	7	8	9	10	11	12	13	14	15	16	17	18	19	20	21
	3.31.04.2.01	Penyediaan Informasi Industri untuk Informasi Industri untuk IUI, IPUI, IUKI dan IPKI Kewenangan Kabupaten/Kota	*Persentase usaha industri yang direkomendasikan ijinnya dalam SIINAS*				50 %	50 %	25.932.900,00	25.932.900,00	126.032.720,00	100.099.820,00			Melanjutkan hilirisasi dan mengembangkan industri berbasis sumber daya alam untuk meningkatkan nilai tambah di dalam negeri.	4. Percepatan pertumbuhan ekonomi yang tangguh dan inklusif 4. Percepatan pertumbuhan ekonomi yang tangguh dan inklusif	Masyarakat Kota Blitar		130.000.000,00	DINAS PERINDUSTRIAN DAN PERDAGANGAN
	3.31.04.2.01.0001	Fasilitasi Pengumpulan, Pengolahan dan Analisis Data Industri, Data Kawasan Industri serta Data Lain Lingkup Kabupaten/Kota Melalui Sistem Informasi Industri Nasional (SIINas)																		
			Jumlah Dokumen Hasil Fasilitasi Pengumpulan, Pengolahan dan Analisis Data Industri, Data Kawasan Industri serta Data Lain Lingkup Kabupaten/Kota Melalui Sistem Informasi Industri Nasional (SIINas)				1 Dokumen	5 Dokumen	25.932.900,00	25.932.900,00	126.032.720,00	100.099.820,00	Kota Blitar, Sananwetan, Semua Kel/Desa	PENDAPATAN ASLI DAERAH (PAD) DBH CUKAI HASIL TEMBAKAU (CHT)	Melanjutkan hilirisasi dan mengembangkan industri berbasis sumber daya alam untuk meningkatkan nilai tambah di dalam negeri.	4. Percepatan pertumbuhan ekonomi yang tangguh dan inklusif 4. Percepatan pertumbuhan ekonomi yang tangguh dan inklusif			130.000.000,00	DINAS PERINDUSTRIAN DAN PERDAGANGAN
		SEKRETARIAT DAERAH							44.043.595.659,00	36.571.047.379,00	37.712.597.379,00	-6.330.998.280,00							47.630.497.713,52	
	4	UNSUR PENDUKUNG URUSAN							43.437.775.909,00	36.309.051.229,00	37.530.675.229,00	-5.907.100.680,00							46.986.503.613,52	
	4.01	SEKRETARIAT DAERAH							43.437.775.909,00	36.309.051.229,00	37.530.675.229,00	-5.907.100.680,00							46.986.503.613,52	
1,	4.01.02	PROGRAM PEMERINTAHAN DAN KESEJAHTERAAN RAKYAT	-				-	-	11.545.794.877,00	10.601.239.558,00	10.984.863.585,00	546.784.469,00							12.092.579.346,00	
		[Meningkatnya kualitas penyelenggaraan pemerintahan]	Kinerja Penyelenggaraan Pemerintahan	3.3682	3.3670	3.3672	-	-	11.545.794.877,00	10.601.239.558,00	10.984.863.585,00	-	-	-	-	-	-	3.3674	12.092.579.346,00	-
	4.01.02.2.01	Administrasi Tata Pemerintahan	-				-	-	1.190.548.640,00	990.819.058,00	1.070.591.085,00	-119.957.555,00			-	5. Peningkatan tata kelola pemerintahan dan pelayanan publik 5. Peningkatan tata kelola pemerintahan dan	-		1.237.909.725,00	SEKRETARIAT DAERAH
	4.01.02.2.01.0001	Penataan Administrasi Pemerintahan																		
			Jumlah Dokumen Hasil Penataan Administrasi Pemerintahan				10 Dokumen	10 Dokumen	0,00	0,00	0,00	0,00	Kota Blitar, Semua Kecamatan, Semua Kel/Desa	-	-	5. Peningkatan tata kelola pemerintahan dan pelayanan publik 5. Peningkatan tata kelola pemerintahan dan			0,00	SEKRETARIAT DAERAH
		[Meningkatnya kualitas kebijakan pemerintahan]	Efektivitas Pelaksanaan Kebijakan Pemerintahan	100	100	100	-	-	11.545.794.877,00	10.601.239.558,00	10.984.863.585,00	-	-	-	-	-	-	100	12.092.579.346,00	-
	4.01.02.2.01.0002	Pengelolaan Administrasi Kewilayahan																		
			Jumlah Dokumen Hasil Pengelolaan Administrasi Kewilayahan				4 Dokumen	4 Dokumen	0,00	0,00	0,00	0,00	Kota Blitar, Semua Kecamatan, Semua Kel/Desa	PENDAPATAN BAGI HASIL	-	5. Peningkatan tata kelola pemerintahan dan pelayanan publik 5. Peningkatan tata kelola pemerintahan dan			0,00	SEKRETARIAT DAERAH
		[Meningkatnya kualitas kebijakan kesejahteraan rakyat]	Efektivitas Pelaksanaan Kebijakan Kesejahteraan Rakyat	100	100	100	-	-	11.545.794.877,00	10.601.239.558,00	10.984.863.585,00	-	-	-	-	-	-	100	12.092.579.346,00	-
	4.01.02.2.02	Pelaksanaan Kebijakan Kesejahteraan Rakyat	-				-	-	9.341.538.137,00	8.557.387.700,00	8.860.937.700,00	-480.600.437,00			-	5. Peningkatan tata kelola pemerintahan dan pelayanan publik 5. Peningkatan tata kelola pemerintahan dan	-		9.782.476.326,00	SEKRETARIAT DAERAH
	4.01.02.2.02.0001	Fasilitasi Pengelolaan Bina Mental Spiritual																		
			Jumlah Dokumen Hasil Fasilitasi Pengelolaan Bina Mental Spiritual				25 Dokumen	25 Dokumen	0,00	0,00	0,00	0,00	Kota Blitar, Semua Kecamatan, Semua Kel/Desa	PENDAPATAN BAGI HASIL	-	5. Peningkatan tata kelola pemerintahan dan pelayanan publik 5. Peningkatan tata kelola pemerintahan dan			0,00	SEKRETARIAT DAERAH
		BAGIAN PEMERINTAHAN							44.043.595.659,00	36.571.047.379,00	37.712.597.379,00	-6.330.998.280,00							47.630.497.713,52	
	2	URUSAN PEMERINTAHAN WAJIB YANG TIDAK BERKAITAN DENGAN							605.819.750,00	261.996.150,00	181.922.150,00	-423.897.600,00							643.994.100,00	
	2.13	URUSAN PEMERINTAHAN BIDANG							605.819.750,00	261.996.150,00	181.922.150,00	-423.897.600,00							643.994.100,00	
1,	2.13.04	PROGRAM ADMINISTRASI	Persentase fasilitasi tata kelola kelurahan				-	100 %	98.876.500,00	50.386.500,00	15.800.000,00	-98.876.500,00							0,00	
		-	-	-	-	-	-	-	98.876.500,00	50.386.500,00	15.800.000,00	-	-	-	-	-	-	-	0,00	-
	2.13.04.2.01	Pembinaan dan Pengawasan Penyelenggaraan Administrasi Pemerintahan Desa	*Jumlah kelurahan yang berkategori swasembada*				21 kelurahan	21 kelurahan	98.876.500,00	50.386.500,00	15.800.000,00	-83.076.500,00			Memperkuat reformasi politik, hukum dan birokrasi, serta memperkuat pencegahan dan pemberantasan korupsi, narkoba, judi, dan penyludupan	5. Peningkatan tata kelola pemerintahan dan pelayanan publik 5. Peningkatan tata kelola pemerintahan dan pelayanan publik	Kelurahan yang ada di Kota Blitar		0,00	SEKRETARIAT DAERAH
	2.13.04.2.01.0018	Fasilitasi Evaluasi Perkembangan Desa serta Lomba Desa dan Kelurahan																		

NO	KODE	URUSAN / BIDANG URUSAN / PROGRAM / OUTCOME / KEGIATAN / SUB KEGIATAN	INDIKATOR PROGRAM / KEGIATAN / SUB KEGIATAN	TARGET AKHIR PERIODE RENSTRA PERANGKAT DAERAH	REALISASI CAPAIAN RENJA PERANGKAT DAERAH TAHUN 2024	PRAKIRAAN CAPAIAN TARGET RENJA PERANGKAT DAERAH	CAPAIAN KINERJA DAN KERANGKA PENDANAAN										KELOMPOK SASARAN	PRAKIRAAN MAJU RENCANA TAHUN 2027		PERANGKAT DAERAH PENANGGUNG JAWAB
							TARGET		PAGU INDIKATIF (Rp)			Bertambah/ Berkurang (10-12)	LOKASI	SUMBER DANA	PRIORITAS			TARGET	PAGU INDIKATIF (Rp)	
							SEBELUM	SESUDAH	RKPD 2026	APBD 2026	RKPD PERUBAHAN 2026				NASIONAL	DAERAH				
1	2	3	4	5	6	7	8	9	10	11	12	13	14	15	16	17	18	19	20	21
			Jumlah Dokumen Hasil Evaluasi Perkembangan Desa serta Lomba Desa dan Kelurahan				21 Dokumen	21 Dokumen	98.876.500,00	50.386.500,00	15.800.000,00	-83.076.500,00	-	PENDAPATAN BAGI HASIL	Memperkuat reformasi politik, hukum dan birokrasi, serta memperkuat pencegahan dan pemberantasan korupsi, narkoba, judi, dan penyeludupan.	5. Peningkatan tata kelola pemerintahan dan pelayanan publik 5. Peningkatan tata kelola pemerintahan dan pelayanan publik			0,00	SEKRETARIAT DAERAH
2,	2.13.05	PROGRAM PEMBERDAYAAN LEMBAGA KEMASYARAKATAN, LEMBAGA ADAT DAN	Persentase Fasilitasi Pemberdayaan Lembaga Kemasyarakatan Kelurahan (LKK)				-	100 %	506.943.250,00	211.609.650,00	166.122.150,00	137.050.850,00							643.994.100,00	
	2.13.05.2.01	Pemberdayaan Lembaga Kemasyarakatan yang Bergerak di Bidang Pemberdayaan Desa dan Lembaga Adat Tingkat Daerah Kabupaten/Kota serta Pemberdayaan Masyarakat Hukum Adat yang Masyarakat	*Persentase Peningkatan Kapasitas Lembaga Kemasyarakatan Kelurahan*				100 %	100 %	506.943.250,00	211.609.650,00	166.122.150,00	-340.821.100,00			Memperkuat reformasi politik, hukum dan birokrasi, serta memperkuat pencegahan dan pemberantasan korupsi, narkoba, judi, dan penyeludupan.	5. Peningkatan tata kelola pemerintahan dan pelayanan publik 5. Peningkatan tata kelola pemerintahan dan pelayanan publik	Kelurahan yang ada di Kota Blitar		643.994.100,00	SEKRETARIAT DAERAH
	2.13.05.2.01.0003	Peningkatan Kapasitas Kelembagaan Lembaga Kemasyarakatan Desa/Kelurahan (RT, RW, PKK, Posyandu, LPM, dan Karang Taruna), Lembaga Adat Desa/Kelurahan dan Masyarakat Hukum Adat																		
			Jumlah Lembaga Kemasyarakatan Desa/Kelurahan (RT, RW, PKK, Posyandu, LPM, dan Karang Taruna), Lembaga Adat Desa/Kelurahan dan Masyarakat Hukum Adat yang				6 Lembaga	6 Lembaga	328.076.550,00	153.019.150,00	154.747.150,00	-173.329.400,00	Kota Blitar, Semua Kecamatan, Semua Kel/Desa	PENDAPATAN BAGI HASIL	Memperkuat reformasi politik, hukum dan birokrasi, serta memperkuat pencegahan dan pemberantasan korupsi, narkoba, judi, dan penyeludupan.	5. Peningkatan tata kelola pemerintahan dan pelayanan publik 5. Peningkatan tata kelola pemerintahan dan pelayanan publik			214.664.700,00	SEKRETARIAT DAERAH
	2.13.05.2.01.0006	Fasilitasi Pemerintah Desa dalam Pemanfaatan Teknologi Tepat Guna																		
			Jumlah Laporan Hasil Fasilitasi Pemerintah Desa dalam Pemanfaatan Teknologi Tepat Guna				1 Laporan	1 Laporan	57.396.900,00	9.625.000,00	9.625.000,00	-47.771.900,00	Kota Blitar, Semua Kecamatan, Semua Kel/Desa	PENDAPATAN BAGI HASIL	Memperkuat reformasi politik, hukum dan birokrasi, serta memperkuat pencegahan dan pemberantasan korupsi, narkoba, judi, dan penyeludupan.	5. Peningkatan tata kelola pemerintahan dan pelayanan publik 5. Peningkatan tata kelola pemerintahan dan pelayanan publik			214.664.700,00	SEKRETARIAT DAERAH
	2.13.05.2.01.0007	Fasilitasi Bulan Bhakti Gotong Royong Masyarakat																		
			Jumlah Laporan Hasil Fasilitasi Bulan Bhakti Gotong Royong Masyarakat				1 Laporan	1 Laporan	121.469.800,00	48.965.500,00	1.750.000,00	-119.719.800,00	Kota Blitar, Semua Kecamatan, Semua Kel/Desa	PENDAPATAN BAGI HASIL	Memperkuat reformasi politik, hukum dan birokrasi, serta memperkuat pencegahan dan pemberantasan korupsi, narkoba, judi, dan penyeludupan.	5. Peningkatan tata kelola pemerintahan dan pelayanan publik 5. Peningkatan tata kelola pemerintahan dan pelayanan publik			214.664.700,00	SEKRETARIAT DAERAH
	4	UNSUR PENDUKUNG URUSAN							43.437.775.909,00	36.309.051.229,00	37.530.675.229,00	-5.907.100.680,00							46.986.503.613,52	
	4.01	SEKRETARIAT DAERAH							43.437.775.909,00	36.309.051.229,00	37.530.675.229,00	-5.907.100.680,00							46.986.503.613,52	
1,	4.01.02	PROGRAM PEMERINTAHAN DAN KESEJAHTERAAN	Efektivitas Pelaksanaan Kebijakan Pemerintahan Kinerja Penyelenggaraan				-	100 3,3674 % nilai	11.545.794.877,00	10.601.239.558,00	10.984.863.585,00	546.784.469,00							12.092.579.346,00	
	4.01.02.2.01	Administrasi Tata Pemerintahan	*Persentase Pelaporan Penyelenggaraan Pemerintahan Daerah Sesuai Standar Persentase Rumusan Kebijakan Bidang Pemerintahan yang Ditindaklanjuti*				100 %	100 %	1.190.548.640,00	990.819.058,00	1.070.591.085,00	-119.957.555,00			Memperkuat reformasi politik, hukum dan birokrasi, serta memperkuat pencegahan dan pemberantasan korupsi, narkoba, judi, dan penyeludupan.	5. Peningkatan tata kelola pemerintahan dan pelayanan publik 5. Peningkatan tata kelola pemerintahan dan pelayanan publik	Kinerja Penyelenggaraan Pemerintahan Daerah, Administrasi Kewilayahan,		1.237.909.725,00	SEKRETARIAT DAERAH
	4.01.02.2.01.0001	Penataan Administrasi Pemerintahan																		
			Jumlah Dokumen Hasil Penataan Administrasi Pemerintahan				10 Dokumen	10 Dokumen	282.006.300,00	182.788.500,00	181.176.500,00	-100.829.800,00	Kota Blitar, Semua Kecamatan, Semua Kel/Desa	PENDAPATAN BAGI HASIL	Memperkuat reformasi politik, hukum dan birokrasi, serta memperkuat pencegahan dan pemberantasan korupsi, narkoba, judi, dan penyeludupan.	5. Peningkatan tata kelola pemerintahan dan pelayanan publik 5. Peningkatan tata kelola pemerintahan dan pelayanan publik			347.852.500,00	SEKRETARIAT DAERAH
	4.01.02.2.01.0002	Pengelolaan Administrasi Kewilayahan																		
			Jumlah Dokumen Hasil Pengelolaan Administrasi Kewilayahan				5 Dokumen	3 Dokumen	490.648.640,00	330.801.313,00	410.875.340,00	-79.773.300,00	Kota Blitar, Semua Kecamatan, Semua Kel/Desa	PENDAPATAN BAGI HASIL	Memperkuat reformasi politik, hukum dan birokrasi, serta memperkuat pencegahan dan pemberantasan korupsi, narkoba, judi, dan penyeludupan.	5. Peningkatan tata kelola pemerintahan dan pelayanan publik 5. Peningkatan tata kelola pemerintahan dan pelayanan publik			429.329.425,00	SEKRETARIAT DAERAH
	4.01.02.2.01.0003	Fasilitasi Pelaksanaan Otonomi Daerah																		
			Jumlah Dokumen Hasil Fasilitasi Pelaksanaan Otonomi Daerah				4 Dokumen	4 Dokumen	417.893.700,00	477.229.245,00	478.539.245,00	60.645.545,00	Kota Blitar, Semua Kecamatan, Semua Kel/Desa	PENDAPATAN BAGI HASIL	Memperkuat reformasi politik, hukum dan birokrasi, serta memperkuat pencegahan dan pemberantasan korupsi, narkoba, judi, dan penyeludupan.	5. Peningkatan tata kelola pemerintahan dan pelayanan publik 5. Peningkatan tata kelola pemerintahan dan pelayanan publik			460.727.800,00	SEKRETARIAT DAERAH

NO	KODE	URUSAN / BIDANG URUSAN / PROGRAM / OUTCOME / KEGIATAN / SUB KEGIATAN	INDIKATOR PROGRAM / KEGIATAN / SUB KEGIATAN	TARGET AKHIR PERIODE RENSTRA PERANGKAT DAERAH	REALISASI CAPAIAN RENJA PERANGKAT DAERAH TAHUN 2024	PRAKIRAAN CAPAIAN TARGET RENJA PERANGKAT DAERAH	CAPAIAN KINERJA DAN KERANGKA PENDANAAN										KELOMPOK SASARAN	PRAKIRAAN MAJU RENCANA TAHUN 2027		PERANGKAT DAERAH PENANGGUNG JAWAB
							TARGET		PAGU INDIKATIF (Rp)			Bertambah/ Berkurang (10-12)	LOKASI	SUMBER DANA	PRIORITAS			TARGET	PAGU INDIKATIF (Rp)	
							SEBELUM	SESUDAH	RKPD 2026	APBD 2026	RKPD PERUBAHAN 2026				NASIONAL	DAERAH				
1	2	3	4	5	6	7	8	9	10	11	12	13	14	15	16	17	18	19	20	21
	4.01.02.2.04	Fasilitasi Kerja Sama Daerah	*Persentase Kerja Sama yang ditindaklanjuti*				100 %	100 %	148.568.200,00	132.895.700,00	133.197.700,00	-15.370.500,00			Memperkuat reformasi politik, hukum dan birokrasi, serta memperkuat pencegahan dan pemberantasan korupsi, narkoba, judi, dan penyeludupan	5. Peningkatan tata kelola pemerintahan dan pelayanan publik 5. Peningkatan tata kelola pemerintahan dan pelayanan publik	Kerjasama dengan Pemerintah Daerah/Lembaga/Instansi Lain		163.796.400,00	SEKRETARIAT DAERAH
	4.01.02.2.04.0001	Fasilitasi Kerja Sama Dalam Negeri																		
			Jumlah Dokumen Hasil Fasilitasi Kerja Sama Dalam Negeri				10 Dokumen	10 Dokumen	104.826.200,00	110.983.700,00	109.963.700,00	5.137.500,00	Kota Blitar, Semua Kecamatan, Semua Kel/Desa	PENDAPATAN BAGI HASIL	Memperkuat reformasi politik, hukum dan birokrasi, serta memperkuat pencegahan dan pemberantasan korupsi, narkoba, judi, dan penyeludupan	5. Peningkatan tata kelola pemerintahan dan pelayanan publik 5. Peningkatan tata kelola pemerintahan dan pelayanan publik			81.898.200,00	SEKRETARIAT DAERAH
	4.01.02.2.04.0003	Evaluasi Pelaksanaan Kerja Sama																		
			Jumlah Laporan Hasil Evaluasi Pelaksanaan Kerja Sama				1 Laporan	1 Laporan	43.742.000,00	21.912.000,00	23.234.000,00	-20.508.000,00	Kota Blitar, Semua Kecamatan, Semua Kel/Desa	PENDAPATAN BAGI HASIL	Memperkuat reformasi politik, hukum dan birokrasi, serta memperkuat pencegahan dan pemberantasan korupsi, narkoba, judi, dan penyeludupan	5. Peningkatan tata kelola pemerintahan dan pelayanan publik 5. Peningkatan tata kelola pemerintahan dan pelayanan publik			81.898.200,00	SEKRETARIAT DAERAH
		BAGIAN HUKUM							44.043.595.659,00	36.571.047.379,00	37.712.597.379,00	-6.330.998.280,00							47.630.497.713,52	
	4	UNSUR PENDUKUNG URUSAN							43.437.775.909,00	36.309.051.229,00	37.530.675.229,00	-5.907.100.680,00							46.986.503.613,52	
	4.01	SEKRETARIAT DAERAH							43.437.775.909,00	36.309.051.229,00	37.530.675.229,00	-5.907.100.680,00							46.986.503.613,52	
1,	4.01.02	PROGRAM PEMERINTAHAN DAN KESEJAHTERAAN	Persentase Produk Hukum yang Dihasilkan Persentase Masalah Hukum yang Terselesaikan				-	94 96 % %	11.545.794.877,00	10.601.239.558,00	10.984.863.585,00	546.784.469,00							12.092.579.346,00	
	4.01.02.2.03	Fasilitasi dan Koordinasi Hukum	*Persentase Masalah Hukum yang ditindaklanjuti Persentase Produk Hukum yang ditindaklanjuti*				100 persen	100 persen	865.139.900,00	920.137.100,00	920.137.100,00	54.997.200,00			Memperkuat reformasi politik, hukum dan birokrasi, serta memperkuat pencegahan dan pemberantasan korupsi, narkoba, judi, dan penyeludupan	5. Peningkatan tata kelola pemerintahan dan pelayanan publik 5. Peningkatan tata kelola pemerintahan dan pelayanan publik	Perangkat Daerah		908.396.895,00	SEKRETARIAT DAERAH
	4.01.02.2.03.0001	Fasilitasi Penyusunan Produk Hukum Daerah																		
			Jumlah Produk Hukum Daerah yang Disusun				320 Dokumen	320 Dokumen	259.541.970,00	218.955.200,00	234.472.100,00	-25.069.870,00	Kota Blitar, Semua Kecamatan, Semua Kel/Desa	PENDAPATAN BAGI HASIL	Memperkuat reformasi politik, hukum dan birokrasi, serta memperkuat pencegahan dan pemberantasan korupsi, narkoba, judi, dan penyeludupan	5. Peningkatan tata kelola pemerintahan dan pelayanan publik 5. Peningkatan tata kelola pemerintahan dan pelayanan publik			272.519.068,50	SEKRETARIAT DAERAH
	4.01.02.2.03.0002	Fasilitasi Bantuan Hukum																		
			Jumlah Kasus yang Mendapatkan Fasilitasi Bantuan Hukum				24 Kasus	24 Kasus	346.055.960,00	384.582.200,00	345.550.700,00	-505.260,00	Kota Blitar, Semua Kecamatan, Semua Kel/Desa	PENDAPATAN BAGI HASIL	Memperkuat reformasi politik, hukum dan birokrasi, serta memperkuat pencegahan dan pemberantasan korupsi, narkoba, judi, dan penyeludupan	5. Peningkatan tata kelola pemerintahan dan pelayanan publik 5. Peningkatan tata kelola pemerintahan dan pelayanan publik			363.358.758,00	SEKRETARIAT DAERAH
	4.01.02.2.03.0003	Pendokumentasian Produk Hukum dan Pengelolaan Informasi Hukum																		
			Jumlah Produk Hukum dan Pengelolaan Informasi Hukum yang Didokumentasi				320 Dokumen	320 Dokumen	259.541.970,00	316.599.700,00	340.114.300,00	80.572.330,00	Kota Blitar, Semua Kecamatan, Semua Kel/Desa	PENDAPATAN BAGI HASIL	Memperkuat reformasi politik, hukum dan birokrasi, serta memperkuat pencegahan dan pemberantasan korupsi, narkoba, judi, dan penyeludupan	5. Peningkatan tata kelola pemerintahan dan pelayanan publik 5. Peningkatan tata kelola pemerintahan dan pelayanan publik			272.519.068,50	SEKRETARIAT DAERAH
		BAGIAN PEREKONOMIAN DAN KESEJAHTERAAN RAKYAT							44.043.595.659,00	36.571.047.379,00	37.712.597.379,00	-6.330.998.280,00							47.630.497.713,52	
	4	UNSUR PENDUKUNG URUSAN							43.437.775.909,00	36.309.051.229,00	37.530.675.229,00	-5.907.100.680,00							46.986.503.613,52	
	4.01	SEKRETARIAT DAERAH							43.437.775.909,00	36.309.051.229,00	37.530.675.229,00	-5.907.100.680,00							46.986.503.613,52	
1,	4.01.02	PROGRAM PEMERINTAHAN DAN KESEJAHTERAAN	Efektivitas Pelaksanaan Kebijakan Kesejahteraan Rakyat				-	100 %	11.545.794.877,00	10.601.239.558,00	10.984.863.585,00	546.784.469,00							12.092.579.346,00	
	4.01.02.2.02	Pelaksanaan Kebijakan Kesejahteraan Rakyat	*Persentase Rumusan Kebijakan Bidang Keagamaan yang Ditindaklanjuti Persentase Rumusan Kebijakan Bidang Kesejahteraan Rakyat yang Ditindaklanjuti*				100 %	100 %	9.341.538.137,00	8.557.387.700,00	8.860.937.700,00	-480.600.437,00			Memperkuat reformasi politik, hukum dan birokrasi, serta memperkuat pencegahan dan pemberantasan korupsi, narkoba, judi, dan penyeludupan	5. Peningkatan tata kelola pemerintahan dan pelayanan publik 5. Peningkatan tata kelola pemerintahan dan pelayanan publik	Masyarakat Kota Blitar		9.782.476.326,00	SEKRETARIAT DAERAH
	4.01.02.2.02.0001	Fasilitasi Pengelolaan Bina Mental Spiritual																		
			Jumlah Dokumen Hasil Fasilitasi Pengelolaan Bina Mental Spiritual				0 Dokumen	31 Dokumen	9.257.276.637,00	8.277.090.400,00	8.550.640.400,00	-706.636.237,00	Kota Blitar, Semua Kecamatan, Semua Kel/Desa	PENDAPATAN BAGI HASIL	Memperkuat reformasi politik, hukum dan birokrasi, serta memperkuat pencegahan dan pemberantasan korupsi, narkoba, judi, dan penyeludupan	5. Peningkatan tata kelola pemerintahan dan pelayanan publik 5. Peningkatan tata kelola pemerintahan dan pelayanan publik			9.689.578.022,00	SEKRETARIAT DAERAH

NO	KODE	URUSAN / BIDANG URUSAN / PROGRAM / OUTCOME / KEGIATAN / SUB KEGIATAN	INDIKATOR PROGRAM / KEGIATAN / SUB KEGIATAN	TARGET AKHIR PERIODE RENSTRA PERANGKAT DAERAH	REALISASI CAPAIAN RENJA PERANGKAT DAERAH TAHUN 2024	PRAKIRAAN CAPAIAN TARGET RENJA PERANGKAT DAERAH	CAPAIAN KINERJA DAN KERANGKA PENDANAAN										KELOMPOK SASARAN	PRAKIRAAN MAJU RENCANA TAHUN 2027		PERANGKAT DAERAH PENANGGUNG JAWAB
							TARGET		PAGU INDIKATIF (Rp)			Bertambah/ Berkurang (10-12)	LOKASI	SUMBER DANA	PRIORITAS			TARGET	PAGU INDIKATIF (Rp)	
							SEBELUM	SESUDAH	RKPD 2026	APBD 2026	RKPD PERUBAHAN 2026				NASIONAL	DAERAH				
1	2	3	4	5	6	7	8	9	10	11	12	13	14	15	16	17	18	19	20	21
	4.01.02.2.02.0002	Pelaksanaan Kebijakan, Evaluasi, dan Capaian Kinerja Terkait Kesejahteraan Sosial																		
			Jumlah Dokumen Hasil Kebijakan, Evaluasi, dan Capaian Kinerja Terkait Kesejahteraan Sosial yang Meliputi Urusan Sosial, Transmigrasi, Kesehatan, Pemberdayaan Perempuan dan Perlindungan Anak, Administrasi Kependudukan Dan Pencatatan Sipil				0 Dokumen	5 Dokumen	52.579.500,00	246.848.900,00	276.848.900,00	224.269.400,00	Kota Blitar, Semua Kecamatan, Semua Kel/Desa	PENDAPATAN BAGI HASIL	Memperkuat reformasi politik, hukum dan birokrasi, serta memperkuat pencegahan dan pemberantasan korupsi, narkoba, judi, dan penyeludupan.	5. Peningkatan tata kelola pemerintahan dan pelayanan publik 5. Peningkatan tata kelola pemerintahan dan pelayanan publik			57.876.950,00	SEKRETARIAT DAERAH
	4.01.02.2.02.0003	Pelaksanaan Kebijakan, Evaluasi, dan Capaian Kinerja Terkait Kesejahteraan Masyarakat																		
			Jumlah Dokumen Hasil Kebijakan, Evaluasi, dan Capaian Kinerja Terkait Kesejahteraan Masyarakat yang Meliputi Urusan Kepemudaan dan Olahraga, Pariwisata, Pendidikan, Kebudayaan,				0 Dokumen	5 Dokumen	31.682.000,00	33.448.400,00	33.448.400,00	1.766.400,00	Kota Blitar, Semua Kecamatan, Semua Kel/Desa	PENDAPATAN BAGI HASIL	Memperkuat reformasi politik, hukum dan birokrasi, serta memperkuat pencegahan dan pemberantasan korupsi, narkoba, judi, dan penyeludupan.	5. Peningkatan tata kelola pemerintahan dan pelayanan publik 5. Peningkatan tata kelola pemerintahan dan pelayanan publik			35.021.354,00	SEKRETARIAT DAERAH
2,	4.01.03	PROGRAM PEREKONOMIAN DAN PEMBANGUNAN	Efektivitas Pelaksanaan Kebijakan Pengelolaan Perekonomian				-	100 %	1.265.728.714,00	1.059.732.724,00	1.069.732.724,00	257.851.055,52							1.523.579.769,52	
	4.01.03.2.01	Pelaksanaan Kebijakan Perekonomian	*Persentase BLUD dalam kondisi minimal Baik Persentase BUMD dalam Kondisi Sehat Persentase Rumusan Kebijakan Bidang Perekonomian yang Ditindaklanjuti*				100 %	100 %	339.782.964,00	176.449.547,00	186.449.547,00	-153.333.417,00			Memperkuat reformasi politik, hukum dan birokrasi, serta memperkuat pencegahan dan pemberantasan korupsi, narkoba, judi, dan penyeludupan.	5. Peningkatan tata kelola pemerintahan dan pelayanan publik 5. Peningkatan tata kelola pemerintahan dan pelayanan publik	Perusahaan Daerah dan Sektor Perekonomian di Kota Blitar		526.893.313,00	SEKRETARIAT DAERAH
	4.01.03.2.01.0001	Koordinasi, Sinkronisasi, Monitoring dan Evaluasi Kebijakan Pengelolaan BUMD dan BLUD																		
			Jumlah Dokumen Hasil Koordinasi, Sinkronisasi, Monitoring dan Evaluasi Kebijakan Pengelolaan BUMD dan BLUD				0 Dokumen	2 Dokumen	201.053.900,00	109.893.000,00	119.893.000,00	-81.160.900,00	Kota Blitar, Semua Kecamatan, Semua Kel/Desa	PENDAPATAN BAGI HASIL	Memperkuat reformasi politik, hukum dan birokrasi, serta memperkuat pencegahan dan pemberantasan korupsi, narkoba, judi, dan penyeludupan.	5. Peningkatan tata kelola pemerintahan dan pelayanan publik 5. Peningkatan tata kelola pemerintahan dan pelayanan publik			262.985.830,00	SEKRETARIAT DAERAH
	4.01.03.2.01.0002	Pengendalian dan Distribusi Perekonomian																		
			Jumlah Laporan Hasil Pengendalian dan Distribusi Perekonomian				0 Laporan	13 Laporan	78.792.200,00	42.679.700,00	42.679.700,00	-36.112.500,00	Kota Blitar, Semua Kecamatan, Semua Kel/Desa	PENDAPATAN BAGI HASIL	Memperkuat reformasi politik, hukum dan birokrasi, serta memperkuat pencegahan dan pemberantasan korupsi, narkoba, judi, dan penyeludupan.	5. Peningkatan tata kelola pemerintahan dan pelayanan publik 5. Peningkatan tata kelola pemerintahan dan pelayanan publik			171.972.654,00	SEKRETARIAT DAERAH
	4.01.03.2.01.0003	Perencanaan dan Pengawasan Ekonomi Mikro Kecil																		
			Jumlah Dokumen Hasil Perencanaan dan Pengawasan Ekonomi Mikro Kecil				0 Dokumen	4 Dokumen	59.936.864,00	23.876.847,00	23.876.847,00	-36.060.017,00	Kota Blitar, Semua Kecamatan, Semua Kel/Desa	PENDAPATAN BAGI HASIL	Memperkuat reformasi politik, hukum dan birokrasi, serta memperkuat pencegahan dan pemberantasan korupsi, narkoba, judi, dan penyeludupan.	5. Peningkatan tata kelola pemerintahan dan pelayanan publik 5. Peningkatan tata kelola pemerintahan dan pelayanan publik			91.934.829,00	SEKRETARIAT DAERAH
	4.01.03.2.04	Pemantauan Kebijakan Sumber Daya Alam	*Persentase Rumusan Kebijakan Bidang Pemantauan Kebijakan Sumber Daya Alam yang Ditindaklanjuti*				100 %	100 %	172.366.666,00	100.000.000,00	100.000.000,00	-72.366.666,00			Memperkuat reformasi politik, hukum dan birokrasi, serta memperkuat pencegahan dan pemberantasan korupsi, narkoba, judi, dan penyeludupan.	5. Peningkatan tata kelola pemerintahan dan pelayanan publik 5. Peningkatan tata kelola pemerintahan dan pelayanan publik	Sumber Daya Alam di Kota Blitar		220.500.000,00	SEKRETARIAT DAERAH
	4.01.03.2.04.0001	Koordinasi, Sinkronisasi dan Evaluasi Kebijakan Pertanian, Kehutanan, Kelautan, dan Perikanan																		
			Jumlah Dokumen Hasil Koordinasi, Sinkronisasi, dan Evaluasi Kebijakan Urusan Pertanian, Pangan, Kehutanan, Kelautan dan Perikanan, Perdagangan, Perindustrian, KUKM, Penanaman Modal				0 Dokumen	2 Dokumen	172.366.666,00	100.000.000,00	100.000.000,00	-72.366.666,00	Kota Blitar, Semua Kecamatan, Semua Kel/Desa	PENDAPATAN BAGI HASIL DBH CUKAI HASIL TEMBAKAU (CHT)	Memperkuat reformasi politik, hukum dan birokrasi, serta memperkuat pencegahan dan pemberantasan korupsi, narkoba, judi, dan penyeludupan.	5. Peningkatan tata kelola pemerintahan dan pelayanan publik 5. Peningkatan tata kelola pemerintahan dan pelayanan publik			220.500.000,00	SEKRETARIAT DAERAH
		BAGIAN UMUM							44.043.595.659,00	36.571.047.379,00	37.712.597.379,00	-6.330.998.280,00							47.630.497.713,52	
	2	URUSAN PEMERINTAHAN WAJIB YANG TIDAK BERKAITAN DENGAN							605.819.750,00	261.996.150,00	181.922.150,00	-423.897.600,00							643.994.100,00	
	2.13	URUSAN PEMERINTAHAN BIDANG							605.819.750,00	261.996.150,00	181.922.150,00	-423.897.600,00							643.994.100,00	
1,	4.01.01	PROGRAM PENUNJANG URUSAN PEMERINTAHAN DAERAH	Persentase fasilitasi layanan kedinasan sesuai standar / ketentuan yang berlaku				-	100 %	30.626.252.318,00	24.648.078.947,00	25.476.078.920,00	2.744.092.180,00							33.370.344.498,00	
	4.01.01.2.07	Pengadaan Barang Milik Daerah Penunjang Urusan Pemerintah Daerah	*Persentase Penyediaan Barang Milik Daerah Penunjang Urusan sesuai kebutuhan*				100 %	100 %	515.301.135,00	152.578.700,00	159.413.400,00	-355.887.735,00			Memperkuat reformasi politik, hukum dan birokrasi, serta memperkuat pencegahan dan pemberantasan korupsi, narkoba, judi, dan penyeludupan.	5. Peningkatan tata kelola pemerintahan dan pelayanan publik 5. Peningkatan tata kelola pemerintahan dan pelayanan publik	Barang Milik Daerah pada Perangkat Daerah		568.119.501,00	SEKRETARIAT DAERAH
	4.01.01.2.07.0001	Pengadaan Kendaraan Perorangan Dinas atau Kendaraan Dinas Jabatan																		

NO	KODE	URUSAN / BIDANG URUSAN / PROGRAM / OUTCOME / KEGIATAN / SUB KEGIATAN	INDIKATOR PROGRAM / KEGIATAN / SUB KEGIATAN	TARGET AKHIR PERIODE RENSTRA PERANGKAT DAERAH	REALISASI CAPAIAN RENJA PERANGKAT DAERAH TAHUN 2024	PRAKIRAAN CAPAIAN TARGET RENJA PERANGKAT DAERAH	CAPAIAN KINERJA DAN KERANGKA PENDANAAN										KELOMPOK SASARAN	PRAKIRAAN MAJU RENCANA TAHUN 2027		PERANGKAT DAERAH PENANGGUNG JAWAB
							TARGET		PAGU INDIKATIF (Rp)			Bertambah/ Berkurang (10-12)	LOKASI	SUMBER DANA	PRIORITAS			TARGET	PAGU INDIKATIF (Rp)	
							SEBELUM	SESUDAH	RKPD 2026	APBD 2026	RKPD PERUBAHAN 2026				NASIONAL	DAERAH				
1	2	3	4	5	6	7	8	9	10	11	12	13	14	15	16	17	18	19	20	21
			Jumlah Unit Kendaraan Perorangan Dinas atau Kendaraan Dinas Jabatan yang Disediakan				65 Unit	65 Unit	0,00	0,00	0,00	0,00	Kota Blitar, Semua Kecamatan, Semua Kel/Desa	PENDAPATAN BAGI HASIL	Memperkuat reformasi politik, hukum dan birokrasi, serta memperkuat pencegahan dan pemberantasan korupsi, narkoba, judi, dan penyeludupan.	5. Peningkatan tata kelola pemerintahan dan pelayanan publik 5. Peningkatan tata kelola pemerintahan dan pelayanan publik			0,00	SEKRETARIAT DAERAH
	4	UNSUR PENDUKUNG URUSAN							43.437.775.909,00	36.309.051.229,00	37.530.675.229,00	-5.907.100.680,00							46.986.503.613,52	
	4.01	SEKRETARIAT DAERAH							43.437.775.909,00	36.309.051.229,00	37.530.675.229,00	-5.907.100.680,00							46.986.503.613,52	
	4.01.01.2.01	Perencanaan, Penganggaran, dan Evaluasi Kinerja Perangkat Daerah	*Persentase penyusunan dokumen perencanaan dan pelaporan yang tepat waktu dan sesuai standar*				100 %	100 %	24.673.600,00	24.673.600,00	24.622.000,00	-51.600,00			Memperkuat reformasi politik, hukum dan birokrasi, serta memperkuat pencegahan dan pemberantasan korupsi, narkoba, judi, dan penyeludupan.	5. Peningkatan tata kelola pemerintahan dan pelayanan publik 5. Peningkatan tata kelola pemerintahan dan pelayanan publik	ASN di Lingkungan Pemerintah Kota Blitar		31.938.155,00	SEKRETARIAT DAERAH
	4.01.01.2.01.0007	Evaluasi Kinerja Perangkat Daerah																		
			Jumlah Laporan Evaluasi Kinerja Perangkat Daerah				1 Laporan	1 Laporan	0,00	0,00	0,00	0,00	Kota Blitar, Semua Kecamatan, Semua Kel/Desa	PENDAPATAN BAGI HASIL	Memperkuat reformasi politik, hukum dan birokrasi, serta memperkuat pencegahan dan pemberantasan korupsi, narkoba, judi, dan penyeludupan.	5. Peningkatan tata kelola pemerintahan dan pelayanan publik 5. Peningkatan tata kelola pemerintahan dan pelayanan publik			0,00	SEKRETARIAT DAERAH
	4.01.01.2.01.0007	Evaluasi Kinerja Perangkat Daerah																		
			Jumlah Laporan Evaluasi Kinerja Perangkat Daerah				1 Laporan	1 Laporan	10.000.000,00	10.000.000,00	10.000.000,00	0,00	Kota Blitar, Semua Kecamatan, Semua Kel/Desa	PENDAPATAN BAGI HASIL	Memperkuat reformasi politik, hukum dan birokrasi, serta memperkuat pencegahan dan pemberantasan korupsi, narkoba, judi, dan penyeludupan.	5. Peningkatan tata kelola pemerintahan dan pelayanan publik 5. Peningkatan tata kelola pemerintahan dan pelayanan publik			11.025.000,00	SEKRETARIAT DAERAH
	4.01.01.2.02	Administrasi Keuangan Perangkat Daerah	*Persentase pelayanan administrasi keuangan perangkat daerah sesuai standar*				100 %	100 %	14.592.657.121,00	13.757.120.840,00	13.256.763.979,00	-1.335.893.142,00			Memperkuat reformasi politik, hukum dan birokrasi, serta memperkuat pencegahan dan pemberantasan korupsi, narkoba, judi, dan penyeludupan.	5. Peningkatan tata kelola pemerintahan dan pelayanan publik 5. Peningkatan tata kelola pemerintahan dan pelayanan publik	Administrasi Keuangan Perangkat Daerah		16.086.585.351,00	SEKRETARIAT DAERAH
	4.01.01.2.02.0001	Penyediaan Gaji dan Tunjangan ASN																		
			Jumlah Orang yang Menerima Gaji dan Tunjangan ASN				106 Orang/ bulan	106 Orang/ bulan	0,00	0,00	0,00	0,00	Kota Blitar, Semua Kecamatan, Semua Kel/Desa	PENDAPATAN BAGI HASIL	Memperkuat reformasi politik, hukum dan birokrasi, serta memperkuat pencegahan dan pemberantasan korupsi, narkoba, judi, dan penyeludupan.	5. Peningkatan tata kelola pemerintahan dan pelayanan publik 5. Peningkatan tata kelola pemerintahan dan pelayanan publik			0,00	SEKRETARIAT DAERAH
	4.01.01.2.02.0001	Penyediaan Gaji dan Tunjangan ASN																		
			Jumlah Orang yang Menerima Gaji dan Tunjangan ASN				106 Orang/ bulan	110 Orang/ bulan	14.591.007.121,00	13.755.470.840,00	13.255.113.979,00	-1.335.893.142,00	Kota Blitar, Semua Kecamatan, Semua Kel/Desa	PENDAPATAN BAGI HASIL	Memperkuat reformasi politik, hukum dan birokrasi, serta memperkuat pencegahan dan pemberantasan korupsi, narkoba, judi, dan penyeludupan.	5. Peningkatan tata kelola pemerintahan dan pelayanan publik 5. Peningkatan tata kelola pemerintahan dan pelayanan publik			16.084.766.226,00	SEKRETARIAT DAERAH
	4.01.01.2.02.0007	Koordinasi dan Penyusunan Laporan Keuangan Bulanan/ Triwulanan/ Semesteran SKPD																		
			Jumlah Laporan Keuangan Bulanan/ Triwulanan/ Semesteran SKPD dan Laporan Koordinasi Penyusunan Laporan Keuangan Bulanan/Triwulanan/Semesteran SKPD				4 Laporan	4 Laporan	1.650.000,00	1.650.000,00	1.650.000,00	0,00	Kota Blitar, Semua Kecamatan, Semua Kel/Desa	PENDAPATAN BAGI HASIL	Memperkuat reformasi politik, hukum dan birokrasi, serta memperkuat pencegahan dan pemberantasan korupsi, narkoba, judi, dan penyeludupan.	5. Peningkatan tata kelola pemerintahan dan pelayanan publik 5. Peningkatan tata kelola pemerintahan dan pelayanan publik			1.819.125,00	SEKRETARIAT DAERAH
	4.01.01.2.03	Administrasi Barang Milik Daerah pada Perangkat Daerah	*Persentase pelayanan administrasi Barang Milik Daerah Perangkat Daerah sesuai standar*				100 %	100 %	4.400.000,00	4.400.000,00	4.400.000,00	0,00			Memperkuat reformasi politik, hukum dan birokrasi, serta memperkuat pencegahan dan pemberantasan korupsi, narkoba, judi, dan penyeludupan.	5. Peningkatan tata kelola pemerintahan dan pelayanan publik 5. Peningkatan tata kelola pemerintahan dan pelayanan publik	Barang Milik Daerah pada Perangkat Daerah		4.851.000,00	SEKRETARIAT DAERAH
	4.01.01.2.03.0001	Penyusunan Perencanaan Kebutuhan Barang Milik Daerah SKPD																		
			Jumlah Rencana Kebutuhan Barang Milik Daerah SKPD				2 Dokumen	2 Dokumen	2.200.000,00	2.200.000,00	2.200.000,00	0,00	Kota Blitar, Semua Kecamatan, Semua Kel/Desa	PENDAPATAN BAGI HASIL	Memperkuat reformasi politik, hukum dan birokrasi, serta memperkuat pencegahan dan pemberantasan korupsi, narkoba, judi, dan penyeludupan.	5. Peningkatan tata kelola pemerintahan dan pelayanan publik 5. Peningkatan tata kelola pemerintahan dan pelayanan publik			2.425.500,00	SEKRETARIAT DAERAH
	4.01.01.2.03.0006	Penatausahaan Barang Milik Daerah pada SKPD																		
			Jumlah Laporan Penatausahaan Barang Milik Daerah pada SKPD				2 Laporan	2 Laporan	2.200.000,00	2.200.000,00	2.200.000,00	0,00	Kota Blitar, Semua Kecamatan, Semua Kel/Desa	PENDAPATAN BAGI HASIL	Memperkuat reformasi politik, hukum dan birokrasi, serta memperkuat pencegahan dan pemberantasan korupsi, narkoba, judi, dan penyeludupan.	5. Peningkatan tata kelola pemerintahan dan pelayanan publik 5. Peningkatan tata kelola pemerintahan dan pelayanan publik			2.425.500,00	SEKRETARIAT DAERAH

NO	KODE	URUSAN / BIDANG URUSAN / PROGRAM / OUTCOME / KEGIATAN / SUB KEGIATAN	INDIKATOR PROGRAM / KEGIATAN / SUB KEGIATAN	TARGET AKHIR PERIODE RENSTRA PERANGKAT DAERAH	REALISASI CAPAIAN RENJA PERANGKAT DAERAH TAHUN 2024	PRAKIRAAN CAPAIAN TARGET RENJA PERANGKAT DAERAH	CAPAIAN KINERJA DAN KERANGKA PENDANAAN										KELOMPOK SASARAN	PRAKIRAAN MAJU RENCANA TAHUN 2027		PERANGKAT DAERAH PENANGGUNG JAWAB
							TARGET		PAGU INDIKATIF (Rp)			Bertambah/ Berkurang (10-12)	LOKASI	SUMBER DANA	PRIORITAS			TARGET	PAGU INDIKATIF (Rp)	
							SEBELUM	SESUDAH	RKPD 2026	APBD 2026	RKPD PERUBAHAN 2026				NASIONAL	DAERAH				
1	2	3	4	5	6	7	8	9	10	11	12	13	14	15	16	17	18	19	20	21
	4.01.01.2.06	Administrasi Umum Perangkat Daerah	*Persentase ketersediaan administrasi umum perangkat daerah sesuai standar*				100 %	100 %	1.274.324.091,00	943.750.256,00	1.180.782.189,00	-93.541.902,00			Memperkuat reformasi politik, hukum dan birokrasi, serta memperkuat pencegahan dan pemberantasan korupsi, narkoba, judi, dan penyeludupan	5. Peningkatan tata kelola pemerintahan dan pelayanan publik 5. Peningkatan tata kelola pemerintahan dan pelayanan publik	Ketersediaan administrasi umum Perangkat Daerah		1.404.942.312,00	SEKRETARIAT DAERAH
	4.01.01.2.06.0001	Penyediaan Komponen Instalasi Listrik/Penerangan Bangunan Kantor																		
			Jumlah Paket Komponen Instalasi Listrik/Penerangan Bangunan Kantor yang Disediakan				4 Paket	4 Paket	45.898.791,00	45.898.791,00	80.898.844,00	35.000.053,00	Kota Blitar, Semua Kecamatan, Semua Kel/Desa	PENDAPATAN BAGI HASIL	Memperkuat reformasi politik, hukum dan birokrasi, serta memperkuat pencegahan dan pemberantasan korupsi, narkoba, judi, dan penyeludupan	5. Peningkatan tata kelola pemerintahan dan pelayanan publik 5. Peningkatan tata kelola pemerintahan dan pelayanan publik			50.603.417,00	SEKRETARIAT DAERAH
	4.01.01.2.06.0002	Penyediaan Peralatan dan Perlengkapan Kantor																		
			Jumlah Paket Peralatan dan Perlengkapan Kantor yang Disediakan				7 Paket	6 Paket	89.518.200,00	89.518.200,00	89.518.200,00	0,00	Kota Blitar, Semua Kecamatan, Semua Kel/Desa	PENDAPATAN BAGI HASIL	Memperkuat reformasi politik, hukum dan birokrasi, serta memperkuat pencegahan dan pemberantasan korupsi, narkoba, judi, dan penyeludupan	5. Peningkatan tata kelola pemerintahan dan pelayanan publik 5. Peningkatan tata kelola pemerintahan dan pelayanan publik			98.693.816,00	SEKRETARIAT DAERAH
	4.01.01.2.06.0003	Penyediaan Peralatan Rumah Tangga																		
			Jumlah Paket Peralatan Rumah Tangga yang Disediakan				3 Paket	3 Paket	30.922.300,00	30.922.300,00	34.093.100,00	3.170.800,00	Kota Blitar, Semua Kecamatan, Semua Kel/Desa	PENDAPATAN BAGI HASIL	Memperkuat reformasi politik, hukum dan birokrasi, serta memperkuat pencegahan dan pemberantasan korupsi, narkoba, judi, dan penyeludupan	5. Peningkatan tata kelola pemerintahan dan pelayanan publik 5. Peningkatan tata kelola pemerintahan dan pelayanan publik			34.091.836,00	SEKRETARIAT DAERAH
	4.01.01.2.06.0004	Penyediaan Bahan Logistik Kantor																		
			Jumlah Paket Bahan Logistik Kantor yang Disediakan				170 Paket	170 Paket	695.650.000,00	414.747.500,00	513.712.500,00	-181.937.500,00	Kota Blitar, Semua Kecamatan, Semua Kel/Desa	PENDAPATAN BAGI HASIL	Memperkuat reformasi politik, hukum dan birokrasi, serta memperkuat pencegahan dan pemberantasan korupsi, narkoba, judi, dan penyeludupan	5. Peningkatan tata kelola pemerintahan dan pelayanan publik 5. Peningkatan tata kelola pemerintahan dan pelayanan publik			766.954.125,00	SEKRETARIAT DAERAH
	4.01.01.2.06.0005	Penyediaan Barang Cetakan dan Penggandaan																		
			Jumlah Paket Barang Cetakan dan Penggandaan yang Disediakan				2 Paket	2 Paket	26.893.800,00	26.833.545,00	26.833.545,00	-60.255,00	Kota Blitar, Semua Kecamatan, Semua Kel/Desa	PENDAPATAN BAGI HASIL	Memperkuat reformasi politik, hukum dan birokrasi, serta memperkuat pencegahan dan pemberantasan korupsi, narkoba, judi, dan penyeludupan	5. Peningkatan tata kelola pemerintahan dan pelayanan publik 5. Peningkatan tata kelola pemerintahan dan pelayanan publik			29.650.415,00	SEKRETARIAT DAERAH
	4.01.01.2.06.0006	Penyediaan Bahan Bacaan dan Peraturan Perundang-undangan																		
			Jumlah Dokumen Bahan Bacaan dan Peraturan Perundang-Undangan yang Disediakan				24 Dokumen	24 Dokumen	66.675.000,00	66.675.000,00	66.675.000,00	0,00	Kota Blitar, Semua Kecamatan, Semua Kel/Desa	PENDAPATAN BAGI HASIL	Memperkuat reformasi politik, hukum dan birokrasi, serta memperkuat pencegahan dan pemberantasan korupsi, narkoba, judi, dan penyeludupan	5. Peningkatan tata kelola pemerintahan dan pelayanan publik 5. Peningkatan tata kelola pemerintahan dan pelayanan publik			73.509.188,00	SEKRETARIAT DAERAH
	4.01.01.2.06.0009	Penyelenggaraan Rapat Koordinasi dan Konsultasi SKPD																		
			Jumlah Laporan Penyelenggaraan Rapat Koordinasi dan Konsultasi SKPD				130 Laporan	130 Laporan	318.766.000,00	269.154.920,00	369.051.000,00	50.285.000,00	Kota Blitar, Semua Kecamatan, Semua Kel/Desa	PENDAPATAN BAGI HASIL	Memperkuat reformasi politik, hukum dan birokrasi, serta memperkuat pencegahan dan pemberantasan korupsi, narkoba, judi, dan penyeludupan	5. Peningkatan tata kelola pemerintahan dan pelayanan publik 5. Peningkatan tata kelola pemerintahan dan pelayanan publik			351.439.515,00	SEKRETARIAT DAERAH
	4.01.01.2.07	Pengadaan Barang Milik Daerah Penunjang Urusan Pemerintah Daerah	*Persentase Penyediaan Barang Milik Daerah Penunjang Urusan sesuai kebutuhan*				100 %	100 %	515.301.135,00	152.578.700,00	159.413.400,00	-355.887.735,00			Memperkuat reformasi politik, hukum dan birokrasi, serta memperkuat pencegahan dan pemberantasan korupsi, narkoba, judi, dan penyeludupan.	5. Peningkatan tata kelola pemerintahan dan pelayanan publik 5. Peningkatan tata kelola pemerintahan dan pelayanan publik	Barang Milik Daerah pada Perangkat Daerah		568.119.501,00	SEKRETARIAT DAERAH
	4.01.01.2.07.0006	Pengadaan Peralatan dan Mesin Lainnya																		
			Jumlah Unit Peralatan dan Mesin Lainnya yang Disediakan				10 Unit	8 Unit	515.301.135,00	152.578.700,00	159.413.400,00	-355.887.735,00	Kota Blitar, Semua Kecamatan, Semua Kel/Desa	PENDAPATAN BAGI HASIL	Memperkuat reformasi politik, hukum dan birokrasi, serta memperkuat pencegahan dan pemberantasan korupsi, narkoba, judi, dan penyeludupan	5. Peningkatan tata kelola pemerintahan dan pelayanan publik 5. Peningkatan tata kelola pemerintahan dan pelayanan publik			568.119.501,00	SEKRETARIAT DAERAH
	4.01.01.2.08	Penyediaan Jasa Penunjang Urusan Pemerintahan Daerah	*Persentase penyediaan jasa penunjang urusan sesuai standar*				100 %	100 %	4.836.263.574,00	2.644.712.153,00	2.735.930.121,00	-2.100.333.453,00			Memperkuat reformasi politik, hukum dan birokrasi, serta memperkuat pencegahan dan pemberantasan korupsi, narkoba, judi, dan penyeludupan.	5. Peningkatan tata kelola pemerintahan dan pelayanan publik 5. Peningkatan tata kelola pemerintahan dan pelayanan publik	Jasa penunjang urusan pemerintahan daerah		5.408.053.091,00	SEKRETARIAT DAERAH
	4.01.01.2.08.0001	Penyediaan Jasa Surat Menyurat																		

NO	KODE	URUSAN / BIDANG URUSAN / PROGRAM / OUTCOME / KEGIATAN / SUB KEGIATAN	INDIKATOR PROGRAM / KEGIATAN / SUB KEGIATAN	TARGET AKHIR PERIODE RENSTRA PERANGKAT DAERAH	REALISASI CAPAIAN RENJA PERANGKAT DAERAH TAHUN 2024	PRAKIRAAN CAPAIAN TARGET RENJA PERANGKAT DAERAH	CAPAIAN KINERJA DAN KERANGKA PENDANAAN										KELOMPOK SASARAN	PRAKIRAAN MAJU RENCANA TAHUN 2027		PERANGKAT DAERAH PENANGGUNG JAWAB
							TARGET		PAGU INDIKATIF (Rp)			Bertambah/ Berkurang (10-12)	LOKASI	SUMBER DANA	PRIORITAS			TARGET	PAGU INDIKATIF (Rp)	
							SEBELUM	SESUDAH	RKPD 2026	APBD 2026	RKPD PERUBAHAN 2026				NASIONAL	DAERAH				
1	2	3	4	5	6	7	8	9	10	11	12	13	14	15	16	17	18	19	20	21
			Jumlah Laporan Penyediaan Jasa Surat Menyurat				1 Laporan	1 Laporan	441.000,00	441.000,00	441.000,00	0,00	Kota Blitar, Semua Kecamatan, Semua Kel/Desa	PENDAPATAN BAGI HASIL	Memperkuat reformasi politik, hukum dan birokrasi, serta memperkuat pencegahan dan pemberantasan korupsi, narkoba, judi, dan penyeludupan.	5. Peningkatan tata kelola pemerintahan dan pelayanan publik 5. Peningkatan tata kelola pemerintahan dan pelayanan publik			486.203,00	SEKRETARIAT DAERAH
	4.01.01.2.08.0002	Penyediaan Jasa Komunikasi, Sumber Daya Air dan Listrik																		
			Jumlah Laporan Penyediaan Jasa Komunikasi, Sumber Daya Air dan Listrik yang Disediakan				48 Laporan	48 Laporan	1.221.634.461,00	1.000.633.800,00	1.095.633.300,00	-126.001.161,00	Kota Blitar, Semua Kecamatan, Semua Kel/Desa	PENDAPATAN BAGI HASIL	Memperkuat reformasi politik, hukum dan birokrasi, serta memperkuat pencegahan dan pemberantasan korupsi, narkoba, judi, dan penyeludupan.	5. Peningkatan tata kelola pemerintahan dan pelayanan publik 5. Peningkatan tata kelola pemerintahan dan pelayanan publik			1.346.851.993,00	SEKRETARIAT DAERAH
	4.01.01.2.08.0003	Penyediaan Jasa Peralatan dan Perlengkapan Kantor																		
			Jumlah Laporan Penyediaan Jasa Peralatan dan Perlengkapan Kantor yang Disediakan				6 Laporan	6 Laporan	30.000.553,00	30.000.553,00	30.000.553,00	0,00	Kota Blitar, Semua Kecamatan, Semua Kel/Desa	PENDAPATAN BAGI HASIL	Memperkuat reformasi politik, hukum dan birokrasi, serta memperkuat pencegahan dan pemberantasan korupsi, narkoba, judi, dan penyeludupan.	5. Peningkatan tata kelola pemerintahan dan pelayanan publik 5. Peningkatan tata kelola pemerintahan dan pelayanan publik			33.075.610,00	SEKRETARIAT DAERAH
	4.01.01.2.08.0004	Penyediaan Jasa Pelayanan Umum Kantor																		
			Jumlah Laporan Penyediaan Jasa Pelayanan Umum Kantor yang Disediakan				13 Laporan	13 Laporan	3.584.187.560,00	1.613.636.800,00	1.609.855.268,00	-1.974.332.292,00	Kota Blitar, Semua Kecamatan, Semua Kel/Desa	PENDAPATAN BAGI HASIL	Memperkuat reformasi politik, hukum dan birokrasi, serta memperkuat pencegahan dan pemberantasan korupsi, narkoba, judi, dan penyeludupan.	5. Peningkatan tata kelola pemerintahan dan pelayanan publik 5. Peningkatan tata kelola pemerintahan dan pelayanan publik			4.027.639.285,00	SEKRETARIAT DAERAH
	4.01.01.2.09	Pemeliharaan Barang Milik Daerah Penunjang Urusan Pemerintahan Daerah	*Persentase Barang Milik Daerah yang terpelihara sesuai kebutuhan*				100 %	100 %	2.154.213.566,00	1.257.512.684,00	1.681.687.845,00	-472.525.721,00			Memperkuat reformasi politik, hukum dan birokrasi, serta memperkuat pencegahan dan pemberantasan korupsi, narkoba, judi, dan penyeludupan.	5. Peningkatan tata kelola pemerintahan dan pelayanan publik 5. Peningkatan tata kelola pemerintahan dan pelayanan publik	Pemeliharaan Barang Mllik Daerah		2.375.020.456,00	SEKRETARIAT DAERAH
	4.01.01.2.09.0001	Penyediaan Jasa Pemeliharaan, Biaya Pemeliharaan, dan Pajak Kendaraan Perorangan Dinas atau Kendaraan Dinas Jabatan																		
			Jumlah Kendaraan Perorangan Dinas atau Kendaraan Dinas Jabatan yang Dipelihara dan dibayarkan Pajaknya				7 Unit	7 Unit	419.184.208,00	419.184.208,00	464.763.733,00	45.579.525,00	Kota Blitar, Semua Kecamatan, Semua Kel/Desa	PENDAPATAN BAGI HASIL	Memperkuat reformasi politik, hukum dan birokrasi, serta memperkuat pencegahan dan pemberantasan korupsi, narkoba, judi, dan penyeludupan.	5. Peningkatan tata kelola pemerintahan dan pelayanan publik 5. Peningkatan tata kelola pemerintahan dan pelayanan publik			462.150.589,00	SEKRETARIAT DAERAH
	4.01.01.2.09.0002	Penyediaan Jasa Pemeliharaan, Biaya Pemeliharaan, Pajak dan Perizinan Kendaraan Dinas Operasional atau Lapangan																		
			Jumlah Kendaraan Dinas Operasional atau Lapangan yang Dipelihara dan dibayarkan Pajak dan Perizinannya				65 Unit	65 Unit	573.415.858,00	548.226.976,00	678.822.612,00	105.406.754,00	Kota Blitar, Semua Kecamatan, Semua Kel/Desa	PENDAPATAN BAGI HASIL	Memperkuat reformasi politik, hukum dan birokrasi, serta memperkuat pencegahan dan pemberantasan korupsi, narkoba, judi, dan penyeludupan.	5. Peningkatan tata kelola pemerintahan dan pelayanan publik 5. Peningkatan tata kelola pemerintahan dan pelayanan publik			632.190.983,00	SEKRETARIAT DAERAH
	4.01.01.2.09.0006	Pemeliharaan Peralatan dan Mesin Lainnya																		
			Jumlah Peralatan dan Mesin Lainnya yang Dipelihara				118 Unit	118 Unit	190.101.500,00	190.101.500,00	190.101.500,00	0,00	Kota Blitar, Semua Kecamatan, Semua Kel/Desa	PENDAPATAN BAGI HASIL	Memperkuat reformasi politik, hukum dan birokrasi, serta memperkuat pencegahan dan pemberantasan korupsi, narkoba, judi, dan penyeludupan.	5. Peningkatan tata kelola pemerintahan dan pelayanan publik 5. Peningkatan tata kelola pemerintahan dan pelayanan publik			209.586.904,00	SEKRETARIAT DAERAH
	4.01.01.2.09.0011	Pemeliharaan/Rehabilitasi Sarana dan Prasarana Pendukung Gedung Kantor atau Bangunan Lainnya																		
			Jumlah Sarana dan Prasarana Pendukung Gedung Kantor atau Bangunan Lainnya yang Dipelihara/Direhabilitasi				5 Unit	5 Unit	971.512.000,00	100.000.000,00	348.000.000,00	-623.512.000,00	Kota Blitar, Semua Kecamatan, Semua Kel/Desa	PENDAPATAN BAGI HASIL	Memperkuat reformasi politik, hukum dan birokrasi, serta memperkuat pencegahan dan pemberantasan korupsi, narkoba, judi, dan penyeludupan.	5. Peningkatan tata kelola pemerintahan dan pelayanan publik 5. Peningkatan tata kelola pemerintahan dan pelayanan publik			1.071.091.980,00	SEKRETARIAT DAERAH
	4.01.01.2.11	Administrasi Keuangan dan Operasional Kepala Daerah dan Wakil Kepala Daerah	*Persentase Administrasi Keuangan dan Operasional Kepala Daerah dan Wakil Kepala Daerah sesuai standar*				100 %	100 %	984.437.581,00	984.437.581,00	984.437.581,00	0,00			Memperkuat reformasi politik, hukum dan birokrasi, serta memperkuat pencegahan dan pemberantasan korupsi, narkoba, judi, dan penyeludupan.	5. Peningkatan tata kelola pemerintahan dan pelayanan publik 5. Peningkatan tata kelola pemerintahan dan pelayanan publik	Administrasi keuangan dan operasional KDH WKDH		1.085.342.433,00	SEKRETARIAT DAERAH
	4.01.01.2.11.0001	Penyediaan Gaji dan Tunjangan Kepala Daerah dan Wakil Kepala Daerah																		
			Jumlah Orang yang Menerima Gaji dan Tunjangan Kepala Daerah dan Wakil Kepala Daerah				2 Orang/Bulan	2 Orang/Bulan	239.715.981,00	239.715.981,00	239.715.981,00	0,00	Kota Blitar, Semua Kecamatan, Semua Kel/Desa	PENDAPATAN BAGI HASIL	Memperkuat reformasi politik, hukum dan birokrasi, serta memperkuat pencegahan dan pemberantasan korupsi, narkoba, judi, dan penyeludupan.	5. Peningkatan tata kelola pemerintahan dan pelayanan publik 5. Peningkatan tata kelola pemerintahan dan pelayanan publik			264.286.869,00	SEKRETARIAT DAERAH
	4.01.01.2.11.0002	Penyediaan Pakaian Dinas dan Atribut Kelengkapan Kepala Daerah dan Wakil Kepala Daerah																		

NO	KODE	URUSAN / BIDANG URUSAN / PROGRAM / OUTCOME / KEGIATAN / SUB KEGIATAN	INDIKATOR PROGRAM / KEGIATAN / SUB KEGIATAN	TARGET AKHIR PERIODE RENSTRA PERANGKAT DAERAH	REALISASI CAPAIAN RENJA PERANGKAT DAERAH TAHUN 2024	PRAKIRAAN CAPAIAN TARGET RENJA PERANGKAT DAERAH	CAPAIAN KINERJA DAN KERANGKA PENDANAAN										KELOMPOK SASARAN	PRAKIRAAN MAJU RENCANA TAHUN 2027		PERANGKAT DAERAH PENANGGUNG JAWAB
							TARGET		PAGU INDIKATIF (Rp)			Bertambah/ Berkurang (10-12)	LOKASI	SUMBER DANA	PRIORITAS			TARGET	PAGU INDIKATIF (Rp)	
							SEBELUM	SESUDAH	RKPD 2026	APBD 2026	RKPD PERUBAHAN 2026				NASIONAL	DAERAH				
1	2	3	4	5	6	7	8	9	10	11	12	13	14	15	16	17	18	19	20	21
			Jumlah Paket Pakaian Dinas dan Atribut Kelengkapan Kepala Daerah dan Wakil Kepala Daerah yang Disediakan				23 Paket	23 Paket	138.721.600,00	138.721.600,00	138.721.600,00	0,00	Kota Blitar, Semua Kecamatan, Semua Kel/Desa	PENDAPATAN BAGI HASIL	Memperkuat reformasi politik, hukum dan birokrasi, serta memperkuat pencegahan dan pemberantasan korupsi, narkoba, judi, dan penyeludupan.	5. Peningkatan tata kelola pemerintahan dan pelayanan publik 5. Peningkatan tata kelola pemerintahan dan pelayanan publik			152.940.564,00	SEKRETARIAT DAERAH
	4.01.01.2.11.0003	Pelaksanaan Medical Check Up Kepala Daerah dan Wakil Kepala Daerah																		
			Jumlah Orang yang Mengikuti Medical Check Up Kepala Daerah dan Wakil Kepala Daerah				2 Orang	2 Orang	6.000.000,00	6.000.000,00	6.000.000,00	0,00	Kota Blitar, Semua Kecamatan, Semua Kel/Desa	PENDAPATAN BAGI HASIL	Memperkuat reformasi politik, hukum dan birokrasi, serta memperkuat pencegahan dan pemberantasan korupsi, narkoba, judi, dan penyeludupan.	5. Peningkatan tata kelola pemerintahan dan pelayanan publik 5. Peningkatan tata kelola pemerintahan dan pelayanan publik			6.615.000,00	SEKRETARIAT DAERAH
	4.01.01.2.11.0004	Penyediaan Dana Penunjang Operasional Kepala Daerah dan Wakil Kepala Daerah																		
			Jumlah Orang yang Menerima Dana Penunjang Operasional Kepala Daerah dan Wakil Kepala Daerah				2 Orang/Bulan	2 Orang/Bulan	600.000.000,00	600.000.000,00	600.000.000,00	0,00	Kota Blitar, Semua Kecamatan, Semua Kel/Desa	PENDAPATAN BAGI HASIL	Memperkuat reformasi politik, hukum dan birokrasi, serta memperkuat pencegahan dan pemberantasan korupsi, narkoba, judi, dan penyeludupan.	5. Peningkatan tata kelola pemerintahan dan pelayanan publik 5. Peningkatan tata kelola pemerintahan dan pelayanan publik			661.500.000,00	SEKRETARIAT DAERAH
	4.01.01.2.12	Fasilitasi Kerumahtanggaan Sekretariat Daerah	*Persentase fasilitasi kerumahtanggaan Sekretariat Daerah yang dilaksanakan sesuai standar*				100 %	100 %	4.029.785.880,00	3.952.895.151,00	4.451.992.750,00	422.206.870,00			Memperkuat reformasi politik, hukum dan birokrasi, serta memperkuat pencegahan dan pemberantasan korupsi, narkoba, judi, dan penyeludupan.	5. Peningkatan tata kelola pemerintahan dan pelayanan publik 5. Peningkatan tata kelola pemerintahan dan pelayanan publik	Kerumahtanggaan Sekretariat Daerah		4.015.373.907,00	SEKRETARIAT DAERAH
	4.01.01.2.12.0001	Penyediaan Kebutuhan Rumah Tangga Kepala Daerah																		
			Jumlah Paket Kebutuhan Rumah Tangga Kepala Daerah yang Disediakan				12 Paket	12 Paket	0,00	0,00	0,00	0,00	Kota Blitar, Semua Kecamatan, Semua Kel/Desa	PENDAPATAN BAGI HASIL	Memperkuat reformasi politik, hukum dan birokrasi, serta memperkuat pencegahan dan pemberantasan korupsi, narkoba, judi, dan penyeludupan.	5. Peningkatan tata kelola pemerintahan dan pelayanan publik 5. Peningkatan tata kelola pemerintahan dan pelayanan publik			0,00	SEKRETARIAT DAERAH
	4.01.01.2.12.0001	Penyediaan Kebutuhan Rumah Tangga Kepala Daerah																		
			Jumlah Paket Kebutuhan Rumah Tangga Kepala Daerah yang Disediakan				12 Paket	12 Paket	2.366.504.840,00	2.361.971.411,00	2.766.976.910,00	400.472.070,00	Kota Blitar, Semua Kecamatan, Semua Kel/Desa	PENDAPATAN BAGI HASIL	Memperkuat reformasi politik, hukum dan birokrasi, serta memperkuat pencegahan dan pemberantasan korupsi, narkoba, judi, dan penyeludupan.	5. Peningkatan tata kelola pemerintahan dan pelayanan publik 5. Peningkatan tata kelola pemerintahan dan pelayanan publik			2.300.770.316,00	SEKRETARIAT DAERAH
	4.01.01.2.12.0002	Penyediaan Kebutuhan Rumah Tangga Wakil Kepala Daerah																		
			Jumlah Paket Kebutuhan Rumah Tangga Wakil Kepala Daerah yang Disediakan				12 Paket	12 Paket	1.367.385.240,00	1.345.521.240,00	1.439.613.340,00	72.228.100,00	Kota Blitar, Semua Kecamatan, Semua Kel/Desa	PENDAPATAN BAGI HASIL	Memperkuat reformasi politik, hukum dan birokrasi, serta memperkuat pencegahan dan pemberantasan korupsi, narkoba, judi, dan penyeludupan.	5. Peningkatan tata kelola pemerintahan dan pelayanan publik 5. Peningkatan tata kelola pemerintahan dan pelayanan publik			1.388.378.471,00	SEKRETARIAT DAERAH
	4.01.01.2.12.0003	Penyediaan Kebutuhan Rumah Tangga Sekretariat Daerah																		
			Jumlah Paket Kebutuhan Rumah Tangga Sekretariat Daerah yang Disediakan				12 Paket	12 Paket	295.895.800,00	245.402.500,00	245.402.500,00	-50.493.300,00	Kota Blitar, Semua Kecamatan, Semua Kel/Desa	PENDAPATAN BAGI HASIL	Memperkuat reformasi politik, hukum dan birokrasi, serta memperkuat pencegahan dan pemberantasan korupsi, narkoba, judi, dan penyeludupan.	5. Peningkatan tata kelola pemerintahan dan pelayanan publik 5. Peningkatan tata kelola pemerintahan dan pelayanan publik			326.225.120,00	SEKRETARIAT DAERAH
	4.01.01.2.14	Pelaksanaan Protokol dan Komunikasi Pimpinan	*Persentase Fasilitasi Keprotokolan dan Komunikasi Pimpinan sesuai dengan SOP*				80 %	80 %	1.322.265.205,00	222.264.500,00	292.264.000,00	-1.030.001.205,00			Memperkuat reformasi politik, hukum dan birokrasi, serta memperkuat pencegahan dan pemberantasan korupsi, narkoba, judi, dan penyeludupan.	5. Peningkatan tata kelola pemerintahan dan pelayanan publik 5. Peningkatan tata kelola pemerintahan dan pelayanan publik	Protokol dan Komunikasi Pimpinan		1.457.797.389,00	SEKRETARIAT DAERAH
	4.01.01.2.14.0001	Fasilitasi Keprotokolan																		
			Jumlah Laporan Hasil Fasilitasi Keprotokolan				33 Laporan	33 Laporan	1.252.250.605,00	152.249.900,00	165.362.100,00	-1.086.888.505,00	Kota Blitar, Semua Kecamatan, Semua Kel/Desa	PENDAPATAN BAGI HASIL	Memperkuat reformasi politik, hukum dan birokrasi, serta memperkuat pencegahan dan pemberantasan korupsi, narkoba, judi, dan penyeludupan.	5. Peningkatan tata kelola pemerintahan dan pelayanan publik 5. Peningkatan tata kelola pemerintahan dan pelayanan publik			1.380.606.292,00	SEKRETARIAT DAERAH
	4.01.01.2.14.0002	Fasilitasi Komunikasi Pimpinan																		
			Jumlah Laporan Hasil Fasilitasi Komunikasi Pimpinan				400 Laporan	400 Laporan	1.700.000,00	1.700.000,00	1.700.000,00	0,00	Kota Blitar, Semua Kecamatan, Semua Kel/Desa	PENDAPATAN BAGI HASIL	Memperkuat reformasi politik, hukum dan birokrasi, serta memperkuat pencegahan dan pemberantasan korupsi, narkoba, judi, dan penyeludupan.	5. Peningkatan tata kelola pemerintahan dan pelayanan publik 5. Peningkatan tata kelola pemerintahan dan pelayanan publik			1.874.250,00	SEKRETARIAT DAERAH
	4.01.01.2.14.0003	Pendokumentasian Tugas Pimpinan																		

NO	KODE	URUSAN / BIDANG URUSAN / PROGRAM / OUTCOME / KEGIATAN / SUB KEGIATAN	INDIKATOR PROGRAM / KEGIATAN / SUB KEGIATAN	TARGET AKHIR PERIODE RENSTRA PERANGKAT DAERAH	REALISASI CAPAIAN RENJA PERANGKAT DAERAH TAHUN 2024	PRAKIRAAN CAPAIAN TARGET RENJA PERANGKAT DAERAH	CAPAIAN KINERJA DAN KERANGKA PENDANAAN										KELOMPOK SASARAN	PRAKIRAAN MAJU RENCANA TAHUN 2027		PERANGKAT DAERAH PENANGGUNG JAWAB
							TARGET		PAGU INDIKATIF (Rp)			Bertambah/ Berkurang (10-12)	LOKASI	SUMBER DANA	PRIORITAS			TARGET	PAGU INDIKATIF (Rp)	
							SEBELUM	SESUDAH	RKPD 2026	APBD 2026	RKPD PERUBAHAN 2026				NASIONAL	DAERAH				
1	2	3	4	5	6	7	8	9	10	11	12	13	14	15	16	17	18	19	20	21
			Jumlah Laporan Pendokumentasian Tugas Pimpinan				3055 Laporan	3055 Laporan	68.314.600,00	68.314.600,00	125.201.900,00	56.887.300,00	Kota Blitar, Semua Kecamatan, Semua Kel/Desa	PENDAPATAN BAGI HASIL	Memperkuat reformasi politik, hukum dan birokrasi, serta memperkuat pencegahan dan pemberantasan korupsi, narkoba, judi, dan penyeludupan.	5. Peningkatan tata kelola pemerintahan dan pelayanan publik 5. Peningkatan tata kelola pemerintahan dan pelayanan publik			75.316.847,00	SEKRETARIAT DAERAH
		BAGIAN ORGANISASI							44.043.595.659,00	36.571.047.379,00	37.712.597.379,00	-6.330.998.280,00							47.630.497.713,52	
	4	UNSUR PENDUKUNG URUSAN							43.437.775.909,00	36.309.051.229,00	37.530.675.229,00	-5.907.100.680,00							46.986.503.613,52	
	4.01	SEKRETARIAT DAERAH							43.437.775.909,00	36.309.051.229,00	37.530.675.229,00	-5.907.100.680,00							46.986.503.613,52	
1,	4.01.01	PROGRAM PENUNJANG URUSAN PEMERINTAHAN DAERAH	Persentase fasilitasi layanan kedinasan sesuai standar / ketentuan yang berlaku				-	100 %	30.626.252.318,00	24.648.078.947,00	25.476.078.920,00	2.744.092.180,00							33.370.344.498,00	
	4.01.01.2.01	Perencanaan, Penganggaran, dan Evaluasi Kinerja Perangkat Daerah	*Persentase penyusunan dokumen perencanaan dan pelaporan yang tepat waktu dan sesuai standar*				100 %	100 %	24.673.600,00	24.673.600,00	24.622.000,00	-51.600,00			Memperkuat reformasi politik, hukum dan birokrasi, serta memperkuat pencegahan dan pemberantasan korupsi, narkoba, judi, dan penyeludupan.	5. Peningkatan tata kelola pemerintahan dan pelayanan publik 5. Peningkatan tata kelola pemerintahan dan pelayanan publik	Perangkat Daerah		31.938.155,00	SEKRETARIAT DAERAH
	4.01.01.2.01.0001	Penyusunan Dokumen Perencanaan Perangkat Daerah																		
			Jumlah Dokumen Perencanaan Perangkat Daerah				2 Dokumen	2 Dokumen	3.351.600,00	3.351.600,00	3.300.000,00	-51.600,00	Kota Blitar, Semua Kecamatan, Semua Kel/Desa	DANA BAGI HASIL (DBH)	Memperkuat reformasi politik, hukum dan birokrasi, serta memperkuat pencegahan dan pemberantasan korupsi, narkoba, judi, dan penyeludupan.	5. Peningkatan tata kelola pemerintahan dan pelayanan publik 5. Peningkatan tata kelola pemerintahan dan pelayanan publik			4.676.905,00	SEKRETARIAT DAERAH
	4.01.01.2.01.0007	Evaluasi Kinerja Perangkat Daerah																		
			Jumlah Laporan Evaluasi Kinerja Perangkat Daerah				18 Laporan	20 Laporan	3.347.000,00	3.347.000,00	3.347.000,00	0,00	Kota Blitar, Semua Kecamatan, Semua Kel/Desa	DANA BAGI HASIL (DBH)	Memperkuat reformasi politik, hukum dan birokrasi, serta memperkuat pencegahan dan pemberantasan korupsi, narkoba, judi, dan penyeludupan.	5. Peningkatan tata kelola pemerintahan dan pelayanan publik 5. Peningkatan tata kelola pemerintahan dan pelayanan publik			4.672.500,00	SEKRETARIAT DAERAH
	4.01.01.2.01.0010	Pelaksanaan Forum Perangkat Daerah Berdasarkan Bidang Urusan yang Diampu dalam Rangka Penyusunan Dokumen Perencanaan Perangkat Daerah																		
			Jumlah Berita Acara Hasil Forum Perangkat Daerah Berdasarkan Bidang Urusan yang Diampu dalam Rangka Penyusunan Dokumen Perencanaan Perangkat Daerah				1 Berita Acara	1 Berita Acara	2.750.000,00	2.750.000,00	2.750.000,00	0,00	Kota Blitar, Semua Kecamatan, Semua Kel/Desa	PENDAPATAN BAGI HASIL	Memperkuat reformasi politik, hukum dan birokrasi, serta memperkuat pencegahan dan pemberantasan korupsi, narkoba, judi, dan penyeludupan.	5. Peningkatan tata kelola pemerintahan dan pelayanan publik 5. Peningkatan tata kelola pemerintahan dan pelayanan publik			3.000.000,00	SEKRETARIAT DAERAH
	4.01.01.2.01.0011	Penyusunan Dokumen Perencanaan Urusan Selain Renstra PD dan Renja PD																		
			Jumlah Dokumen Perencanaan Urusan Selain Renstra PD dan Renja PD yang disusun				13 Dokumen	13 Dokumen	3.300.000,00	3.300.000,00	3.300.000,00	0,00	Kota Blitar, Semua Kecamatan, Semua Kel/Desa	DANA BAGI HASIL (DBH)	Memperkuat reformasi politik, hukum dan birokrasi, serta memperkuat pencegahan dan pemberantasan korupsi, narkoba, judi, dan penyeludupan.	5. Peningkatan tata kelola pemerintahan dan pelayanan publik 5. Peningkatan tata kelola pemerintahan dan pelayanan publik			6.063.750,00	SEKRETARIAT DAERAH
	4.01.01.2.01.0013	Sinkronisasi dan Harmonisasi Pusat dan Daerah dalam Rangka Mendukung Target Pembangunan Nasional melalui Koordinasi Teknis Pembangunan																		
			Jumlah Berita Acara Hasil Sinkronisasi dan Harmonisasi Pusat dan Daerah dalam Rangka Mendukung Target Pembangunan Nasional melalui Koordinasi Teknis Pembangunan				1 Berita Acara	1 Berita Acara	1.925.000,00	1.925.000,00	1.925.000,00	0,00	Kota Blitar, Semua Kecamatan, Semua Kel/Desa	PENDAPATAN BAGI HASIL	Memperkuat reformasi politik, hukum dan birokrasi, serta memperkuat pencegahan dan pemberantasan korupsi, narkoba, judi, dan penyeludupan.	5. Peningkatan tata kelola pemerintahan dan pelayanan publik 5. Peningkatan tata kelola pemerintahan dan pelayanan publik			2.500.000,00	SEKRETARIAT DAERAH
	4.01.01.2.05	Administrasi Kepegawaian Perangkat Daerah	*Persentase pelayanan administrasi kepegawaian perangkat daerah yang sesuai standar*				100 %	100 %	114.260.850,00	99.208.650,00	99.208.650,00	-15.052.200,00			Memperkuat reformasi politik, hukum dan birokrasi, serta memperkuat pencegahan dan pemberantasan korupsi, narkoba, judi, dan penyeludupan.	5. Peningkatan tata kelola pemerintahan dan pelayanan publik 5. Peningkatan tata kelola pemerintahan dan pelayanan publik	ASN di Lingkungan Sekretariat Daerah Kota Blitar		120.073.380,00	SEKRETARIAT DAERAH
	4.01.01.2.05.0002	Pengadaan Pakaian Dinas beserta Atribut Kelengkapannya																		
			Jumlah Paket Pakaian Dinas beserta Atribut Kelengkapan				6 Paket	4 Paket	31.202.200,00	19.176.000,00	19.176.000,00	-12.026.200,00	Kota Blitar, Semua Kecamatan, Semua Kel/Desa	DANA BAGI HASIL (DBH)	Memperkuat reformasi politik, hukum dan birokrasi, serta memperkuat pencegahan dan pemberantasan korupsi, narkoba, judi, dan penyeludupan.	5. Peningkatan tata kelola pemerintahan dan pelayanan publik 5. Peningkatan tata kelola pemerintahan dan pelayanan publik			32.898.600,00	SEKRETARIAT DAERAH
	4.01.01.2.05.0010	Sosialisasi Peraturan Perundang-Undangan																		
			Jumlah Orang yang Mengikuti Sosialisasi Peraturan Perundang-Undangan				106 Orang	110 Orang	83.058.650,00	80.032.650,00	80.032.650,00	-3.026.000,00	Kota Blitar, Semua Kecamatan, Semua Kel/Desa	DANA BAGI HASIL (DBH)	Memperkuat reformasi politik, hukum dan birokrasi, serta memperkuat pencegahan dan pemberantasan korupsi, narkoba, judi, dan penyeludupan.	5. Peningkatan tata kelola pemerintahan dan pelayanan publik 5. Peningkatan tata kelola pemerintahan dan pelayanan publik			87.174.780,00	SEKRETARIAT DAERAH

NO	KODE	URUSAN / BIDANG URUSAN / PROGRAM / OUTCOME / KEGIATAN / SUB KEGIATAN	INDIKATOR PROGRAM / KEGIATAN / SUB KEGIATAN	TARGET AKHIR PERIODE RENSTRA PERANGKAT DAERAH	REALISASI CAPAIAN RENJA PERANGKAT DAERAH TAHUN 2024	PRAKIRAAN CAPAIAN TARGET RENJA PERANGKAT DAERAH	CAPAIAN KINERJA DAN KERANGKA PENDANAAN										KELOMPOK SASARAN	PRAKIRAAN MAJU RENCANA TAHUN 2027		PERANGKAT DAERAH PENANGGUNG JAWAB
							TARGET		PAGU INDIKATIF (Rp)			Bertambah/ Berkurang (10-12)	LOKASI	SUMBER DANA	PRIORITAS			TARGET	PAGU INDIKATIF (Rp)	
							SEBELUM	SESUDAH	RKPD 2026	APBD 2026	RKPD PERUBAHAN 2026				NASIONAL	DAERAH				
1	2	3	4	5	6	7	8	9	10	11	12	13	14	15	16	17	18	19	20	21
	4.01.01.2.13	Penataan Organisasi	*Persentase PD dengan nilai evaluasi kelembagaan minimal tinggi* *Persentase Perangkat Daerah yang dilakukan pembinaan* *Pelayanan Publik Rata-rata Nilai SAKIP PD Komponen pelaporan*				100 % 14.5 Nilai 90 %	100 % 14.5 Nilai 90 %	773.669.715,00	604.524.832,00	604.576.405,00	-169.093.310,00			Memperkuat reformasi politik, hukum dan birokrasi, serta memperkuat pencegahan dan pemberantasan korupsi, narkoba, judi, dan penyeludupan.	5. Peningkatan tata kelola pemerintahan dan pelayanan publik 5. Peningkatan tata kelola pemerintahan dan pelayanan publik	OPD di lingkungan Pemerintah Kota Blitar		812.247.523,00	SEKRETARIAT DAERAH
	4.01.01.2.13.0001	Pengelolaan Kelembagaan dan Analisis Jabatan																		
			Jumlah Dokumen Pengelolaan Kelembagaan dan Analisis Jabatan				6 Dokumen	6 Dokumen	240.543.600,00	169.374.462,00	169.373.983,00	-71.169.617,00	Kota Blitar, Semua Kecamatan, Semua Kel/Desa	PENDAPATAN BAGI HASIL	Memperkuat reformasi politik, hukum dan birokrasi, serta memperkuat pencegahan dan pemberantasan korupsi, narkoba, judi, dan penyeludupan.	5. Peningkatan tata kelola pemerintahan dan pelayanan publik 5. Peningkatan tata kelola pemerintahan dan pelayanan publik			252.489.930,00	SEKRETARIAT DAERAH
	4.01.01.2.13.0002	Fasilitasi Pelayanan Publik dan Tata Laksana																		
			Jumlah Laporan Hasil Fasilitasi Pelayanan Publik dan Tata Laksana				7 Laporan	7 Laporan	250.336.192,00	221.382.300,00	221.382.300,00	-28.953.892,00	Kota Blitar, Semua Kecamatan, Semua Kel/Desa	PENDAPATAN BAGI HASIL	Memperkuat reformasi politik, hukum dan birokrasi, serta memperkuat pencegahan dan pemberantasan korupsi, narkoba, judi, dan penyeludupan.	5. Peningkatan tata kelola pemerintahan dan pelayanan publik 5. Peningkatan tata kelola pemerintahan dan pelayanan publik			262.827.883,00	SEKRETARIAT DAERAH
	4.01.01.2.13.0003	Peningkatan Kinerja dan Reformasi Birokrasi																		
			Jumlah Dokumen Peningkatan Kinerja dan Reformasi Birokrasi				8 Dokumen	7 Dokumen	250.927.423,00	181.905.570,00	184.265.122,00	-66.662.301,00	Kota Blitar, Semua Kecamatan, Semua Kel/Desa	PENDAPATAN BAGI HASIL	Memperkuat reformasi politik, hukum dan birokrasi, serta memperkuat pencegahan dan pemberantasan korupsi, narkoba, judi, dan penyeludupan.	5. Peningkatan tata kelola pemerintahan dan pelayanan publik 5. Peningkatan tata kelola pemerintahan dan pelayanan publik			263.473.560,00	SEKRETARIAT DAERAH
	4.01.01.2.13.0004	Monitoring, Evaluasi dan Pengendalian Kualitas Pelayanan Publik dan Tata Laksana																		
			Jumlah Dokumen Monitoring, Evaluasi dan Pengendalian Kualitas Pelayanan Publik dan Tata Laksana				3 Dokumen	3 Dokumen	18.555.000,00	18.555.000,00	18.555.000,00	0,00	Kota Blitar, Semua Kecamatan, Semua Kel/Desa	PENDAPATAN BAGI HASIL	Memperkuat reformasi politik, hukum dan birokrasi, serta memperkuat pencegahan dan pemberantasan korupsi, narkoba, judi, dan penyeludupan.	5. Peningkatan tata kelola pemerintahan dan pelayanan publik 5. Peningkatan tata kelola pemerintahan dan pelayanan publik			19.482.750,00	SEKRETARIAT DAERAH
	4.01.01.2.13.0005	Koordinasi dan Penyusunan Laporan Kinerja Pemerintah Daerah																		
			Jumlah Dokumen Koordinasi dan Penyusunan Laporan Kinerja Pemerintah Daerah				4 Dokumen	4 Dokumen	13.307.500,00	13.307.500,00	11.000.000,00	-2.307.500,00	Kota Blitar, Semua Kecamatan, Semua Kel/Desa	PENDAPATAN BAGI HASIL	Memperkuat reformasi politik, hukum dan birokrasi, serta memperkuat pencegahan dan pemberantasan korupsi, narkoba, judi, dan penyeludupan.	5. Peningkatan tata kelola pemerintahan dan pelayanan publik 5. Peningkatan tata kelola pemerintahan dan pelayanan publik			13.973.400,00	SEKRETARIAT DAERAH
		BAGIAN LAYANAN PENGADAAN BARANG/JASA							44.043.595.659,00	36.571.047.379,00	37.712.597.379,00	-6.330.998.280,00							47.630.497.713,52	
	4	UNSUR PENDUKUNG URUSAN							43.437.775.909,00	36.309.051.229,00	37.530.675.229,00	-5.907.100.680,00							46.986.503.613,52	
	4.01	SEKRETARIAT DAERAH							43.437.775.909,00	36.309.051.229,00	37.530.675.229,00	-5.907.100.680,00							46.986.503.613,52	
1,	4.01.03	PROGRAM PEREKONOMIAN DAN PEMBANGUNAN	Efektivitas Kebijakan Administrasi Pembangunan				-	100 %	1.265.728.714,00	1.059.732.724,00	1.069.732.724,00	257.851.055,52							1.523.579.769,52	
	4.01.03.2.02	Pelaksanaan Administrasi Pembangunan	*Persentase Program Pembangunan yang dimonitoring sesuai dengan ketentuan*				100 %	100 %	182.852.400,00	166.352.400,00	117.875.621,00	-64.976.779,00			Memperkuat reformasi politik, hukum dan birokrasi, serta memperkuat pencegahan dan pemberantasan korupsi, narkoba, judi, dan penyeludupan.	5. Peningkatan tata kelola pemerintahan dan pelayanan publik 5. Peningkatan tata kelola pemerintahan dan pelayanan publik	Program dan Kebijakan Pembangunan Daerah		188.337.972,00	SEKRETARIAT DAERAH
	4.01.03.2.02.0001	Fasilitasi Penyusunan Program Pembangunan																		
			Jumlah Dokumen Hasil Fasilitasi Penyusunan Program Pembangunan Daerah				6 Dokumen	6 Dokumen	54.668.000,00	54.668.000,00	54.668.000,00	0,00	Kota Blitar, Semua Kecamatan, Semua Kel/Desa	PENDAPATAN BAGI HASIL	Memperkuat reformasi politik, hukum dan birokrasi, serta memperkuat pencegahan dan pemberantasan korupsi, narkoba, judi, dan penyeludupan.	5. Peningkatan tata kelola pemerintahan dan pelayanan publik 5. Peningkatan tata kelola pemerintahan dan pelayanan publik			56.308.040,00	SEKRETARIAT DAERAH
	4.01.03.2.02.0002	Pengendalian dan Evaluasi Program Pembangunan																		
			Jumlah Laporan Hasil Pengendalian dan Evaluasi Program Pembangunan				16 Laporan	16 Laporan	128.184.400,00	111.684.400,00	63.207.621,00	-64.976.779,00	Kota Blitar, Semua Kecamatan, Semua Kel/Desa	PENDAPATAN BAGI HASIL	Memperkuat reformasi politik, hukum dan birokrasi, serta memperkuat pencegahan dan pemberantasan korupsi, narkoba, judi, dan penyeludupan.	5. Peningkatan tata kelola pemerintahan dan pelayanan publik 5. Peningkatan tata kelola pemerintahan dan pelayanan publik			132.029.932,00	SEKRETARIAT DAERAH
	4.01.03.2.03	Pengelolaan Pengadaan Barang dan Jasa	*Pemenuhan jumlah JF PPBJ berdasarkan rekom LKPP* *Persentase PBJ yang Diselesaikan dan Dicatat Melalui Sistem* *Persentase SDM PBJ yang ditingkatkan Kualitasnya*				100 % 60 orang 85 %	100 % 73 % 85 %	570.726.684,00	616.930.777,00	665.407.556,00	94.680.872,00			Memperkuat reformasi politik, hukum dan birokrasi, serta memperkuat pencegahan dan pemberantasan korupsi, narkoba, judi, dan penyeludupan.	5. Peningkatan tata kelola pemerintahan dan pelayanan publik 5. Peningkatan tata kelola pemerintahan dan pelayanan publik	Pengadaan Barang dan Jasa Perangkat Daerah		587.848.484,52	SEKRETARIAT DAERAH
	4.01.03.2.03.0001	Pengelolaan Pengadaan Barang dan Jasa																		

NO	KODE	URUSAN / BIDANG URUSAN / PROGRAM / OUTCOME / KEGIATAN / SUB KEGIATAN	INDIKATOR PROGRAM / KEGIATAN / SUB KEGIATAN	TARGET AKHIR PERIODE RENSTRA PERANGKAT DAERAH	REALISASI CAPAIAN RENJA PERANGKAT DAERAH TAHUN 2024	PRAKIRAAN CAPAIAN TARGET RENJA PERANGKAT DAERAH	CAPAIAN KINERJA DAN KERANGKA PENDANAAN										KELOMPOK SASARAN	PRAKIRAAN MAJU RENCANA TAHUN 2027		PERANGKAT DAERAH PENANGGUNG JAWAB
							TARGET		PAGU INDIKATIF (Rp)			Bertambah/ Berkurang (10-12)	LOKASI	SUMBER DANA	PRIORITAS			TARGET	PAGU INDIKATIF (Rp)	
							SEBELUM	SESUDAH	RKPD 2026	APBD 2026	RKPD PERUBAHAN 2026				NASIONAL	DAERAH				
1	2	3	4	5	6	7	8	9	10	11	12	13	14	15	16	17	18	19	20	21
			Jumlah Dokumen Hasil Pengelolaan Pengadaan Barang dan Jasa				80 Dokumen	18 Dokumen	253.765.100,00	248.943.600,00	201.343.600,00	-52.421.500,00	Kota Blitar, Semua Kecamatan, Semua Kel/Desa	PENDAPATAN BAGI HASIL	Memperkuat reformasi politik, hukum dan birokrasi, serta memperkuat pencegahan dan pemberantasan korupsi, narkoba, judi, dan penyeludupan.	5. Peningkatan tata kelola pemerintahan dan pelayanan publik 5. Peningkatan tata kelola pemerintahan dan pelayanan publik			261.378.053,00	SEKRETARIAT DAERAH
	4.01.03.2.03.0002	Pengelolaan Layanan Pengadaan Secara Elektronik																		
			Jumlah Dokumen Hasil Layanan Pengadaan Secara Elektronik				2 Dokumen	2 Dokumen	150.297.584,00	201.323.177,00	348.639.377,00	198.341.793,00	Kota Blitar, Semua Kecamatan, Semua Kel/Desa	PENDAPATAN BAGI HASIL	Memperkuat reformasi politik, hukum dan birokrasi, serta memperkuat pencegahan dan pemberantasan korupsi, narkoba, judi, dan penyeludupan.	5. Peningkatan tata kelola pemerintahan dan pelayanan publik 5. Peningkatan tata kelola pemerintahan dan pelayanan publik			154.806.511,52	SEKRETARIAT DAERAH
	4.01.03.2.03.0003	Pembinaan dan Advokasi Pengadaan Barang dan Jasa																		
			Jumlah Orang yang Mengikuti Pembinaan dan Advokasi Pengadaan Barang dan Jasa				300 Orang	300 Orang	166.664.000,00	166.664.000,00	115.424.579,00	-51.239.421,00	Kota Blitar, Semua Kecamatan, Semua Kel/Desa	PENDAPATAN BAGI HASIL	Memperkuat reformasi politik, hukum dan birokrasi, serta memperkuat pencegahan dan pemberantasan korupsi, narkoba, judi, dan penyeludupan.	5. Peningkatan tata kelola pemerintahan dan pelayanan publik 5. Peningkatan tata kelola pemerintahan dan pelayanan publik			171.663.920,00	SEKRETARIAT DAERAH
		SEKRETARIAT DPRD							36.991.260.038,00	31.680.336.324,00	31.410.336.324,00	-5.580.923.714,00							29.792.318.161,00	
	4	UNSUR PENDUKUNG URUSAN							36.991.260.038,00	31.680.336.324,00	31.410.336.324,00	-5.580.923.714,00							29.792.318.161,00	
	4.02	SEKRETARIAT DPRD							36.991.260.038,00	31.680.336.324,00	31.410.336.324,00	-5.580.923.714,00							29.792.318.161,00	
1,	4.02.01	PROGRAM PENUNJANG URUSAN PEMERINTAHAN DAERAH	Persentase fasilitasi layanan kedinasan sesuai standar / ketentuan yang berlaku				100 %	100 %	20.619.480.209,00	19.275.831.649,00	19.077.279.424,00	-1.296.704.459,00							19.322.775.750,00	
		[Meningkatnya fasilitasi layanan kedinasan Perangkat Daerah]	Persentase fasilitasi layanan kedinasan sesuai standar / ketentuan yang berlaku	100	100	100	-	-	20.619.480.209,00	19.275.831.649,00	19.077.279.424,00	-	-	-	-	-	-	100	19.322.775.750,00	-
	4.02.01.2.01	Perencanaan, Penganggaran, dan Evaluasi Kinerja Perangkat Daerah	*Persentase penyusunan dokumen perencanaan dan pelaporan yang tepat waktu dan sesuai standar*				100 %	100 %	28.667.325,00	8.387.325,00	8.387.325,00	-20.280.000,00			Memperkuat reformasi politik, hukum dan birokrasi, serta memperkuat pencegahan dan pemberantasan korupsi, narkoba, judi, dan penyeludupan.	5. Peningkatan tata kelola pemerintahan dan pelayanan publik 5. Peningkatan tata kelola pemerintahan dan pelayanan publik	ASN Setwan		20.665.000,00	SEKRETARIAT DPRD
	4.02.01.2.01.0001	Penyusunan Dokumen Perencanaan Perangkat Daerah																		
			Jumlah Dokumen Perencanaan Perangkat Daerah				2 Dokumen	2 Dokumen	6.196.500,00	1.396.500,00	1.396.500,00	-4.800.000,00	Kota Blitar, Semua Kecamatan, Semua Kel/Desa	DANA ALOKASI UMUM (DAU)	Memperkuat reformasi politik, hukum dan birokrasi, serta memperkuat pencegahan dan pemberantasan korupsi, narkoba, judi, dan penyeludupan.	5. Peningkatan tata kelola pemerintahan dan pelayanan publik 5. Peningkatan tata kelola pemerintahan dan pelayanan publik			6.302.800,00	SEKRETARIAT DPRD
	4.02.01.2.01.0007	Evaluasi Kinerja Perangkat Daerah																		
			Jumlah Laporan Evaluasi Kinerja Perangkat Daerah				17 Laporan	17 Laporan	4.997.400,00	1.757.400,00	1.757.400,00	-3.240.000,00	Kota Blitar, Semua Kecamatan, Semua Kel/Desa	DANA ALOKASI UMUM (DAU)	Memperkuat reformasi politik, hukum dan birokrasi, serta memperkuat pencegahan dan pemberantasan korupsi, narkoba, judi, dan penyeludupan.	5. Peningkatan tata kelola pemerintahan dan pelayanan publik 5. Peningkatan tata kelola pemerintahan dan pelayanan publik			5.500.000,00	SEKRETARIAT DPRD
	4.02.01.2.01.0009	Pelaksanaan Pengumpulan Data Statistik Sektoral Daerah																		
			Jumlah Data Statistik Sektoral Daerah yang Telah Dikumpulkan dan Diperiksa Lingkup Perangkat Daerah				1 Data	1 Data	4.830.000,00	870.000,00	870.000,00	-3.960.000,00	Kota Blitar, Semua Kecamatan, Semua Kel/Desa	DANA ALOKASI UMUM (DAU)	Memperkuat reformasi politik, hukum dan birokrasi, serta memperkuat pencegahan dan pemberantasan korupsi, narkoba, judi, dan penyeludupan.	5. Peningkatan tata kelola pemerintahan dan pelayanan publik 5. Peningkatan tata kelola pemerintahan dan pelayanan publik			0,00	SEKRETARIAT DPRD
	4.02.01.2.01.0010	Pelaksanaan Forum Perangkat Daerah Berdasarkan Bidang Urusan yang Diampu dalam Rangka Penyusunan Dokumen Perencanaan Perangkat Daerah																		
			Jumlah Berita Acara Hasil Forum Perangkat Daerah Berdasarkan Bidang Urusan yang Diampu dalam Rangka Penyusunan Dokumen Perencanaan Perangkat Daerah				1 Berita Acara	1 Berita Acara	4.999.200,00	1.519.200,00	1.519.200,00	-3.480.000,00	Kota Blitar, Semua Kecamatan, Semua Kel/Desa	DANA ALOKASI UMUM (DAU)	Memperkuat reformasi politik, hukum dan birokrasi, serta memperkuat pencegahan dan pemberantasan korupsi, narkoba, judi, dan penyeludupan.	5. Peningkatan tata kelola pemerintahan dan pelayanan publik 5. Peningkatan tata kelola pemerintahan dan pelayanan publik			5.500.000,00	SEKRETARIAT DPRD
	4.02.01.2.01.0011	Penyusunan Dokumen Perencanaan Urusan Selain Renstra PD dan Renja PD																		
			Jumlah Dokumen Perencanaan Urusan Selain Renstra PD dan Renja PD yang disusun				13 Dokumen	13 Dokumen	2.844.225,00	1.404.225,00	1.404.225,00	-1.440.000,00	Kota Blitar, Semua Kecamatan, Semua Kel/Desa	DANA ALOKASI UMUM (DAU)	Memperkuat reformasi politik, hukum dan birokrasi, serta memperkuat pencegahan dan pemberantasan korupsi, narkoba, judi, dan penyeludupan.	5. Peningkatan tata kelola pemerintahan dan pelayanan publik 5. Peningkatan tata kelola pemerintahan dan pelayanan publik			3.362.200,00	SEKRETARIAT DPRD
	4.02.01.2.01.0013	Sinkronisasi dan Harmonisasi Pusat dan Daerah dalam Rangka Mendukung Target Pembangunan Nasional melalui Koordinasi Teknis Pembangunan																		

NO	KODE	URUSAN / BIDANG URUSAN / PROGRAM / OUTCOME / KEGIATAN / SUB KEGIATAN	INDIKATOR PROGRAM / KEGIATAN / SUB KEGIATAN	TARGET AKHIR PERIODE RENSTRA PERANGKAT DAERAH	REALISASI CAPAIAN RENJA PERANGKAT DAERAH TAHUN 2024	PRAKIRAAN CAPAIAN TARGET RENJA PERANGKAT DAERAH	CAPAIAN KINERJA DAN KERANGKA PENDANAAN										KELOMPOK SASARAN	PRAKIRAAN MAJU RENCANA TAHUN 2027		PERANGKAT DAERAH PENANGGUNG JAWAB
							TARGET		PAGU INDIKATIF (Rp)			Bertambah/ Berkurang (10-12)	LOKASI	SUMBER DANA	PRIORITAS			TARGET	PAGU INDIKATIF (Rp)	
							SEBELUM	SESUDAH	RKPD 2026	APBD 2026	RKPD PERUBAHAN 2026				NASIONAL	DAERAH				
1	2	3	4	5	6	7	8	9	10	11	12	13	14	15	16	17	18	19	20	21
			Jumlah Berita Acara Hasil Sinkronisasi dan Harmonisasi Pusat dan Daerah dalam Rangka Mendukung Target Pembangunan Nasional melalui Koordinasi Teknis Pembangunan				1 Berita Acara	1 Berita Acara	4.800.000,00	1.440.000,00	1.440.000,00	-3.360.000,00	Kota Blitar, Semua Kecamatan, Semua Kel/Desa	DANA ALOKASI UMUM (DAU)	Memperkuat reformasi politik, hukum dan birokrasi, serta memperkuat pencegahan dan pemberantasan korupsi, narkoba, judi, dan penyeludupan.	5. Peningkatan tata kelola pemerintahan dan pelayanan publik 5. Peningkatan tata kelola pemerintahan dan pelayanan publik			0,00	SEKRETARIAT DPRD
	4.02.01.2.02	Administrasi Keuangan Perangkat Daerah	*Persentase pelayanan administrasi keuangan perangkat daerah sesuai standar*				100 %	100 %	3.399.079.061,00	3.167.374.567,00	3.167.374.567,00	-231.704.494,00			Memperkuat reformasi politik, hukum dan birokrasi, serta memperkuat pencegahan dan pemberantasan korupsi, narkoba, judi, dan penyeludupan.	5. Peningkatan tata kelola pemerintahan dan pelayanan publik 5. Peningkatan tata kelola pemerintahan dan pelayanan publik	ASN Setwan		3.413.629.650,00	SEKRETARIAT DPRD
	4.02.01.2.02.0001	Penyediaan Gaji dan Tunjangan ASN																		
			Jumlah Orang yang Menerima Gaji dan Tunjangan ASN				25 Orang/bulan	300 Orang/bulan	3.393.804.061,00	3.166.699.567,00	3.166.699.567,00	-227.104.494,00	Kota Blitar, Semua Kecamatan, Semua Kel/Desa	DANA ALOKASI UMUM (DAU)	Memperkuat reformasi politik, hukum dan birokrasi, serta memperkuat pencegahan dan pemberantasan korupsi, narkoba, judi, dan penyeludupan.	5. Peningkatan tata kelola pemerintahan dan pelayanan publik 5. Peningkatan tata kelola pemerintahan dan pelayanan publik			3.407.629.650,00	SEKRETARIAT DPRD
	4.02.01.2.02.0007	Koordinasi dan Penyusunan Laporan Keuangan Bulanan/ Triwulanan/ Semesteran SKPD																		
			Jumlah Laporan Keuangan Bulanan/ Triwulanan/ Semesteran SKPD dan Laporan Koordinasi Penyusunan Laporan Keuangan Bulanan/Triwulanan/Semesteran SKPD				12 Laporan	12 Laporan	5.275.000,00	675.000,00	675.000,00	-4.600.000,00	Kota Blitar, Semua Kecamatan, Semua Kel/Desa	DANA ALOKASI UMUM (DAU)	Memperkuat reformasi politik, hukum dan birokrasi, serta memperkuat pencegahan dan pemberantasan korupsi, narkoba, judi, dan penyeludupan.	5. Peningkatan tata kelola pemerintahan dan pelayanan publik 5. Peningkatan tata kelola pemerintahan dan pelayanan publik			6.000.000,00	SEKRETARIAT DPRD
	4.02.01.2.03	Administrasi Barang Milik Daerah pada Perangkat Daerah	*Persentase pelayanan administrasi Barang Milik Daerah Perangkat Daerah sesuai standar*				100 %	100 %	4.920.000,00	2.400.000,00	1.125.000,00	-3.795.000,00			Memperkuat reformasi politik, hukum dan birokrasi, serta memperkuat pencegahan dan pemberantasan korupsi, narkoba, judi, dan penyeludupan.	5. Peningkatan tata kelola pemerintahan dan pelayanan publik 5. Peningkatan tata kelola pemerintahan dan pelayanan publik	ASN Setwan		0,00	SEKRETARIAT DPRD
	4.02.01.2.03.0006	Penatausahaan Barang Milik Daerah pada SKPD																		
			Jumlah Laporan Penatausahaan Barang Milik Daerah pada SKPD				10 Laporan	10 Laporan	4.920.000,00	2.400.000,00	1.125.000,00	-3.795.000,00	Kota Blitar, Semua Kecamatan, Semua Kel/Desa	DANA ALOKASI UMUM (DAU)	Memperkuat reformasi politik, hukum dan birokrasi, serta memperkuat pencegahan dan pemberantasan korupsi, narkoba, judi, dan penyeludupan.	5. Peningkatan tata kelola pemerintahan dan pelayanan publik 5. Peningkatan tata kelola pemerintahan dan pelayanan publik			0,00	SEKRETARIAT DPRD
	4.02.01.2.05	Administrasi Kepegawaian Perangkat Daerah	*Persentase pelayanan administrasi kepegawaian perangkat daerah yang sesuai standar*				100 %	100 %	267.805.800,00	185.091.800,00	185.091.800,00	-82.714.000,00			Memperkuat reformasi politik, hukum dan birokrasi, serta memperkuat pencegahan dan pemberantasan korupsi, narkoba, judi, dan penyeludupan.	5. Peningkatan tata kelola pemerintahan dan pelayanan publik 5. Peningkatan tata kelola pemerintahan dan pelayanan publik	ASN Setwan		219.521.200,00	SEKRETARIAT DPRD
	4.02.01.2.05.0002	Pengadaan Pakaian Dinas beserta Atribut Kelengkapannya																		
			Jumlah Paket Pakaian Dinas beserta Atribut Kelengkapan				3 Paket	1 Paket	59.125.000,00	18.205.000,00	18.205.000,00	-40.920.000,00	Kota Blitar, Semua Kecamatan, Semua Kel/Desa	DANA ALOKASI UMUM (DAU)	Memperkuat reformasi politik, hukum dan birokrasi, serta memperkuat pencegahan dan pemberantasan korupsi, narkoba, judi, dan penyeludupan.	5. Peningkatan tata kelola pemerintahan dan pelayanan publik 5. Peningkatan tata kelola pemerintahan dan pelayanan publik			58.363.200,00	SEKRETARIAT DPRD
	4.02.01.2.05.0010	Sosialisasi Peraturan Perundang-Undangan																		
			Jumlah Orang yang Mengikuti Sosialisasi Peraturan Perundang-Undangan				25 Orang	25 Orang	208.680.800,00	166.886.800,00	166.886.800,00	-41.794.000,00	Kota Blitar, Semua Kecamatan, Semua Kel/Desa	DANA ALOKASI UMUM (DAU)	Memperkuat reformasi politik, hukum dan birokrasi, serta memperkuat pencegahan dan pemberantasan korupsi, narkoba, judi, dan penyeludupan.	5. Peningkatan tata kelola pemerintahan dan pelayanan publik 5. Peningkatan tata kelola pemerintahan dan pelayanan publik			161.158.000,00	SEKRETARIAT DPRD
	4.02.01.2.06	Administrasi Umum Perangkat Daerah	*Persentase ketersediaan administrasi umum perangkat daerah sesuai standar*				100 %	100 %	843.978.400,00	632.191.800,00	638.767.800,00	-205.210.600,00			Memperkuat reformasi politik, hukum dan birokrasi, serta memperkuat pencegahan dan pemberantasan korupsi, narkoba, judi, dan penyeludupan.	5. Peningkatan tata kelola pemerintahan dan pelayanan publik 5. Peningkatan tata kelola pemerintahan dan pelayanan publik	ASN Setwan		739.668.700,00	SEKRETARIAT DPRD
	4.02.01.2.06.0001	Penyediaan Komponen Instalasi Listrik/Penerangan Bangunan Kantor																		
			Jumlah Paket Komponen Instalasi Listrik/Penerangan Bangunan Kantor yang Disediakan				1 Paket	1 Paket	51.048.500,00	39.754.300,00	39.754.300,00	-11.294.200,00	Kota Blitar, Semua Kecamatan, Semua Kel/Desa	DANA ALOKASI UMUM (DAU)	Memperkuat reformasi politik, hukum dan birokrasi, serta memperkuat pencegahan dan pemberantasan korupsi, narkoba, judi, dan penyeludupan.	5. Peningkatan tata kelola pemerintahan dan pelayanan publik 5. Peningkatan tata kelola pemerintahan dan pelayanan publik			56.034.000,00	SEKRETARIAT DPRD
	4.02.01.2.06.0002	Penyediaan Peralatan dan Perlengkapan Kantor																		

NO	KODE	URUSAN / BIDANG URUSAN / PROGRAM / OUTCOME / KEGIATAN / SUB KEGIATAN	INDIKATOR PROGRAM / KEGIATAN / SUB KEGIATAN	TARGET AKHIR PERIODE RENSTRA PERANGKAT DAERAH	REALISASI CAPAIAN RENJA PERANGKAT DAERAH TAHUN 2024	PRAKIRAAN CAPAIAN TARGET RENJA PERANGKAT DAERAH	CAPAIAN KINERJA DAN KERANGKA PENDANAAN										KELOMPOK SASARAN	PRAKIRAAN MAJU RENCANA TAHUN 2027		PERANGKAT DAERAH PENANGGUNG JAWAB
							TARGET		PAGU INDIKATIF (Rp)			Bertambah/ Berkurang (10-12)	LOKASI	SUMBER DANA	PRIORITAS			TARGET	PAGU INDIKATIF (Rp)	
							SEBELUM	SESUDAH	RKPD 2026	APBD 2026	RKPD PERUBAHAN 2026				NASIONAL	DAERAH				
1	2	3	4	5	6	7	8	9	10	11	12	13	14	15	16	17	18	19	20	21
			Jumlah Paket Peralatan dan Perlengkapan Kantor yang Disediakan				4 Paket	4 Paket	95.896.900,00	113.663.900,00	113.663.900,00	17.767.000,00	Kota Blitar, Semua Kecamatan, Semua Kel/Desa	DANA ALOKASI UMUM (DAU)	Memperkuat reformasi politik, hukum dan birokrasi, serta memperkuat pencegahan dan pemberantasan korupsi, narkoba, judi, dan penyeludupan.	5. Peningkatan tata kelola pemerintahan dan pelayanan publik 5. Peningkatan tata kelola pemerintahan dan pelayanan publik			101.601.400,00	SEKRETARIAT DPRD
	4.02.01.2.06.0003	Penyediaan Peralatan Rumah Tangga																		
			Jumlah Paket Peralatan Rumah Tangga yang Disediakan				5 Paket	6 Paket	46.105.400,00	38.277.600,00	44.853.600,00	-1.251.800,00	Kota Blitar, Semua Kecamatan, Semua Kel/Desa	DANA ALOKASI UMUM (DAU)	Memperkuat reformasi politik, hukum dan birokrasi, serta memperkuat pencegahan dan pemberantasan korupsi, narkoba, judi, dan penyeludupan.	5. Peningkatan tata kelola pemerintahan dan pelayanan publik 5. Peningkatan tata kelola pemerintahan dan pelayanan publik			49.629.800,00	SEKRETARIAT DPRD
	4.02.01.2.06.0004	Penyediaan Bahan Logistik Kantor																		
			Jumlah Paket Bahan Logistik Kantor yang Disediakan				1 Paket	1 Paket	51.520.000,00	15.220.000,00	15.220.000,00	-36.300.000,00	Kota Blitar, Semua Kecamatan, Semua Kel/Desa	DANA ALOKASI UMUM (DAU)	Memperkuat reformasi politik, hukum dan birokrasi, serta memperkuat pencegahan dan pemberantasan korupsi, narkoba, judi, dan penyeludupan.	5. Peningkatan tata kelola pemerintahan dan pelayanan publik 5. Peningkatan tata kelola pemerintahan dan pelayanan publik			54.022.500,00	SEKRETARIAT DPRD
	4.02.01.2.06.0005	Penyediaan Barang Cetakan dan Penggandaan																		
			Jumlah Paket Barang Cetakan dan Penggandaan yang Disediakan				1 Paket	1 Paket	36.219.000,00	27.555.000,00	27.555.000,00	-8.664.000,00	Kota Blitar, Semua Kecamatan, Semua Kel/Desa	DANA ALOKASI UMUM (DAU)	Memperkuat reformasi politik, hukum dan birokrasi, serta memperkuat pencegahan dan pemberantasan korupsi, narkoba, judi, dan penyeludupan.	5. Peningkatan tata kelola pemerintahan dan pelayanan publik 5. Peningkatan tata kelola pemerintahan dan pelayanan publik			38.081.400,00	SEKRETARIAT DPRD
	4.02.01.2.06.0006	Penyediaan Bahan Bacaan dan Peraturan Perundang-undangan																		
			Jumlah Dokumen Bahan Bacaan dan Peraturan Perundang-Undangan yang Disediakan				48 Dokumen	24 Dokumen	21.954.000,00	16.086.000,00	16.086.000,00	-5.868.000,00	Kota Blitar, Semua Kecamatan, Semua Kel/Desa	DANA ALOKASI UMUM (DAU)	Memperkuat reformasi politik, hukum dan birokrasi, serta memperkuat pencegahan dan pemberantasan korupsi, narkoba, judi, dan penyeludupan.	5. Peningkatan tata kelola pemerintahan dan pelayanan publik 5. Peningkatan tata kelola pemerintahan dan pelayanan publik			31.000.000,00	SEKRETARIAT DPRD
	4.02.01.2.06.0008	Fasilitasi Kunjungan Tamu																		
			Jumlah Laporan Fasilitasi Kunjungan Tamu				12 Laporan	12 Laporan	257.986.000,00	171.436.000,00	171.436.000,00	-86.550.000,00	Kota Blitar, Semua Kecamatan, Semua Kel/Desa	DANA ALOKASI UMUM (DAU)	Memperkuat reformasi politik, hukum dan birokrasi, serta memperkuat pencegahan dan pemberantasan korupsi, narkoba, judi, dan penyeludupan.	5. Peningkatan tata kelola pemerintahan dan pelayanan publik 5. Peningkatan tata kelola pemerintahan dan pelayanan publik			184.526.800,00	SEKRETARIAT DPRD
	4.02.01.2.06.0009	Penyelenggaraan Rapat Koordinasi dan Konsultasi SKPD																		
			Jumlah Laporan Penyelenggaraan Rapat Koordinasi dan Konsultasi SKPD				12 Laporan	12 Laporan	183.679.000,00	183.679.000,00	183.679.000,00	0,00	Kota Blitar, Semua Kecamatan, Semua Kel/Desa	DANA ALOKASI UMUM (DAU)	Memperkuat reformasi politik, hukum dan birokrasi, serta memperkuat pencegahan dan pemberantasan korupsi, narkoba, judi, dan penyeludupan.	5. Peningkatan tata kelola pemerintahan dan pelayanan publik 5. Peningkatan tata kelola pemerintahan dan pelayanan publik			109.772.800,00	SEKRETARIAT DPRD
	4.02.01.2.06.0010	Penatausahaan Arsip Dinamis pada SKPD																		
			Jumlah Dokumen Penatausahaan Arsip Dinamis pada SKPD				100 Dokumen	100 Dokumen	99.569.600,00	26.520.000,00	26.520.000,00	-73.049.600,00	Kota Blitar, Semua Kecamatan, Semua Kel/Desa	DANA ALOKASI UMUM (DAU)	Memperkuat reformasi politik, hukum dan birokrasi, serta memperkuat pencegahan dan pemberantasan korupsi, narkoba, judi, dan penyeludupan.	5. Peningkatan tata kelola pemerintahan dan pelayanan publik 5. Peningkatan tata kelola pemerintahan dan pelayanan publik			115.000.000,00	SEKRETARIAT DPRD
	4.02.01.2.07	Pengadaan Barang Milik Daerah Penunjang Urusan Pemerintah Daerah	*Persentase Penyediaan Barang Milik Daerah Penunjang Urusan sesuai kebutuhan*				100 %	100 %	623.410.200,00	33.875.040,00	98.746.815,00	-524.663.385,00			Memperkuat reformasi politik, hukum dan birokrasi, serta memperkuat pencegahan dan pemberantasan korupsi, narkoba, judi, dan penyeludupan.	5. Peningkatan tata kelola pemerintahan dan pelayanan publik 5. Peningkatan tata kelola pemerintahan dan pelayanan publik	ASN Setwan		149.122.000,00	SEKRETARIAT DPRD
	4.02.01.2.07.0001	Pengadaan Kendaraan Perorangan Dinas atau Kendaraan Dinas Jabatan																		
			Jumlah Unit Kendaraan Perorangan Dinas atau Kendaraan Dinas Jabatan yang Disediakan				0 Unit	0 Unit	0,00	0,00	0,00	0,00	Kota Blitar, Semua Kecamatan, Semua Kel/Desa	DANA ALOKASI UMUM (DAU)	Memperkuat reformasi politik, hukum dan birokrasi, serta memperkuat pencegahan dan pemberantasan korupsi, narkoba, judi, dan penyeludupan.	5. Peningkatan tata kelola pemerintahan dan pelayanan publik 5. Peningkatan tata kelola pemerintahan dan pelayanan publik			0,00	SEKRETARIAT DPRD
	4.02.01.2.07.0005	Pengadaan Mebel																		
			Jumlah Paket Mebel yang Disediakan				52 Unit	5 Unit	187.721.600,00	2.737.500,00	2.737.500,00	-184.984.100,00	Kota Blitar, Semua Kecamatan, Semua Kel/Desa	DANA ALOKASI UMUM (DAU)	Memperkuat reformasi politik, hukum dan birokrasi, serta memperkuat pencegahan dan pemberantasan korupsi, narkoba, judi, dan penyeludupan.	5. Peningkatan tata kelola pemerintahan dan pelayanan publik 5. Peningkatan tata kelola pemerintahan dan pelayanan publik			46.375.000,00	SEKRETARIAT DPRD
	4.02.01.2.07.0006	Pengadaan Peralatan dan Mesin Lainnya																		

NO	KODE	URUSAN / BIDANG URUSAN / PROGRAM / OUTCOME / KEGIATAN / SUB KEGIATAN	INDIKATOR PROGRAM / KEGIATAN / SUB KEGIATAN	TARGET AKHIR PERIODE RENSTRA PERANGKAT DAERAH	REALISASI CAPAIAN RENJA PERANGKAT DAERAH TAHUN 2024	PRAKIRAAN CAPAIAN TARGET RENJA PERANGKAT DAERAH	CAPAIAN KINERJA DAN KERANGKA PENDANAAN										KELOMPOK SASARAN	PRAKIRAAN MAJU RENCANA TAHUN 2027		PERANGKAT DAERAH PENANGGUNG JAWAB
							TARGET		PAGU INDIKATIF (Rp)			Bertambah/ Berkurang (10-12)	LOKASI	SUMBER DANA	PRIORITAS			TARGET	PAGU INDIKATIF (Rp)	
							SEBELUM	SESUDAH	RKPD 2026	APBD 2026	RKPD PERUBAHAN 2026				NASIONAL	DAERAH				
1	2	3	4	5	6	7	8	9	10	11	12	13	14	15	16	17	18	19	20	21
			Jumlah Unit Peralatan dan Mesin Lainnya yang Disediakan				46 Unit	12 Unit	435.688.600,00	31.137.540,00	96.009.315,00	-339.679.285,00	Kota Blitar, Semua Kecamatan, Semua Kel/Desa	DANA ALOKASI UMUM (DAU)	Memperkuat reformasi politik, hukum dan birokrasi, serta memperkuat pencegahan dan pemberantasan korupsi, narkoba, judi, dan penyeludupan	5. Peningkatan tata kelola pemerintahan dan pelayanan publik 5. Peningkatan tata kelola pemerintahan dan pelayanan publik			51.747.000,00	SEKRETARIAT DPRD
	4.02.01.2.07.0011	Pengadaan Sarana dan Prasarana Pendukung Gedung Kantor atau Bangunan Lainnya																		
			Jumlah Unit Sarana dan Prasarana Pendukung Gedung Kantor atau Bangunan Lainnya yang Disediakan				1 Unit	0 Unit	0,00	0,00	0,00	0,00	Kota Blitar, Semua Kecamatan, Semua Kel/Desa	DANA ALOKASI UMUM (DAU)	Memperkuat reformasi politik, hukum dan birokrasi, serta memperkuat pencegahan dan pemberantasan korupsi, narkoba, judi, dan penyeludupan	5. Peningkatan tata kelola pemerintahan dan pelayanan publik 5. Peningkatan tata kelola pemerintahan dan pelayanan publik			51.000.000,00	SEKRETARIAT DPRD
	4.02.01.2.08	Penyediaan Jasa Penunjang Urusan Pemerintahan Daerah	*Persentase penyediaan jasa penunjang urusan sesuai standar*				100 %	100 %	1.283.259.200,00	1.283.259.200,00	1.013.259.200,00	-270.000.000,00			Memperkuat reformasi politik, hukum dan birokrasi, serta memperkuat pencegahan dan pemberantasan korupsi, narkoba, judi, dan penyeludupan	5. Peningkatan tata kelola pemerintahan dan pelayanan publik 5. Peningkatan tata kelola pemerintahan dan pelayanan publik	ASN Setwan		1.068.678.200,00	SEKRETARIAT DPRD
	4.02.01.2.08.0002	Penyediaan Jasa Komunikasi, Sumber Daya Air dan Listrik																		
			Jumlah Laporan Penyediaan Jasa Komunikasi, Sumber Daya Air dan Listrik yang Disediakan				12 Laporan	12 Laporan	201.420.000,00	201.420.000,00	201.420.000,00	0,00	Kota Blitar, Semua Kecamatan, Semua Kel/Desa	DANA ALOKASI UMUM (DAU)	Memperkuat reformasi politik, hukum dan birokrasi, serta memperkuat pencegahan dan pemberantasan korupsi, narkoba, judi, dan penyeludupan	5. Peningkatan tata kelola pemerintahan dan pelayanan publik 5. Peningkatan tata kelola pemerintahan dan pelayanan publik			185.188.000,00	SEKRETARIAT DPRD
	4.02.01.2.08.0004	Penyediaan Jasa Pelayanan Umum Kantor																		
			Jumlah Laporan Penyediaan Jasa Pelayanan Umum Kantor yang Disediakan				12 Laporan	12 Laporan	1.081.839.200,00	1.081.839.200,00	811.839.200,00	-270.000.000,00	Kota Blitar, Semua Kecamatan, Semua Kel/Desa	DANA ALOKASI UMUM (DAU)	Memperkuat reformasi politik, hukum dan birokrasi, serta memperkuat pencegahan dan pemberantasan korupsi, narkoba, judi, dan penyeludupan	5. Peningkatan tata kelola pemerintahan dan pelayanan publik 5. Peningkatan tata kelola pemerintahan dan pelayanan publik			883.490.200,00	SEKRETARIAT DPRD
	4.02.01.2.09	Pemeliharaan Barang Milik Daerah Penunjang Urusan Pemerintahan Daerah	*Persentase Barang Milik Daerah yang terpelihara sesuai kebutuhan*				100 %	100 %	808.033.670,00	791.243.370,00	792.518.370,00	-15.515.300,00			Memperkuat reformasi politik, hukum dan birokrasi, serta memperkuat pencegahan dan pemberantasan korupsi, narkoba, judi, dan penyeludupan	5. Peningkatan tata kelola pemerintahan dan pelayanan publik 5. Peningkatan tata kelola pemerintahan dan pelayanan publik	ASN Setwan		462.500.000,00	SEKRETARIAT DPRD
	4.02.01.2.09.0001	Penyediaan Jasa Pemeliharaan, Biaya Pemeliharaan, dan Pajak Kendaraan Perorangan Dinas atau Kendaraan Dinas Jabatan																		
			Jumlah Kendaraan Perorangan Dinas atau Kendaraan Dinas Jabatan yang Dipelihara dan dibayarkan Pajaknya				4 Unit	4 Unit	169.549.200,00	148.659.600,00	164.380.900,00	-5.168.300,00	Kota Blitar, Semua Kecamatan, Semua Kel/Desa	DANA ALOKASI UMUM (DAU)	Memperkuat reformasi politik, hukum dan birokrasi, serta memperkuat pencegahan dan pemberantasan korupsi, narkoba, judi, dan penyeludupan	5. Peningkatan tata kelola pemerintahan dan pelayanan publik 5. Peningkatan tata kelola pemerintahan dan pelayanan publik			181.000.000,00	SEKRETARIAT DPRD
	4.02.01.2.09.0002	Penyediaan Jasa Pemeliharaan, Biaya Pemeliharaan, Pajak dan Perizinan Kendaraan Dinas Operasional atau Lapangan																		
			Jumlah Kendaraan Dinas Operasional atau Lapangan yang Dipelihara dan dibayarkan Pajak dan Perizinannya				9 Unit	9 Unit	189.793.700,00	151.751.600,00	135.713.600,00	-54.080.100,00	Kota Blitar, Semua Kecamatan, Semua Kel/Desa	DANA ALOKASI UMUM (DAU)	Memperkuat reformasi politik, hukum dan birokrasi, serta memperkuat pencegahan dan pemberantasan korupsi, narkoba, judi, dan penyeludupan	5. Peningkatan tata kelola pemerintahan dan pelayanan publik 5. Peningkatan tata kelola pemerintahan dan pelayanan publik			115.000.000,00	SEKRETARIAT DPRD
	4.02.01.2.09.0005	Pemeliharaan Mebel																		
			Jumlah Mebel yang Dipelihara				68 Unit	45 Unit	49.813.000,00	23.257.600,00	23.257.600,00	-26.555.400,00	Kota Blitar, Semua Kecamatan, Semua Kel/Desa	DANA ALOKASI UMUM (DAU)	Memperkuat reformasi politik, hukum dan birokrasi, serta memperkuat pencegahan dan pemberantasan korupsi, narkoba, judi, dan penyeludupan	5. Peningkatan tata kelola pemerintahan dan pelayanan publik 5. Peningkatan tata kelola pemerintahan dan pelayanan publik			21.000.000,00	SEKRETARIAT DPRD
	4.02.01.2.09.0006	Pemeliharaan Peralatan dan Mesin Lainnya																		
			Jumlah Peralatan dan Mesin Lainnya yang Dipelihara				89 Unit	89 Unit	182.397.770,00	149.094.570,00	150.686.270,00	-31.711.500,00	Kota Blitar, Semua Kecamatan, Semua Kel/Desa	DANA ALOKASI UMUM (DAU)	Memperkuat reformasi politik, hukum dan birokrasi, serta memperkuat pencegahan dan pemberantasan korupsi, narkoba, judi, dan penyeludupan	5. Peningkatan tata kelola pemerintahan dan pelayanan publik 5. Peningkatan tata kelola pemerintahan dan pelayanan publik			90.000.000,00	SEKRETARIAT DPRD
	4.02.01.2.09.0011	Pemeliharaan/Rehabilitasi Sarana dan Prasarana Pendukung Gedung Kantor atau Bangunan Lainnya																		
			Jumlah Sarana dan Prasarana Pendukung Gedung Kantor atau Bangunan Lainnya yang Dipelihara/Direhabilitasi				2 Unit	2 Unit	216.480.000,00	318.480.000,00	318.480.000,00	102.000.000,00	Kota Blitar, Semua Kecamatan, Semua Kel/Desa	DANA ALOKASI UMUM (DAU)	Memperkuat reformasi politik, hukum dan birokrasi, serta memperkuat pencegahan dan pemberantasan korupsi, narkoba, judi, dan penyeludupan	5. Peningkatan tata kelola pemerintahan dan pelayanan publik 5. Peningkatan tata kelola pemerintahan dan pelayanan publik			55.500.000,00	SEKRETARIAT DPRD

NO	KODE	URUSAN / BIDANG URUSAN / PROGRAM / OUTCOME / KEGIATAN / SUB KEGIATAN	INDIKATOR PROGRAM / KEGIATAN / SUB KEGIATAN	TARGET AKHIR PERIODE RENSTRA PERANGKAT DAERAH	REALISASI CAPAIAN RENJA PERANGKAT DAERAH TAHUN 2024	PRAKIRAAN CAPAIAN TARGET RENJA PERANGKAT DAERAH	CAPAIAN KINERJA DAN KERANGKA PENDANAAN										KELOMPOK SASARAN	PRAKIRAAN MAJU RENCANA TAHUN 2027		PERANGKAT DAERAH PENANGGUNG JAWAB
							TARGET		PAGU INDIKATIF (Rp)			Bertambah/ Berkurang (10-12)	LOKASI	SUMBER DANA	PRIORITAS			TARGET	PAGU INDIKATIF (Rp)	
							SEBELUM	SESUDAH	RKPD 2026	APBD 2026	RKPD PERUBAHAN 2026				NASIONAL	DAERAH				
1	2	3	4	5	6	7	8	9	10	11	12	13	14	15	16	17	18	19	20	21
	4.02.01.2.15	Layanan Keuangan dan Kesejahteraan DPRD	*Persentase Fasilitasi Layanan Keuangan dan Kesejahteraan DPRD*				100 %	100 %	13.360.326.553,00	13.172.008.547,00	13.172.008.547,00	-188.318.006,00			Memperkuat reformasi politik, hukum dan birokrasi, serta memperkuat pencegahan dan pemberantasan korupsi, narkoba, judi, dan penyeludupan	5. Peningkatan tata kelola pemerintahan dan pelayanan publik 5. Peningkatan tata kelola pemerintahan dan pelayanan publik	Anggota DPRD		13.248.991.000,00	SEKRETARIAT DPRD
	4.02.01.2.15.0001	Penyelenggaraan Administrasi Keuangan DPRD																		
			Jumlah Anggota DPRD yang Menerima Hak Keuangan DPRD				25 Orang/Bulan	300 Orang/Bulan	12.895.774.453,00	12.722.878.947,00	12.722.878.947,00	-172.895.506,00	Kota Blitar, Semua Kecamatan, Semua Kel/Desa	DANA ALOKASI UMUM (DAU)	Memperkuat reformasi politik, hukum dan birokrasi, serta memperkuat pencegahan dan pemberantasan korupsi, narkoba, judi, dan penyeludupan	5. Peningkatan tata kelola pemerintahan dan pelayanan publik 5. Peningkatan tata kelola pemerintahan dan pelayanan publik			12.850.491.000,00	SEKRETARIAT DPRD
	4.02.01.2.15.0002	Penyediaan Pakaian Dinas dan Atribut DPRD																		
			Jumlah Paket Pakaian Dinas dan Atribut DPRD yang Disediakan				5 Paket	4 Paket	389.552.100,00	374.129.600,00	374.129.600,00	-15.422.500,00	Kota Blitar, Semua Kecamatan, Semua Kel/Desa	DANA ALOKASI UMUM (DAU)	Memperkuat reformasi politik, hukum dan birokrasi, serta memperkuat pencegahan dan pemberantasan korupsi, narkoba, judi, dan penyeludupan	5. Peningkatan tata kelola pemerintahan dan pelayanan publik 5. Peningkatan tata kelola pemerintahan dan pelayanan publik			323.500.000,00	SEKRETARIAT DPRD
	4.02.01.2.15.0003	Pelaksanaan Medical Check Up DPRD																		
			Jumlah Orang yang Mengikuti Medical Check Up DPRD				25 Orang	25 Orang	75.000.000,00	75.000.000,00	75.000.000,00	0,00	Kota Blitar, Semua Kecamatan, Semua Kel/Desa	DANA ALOKASI UMUM (DAU)	Memperkuat reformasi politik, hukum dan birokrasi, serta memperkuat pencegahan dan pemberantasan korupsi, narkoba, judi, dan penyeludupan	5. Peningkatan tata kelola pemerintahan dan pelayanan publik 5. Peningkatan tata kelola pemerintahan dan pelayanan publik			75.000.000,00	SEKRETARIAT DPRD
2,	4.02.02	PROGRAM DUKUNGAN PELAKSANAAN TUGAS DAN FUNGSI DPRD	Ketepatan Penetapan Perda APBD Tahun N				100 %	100 %	16.371.779.829,00	12.404.504.675,00	12.333.056.900,00	-5.902.237.418,00							10.469.542.411,00	
		[1. Meningkatnya kualitas persidangan dan kajian peraturan perundang-undangan, 2. Meningkatnya kualitas penganggaran dan pengawasan]	Ketepatan Penetapan Perda APBD Tahun N Persentase Penetapan Ranperda Tahun N Persentase penyampaian rekomendasi penganggaran persentase penyampaian rekomendasi pengawasan penyelenggaraan pemerintahan	100	100	100	-	-	16.371.779.829,00	12.404.504.675,00	12.333.056.900,00	-	-	-	-	-	-	100	10.469.542.411,00	-
	4.02.02.2.01	Pembentukan Peraturan Daerah dan Peraturan DPRD	*Persentase Perda dan Peraturan DPRD yang Difasilitasi*				100 %	100 %	3.120.158.545,00	2.151.069.545,00	2.151.069.545,00	-969.089.000,00			Memperkuat reformasi politik, hukum dan birokrasi, serta memperkuat pencegahan dan pemberantasan korupsi, narkoba, judi, dan penyeludupan	5. Peningkatan tata kelola pemerintahan dan pelayanan publik 5. Peningkatan tata kelola pemerintahan dan pelayanan publik	Anggota DPRD		1.750.009.987,00	SEKRETARIAT DPRD
	4.02.02.2.01.0001	Penyusunan dan Pembahasan Program Pembentukan Peraturan Daerah																		
			Jumlah Dokumen Hasil Penyusunan dan Pembahasan Program Pembentukan Peraturan Daerah				5 Dokumen	5 Dokumen	270.833.000,00	25.200.000,00	25.200.000,00	-245.633.000,00	Kota Blitar, Semua Kecamatan, Semua Kel/Desa	DANA ALOKASI UMUM (DAU)	Memperkuat reformasi politik, hukum dan birokrasi, serta memperkuat pencegahan dan pemberantasan korupsi, narkoba, judi, dan penyeludupan	5. Peningkatan tata kelola pemerintahan dan pelayanan publik 5. Peningkatan tata kelola pemerintahan dan pelayanan publik			187.890.586,00	SEKRETARIAT DPRD
	4.02.02.2.01.0002	Pembahasan Rancangan Peraturan Daerah																		
			Jumlah Dokumen Hasil Pembahasan Rancangan Peraturan Daerah				10 Dokumen	10 Dokumen	1.901.120.250,00	1.626.858.250,00	1.626.858.250,00	-274.262.000,00	Kota Blitar, Semua Kecamatan, Semua Kel/Desa	DANA ALOKASI UMUM (DAU)	Memperkuat reformasi politik, hukum dan birokrasi, serta memperkuat pencegahan dan pemberantasan korupsi, narkoba, judi, dan penyeludupan	5. Peningkatan tata kelola pemerintahan dan pelayanan publik 5. Peningkatan tata kelola pemerintahan dan pelayanan publik			1.155.246.271,00	SEKRETARIAT DPRD
	4.02.02.2.01.0003	Penyelenggaraan Kajian Perundang-Undangan																		
			Jumlah Dokumen Kajian Perundang-Undangan				1 Dokumen	1 Dokumen	526.202.295,00	401.947.295,00	401.947.295,00	-124.255.000,00	Kota Blitar, Semua Kecamatan, Semua Kel/Desa	DANA ALOKASI UMUM (DAU)	Memperkuat reformasi politik, hukum dan birokrasi, serta memperkuat pencegahan dan pemberantasan korupsi, narkoba, judi, dan penyeludupan	5. Peningkatan tata kelola pemerintahan dan pelayanan publik 5. Peningkatan tata kelola pemerintahan dan pelayanan publik			132.961.300,00	SEKRETARIAT DPRD
	4.02.02.2.01.0004	Fasilitasi Penyusunan Penjelasan/Keterangan Naskah Akademik																		
			Jumlah Dokumen Hasil Penyusunan Penjelasan atau Keterangan dan/atau Naskah Akademik yang Difasilitasi				2 Dokumen	1 Dokumen	150.000.000,00	75.000.000,00	75.000.000,00	-75.000.000,00	Kota Blitar, Semua Kecamatan, Semua Kel/Desa	DANA ALOKASI UMUM (DAU)	Memperkuat reformasi politik, hukum dan birokrasi, serta memperkuat pencegahan dan pemberantasan korupsi, narkoba, judi, dan penyeludupan	5. Peningkatan tata kelola pemerintahan dan pelayanan publik 5. Peningkatan tata kelola pemerintahan dan pelayanan publik			82.687.500,00	SEKRETARIAT DPRD
	4.02.02.2.01.0005	Penyusunan Tata Tertib DPRD																		

NO	KODE	URUSAN / BIDANG URUSAN / PROGRAM / OUTCOME / KEGIATAN / SUB KEGIATAN	INDIKATOR PROGRAM / KEGIATAN / SUB KEGIATAN	TARGET AKHIR PERIODE RENSTRA PERANGKAT DAERAH	REALISASI CAPAIAN RENJA PERANGKAT DAERAH TAHUN 2024	PRAKIRAAN CAPAIAN TARGET RENJA PERANGKAT DAERAH	CAPAIAN KINERJA DAN KERANGKA PENDANAAN										KELOMPOK SASARAN	PRAKIRAAN MAJU RENCANA TAHUN 2027		PERANGKAT DAERAH PENANGGUNG JAWAB
							TARGET		PAGU INDIKATIF (Rp)			Bertambah/ Berkurang (10-12)	LOKASI	SUMBER DANA	PRIORITAS			TARGET	PAGU INDIKATIF (Rp)	
							SEBELUM	SESUDAH	RKPD 2026	APBD 2026	RKPD PERUBAHAN 2026				NASIONAL	DAERAH				
1	2	3	4	5	6	7	8	9	10	11	12	13	14	15	16	17	18	19	20	21
			Jumlah Dokumen Tata Tertib DPRD yang Disusun				2 Dokumen	2 Dokumen	272.003.000,00	22.064.000,00	22.064.000,00	-249.939.000,00	Kota Blitar, Semua Kecamatan, Semua Kel/Desa	DANA ALOKASI UMUM (DAU)	Memperkuat reformasi politik, hukum dan birokrasi, serta memperkuat pencegahan dan pemberantasan korupsi, narkoba, judi, dan penyeludupan.	5. Peningkatan tata kelola pemerintahan dan pelayanan publik 5. Peningkatan tata kelola pemerintahan dan pelayanan publik			191.224.330,00	SEKRETARIAT DPRD
	4.02.02.2.02	Pembahasan Kebijakan Anggaran	*Persentase Pembahasan Kebijakan Anggaran yang difasilitasi sesuai aturan*				100 %	100 %	2.504.587.500,00	1.337.793.800,00	1.355.312.700,00	-1.149.274.800,00			Memperkuat reformasi politik, hukum dan birokrasi, serta memperkuat pencegahan dan pemberantasan korupsi, narkoba, judi, dan penyeludupan.	5. Peningkatan tata kelola pemerintahan dan pelayanan publik 5. Peningkatan tata kelola pemerintahan dan pelayanan publik	Anggota DPRD		1.428.774.302,00	SEKRETARIAT DPRD
	4.02.02.2.02.0001	Pembahasan KUA dan PPAS																		
			Jumlah Dokumen Hasil Pembahasan KUA dan PPAS				2 Dokumen	2 Dokumen	485.390.100,00	259.288.000,00	258.400.000,00	-226.990.100,00	Kota Blitar, Semua Kecamatan, Semua Kel/Desa	DANA ALOKASI UMUM (DAU)	Memperkuat reformasi politik, hukum dan birokrasi, serta memperkuat pencegahan dan pemberantasan korupsi, narkoba, judi, dan penyeludupan.	5. Peningkatan tata kelola pemerintahan dan pelayanan publik 5. Peningkatan tata kelola pemerintahan dan pelayanan publik			269.415.478,00	SEKRETARIAT DPRD
	4.02.02.2.02.0002	Pembahasan Perubahan KUA dan Perubahan PPAS																		
			Jumlah Dokumen Hasil Pembahasan Perubahan KUA dan Perubahan PPAS				2 Dokumen	2 Dokumen	502.855.800,00	260.847.800,00	202.613.800,00	-300.242.000,00	Kota Blitar, Semua Kecamatan, Semua Kel/Desa	DANA ALOKASI UMUM (DAU)	Memperkuat reformasi politik, hukum dan birokrasi, serta memperkuat pencegahan dan pemberantasan korupsi, narkoba, judi, dan penyeludupan.	5. Peningkatan tata kelola pemerintahan dan pelayanan publik 5. Peningkatan tata kelola pemerintahan dan pelayanan publik			270.789.630,00	SEKRETARIAT DPRD
	4.02.02.2.02.0003	Pembahasan APBD																		
			Jumlah Dokumen Hasil Pembahasan APBD				2 Dokumen	2 Dokumen	507.019.000,00	275.949.500,00	355.076.800,00	-151.942.200,00	Kota Blitar, Semua Kecamatan, Semua Kel/Desa	DANA ALOKASI UMUM (DAU)	Memperkuat reformasi politik, hukum dan birokrasi, serta memperkuat pencegahan dan pemberantasan korupsi, narkoba, judi, dan penyeludupan.	5. Peningkatan tata kelola pemerintahan dan pelayanan publik 5. Peningkatan tata kelola pemerintahan dan pelayanan publik			280.093.522,00	SEKRETARIAT DPRD
	4.02.02.2.02.0004	Pembahasan APBD Perubahan																		
			Jumlah Dokumen Hasil Pembahasan APBD Perubahan				2 Dokumen	2 Dokumen	502.439.500,00	269.596.400,00	267.820.400,00	-234.619.100,00	Kota Blitar, Semua Kecamatan, Semua Kel/Desa	DANA ALOKASI UMUM (DAU)	Memperkuat reformasi politik, hukum dan birokrasi, serta memperkuat pencegahan dan pemberantasan korupsi, narkoba, judi, dan penyeludupan.	5. Peningkatan tata kelola pemerintahan dan pelayanan publik 5. Peningkatan tata kelola pemerintahan dan pelayanan publik			305.613.858,00	SEKRETARIAT DPRD
	4.02.02.2.02.0006	Pembahasan Pertanggungjawaban APBD																		
			Jumlah Dokumen Hasil Pembahasan Pertanggungjawaban APBD				2 Dokumen	2 Dokumen	506.883.100,00	272.112.100,00	271.401.700,00	-235.481.400,00	Kota Blitar, Semua Kecamatan, Semua Kel/Desa	DANA ALOKASI UMUM (DAU)	Memperkuat reformasi politik, hukum dan birokrasi, serta memperkuat pencegahan dan pemberantasan korupsi, narkoba, judi, dan penyeludupan.	5. Peningkatan tata kelola pemerintahan dan pelayanan publik 5. Peningkatan tata kelola pemerintahan dan pelayanan publik			302.861.814,00	SEKRETARIAT DPRD
	4.02.02.2.03	Pengawasan Penyelenggaraan Pemerintahan	*Persentase Penyelenggaraaan Pengawasan Pemerintahan yang Difasilitasi*				100 %	100 %	724.260.100,00	537.911.100,00	474.376.100,00	-249.884.000,00			Memperkuat reformasi politik, hukum dan birokrasi, serta memperkuat pencegahan dan pemberantasan korupsi, narkoba, judi, dan penyeludupan.	5. Peningkatan tata kelola pemerintahan dan pelayanan publik 5. Peningkatan tata kelola pemerintahan dan pelayanan publik	Anggota DPRD, OPD		550.222.932,00	SEKRETARIAT DPRD
	4.02.02.2.03.0007	Pengawasan Penggunaan Anggaran																		
			Jumlah Dokumen Hasil Pengawasan Penggunaan Anggaran				12 Dokumen	12 Dokumen	269.139.500,00	282.644.500,00	282.644.500,00	13.505.000,00	Kota Blitar, Semua Kecamatan, Semua Kel/Desa	DANA ALOKASI UMUM (DAU)	Memperkuat reformasi politik, hukum dan birokrasi, serta memperkuat pencegahan dan pemberantasan korupsi, narkoba, judi, dan penyeludupan.	5. Peningkatan tata kelola pemerintahan dan pelayanan publik 5. Peningkatan tata kelola pemerintahan dan pelayanan publik			181.000.000,00	SEKRETARIAT DPRD
	4.02.02.2.03.0008	Pembahasan Laporan Keterangan Pertanggungjawaban Kepala Daerah																		
			Jumlah Rekomendasi Hasil Pembahasan Laporan Keterangan Pertanggungjawaban Kepala Daerah				1 Dokumen	1 Dokumen	455.120.600,00	255.266.600,00	191.731.600,00	-263.389.000,00	Kota Blitar, Semua Kecamatan, Semua Kel/Desa	DANA ALOKASI UMUM (DAU)	Memperkuat reformasi politik, hukum dan birokrasi, serta memperkuat pencegahan dan pemberantasan korupsi, narkoba, judi, dan penyeludupan.	5. Peningkatan tata kelola pemerintahan dan pelayanan publik 5. Peningkatan tata kelola pemerintahan dan pelayanan publik			369.222.932,00	SEKRETARIAT DPRD
	4.02.02.2.04	Peningkatan Kapasitas DPRD	*Persentase fasilitasi peningkatan kapasitas DPRD sesuai standart*				100 %	100 %	2.590.140.129,00	2.230.574.475,00	2.289.758.800,00	-300.381.329,00			Memperkuat reformasi politik, hukum dan birokrasi, serta memperkuat pencegahan dan pemberantasan korupsi, narkoba, judi, dan penyeludupan.	5. Peningkatan tata kelola pemerintahan dan pelayanan publik 5. Peningkatan tata kelola pemerintahan dan pelayanan publik	Anggota DPRD		2.137.669.230,00	SEKRETARIAT DPRD
	4.02.02.2.04.0002	Pendalaman Tugas DPRD																		

NO	KODE	URUSAN / BIDANG URUSAN / PROGRAM / OUTCOME / KEGIATAN / SUB KEGIATAN	INDIKATOR PROGRAM / KEGIATAN / SUB KEGIATAN	TARGET AKHIR PERIODE RENSTRA PERANGKAT DAERAH	REALISASI CAPAIAN RENJA PERANGKAT DAERAH TAHUN 2024	PRAKIRAAN CAPAIAN TARGET RENJA PERANGKAT DAERAH	CAPAIAN KINERJA DAN KERANGKA PENDANAAN										KELOMPOK SASARAN	PRAKIRAAN MAJU RENCANA TAHUN 2027		PERANGKAT DAERAH PENANGGUNG JAWAB
							TARGET		PAGU INDIKATIF (Rp)			Bertambah/ Berkurang (10-12)	LOKASI	SUMBER DANA	PRIORITAS			TARGET	PAGU INDIKATIF (Rp)	
							SEBELUM	SESUDAH	RKPD 2026	APBD 2026	RKPD PERUBAHAN 2026				NASIONAL	DAERAH				
1	2	3	4	5	6	7	8	9	10	11	12	13	14	15	16	17	18	19	20	21
			Jumlah Dokumen Hasil Pendalaman Tugas DPRD				6 Dokumen	6 Dokumen	1.575.536.654,00	1.291.924.000,00	1.291.924.000,00	-283.612.654,00	Kota Blitar, Semua Kecamatan, Semua Kel/Desa	DANA ALOKASI UMUM (DAU)	Memperkuat reformasi politik, hukum dan birokrasi, serta memperkuat pencegahan dan pemberantasan korupsi, narkoba, judi, dan penyeludupan.	5. Peningkatan tata kelola pemerintahan dan pelayanan publik 5. Peningkatan tata kelola pemerintahan dan pelayanan publik			1.287.336.860,00	SEKRETARIAT DPRD
	4.02.02.2.04.0004	Penyediaan Kelompok Pakar dan Tim Ahli																		
			Jumlah Orang dalam Kelompok Pakar dan Tim Ahli				7 Orang	7 Orang	170.000.000,00	131.400.000,00	131.400.000,00	-38.600.000,00	Kota Blitar, Semua Kecamatan, Semua Kel/Desa	DANA ALOKASI UMUM (DAU)	Memperkuat reformasi politik, hukum dan birokrasi, serta memperkuat pencegahan dan pemberantasan korupsi, narkoba, judi, dan penyeludupan.	5. Peningkatan tata kelola pemerintahan dan pelayanan publik 5. Peningkatan tata kelola pemerintahan dan pelayanan publik			171.500.000,00	SEKRETARIAT DPRD
	4.02.02.2.04.0005	Penyediaan Tenaga Ahli Fraksi																		
			Jumlah Tenaga Ahli Fraksi				5 Orang	5 Orang	342.000.000,00	304.647.000,00	298.617.000,00	-43.383.000,00	Kota Blitar, Semua Kecamatan, Semua Kel/Desa	DANA ALOKASI UMUM (DAU)	Memperkuat reformasi politik, hukum dan birokrasi, serta memperkuat pencegahan dan pemberantasan korupsi, narkoba, judi, dan penyeludupan.	5. Peningkatan tata kelola pemerintahan dan pelayanan publik 5. Peningkatan tata kelola pemerintahan dan pelayanan publik			251.370.000,00	SEKRETARIAT DPRD
	4.02.02.2.04.0007	Penyusunan Program Kerja DPRD																		
			Jumlah Dokumen Rencana Kerja DPRD				1 Dokumen	1 Dokumen	72.369.675,00	72.369.675,00	66.782.000,00	-5.587.675,00	Kota Blitar, Semua Kecamatan, Semua Kel/Desa	DANA ALOKASI UMUM (DAU)	Memperkuat reformasi politik, hukum dan birokrasi, serta memperkuat pencegahan dan pemberantasan korupsi, narkoba, judi, dan penyeludupan.	5. Peningkatan tata kelola pemerintahan dan pelayanan publik 5. Peningkatan tata kelola pemerintahan dan pelayanan publik			75.988.159,00	SEKRETARIAT DPRD
	4.02.02.2.04.0008	Publikasi dan Dokumentasi DPRD																		
			Jumlah Dokumen Publikasi dan Dokumentasi DPRD				12 Dokumen	12 Dokumen	430.233.800,00	430.233.800,00	501.035.800,00	70.802.000,00	Kota Blitar, Semua Kecamatan, Semua Kel/Desa	DANA ALOKASI UMUM (DAU)	Memperkuat reformasi politik, hukum dan birokrasi, serta memperkuat pencegahan dan pemberantasan korupsi, narkoba, judi, dan penyeludupan.	5. Peningkatan tata kelola pemerintahan dan pelayanan publik 5. Peningkatan tata kelola pemerintahan dan pelayanan publik			351.474.211,00	SEKRETARIAT DPRD
	4.02.02.2.05	Penyerapan dan Penghimpunan Aspirasi Masyarakat	*Persentase Aspirasi Masyarakat Hasil Reses yang Ditindaklanjuti menjadi Dokumen Pokir*				100 %	100 %	1.704.451.250,00	1.514.642.450,00	1.480.026.450,00	-224.424.800,00			Memperkuat reformasi politik, hukum dan birokrasi, serta memperkuat pencegahan dan pemberantasan korupsi, narkoba, judi, dan penyeludupan.	5. Peningkatan tata kelola pemerintahan dan pelayanan publik 5. Peningkatan tata kelola pemerintahan dan pelayanan publik	Anggota DPRD, Masyarakat		1.437.905.703,00	SEKRETARIAT DPRD
	4.02.02.2.05.0002	Penyusunan Pokok-Pokok Pikiran DPRD																		
			Jumlah Dokumen Pokok-Pokok Pikiran DPRD yang Disusun				3 Dokumen	3 Dokumen	29.908.800,00	0,00	0,00	-29.908.800,00	Kota Blitar, Semua Kecamatan, Semua Kel/Desa	DANA ALOKASI UMUM (DAU)	Memperkuat reformasi politik, hukum dan birokrasi, serta memperkuat pencegahan dan pemberantasan korupsi, narkoba, judi, dan penyeludupan.	5. Peningkatan tata kelola pemerintahan dan pelayanan publik 5. Peningkatan tata kelola pemerintahan dan pelayanan publik			27.165.075,00	SEKRETARIAT DPRD
	4.02.02.2.05.0003	Pelaksanaan Reses																		
			Jumah Dokumen Hasil Pelaksanaan Reses				3 Dokumen	3 Dokumen	1.674.542.450,00	1.514.642.450,00	1.480.026.450,00	-194.516.000,00	Kota Blitar, Semua Kecamatan, Semua Kel/Desa	DANA ALOKASI UMUM (DAU)	Memperkuat reformasi politik, hukum dan birokrasi, serta memperkuat pencegahan dan pemberantasan korupsi, narkoba, judi, dan penyeludupan.	5. Peningkatan tata kelola pemerintahan dan pelayanan publik 5. Peningkatan tata kelola pemerintahan dan pelayanan publik			1.410.740.628,00	SEKRETARIAT DPRD
	4.02.02.2.08	Fasilitasi Tugas DPRD	*Persentase Layanan Administrasi Tugas DPRD sesuai Standart*				100 %	100 %	5.728.182.305,00	4.632.513.305,00	4.582.513.305,00	-1.145.669.000,00			Memperkuat reformasi politik, hukum dan birokrasi, serta memperkuat pencegahan dan pemberantasan korupsi, narkoba, judi, dan penyeludupan.	5. Peningkatan tata kelola pemerintahan dan pelayanan publik 5. Peningkatan tata kelola pemerintahan dan pelayanan publik	Anggota DPRD		3.164.960.257,00	SEKRETARIAT DPRD
	4.02.02.2.08.0001	Koordinasi dan Konsultasi Pelaksanaan Tugas DPRD																		
			Jumlah Dokumen Hasil Koordinasi dan Konsultasi Pelaksanaan Tugas DPRD				12 Dokumen	12 Dokumen	5.625.182.305,00	4.529.513.305,00	4.529.513.305,00	-1.095.669.000,00	Kota Blitar, Semua Kecamatan, Semua Kel/Desa	DANA ALOKASI UMUM (DAU)	Memperkuat reformasi politik, hukum dan birokrasi, serta memperkuat pencegahan dan pemberantasan korupsi, narkoba, judi, dan penyeludupan.	5. Peningkatan tata kelola pemerintahan dan pelayanan publik 5. Peningkatan tata kelola pemerintahan dan pelayanan publik			3.058.870.257,00	SEKRETARIAT DPRD
	4.02.02.2.08.0002	Penyusunan Laporan Kinerja DPRD																		
			Jumlah Laporan Fraksi, Alat Kelengkapan dan Kinerja DPRD yang Disusun				1 Laporan	1 Laporan	103.000.000,00	103.000.000,00	53.000.000,00	-50.000.000,00	Kota Blitar, Semua Kecamatan, Semua Kel/Desa	DANA ALOKASI UMUM (DAU)	Memperkuat reformasi politik, hukum dan birokrasi, serta memperkuat pencegahan dan pemberantasan korupsi, narkoba, judi, dan penyeludupan.	5. Peningkatan tata kelola pemerintahan dan pelayanan publik 5. Peningkatan tata kelola pemerintahan dan pelayanan publik			106.090.000,00	SEKRETARIAT DPRD
		BADAN PERENCANAAN PEMBANGUNAN, RISET DAN INOVASI DAERAH							7.575.672.715,00	6.368.993.362,00	6.288.911.548,00	-1.286.761.167,00							12.750.274.159,00	

NO	KODE	URUSAN / BIDANG URUSAN / PROGRAM / OUTCOME / KEGIATAN / SUB KEGIATAN	INDIKATOR PROGRAM / KEGIATAN / SUB KEGIATAN	TARGET AKHIR PERIODE RENSTRA PERANGKAT DAERAH	REALISASI CAPAIAN RENJA PERANGKAT DAERAH TAHUN 2024	PRAKIRAAN CAPAIAN TARGET RENJA PERANGKAT DAERAH	CAPAIAN KINERJA DAN KERANGKA PENDANAAN										KELOMPOK SASARAN	PRAKIRAAN MAJU RENCANA TAHUN 2027		PERANGKAT DAERAH PENANGGUNG JAWAB
							TARGET		PAGU INDIKATIF (Rp)			Bertambah/ Berkurang (10-12)	LOKASI	SUMBER DANA	PRIORITAS			TARGET	PAGU INDIKATIF (Rp)	
							SEBELUM	SESUDAH	RKPD 2026	APBD 2026	RKPD PERUBAHAN 2026				NASIONAL	DAERAH				
1	2	3	4	5	6	7	8	9	10	11	12	13	14	15	16	17	18	19	20	21
	5	UNSUR PENUNJANG URUSAN							7.575.672.715,00	6.368.993.362,00	6.288.911.548,00	-1.286.761.167,00							12.750.274.159,00	
	5.01	PERENCANAAN							6.799.034.615,00	5.856.793.362,00	5.501.711.548,00	-1.297.323.067,00							11.207.396.359,00	
1,	5.01.01	PROGRAM PENUNJANG URUSAN PEMERINTAHAN	Persentase fasilitasi layanan kedinasan sesuai standar / ketentuan yang berlaku				100 %	100 %	5.246.006.115,00	5.063.793.862,00	4.647.915.048,00	1.083.722.973,00							6.329.729.088,00	
		[Meningkatnya fasilitasi layanan kedinasan Perangkat Daerah]	Persentase fasilitasi layanan kedinasan sesuai standar / ketentuan yang berlaku	86	82	83	-	-	5.246.006.115,00	5.063.793.862,00	4.647.915.048,00	-	-	-	-	-	-	84	6.329.729.088,00	-
	5.01.01.2.01	Perencanaan, Penganggaran, dan Evaluasi Kinerja Perangkat Daerah	*Persentase penyusunan dokumen perencanaan dan pelaporan yang tepat waktu dan sesuai standar*				100 %	100 %	21.725.000,00	9.055.800,00	9.087.300,00	-12.637.700,00			Memperkuat reformasi politik, hukum dan birokrasi, serta memperkuat pencegahan dan pemberantasan korupsi, narkoba, judi, dan penyeludupan,	5. Peningkatan tata kelola pemerintahan dan pelayanan publik 5. Peningkatan tata kelola pemerintahan dan pelayanan publik	Perangkat Daerah		33.301.600,00	BADAN PERENCANAAN PEMBANGUNAN, RISET DAN INOVASI DAERAH
	5.01.01.2.01.0001	Penyusunan Dokumen Perencanaan Perangkat Daerah																		
			Jumlah Dokumen Perencanaan Perangkat Daerah				2 Dokumen	2 Dokumen	3.780.000,00	1.885.000,00	1.885.000,00	-1.895.000,00	Kota Blitar, Semua Kecamatan, Semua Kel/Desa	PENDAPATAN BAGI HASIL	Memperkuat reformasi politik, hukum dan birokrasi, serta memperkuat pencegahan dan pemberantasan korupsi, narkoba, judi, dan penyeludupan,	5. Peningkatan tata kelola pemerintahan dan pelayanan publik 5. Peningkatan tata kelola pemerintahan dan pelayanan publik			4.039.500,00	BADAN PERENCANAAN PEMBANGUNAN, RISET DAN INOVASI DAERAH
	5.01.01.2.01.0007	Evaluasi Kinerja Perangkat Daerah																		
			Jumlah Laporan Evaluasi Kinerja Perangkat Daerah				21 Laporan	21 Laporan	5.040.000,00	1.918.000,00	1.949.500,00	-3.090.500,00	Kota Blitar, Semua Kecamatan, Semua Kel/Desa	PENDAPATAN BAGI HASIL	Memperkuat reformasi politik, hukum dan birokrasi, serta memperkuat pencegahan dan pemberantasan korupsi, narkoba, judi, dan penyeludupan,	5. Peningkatan tata kelola pemerintahan dan pelayanan publik 5. Peningkatan tata kelola pemerintahan dan pelayanan publik			6.457.300,00	BADAN PERENCANAAN PEMBANGUNAN, RISET DAN INOVASI DAERAH
	5.01.01.2.01.0009	Pelaksanaan Pengumpulan Data Statistik Sektoral Daerah																		
			Jumlah Data Statistik Sektoral Daerah yang Telah Dikumpulkan dan Diperiksa Lingkup Perangkat Daerah				2 Data	2 Data	2.450.000,00	1.225.000,00	1.225.000,00	-1.225.000,00	Kota Blitar, Semua Kecamatan, Semua Kel/Desa	PENDAPATAN BAGI HASIL	Memperkuat reformasi politik, hukum dan birokrasi, serta memperkuat pencegahan dan pemberantasan korupsi, narkoba, judi, dan penyeludupan,	5. Peningkatan tata kelola pemerintahan dan pelayanan publik 5. Peningkatan tata kelola pemerintahan dan pelayanan publik			2.572.500,00	BADAN PERENCANAAN PEMBANGUNAN, RISET DAN INOVASI DAERAH
	5.01.01.2.01.0010	Pelaksanaan Forum Perangkat Daerah Berdasarkan Bidang Urusan yang Diampu dalam Rangka Penyusunan Dokumen Perencanaan Perangkat Daerah																		
			Jumlah Berita Acara Hasil Forum Perangkat Daerah Berdasarkan Bidang Urusan yang Diampu dalam Rangka Penyusunan Dokumen Perencanaan Perangkat Daerah				1 Berita Acara	1 Berita Acara	3.465.000,00	1.750.000,00	1.750.000,00	-1.715.000,00	Kota Blitar, Semua Kecamatan, Semua Kel/Desa	PENDAPATAN BAGI HASIL	Memperkuat reformasi politik, hukum dan birokrasi, serta memperkuat pencegahan dan pemberantasan korupsi, narkoba, judi, dan penyeludupan,	5. Peningkatan tata kelola pemerintahan dan pelayanan publik 5. Peningkatan tata kelola pemerintahan dan pelayanan publik			10.000.000,00	BADAN PERENCANAAN PEMBANGUNAN, RISET DAN INOVASI DAERAH
	5.01.01.2.01.0011	Penyusunan Dokumen Perencanaan Urusan Selain Renstra PD dan Renja PD																		
			Jumlah Dokumen Perencanaan Urusan Selain Renstra PD dan Renja PD yang disusun				13 Dokumen	13 Dokumen	4.900.000,00	947.800,00	947.800,00	-3.952.200,00	Kota Blitar, Semua Kecamatan, Semua Kel/Desa	PENDAPATAN BAGI HASIL	Memperkuat reformasi politik, hukum dan birokrasi, serta memperkuat pencegahan dan pemberantasan korupsi, narkoba, judi, dan penyeludupan,	5. Peningkatan tata kelola pemerintahan dan pelayanan publik 5. Peningkatan tata kelola pemerintahan dan pelayanan publik			5.232.300,00	BADAN PERENCANAAN PEMBANGUNAN, RISET DAN INOVASI DAERAH
	5.01.01.2.01.0013	Sinkronisasi dan Harmonisasi Pusat dan Daerah dalam Rangka Mendukung Target Pembangunan Nasional melalui Koordinasi Teknis Pembangunan																		
			Jumlah Berita Acara Hasil Sinkronisasi dan Harmonisasi Pusat dan Daerah dalam Rangka Mendukung Target Pembangunan Nasional melalui Koordinasi Teknis Pembangunan				1 Berita Acara	1 Berita Acara	2.090.000,00	1.330.000,00	1.330.000,00	-760.000,00	Kota Blitar, Semua Kecamatan, Semua Kel/Desa	PENDAPATAN BAGI HASIL	Memperkuat reformasi politik, hukum dan birokrasi, serta memperkuat pencegahan dan pemberantasan korupsi, narkoba, judi, dan penyeludupan,	5. Peningkatan tata kelola pemerintahan dan pelayanan publik 5. Peningkatan tata kelola pemerintahan dan pelayanan publik			5.000.000,00	BADAN PERENCANAAN PEMBANGUNAN, RISET DAN INOVASI DAERAH
	5.01.01.2.02	Administrasi Keuangan Perangkat Daerah	*Persentase pelayanan administrasi keuangan perangkat daerah sesuai standar*				100 %	100 %	4.398.527.115,00	4.397.923.712,00	3.936.413.598,00	-462.113.517,00			Memperkuat reformasi politik, hukum dan birokrasi, serta memperkuat pencegahan dan pemberantasan korupsi, narkoba, judi, dan penyeludupan,	5. Peningkatan tata kelola pemerintahan dan pelayanan publik 5. Peningkatan tata kelola pemerintahan dan pelayanan publik	Perangkat Daerah		4.856.043.208,00	BADAN PERENCANAAN PEMBANGUNAN, RISET DAN INOVASI DAERAH
	5.01.01.2.02.0001	Penyediaan Gaji dan Tunjangan ASN																		
			Jumlah Orang yang Menerima Gaji dan Tunjangan ASN				448 Orang/ bulan	448 Orang/ bulan	4.396.833.915,00	4.397.162.112,00	3.935.651.998,00	-461.181.917,00	Kota Blitar, Semua Kecamatan, Semua Kel/Desa	DANA ALOKASI UMUM (DAU)	Memperkuat reformasi politik, hukum dan birokrasi, serta memperkuat pencegahan dan pemberantasan korupsi, narkoba, judi, dan penyeludupan,	5. Peningkatan tata kelola pemerintahan dan pelayanan publik 5. Peningkatan tata kelola pemerintahan dan pelayanan publik			4.854.048.208,00	BADAN PERENCANAAN PEMBANGUNAN, RISET DAN INOVASI DAERAH
	5.01.01.2.02.0007	Koordinasi dan Penyusunan Laporan Keuangan Bulanan/ Triwulanan/ Semesteran SKPD																		

NO	KODE	URUSAN / BIDANG URUSAN / PROGRAM / OUTCOME / KEGIATAN / SUB KEGIATAN	INDIKATOR PROGRAM / KEGIATAN / SUB KEGIATAN	TARGET AKHIR PERIODE RENSTRA PERANGKAT DAERAH	REALISASI CAPAIAN RENJA PERANGKAT DAERAH TAHUN 2024	PRAKIRAAN CAPAIAN TARGET RENJA PERANGKAT DAERAH	CAPAIAN KINERJA DAN KERANGKA PENDANAAN										KELOMPOK SASARAN	PRAKIRAAN MAJU RENCANA TAHUN 2027		PERANGKAT DAERAH PENANGGUNG JAWAB
							TARGET		PAGU INDIKATIF (Rp)			Bertambah/ Berkurang (10-12)	LOKASI	SUMBER DANA	PRIORITAS			TARGET	PAGU INDIKATIF (Rp)	
							SEBELUM	SESUDAH	RKPD 2026	APBD 2026	RKPD PERUBAHAN 2026				NASIONAL	DAERAH				
1	2	3	4	5	6	7	8	9	10	11	12	13	14	15	16	17	18	19	20	21
			Jumlah Laporan Keuangan Bulanan/ Triwulanan/ Semesteran SKPD dan Laporan Koordinasi Penyusunan Laporan Keuangan Bulanan/Triwulanan/Semesteran SKPD				17 Laporan	17 Laporan	1.693.200,00	761.600,00	761.600,00	-931.600,00	Kota Blitar, Semua Kecamatan, Semua Kel/Desa	PENDAPATAN BAGI HASIL	Memperkuat reformasi politik, hukum dan birokrasi, serta memperkuat pencegahan dan pemberantasan korupsi, narkoba, judi, dan penyeludupan.	5. Peningkatan tata kelola pemerintahan dan pelayanan publik 5. Peningkatan tata kelola pemerintahan dan pelayanan publik			1.995.000,00	BADAN PERENCANAAN PEMBANGUNAN, RISET DAN INOVASI DAERAH
	5.01.01.2.03	Administrasi Barang Milik Daerah pada Perangkat Daerah	*Persentase ketersediaan administrasi Barang Milik Daerah Perangkat Daerah sesuai standar*				100 %	100 %	1.693.200,00	804.100,00	804.100,00	-889.100,00			Memperkuat reformasi politik, hukum dan birokrasi, serta memperkuat pencegahan dan pemberantasan korupsi, narkoba, judi, dan penyeludupan.	5. Peningkatan tata kelola pemerintahan dan pelayanan publik 5. Peningkatan tata kelola pemerintahan dan pelayanan publik	Perangkat Daerah		1.995.000,00	BADAN PERENCANAAN PEMBANGUNAN, RISET DAN INOVASI DAERAH
	5.01.01.2.03.0006	Penatausahaan Barang Milik Daerah pada SKPD																		
			Jumlah Laporan Penatausahaan Barang Milik Daerah pada SKPD				17 Laporan	17 Laporan	1.693.200,00	804.100,00	804.100,00	-889.100,00	Kota Blitar, Semua Kecamatan, Semua Kel/Desa	PENDAPATAN BAGI HASIL	Memperkuat reformasi politik, hukum dan birokrasi, serta memperkuat pencegahan dan pemberantasan korupsi, narkoba, judi, dan penyeludupan.	5. Peningkatan tata kelola pemerintahan dan pelayanan publik 5. Peningkatan tata kelola pemerintahan dan pelayanan publik			1.995.000,00	BADAN PERENCANAAN PEMBANGUNAN, RISET DAN INOVASI DAERAH
	5.01.01.2.05	Administrasi Kepegawaian Perangkat Daerah	*Persentase pelayanan administrasi kepegawaian perangkat daerah yang sesuai standar*				100 %	100 %	132.186.600,00	53.376.150,00	57.661.950,00	-74.524.650,00			Memperkuat reformasi politik, hukum dan birokrasi, serta memperkuat pencegahan dan pemberantasan korupsi, narkoba, judi, dan penyeludupan.	5. Peningkatan tata kelola pemerintahan dan pelayanan publik 5. Peningkatan tata kelola pemerintahan dan pelayanan publik	Perangkat Daerah		161.573.800,00	BADAN PERENCANAAN PEMBANGUNAN, RISET DAN INOVASI DAERAH
	5.01.01.2.05.0002	Pengadaan Pakaian Dinas beserta Atribut Kelengkapannya																		
			Jumlah Paket Pakaian Dinas beserta Atribut Kelengkapan				2 Paket	1 Paket	49.820.400,00	0,00	0,00	-49.820.400,00	Kota Blitar, Semua Kecamatan, Semua Kel/Desa	PENDAPATAN BAGI HASIL	Memperkuat reformasi politik, hukum dan birokrasi, serta memperkuat pencegahan dan pemberantasan korupsi, narkoba, judi, dan penyeludupan.	5. Peningkatan tata kelola pemerintahan dan pelayanan publik 5. Peningkatan tata kelola pemerintahan dan pelayanan publik			51.211.400,00	BADAN PERENCANAAN PEMBANGUNAN, RISET DAN INOVASI DAERAH
	5.01.01.2.05.0010	Sosialisasi Peraturan Perundang-Undangan																		
			Jumlah Orang yang Mengikuti Sosialisasi Peraturan Perundang-Undangan				144 Orang	144 Orang	82.366.200,00	53.376.150,00	57.661.950,00	-24.704.250,00	Kota Blitar, Semua Kecamatan, Semua Kel/Desa	PENDAPATAN BAGI HASIL	Memperkuat reformasi politik, hukum dan birokrasi, serta memperkuat pencegahan dan pemberantasan korupsi, narkoba, judi, dan penyeludupan.	5. Peningkatan tata kelola pemerintahan dan pelayanan publik 5. Peningkatan tata kelola pemerintahan dan pelayanan publik			110.362.400,00	BADAN PERENCANAAN PEMBANGUNAN, RISET DAN INOVASI DAERAH
	5.01.01.2.06	Administrasi Umum Perangkat Daerah	*Persentase ketersediaan administrasi umum perangkat daerah sesuai standar*				100 %	100 %	311.933.400,00	319.046.500,00	287.025.100,00	-24.908.300,00			Memperkuat reformasi politik, hukum dan birokrasi, serta memperkuat pencegahan dan pemberantasan korupsi, narkoba, judi, dan penyeludupan.	5. Peningkatan tata kelola pemerintahan dan pelayanan publik 5. Peningkatan tata kelola pemerintahan dan pelayanan publik	Perangkat Daerah		475.292.430,00	BADAN PERENCANAAN PEMBANGUNAN, RISET DAN INOVASI DAERAH
	5.01.01.2.06.0001	Penyediaan Komponen Instalasi Listrik/Penerangan Bangunan Kantor																		
			Jumlah Paket Komponen Instalasi Listrik/Penerangan Bangunan Kantor yang Disediakan				1 Paket	1 Paket	1.769.800,00	983.000,00	2.778.000,00	1.008.200,00	Kota Blitar, Semua Kecamatan, Semua Kel/Desa	PENDAPATAN BAGI HASIL	Memperkuat reformasi politik, hukum dan birokrasi, serta memperkuat pencegahan dan pemberantasan korupsi, narkoba, judi, dan penyeludupan.	5. Peningkatan tata kelola pemerintahan dan pelayanan publik 5. Peningkatan tata kelola pemerintahan dan pelayanan publik			3.564.000,00	BADAN PERENCANAAN PEMBANGUNAN, RISET DAN INOVASI DAERAH
	5.01.01.2.06.0002	Penyediaan Peralatan dan Perlengkapan Kantor																		
			Jumlah Paket Peralatan dan Perlengkapan Kantor yang Disediakan				4 Paket	4 Paket	23.467.500,00	10.602.400,00	22.978.200,00	-489.300,00	Kota Blitar, Semua Kecamatan, Semua Kel/Desa	PENDAPATAN BAGI HASIL	Memperkuat reformasi politik, hukum dan birokrasi, serta memperkuat pencegahan dan pemberantasan korupsi, narkoba, judi, dan penyeludupan.	5. Peningkatan tata kelola pemerintahan dan pelayanan publik 5. Peningkatan tata kelola pemerintahan dan pelayanan publik			24.437.490,00	BADAN PERENCANAAN PEMBANGUNAN, RISET DAN INOVASI DAERAH
	5.01.01.2.06.0003	Penyediaan Peralatan Rumah Tangga																		
			Jumlah Paket Peralatan Rumah Tangga yang Disediakan				3 Paket	2 Paket	8.016.200,00	7.259.000,00	7.464.700,00	-551.500,00	Kota Blitar, Semua Kecamatan, Semua Kel/Desa	PENDAPATAN BAGI HASIL	Memperkuat reformasi politik, hukum dan birokrasi, serta memperkuat pencegahan dan pemberantasan korupsi, narkoba, judi, dan penyeludupan.	5. Peningkatan tata kelola pemerintahan dan pelayanan publik 5. Peningkatan tata kelola pemerintahan dan pelayanan publik			8.661.240,00	BADAN PERENCANAAN PEMBANGUNAN, RISET DAN INOVASI DAERAH
	5.01.01.2.06.0004	Penyediaan Bahan Logistik Kantor																		
			Jumlah Paket Bahan Logistik Kantor yang Disediakan				12 Paket	12 Paket	55.918.500,00	30.591.100,00	31.446.200,00	-24.472.300,00	Kota Blitar, Semua Kecamatan, Semua Kel/Desa	PENDAPATAN BAGI HASIL	Memperkuat reformasi politik, hukum dan birokrasi, serta memperkuat pencegahan dan pemberantasan korupsi, narkoba, judi, dan penyeludupan.	5. Peningkatan tata kelola pemerintahan dan pelayanan publik 5. Peningkatan tata kelola pemerintahan dan pelayanan publik			49.889.000,00	BADAN PERENCANAAN PEMBANGUNAN, RISET DAN INOVASI DAERAH
	5.01.01.2.06.0005	Penyediaan Barang Cetakan dan Penggandaan																		

NO	KODE	URUSAN / BIDANG URUSAN / PROGRAM / OUTCOME / KEGIATAN / SUB KEGIATAN	INDIKATOR PROGRAM / KEGIATAN / SUB KEGIATAN	TARGET AKHIR PERIODE RENSTRA PERANGKAT DAERAH	REALISASI CAPAIAN RENJA PERANGKAT DAERAH TAHUN 2024	PRAKIRAAN CAPAIAN TARGET RENJA PERANGKAT DAERAH	CAPAIAN KINERJA DAN KERANGKA PENDANAAN										KELOMPOK SASARAN	PRAKIRAAN MAJU RENCANA TAHUN 2027		PERANGKAT DAERAH PENANGGUNG JAWAB
							TARGET		PAGU INDIKATIF (Rp)			Bertambah/ Berkurang (10-12)	LOKASI	SUMBER DANA	PRIORITAS			TARGET	PAGU INDIKATIF (Rp)	
							SEBELUM	SESUDAH	RKPD 2026	APBD 2026	RKPD PERUBAHAN 2026				NASIONAL	DAERAH				
1	2	3	4	5	6	7	8	9	10	11	12	13	14	15	16	17	18	19	20	21
			Jumlah Paket Barang Cetakan dan Penggandaan yang Disediakan				2 Paket	2 Paket	22.095.500,00	9.865.000,00	9.866.000,00	-12.229.500,00	Kota Blitar, Semua Kecamatan, Semua Kel/Desa	PENDAPATAN BAGI HASIL	Memperkuat reformasi politik, hukum dan birokrasi, serta memperkuat pencegahan dan pemberantasan korupsi, narkoba, judi, dan penyeludupan.	5. Peningkatan tata kelola pemerintahan dan pelayanan publik 5. Peningkatan tata kelola pemerintahan dan pelayanan publik			28.614.300,00	BADAN PERENCANAAN PEMBANGUNAN, RISET DAN INOVASI DAERAH
	5.01.01.2.06.0006	Penyediaan Bahan Bacaan dan Peraturan Perundang-undangan																		
			Jumlah Dokumen Bahan Bacaan dan Peraturan Perundang-Undangan yang Disediakan				24 Dokumen	24 Dokumen	13.770.000,00	5.508.000,00	8.262.000,00	-5.508.000,00	Kota Blitar, Semua Kecamatan, Semua Kel/Desa	PENDAPATAN BAGI HASIL	Memperkuat reformasi politik, hukum dan birokrasi, serta memperkuat pencegahan dan pemberantasan korupsi, narkoba, judi, dan penyeludupan.	5. Peningkatan tata kelola pemerintahan dan pelayanan publik 5. Peningkatan tata kelola pemerintahan dan pelayanan publik			13.500.000,00	BADAN PERENCANAAN PEMBANGUNAN, RISET DAN INOVASI DAERAH
	5.01.01.2.06.0009	Penyelenggaraan Rapat Koordinasi dan Konsultasi SKPD																		
			Jumlah Laporan Penyelenggaraan Rapat Koordinasi dan Konsultasi SKPD				120 Laporan	120 Laporan	180.159.000,00	252.160.600,00	202.152.600,00	21.993.600,00	Kota Blitar, Semua Kecamatan, Semua Kel/Desa	PENDAPATAN BAGI HASIL	Memperkuat reformasi politik, hukum dan birokrasi, serta memperkuat pencegahan dan pemberantasan korupsi, narkoba, judi, dan penyeludupan.	5. Peningkatan tata kelola pemerintahan dan pelayanan publik 5. Peningkatan tata kelola pemerintahan dan pelayanan publik			339.171.400,00	BADAN PERENCANAAN PEMBANGUNAN, RISET DAN INOVASI DAERAH
	5.01.01.2.06.0010	Penatausahaan Arsip Dinamis pada SKPD																		
			Jumlah Dokumen Penatausahaan Arsip Dinamis pada SKPD				1 Dokumen	1 Dokumen	4.976.900,00	702.400,00	702.400,00	-4.274.500,00	Kota Blitar, Semua Kecamatan, Semua Kel/Desa	PENDAPATAN BAGI HASIL	Memperkuat reformasi politik, hukum dan birokrasi, serta memperkuat pencegahan dan pemberantasan korupsi, narkoba, judi, dan penyeludupan.	5. Peningkatan tata kelola pemerintahan dan pelayanan publik 5. Peningkatan tata kelola pemerintahan dan pelayanan publik			5.250.000,00	BADAN PERENCANAAN PEMBANGUNAN, RISET DAN INOVASI DAERAH
	5.01.01.2.06.0011	Dukungan Pelaksanaan Sistem Pemerintahan Berbasis Elektronik pada SKPD																		
			Jumlah Dokumen Dukungan Pelaksanaan Sistem Pemerintahan Berbasis Elektronik pada SKPD				1 Dokumen	1 Dokumen	1.760.000,00	1.375.000,00	1.375.000,00	-385.000,00	Kota Blitar, Semua Kecamatan, Semua Kel/Desa	PENDAPATAN BAGI HASIL	Memperkuat reformasi politik, hukum dan birokrasi, serta memperkuat pencegahan dan pemberantasan korupsi, narkoba, judi, dan penyeludupan.	5. Peningkatan tata kelola pemerintahan dan pelayanan publik 5. Peningkatan tata kelola pemerintahan dan pelayanan publik			2.205.000,00	BADAN PERENCANAAN PEMBANGUNAN, RISET DAN INOVASI DAERAH
	5.01.01.2.07	Pengadaan Barang Milik Daerah Penunjang Urusan Pemerintah Daerah	*Persentase Penyediaan Barang Milik Daerah Penunjang Urusan sesuai kebutuhan*				100 %	100 %	91.148.400,00	84.797.100,00	121.736.500,00	30.588.100,00			Memperkuat reformasi politik, hukum dan birokrasi, serta memperkuat pencegahan dan pemberantasan korupsi, narkoba, judi, dan penyeludupan.	5. Peningkatan tata kelola pemerintahan dan pelayanan publik 5. Peningkatan tata kelola pemerintahan dan pelayanan publik	Perangkat Daerah		465.600.000,00	BADAN PERENCANAAN PEMBANGUNAN, RISET DAN INOVASI DAERAH
	5.01.01.2.07.0005	Pengadaan Mebel																		
			Jumlah Paket Mebel yang Disediakan				4 Unit	4 Unit	18.564.000,00	13.646.800,00	13.646.800,00	-4.917.200,00	Kota Blitar, Semua Kecamatan, Semua Kel/Desa	PENDAPATAN BAGI HASIL	Memperkuat reformasi politik, hukum dan birokrasi, serta memperkuat pencegahan dan pemberantasan korupsi, narkoba, judi, dan penyeludupan.	5. Peningkatan tata kelola pemerintahan dan pelayanan publik 5. Peningkatan tata kelola pemerintahan dan pelayanan publik			15.600.000,00	BADAN PERENCANAAN PEMBANGUNAN, RISET DAN INOVASI DAERAH
	5.01.01.2.07.0006	Pengadaan Peralatan dan Mesin Lainnya																		
			Jumlah Unit Peralatan dan Mesin Lainnya yang Disediakan				14 Unit	6 Unit	72.584.400,00	71.150.300,00	108.089.700,00	35.505.300,00	Kota Blitar, Semua Kecamatan, Semua Kel/Desa	PENDAPATAN BAGI HASIL	Memperkuat reformasi politik, hukum dan birokrasi, serta memperkuat pencegahan dan pemberantasan korupsi, narkoba, judi, dan penyeludupan.	5. Peningkatan tata kelola pemerintahan dan pelayanan publik 5. Peningkatan tata kelola pemerintahan dan pelayanan publik			450.000.000,00	BADAN PERENCANAAN PEMBANGUNAN, RISET DAN INOVASI DAERAH
	5.01.01.2.08	Penyediaan Jasa Penunjang Urusan Pemerintahan Daerah	*Persentase penyediaan jasa penunjang urusan sesuai standar*				100 %	100 %	114.314.400,00	114.314.400,00	65.741.300,00	-48.573.100,00			Memperkuat reformasi politik, hukum dan birokrasi, serta memperkuat pencegahan dan pemberantasan korupsi, narkoba, judi, dan penyeludupan.	5. Peningkatan tata kelola pemerintahan dan pelayanan publik 5. Peningkatan tata kelola pemerintahan dan pelayanan publik	Perangkat Daerah		121.252.250,00	BADAN PERENCANAAN PEMBANGUNAN, RISET DAN INOVASI DAERAH
	5.01.01.2.08.0002	Penyediaan Jasa Komunikasi, Sumber Daya Air dan Listrik																		
			Jumlah Laporan Penyediaan Jasa Komunikasi, Sumber Daya Air dan Listrik yang Disediakan				12 Laporan	12 Laporan	2.400.000,00	2.400.000,00	2.400.000,00	0,00	Kota Blitar, Semua Kecamatan, Semua Kel/Desa	PENDAPATAN BAGI HASIL	Memperkuat reformasi politik, hukum dan birokrasi, serta memperkuat pencegahan dan pemberantasan korupsi, narkoba, judi, dan penyeludupan.	5. Peningkatan tata kelola pemerintahan dan pelayanan publik 5. Peningkatan tata kelola pemerintahan dan pelayanan publik			3.600.000,00	BADAN PERENCANAAN PEMBANGUNAN, RISET DAN INOVASI DAERAH
	5.01.01.2.08.0004	Penyediaan Jasa Pelayanan Umum Kantor																		
			Jumlah Laporan Penyediaan Jasa Pelayanan Umum Kantor yang Disediakan				13 Laporan	13 Laporan	111.914.400,00	111.914.400,00	63.341.300,00	-48.573.100,00	Kota Blitar, Semua Kecamatan, Semua Kel/Desa	PENDAPATAN BAGI HASIL	Memperkuat reformasi politik, hukum dan birokrasi, serta memperkuat pencegahan dan pemberantasan korupsi, narkoba, judi, dan penyeludupan.	5. Peningkatan tata kelola pemerintahan dan pelayanan publik 5. Peningkatan tata kelola pemerintahan dan pelayanan publik			117.652.250,00	BADAN PERENCANAAN PEMBANGUNAN, RISET DAN INOVASI DAERAH

NO	KODE	URUSAN / BIDANG URUSAN / PROGRAM / OUTCOME / KEGIATAN / SUB KEGIATAN	INDIKATOR PROGRAM / KEGIATAN / SUB KEGIATAN	TARGET AKHIR PERIODE RENSTRA PERANGKAT DAERAH	REALISASI CAPAIAN RENJA PERANGKAT DAERAH TAHUN 2024	PRAKIRAAN CAPAIAN TARGET RENJA PERANGKAT DAERAH	CAPAIAN KINERJA DAN KERANGKA PENDANAAN										KELOMPOK SASARAN	PRAKIRAAN MAJU RENCANA TAHUN 2027		PERANGKAT DAERAH PENANGGUNG JAWAB
							TARGET		PAGU INDIKATIF (Rp)			Bertambah/ Berkurang (10-12)	LOKASI	SUMBER DANA	PRIORITAS			TARGET	PAGU INDIKATIF (Rp)	
							SEBELUM	SESUDAH	RKPD 2026	APBD 2026	RKPD PERUBAHAN 2026				NASIONAL	DAERAH				
1	2	3	4	5	6	7	8	9	10	11	12	13	14	15	16	17	18	19	20	21
	5.01.01.2.09	Pemeliharaan Barang Milik Daerah Penunjang Urusan Pemerintahan Daerah	*Persentase Barang Milik Daerah yang terpelihara sesuai kebutuhan*				100 %	100 %	174.478.000,00	84.476.100,00	169.445.200,00	-5.032.800,00			Memperkuat reformasi politik, hukum dan birokrasi, serta memperkuat pencegahan dan pemberantasan korupsi, narkoba, judi, dan penyeludupan	5. Peningkatan tata kelola pemerintahan dan pelayanan publik 5. Peningkatan tata kelola pemerintahan dan pelayanan publik	Perangkat Daerah		214.670.800,00	BADAN PERENCANAAN PEMBANGUNAN, RISET DAN INOVASI DAERAH
	5.01.01.2.09.0001	Penyediaan Jasa Pemeliharaan, Biaya Pemeliharaan, dan Pajak Kendaraan Perorangan Dinas atau Kendaraan Dinas Jabatan																		
			Jumlah Kendaraan Perorangan Dinas atau Kendaraan Dinas Jabatan yang Dipelihara dan dibayarkan Pajaknya				1 Unit	1 Unit	43.996.900,00	28.037.300,00	28.037.300,00	-15.959.600,00	Semua Kota/Kab, Semua Kecamatan, Semua Kel/Desa	PENDAPATAN BAGI HASIL	Memperkuat reformasi politik, hukum dan birokrasi, serta memperkuat pencegahan dan pemberantasan korupsi, narkoba, judi, dan penyeludupan	5. Peningkatan tata kelola pemerintahan dan pelayanan publik 5. Peningkatan tata kelola pemerintahan dan pelayanan publik			50.000.000,00	BADAN PERENCANAAN PEMBANGUNAN, RISET DAN INOVASI DAERAH
	5.01.01.2.09.0002	Penyediaan Jasa Pemeliharaan, Biaya Pemeliharaan, Pajak dan Perizinan Kendaraan Dinas Operasional atau Lapangan																		
			Jumlah Kendaraan Dinas Operasional atau Lapangan yang Dipelihara dan dibayarkan Pajak dan Perizinannya				4 Unit	4 Unit	63.333.400,00	38.989.200,00	52.812.700,00	-10.520.700,00	Kota Blitar, Semua Kecamatan, Semua Kel/Desa	PENDAPATAN BAGI HASIL	Memperkuat reformasi politik, hukum dan birokrasi, serta memperkuat pencegahan dan pemberantasan korupsi, narkoba, judi, dan penyeludupan	5. Peningkatan tata kelola pemerintahan dan pelayanan publik 5. Peningkatan tata kelola pemerintahan dan pelayanan publik			95.925.800,00	BADAN PERENCANAAN PEMBANGUNAN, RISET DAN INOVASI DAERAH
	5.01.01.2.09.0005	Pemeliharaan Mebel																		
			Jumlah Mebel yang Dipelihara				2 Unit	4 Unit	4.495.200,00	548.800,00	734.400,00	-3.760.800,00	Kota Blitar, Semua Kecamatan, Semua Kel/Desa	PENDAPATAN BAGI HASIL	Memperkuat reformasi politik, hukum dan birokrasi, serta memperkuat pencegahan dan pemberantasan korupsi, narkoba, judi, dan penyeludupan	5. Peningkatan tata kelola pemerintahan dan pelayanan publik 5. Peningkatan tata kelola pemerintahan dan pelayanan publik			7.000.000,00	BADAN PERENCANAAN PEMBANGUNAN, RISET DAN INOVASI DAERAH
	5.01.01.2.09.0006	Pemeliharaan Peralatan dan Mesin Lainnya																		
			Jumlah Peralatan dan Mesin Lainnya yang Dipelihara				16 Unit	37 Unit	31.880.500,00	16.900.800,00	27.100.800,00	-4.779.700,00	Kota Blitar, Semua Kecamatan, Semua Kel/Desa	PENDAPATAN BAGI HASIL	Memperkuat reformasi politik, hukum dan birokrasi, serta memperkuat pencegahan dan pemberantasan korupsi, narkoba, judi, dan penyeludupan	5. Peningkatan tata kelola pemerintahan dan pelayanan publik 5. Peningkatan tata kelola pemerintahan dan pelayanan publik			61.745.000,00	BADAN PERENCANAAN PEMBANGUNAN, RISET DAN INOVASI DAERAH
		-	-	-	-	-	-	-	5.246.006.115,00	5.063.793.862,00	4.647.915.048,00	-	-	-	-	-	-	-	6.329.729.088,00	-
	5.01.01.2.09.0011	Pemeliharaan/Rehabilitasi Sarana dan Prasarana Pendukung Gedung Kantor atau Bangunan Lainnya																		
			Jumlah Sarana dan Prasarana Pendukung Gedung Kantor atau Bangunan Lainnya yang Dipelihara/ Direhabilitasi				1 Unit	0 Unit	30.772.000,00	0,00	60.760.000,00	29.988.000,00	Kota Blitar, Semua Kecamatan, Semua Kel/Desa	PENDAPATAN BAGI HASIL	Memperkuat reformasi politik, hukum dan birokrasi, serta memperkuat pencegahan dan pemberantasan korupsi, narkoba, judi, dan penyeludupan	5. Peningkatan tata kelola pemerintahan dan pelayanan publik 5. Peningkatan tata kelola pemerintahan dan pelayanan publik			0,00	BADAN PERENCANAAN PEMBANGUNAN, RISET DAN INOVASI DAERAH
2,	5.01.02	PROGRAM PERENCANAAN, PENGENDALIAN DAN EVALUASI	Persentase program prioritas nasional yang didukung program daerah Persentase Keselarasan RPJMD dengan				100 46.26 % %	46.26 100 % %	789.661.500,00	424.963.600,00	440.272.400,00	1.703.289.408,00							2.492.950.908,00	
		[Meningkatnya kualitas perencanaan pembangunan daerah]	Persentase capaian kinerja program daerah Persentase Keselarasan RPJMD dengan Renstra PD Persentase Keselarasan RPJMD dengan RKPD Persentase program prioritas nasional yang didukung program daerah	100 57.83 95	-100	- 100 46.26	-	-	789.661.500,00	424.963.600,00	440.272.400,00	-	-	-	-	-	-	100 46.26 91	2.492.950.908,00	-
	5.01.02.2.01	Penyusunan Perencanaan dan Pendanaan	*Persentase dokumen perencanaan pemerintah daerah yang tersusun tepat waktu*				100 %	100 %	577.911.911,00	332.806.572,00	334.137.872,00	-243.774.039,00			Memperkuat reformasi politik, hukum dan birokrasi, serta memperkuat pencegahan dan pemberantasan korupsi, narkoba, judi, dan penyeludupan	5. Peningkatan tata kelola pemerintahan dan pelayanan publik 5. Peningkatan tata kelola pemerintahan dan pelayanan publik	Perangkat Daerah		1.572.019.858,00	BADAN PERENCANAAN PEMBANGUNAN, RISET DAN INOVASI DAERAH
	5.01.02.2.01.0001	Analisis Kondisi Daerah, Permasalahan, dan Isu Strategis Pembangunan Daerah																		
			Jumlah Dokumen Rancangan Awal RPJMD/ RKPD (Sesuai Kebutuhan Jika RPJMD Maka Rancangan Teknokratik)				1 Dokumen	1 Dokumen	230.344.872,00	129.754.172,00	152.704.172,00	-77.640.700,00	Kota Blitar, Semua Kecamatan, Semua Kel/Desa	PENDAPATAN BAGI HASIL	Memperkuat reformasi politik, hukum dan birokrasi, serta memperkuat pencegahan dan pemberantasan korupsi, narkoba, judi, dan penyeludupan	5. Peningkatan tata kelola pemerintahan dan pelayanan publik 5. Peningkatan tata kelola pemerintahan dan pelayanan publik			449.568.210,00	BADAN PERENCANAAN PEMBANGUNAN, RISET DAN INOVASI DAERAH
	5.01.02.2.01.0003	Pelaksanaan Konsultasi Publik																		
			Jumlah Berita Acara Konsultasi Publik				1 Berita Acara	1 Berita Acara	74.329.839,00	47.399.800,00	43.781.800,00	-30.548.039,00	Kota Blitar, Semua Kecamatan, Semua Kel/Desa	PENDAPATAN BAGI HASIL	Memperkuat reformasi politik, hukum dan birokrasi, serta memperkuat pencegahan dan pemberantasan korupsi, narkoba, judi, dan penyeludupan	5. Peningkatan tata kelola pemerintahan dan pelayanan publik 5. Peningkatan tata kelola pemerintahan dan pelayanan publik			150.000.000,00	BADAN PERENCANAAN PEMBANGUNAN, RISET DAN INOVASI DAERAH
	5.01.02.2.01.0004	Koordinasi Pelaksanaan Forum Perangkat Daerah/Lintas Perangkat Daerah																		

NO	KODE	URUSAN / BIDANG URUSAN / PROGRAM / OUTCOME / KEGIATAN / SUB KEGIATAN	INDIKATOR PROGRAM / KEGIATAN / SUB KEGIATAN	TARGET AKHIR PERIODE RENSTRA PERANGKAT DAERAH	REALISASI CAPAIAN RENJA PERANGKAT DAERAH TAHUN 2024	PRAKIRAAN CAPAIAN TARGET RENJA PERANGKAT DAERAH	CAPAIAN KINERJA DAN KERANGKA PENDANAAN										KELOMPOK SASARAN	PRAKIRAAN MAJU RENCANA TAHUN 2027		PERANGKAT DAERAH PENANGGUNG JAWAB
							TARGET		PAGU INDIKATIF (Rp)			Bertambah/ Berkurang (10-12)	LOKASI	SUMBER DANA	PRIORITAS			TARGET	PAGU INDIKATIF (Rp)	
							SEBELUM	SESUDAH	RKPD 2026	APBD 2026	RKPD PERUBAHAN 2026				NASIONAL	DAERAH				
1	2	3	4	5	6	7	8	9	10	11	12	13	14	15	16	17	18	19	20	21
			Jumlah Berita Acara Forum Perangkat Daerah/Lintas Perangkat Daerah				1 Berita Acara	1 Berita Acara	62.041.600,00	17.700.000,00	17.700.000,00	-44.341.600,00	Kota Blitar, Semua Kecamatan, Semua Kel/Desa	PENDAPATAN BAGI HASIL	Memperkuat reformasi politik, hukum dan birokrasi, serta memperkuat pencegahan dan pemberantasan korupsi, narkoba, judi, dan penyeludupan.	5. Peningkatan tata kelola pemerintahan dan pelayanan publik 5. Peningkatan tata kelola pemerintahan dan pelayanan publik			312.559.748,00	BADAN PERENCANAAN PEMBANGUNAN, RISET DAN INOVASI DAERAH
	5.01.02.2.01.0005	Pelaksanaan Musrenbang Kabupaten/Kota																		
			Jumlah Berita Acara Musrenbang Kabupaten/Kota				1 Berita Acara	1 Berita Acara	135.424.700,00	82.242.000,00	64.241.300,00	-71.183.400,00	Kota Blitar, Semua Kecamatan, Semua Kel/Desa	PENDAPATAN BAGI HASIL	Memperkuat reformasi politik, hukum dan birokrasi, serta memperkuat pencegahan dan pemberantasan korupsi, narkoba, judi, dan penyeludupan.	5. Peningkatan tata kelola pemerintahan dan pelayanan publik 5. Peningkatan tata kelola pemerintahan dan pelayanan publik			159.891.900,00	BADAN PERENCANAAN PEMBANGUNAN, RISET DAN INOVASI DAERAH
	5.01.02.2.01.0007	Koordinasi Penyusunan dan Penetapan Dokumen Perencanaan Pembangunan Daerah Kabupaten/Kota																		
			Jumlah Dokumen Perencanaan Pembangunan Daerah Kabupaten/Kota yang Ditetapkan (RPJPD/RPJMD/RKPD)				2 Dokumen	2 Dokumen	75.770.900,00	55.710.600,00	55.710.600,00	-20.060.300,00	Kota Blitar, Semua Kecamatan, Semua Kel/Desa	PENDAPATAN BAGI HASIL	Memperkuat reformasi politik, hukum dan birokrasi, serta memperkuat pencegahan dan pemberantasan korupsi, narkoba, judi, dan penyeludupan.	5. Peningkatan tata kelola pemerintahan dan pelayanan publik 5. Peningkatan tata kelola pemerintahan dan pelayanan publik			500.000.000,00	BADAN PERENCANAAN PEMBANGUNAN, RISET DAN INOVASI DAERAH
	5.01.02.2.02	Analisis Data dan Informasi Pemerintahan Daerah Bidang Perencanaan Pembangunan Daerah	*Persentase tingkat ketersediaan data dan informasi*				100 %	100 %	61.445.000,00	5.369.500,00	5.369.500,00	-56.075.500,00			Memperkuat reformasi politik, hukum dan birokrasi, serta memperkuat pencegahan dan pemberantasan korupsi, narkoba, judi, dan penyeludupan.	5. Peningkatan tata kelola pemerintahan dan pelayanan publik 5. Peningkatan tata kelola pemerintahan dan pelayanan publik	Perangkat Daerah		283.286.750,00	BADAN PERENCANAAN PEMBANGUNAN, RISET DAN INOVASI DAERAH
	5.01.02.2.02.0002	Pembinaan dan Pemanfaatan Data dan Informasi Perencanaan Pembangunan Perangkat Daerah																		
			Jumlah Orang yang Dibina dalam Pemanfaatan Data dan Informasi				35 Orang	35 Orang	61.445.000,00	5.369.500,00	5.369.500,00	-56.075.500,00	Kota Blitar, Semua Kecamatan, Semua Kel/Desa	PENDAPATAN BAGI HASIL	Memperkuat reformasi politik, hukum dan birokrasi, serta memperkuat pencegahan dan pemberantasan korupsi, narkoba, judi, dan penyeludupan.	5. Peningkatan tata kelola pemerintahan dan pelayanan publik 5. Peningkatan tata kelola pemerintahan dan pelayanan publik			283.286.750,00	BADAN PERENCANAAN PEMBANGUNAN, RISET DAN INOVASI DAERAH
	5.01.02.2.03	Pengendalian, Evaluasi dan Pelaporan Bidang Perencanaan Pembangunan Daerah	*Persentase dokumen pengendalian perencanaan pembangunan yang tersusun tepat waktu dan sesuai standar*				100 %	100 %	93.354.517,00	78.292.028,00	92.269.528,00	-1.084.989,00			Memperkuat reformasi politik, hukum dan birokrasi, serta memperkuat pencegahan dan pemberantasan korupsi, narkoba, judi, dan penyeludupan.	5. Peningkatan tata kelola pemerintahan dan pelayanan publik 5. Peningkatan tata kelola pemerintahan dan pelayanan publik	Perangkat Daerah		278.074.900,00	BADAN PERENCANAAN PEMBANGUNAN, RISET DAN INOVASI DAERAH
	5.01.02.2.03.0001	Koordinasi Pengendalian Perencanaan dan Pelaksanaan Pembangunan Daerah di Kabupaten/Kota																		
			Jumlah Laporan Hasil Pengendalian Perencanaan dan Pelaksanaan Pembangunan				2 Laporan	2 Laporan	40.000.000,00	23.235.000,00	23.235.000,00	-16.765.000,00	Kota Blitar, Semua Kecamatan, Semua Kel/Desa	PENDAPATAN BAGI HASIL	Memperkuat reformasi politik, hukum dan birokrasi, serta memperkuat pencegahan dan pemberantasan korupsi, narkoba, judi, dan penyeludupan.	5. Peningkatan tata kelola pemerintahan dan pelayanan publik 5. Peningkatan tata kelola pemerintahan dan pelayanan publik			43.256.000,00	BADAN PERENCANAAN PEMBANGUNAN, RISET DAN INOVASI DAERAH
	5.01.02.2.03.0003	Monitoring, Evaluasi dan Penyusunan Laporan Berkala Pelaksanaan Pembangunan Daerah																		
			Jumlah Laporan Hasil Evaluasi Kinerja Pembangunan Daerah				4 Laporan	4 Laporan	53.354.517,00	55.057.028,00	69.034.528,00	15.680.011,00	Kota Blitar, Semua Kecamatan, Semua Kel/Desa	PENDAPATAN BAGI HASIL	Memperkuat reformasi politik, hukum dan birokrasi, serta memperkuat pencegahan dan pemberantasan korupsi, narkoba, judi, dan penyeludupan.	5. Peningkatan tata kelola pemerintahan dan pelayanan publik 5. Peningkatan tata kelola pemerintahan dan pelayanan publik			234.818.900,00	BADAN PERENCANAAN PEMBANGUNAN, RISET DAN INOVASI DAERAH
	5.01.02.2.04	Implementasi Sistem Informasi Pemerintahan Daerah di Bidang Pembangunan Daerah	*Persentase keterisian data dalam Sistem Informasi Pemerintahan Daerah di Bidang Pembangunan Daerah*				100 %	100 %	56.950.072,00	8.495.500,00	8.495.500,00	-48.454.572,00			Memperkuat reformasi politik, hukum dan birokrasi, serta memperkuat pencegahan dan pemberantasan korupsi, narkoba, judi, dan penyeludupan.	5. Peningkatan tata kelola pemerintahan dan pelayanan publik 5. Peningkatan tata kelola pemerintahan dan pelayanan publik	Perangkat Daerah		359.569.400,00	BADAN PERENCANAAN PEMBANGUNAN, RISET DAN INOVASI DAERAH
	5.01.02.2.04.0003	Pembinaan Sistem Informasi Pemerintahan Daerah di Bidang Pembangunan Daerah Pemerintah Kabupaten/Kota																		
			Jumlah Dokumen Hasil Pembinaan Sistem Informasi Pemerintahan Daerah di Bidang Pembangunan Daerah Pemerintah Kabupaten/Kota				1 Dokumen	1 Dokumen	56.950.072,00	8.495.500,00	8.495.500,00	-48.454.572,00	Kota Blitar, Semua Kecamatan, Semua Kel/Desa	PENDAPATAN BAGI HASIL	Memperkuat reformasi politik, hukum dan birokrasi, serta memperkuat pencegahan dan pemberantasan korupsi, narkoba, judi, dan penyeludupan.	5. Peningkatan tata kelola pemerintahan dan pelayanan publik 5. Peningkatan tata kelola pemerintahan dan pelayanan publik			359.569.400,00	BADAN PERENCANAAN PEMBANGUNAN, RISET DAN INOVASI DAERAH
3,	5.01.03	PROGRAM KOORDINASI DAN SINKRONISASI PERENCANAAN PEMBANGUNAN	Persentase Keselarasan RKPD dengan Renja PD pada Bidang Pemerintahan dan Pembangunan Manusia				100 %	100 %	763.367.000,00	368.035.900,00	413.524.100,00	1.621.349.363,00							2.384.716.363,00	

NO	KODE	URUSAN / BIDANG URUSAN / PROGRAM / OUTCOME / KEGIATAN / SUB KEGIATAN	INDIKATOR PROGRAM / KEGIATAN / SUB KEGIATAN	TARGET AKHIR PERIODE RENSTRA PERANGKAT DAERAH	REALISASI CAPAIAN RENJA PERANGKAT DAERAH TAHUN 2024	PRAKIRAAN CAPAIAN TARGET RENJA PERANGKAT DAERAH	CAPAIAN KINERJA DAN KERANGKA PENDANAAN										KELOMPOK SASARAN	PRAKIRAAN MAJU RENCANA TAHUN 2027		PERANGKAT DAERAH PENANGGUNG JAWAB
							TARGET		PAGU INDIKATIF (Rp)			Bertambah/ Berkurang (10-12)	LOKASI	SUMBER DANA	PRIORITAS			TARGET	PAGU INDIKATIF (Rp)	
							SEBELUM	SESUDAH	RKPD 2026	APBD 2026	RKPD PERUBAHAN 2026				NASIONAL	DAERAH				
1	2	3	4	5	6	7	8	9	10	11	12	13	14	15	16	17	18	19	20	21
		[1, Meningkatnya kualitas perencanaan pembangunan bidang pemerintahan dan pembangunan manusia , 2. Meningkatnya kualitas perencanaan pembangunan bidang infrastruktur dan kewilayahan, 3.	Persentase Keselarasan RKPD dengan Renja PD pada Bidang Infrastruktur dan Kewilayahan Persentase Keselarasan RKPD dengan Renja PD pada Bidang Pemerintahan dan Pembangunan Manusia Persentase Keselarasan RKPD dengan Renja PD pada Bidang Perekonomian dan SDA	100	100	100	-	-	763.367.000,00	368.035.900,00	413.524.100,00	-	-	-	-	-	-	100	2.384.716.363,00	-
	5.01.03.2.01	Koordinasi Perencanaan Bidang Pemerintahan dan Pembangunan Manusia	*Persentase dokumen perencanaan perangkat daerah Bidang Pemerintahan dan Pembangunan Manusia yang tersusun tepat waktu*				100 %	100 %	436.551.400,00	218.931.600,00	202.379.800,00	-234.171.600,00			Memperkuat reformasi politik, hukum dan birokrasi, serta memperkuat pencegahan dan pemberantasan korupsi, narkoba, judi, dan penyeludupan	5. Peningkatan tata kelola pemerintahan dan pelayanan publik 5. Peningkatan tata kelola pemerintahan dan pelayanan publik	Perangkat Daerah		1.152.656.533,00	BADAN PERENCANAAN PEMBANGUNAN, RISET DAN INOVASI DAERAH
	5.01.03.2.01.0002	Asistensi Penyusunan Dokumen Perencanaan Pembangunan Perangkat Daerah Bidang Pemerintahan																		
			Jumlah Laporan Hasil Asistensi Penyusunan Dokumen Perencanaan Pembangunan Perangkat Daerah Bidang Pemerintahan				2 Laporan	2 Laporan	60.457.300,00	39.354.000,00	27.804.000,00	-32.653.300,00	Kota Blitar, Semua Kecamatan, Semua Kel/Desa	PENDAPATAN BAGI HASIL	Memperkuat reformasi politik, hukum dan birokrasi, serta memperkuat pencegahan dan pemberantasan korupsi, narkoba, judi, dan penyeludupan	5. Peningkatan tata kelola pemerintahan dan pelayanan publik 5. Peningkatan tata kelola pemerintahan dan pelayanan publik			52.104.168,00	BADAN PERENCANAAN PEMBANGUNAN, RISET DAN INOVASI DAERAH
	5.01.03.2.01.0004	Koordinasi Pelaksanaan Sinergitas dan Harmonisasi Perencanaan Pembangunan Daerah Bidang Pemerintahan																		
			Jumlah Laporan Hasil Sinkronisasi Renstra/Renja dengan RKPD/RPJMD pada Bidang Pemerintahan				2 Laporan	2 Laporan	164.281.800,00	36.047.300,00	41.547.300,00	-122.734.500,00	Kota Blitar, Semua Kecamatan, Semua Kel/Desa	PENDAPATAN BAGI HASIL	Memperkuat reformasi politik, hukum dan birokrasi, serta memperkuat pencegahan dan pemberantasan korupsi, narkoba, judi, dan penyeludupan	5. Peningkatan tata kelola pemerintahan dan pelayanan publik 5. Peningkatan tata kelola pemerintahan dan pelayanan publik			456.289.150,00	BADAN PERENCANAAN PEMBANGUNAN, RISET DAN INOVASI DAERAH
	5.01.03.2.01.0006	Asistensi Penyusunan Dokumen Perencanaan Pembangunan Perangkat Daerah Bidang Pembangunan Manusia																		
			Jumlah Laporan Hasil Asistensi Penyusunan Dokumen Perencanaan Pembangunan Perangkat Daerah Bidang Pembangunan Manusia				2 Laporan	2 Laporan	11.000.000,00	11.000.000,00	5.500.000,00	-5.500.000,00	Kota Blitar, Semua Kecamatan, Semua Kel/Desa	PENDAPATAN BAGI HASIL	Memperkuat reformasi politik, hukum dan birokrasi, serta memperkuat pencegahan dan pemberantasan korupsi, narkoba, judi, dan penyeludupan	5. Peningkatan tata kelola pemerintahan dan pelayanan publik 5. Peningkatan tata kelola pemerintahan dan pelayanan publik			48.604.815,00	BADAN PERENCANAAN PEMBANGUNAN, RISET DAN INOVASI DAERAH
	5.01.03.2.01.0008	Koordinasi Pelaksanaan Sinergitas dan Harmonisasi Perencanaan Pembangunan Daerah Bidang Pembangunan Manusia																		
			Jumlah Laporan Hasil Sinkronisasi Renstra/Renja dengan RKPD/RPJMD pada Bidang Pembangunan Manusia				5 Laporan	5 Laporan	200.812.300,00	132.530.300,00	127.528.500,00	-73.283.800,00	Kota Blitar, Semua Kecamatan, Semua Kel/Desa	PENDAPATAN BAGI HASIL	Memperkuat reformasi politik, hukum dan birokrasi, serta memperkuat pencegahan dan pemberantasan korupsi, narkoba, judi, dan penyeludupan	5. Peningkatan tata kelola pemerintahan dan pelayanan publik 5. Peningkatan tata kelola pemerintahan dan pelayanan publik			595.658.400,00	BADAN PERENCANAAN PEMBANGUNAN, RISET DAN INOVASI DAERAH
	5.01.03.2.02	Koordinasi Perencanaan Bidang Perekonomian dan SDA (Sumber Daya Alam)	*Persentase dokumen perencanaan perangkat daerah Bidang Perekonomian dan SDA (Sumber Daya Alam) yang tersusun tepat waktu*				100 %	100 %	125.177.500,00	73.415.900,00	69.595.900,00	-55.581.600,00			Memperkuat reformasi politik, hukum dan birokrasi, serta memperkuat pencegahan dan pemberantasan korupsi, narkoba, judi, dan penyeludupan	5. Peningkatan tata kelola pemerintahan dan pelayanan publik 5. Peningkatan tata kelola pemerintahan dan pelayanan publik	Perangkat Daerah		517.104.815,00	BADAN PERENCANAAN PEMBANGUNAN, RISET DAN INOVASI DAERAH
	5.01.03.2.02.0002	Asistensi Penyusunan Dokumen Perencanaan Pembangunan Perangkat Daerah Bidang Perekonomian																		
			Jumlah Laporan Hasil Asistensi Penyusunan Dokumen Perencanaan Pembangunan Perangkat Daerah Bidang Perekonomian				2 Laporan	2 Laporan	14.667.000,00	6.020.000,00	2.200.000,00	-12.467.000,00	Kota Blitar, Semua Kecamatan, Semua Kel/Desa	PENDAPATAN BAGI HASIL	Memperkuat reformasi politik, hukum dan birokrasi, serta memperkuat pencegahan dan pemberantasan korupsi, narkoba, judi, dan penyeludupan	5. Peningkatan tata kelola pemerintahan dan pelayanan publik 5. Peningkatan tata kelola pemerintahan dan pelayanan publik			48.604.815,00	BADAN PERENCANAAN PEMBANGUNAN, RISET DAN INOVASI DAERAH
	5.01.03.2.02.0004	Koordinasi Pelaksanaan Sinergitas dan Harmonisasi Perencanaan Pembangunan Daerah Bidang Perekonomian																		
			Jumlah Laporan Hasil Sinkronisasi Renstra/Renja dengan RKPD/RPJMD pada Bidang Perekonomian				2 Laporan	2 Laporan	110.510.500,00	67.395.900,00	67.395.900,00	-43.114.600,00	Kota Blitar, Semua Kecamatan, Semua Kel/Desa	PENDAPATAN BAGI HASIL	Memperkuat reformasi politik, hukum dan birokrasi, serta memperkuat pencegahan dan pemberantasan korupsi, narkoba, judi, dan penyeludupan	5. Peningkatan tata kelola pemerintahan dan pelayanan publik 5. Peningkatan tata kelola pemerintahan dan pelayanan publik			468.500.000,00	BADAN PERENCANAAN PEMBANGUNAN, RISET DAN INOVASI DAERAH
	5.01.03.2.03	Koordinasi Perencanaan Bidang Infrastruktur dan Kewilayahan	*Persentase dokumen perencanaan perangkat daerah Bidang Infrastruktur dan Kewilayahan yang tersusun tepat waktu*				100 %	100 %	201.638.100,00	75.688.400,00	141.548.400,00	-60.089.700,00			Memperkuat reformasi politik, hukum dan birokrasi, serta memperkuat pencegahan dan pemberantasan korupsi, narkoba, judi, dan penyeludupan	5. Peningkatan tata kelola pemerintahan dan pelayanan publik 5. Peningkatan tata kelola pemerintahan dan pelayanan publik	Perangkat Daerah		714.955.015,00	BADAN PERENCANAAN PEMBANGUNAN, RISET DAN INOVASI DAERAH
	5.01.03.2.03.0002	Asistensi Penyusunan Dokumen Perencanaan Pembangunan Perangkat Daerah Bidang Infrastruktur																		
			Jumlah Laporan Hasil Asistensi Penyusunan Dokumen Perencanaan Pembangunan Perangkat Daerah Bidang Infrastruktur				2 Laporan	2 Laporan	25.189.300,00	11.000.000,00	5.500.000,00	-19.689.300,00	Kota Blitar, Semua Kecamatan, Semua Kel/Desa	PENDAPATAN BAGI HASIL	Memperkuat reformasi politik, hukum dan birokrasi, serta memperkuat pencegahan dan pemberantasan korupsi, narkoba, judi, dan penyeludupan	5. Peningkatan tata kelola pemerintahan dan pelayanan publik 5. Peningkatan tata kelola pemerintahan dan pelayanan publik			48.604.815,00	BADAN PERENCANAAN PEMBANGUNAN, RISET DAN INOVASI DAERAH

NO	KODE	URUSAN / BIDANG URUSAN / PROGRAM / OUTCOME / KEGIATAN / SUB KEGIATAN	INDIKATOR PROGRAM / KEGIATAN / SUB KEGIATAN	TARGET AKHIR PERIODE RENSTRA PERANGKAT DAERAH	REALISASI CAPAIAN RENJA PERANGKAT DAERAH TAHUN 2024	PRAKIRAAN CAPAIAN TARGET RENJA PERANGKAT DAERAH	CAPAIAN KINERJA DAN KERANGKA PENDANAAN										KELOMPOK SASARAN	PRAKIRAAN MAJU RENCANA TAHUN 2027		PERANGKAT DAERAH PENANGGUNG JAWAB
							TARGET		PAGU INDIKATIF (Rp)			Bertambah/ Berkurang (10-12)	LOKASI	SUMBER DANA	PRIORITAS			TARGET	PAGU INDIKATIF (Rp)	
							SEBELUM	SESUDAH	RKPD 2026	APBD 2026	RKPD PERUBAHAN 2026				NASIONAL	DAERAH				
1	2	3	4	5	6	7	8	9	10	11	12	13	14	15	16	17	18	19	20	21
	5.01.03.2.03.0004	Koordinasi Pelaksanaan Sinergitas dan Harmonisasi Perencanaan Pembangunan Daerah Bidang Infrastruktur																		
			Jumlah Laporan Hasil Sinkronisasi Renstra/Renja dengan RKPD/RPJMD pada Bidang Infrastruktur				3 Laporan	3 Laporan	176.448.800,00	64.688.400,00	136.048.400,00	-40.400.400,00	Kota Blitar, Semua Kecamatan, Semua Kel/Desa	PENDAPATAN BAGI HASIL	Memperkuat reformasi politik, hukum dan birokrasi, serta memperkuat pencegahan dan pemberantasan korupsi, narkoba, judi, dan penyeludupan,	5. Peningkatan tata kelola pemerintahan dan pelayanan publik 5. Peningkatan tata kelola pemerintahan dan pelayanan publik			666.350.200,00	BADAN PERENCANAAN PEMBANGUNAN, RISET DAN INOVASI DAERAH
	5.05	PENELITIAN DAN PENGEMBANGAN							776.638.100,00	512.200.000,00	787.200.000,00	10.561.900,00							1.542.877.800,00	
1,	5.05.03	PROGRAM RISET DAN INOVASI DAERAH	Persentase rekomendasi kebijakan pembangunan daerah yang dijadikan sebagai landasan implementasi pembangunan Rasio Produk Inovasi yang Dimanfaatkan Pemerintah,				50 37.50 % %	50 37.50 % %	776.638.100,00	512.200.000,00	787.200.000,00	766.239.700,00							1.542.877.800,00	
		[Meningkatnya pemanfaatan inovasi daerah dalam pembangunan]	Persentase Rekomendasi Kebijakan Pembangunan Daerah yang Dijadikan sebagai Landasan dalam Implementasi Pembangunan Rasio Produk Inovasi yang Dimanfaatkan Pemerintah, Masyarakat, Industri, dan	39.58 50	-40	37.5 50	-	-	776.638.100,00	512.200.000,00	787.200.000,00	-	-	-	-	-	-	37.5 50	1.542.877.800,00	-
	5.05.03.2.01	Penelitian, Pengembangan, Pengkajian, dan Penerapan	*Persentase hasil penelitian pengembangan yang menjadi policy brief*				100 %	100 %	295.000.000,00	317.927.200,00	592.927.200,00	297.927.200,00			Memperkuat reformasi politik, hukum dan birokrasi, serta memperkuat pencegahan dan pemberantasan korupsi, narkoba, judi, dan penyeludupan,	5. Peningkatan tata kelola pemerintahan dan pelayanan publik 5. Peningkatan tata kelola pemerintahan dan pelayanan publik	Perangkat Daerah		863.556.800,00	BADAN PERENCANAAN PEMBANGUNAN, RISET DAN INOVASI DAERAH
	5.05.03.2.01.0002	Penyusunan kebijakan berbasis hasil riset																		
			Jumlah naskah kebijakan berbasis hasil riset				3 Naskah	5 Naskah	265.000.000,00	288.339.000,00	563.339.000,00	298.339.000,00	Kota Blitar, Semua Kecamatan, Semua Kel/Desa	PENDAPATAN BAGI HASIL	Memperkuat reformasi politik, hukum dan birokrasi, serta memperkuat pencegahan dan pemberantasan korupsi, narkoba, judi, dan penyeludupan,	5. Peningkatan tata kelola pemerintahan dan pelayanan publik 5. Peningkatan tata kelola pemerintahan dan pelayanan publik			629.444.500,00	BADAN PERENCANAAN PEMBANGUNAN, RISET DAN INOVASI DAERAH
	5.05.03.2.01.0004	Koordinasi dan sinkronisasi pelaksanaan kebijakan penelitian, pengembangan, pengkajian, dan penerapan																		
			Jumlah laporan penyelenggaraan Rapat Koordinasi dan sinkronisasi pelaksanaan kebijakan di bidang penelitian, pengembangan, pengkajian, dan penerapan				2 Laporan	2 Laporan	30.000.000,00	29.588.200,00	29.588.200,00	-411.800,00	Kota Blitar, Semua Kecamatan, Semua Kel/Desa	PENDAPATAN BAGI HASIL	Memperkuat reformasi politik, hukum dan birokrasi, serta memperkuat pencegahan dan pemberantasan korupsi, narkoba, judi, dan penyeludupan,	5. Peningkatan tata kelola pemerintahan dan pelayanan publik 5. Peningkatan tata kelola pemerintahan dan pelayanan publik			234.112.300,00	BADAN PERENCANAAN PEMBANGUNAN, RISET DAN INOVASI DAERAH
	5.05.03.2.02	Invensi dan Inovasi	*Persentase Inovasi Daerah yang di inkubasi Persentase Inovasi Perangkat Daerah yang memenuhi kriteria*				10 % 42.86 %	10 % 42.86 %	481.638.100,00	194.272.800,00	194.272.800,00	-287.365.300,00			Memperkuat reformasi politik, hukum dan birokrasi, serta memperkuat pencegahan dan pemberantasan korupsi, narkoba, judi, dan penyeludupan,	5. Peningkatan tata kelola pemerintahan dan pelayanan publik 5. Peningkatan tata kelola pemerintahan dan pelayanan publik	Perangkat Daerah dan Masyarakat		679.321.000,00	BADAN PERENCANAAN PEMBANGUNAN, RISET DAN INOVASI DAERAH
	5.05.03.2.02.0002	Fasilitasi dan pembinaan untuk promosi dan kampanye Inovasi																		
			Jumlah laporan fasilitasi dan pembinaan untuk promosi dan kampanye Inovasi				2 Laporan	1 Laporan	245.000.000,00	43.121.600,00	43.121.600,00	-201.878.400,00	Kota Blitar, Semua Kecamatan, Semua Kel/Desa	PENDAPATAN BAGI HASIL	Memperkuat reformasi politik, hukum dan birokrasi, serta memperkuat pencegahan dan pemberantasan korupsi, narkoba, judi, dan penyeludupan,	5. Peningkatan tata kelola pemerintahan dan pelayanan publik 5. Peningkatan tata kelola pemerintahan dan pelayanan publik			257.585.000,00	BADAN PERENCANAAN PEMBANGUNAN, RISET DAN INOVASI DAERAH
	5.05.03.2.02.0003	Fasilitasi dan pembinaan untuk penyelenggaraan pengembangan klaster Inovasi berbasis produk unggulan daerah daerah																		
			Jumlah laporan fasilitasi dan pembinaan untuk penyelenggaraan pengembangan klaster Inovasi berbasis produk unggulan daerah daerah dan/atau mengatasi permasalahan				2 Laporan	2 Laporan	192.400.800,00	108.021.600,00	108.021.600,00	-84.379.200,00	Kota Blitar, Semua Kecamatan, Semua Kel/Desa	PENDAPATAN BAGI HASIL	Memperkuat reformasi politik, hukum dan birokrasi, serta memperkuat pencegahan dan pemberantasan korupsi, narkoba, judi, dan penyeludupan,	5. Peningkatan tata kelola pemerintahan dan pelayanan publik 5. Peningkatan tata kelola pemerintahan dan pelayanan publik			358.236.000,00	BADAN PERENCANAAN PEMBANGUNAN, RISET DAN INOVASI DAERAH
	5.05.03.2.02.0006	Fasilitasi dan pembinaan untuk peningkatan perlindungan dan pemanfaatan kekayaan intelektual																		
			Jumlah laporan fasilitasi dan pembinaan untuk peningkatan perlindungan dan pemanfaatan kekayaan intelektual (pelatihan perlindungan KI, fasilitas perlindungan KI)				1 Laporan	1 Laporan	44.237.300,00	43.129.600,00	43.129.600,00	-1.107.700,00	Kota Blitar, Semua Kecamatan, Semua Kel/Desa	PENDAPATAN BAGI HASIL	Memperkuat reformasi politik, hukum dan birokrasi, serta memperkuat pencegahan dan pemberantasan korupsi, narkoba, judi, dan penyeludupan,	5. Peningkatan tata kelola pemerintahan dan pelayanan publik 5. Peningkatan tata kelola pemerintahan dan pelayanan publik			63.500.000,00	BADAN PERENCANAAN PEMBANGUNAN, RISET DAN INOVASI DAERAH
		BADAN PENDAPATAN KEUANGAN DAN ASET DAERAH							24.363.476.074,00	20.183.117.758,00	20.167.097.587,94	-4.196.378.486,06							24.840.509.080,00	
	5	UNSUR PENUNJANG URUSAN							24.363.476.074,00	20.183.117.758,00	20.167.097.587,94	-4.196.378.486,06							24.840.509.080,00	
	5.02	KEUANGAN							24.363.476.074,00	20.183.117.758,00	20.167.097.587,94	-4.196.378.486,06							24.840.509.080,00	
1,	5.02.01	PROGRAM PENUNJANG URUSAN PEMERINTAHAN DAERAH	Persentase fasilitasi layanan kedinasan sesuai standar / ketentuan yang berlaku				100 %	100 %	11.666.609.366,00	10.353.536.506,47	10.233.500.406,47	338.399.714,00							12.005.009.080,00	

NO	KODE	URUSAN / BIDANG URUSAN / PROGRAM / OUTCOME / KEGIATAN / SUB KEGIATAN	INDIKATOR PROGRAM / KEGIATAN / SUB KEGIATAN	TARGET AKHIR PERIODE RENSTRA PERANGKAT DAERAH	REALISASI CAPAIAN RENJA PERANGKAT DAERAH TAHUN 2024	PRAKIRAAN CAPAIAN TARGET RENJA PERANGKAT DAERAH	CAPAIAN KINERJA DAN KERANGKA PENDANAAN										KELOMPOK SASARAN	PRAKIRAAN MAJU RENCANA TAHUN 2027		PERANGKAT DAERAH PENANGGUNG JAWAB
							TARGET		PAGU INDIKATIF (Rp)			Bertambah/ Berkurang (10-12)	LOKASI	SUMBER DANA	PRIORITAS			TARGET	PAGU INDIKATIF (Rp)	
							SEBELUM	SESUDAH	RKPD 2026	APBD 2026	RKPD PERUBAHAN 2026				NASIONAL	DAERAH				
1	2	3	4	5	6	7	8	9	10	11	12	13	14	15	16	17	18	19	20	21
		[Meningkatnya fasilitasi layanan kedinasan Perangkat Daerah]	Persentase fasilitasi layanan kedinasan sesuai standar / ketentuan yang berlaku	100	100	100	-	-	11.666.609.366,00	10.353.536.506,47	10.233.500.406,47	-	-	-	-	-	-	100	12.005.009.080,00	-
	5.02.01.2.01	Perencanaan, Penganggaran, dan Evaluasi Kinerja Perangkat Daerah	*Persentase penyusunan dokumen perencanaan dan pelaporan yang tepat waktu dan sesuai standar*				100 %	100 %	15.760.200,00	9.541.600,00	9.541.600,00	-6.218.600,00			Memperkuat reformasi politik, hukum dan birokrasi, serta memperkuat pencegahan dan pemberantasan korupsi, narkoba, judi, dan penyeludupan	5. Peningkatan tata kelola pemerintahan dan pelayanan publik 5. Peningkatan tata kelola pemerintahan dan pelayanan publik	ASN BPKAD		16.000.000,00	BADAN PENDAPATAN KEUANGAN DAN ASET DAERAH
	5.02.01.2.01.0001	Penyusunan Dokumen Perencanaan Perangkat Daerah																		
			Jumlah Dokumen Perencanaan Perangkat Daerah				4 Dokumen	4 Dokumen	1.984.900,00	1.384.900,00	1.384.900,00	-600.000,00	Kota Blitar, Semua Kecamatan, Semua Kel/Desa	DANA ALOKASI UMUM (DAU)	Memperkuat reformasi politik, hukum dan birokrasi, serta memperkuat pencegahan dan pemberantasan korupsi, narkoba, judi, dan penyeludupan	5. Peningkatan tata kelola pemerintahan dan pelayanan publik 5. Peningkatan tata kelola pemerintahan dan pelayanan publik			2.000.000,00	BADAN PENDAPATAN KEUANGAN DAN ASET DAERAH
	5.02.01.2.01.0007	Evaluasi Kinerja Perangkat Daerah																		
			Jumlah Laporan Evaluasi Kinerja Perangkat Daerah				18 Laporan	18 Laporan	2.956.400,00	2.356.400,00	2.356.400,00	-600.000,00	Kota Blitar, Semua Kecamatan, Semua Kel/Desa	DANA ALOKASI UMUM (DAU)	Memperkuat reformasi politik, hukum dan birokrasi, serta memperkuat pencegahan dan pemberantasan korupsi, narkoba, judi, dan penyeludupan	5. Peningkatan tata kelola pemerintahan dan pelayanan publik 5. Peningkatan tata kelola pemerintahan dan pelayanan publik			3.000.000,00	BADAN PENDAPATAN KEUANGAN DAN ASET DAERAH
	5.02.01.2.01.0009	Pelaksanaan Pengumpulan Data Statistik Sektoral Daerah																		
			Jumlah Data Statistik Sektoral Daerah yang Telah Dikumpulkan dan Diperiksa Lingkup Perangkat Daerah				1 Data	1 Data	997.000,00	997.000,00	997.000,00	0,00	Kota Blitar, Semua Kecamatan, Semua Kel/Desa	DANA ALOKASI UMUM (DAU)	Memperkuat reformasi politik, hukum dan birokrasi, serta memperkuat pencegahan dan pemberantasan korupsi, narkoba, judi, dan penyeludupan	5. Peningkatan tata kelola pemerintahan dan pelayanan publik 5. Peningkatan tata kelola pemerintahan dan pelayanan publik			1.000.000,00	BADAN PENDAPATAN KEUANGAN DAN ASET DAERAH
	5.02.01.2.01.0010	Pelaksanaan Forum Perangkat Daerah Berdasarkan Bidang Urusan yang Diampu dalam Rangka Penyusunan Dokumen Perencanaan Perangkat Daerah																		
			Jumlah Berita Acara Hasil Forum Perangkat Daerah Berdasarkan Bidang Urusan yang Diampu dalam Rangka Penyusunan Dokumen Perencanaan Perangkat Daerah				1 Berita Acara	1 Berita Acara	4.937.900,00	2.411.100,00	2.411.100,00	-2.526.800,00	Kota Blitar, Semua Kecamatan, Semua Kel/Desa	DANA ALOKASI UMUM (DAU)	Memperkuat reformasi politik, hukum dan birokrasi, serta memperkuat pencegahan dan pemberantasan korupsi, narkoba, judi, dan penyeludupan	5. Peningkatan tata kelola pemerintahan dan pelayanan publik 5. Peningkatan tata kelola pemerintahan dan pelayanan publik			5.000.000,00	BADAN PENDAPATAN KEUANGAN DAN ASET DAERAH
	5.02.01.2.01.0011	Penyusunan Dokumen Perencanaan Urusan Selain Renstra PD dan Renja PD																		
			Jumlah Dokumen Perencanaan Urusan Selain Renstra PD dan Renja PD yang disusun				13 Dokumen	13 Dokumen	2.948.800,00	1.472.000,00	1.472.000,00	-1.476.800,00	Kota Blitar, Semua Kecamatan, Semua Kel/Desa	DANA ALOKASI UMUM (DAU)	Memperkuat reformasi politik, hukum dan birokrasi, serta memperkuat pencegahan dan pemberantasan korupsi, narkoba, judi, dan penyeludupan	5. Peningkatan tata kelola pemerintahan dan pelayanan publik 5. Peningkatan tata kelola pemerintahan dan pelayanan publik			3.000.000,00	BADAN PENDAPATAN KEUANGAN DAN ASET DAERAH
	5.02.01.2.01.0013	Sinkronisasi dan Harmonisasi Pusat dan Daerah dalam Rangka Mendukung Target Pembangunan Nasional melalui Koordinasi Teknis Pembangunan																		
			Jumlah Berita Acara Hasil Sinkronisasi dan Harmonisasi Pusat dan Daerah dalam Rangka Mendukung Target Pembangunan Nasional melalui Koordinasi Teknis Pembangunan				1 Berita Acara	1 Berita Acara	1.935.200,00	920.200,00	920.200,00	-1.015.000,00	Kota Blitar, Semua Kecamatan, Semua Kel/Desa	DANA ALOKASI UMUM (DAU)	Memperkuat reformasi politik, hukum dan birokrasi, serta memperkuat pencegahan dan pemberantasan korupsi, narkoba, judi, dan penyeludupan	5. Peningkatan tata kelola pemerintahan dan pelayanan publik 5. Peningkatan tata kelola pemerintahan dan pelayanan publik			2.000.000,00	BADAN PENDAPATAN KEUANGAN DAN ASET DAERAH
	5.02.01.2.02	Administrasi Keuangan Perangkat Daerah	*Persentase pelayanan administrasi keuangan perangkat daerah sesuai standar*				100 %	100 %	10.340.230.716,00	9.376.425.336,47	9.317.153.425,47	-1.023.077.290,53			Memperkuat reformasi politik, hukum dan birokrasi, serta memperkuat pencegahan dan pemberantasan korupsi, narkoba, judi, dan penyeludupan	5. Peningkatan tata kelola pemerintahan dan pelayanan publik 5. Peningkatan tata kelola pemerintahan dan pelayanan publik	ASN BPKAD		10.745.509.080,00	BADAN PENDAPATAN KEUANGAN DAN ASET DAERAH
	5.02.01.2.02.0001	Penyediaan Gaji dan Tunjangan ASN																		
			Jumlah Orang yang Menerima Gaji dan Tunjangan ASN				63 Orang/bulan	896 Orang/bulan	10.337.230.716,00	9.374.913.336,47	9.315.641.425,47	-1.021.589.290,53	Kota Blitar, Semua Kecamatan, Semua Kel/Desa	DANA ALOKASI UMUM (DAU)	Memperkuat reformasi politik, hukum dan birokrasi, serta memperkuat pencegahan dan pemberantasan korupsi, narkoba, judi, dan penyeludupan	5. Peningkatan tata kelola pemerintahan dan pelayanan publik 5. Peningkatan tata kelola pemerintahan dan pelayanan publik			10.742.509.080,00	BADAN PENDAPATAN KEUANGAN DAN ASET DAERAH
	5.02.01.2.02.0007	Koordinasi dan Penyusunan Laporan Keuangan Bulanan/ Triwulanan/ Semesteran SKPD																		
			Jumlah Laporan Keuangan Bulanan/ Triwulanan/ Semesteran SKPD dan Laporan Koordinasi Penyusunan Laporan Keuangan Bulanan/Triwulanan/Semesteran SKPD				18 Laporan	18 Laporan	3.000.000,00	1.512.000,00	1.512.000,00	-1.488.000,00	Kota Blitar, Semua Kecamatan, Semua Kel/Desa	DANA ALOKASI UMUM (DAU)	Memperkuat reformasi politik, hukum dan birokrasi, serta memperkuat pencegahan dan pemberantasan korupsi, narkoba, judi, dan penyeludupan	5. Peningkatan tata kelola pemerintahan dan pelayanan publik 5. Peningkatan tata kelola pemerintahan dan pelayanan publik			3.000.000,00	BADAN PENDAPATAN KEUANGAN DAN ASET DAERAH

NO	KODE	URUSAN / BIDANG URUSAN / PROGRAM / OUTCOME / KEGIATAN / SUB KEGIATAN	INDIKATOR PROGRAM / KEGIATAN / SUB KEGIATAN	TARGET AKHIR PERIODE RENSTRA PERANGKAT DAERAH	REALISASI CAPAIAN RENJA PERANGKAT DAERAH TAHUN 2024	PRAKIRAAN CAPAIAN TARGET RENJA PERANGKAT DAERAH	CAPAIAN KINERJA DAN KERANGKA PENDANAAN										KELOMPOK SASARAN	PRAKIRAAN MAJU RENCANA TAHUN 2027		PERANGKAT DAERAH PENANGGUNG JAWAB
							TARGET		PAGU INDIKATIF (Rp)			Bertambah/ Berkurang (10-12)	LOKASI	SUMBER DANA	PRIORITAS			TARGET	PAGU INDIKATIF (Rp)	
							SEBELUM	SESUDAH	RKPD 2026	APBD 2026	RKPD PERUBAHAN 2026				NASIONAL	DAERAH				
1	2	3	4	5	6	7	8	9	10	11	12	13	14	15	16	17	18	19	20	21
	5.02.01.2.03	Administrasi Barang Milik Daerah pada Perangkat Daerah	*Persentase pelayanan administrasi Barang Milik Daerah Perangkat Daerah sesuai standar*				100 %	100 %	1.964.800,00	1.526.400,00	1.526.400,00	-438.400,00			Memperkuat reformasi politik, hukum dan birokrasi, serta memperkuat pencegahan dan pemberantasan korupsi, narkoba, judi, dan penyeludupan.	5. Peningkatan tata kelola pemerintahan dan pelayanan publik 5. Peningkatan tata kelola pemerintahan dan pelayanan publik	ASN BPKAD		2.000.000,00	BADAN PENDAPATAN KEUANGAN DAN ASET DAERAH
	5.02.01.2.03.0006	Penatausahaan Barang Milik Daerah pada SKPD																		
			Jumlah Laporan Penatausahaan Barang Milik Daerah pada SKPD				7 Laporan	7 Laporan	1.964.800,00	1.526.400,00	1.526.400,00	-438.400,00	Kota Blitar, Semua Kecamatan, Semua Kel/Desa	DANA ALOKASI UMUM (DAU)	Memperkuat reformasi politik, hukum dan birokrasi, serta memperkuat pencegahan dan pemberantasan korupsi, narkoba, judi, dan penyeludupan.	5. Peningkatan tata kelola pemerintahan dan pelayanan publik 5. Peningkatan tata kelola pemerintahan dan pelayanan publik			2.000.000,00	BADAN PENDAPATAN KEUANGAN DAN ASET DAERAH
	5.02.01.2.05	Administrasi Kepegawaian Perangkat Daerah	*Persentase pelayanan administrasi kepegawaian perangkat daerah yang sesuai standar*				100 %	100 %	113.183.900,00	85.256.100,00	85.256.100,00	-27.927.800,00			Memperkuat reformasi politik, hukum dan birokrasi, serta memperkuat pencegahan dan pemberantasan korupsi, narkoba, judi, dan penyeludupan.	5. Peningkatan tata kelola pemerintahan dan pelayanan publik 5. Peningkatan tata kelola pemerintahan dan pelayanan publik	ASN BPKAD		117.500.000,00	BADAN PENDAPATAN KEUANGAN DAN ASET DAERAH
	5.02.01.2.05.0002	Pengadaan Pakaian Dinas beserta Atribut Kelengkapannya																		
			Jumlah Paket Pakaian Dinas beserta Atribut Kelengkapan				1 Paket	1 Paket	20.046.600,00	0,00	0,00	-20.046.600,00	Kota Blitar, Semua Kecamatan, Semua Kel/Desa	DANA ALOKASI UMUM (DAU)	Memperkuat reformasi politik, hukum dan birokrasi, serta memperkuat pencegahan dan pemberantasan korupsi, narkoba, judi, dan penyeludupan.	5. Peningkatan tata kelola pemerintahan dan pelayanan publik 5. Peningkatan tata kelola pemerintahan dan pelayanan publik			22.500.000,00	BADAN PENDAPATAN KEUANGAN DAN ASET DAERAH
	5.02.01.2.05.0010	Sosialisasi Peraturan Perundang-Undangan																		
			Jumlah Orang yang Mengikuti Sosialisasi Peraturan Perundang-Undangan				63 Orang	63 Orang	93.137.300,00	85.256.100,00	85.256.100,00	-7.881.200,00	Kota Blitar, Semua Kecamatan, Semua Kel/Desa	DANA ALOKASI UMUM (DAU)	Memperkuat reformasi politik, hukum dan birokrasi, serta memperkuat pencegahan dan pemberantasan korupsi, narkoba, judi, dan penyeludupan.	5. Peningkatan tata kelola pemerintahan dan pelayanan publik 5. Peningkatan tata kelola pemerintahan dan pelayanan publik			95.000.000,00	BADAN PENDAPATAN KEUANGAN DAN ASET DAERAH
	5.02.01.2.06	Administrasi Umum Perangkat Daerah	*Persentase ketersediaan administrasi umum perangkat daerah sesuai standar*				100 %	100 %	417.539.000,00	277.956.300,00	273.825.300,00	-143.713.700,00			Memperkuat reformasi politik, hukum dan birokrasi, serta memperkuat pencegahan dan pemberantasan korupsi, narkoba, judi, dan penyeludupan.	5. Peningkatan tata kelola pemerintahan dan pelayanan publik 5. Peningkatan tata kelola pemerintahan dan pelayanan publik	ASN BPKAD		343.000.000,00	BADAN PENDAPATAN KEUANGAN DAN ASET DAERAH
	5.02.01.2.06.0001	Penyediaan Komponen Instalasi Listrik/Penerangan Bangunan Kantor																		
			Jumlah Paket Komponen Instalasi Listrik/Penerangan Bangunan Kantor yang Disediakan				1 Paket	1 Paket	9.991.000,00	5.008.100,00	5.008.100,00	-4.982.900,00	Kota Blitar, Semua Kecamatan, Semua Kel/Desa	DANA ALOKASI UMUM (DAU)	Memperkuat reformasi politik, hukum dan birokrasi, serta memperkuat pencegahan dan pemberantasan korupsi, narkoba, judi, dan penyeludupan.	5. Peningkatan tata kelola pemerintahan dan pelayanan publik 5. Peningkatan tata kelola pemerintahan dan pelayanan publik			10.000.000,00	BADAN PENDAPATAN KEUANGAN DAN ASET DAERAH
	5.02.01.2.06.0002	Penyediaan Peralatan dan Perlengkapan Kantor																		
			Jumlah Paket Peralatan dan Perlengkapan Kantor yang Disediakan				4 Paket	4 Paket	34.990.800,00	14.929.900,00	14.929.900,00	-20.060.900,00	Kota Blitar, Semua Kecamatan, Semua Kel/Desa	DANA ALOKASI UMUM (DAU)	Memperkuat reformasi politik, hukum dan birokrasi, serta memperkuat pencegahan dan pemberantasan korupsi, narkoba, judi, dan penyeludupan.	5. Peningkatan tata kelola pemerintahan dan pelayanan publik 5. Peningkatan tata kelola pemerintahan dan pelayanan publik			35.000.000,00	BADAN PENDAPATAN KEUANGAN DAN ASET DAERAH
	5.02.01.2.06.0003	Penyediaan Peralatan Rumah Tangga																		
			Jumlah Paket Peralatan Rumah Tangga yang Disediakan				3 Paket	3 Paket	8.998.600,00	4.972.900,00	4.972.900,00	-4.025.700,00	Kota Blitar, Semua Kecamatan, Semua Kel/Desa	DANA ALOKASI UMUM (DAU)	Memperkuat reformasi politik, hukum dan birokrasi, serta memperkuat pencegahan dan pemberantasan korupsi, narkoba, judi, dan penyeludupan.	5. Peningkatan tata kelola pemerintahan dan pelayanan publik 5. Peningkatan tata kelola pemerintahan dan pelayanan publik			9.000.000,00	BADAN PENDAPATAN KEUANGAN DAN ASET DAERAH
	5.02.01.2.06.0004	Penyediaan Bahan Logistik Kantor																		
			Jumlah Paket Bahan Logistik Kantor yang Disediakan				1 Paket	1 Paket	60.005.600,00	55.038.800,00	55.038.800,00	-4.966.800,00	Kota Blitar, Semua Kecamatan, Semua Kel/Desa	DANA ALOKASI UMUM (DAU)	Memperkuat reformasi politik, hukum dan birokrasi, serta memperkuat pencegahan dan pemberantasan korupsi, narkoba, judi, dan penyeludupan.	5. Peningkatan tata kelola pemerintahan dan pelayanan publik 5. Peningkatan tata kelola pemerintahan dan pelayanan publik			61.000.000,00	BADAN PENDAPATAN KEUANGAN DAN ASET DAERAH
	5.02.01.2.06.0005	Penyediaan Barang Cetakan dan Penggandaan																		
			Jumlah Paket Barang Cetakan dan Penggandaan yang Disediakan				1 Paket	1 Paket	10.000.000,00	4.999.600,00	4.999.600,00	-5.000.400,00	Kota Blitar, Semua Kecamatan, Semua Kel/Desa	DANA ALOKASI UMUM (DAU)	Memperkuat reformasi politik, hukum dan birokrasi, serta memperkuat pencegahan dan pemberantasan korupsi, narkoba, judi, dan penyeludupan.	5. Peningkatan tata kelola pemerintahan dan pelayanan publik 5. Peningkatan tata kelola pemerintahan dan pelayanan publik			10.000.000,00	BADAN PENDAPATAN KEUANGAN DAN ASET DAERAH
	5.02.01.2.06.0006	Penyediaan Bahan Bacaan dan Peraturan Perundang-undangan																		

NO	KODE	URUSAN / BIDANG URUSAN / PROGRAM / OUTCOME / KEGIATAN / SUB KEGIATAN	INDIKATOR PROGRAM / KEGIATAN / SUB KEGIATAN	TARGET AKHIR PERIODE RENSTRA PERANGKAT DAERAH	REALISASI CAPAIAN RENJA PERANGKAT DAERAH TAHUN 2024	PRAKIRAAN CAPAIAN TARGET RENJA PERANGKAT DAERAH	CAPAIAN KINERJA DAN KERANGKA PENDANAAN										KELOMPOK SASARAN	PRAKIRAAN MAJU RENCANA TAHUN 2027		PERANGKAT DAERAH PENANGGUNG JAWAB
							TARGET		PAGU INDIKATIF (Rp)			Bertambah/ Berkurang (10-12)	LOKASI	SUMBER DANA	PRIORITAS			TARGET	PAGU INDIKATIF (Rp)	
							SEBELUM	SESUDAH	RKPD 2026	APBD 2026	RKPD PERUBAHAN 2026				NASIONAL	DAERAH				
1	2	3	4	5	6	7	8	9	10	11	12	13	14	15	16	17	18	19	20	21
			Jumlah Dokumen Bahan Bacaan dan Peraturan Perundang-Undangan yang Disediakan				36 Dokumen	36 Dokumen	12.852.000,00	12.852.000,00	8.721.000,00	-4.131.000,00	Kota Blitar, Semua Kecamatan, Semua Kel/Desa	DANA ALOKASI UMUM (DAU)	Memperkuat reformasi politik, hukum dan birokrasi, serta memperkuat pencegahan dan pemberantasan korupsi, narkoba, judi, dan penyeludupan.	5. Peningkatan tata kelola pemerintahan dan pelayanan publik 5. Peningkatan tata kelola pemerintahan dan pelayanan publik			13.000.000,00	BADAN PENDAPATAN KEUANGAN DAN ASET DAERAH
	5.02.01.2.06.0009	Penyelenggaraan Rapat Koordinasi dan Konsultasi SKPD																		
			Jumlah Laporan Penyelenggaraan Rapat Koordinasi dan Konsultasi SKPD				110 Laporan	110 Laporan	275.701.000,00	175.155.000,00	175.155.000,00	-100.546.000,00	Kota Blitar, Semua Kecamatan, Semua Kel/Desa	DANA ALOKASI UMUM (DAU)	Memperkuat reformasi politik, hukum dan birokrasi, serta memperkuat pencegahan dan pemberantasan korupsi, narkoba, judi, dan penyeludupan.	5. Peningkatan tata kelola pemerintahan dan pelayanan publik 5. Peningkatan tata kelola pemerintahan dan pelayanan publik			200.000.000,00	BADAN PENDAPATAN KEUANGAN DAN ASET DAERAH
	5.02.01.2.06.0010	Penatausahaan Arsip Dinamis pada SKPD																		
			Jumlah Dokumen Penatausahaan Arsip Dinamis pada SKPD				12 Dokumen	12 Dokumen	5.000.000,00	5.000.000,00	5.000.000,00	0,00	Kota Blitar, Semua Kecamatan, Semua Kel/Desa	DANA ALOKASI UMUM (DAU)	Memperkuat reformasi politik, hukum dan birokrasi, serta memperkuat pencegahan dan pemberantasan korupsi, narkoba, judi, dan penyeludupan.	5. Peningkatan tata kelola pemerintahan dan pelayanan publik 5. Peningkatan tata kelola pemerintahan dan pelayanan publik			5.000.000,00	BADAN PENDAPATAN KEUANGAN DAN ASET DAERAH
	5.02.01.2.07	Pengadaan Barang Milik Daerah Penunjang Urusan Pemerintah Daerah	*Persentase Penyediaan Barang Milik Daerah Penunjang Urusan sesuai kebutuhan*				100 %	100 %	120.000.000,00	35.000.000,00	25.877.367,00	-94.122.633,00			Memperkuat reformasi politik, hukum dan birokrasi, serta memperkuat pencegahan dan pemberantasan korupsi, narkoba, judi, dan penyeludupan.	5. Peningkatan tata kelola pemerintahan dan pelayanan publik 5. Peningkatan tata kelola pemerintahan dan pelayanan publik	ASN BPKAD		130.000.000,00	BADAN PENDAPATAN KEUANGAN DAN ASET DAERAH
	5.02.01.2.07.0005	Pengadaan Mebel																		
			Jumlah Paket Mebel yang Disediakan				10 Unit	10 Unit	10.000.000,00	0,00	0,00	-10.000.000,00	Kota Blitar, Semua Kecamatan, Semua Kel/Desa	DANA ALOKASI UMUM (DAU)	Memperkuat reformasi politik, hukum dan birokrasi, serta memperkuat pencegahan dan pemberantasan korupsi, narkoba, judi, dan penyeludupan.	5. Peningkatan tata kelola pemerintahan dan pelayanan publik 5. Peningkatan tata kelola pemerintahan dan pelayanan publik			10.000.000,00	BADAN PENDAPATAN KEUANGAN DAN ASET DAERAH
	5.02.01.2.07.0006	Pengadaan Peralatan dan Mesin Lainnya																		
			Jumlah Unit Peralatan dan Mesin Lainnya yang Disediakan				20 Unit	3 Unit	110.000.000,00	35.000.000,00	25.877.367,00	-84.122.633,00	Kota Blitar, Semua Kecamatan, Semua Kel/Desa	DANA ALOKASI UMUM (DAU)	Memperkuat reformasi politik, hukum dan birokrasi, serta memperkuat pencegahan dan pemberantasan korupsi, narkoba, judi, dan penyeludupan.	5. Peningkatan tata kelola pemerintahan dan pelayanan publik 5. Peningkatan tata kelola pemerintahan dan pelayanan publik			120.000.000,00	BADAN PENDAPATAN KEUANGAN DAN ASET DAERAH
	5.02.01.2.08	Penyediaan Jasa Penunjang Urusan Pemerintahan Daerah	*Persentase penyediaan jasa penunjang urusan sesuai standar*				100 %	100 %	427.930.750,00	427.930.750,00	356.300.750,00	-71.630.000,00			Memperkuat reformasi politik, hukum dan birokrasi, serta memperkuat pencegahan dan pemberantasan korupsi, narkoba, judi, dan penyeludupan.	5. Peningkatan tata kelola pemerintahan dan pelayanan publik 5. Peningkatan tata kelola pemerintahan dan pelayanan publik	ASN BPKAD		431.000.000,00	BADAN PENDAPATAN KEUANGAN DAN ASET DAERAH
	5.02.01.2.08.0002	Penyediaan Jasa Komunikasi, Sumber Daya Air dan Listrik																		
			Jumlah Laporan Penyediaan Jasa Komunikasi, Sumber Daya Air dan Listrik yang Disediakan				12 Laporan	12 Laporan	90.080.200,00	90.080.200,00	90.080.200,00	0,00	Kota Blitar, Semua Kecamatan, Semua Kel/Desa	DANA ALOKASI UMUM (DAU)	Memperkuat reformasi politik, hukum dan birokrasi, serta memperkuat pencegahan dan pemberantasan korupsi, narkoba, judi, dan penyeludupan.	5. Peningkatan tata kelola pemerintahan dan pelayanan publik 5. Peningkatan tata kelola pemerintahan dan pelayanan publik			91.000.000,00	BADAN PENDAPATAN KEUANGAN DAN ASET DAERAH
	5.02.01.2.08.0004	Penyediaan Jasa Pelayanan Umum Kantor																		
			Jumlah Laporan Penyediaan Jasa Pelayanan Umum Kantor yang Disediakan				13 Laporan	13 Laporan	337.850.550,00	337.850.550,00	266.220.550,00	-71.630.000,00	Kota Blitar, Semua Kecamatan, Semua Kel/Desa	DANA ALOKASI UMUM (DAU)	Memperkuat reformasi politik, hukum dan birokrasi, serta memperkuat pencegahan dan pemberantasan korupsi, narkoba, judi, dan penyeludupan.	5. Peningkatan tata kelola pemerintahan dan pelayanan publik 5. Peningkatan tata kelola pemerintahan dan pelayanan publik			340.000.000,00	BADAN PENDAPATAN KEUANGAN DAN ASET DAERAH
	5.02.01.2.09	Pemeliharaan Barang Milik Daerah Penunjang Urusan Pemerintahan Daerah	*Persentase Barang Milik Daerah yang terpelihara sesuai kebutuhan*				100 %	100 %	230.000.000,00	139.900.020,00	164.019.464,00	-65.980.536,00			Memperkuat reformasi politik, hukum dan birokrasi, serta memperkuat pencegahan dan pemberantasan korupsi, narkoba, judi, dan penyeludupan.	5. Peningkatan tata kelola pemerintahan dan pelayanan publik 5. Peningkatan tata kelola pemerintahan dan pelayanan publik	ASN BPKAD		220.000.000,00	BADAN PENDAPATAN KEUANGAN DAN ASET DAERAH
	5.02.01.2.09.0001	Penyediaan Jasa Pemeliharaan, Biaya Pemeliharaan, dan Pajak Kendaraan Perorangan Dinas atau Kendaraan Dinas Jabatan																		
			Jumlah Kendaraan Perorangan Dinas atau Kendaraan Dinas Jabatan yang Dipelihara dan dibayarkan Pajaknya				2 Unit	2 Unit	40.000.000,00	35.490.020,00	40.124.279,00	124.279,00	Kota Blitar, Semua Kecamatan, Semua Kel/Desa	DANA ALOKASI UMUM (DAU)	Memperkuat reformasi politik, hukum dan birokrasi, serta memperkuat pencegahan dan pemberantasan korupsi, narkoba, judi, dan penyeludupan.	5. Peningkatan tata kelola pemerintahan dan pelayanan publik 5. Peningkatan tata kelola pemerintahan dan pelayanan publik			40.000.000,00	BADAN PENDAPATAN KEUANGAN DAN ASET DAERAH
	5.02.01.2.09.0002	Penyediaan Jasa Pemeliharaan, Biaya Pemeliharaan, Pajak dan Perizinan Kendaraan Dinas Operasional atau Lapangan																		

NO	KODE	URUSAN / BIDANG URUSAN / PROGRAM / OUTCOME / KEGIATAN / SUB KEGIATAN	INDIKATOR PROGRAM / KEGIATAN / SUB KEGIATAN	TARGET AKHIR PERIODE RENSTRA PERANGKAT DAERAH	REALISASI CAPAIAN RENJA PERANGKAT DAERAH TAHUN 2024	PRAKIRAAN CAPAIAN TARGET RENJA PERANGKAT DAERAH	CAPAIAN KINERJA DAN KERANGKA PENDANAAN										KELOMPOK SASARAN	PRAKIRAAN MAJU RENCANA TAHUN 2027		PERANGKAT DAERAH PENANGGUNG JAWAB
							TARGET		PAGU INDIKATIF (Rp)			Bertambah/ Berkurang (10-12)	LOKASI	SUMBER DANA	PRIORITAS			TARGET	PAGU INDIKATIF (Rp)	
							SEBELUM	SESUDAH	RKPD 2026	APBD 2026	RKPD PERUBAHAN 2026				NASIONAL	DAERAH				
1	2	3	4	5	6	7	8	9	10	11	12	13	14	15	16	17	18	19	20	21
			Jumlah Kendaraan Dinas Operasional atau Lapangan yang Dipelihara dan dibayarkan Pajak dan Perizinannya				5 Unit	5 Unit	60.000.000,00	54.510.000,00	61.591.102,00	1.591.102,00	Kota Blitar, Semua Kecamatan, Semua Kel/Desa	DANA ALOKASI UMUM (DAU)	Memperkuat reformasi politik, hukum dan birokrasi, serta memperkuat pencegahan dan pemberantasan korupsi, narkoba, judi, dan penyeludupan	5. Peningkatan tata kelola pemerintahan dan pelayanan publik 5. Peningkatan tata kelola pemerintahan dan pelayanan publik			60.000.000,00	BADAN PENDAPATAN KEUANGAN DAN ASET DAERAH
	5.02.01.2.09.0006	Pemeliharaan Peralatan dan Mesin Lainnya																		
			Jumlah Peralatan dan Mesin Lainnya yang Dipelihara				50 Unit	50 Unit	55.000.000,00	49.900.000,00	62.304.083,00	7.304.083,00	Kota Blitar, Semua Kecamatan, Semua Kel/Desa	DANA ALOKASI UMUM (DAU)	Memperkuat reformasi politik, hukum dan birokrasi, serta memperkuat pencegahan dan pemberantasan korupsi, narkoba, judi, dan penyeludupan	5. Peningkatan tata kelola pemerintahan dan pelayanan publik 5. Peningkatan tata kelola pemerintahan dan pelayanan publik			45.000.000,00	BADAN PENDAPATAN KEUANGAN DAN ASET DAERAH
	5.02.01.2.09.0010	Pemeliharaan/Rehabilitasi Sarana dan Prasarana Gedung Kantor atau Bangunan Lainnya																		
			Jumlah Sarana dan Prasarana Gedung Kantor atau Bangunan Lainnya yang Dipelihara/Direhabilitasi				1 Unit	1 Unit	75.000.000,00	0,00	0,00	-75.000.000,00	Kota Blitar, Semua Kecamatan, Semua Kel/Desa	DANA ALOKASI UMUM (DAU)	Memperkuat reformasi politik, hukum dan birokrasi, serta memperkuat pencegahan dan pemberantasan korupsi, narkoba, judi, dan penyeludupan.	5. Peningkatan tata kelola pemerintahan dan pelayanan publik 5. Peningkatan tata kelola pemerintahan dan pelayanan publik			75.000.000,00	BADAN PENDAPATAN KEUANGAN DAN ASET DAERAH
2,	5.02.02	PROGRAM PENGELOLAAN KEUANGAN DAERAH	Presentase Realisasi Anggaran Belanja Urusan Wajib Pelayanan Dasar Persentase laporan keuangan tepat waktu Persentase Penurunan SILPA Presentase Belanja Pegawai di Luar Tunjangan Guru yang dialokasikan melalui Ttransfer Ke Daerah (TKD) Persentase Alokasi Belanja Infrastruktur Pelayanan Publik				-10 100 30,2 39,9 95,1 % % % % %	95,1 100 -10 30,2 39,9 % % % % %	5.594.596.000,00	4.102.033.100,00	4.064.992.929,94	32.404.000,00							5.627.000.000,00	
		[Meningkatnya tata kelola anggaran]	Persentase Alokasi Belanja Infrastruktur Pelayanan Publik Persentase Belanja Pegawai di Luar Tunjangan Guru yang Dialokasikan melalui TKD	29.97 40.03	30.51 33.13	30.35 36.00	-	-	5.594.596.000,00	4.102.033.100,00	4.064.992.929,94	-	-	-	-	-	-	30.20 39.90	5.627.000.000,00	-
	5.02.02.2.01	Koordinasi dan Penyusunan Rencana Anggaran Daerah	*Persentase dokumen penganggaran yang disusun tepat waktu*				100 %	100 %	968.838.400,00	661.918.900,00	707.561.900,00	-261.276.500,00			Memperkuat reformasi politik, hukum dan birokrasi, serta memperkuat pencegahan dan pemberantasan korupsi, narkoba, judi, dan penyeludupan	5. Peningkatan tata kelola pemerintahan dan pelayanan publik 5. Peningkatan tata kelola pemerintahan dan pelayanan publik	OPD		982.500.000,00	BADAN PENDAPATAN KEUANGAN DAN ASET DAERAH
	5.02.02.2.01.0001	Koordinasi dan Penyusunan KUA dan PPAS																		
			Jumlah Dokumen KUA dan PPAS yang Disusun				2 Dokumen	2 Dokumen	0,00	0,00	0,00	0,00	-	DANA ALOKASI UMUM (DAU)	Memperkuat reformasi politik, hukum dan birokrasi, serta memperkuat pencegahan dan pemberantasan korupsi, narkoba, judi, dan penyeludupan	5. Peningkatan tata kelola pemerintahan dan pelayanan publik 5. Peningkatan tata kelola pemerintahan dan pelayanan publik			0,00	BADAN PENDAPATAN KEUANGAN DAN ASET DAERAH
	5.02.02.2.01.0001	Koordinasi dan Penyusunan KUA dan PPAS																		
			Jumlah Dokumen KUA dan PPAS yang Disusun				2 Dokumen	2 Dokumen	48.844.500,00	24.422.250,00	24.422.250,00	-24.422.250,00	Kota Blitar, Semua Kecamatan, Semua Kel/Desa	DANA ALOKASI UMUM (DAU)	Memperkuat reformasi politik, hukum dan birokrasi, serta memperkuat pencegahan dan pemberantasan korupsi, narkoba, judi, dan penyeludupan	5. Peningkatan tata kelola pemerintahan dan pelayanan publik 5. Peningkatan tata kelola pemerintahan dan pelayanan publik			50.000.000,00	BADAN PENDAPATAN KEUANGAN DAN ASET DAERAH
	5.02.02.2.01.0002	Koordinasi dan Penyusunan Perubahan KUA dan Perubahan PPAS																		
			Jumlah Dokumen Perubahan KUA dan Perubahan PPAS yang Disusun				2 Dokumen	2 Dokumen	48.444.500,00	24.222.250,00	24.222.250,00	-24.222.250,00	Kota Blitar, Semua Kecamatan, Semua Kel/Desa	DANA ALOKASI UMUM (DAU)	Memperkuat reformasi politik, hukum dan birokrasi, serta memperkuat pencegahan dan pemberantasan korupsi, narkoba, judi, dan penyeludupan	5. Peningkatan tata kelola pemerintahan dan pelayanan publik 5. Peningkatan tata kelola pemerintahan dan pelayanan publik			50.000.000,00	BADAN PENDAPATAN KEUANGAN DAN ASET DAERAH
	5.02.02.2.01.0003	Koordinasi, Penyusunan dan Verifikasi RKA-SKPD																		
			Jumlah RKA-SKPD yang Diverifikasi				68 Dokumen	68 Dokumen	59.024.400,00	66.138.450,00	61.781.450,00	2.757.050,00	Kota Blitar, Semua Kecamatan, Semua Kel/Desa	DANA ALOKASI UMUM (DAU)	Memperkuat reformasi politik, hukum dan birokrasi, serta memperkuat pencegahan dan pemberantasan korupsi, narkoba, judi, dan penyeludupan	5. Peningkatan tata kelola pemerintahan dan pelayanan publik 5. Peningkatan tata kelola pemerintahan dan pelayanan publik			60.000.000,00	BADAN PENDAPATAN KEUANGAN DAN ASET DAERAH
	5.02.02.2.01.0004	Koordinasi, Penyusunan dan Verifikasi Perubahan RKA-SKPD																		
			Jumlah Perubahan RKA-SKPD yang Diverifikasi				68 Dokumen	68 Dokumen	29.850.000,00	13.127.500,00	13.127.500,00	-16.722.500,00	Kota Blitar, Semua Kecamatan, Semua Kel/Desa	DANA ALOKASI UMUM (DAU)	Memperkuat reformasi politik, hukum dan birokrasi, serta memperkuat pencegahan dan pemberantasan korupsi, narkoba, judi, dan penyeludupan	5. Peningkatan tata kelola pemerintahan dan pelayanan publik 5. Peningkatan tata kelola pemerintahan dan pelayanan publik			30.000.000,00	BADAN PENDAPATAN KEUANGAN DAN ASET DAERAH

NO	KODE	URUSAN / BIDANG URUSAN / PROGRAM / OUTCOME / KEGIATAN / SUB KEGIATAN	INDIKATOR PROGRAM / KEGIATAN / SUB KEGIATAN	TARGET AKHIR PERIODE RENSTRA PERANGKAT DAERAH	REALISASI CAPAIAN RENJA PERANGKAT DAERAH TAHUN 2024	PRAKIRAAN CAPAIAN TARGET RENJA PERANGKAT DAERAH	CAPAIAN KINERJA DAN KERANGKA PENDANAAN										KELOMPOK SASARAN	PRAKIRAAN MAJU RENCANA TAHUN 2027		PERANGKAT DAERAH PENANGGUNG JAWAB
							TARGET		PAGU INDIKATIF (Rp)			Bertambah/ Berkurang (10-12)	LOKASI	SUMBER DANA	PRIORITAS			TARGET	PAGU INDIKATIF (Rp)	
							SEBELUM	SESUDAH	RKPD 2026	APBD 2026	RKPD PERUBAHAN 2026				NASIONAL	DAERAH				
1	2	3	4	5	6	7	8	9	10	11	12	13	14	15	16	17	18	19	20	21
	5.02.02.2.01.0005	Koordinasi, Penyusunan dan Verifikasi DPA-SKPD																		
			Jumlah DPA- SKPD yang Diverifikasi				68 Dokumen	68 Dokumen	28.572.500,00	11.560.450,00	11.560.450,00	-17.012.050,00	Kota Blitar, Semua Kecamatan, Semua Kel/Desa	DANA ALOKASI UMUM (DAU)	Memperkuat reformasi politik, hukum dan birokrasi, serta memperkuat pencegahan dan pemberantasan korupsi, narkoba, judi, dan penyeludupan.	5. Peningkatan tata kelola pemerintahan dan pelayanan publik 5. Peningkatan tata kelola pemerintahan dan pelayanan publik			30.000.000,00	BADAN PENDAPATAN KEUANGAN DAN ASET DAERAH
	5.02.02.2.01.0006	Koordinasi, Penyusunan dan Verifikasi Perubahan DPA-SKPD																		
			Jumlah Perubahan DPA-SKPD yang Diverifikasi				68 Dokumen	68 Dokumen	40.000.000,00	22.725.800,00	22.725.800,00	-17.274.200,00	Kota Blitar, Semua Kecamatan, Semua Kel/Desa	DANA ALOKASI UMUM (DAU)	Memperkuat reformasi politik, hukum dan birokrasi, serta memperkuat pencegahan dan pemberantasan korupsi, narkoba, judi, dan penyeludupan.	5. Peningkatan tata kelola pemerintahan dan pelayanan publik 5. Peningkatan tata kelola pemerintahan dan pelayanan publik			40.000.000,00	BADAN PENDAPATAN KEUANGAN DAN ASET DAERAH
	5.02.02.2.01.0007	Koordinasi dan Penyusunan Peraturan Daerah tentang APBD dan Peraturan Kepala Daerah tentang Penjabaran APBD																		
			Jumlah Peraturan Daerah tentang APBD dan Peraturan Kepala Daerah tentang Penjabaran APBD				2 Dokumen	2 Dokumen	541.849.600,00	434.349.500,00	478.349.500,00	-63.500.100,00	Kota Blitar, Semua Kecamatan, Semua Kel/Desa	DANA ALOKASI UMUM (DAU)	Memperkuat reformasi politik, hukum dan birokrasi, serta memperkuat pencegahan dan pemberantasan korupsi, narkoba, judi, dan penyeludupan.	5. Peningkatan tata kelola pemerintahan dan pelayanan publik 5. Peningkatan tata kelola pemerintahan dan pelayanan publik			545.000.000,00	BADAN PENDAPATAN KEUANGAN DAN ASET DAERAH
	5.02.02.2.01.0008	Koordinasi dan Penyusunan Peraturan Daerah tentang Perubahan APBD dan Peraturan Kepala Daerah tentang Penjabaran Perubahan APBD																		
			Jumlah Peraturan Daerah tentang Perubahan APBD dan Peraturan Kepala Daerah tentang Penjabaran Perubahan APBD				2 Dokumen	2 Dokumen	117.980.900,00	56.802.700,00	62.802.700,00	-55.178.200,00	Kota Blitar, Semua Kecamatan, Semua Kel/Desa	DANA ALOKASI UMUM (DAU)	Memperkuat reformasi politik, hukum dan birokrasi, serta memperkuat pencegahan dan pemberantasan korupsi, narkoba, judi, dan penyeludupan.	5. Peningkatan tata kelola pemerintahan dan pelayanan publik 5. Peningkatan tata kelola pemerintahan dan pelayanan publik			120.000.000,00	BADAN PENDAPATAN KEUANGAN DAN ASET DAERAH
	5.02.02.2.01.0009	Koordinasi dan Penyusunan Regulasi serta Kebijakan Bidang Anggaran																		
			Jumlah Dokumen Regulasi serta Kebijakan Bidang Anggaran				1 Dokumen	1 Dokumen	43.570.000,00	8.570.000,00	8.570.000,00	-35.000.000,00	Kota Blitar, Semua Kecamatan, Semua Kel/Desa	DANA ALOKASI UMUM (DAU)	Memperkuat reformasi politik, hukum dan birokrasi, serta memperkuat pencegahan dan pemberantasan korupsi, narkoba, judi, dan penyeludupan.	5. Peningkatan tata kelola pemerintahan dan pelayanan publik 5. Peningkatan tata kelola pemerintahan dan pelayanan publik			45.000.000,00	BADAN PENDAPATAN KEUANGAN DAN ASET DAERAH
	5.02.02.2.01.0013	Pembinaan Perencanaan Penganggaran Daerah Pemerintah Kabupaten/Kota																		
			Jumlah Orang yang Mengikuti Pembinaan Penganggaran Daerah Pemerintah Kabupaten/Kota				80 Orang	80 Orang	10.702.000,00	0,00	0,00	-10.702.000,00	Kota Blitar, Semua Kecamatan, Semua Kel/Desa	DANA ALOKASI UMUM (DAU)	Memperkuat reformasi politik, hukum dan birokrasi, serta memperkuat pencegahan dan pemberantasan korupsi, narkoba, judi, dan penyeludupan.	5. Peningkatan tata kelola pemerintahan dan pelayanan publik 5. Peningkatan tata kelola pemerintahan dan pelayanan publik			12.500.000,00	BADAN PENDAPATAN KEUANGAN DAN ASET DAERAH
		[Meningkatnya tata kelola perbendaharaan]	Persentase Penurunan SILPA Persentase Realisasi Anggaran Belanja Urusan Wajib Pelayanan Dasar	-10.20 95.50	-27.76 94.85	-5 95	-	-	5.594.596.000,00	4.102.033.100,00	4.064.992.929,94	-	-	-	-	-	-	-10 95.10	5.627.000.000,00	-
	5.02.02.2.02	Koordinasi dan Pengelolaan Perbendaharaan Daerah	*Persentase penatausahaan keuangan perangkat daerah yang tepat waktu*				100 %	100 %	246.596.000,00	199.952.600,00	199.952.600,00	-46.643.400,00			Memperkuat reformasi politik, hukum dan birokrasi, serta memperkuat pencegahan dan pemberantasan korupsi, narkoba, judi, dan penyeludupan.	5. Peningkatan tata kelola pemerintahan dan pelayanan publik 5. Peningkatan tata kelola pemerintahan dan pelayanan publik	OPD		263.000.000,00	BADAN PENDAPATAN KEUANGAN DAN ASET DAERAH
	5.02.02.2.02.0001	Koordinasi dan Pengelolaan Kas Daerah																		
			Jumlah Dokumen Hasil Koordinasi dan Pengelolaan Kas Daerah				12 Dokumen	12 Dokumen	79.992.600,00	71.742.600,00	71.742.600,00	-8.250.000,00	Kota Blitar, Semua Kecamatan, Semua Kel/Desa	DANA ALOKASI UMUM (DAU)	Memperkuat reformasi politik, hukum dan birokrasi, serta memperkuat pencegahan dan pemberantasan korupsi, narkoba, judi, dan penyeludupan.	5. Peningkatan tata kelola pemerintahan dan pelayanan publik 5. Peningkatan tata kelola pemerintahan dan pelayanan publik			85.000.000,00	BADAN PENDAPATAN KEUANGAN DAN ASET DAERAH
	5.02.02.2.02.0003	Penyiapan, Pelaksanaan Pengendalian dan Penerbitan Anggaran Kas dan SPD																		
			Jumlah Dokumen Hasil Pengendalian dan Penerbitan Anggaran Kas dan SPD				116 Dokumen	116 Dokumen	10.001.600,00	5.315.200,00	5.315.200,00	-4.686.400,00	Kota Blitar, Semua Kecamatan, Semua Kel/Desa	DANA ALOKASI UMUM (DAU)	Memperkuat reformasi politik, hukum dan birokrasi, serta memperkuat pencegahan dan pemberantasan korupsi, narkoba, judi, dan penyeludupan.	5. Peningkatan tata kelola pemerintahan dan pelayanan publik 5. Peningkatan tata kelola pemerintahan dan pelayanan publik			12.500.000,00	BADAN PENDAPATAN KEUANGAN DAN ASET DAERAH
	5.02.02.2.02.0005	Koordinasi, Fasilitasi, Asistensi, Sinkronisasi, Supervisi, Monitoring dan Evaluasi Pengelolaan Dana Perimbangan dan Dana Transfer Lainnya																		
			Jumlah Dokumen Hasil Koordinasi, Fasilitasi, Asistensi, Sinkronisasi, Supervisi, Monitoring, dan Evaluasi Pengelolaan Dana Perimbangan dan Dana Transfer Lainnya				12 Dokumen	12 Dokumen	10.078.800,00	10.078.800,00	10.078.800,00	0,00	Kota Blitar, Semua Kecamatan, Semua Kel/Desa	DANA ALOKASI UMUM (DAU)	Memperkuat reformasi politik, hukum dan birokrasi, serta memperkuat pencegahan dan pemberantasan korupsi, narkoba, judi, dan penyeludupan.	5. Peningkatan tata kelola pemerintahan dan pelayanan publik 5. Peningkatan tata kelola pemerintahan dan pelayanan publik			10.500.000,00	BADAN PENDAPATAN KEUANGAN DAN ASET DAERAH
	5.02.02.2.02.0007	Koordinasi dan Penyusunan Laporan Realisasi Penerimaan dan Pengeluaran Kas Daerah, Laporan Aliran Kas, dan Pelaksanaan Pemungutan/ Pemotongan dan Penyetoran Perhitungan Fihak Ketiga (PFK)																		

NO	KODE	URUSAN / BIDANG URUSAN / PROGRAM / OUTCOME / KEGIATAN / SUB KEGIATAN	INDIKATOR PROGRAM / KEGIATAN / SUB KEGIATAN	TARGET AKHIR PERIODE RENSTRA PERANGKAT DAERAH	REALISASI CAPAIAN RENJA PERANGKAT DAERAH TAHUN 2024	PRAKIRAAN CAPAIAN TARGET RENJA PERANGKAT DAERAH	CAPAIAN KINERJA DAN KERANGKA PENDANAAN										KELOMPOK SASARAN	PRAKIRAAN MAJU RENCANA TAHUN 2027		PERANGKAT DAERAH PENANGGUNG JAWAB
							TARGET		PAGU INDIKATIF (Rp)			Bertambah/ Berkurang (10-12)	LOKASI	SUMBER DANA	PRIORITAS			TARGET	PAGU INDIKATIF (Rp)	
							SEBELUM	SESUDAH	RKPD 2026	APBD 2026	RKPD PERUBAHAN 2026				NASIONAL	DAERAH				
1	2	3	4	5	6	7	8	9	10	11	12	13	14	15	16	17	18	19	20	21
			Jumlah Laporan Realisasi Penerimaan dan Pengeluaran Kas Daerah, Laporan Aliran Kas, dan Pelaksanaan Pemungutan/Pemotongan dan Penyetoran Perhitungan Fihak Ketiga (PFK) dan Laporan Hasil Koordinasi dalam rangka Penyusunan Laporan Realisasi Penerimaan dan Pengeluaran Kas Daerah, Laporan Aliran Kas, dan Pelaksanaan Pemungutan/Pemotongan dan				12 Laporan	12 Laporan	20.044.800,00	11.482.800,00	11.482.800,00	-8.562.000,00	Kota Blitar, Semua Kecamatan, Semua Kel/Desa	DANA ALOKASI UMUM (DAU)	Memperkuat reformasi politik, hukum dan birokrasi, serta memperkuat pencegahan dan pemberantasan korupsi, narkoba, judi, dan penyeludupan.	5. Peningkatan tata kelola pemerintahan dan pelayanan publik 5. Peningkatan tata kelola pemerintahan dan pelayanan publik			22.500.000,00	BADAN PENDAPATAN KEUANGAN DAN ASET DAERAH
	5.02.02.2.02.0009	Rekonsiliasi Data Penerimaan dan Pengeluaran Kas serta Pemungutan dan Pemotongan atas SP2D dengan Instansi Terkait																		
			Jumlah Dokumen Hasil Rekonsiliasi Data Penerimaan dan Pengeluaran Kas serta Pemungutan dan Pemotongan atas SP2D dengan Instansi Terkait				344 Dokumen	344 Dokumen	66.530.400,00	58.330.400,00	58.330.400,00	-8.200.000,00	Kota Blitar, Semua Kecamatan, Semua Kel/Desa	DANA ALOKASI UMUM (DAU)	Memperkuat reformasi politik, hukum dan birokrasi, serta memperkuat pencegahan dan pemberantasan korupsi, narkoba, judi, dan penyeludupan.	5. Peningkatan tata kelola pemerintahan dan pelayanan publik 5. Peningkatan tata kelola pemerintahan dan pelayanan publik			67.500.000,00	BADAN PENDAPATAN KEUANGAN DAN ASET DAERAH
	5.02.02.2.02.0010	Penyusunan Petunjuk Teknis Administrasi Keuangan yang Berkaitan dengan Penerimaan dan Pengeluaran Kas serta Penatausahaan dan Pertanggungjawaban Sub Kegiatan																		
			Jumlah Petunjuk Teknis Administrasi Keuangan yang Berkaitan dengan Penerimaan dan Pengeluaran Kas serta Penatausahaan dan Pertanggungjawaban Sub Kegiatan				2 Dokumen	2 Dokumen	22.738.000,00	16.533.000,00	16.533.000,00	-6.205.000,00	Kota Blitar, Semua Kecamatan, Semua Kel/Desa	DANA ALOKASI UMUM (DAU)	Memperkuat reformasi politik, hukum dan birokrasi, serta memperkuat pencegahan dan pemberantasan korupsi, narkoba, judi, dan penyeludupan.	5. Peningkatan tata kelola pemerintahan dan pelayanan publik 5. Peningkatan tata kelola pemerintahan dan pelayanan publik			25.000.000,00	BADAN PENDAPATAN KEUANGAN DAN ASET DAERAH
	5.02.02.2.02.0011	Pembinaan Penatausahaan Keuangan Pemerintah Kabupaten/Kota																		
			Jumlah Orang yang Mengikuti Pembinaan Penatausahaan Keuangan Pemerintah Kabupaten/Kota				150 Orang	150 Orang	37.209.800,00	26.469.800,00	26.469.800,00	-10.740.000,00	Kota Blitar, Semua Kecamatan, Semua Kel/Desa	DANA ALOKASI UMUM (DAU)	Memperkuat reformasi politik, hukum dan birokrasi, serta memperkuat pencegahan dan pemberantasan korupsi, narkoba, judi, dan penyeludupan.	5. Peningkatan tata kelola pemerintahan dan pelayanan publik 5. Peningkatan tata kelola pemerintahan dan pelayanan publik			40.000.000,00	BADAN PENDAPATAN KEUANGAN DAN ASET DAERAH
		[Meningkatnya Tata Kelola Akuntansi dan	Persentase laporan keuangan tepat waktu	100	100	100	-	-	5.594.596.000,00	4.102.033.100,00	4.064.992.929,94	-	-	-	-	-	-	100	5.627.000.000,00	-
	5.02.02.2.03	Koordinasi dan Pelaksanaan Akuntansi dan Pelaporan Keuangan Daerah	*Persentase penyusunan laporan keuangan konsolidasi sesuai dengan SAP dan kebijakan akuntansi*				100 %	100 %	312.000.000,00	183.000.000,00	208.000.000,00	-104.000.000,00			Memperkuat reformasi politik, hukum dan birokrasi, serta memperkuat pencegahan dan pemberantasan korupsi, narkoba, judi, dan penyeludupan.	5. Peningkatan tata kelola pemerintahan dan pelayanan publik 5. Peningkatan tata kelola pemerintahan dan pelayanan publik	OPD		313.000.000,00	BADAN PENDAPATAN KEUANGAN DAN ASET DAERAH
	5.02.02.2.03.0002	Rekonsiliasi dan Verifikasi Aset, Kewajiban, Ekuitas, Pendapatan, Belanja, Pembiayaan, Pendapatan-LO dan Beban																		
			Jumlah Dokumen Hasil Rekonsiliasi dan Verifikasi Aset, Kewajiban, Ekuitas, Pendapatan, Belanja, Pembiayaan, Pendapatan-LO, dan Beban				16 Dokumen	16 Dokumen	75.000.000,00	42.450.000,00	60.650.000,00	-14.350.000,00	Kota Blitar, Semua Kecamatan, Semua Kel/Desa	DANA ALOKASI UMUM (DAU)	Memperkuat reformasi politik, hukum dan birokrasi, serta memperkuat pencegahan dan pemberantasan korupsi, narkoba, judi, dan penyeludupan.	5. Peningkatan tata kelola pemerintahan dan pelayanan publik 5. Peningkatan tata kelola pemerintahan dan pelayanan publik			75.000.000,00	BADAN PENDAPATAN KEUANGAN DAN ASET DAERAH
	5.02.02.2.03.0003	Koordinasi Penyusunan Laporan Pertanggungjawaban Pelaksanaan APBD Bulanan, Triwulanan dan Semesteran																		
			Jumlah Laporan Pertanggungjawaban Pelaksanaan APBD Bulanan, Triuulanan dan Semesteran				14 Laporan	14 Laporan	25.000.000,00	25.000.000,00	25.000.000,00	0,00	Kota Blitar, Semua Kecamatan, Semua Kel/Desa	DANA ALOKASI UMUM (DAU)	Memperkuat reformasi politik, hukum dan birokrasi, serta memperkuat pencegahan dan pemberantasan korupsi, narkoba, judi, dan penyeludupan.	5. Peningkatan tata kelola pemerintahan dan pelayanan publik 5. Peningkatan tata kelola pemerintahan dan pelayanan publik			25.000.000,00	BADAN PENDAPATAN KEUANGAN DAN ASET DAERAH
	5.02.02.2.03.0005	Koordinasi dan Penyusunan Rancangan Peraturan Daerah tentang Pertanggungjawaban Pelaksanaan APBD Kabupaten/Kota dan Rancangan Peraturan Kepala Daerah tentang Penjabaran Pertanggungjawaban Pelaksanaan APBD Kabupaten/Kota																		
			Jumlah Rancangan Peraturan Daerah tentang Pertanggungjawaban Pelaksanaan APBD Kabupaten/Kota dan Rancangan Peraturan Kepala Daerah tentang Penjabaran Pertanggungjawaban				2 Dokumen	2 Dokumen	110.000.000,00	72.342.200,00	72.342.200,00	-37.657.800,00	Kota Blitar, Semua Kecamatan, Semua Kel/Desa	DANA ALOKASI UMUM (DAU)	Memperkuat reformasi politik, hukum dan birokrasi, serta memperkuat pencegahan dan pemberantasan korupsi, narkoba, judi, dan penyeludupan.	5. Peningkatan tata kelola pemerintahan dan pelayanan publik 5. Peningkatan tata kelola pemerintahan dan pelayanan publik			110.000.000,00	BADAN PENDAPATAN KEUANGAN DAN ASET DAERAH
	5.02.02.2.03.0006	Penyusunan Tanggapan/Tindak Lanjut Terhadap LHP BPK atas Laporan Pertanggungjawaban Pelaksanaan APBD																		
			Jumlah Dokumen Tanggapan/Tindak Lanjut Terhadap LHP BPK atas Laporan Pertanggungjawaban Pelaksanaan APBD				1 Dokumen	1 Dokumen	1.000.000,00	1.000.000,00	1.000.000,00	0,00	Kota Blitar, Semua Kecamatan, Semua Kel/Desa	DANA ALOKASI UMUM (DAU)	Memperkuat reformasi politik, hukum dan birokrasi, serta memperkuat pencegahan dan pemberantasan korupsi, narkoba, judi, dan penyeludupan.	5. Peningkatan tata kelola pemerintahan dan pelayanan publik 5. Peningkatan tata kelola pemerintahan dan pelayanan publik			1.000.000,00	BADAN PENDAPATAN KEUANGAN DAN ASET DAERAH
	5.02.02.2.03.0007	Koordinasi, Sinkronisasi, dan Penyelesaian Tuntutan Perbendaharaan dan Tuntutan Kerugian Daerah																		
			Jumlah Dokumen Hasil Koordinasi, Sinkronisasi, dan Penyelesaian Tuntutan Perbendaharaan dan Tuntutan Kerugian Daerah				2 Dokumen	2 Dokumen	1.000.000,00	1.000.000,00	1.000.000,00	0,00	Kota Blitar, Semua Kecamatan, Semua Kel/Desa	DANA ALOKASI UMUM (DAU)	Memperkuat reformasi politik, hukum dan birokrasi, serta memperkuat pencegahan dan pemberantasan korupsi, narkoba, judi, dan penyeludupan.	5. Peningkatan tata kelola pemerintahan dan pelayanan publik 5. Peningkatan tata kelola pemerintahan dan pelayanan publik			1.000.000,00	BADAN PENDAPATAN KEUANGAN DAN ASET DAERAH

NO	KODE	URUSAN / BIDANG URUSAN / PROGRAM / OUTCOME / KEGIATAN / SUB KEGIATAN	INDIKATOR PROGRAM / KEGIATAN / SUB KEGIATAN	TARGET AKHIR PERIODE RENSTRA PERANGKAT DAERAH	REALISASI CAPAIAN RENJA PERANGKAT DAERAH TAHUN 2024	PRAKIRAAN CAPAIAN TARGET RENJA PERANGKAT DAERAH	CAPAIAN KINERJA DAN KERANGKA PENDANAAN										KELOMPOK SASARAN	PRAKIRAAN MAJU RENCANA TAHUN 2027		PERANGKAT DAERAH PENANGGUNG JAWAB
							TARGET		PAGU INDIKATIF (Rp)			Bertambah/ Berkurang (10-12)	LOKASI	SUMBER DANA	PRIORITAS			TARGET	PAGU INDIKATIF (Rp)	
							SEBELUM	SESUDAH	RKPD 2026	APBD 2026	RKPD PERUBAHAN 2026				NASIONAL	DAERAH				
1	2	3	4	5	6	7	8	9	10	11	12	13	14	15	16	17	18	19	20	21
	5.02.02.2.03.0009	Penyusunan Kebijakan dan Panduan Teknis Operasional Penyelenggaraan Akuntansi Pemerintah Daerah																		
			Jumlah Kebijakan dan Panduan Teknis Operasional Penyelenggaraan Akuntansi Pemerintah Daerah				1 Dokumen	1 Dokumen	75.000.000,00	26.512.000,00	33.312.000,00	-41.688.000,00	Kota Blitar, Semua Kecamatan, Semua Kel/Desa	DANA ALOKASI UMUM (DAU)	Memperkuat reformasi politik, hukum dan birokrasi, serta memperkuat pencegahan dan pemberantasan korupsi, narkoba, judi, dan penyeludupan	5. Peningkatan tata kelola pemerintahan dan pelayanan publik 5. Peningkatan tata kelola pemerintahan dan pelayanan publik			75.000.000,00	BADAN PENDAPATAN KEUANGAN DAN ASET DAERAH
	5.02.02.2.03.0011	Pembinaan Akuntansi, Pelaporan dan Pertanggungjawaban Pemerintah Kabupaten/Kota																		
			Jumlah Orang yang Mengikuti Pembinaan Akuntansi, Pelaporan dan Pertanggungjawaban Pemerintah Kabupaten/Kota				100 Orang	100 Orang	25.000.000,00	14.695.800,00	14.695.800,00	-10.304.200,00	Kota Blitar, Semua Kecamatan, Semua Kel/Desa	DANA ALOKASI UMUM (DAU)	Memperkuat reformasi politik, hukum dan birokrasi, serta memperkuat pencegahan dan pemberantasan korupsi, narkoba, judi, dan penyeludupan	5. Peningkatan tata kelola pemerintahan dan pelayanan publik 5. Peningkatan tata kelola pemerintahan dan pelayanan publik			26.000.000,00	BADAN PENDAPATAN KEUANGAN DAN ASET DAERAH
	5.02.02.2.04	Penunjang Urusan Kewenangan Pengelolaan Keuangan Daerah	*Persentase penyusunan laporan Penunjang Urusan Kewenangan Pengelolaan Keuangan Daerah tepat waktu*				100 %	100 %	4.001.000.000,00	3.001.000.000,00	2.913.959.829,94	-1.087.040.170,06			Memperkuat reformasi politik, hukum dan birokrasi, serta memperkuat pencegahan dan pemberantasan korupsi, narkoba, judi, dan penyeludupan	5. Peningkatan tata kelola pemerintahan dan pelayanan publik 5. Peningkatan tata kelola pemerintahan dan pelayanan publik	BUMD dan Masyarakat Penerima Santunan		4.001.000.000,00	BADAN PENDAPATAN KEUANGAN DAN ASET DAERAH
	5.02.02.2.04.0002	Analisis Investasi Pemerintah Daerah																		
			Jumlah Laporan Hasil Analisis Investasi Pemerintah Daerah				2 Laporan	2 Laporan	1.000.000,00	1.000.000,00	1.000.000,00	0,00	Kota Blitar, Semua Kecamatan, Semua Kel/Desa	DANA ALOKASI UMUM (DAU)	Memperkuat reformasi politik, hukum dan birokrasi, serta memperkuat pencegahan dan pemberantasan korupsi, narkoba, judi, dan penyeludupan	5. Peningkatan tata kelola pemerintahan dan pelayanan publik 5. Peningkatan tata kelola pemerintahan dan pelayanan publik			1.000.000,00	BADAN PENDAPATAN KEUANGAN DAN ASET DAERAH
		[Meningkatnya tata kelola perbendaharaan]	Persentase Penurunan SILPA Persentase Realisasi Anggaran Belanja Urusan Wajib Pelayanan Dasar	-10.20 95.50	-27.76 94.85	-5 95	-	-	5.594.596.000,00	4.102.033.100,00	4.064.992.929,94	-	-	-	-	-	-	-10 95.10	5.627.000.000,00	-
	5.02.02.2.04.0009	Pengelolaan Dana Darurat dan Mendesak																		
			Jumlah Laporan Hasil Pengelolaan Dana Darurat dan Mendesak				12 Laporan	12 Laporan	4.000.000.000,00	3.000.000.000,00	2.912.959.829,94	-1.087.040.170,06	Kota Blitar, Semua Kecamatan, Semua Kel/Desa	DANA ALOKASI UMUM (DAU)	Memperkuat reformasi politik, hukum dan birokrasi, serta memperkuat pencegahan dan pemberantasan korupsi, narkoba, judi, dan penyeludupan	5. Peningkatan tata kelola pemerintahan dan pelayanan publik 5. Peningkatan tata kelola pemerintahan dan pelayanan publik			4.000.000.000,00	BADAN PENDAPATAN KEUANGAN DAN ASET DAERAH
		[Meningkatnya tata kelola anggaran]	Persentase Alokasi Belanja Infrastruktur Pelayanan Publik Persentase Belanja Pegawai di Luar Tunjangan Guru yang Dialokasikan melalui TKD	29.97 40.03	30.51 33.13	30.35 36.00	-	-	5.594.596.000,00	4.102.033.100,00	4.064.992.929,94	-	-	-	-	-	-	30.20 39.90	5.627.000.000,00	-
	5.02.02.2.05	Pengelolaan Data dan Implementasi Sistem Informasi Pemerintah Daerah Lingkup Keuangan Daerah	*Persentase Pengelolaan Keuangan Daerah menggunakan SIPD*				100 %	100 %	66.161.600,00	56.161.600,00	35.518.600,00	-30.643.000,00			Memperkuat reformasi politik, hukum dan birokrasi, serta memperkuat pencegahan dan pemberantasan korupsi, narkoba, judi, dan penyeludupan	5. Peningkatan tata kelola pemerintahan dan pelayanan publik 5. Peningkatan tata kelola pemerintahan dan pelayanan publik	OPD		67.500.000,00	BADAN PENDAPATAN KEUANGAN DAN ASET DAERAH
	5.02.02.2.05.0001	Inventarisasi dan Analisis Data Bidang Keuangan Daerah																		
			Jumlah Dokumen Hasil Inventarisasi dan Analisis Data Bidang Keuangan Daerah				2 Dokumen	2 Dokumen	16.161.600,00	6.161.600,00	10.518.600,00	-5.643.000,00	Kota Blitar, Semua Kecamatan, Semua Kel/Desa	DANA ALOKASI UMUM (DAU)	Memperkuat reformasi politik, hukum dan birokrasi, serta memperkuat pencegahan dan pemberantasan korupsi, narkoba, judi, dan penyeludupan	5. Peningkatan tata kelola pemerintahan dan pelayanan publik 5. Peningkatan tata kelola pemerintahan dan pelayanan publik			17.500.000,00	BADAN PENDAPATAN KEUANGAN DAN ASET DAERAH
		[Meningkatnya Tata Kelola Akuntansi dan	Persentase laporan keuangan tepat waktu	100	100	100	-	-	5.594.596.000,00	4.102.033.100,00	4.064.992.929,94	-	-	-	-	-	-	100	5.627.000.000,00	-
	5.02.02.2.05.0002	Implementasi dan Pemeliharaan Sistem Informasi Pemerintah Daerah Bidang Keuangan Daerah																		
			Jumlah Dokumen Hasil Implementasi dan Pemeliharaan Sistem Informasi Pemerintah Daerah Bidang Keuangan Daerah				1 Dokumen	1 Dokumen	50.000.000,00	50.000.000,00	25.000.000,00	-25.000.000,00	Kota Blitar, Semua Kecamatan, Semua Kel/Desa	DANA ALOKASI UMUM (DAU)	Memperkuat reformasi politik, hukum dan birokrasi, serta memperkuat pencegahan dan pemberantasan korupsi, narkoba, judi, dan penyeludupan	5. Peningkatan tata kelola pemerintahan dan pelayanan publik 5. Peningkatan tata kelola pemerintahan dan pelayanan publik			50.000.000,00	BADAN PENDAPATAN KEUANGAN DAN ASET DAERAH
3,	5.02.03	PROGRAM PENGELOLAAN BARANG MILIK	Persentase Penambahan Nilai Aset Tetap				1 %	1 %	4.087.089.000,00	3.399.117.758,00	3.390.137.758,00	87.911.000,00							4.175.000.000,00	
		[Meningkatnya tata kelola aset daerah]	Persentase Penambahan Nilai Aset Tetap	1.20	-5.31	1.00	-	-	4.087.089.000,00	3.399.117.758,00	3.390.137.758,00	-	-	-	-	-	-	1.00	4.175.000.000,00	-
	5.02.03.2.01	Pengelolaan Barang Milik Daerah	*Persentase pelaporan pengelolaan BMD (mulai perencanaan s/d pengendalian) tepat waktu*				100 %	100 %	4.087.089.000,00	3.399.117.758,00	3.390.137.758,00	-696.951.242,00			Memperkuat reformasi politik, hukum dan birokrasi, serta memperkuat pencegahan dan pemberantasan korupsi, narkoba, judi, dan penyeludupan	5. Peningkatan tata kelola pemerintahan dan pelayanan publik 5. Peningkatan tata kelola pemerintahan dan pelayanan publik	OPD dan Pengguna Barang		4.175.000.000,00	BADAN PENDAPATAN KEUANGAN DAN ASET DAERAH

NO	KODE	URUSAN / BIDANG URUSAN / PROGRAM / OUTCOME / KEGIATAN / SUB KEGIATAN	INDIKATOR PROGRAM / KEGIATAN / SUB KEGIATAN	TARGET AKHIR PERIODE RENSTRA PERANGKAT DAERAH	REALISASI CAPAIAN RENJA PERANGKAT DAERAH TAHUN 2024	PRAKIRAAN CAPAIAN TARGET RENJA PERANGKAT DAERAH	CAPAIAN KINERJA DAN KERANGKA PENDANAAN										KELOMPOK SASARAN	PRAKIRAAN MAJU RENCANA TAHUN 2027		PERANGKAT DAERAH PENANGGUNG JAWAB
							TARGET		PAGU INDIKATIF (Rp)			Bertambah/ Berkurang (10-12)	LOKASI	SUMBER DANA	PRIORITAS			TARGET	PAGU INDIKATIF (Rp)	
							SEBELUM	SESUDAH	RKPD 2026	APBD 2026	RKPD PERUBAHAN 2026				NASIONAL	DAERAH				
1	2	3	4	5	6	7	8	9	10	11	12	13	14	15	16	17	18	19	20	21
	5.02.03.2.01.0001	Penyusunan Standar Harga																		
			Jumlah Standar Harga yang Disusun				1 Dokumen	1 Dokumen	78.000.000,00	78.000.000,00	78.000.000,00	0,00	Kota Blitar, Semua Kecamatan, Semua Kel/Desa	DANA ALOKASI UMUM (DAU)	Memperkuat reformasi politik, hukum dan birokrasi, serta memperkuat pencegahan dan pemberantasan korupsi, narkoba, judi, dan penyeludupan.	5. Peningkatan tata kelola pemerintahan dan pelayanan publik 5. Peningkatan tata kelola pemerintahan dan pelayanan publik			80.000.000,00	BADAN PENDAPATAN KEUANGAN DAN ASET DAERAH
	5.02.03.2.01.0003	Penyusunan Perencanaan Kebutuhan Barang Milik Daerah																		
			Jumlah Rencana Kebutuhan Barang Milik Daerah				5 Dokumen	5 Dokumen	25.000.000,00	25.000.000,00	25.000.000,00	0,00	Kota Blitar, Semua Kecamatan, Semua Kel/Desa	DANA ALOKASI UMUM (DAU)	Memperkuat reformasi politik, hukum dan birokrasi, serta memperkuat pencegahan dan pemberantasan korupsi, narkoba, judi, dan penyeludupan.	5. Peningkatan tata kelola pemerintahan dan pelayanan publik 5. Peningkatan tata kelola pemerintahan dan pelayanan publik			25.000.000,00	BADAN PENDAPATAN KEUANGAN DAN ASET DAERAH
	5.02.03.2.01.0004	Penyusunan Kebijakan Pengelolaan Barang Milik Daerah																		
			Jumlah Kebijakan Pengelolaan Barang Milik Daerah				1 Dokumen	1 Dokumen	150.000.000,00	0,00	0,00	-150.000.000,00	Kota Blitar, Semua Kecamatan, Semua Kel/Desa	DANA ALOKASI UMUM (DAU)	Memperkuat reformasi politik, hukum dan birokrasi, serta memperkuat pencegahan dan pemberantasan korupsi, narkoba, judi, dan penyeludupan.	5. Peningkatan tata kelola pemerintahan dan pelayanan publik 5. Peningkatan tata kelola pemerintahan dan pelayanan publik			150.000.000,00	BADAN PENDAPATAN KEUANGAN DAN ASET DAERAH
	5.02.03.2.01.0005	Penatausahaan Barang Milik Daerah																		
			Jumlah Laporan Penatausahaan Barang Milik Daerah				2 Laporan	1 Laporan	265.815.000,00	215.815.000,00	196.835.000,00	-68.980.000,00	Kota Blitar, Semua Kecamatan, Semua Kel/Desa	DANA ALOKASI UMUM (DAU)	Memperkuat reformasi politik, hukum dan birokrasi, serta memperkuat pencegahan dan pemberantasan korupsi, narkoba, judi, dan penyeludupan.	5. Peningkatan tata kelola pemerintahan dan pelayanan publik 5. Peningkatan tata kelola pemerintahan dan pelayanan publik			275.000.000,00	BADAN PENDAPATAN KEUANGAN DAN ASET DAERAH
	5.02.03.2.01.0006	Inventarisasi Barang Milik Daerah																		
			Jumlah Laporan Hasil Inventarisasi (LHI) Barang Milik Daerah				1 Laporan	1 Laporan	50.000.000,00	0,00	0,00	-50.000.000,00	Kota Blitar, Semua Kecamatan, Semua Kel/Desa	DANA ALOKASI UMUM (DAU)	Memperkuat reformasi politik, hukum dan birokrasi, serta memperkuat pencegahan dan pemberantasan korupsi, narkoba, judi, dan penyeludupan.	5. Peningkatan tata kelola pemerintahan dan pelayanan publik 5. Peningkatan tata kelola pemerintahan dan pelayanan publik			50.000.000,00	BADAN PENDAPATAN KEUANGAN DAN ASET DAERAH
	5.02.03.2.01.0007	Pengamanan Barang Milik Daerah																		
			Jumlah Laporan Hasil Pengamanan Barang Milik Daerah				1 Laporan	1 Laporan	614.400.000,00	374.400.000,00	374.400.000,00	-240.000.000,00	Kota Blitar, Semua Kecamatan, Semua Kel/Desa	DANA ALOKASI UMUM (DAU)	Memperkuat reformasi politik, hukum dan birokrasi, serta memperkuat pencegahan dan pemberantasan korupsi, narkoba, judi, dan penyeludupan.	5. Peningkatan tata kelola pemerintahan dan pelayanan publik 5. Peningkatan tata kelola pemerintahan dan pelayanan publik			615.000.000,00	BADAN PENDAPATAN KEUANGAN DAN ASET DAERAH
	5.02.03.2.01.0008	Penilaian Barang Milik Daerah																		
			Jumlah Laporan Hasil Penilaian Barang Milik Daerah dan Hasil Koordinasi Penilaian Barang Milik Daerah				1 Laporan	1 Laporan	100.000.000,00	50.000.000,00	100.000.000,00	0,00	Kota Blitar, Semua Kecamatan, Semua Kel/Desa	DANA ALOKASI UMUM (DAU)	Memperkuat reformasi politik, hukum dan birokrasi, serta memperkuat pencegahan dan pemberantasan korupsi, narkoba, judi, dan penyeludupan.	5. Peningkatan tata kelola pemerintahan dan pelayanan publik 5. Peningkatan tata kelola pemerintahan dan pelayanan publik			100.000.000,00	BADAN PENDAPATAN KEUANGAN DAN ASET DAERAH
	5.02.03.2.01.0009	Pengawasan dan Pengendalian Pengelolaan Barang Milik Daerah																		
			Jumlah Laporan Hasil Pengawasan dan Pengendalian Pengelolaan Barang Milik Daerah				1 Laporan	1 Laporan	24.000.000,00	24.000.000,00	24.000.000,00	0,00	Kota Blitar, Semua Kecamatan, Semua Kel/Desa	DANA ALOKASI UMUM (DAU)	Memperkuat reformasi politik, hukum dan birokrasi, serta memperkuat pencegahan dan pemberantasan korupsi, narkoba, judi, dan penyeludupan.	5. Peningkatan tata kelola pemerintahan dan pelayanan publik 5. Peningkatan tata kelola pemerintahan dan pelayanan publik			25.000.000,00	BADAN PENDAPATAN KEUANGAN DAN ASET DAERAH
	5.02.03.2.01.0010	Optimalisasi Penggunaan, Pemanfaatan, Pemindahtanganan, Pemusnahan, dan Penghapusan Barang Milik Daerah																		
			Jumlah Dokumen Hasil Optimalisasi Penggunaan, Pemanfaatan, Pemindahtanganan, Pemusnahan, dan Penghapusan Barang Milik Daerah				1 Dokumen	1 Dokumen	2.528.600.000,00	2.466.571.242,00	2.408.571.242,00	-120.028.758,00	Kota Blitar, Semua Kecamatan, Semua Kel/Desa	DANA ALOKASI UMUM (DAU)	Memperkuat reformasi politik, hukum dan birokrasi, serta memperkuat pencegahan dan pemberantasan korupsi, narkoba, judi, dan penyeludupan.	5. Peningkatan tata kelola pemerintahan dan pelayanan publik 5. Peningkatan tata kelola pemerintahan dan pelayanan publik			2.600.000.000,00	BADAN PENDAPATAN KEUANGAN DAN ASET DAERAH
	5.02.03.2.01.0011	Rekonsiliasi dalam rangka Penyusunan Laporan Barang Milik Daerah																		
			Jumlah Laporan Hasil Rekonsiliasi dalam rangka Penyusunan Laporan Barang Milik Daerah				4 Laporan	4 Laporan	90.000.000,00	50.000.000,00	60.000.000,00	-30.000.000,00	Kota Blitar, Semua Kecamatan, Semua Kel/Desa	DANA ALOKASI UMUM (DAU)	Memperkuat reformasi politik, hukum dan birokrasi, serta memperkuat pencegahan dan pemberantasan korupsi, narkoba, judi, dan penyeludupan.	5. Peningkatan tata kelola pemerintahan dan pelayanan publik 5. Peningkatan tata kelola pemerintahan dan pelayanan publik			90.000.000,00	BADAN PENDAPATAN KEUANGAN DAN ASET DAERAH
	5.02.03.2.01.0012	Penyusunan Laporan Barang Milik Daerah																		

NO	KODE	URUSAN / BIDANG URUSAN / PROGRAM / OUTCOME / KEGIATAN / SUB KEGIATAN	INDIKATOR PROGRAM / KEGIATAN / SUB KEGIATAN	TARGET AKHIR PERIODE RENSTRA PERANGKAT DAERAH	REALISASI CAPAIAN RENJA PERANGKAT DAERAH TAHUN 2024	PRAKIRAAN CAPAIAN TARGET RENJA PERANGKAT DAERAH	CAPAIAN KINERJA DAN KERANGKA PENDANAAN										KELOMPOK SASARAN	PRAKIRAAN MAJU RENCANA TAHUN 2027		PERANGKAT DAERAH PENANGGUNG JAWAB
							TARGET		PAGU INDIKATIF (Rp)			Bertambah/ Berkurang (10-12)	LOKASI	SUMBER DANA	PRIORITAS			TARGET	PAGU INDIKATIF (Rp)	
							SEBELUM	SESUDAH	RKPD 2026	APBD 2026	RKPD PERUBAHAN 2026				NASIONAL	DAERAH				
1	2	3	4	5	6	7	8	9	10	11	12	13	14	15	16	17	18	19	20	21
			Jumlah Laporan Barang Milik Daerah yang Disusun				1 Laporan	2 Laporan	131.274.000,00	100.331.516,00	100.331.516,00	-30.942.484,00	Kota Blitar, Semua Kecamatan, Semua Kel/Desa	DANA ALOKASI UMUM (DAU)	Memperkuat reformasi politik, hukum dan birokrasi, serta memperkuat pencegahan dan pemberantasan korupsi, narkoba, judi, dan penyeludupan.	5. Peningkatan tata kelola pemerintahan dan pelayanan publik 5. Peningkatan tata kelola pemerintahan dan pelayanan publik			135.000.000,00	BADAN PENDAPATAN KEUANGAN DAN ASET DAERAH
	5.02.03.2.01.0013	Pembinaan Pengelolaan Barang Milik Daerah Pemerintah Kabupaten/Kota																		
			Jumlah Orang yang Mengikuti Pembinaan Pengelolaan Barang Milik Daerah Pemerintah Kabupaten/Kota				118 Orang	118 Orang	30.000.000,00	15.000.000,00	23.000.000,00	-7.000.000,00	Kota Blitar, Semua Kecamatan, Semua Kel/Desa	DANA ALOKASI UMUM (DAU)	Memperkuat reformasi politik, hukum dan birokrasi, serta memperkuat pencegahan dan pemberantasan korupsi, narkoba, judi, dan penyeludupan.	5. Peningkatan tata kelola pemerintahan dan pelayanan publik 5. Peningkatan tata kelola pemerintahan dan pelayanan publik			30.000.000,00	BADAN PENDAPATAN KEUANGAN DAN ASET DAERAH
4,	5.02.04	PROGRAM PENGELOLAAN PENDAPATAN DAERAH	Persentase Realisasi Retribusi Daerah terhadap Target Retribusi Daerah Persentase Target Pajak Daerah terhadap				42 95,5 % %	95,5 42 % %	3.015.181.708,00	2.328.430.393,53	2.478.466.493,53	18.318.292,00							3.033.500.000,00	
		[Meningkatnya Tata Kelola Pendapatan Daerah]	Persentase Realisasi Pajak Daerah terhadap PAD Persentase Realisasi Retribusi Daerah terhadap Target Retribusi Daerah Persentase Target Pajak Daerah terhadap PAD	46 97.50	32.02 90.91	41 95	-	-	3.015.181.708,00	2.328.430.393,53	2.478.466.493,53	-	-	-	-	-	-	42 95.50	3.033.500.000,00	-
	5.02.04.2.01	Kegiatan Pengelolaan Pendapatan Daerah	*Persentase kepatuhan pelaporan potensi retribusi Perangkat Daerah Persentase kepatuhan wajib pajak daerah dalam membayar pajak daerah Persentase kepatuhan wajib pajak daerah terhadap pelaporan pajak daerah (omset*				100 % 80 % 95 %	100 % 80 % 95 %	3.015.181.708,00	2.328.430.393,53	2.478.466.493,53	-536.715.214,47			Memperkuat reformasi politik, hukum dan birokrasi, serta memperkuat pencegahan dan pemberantasan korupsi, narkoba, judi, dan penyeludupan.	5. Peningkatan tata kelola pemerintahan dan pelayanan publik 5. Peningkatan tata kelola pemerintahan dan pelayanan publik	Wajib Pajak dan Retribusi		3.033.500.000,00	BADAN PENDAPATAN KEUANGAN DAN ASET DAERAH
	5.02.04.2.01.0001	Perencanaan Pengelolaan Pajak Daerah																		
			Jumlah Dokumen Rencana Pengelolaan Pajak Daerah				2 Dokumen	2 Dokumen	50.000.000,00	34.000.000,00	54.000.000,00	4.000.000,00	Kota Blitar, Semua Kecamatan, Semua Kel/Desa	PAJAK DAERAH	Memperkuat reformasi politik, hukum dan birokrasi, serta memperkuat pencegahan dan pemberantasan korupsi, narkoba, judi, dan penyeludupan.	5. Peningkatan tata kelola pemerintahan dan pelayanan publik 5. Peningkatan tata kelola pemerintahan dan pelayanan publik			50.000.000,00	BADAN PENDAPATAN KEUANGAN DAN ASET DAERAH
	5.02.04.2.01.0002	Analisa dan Pengembangan Pajak Daerah, serta Penyusunan Kebijakan Pajak Daerah																		
			Jumlah Dokumen Hasil Analis Pajak Daerah serta Pengembangan Pajak Daerah dan Kebijakan Pajak Daerah				4 Dokumen	4 Dokumen	50.006.500,00	25.156.500,00	30.214.100,00	-19.792.400,00	Kota Blitar, Semua Kecamatan, Semua Kel/Desa	PAJAK DAERAH	Memperkuat reformasi politik, hukum dan birokrasi, serta memperkuat pencegahan dan pemberantasan korupsi, narkoba, judi, dan penyeludupan.	5. Peningkatan tata kelola pemerintahan dan pelayanan publik 5. Peningkatan tata kelola pemerintahan dan pelayanan publik			51.000.000,00	BADAN PENDAPATAN KEUANGAN DAN ASET DAERAH
	5.02.04.2.01.0003	Penyuluhan dan Penyebarluasan Kebijakan Pajak Daerah																		
			Jumlah Laporan Pelaksanaan Penyuluhan dan Penyebarluasan Kebijakan Pajak Daerah				12 Laporan	12 Laporan	19.176.000,00	19.176.000,00	19.176.000,00	0,00	Kota Blitar, Semua Kecamatan, Semua Kel/Desa	PAJAK DAERAH	Memperkuat reformasi politik, hukum dan birokrasi, serta memperkuat pencegahan dan pemberantasan korupsi, narkoba, judi, dan penyeludupan.	5. Peningkatan tata kelola pemerintahan dan pelayanan publik 5. Peningkatan tata kelola pemerintahan dan pelayanan publik			20.000.000,00	BADAN PENDAPATAN KEUANGAN DAN ASET DAERAH
	5.02.04.2.01.0005	Pendataan dan Pendaftaran Objek Pajak Daerah																		
			Jumlah Laporan Hasil Pendataan dan Pendaftaran Objek Pajak Daerah, Subjek Pajak dan Wajib Pajak Daerah				10 Laporan	10 Laporan	335.000.000,00	283.257.494,00	263.257.494,00	-71.742.506,00	Kota Blitar, Semua Kecamatan, Semua Kel/Desa	PAJAK DAERAH	Memperkuat reformasi politik, hukum dan birokrasi, serta memperkuat pencegahan dan pemberantasan korupsi, narkoba, judi, dan penyeludupan.	5. Peningkatan tata kelola pemerintahan dan pelayanan publik 5. Peningkatan tata kelola pemerintahan dan pelayanan publik			335.000.000,00	BADAN PENDAPATAN KEUANGAN DAN ASET DAERAH
	5.02.04.2.01.0006	Pengolahan, Pemeliharaan, dan Pelaporan Basis Data Pajak Daerah																		
			Jumlah Laporan Hasil Pengolahan, Pemeliharaan, dan Pelaporan Basis Data Pajak Daerah				10 Laporan	10 Laporan	275.000.000,00	215.000.000,00	315.000.000,00	40.000.000,00	Kota Blitar, Semua Kecamatan, Semua Kel/Desa	PAJAK DAERAH	Memperkuat reformasi politik, hukum dan birokrasi, serta memperkuat pencegahan dan pemberantasan korupsi, narkoba, judi, dan penyeludupan.	5. Peningkatan tata kelola pemerintahan dan pelayanan publik 5. Peningkatan tata kelola pemerintahan dan pelayanan publik			275.000.000,00	BADAN PENDAPATAN KEUANGAN DAN ASET DAERAH
	5.02.04.2.01.0007	Penilaian Pajak Bumi dan Bangunan Perdesaan dan Perkotaan (PBBP2) serta Bea Perolehan Hak atas Tanah dan Bangunan (BPHTB)																		
			Jumlah Objek Pajak yang Disesuaikan NJOP nya				53000 Obyek Pajak	53000 Obyek Pajak	277.000.000,00	166.000.000,00	166.000.000,00	-111.000.000,00	Kota Blitar, Semua Kecamatan, Semua Kel/Desa	PAJAK DAERAH	Memperkuat reformasi politik, hukum dan birokrasi, serta memperkuat pencegahan dan pemberantasan korupsi, narkoba, judi, dan penyeludupan.	5. Peningkatan tata kelola pemerintahan dan pelayanan publik 5. Peningkatan tata kelola pemerintahan dan pelayanan publik			280.000.000,00	BADAN PENDAPATAN KEUANGAN DAN ASET DAERAH
	5.02.04.2.01.0008	Penetapan Wajib Pajak Daerah																		

NO	KODE	URUSAN / BIDANG URUSAN / PROGRAM / OUTCOME / KEGIATAN / SUB KEGIATAN	INDIKATOR PROGRAM / KEGIATAN / SUB KEGIATAN	TARGET AKHIR PERIODE RENSTRA PERANGKAT DAERAH	REALISASI CAPAIAN RENJA PERANGKAT DAERAH TAHUN 2024	PRAKIRAAN CAPAIAN TARGET RENJA PERANGKAT DAERAH	CAPAIAN KINERJA DAN KERANGKA PENDANAAN										KELOMPOK SASARAN	PRAKIRAAN MAJU RENCANA TAHUN 2027		PERANGKAT DAERAH PENANGGUNG JAWAB
							TARGET		PAGU INDIKATIF (Rp)			Bertambah/ Berkurang (10-12)	LOKASI	SUMBER DANA	PRIORITAS			TARGET	PAGU INDIKATIF (Rp)	
							SEBELUM	SESUDAH	RKPD 2026	APBD 2026	RKPD PERUBAHAN 2026				NASIONAL	DAERAH				
1	2	3	4	5	6	7	8	9	10	11	12	13	14	15	16	17	18	19	20	21
			Jumlah Dokumen Ketetapan Pajak Daerah				7 Dokumen	7 Dokumen	68.000.000,00	10.000.000,00	10.000.000,00	-58.000.000,00	Kota Blitar, Semua Kecamatan, Semua Kel/Desa	PAJAK DAERAH	Memperkuat reformasi politik, hukum dan birokrasi, serta memperkuat pencegahan dan pemberantasan korupsi, narkoba, judi, dan penyeludupan.	5. Peningkatan tata kelola pemerintahan dan pelayanan publik 5. Peningkatan tata kelola pemerintahan dan pelayanan publik			70.000.000,00	BADAN PENDAPATAN KEUANGAN DAN ASET DAERAH
	5.02.04.2.01.0009	Pelayanan dan Konsultasi Pajak Daerah																		
			Jumlah Layanan dan Konsultasi Pajak Daerah				3500 Layanan	3500 Layanan	155.000.000,00	104.257.494,00	104.257.494,00	-50.742.506,00	Kota Blitar, Semua Kecamatan, Semua Kel/Desa	PAJAK DAERAH	Memperkuat reformasi politik, hukum dan birokrasi, serta memperkuat pencegahan dan pemberantasan korupsi, narkoba, judi, dan penyeludupan.	5. Peningkatan tata kelola pemerintahan dan pelayanan publik 5. Peningkatan tata kelola pemerintahan dan pelayanan publik			155.000.000,00	BADAN PENDAPATAN KEUANGAN DAN ASET DAERAH
	5.02.04.2.01.0011	Penagihan Pajak Daerah																		
			Jumlah Dokumen Hasil Pelaksanaan Penagihan Pajak Daerah				4000 Dokumen	4000 Dokumen	1.216.415.160,00	1.008.689.717,53	1.018.699.917,53	-197.715.242,47	Kota Blitar, Semua Kecamatan, Semua Kel/Desa	PAJAK DAERAH	Memperkuat reformasi politik, hukum dan birokrasi, serta memperkuat pencegahan dan pemberantasan korupsi, narkoba, judi, dan penyeludupan.	5. Peningkatan tata kelola pemerintahan dan pelayanan publik 5. Peningkatan tata kelola pemerintahan dan pelayanan publik			1.220.000.000,00	BADAN PENDAPATAN KEUANGAN DAN ASET DAERAH
	5.02.04.2.01.0012	Penyelesaian Keberatan Pajak Daerah																		
			Jumlah Dokumen Hasil Penyelesaian Keberatan Pajak Daerah				500 Dokumen	500 Dokumen	17.690.348,00	10.549.088,00	10.549.088,00	-7.141.260,00	Kota Blitar, Semua Kecamatan, Semua Kel/Desa	PAJAK DAERAH	Memperkuat reformasi politik, hukum dan birokrasi, serta memperkuat pencegahan dan pemberantasan korupsi, narkoba, judi, dan penyeludupan.	5. Peningkatan tata kelola pemerintahan dan pelayanan publik 5. Peningkatan tata kelola pemerintahan dan pelayanan publik			20.000.000,00	BADAN PENDAPATAN KEUANGAN DAN ASET DAERAH
	5.02.04.2.01.0013	Pengendalian, Pemeriksaan dan Pengawasan Pajak Daerah																		
			Jumlah Dokumen Hasil Pemeriksaan serta Pengendalian dan Pengawasan Pajak Daerah				4 Dokumen	4 Dokumen	16.871.900,00	16.871.900,00	16.871.900,00	0,00	Kota Blitar, Semua Kecamatan, Semua Kel/Desa	PAJAK DAERAH	Memperkuat reformasi politik, hukum dan birokrasi, serta memperkuat pencegahan dan pemberantasan korupsi, narkoba, judi, dan penyeludupan.	5. Peningkatan tata kelola pemerintahan dan pelayanan publik 5. Peningkatan tata kelola pemerintahan dan pelayanan publik			17.500.000,00	BADAN PENDAPATAN KEUANGAN DAN ASET DAERAH
	5.02.04.2.01.0014	Pembinaan dan Pengawasan Pengelolaan Pajak Daerah dan Retribusi Daerah																		
			Jumlah Laporan Hasil Pembinaan dan Pengawasan Pengelolaan Retribusi Daerah				4 Laporan	4 Laporan	435.027.000,00	384.027.000,00	418.995.300,00	-16.031.700,00	Kota Blitar, Semua Kecamatan, Semua Kel/Desa	PAJAK DAERAH	Memperkuat reformasi politik, hukum dan birokrasi, serta memperkuat pencegahan dan pemberantasan korupsi, narkoba, judi, dan penyeludupan.	5. Peningkatan tata kelola pemerintahan dan pelayanan publik 5. Peningkatan tata kelola pemerintahan dan pelayanan publik			440.000.000,00	BADAN PENDAPATAN KEUANGAN DAN ASET DAERAH
	5.02.04.2.01.0015	Elektronifikasi Transaksi Pemerintah Daerah																		
			Jumlah Laporan Perkembangan Elektronifikasi Transaksi Pemerintah Daerah				12 Laporan	12 Laporan	99.994.800,00	51.445.200,00	51.445.200,00	-48.549.600,00	Kota Blitar, Semua Kecamatan, Semua Kel/Desa	PAJAK DAERAH	Memperkuat reformasi politik, hukum dan birokrasi, serta memperkuat pencegahan dan pemberantasan korupsi, narkoba, judi, dan penyeludupan.	5. Peningkatan tata kelola pemerintahan dan pelayanan publik 5. Peningkatan tata kelola pemerintahan dan pelayanan publik			100.000.000,00	BADAN PENDAPATAN KEUANGAN DAN ASET DAERAH
		BADAN KEPEGAWAIAN DAN PENGEMBANGAN SUMBER DAYA MANUSIA							10.835.470.741,00	6.857.444.374,00	6.328.066.374,00	-4.507.404.367,00							12.852.510.463,00	
	5	UNSUR PENUNJANG URUSAN							10.835.470.741,00	6.857.444.374,00	6.328.066.374,00	-4.507.404.367,00							12.852.510.463,00	
	5.03	KEPEGAWAIAN							10.147.841.724,00	6.372.186.374,00	5.950.438.374,00	-4.197.403.350,00							10.275.510.463,00	
1,	5.03.01	PROGRAM PENUNJANG URUSAN PEMERINTAHAN	Persentase fasilitasi layanan kedinasan sesuai standar / ketentuan yang berlaku				100 %	100 %	8.421.199.972,00	5.288.766.790,00	4.633.256.484,00	581.310.491,00							9.002.510.463,00	
		[Meningkatnya fasilitasi layanan kedinasan Perangkat Daerah]	Persentase fasilitasi layanan kedinasan sesuai standar / ketentuan yang berlaku	100	100	100	-	-	8.421.199.972,00	5.288.766.790,00	4.633.256.484,00	-	-	-	-	-	-	100	9.002.510.463,00	-
	5.03.01.2.01	Perencanaan, Penganggaran, dan Evaluasi Kinerja Perangkat Daerah	*Persentase penyusunan dokumen perencanaan dan pelaporan yang tepat waktu dan sesuai standar*				100 %	100 %	8.603.500,00	7.103.500,00	7.103.500,00	-1.500.000,00			Memperkuat reformasi politik, hukum dan birokrasi, serta memperkuat pencegahan dan pemberantasan korupsi, narkoba, judi, dan penyeludupan.	5. Peningkatan tata kelola pemerintahan dan pelayanan publik 5. Peningkatan tata kelola pemerintahan dan pelayanan publik	ASN dilingkungan BKPSDM Kota Blitar		21.600.000,00	BADAN KEPEGAWAIAN DAN PENGEMBANGAN SUMBER DAYA MANUSIA
	5.03.01.2.01.0001	Penyusunan Dokumen Perencanaan Perangkat Daerah																		
			Jumlah Dokumen Perencanaan Perangkat Daerah				3 Dokumen	3 Dokumen	1.737.100,00	1.387.100,00	1.387.100,00	-350.000,00	Kota Blitar, Semua Kecamatan, Semua Kel/Desa	PENDAPATAN BAGI HASIL	Memperkuat reformasi politik, hukum dan birokrasi, serta memperkuat pencegahan dan pemberantasan korupsi, narkoba, judi, dan penyeludupan.	5. Peningkatan tata kelola pemerintahan dan pelayanan publik 5. Peningkatan tata kelola pemerintahan dan pelayanan publik			7.500.000,00	BADAN KEPEGAWAIAN DAN PENGEMBANGAN SUMBER DAYA MANUSIA
		-	-	-	-	-	-	-	8.421.199.972,00	5.288.766.790,00	4.633.256.484,00	-	-	-	-	-	-	-	9.002.510.463,00	-
	5.03.01.2.01.0006	Koordinasi dan Penyusunan Laporan Capaian Kinerja dan Ikhtisar Realisasi Kinerja SKPD																		

NO	KODE	URUSAN / BIDANG URUSAN / PROGRAM / OUTCOME / KEGIATAN / SUB KEGIATAN	INDIKATOR PROGRAM / KEGIATAN / SUB KEGIATAN	TARGET AKHIR PERIODE RENSTRA PERANGKAT DAERAH	REALISASI CAPAIAN RENJA PERANGKAT DAERAH TAHUN 2024	PRAKIRAAN CAPAIAN TARGET RENJA PERANGKAT DAERAH	CAPAIAN KINERJA DAN KERANGKA PENDANAAN										KELOMPOK SASARAN	PRAKIRAAN MAJU RENCANA TAHUN 2027		PERANGKAT DAERAH PENANGGUNG JAWAB
							TARGET		PAGU INDIKATIF (Rp)			Bertambah/ Berkurang (10-12)	LOKASI	SUMBER DANA	PRIORITAS			TARGET	PAGU INDIKATIF (Rp)	
							SEBELUM	SESUDAH	RKPD 2026	APBD 2026	RKPD PERUBAHAN 2026				NASIONAL	DAERAH				
1	2	3	4	5	6	7	8	9	10	11	12	13	14	15	16	17	18	19	20	21
			Jumlah Laporan Capaian Kinerja dan Ikhtisar Realisasi Kinerja SKPD dan Laporan Hasil Koordinasi Penyusunan Laporan Capaian Kinerja dan Ikhtisar Realisasi Kinerja SKPD				8 Laporan	8 Laporan	0,00	0,00	0,00	0,00	Kota Blitar, Semua Kecamatan, Semua Kel/Desa	PENDAPATAN BAGI HASIL	Memperkuat reformasi politik, hukum dan birokrasi, serta memperkuat pencegahan dan pemberantasan korupsi, narkoba, judi, dan penyeludupan.	5. Peningkatan tata kelola pemerintahan dan pelayanan publik 5. Peningkatan tata kelola pemerintahan dan pelayanan publik			0,00	BADAN KEPEGAWAIAN DAN PENGEMBANGAN SUMBER DAYA MANUSIA
		[Meningkatnya fasilitasi layanan kedinasan Perangkat Daerah]	Persentase fasilitasi layanan kedinasan sesuai standar / ketentuan yang berlaku	100	100	100	-	-	8.421.199.972,00	5.288.766.790,00	4.633.256.484,00	-	-	-	-	-	-	100	9.002.510.463,00	-
	5.03.01.2.01.0007	Evaluasi Kinerja Perangkat Daerah																		
			Jumlah Laporan Evaluasi Kinerja Perangkat Daerah				17 Laporan	17 Laporan	3.049.400,00	2.399.400,00	2.399.400,00	-650.000,00	Kota Blitar, Semua Kecamatan, Semua Kel/Desa	PENDAPATAN BAGI HASIL	Memperkuat reformasi politik, hukum dan birokrasi, serta memperkuat pencegahan dan pemberantasan korupsi, narkoba, judi, dan penyeludupan.	5. Peningkatan tata kelola pemerintahan dan pelayanan publik 5. Peningkatan tata kelola pemerintahan dan pelayanan publik			3.500.000,00	BADAN KEPEGAWAIAN DAN PENGEMBANGAN SUMBER DAYA MANUSIA
	5.03.01.2.01.0010	Pelaksanaan Forum Perangkat Daerah Berdasarkan Bidang Urusan yang Diampu dalam Rangka Penyusunan Dokumen Perencanaan Perangkat Daerah																		
			Jumlah Berita Acara Hasil Forum Perangkat Daerah Berdasarkan Bidang Urusan yang Diampu dalam Rangka Penyusunan Dokumen Perencanaan Perangkat Daerah				2 Berita Acara	2 Berita Acara	1.267.000,00	1.067.000,00	1.067.000,00	-200.000,00	Kota Blitar, Semua Kecamatan, Semua Kel/Desa	PENDAPATAN BAGI HASIL	Memperkuat reformasi politik, hukum dan birokrasi, serta memperkuat pencegahan dan pemberantasan korupsi, narkoba, judi, dan penyeludupan.	5. Peningkatan tata kelola pemerintahan dan pelayanan publik 5. Peningkatan tata kelola pemerintahan dan pelayanan publik			3.500.000,00	BADAN KEPEGAWAIAN DAN PENGEMBANGAN SUMBER DAYA MANUSIA
	5.03.01.2.01.0011	Penyusunan Dokumen Perencanaan Urusan Selain Renstra PD dan Renja PD																		
			Jumlah Dokumen Perencanaan Urusan Selain Renstra PD dan Renja PD yang disusun				10 Dokumen	10 Dokumen	1.900.000,00	1.600.000,00	1.600.000,00	-300.000,00	Kota Blitar, Semua Kecamatan, Semua Kel/Desa	PENDAPATAN BAGI HASIL	Memperkuat reformasi politik, hukum dan birokrasi, serta memperkuat pencegahan dan pemberantasan korupsi, narkoba, judi, dan penyeludupan.	5. Peningkatan tata kelola pemerintahan dan pelayanan publik 5. Peningkatan tata kelola pemerintahan dan pelayanan publik			5.000.000,00	BADAN KEPEGAWAIAN DAN PENGEMBANGAN SUMBER DAYA MANUSIA
	5.03.01.2.01.0013	Sinkronisasi dan Harmonisasi Pusat dan Daerah dalam Rangka Mendukung Target Pembangunan Nasional melalui Koordinasi Teknis Pembangunan																		
			Jumlah Berita Acara Hasil Sinkronisasi dan Harmonisasi Pusat dan Daerah dalam Rangka Mendukung Target Pembangunan Nasional melalui Koordinasi Teknis Pembangunan				1 Berita Acara	1 Berita Acara	650.000,00	650.000,00	650.000,00	0,00	Kota Blitar, Semua Kecamatan, Semua Kel/Desa	PENDAPATAN BAGI HASIL	Memperkuat reformasi politik, hukum dan birokrasi, serta memperkuat pencegahan dan pemberantasan korupsi, narkoba, judi, dan penyeludupan.	5. Peningkatan tata kelola pemerintahan dan pelayanan publik 5. Peningkatan tata kelola pemerintahan dan pelayanan publik			2.100.000,00	BADAN KEPEGAWAIAN DAN PENGEMBANGAN SUMBER DAYA MANUSIA
	5.03.01.2.02	Administrasi Keuangan Perangkat Daerah	*Persentase pelayanan administrasi keuangan perangkat daerah sesuai standar*				100 %	100 %	7.819.881.957,00	4.781.137.960,00	4.188.642.054,00	-3.631.239.903,00			Memperkuat reformasi politik, hukum dan birokrasi, serta memperkuat pencegahan dan pemberantasan korupsi, narkoba, judi, dan penyeludupan.	5. Peningkatan tata kelola pemerintahan dan pelayanan publik 5. Peningkatan tata kelola pemerintahan dan pelayanan publik	ASN dilingkungan BKPSDM Kota Blitar		7.921.296.295,00	BADAN KEPEGAWAIAN DAN PENGEMBANGAN SUMBER DAYA MANUSIA
	5.03.01.2.02.0001	Penyediaan Gaji dan Tunjangan ASN																		
			Jumlah Orang yang Menerima Gaji dan Tunjangan ASN				44 Orang/bulan	44 Orang/bulan	7.818.081.957,00	4.780.237.960,00	4.187.742.054,00	-3.630.339.903,00	Kota Blitar, Semua Kecamatan, Semua Kel/Desa	DANA ALOKASI UMUM (DAU)	Memperkuat reformasi politik, hukum dan birokrasi, serta memperkuat pencegahan dan pemberantasan korupsi, narkoba, judi, dan penyeludupan.	5. Peningkatan tata kelola pemerintahan dan pelayanan publik 5. Peningkatan tata kelola pemerintahan dan pelayanan publik			7.919.296.295,00	BADAN KEPEGAWAIAN DAN PENGEMBANGAN SUMBER DAYA MANUSIA
	5.03.01.2.02.0007	Koordinasi dan Penyusunan Laporan Keuangan Bulanan/ Triwulanan/ Semesteran SKPD																		
			Jumlah Laporan Keuangan Bulanan/ Triwulanan/ Semesteran SKPD dan Laporan Koordinasi Penyusunan Laporan Keuangan Bulanan/Triwulanan/Semesteran SKPD				12 Laporan	12 Laporan	1.800.000,00	900.000,00	900.000,00	-900.000,00	Kota Blitar, Semua Kecamatan, Semua Kel/Desa	PENDAPATAN BAGI HASIL	Memperkuat reformasi politik, hukum dan birokrasi, serta memperkuat pencegahan dan pemberantasan korupsi, narkoba, judi, dan penyeludupan.	5. Peningkatan tata kelola pemerintahan dan pelayanan publik 5. Peningkatan tata kelola pemerintahan dan pelayanan publik			2.000.000,00	BADAN KEPEGAWAIAN DAN PENGEMBANGAN SUMBER DAYA MANUSIA
	5.03.01.2.03	Administrasi Barang Milik Daerah pada Perangkat Daerah	*Persentase pelayanan administrasi Barang Milik Daerah Perangkat Daerah sesuai standar*				100 %	100 %	530.000,00	500.000,00	500.000,00	-30.000,00			Memperkuat reformasi politik, hukum dan birokrasi, serta memperkuat pencegahan dan pemberantasan korupsi, narkoba, judi, dan penyeludupan.	5. Peningkatan tata kelola pemerintahan dan pelayanan publik 5. Peningkatan tata kelola pemerintahan dan pelayanan publik	ASN dilingkungan BKPSDM Kota Blitar		750.000,00	BADAN KEPEGAWAIAN DAN PENGEMBANGAN SUMBER DAYA MANUSIA
	5.03.01.2.03.0006	Penatausahaan Barang Milik Daerah pada SKPD																		
			Jumlah Laporan Penatausahaan Barang Milik Daerah pada SKPD				4 Laporan	4 Laporan	530.000,00	500.000,00	500.000,00	-30.000,00	Kota Blitar, Semua Kecamatan, Semua Kel/Desa	PENDAPATAN BAGI HASIL	Memperkuat reformasi politik, hukum dan birokrasi, serta memperkuat pencegahan dan pemberantasan korupsi, narkoba, judi, dan penyeludupan.	5. Peningkatan tata kelola pemerintahan dan pelayanan publik 5. Peningkatan tata kelola pemerintahan dan pelayanan publik			750.000,00	BADAN KEPEGAWAIAN DAN PENGEMBANGAN SUMBER DAYA MANUSIA
	5.03.01.2.05	Administrasi Kepegawaian Perangkat Daerah	*Persentase pelayanan administrasi kepegawaian perangkat daerah yang sesuai standar*				100 %	100 %	103.701.100,00	61.752.500,00	61.752.500,00	-41.948.600,00			Memperkuat reformasi politik, hukum dan birokrasi, serta memperkuat pencegahan dan pemberantasan korupsi, narkoba, judi, dan penyeludupan.	5. Peningkatan tata kelola pemerintahan dan pelayanan publik 5. Peningkatan tata kelola pemerintahan dan pelayanan publik	ASN BKPSDM Kota Blitar		146.000.000,00	BADAN KEPEGAWAIAN DAN PENGEMBANGAN SUMBER DAYA MANUSIA

NO	KODE	URUSAN / BIDANG URUSAN / PROGRAM / OUTCOME / KEGIATAN / SUB KEGIATAN	INDIKATOR PROGRAM / KEGIATAN / SUB KEGIATAN	TARGET AKHIR PERIODE RENSTRA PERANGKAT DAERAH	REALISASI CAPAIAN RENJA PERANGKAT DAERAH TAHUN 2024	PRAKIRAAN CAPAIAN TARGET RENJA PERANGKAT DAERAH	CAPAIAN KINERJA DAN KERANGKA PENDANAAN										KELOMPOK SASARAN	PRAKIRAAN MAJU RENCANA TAHUN 2027		PERANGKAT DAERAH PENANGGUNG JAWAB
							TARGET		PAGU INDIKATIF (Rp)			Bertambah/ Berkurang (10-12)	LOKASI	SUMBER DANA	PRIORITAS			TARGET	PAGU INDIKATIF (Rp)	
							SEBELUM	SESUDAH	RKPD 2026	APBD 2026	RKPD PERUBAHAN 2026				NASIONAL	DAERAH				
1	2	3	4	5	6	7	8	9	10	11	12	13	14	15	16	17	18	19	20	21
	5.03.01.2.05.0002	Pengadaan Pakaian Dinas beserta Atribut Kelengkapannya																		
			Jumlah Paket Pakaian Dinas beserta Atribut Kelengkapan				2 Paket	1 Paket	45.128.000,00	8.200.000,00	8.200.000,00	-36.928.000,00	Kota Blitar, Semua Kecamatan, Semua Kel/Desa	PENDAPATAN BAGI HASIL	Memperkuat reformasi politik, hukum dan birokrasi, serta memperkuat pencegahan dan pemberantasan korupsi, narkoba, judi, dan penyeludupan	5. Peningkatan tata kelola pemerintahan dan pelayanan publik 5. Peningkatan tata kelola pemerintahan dan pelayanan publik			48.000.000,00	BADAN KEPEGAWAIAN DAN PENGEMBANGAN SUMBER DAYA MANUSIA
	5.03.01.2.05.0010	Sosialisasi Peraturan Perundang-Undangan																		
			Jumlah Orang yang Mengikuti Sosialisasi Peraturan Perundang-Undangan				40 Orang	40 Orang	55.373.100,00	52.252.500,00	52.252.500,00	-3.120.600,00	Kota Blitar, Semua Kecamatan, Semua Kel/Desa	PENDAPATAN BAGI HASIL	Memperkuat reformasi politik, hukum dan birokrasi, serta memperkuat pencegahan dan pemberantasan korupsi, narkoba, judi, dan penyeludupan	5. Peningkatan tata kelola pemerintahan dan pelayanan publik 5. Peningkatan tata kelola pemerintahan dan pelayanan publik			78.000.000,00	BADAN KEPEGAWAIAN DAN PENGEMBANGAN SUMBER DAYA MANUSIA
	5.03.01.2.05.0011	Bimbingan Teknis Implementasi Peraturan Perundang-Undangan																		
			Jumlah Orang yang Mengikuti Bimbingan Teknis Implementasi Peraturan Perundang-Undangan				40 Orang	40 Orang	3.200.000,00	1.300.000,00	1.300.000,00	-1.900.000,00	Kota Blitar, Semua Kecamatan, Semua Kel/Desa	PENDAPATAN BAGI HASIL	Memperkuat reformasi politik, hukum dan birokrasi, serta memperkuat pencegahan dan pemberantasan korupsi, narkoba, judi, dan penyeludupan	5. Peningkatan tata kelola pemerintahan dan pelayanan publik 5. Peningkatan tata kelola pemerintahan dan pelayanan publik			20.000.000,00	BADAN KEPEGAWAIAN DAN PENGEMBANGAN SUMBER DAYA MANUSIA
	5.03.01.2.06	Administrasi Umum Perangkat Daerah	*Persentase ketersediaan administrasi umum perangkat daerah sesuai standar*				100 %	100 %	271.535.500,00	245.819.630,00	224.212.430,00	-47.323.070,00			Memperkuat reformasi politik, hukum dan birokrasi, serta memperkuat pencegahan dan pemberantasan korupsi, narkoba, judi, dan penyeludupan	5. Peningkatan tata kelola pemerintahan dan pelayanan publik 5. Peningkatan tata kelola pemerintahan dan pelayanan publik	ASN BKPSDM Kota Blitar		430.000.000,00	BADAN KEPEGAWAIAN DAN PENGEMBANGAN SUMBER DAYA MANUSIA
	5.03.01.2.06.0002	Penyediaan Peralatan dan Perlengkapan Kantor																		
			Jumlah Paket Peralatan dan Perlengkapan Kantor yang Disediakan				1 Paket	1 Paket	20.417.500,00	17.631.500,00	17.631.500,00	-2.786.000,00	Kota Blitar, Semua Kecamatan, Semua Kel/Desa	PENDAPATAN BAGI HASIL	Memperkuat reformasi politik, hukum dan birokrasi, serta memperkuat pencegahan dan pemberantasan korupsi, narkoba, judi, dan penyeludupan	5. Peningkatan tata kelola pemerintahan dan pelayanan publik 5. Peningkatan tata kelola pemerintahan dan pelayanan publik			48.000.000,00	BADAN KEPEGAWAIAN DAN PENGEMBANGAN SUMBER DAYA MANUSIA
	5.03.01.2.06.0003	Penyediaan Peralatan Rumah Tangga																		
			Jumlah Paket Peralatan Rumah Tangga yang Disediakan				1 Paket	1 Paket	4.744.800,00	3.357.600,00	3.357.600,00	-1.387.200,00	Kota Blitar, Semua Kecamatan, Semua Kel/Desa	PENDAPATAN BAGI HASIL	Memperkuat reformasi politik, hukum dan birokrasi, serta memperkuat pencegahan dan pemberantasan korupsi, narkoba, judi, dan penyeludupan	5. Peningkatan tata kelola pemerintahan dan pelayanan publik 5. Peningkatan tata kelola pemerintahan dan pelayanan publik			7.500.000,00	BADAN KEPEGAWAIAN DAN PENGEMBANGAN SUMBER DAYA MANUSIA
	5.03.01.2.06.0004	Penyediaan Bahan Logistik Kantor																		
			Jumlah Paket Bahan Logistik Kantor yang Disediakan				30 Paket	30 Paket	28.800.000,00	21.600.000,00	19.800.000,00	-9.000.000,00	Kota Blitar, Semua Kecamatan, Semua Kel/Desa	PENDAPATAN BAGI HASIL	Memperkuat reformasi politik, hukum dan birokrasi, serta memperkuat pencegahan dan pemberantasan korupsi, narkoba, judi, dan penyeludupan	5. Peningkatan tata kelola pemerintahan dan pelayanan publik 5. Peningkatan tata kelola pemerintahan dan pelayanan publik			35.000.000,00	BADAN KEPEGAWAIAN DAN PENGEMBANGAN SUMBER DAYA MANUSIA
	5.03.01.2.06.0005	Penyediaan Barang Cetakan dan Penggandaan																		
			Jumlah Paket Barang Cetakan dan Penggandaan yang Disediakan				2 Paket	2 Paket	14.378.400,00	10.063.800,00	10.063.800,00	-4.314.600,00	Kota Blitar, Semua Kecamatan, Semua Kel/Desa	PENDAPATAN BAGI HASIL	Memperkuat reformasi politik, hukum dan birokrasi, serta memperkuat pencegahan dan pemberantasan korupsi, narkoba, judi, dan penyeludupan	5. Peningkatan tata kelola pemerintahan dan pelayanan publik 5. Peningkatan tata kelola pemerintahan dan pelayanan publik			35.000.000,00	BADAN KEPEGAWAIAN DAN PENGEMBANGAN SUMBER DAYA MANUSIA
	5.03.01.2.06.0006	Penyediaan Bahan Bacaan dan Peraturan Perundang-undangan																		
			Jumlah Dokumen Bahan Bacaan dan Peraturan Perundang-Undangan yang Disediakan				12 Dokumen	12 Dokumen	2.754.000,00	2.754.000,00	2.754.000,00	0,00	Kota Blitar, Semua Kecamatan, Semua Kel/Desa	PENDAPATAN BAGI HASIL	Memperkuat reformasi politik, hukum dan birokrasi, serta memperkuat pencegahan dan pemberantasan korupsi, narkoba, judi, dan penyeludupan	5. Peningkatan tata kelola pemerintahan dan pelayanan publik 5. Peningkatan tata kelola pemerintahan dan pelayanan publik			3.500.000,00	BADAN KEPEGAWAIAN DAN PENGEMBANGAN SUMBER DAYA MANUSIA
	5.03.01.2.06.0009	Penyelenggaraan Rapat Koordinasi dan Konsultasi SKPD																		
			Jumlah Laporan Penyelenggaraan Rapat Koordinasi dan Konsultasi SKPD				48 Laporan	48 Laporan	200.001.800,00	189.973.730,00	170.166.530,00	-29.835.270,00	Kota Blitar, Semua Kecamatan, Semua Kel/Desa	PENDAPATAN BAGI HASIL	Memperkuat reformasi politik, hukum dan birokrasi, serta memperkuat pencegahan dan pemberantasan korupsi, narkoba, judi, dan penyeludupan	5. Peningkatan tata kelola pemerintahan dan pelayanan publik 5. Peningkatan tata kelola pemerintahan dan pelayanan publik			300.000.000,00	BADAN KEPEGAWAIAN DAN PENGEMBANGAN SUMBER DAYA MANUSIA
	5.03.01.2.06.0010	Penatausahaan Arsip Dinamis pada SKPD																		
			Jumlah Dokumen Penatausahaan Arsip Dinamis pada SKPD				1 Dokumen	1 Dokumen	439.000,00	439.000,00	439.000,00	0,00	Kota Blitar, Semua Kecamatan, Semua Kel/Desa	PENDAPATAN BAGI HASIL	Memperkuat reformasi politik, hukum dan birokrasi, serta memperkuat pencegahan dan pemberantasan korupsi, narkoba, judi, dan penyeludupan	5. Peningkatan tata kelola pemerintahan dan pelayanan publik 5. Peningkatan tata kelola pemerintahan dan pelayanan publik			1.000.000,00	BADAN KEPEGAWAIAN DAN PENGEMBANGAN SUMBER DAYA MANUSIA

NO	KODE	URUSAN / BIDANG URUSAN / PROGRAM / OUTCOME / KEGIATAN / SUB KEGIATAN	INDIKATOR PROGRAM / KEGIATAN / SUB KEGIATAN	TARGET AKHIR PERIODE RENSTRA PERANGKAT DAERAH	REALISASI CAPAIAN RENJA PERANGKAT DAERAH TAHUN 2024	PRAKIRAAN CAPAIAN TARGET RENJA PERANGKAT DAERAH	CAPAIAN KINERJA DAN KERANGKA PENDANAAN										KELOMPOK SASARAN	PRAKIRAAN MAJU RENCANA TAHUN 2027		PERANGKAT DAERAH PENANGGUNG JAWAB
							TARGET		PAGU INDIKATIF (Rp)			Bertambah/ Berkurang (10-12)	LOKASI	SUMBER DANA	PRIORITAS			TARGET	PAGU INDIKATIF (Rp)	
							SEBELUM	SESUDAH	RKPD 2026	APBD 2026	RKPD PERUBAHAN 2026				NASIONAL	DAERAH				
1	2	3	4	5	6	7	8	9	10	11	12	13	14	15	16	17	18	19	20	21
		-	-	-	-	-	-	-	8.421.199.972,00	5.288.766.790,00	4.633.256.484,00	-	-	-	-	-	-	-	9.002.510.463,00	-
	5.03.01.2.07	Pengadaan Barang Milik Daerah Penunjang Urusan Pemerintah Daerah	*Persentase Penyediaan Barang Milik Daerah Penunjang Urusan sesuai kebutuhan*				100 %	100 %	23.888.415,00	3.984.000,00	24.801.200,00	912.785,00			Memperkuat reformasi politik, hukum dan birokrasi, serta memperkuat pencegahan dan pemberantasan korupsi, narkoba, judi, dan penyeludupan.	5. Peningkatan tata kelola pemerintahan dan pelayanan publik 5. Peningkatan tata kelola pemerintahan dan pelayanan publik	ASN BKPSDM Kota Blitar		170.998.568,00	BADAN KEPEGAWAIAN DAN PENGEMBANGAN SUMBER DAYA MANUSIA
	5.03.01.2.07.0001	Pengadaan Kendaraan Perorangan Dinas atau Kendaraan Dinas Jabatan																		
			Jumlah Unit Kendaraan Perorangan Dinas atau Kendaraan Dinas Jabatan yang Disediakan				8 Unit	8 Unit	0,00	0,00	0,00	0,00	Kota Blitar, Semua Kecamatan, Semua Kel/Desa	PENDAPATAN BAGI HASIL	Memperkuat reformasi politik, hukum dan birokrasi, serta memperkuat pencegahan dan pemberantasan korupsi, narkoba, judi, dan penyeludupan.	5. Peningkatan tata kelola pemerintahan dan pelayanan publik 5. Peningkatan tata kelola pemerintahan dan pelayanan publik			0,00	BADAN KEPEGAWAIAN DAN PENGEMBANGAN SUMBER DAYA MANUSIA
		[Meningkatnya fasilitasi layanan kedinasan Perangkat Daerah]	Persentase fasilitasi layanan kedinasan sesuai standar / ketentuan yang berlaku	100	100	100	-	-	8.421.199.972,00	5.288.766.790,00	4.633.256.484,00	-	-	-	-	-	-	100	9.002.510.463,00	-
	5.03.01.2.07.0005	Pengadaan Mebel																		
			Jumlah Paket Mebel yang Disediakan				0 Unit	0 Unit	0,00	0,00	0,00	0,00	Kota Blitar, Semua Kecamatan, Semua Kel/Desa	PENDAPATAN BAGI HASIL	Memperkuat reformasi politik, hukum dan birokrasi, serta memperkuat pencegahan dan pemberantasan korupsi, narkoba, judi, dan penyeludupan.	5. Peningkatan tata kelola pemerintahan dan pelayanan publik 5. Peningkatan tata kelola pemerintahan dan pelayanan publik			60.000.000,00	BADAN KEPEGAWAIAN DAN PENGEMBANGAN SUMBER DAYA MANUSIA
	5.03.01.2.07.0006	Pengadaan Peralatan dan Mesin Lainnya																		
			Jumlah Unit Peralatan dan Mesin Lainnya yang Disediakan				5 Unit	4 Unit	23.888.415,00	3.984.000,00	24.801.200,00	912.785,00	Kota Blitar, Semua Kecamatan, Semua Kel/Desa	PENDAPATAN BAGI HASIL	Memperkuat reformasi politik, hukum dan birokrasi, serta memperkuat pencegahan dan pemberantasan korupsi, narkoba, judi, dan penyeludupan.	5. Peningkatan tata kelola pemerintahan dan pelayanan publik 5. Peningkatan tata kelola pemerintahan dan pelayanan publik			110.998.568,00	BADAN KEPEGAWAIAN DAN PENGEMBANGAN SUMBER DAYA MANUSIA
	5.03.01.2.08	Penyediaan Jasa Penunjang Urusan Pemerintahan Daerah	*Persentase penyediaan jasa penunjang urusan sesuai standar*				100 %	100 %	111.914.400,00	111.914.400,00	37.493.200,00	-74.421.200,00			Memperkuat reformasi politik, hukum dan birokrasi, serta memperkuat pencegahan dan pemberantasan korupsi, narkoba, judi, dan penyeludupan.	5. Peningkatan tata kelola pemerintahan dan pelayanan publik 5. Peningkatan tata kelola pemerintahan dan pelayanan publik	ASN dilingkungan BKPSDM Kota Blitar		116.914.400,00	BADAN KEPEGAWAIAN DAN PENGEMBANGAN SUMBER DAYA MANUSIA
	5.03.01.2.08.0004	Penyediaan Jasa Pelayanan Umum Kantor																		
			Jumlah Laporan Penyediaan Jasa Pelayanan Umum Kantor yang Disediakan				12 Laporan	12 Laporan	111.914.400,00	111.914.400,00	37.493.200,00	-74.421.200,00	Kota Blitar, Semua Kecamatan, Semua Kel/Desa	PENDAPATAN BAGI HASIL	Memperkuat reformasi politik, hukum dan birokrasi, serta memperkuat pencegahan dan pemberantasan korupsi, narkoba, judi, dan penyeludupan.	5. Peningkatan tata kelola pemerintahan dan pelayanan publik 5. Peningkatan tata kelola pemerintahan dan pelayanan publik			116.914.400,00	BADAN KEPEGAWAIAN DAN PENGEMBANGAN SUMBER DAYA MANUSIA
	5.03.01.2.09	Pemeliharaan Barang Milik Daerah Penunjang Urusan Pemerintahan Daerah	*Persentase Barang Milik Daerah yang terpelihara sesuai kebutuhan*				100 %	100 %	81.145.100,00	76.554.800,00	88.751.600,00	7.606.500,00			Memperkuat reformasi politik, hukum dan birokrasi, serta memperkuat pencegahan dan pemberantasan korupsi, narkoba, judi, dan penyeludupan.	5. Peningkatan tata kelola pemerintahan dan pelayanan publik 5. Peningkatan tata kelola pemerintahan dan pelayanan publik	ASN dilingkungan BKPSDM Kota Blitar		194.951.200,00	BADAN KEPEGAWAIAN DAN PENGEMBANGAN SUMBER DAYA MANUSIA
	5.03.01.2.09.0001	Penyediaan Jasa Pemeliharaan, Biaya Pemeliharaan, dan Pajak Kendaraan Perorangan Dinas atau Kendaraan Dinas Jabatan																		
			Jumlah Kendaraan Perorangan Dinas atau Kendaraan Dinas Jabatan yang Dipelihara dan dibayarkan Pajaknya				1 Unit	1 Unit	11.072.500,00	12.389.400,00	24.586.200,00	13.513.700,00	Kota Blitar, Semua Kecamatan, Semua Kel/Desa	PENDAPATAN BAGI HASIL	Memperkuat reformasi politik, hukum dan birokrasi, serta memperkuat pencegahan dan pemberantasan korupsi, narkoba, judi, dan penyeludupan.	5. Peningkatan tata kelola pemerintahan dan pelayanan publik 5. Peningkatan tata kelola pemerintahan dan pelayanan publik			56.000.000,00	BADAN KEPEGAWAIAN DAN PENGEMBANGAN SUMBER DAYA MANUSIA
	5.03.01.2.09.0002	Penyediaan Jasa Pemeliharaan, Biaya Pemeliharaan, Pajak dan Perizinan Kendaraan Dinas Operasional atau Lapangan																		
			Jumlah Kendaraan Dinas Operasional atau Lapangan yang Dipelihara dan dibayarkan Pajak dan Perizinannya				2 Unit	2 Unit	42.705.600,00	41.879.600,00	41.879.600,00	-826.000,00	Kota Blitar, Semua Kecamatan, Semua Kel/Desa	PENDAPATAN BAGI HASIL	Memperkuat reformasi politik, hukum dan birokrasi, serta memperkuat pencegahan dan pemberantasan korupsi, narkoba, judi, dan penyeludupan.	5. Peningkatan tata kelola pemerintahan dan pelayanan publik 5. Peningkatan tata kelola pemerintahan dan pelayanan publik			70.028.800,00	BADAN KEPEGAWAIAN DAN PENGEMBANGAN SUMBER DAYA MANUSIA
	5.03.01.2.09.0006	Pemeliharaan Peralatan dan Mesin Lainnya																		
			Jumlah Peralatan dan Mesin Lainnya yang Dipelihara				79 Unit	56 Unit	27.367.000,00	22.285.800,00	22.285.800,00	-5.081.200,00	Kota Blitar, Semua Kecamatan, Semua Kel/Desa	PENDAPATAN BAGI HASIL	Memperkuat reformasi politik, hukum dan birokrasi, serta memperkuat pencegahan dan pemberantasan korupsi, narkoba, judi, dan penyeludupan.	5. Peningkatan tata kelola pemerintahan dan pelayanan publik 5. Peningkatan tata kelola pemerintahan dan pelayanan publik			32.922.400,00	BADAN KEPEGAWAIAN DAN PENGEMBANGAN SUMBER DAYA MANUSIA
		-	-	-	-	-	-	-	8.421.199.972,00	5.288.766.790,00	4.633.256.484,00	-	-	-	-	-	-	-	9.002.510.463,00	-
	5.03.01.2.09.0011	Pemeliharaan/Rehabilitasi Sarana dan Prasarana Pendukung Gedung Kantor atau Bangunan Lainnya																		

NO	KODE	URUSAN / BIDANG URUSAN / PROGRAM / OUTCOME / KEGIATAN / SUB KEGIATAN	INDIKATOR PROGRAM / KEGIATAN / SUB KEGIATAN	TARGET AKHIR PERIODE RENSTRA PERANGKAT DAERAH	REALISASI CAPAIAN RENJA PERANGKAT DAERAH TAHUN 2024	PRAKIRAAN CAPAIAN TARGET RENJA PERANGKAT DAERAH	CAPAIAN KINERJA DAN KERANGKA PENDANAAN										KELOMPOK SASARAN	PRAKIRAAN MAJU RENCANA TAHUN 2027		PERANGKAT DAERAH PENANGGUNG JAWAB
							TARGET		PAGU INDIKATIF (Rp)			Bertambah/ Berkurang (10-12)	LOKASI	SUMBER DANA	PRIORITAS			TARGET	PAGU INDIKATIF (Rp)	
							SEBELUM	SESUDAH	RKPD 2026	APBD 2026	RKPD PERUBAHAN 2026				NASIONAL	DAERAH				
1	2	3	4	5	6	7	8	9	10	11	12	13	14	15	16	17	18	19	20	21
			Jumlah Sarana dan Prasarana Pendukung Gedung Kantor atau Bangunan Lainnya yang Dipelihara/Direhabilitasi				0 Unit	0 Unit	0,00	0,00	0,00	0,00	Kota Blitar, Semua Kecamatan, Semua Kel/Desa	PENDAPATAN BAGI HASIL	Memperkuat reformasi politik, hukum dan birokrasi, serta memperkuat pencegahan dan pemberantasan korupsi, narkoba, judi, dan penyeludupan.	5. Peningkatan tata kelola pemerintahan dan pelayanan publik 5. Peningkatan tata kelola pemerintahan dan pelayanan publik			36.000.000,00	BADAN KEPEGAWAIAN DAN PENGEMBANGAN SUMBER DAYA MANUSIA
2,	5.03.02	PROGRAM KEPEGAWAIAN	Persentase Pegawai dengan SKP Bernilai Baik				84 %	90 %	1.726.641.752,00	1.083.419.584,00	1.317.181.890,00	-453.641.752,00							1.273.000.000,00	
		[Meningkatnya kualitas layanan administrasi kepegawaian]	Persentase Pegawai dengan SKP Bernilai Baik Persentase Pengembangan Karir ASN sesuai dengan Kompetensinya Persentase Perencanaan Kebutuhan yang sesuai dengan	20 92 95	4 80.34 98.9	4 84 90	-	-	1.726.641.752,00	1.083.419.584,00	1.317.181.890,00	-	-	-	-	-	-	4.16 84 90	1.273.000.000,00	-
	5.03.02.2.01	Pengadaan, Pemberhentian dan Informasi Kepegawaian ASN	*Nilai Indeks Kualitas Data* *Persentase layanan pemberhentian pegawai*				100 % 90 indeks	100 % 93,65 indeks	824.162.352,00	517.393.990,00	517.393.990,00	-306.768.362,00			Memperkuat reformasi politik, hukum dan birokrasi, serta memperkuat pencegahan dan pemberantasan korupsi, narkoba, judi, dan penyeludupan.	5. Peningkatan tata kelola pemerintahan dan pelayanan publik 5. Peningkatan tata kelola pemerintahan dan pelayanan publik	ASN dilingkungan Pemerintah Kota Blitar		670.000.000,00	BADAN KEPEGAWAIAN DAN PENGEMBANGAN SUMBER DAYA MANUSIA
	5.03.02.2.01.0003	Koordinasi dan Fasilitasi Pengadaan PNS dan PPPK																		
			Jumlah Dokumen Kegiatan Koordinasi dan Fasilitasi Pengadaan PNS dan PPPK				2 Dokumen	2 Dokumen	219.971.400,00	67.319.000,00	67.319.000,00	-152.652.400,00	Kota Blitar, Semua Kecamatan, Semua Kel/Desa	PENDAPATAN BAGI HASIL	Memperkuat reformasi politik, hukum dan birokrasi, serta memperkuat pencegahan dan pemberantasan korupsi, narkoba, judi, dan penyeludupan.	5. Peningkatan tata kelola pemerintahan dan pelayanan publik 5. Peningkatan tata kelola pemerintahan dan pelayanan publik			350.000.000,00	BADAN KEPEGAWAIAN DAN PENGEMBANGAN SUMBER DAYA MANUSIA
	5.03.02.2.01.0006	Koordinasi Pelaksanaan Administrasi Pemberhentian																		
			Jumlah Dokumen Hasil kegiatan Koordinasi Pelaksanaan Administrasi Pemberhentian				128 Dokumen	128 Dokumen	13.643.900,00	7.284.300,00	7.284.300,00	-6.359.600,00	Kota Blitar, Semua Kecamatan, Semua Kel/Desa	PENDAPATAN BAGI HASIL	Memperkuat reformasi politik, hukum dan birokrasi, serta memperkuat pencegahan dan pemberantasan korupsi, narkoba, judi, dan penyeludupan.	5. Peningkatan tata kelola pemerintahan dan pelayanan publik 5. Peningkatan tata kelola pemerintahan dan pelayanan publik			20.000.000,00	BADAN KEPEGAWAIAN DAN PENGEMBANGAN SUMBER DAYA MANUSIA
	5.03.02.2.01.0008	Fasilitasi Lembaga Profesi ASN																		
			Jumlah Lembaga Profesi ASN yang Difasilitasi				1 Lembaga	1 Lembaga	400.000.000,00	250.000.000,00	250.000.000,00	-150.000.000,00	Kota Blitar, Semua Kecamatan, Semua Kel/Desa	PENDAPATAN BAGI HASIL	Memperkuat reformasi politik, hukum dan birokrasi, serta memperkuat pencegahan dan pemberantasan korupsi, narkoba, judi, dan penyeludupan.	5. Peningkatan tata kelola pemerintahan dan pelayanan publik 5. Peningkatan tata kelola pemerintahan dan pelayanan publik			0,00	BADAN KEPEGAWAIAN DAN PENGEMBANGAN SUMBER DAYA MANUSIA
	5.03.02.2.01.0010	Pengelolaan Sistem Informasi Kepegawaian																		
			Jumlah Dokumen Hasil Pengelolaan Sistem Informasi Kepegawaian				2 Dokumen	2 Dokumen	190.547.052,00	192.790.690,00	192.790.690,00	2.243.638,00	Kota Blitar, Semua Kecamatan, Semua Kel/Desa	PENDAPATAN BAGI HASIL	Memperkuat reformasi politik, hukum dan birokrasi, serta memperkuat pencegahan dan pemberantasan korupsi, narkoba, judi, dan penyeludupan.	5. Peningkatan tata kelola pemerintahan dan pelayanan publik 5. Peningkatan tata kelola pemerintahan dan pelayanan publik			300.000.000,00	BADAN KEPEGAWAIAN DAN PENGEMBANGAN SUMBER DAYA MANUSIA
	5.03.02.2.02	Mutasi dan Promosi ASN	*Persentase penataan ASN sesuai kompetensi*				80 %	80 %	325.443.600,00	383.253.600,00	617.743.600,00	292.300.000,00			Memperkuat reformasi politik, hukum dan birokrasi, serta memperkuat pencegahan dan pemberantasan korupsi, narkoba, judi, dan penyeludupan.	5. Peningkatan tata kelola pemerintahan dan pelayanan publik 5. Peningkatan tata kelola pemerintahan dan pelayanan publik	ASN dilingkungan Pemerintah Kota Blitar		380.000.000,00	BADAN KEPEGAWAIAN DAN PENGEMBANGAN SUMBER DAYA MANUSIA
	5.03.02.2.02.0001	Pengelolaan Mutasi ASN																		
			Jumlah Dokumen Hasil Pelaksanaan Mutasi Jabatan Pimpinan Tinggi, Jabatan Administrasi, Jabatan Pelaksana dan Mutasi ASN antar Daerah				4 Dokumen	4 Dokumen	325.443.600,00	383.253.600,00	617.743.600,00	292.300.000,00	Kota Blitar, Semua Kecamatan, Semua Kel/Desa	PENDAPATAN BAGI HASIL	Memperkuat reformasi politik, hukum dan birokrasi, serta memperkuat pencegahan dan pemberantasan korupsi, narkoba, judi, dan penyeludupan.	5. Peningkatan tata kelola pemerintahan dan pelayanan publik 5. Peningkatan tata kelola pemerintahan dan pelayanan publik			380.000.000,00	BADAN KEPEGAWAIAN DAN PENGEMBANGAN SUMBER DAYA MANUSIA
	5.03.02.2.03	Pengembangan Kompetensi ASN	*Persentase ASN yang telah memiliki hasil assessment dan masih berlaku*				4.16 %	4.16 %	517.092.800,00	150.669.794,00	146.042.100,00	-371.050.700,00			Memperkuat reformasi politik, hukum dan birokrasi, serta memperkuat pencegahan dan pemberantasan korupsi, narkoba, judi, dan penyeludupan.	5. Peningkatan tata kelola pemerintahan dan pelayanan publik 5. Peningkatan tata kelola pemerintahan dan pelayanan publik	ASN dilingkungan Pemerintah Kota Blitar		75.000.000,00	BADAN KEPEGAWAIAN DAN PENGEMBANGAN SUMBER DAYA MANUSIA
	5.03.02.2.03.0002	Pengelolaan Assessment Center																		
			Jumlah Dokumen Pengelolaan Assessment Center				2 Dokumen	2 Dokumen	512.917.600,00	148.960.094,00	144.054.000,00	-368.863.600,00	Kota Blitar, Semua Kecamatan, Semua Kel/Desa	PENDAPATAN BAGI HASIL	Memperkuat reformasi politik, hukum dan birokrasi, serta memperkuat pencegahan dan pemberantasan korupsi, narkoba, judi, dan penyeludupan.	5. Peningkatan tata kelola pemerintahan dan pelayanan publik 5. Peningkatan tata kelola pemerintahan dan pelayanan publik			55.000.000,00	BADAN KEPEGAWAIAN DAN PENGEMBANGAN SUMBER DAYA MANUSIA
	5.03.02.2.03.0004	Pengelolaan Pendidikan Lanjutan ASN																		

NO	KODE	URUSAN / BIDANG URUSAN / PROGRAM / OUTCOME / KEGIATAN / SUB KEGIATAN	INDIKATOR PROGRAM / KEGIATAN / SUB KEGIATAN	TARGET AKHIR PERIODE RENSTRA PERANGKAT DAERAH	REALISASI CAPAIAN RENJA PERANGKAT DAERAH TAHUN 2024	PRAKIRAAN CAPAIAN TARGET RENJA PERANGKAT DAERAH	CAPAIAN KINERJA DAN KERANGKA PENDANAAN										KELOMPOK SASARAN	PRAKIRAAN MAJU RENCANA TAHUN 2027		PERANGKAT DAERAH PENANGGUNG JAWAB
							TARGET		PAGU INDIKATIF (Rp)			Bertambah/ Berkurang (10-12)	LOKASI	SUMBER DANA	PRIORITAS			TARGET	PAGU INDIKATIF (Rp)	
							SEBELUM	SESUDAH	RKPD 2026	APBD 2026	RKPD PERUBAHAN 2026				NASIONAL	DAERAH				
1	2	3	4	5	6	7	8	9	10	11	12	13	14	15	16	17	18	19	20	21
			Jumlah ASN yang Mendapatkan Pendidikan Lanjutan				45 Orang	45 Orang	4.175.200,00	1.709.700,00	1.988.100,00	-2.187.100,00	Kota Blitar, Semua Kecamatan, Semua Kel/Desa	PENDAPATAN BAGI HASIL	Memperkuat reformasi politik, hukum dan birokrasi, serta memperkuat pencegahan dan pemberantasan korupsi, narkoba, judi, dan penyeludupan.	5. Peningkatan tata kelola pemerintahan dan pelayanan publik 5. Peningkatan tata kelola pemerintahan dan pelayanan publik			20.000.000,00	BADAN KEPEGAWAIAN DAN PENGEMBANGAN SUMBER DAYA MANUSIA
	5.03.02.2.04	Penilaian dan Evaluasi Kinerja Aparatur	*Persentase Pelaksanaan Dialog Kinerja dalam OPD dan Tim Kerja*				90 %	90 %	59.943.000,00	32.102.200,00	36.002.200,00	-23.940.800,00			Memperkuat reformasi politik, hukum dan birokrasi, serta memperkuat pencegahan dan pemberantasan korupsi, narkoba, judi, dan penyeludupan.	5. Peningkatan tata kelola pemerintahan dan pelayanan publik 5. Peningkatan tata kelola pemerintahan dan pelayanan publik	ASN dilingkungan Pemerintah Kota Blitar		148.000.000,00	BADAN KEPEGAWAIAN DAN PENGEMBANGAN SUMBER DAYA MANUSIA
	5.03.02.2.04.0002	Pelaksanaan Penilaian dan Evaluasi Kinerja Aparatur																		
			Jumlah Dokumen Hasil Pelaksanaan Penilaian dan Evaluasi Kinerja Aparatur				3100 Dokumen	3100 Dokumen	21.950.500,00	17.650.500,00	17.650.500,00	-4.300.000,00	Kota Blitar, Semua Kecamatan, Semua Kel/Desa	PENDAPATAN BAGI HASIL	Memperkuat reformasi politik, hukum dan birokrasi, serta memperkuat pencegahan dan pemberantasan korupsi, narkoba, judi, dan penyeludupan.	5. Peningkatan tata kelola pemerintahan dan pelayanan publik 5. Peningkatan tata kelola pemerintahan dan pelayanan publik			58.000.000,00	BADAN KEPEGAWAIAN DAN PENGEMBANGAN SUMBER DAYA MANUSIA
	5.03.02.2.04.0004	Pengelolaan Pemberian Penghargaan bagi Pegawai																		
			Jumlah ASN yang Diberikan Penghargaan				100 Orang	100 Orang	7.996.600,00	1.036.600,00	1.036.600,00	-6.960.000,00	Kota Blitar, Semua Kecamatan, Semua Kel/Desa	PENDAPATAN BAGI HASIL	Memperkuat reformasi politik, hukum dan birokrasi, serta memperkuat pencegahan dan pemberantasan korupsi, narkoba, judi, dan penyeludupan.	5. Peningkatan tata kelola pemerintahan dan pelayanan publik 5. Peningkatan tata kelola pemerintahan dan pelayanan publik			12.000.000,00	BADAN KEPEGAWAIAN DAN PENGEMBANGAN SUMBER DAYA MANUSIA
	5.03.02.2.04.0007	Pembinaan Disiplin ASN																		
			Jumlah ASN yang Mendapatkan Pembinaan Kedisiplinan				100 Orang	100 Orang	21.996.200,00	12.011.100,00	12.011.100,00	-9.985.100,00	Kota Blitar, Semua Kecamatan, Semua Kel/Desa	PENDAPATAN BAGI HASIL	Memperkuat reformasi politik, hukum dan birokrasi, serta memperkuat pencegahan dan pemberantasan korupsi, narkoba, judi, dan penyeludupan.	5. Peningkatan tata kelola pemerintahan dan pelayanan publik 5. Peningkatan tata kelola pemerintahan dan pelayanan publik			48.000.000,00	BADAN KEPEGAWAIAN DAN PENGEMBANGAN SUMBER DAYA MANUSIA
	5.03.02.2.04.0008	Pengelolaan Penyelesaian Pelanggaran Disiplin ASN																		
			Jumlah Laporan Hasil Pengelolaan Penyelesaian Pelanggaran Disiplin ASN				4 Laporan	4 Laporan	7.999.700,00	1.404.000,00	5.304.000,00	-2.695.700,00	Kota Blitar, Semua Kecamatan, Semua Kel/Desa	PENDAPATAN BAGI HASIL	Memperkuat reformasi politik, hukum dan birokrasi, serta memperkuat pencegahan dan pemberantasan korupsi, narkoba, judi, dan penyeludupan.	5. Peningkatan tata kelola pemerintahan dan pelayanan publik 5. Peningkatan tata kelola pemerintahan dan pelayanan publik			30.000.000,00	BADAN KEPEGAWAIAN DAN PENGEMBANGAN SUMBER DAYA MANUSIA
	5.04	PENDIDIKAN DAN PELATIHAN							687.629.017,00	485.258.000,00	377.628.000,00	-310.001.017,00							2.577.000.000,00	
1,	5.04.02	PROGRAM PENGEMBANGAN SUMBER DAYA MANUSIA	Persentase ASN yang Mendapatakan Pengembangan Kompetensi Dasar, Manajerial, dan Fungsional Persentase ASN yang Mendapatakan Pengembangan Kompetensi Teknis Persentase Realisasi Pendidikan dan Pelatihan yang Dilaksanakan				80 18 52 % % %	18 80 52 % % %	687.629.017,00	485.258.000,00	377.628.000,00	1.889.370.983,00							2.577.000.000,00	
		[1. Meningkatnya layanan pengembangan kompetensi dasar, kader, manajerial dan fungsional, 2. Meningkatnya kualitas analisis kebutuhan, perancangan, pengembangan dan evaluasi]	Persentase ASN yang Memiliki Sertifikasi Kompetensi Persentase ASN yang Mendapatakan Pengembangan Kompetensi Dasar, Manajerial, dan Fungsional Persentase ASN yang Mendapatakan Pengembangan Kompetensi Teknis Persentase Realisasi Pendidikan dan Pelatihan yang Dilaksanakan	20 38 70 88	- 19.59 37.37 80	18 37.37 72.86 80	-	-	687.629.017,00	485.258.000,00	377.628.000,00	-	-	-	-	-	-	18 38 52 80	2.577.000.000,00	-
	5.04.02.2.01	Pengembangan Kompetensi Teknis	*Persentase ASN yang mendapatkan pengembangan kompetensi teknis dan Pengembangan Kompetensi Lainnya sesuai kebutuhan*				85 %	85 %	446.584.017,00	383.006.600,00	285.004.900,00	-161.579.117,00			Memperkuat reformasi politik, hukum dan birokrasi, serta memperkuat pencegahan dan pemberantasan korupsi, narkoba, judi, dan penyeludupan.	5. Peningkatan tata kelola pemerintahan dan pelayanan publik 5. Peningkatan tata kelola pemerintahan dan pelayanan publik	ASN dilingkungan Pemerintah Kota Blitar		1.077.000.000,00	BADAN KEPEGAWAIAN DAN PENGEMBANGAN SUMBER DAYA MANUSIA
	5.04.02.2.01.0001	Penyusunan Kebijakan Teknis dan Rencana Pengembangan Kompetensi Teknis Umum, Inti, dan Pilihan bagi Jabatan Administrasi Penyelenggara Urusan Pemerintahan Konkuren, Perangkat Daerah Penunjang, dan Urusan Pemerintahan Umum																		
			Jumlah Kebijakan Teknis dan Rencana Pengembangan Kompetensi Teknis Umum, Inti, dan Pilihan bagi Jabatan Administrasi Penyelenggara Urusan Pemerintahan Konkuren, Perangkat Daerah Penunjang,				1 Dokumen	1 Dokumen	154.511.600,00	136.600.000,00	90.000.000,00	-64.511.600,00	Kota Blitar, Semua Kecamatan, Semua Kel/Desa	PENDAPATAN BAGI HASIL	Memperkuat reformasi politik, hukum dan birokrasi, serta memperkuat pencegahan dan pemberantasan korupsi, narkoba, judi, dan penyeludupan.	5. Peningkatan tata kelola pemerintahan dan pelayanan publik 5. Peningkatan tata kelola pemerintahan dan pelayanan publik			37.000.000,00	BADAN KEPEGAWAIAN DAN PENGEMBANGAN SUMBER DAYA MANUSIA
	5.04.02.2.01.0003	Penyelenggaraan Pengembangan Kompetensi Teknis Umum, Inti, dan Pilihan bagi Jabatan Administrasi Penyelenggara Urusan Pemerintahan Konkuren, Perangkat Daerah Penunjang, dan Urusan Pemerintahan Umum																		

NO	KODE	URUSAN / BIDANG URUSAN / PROGRAM / OUTCOME / KEGIATAN / SUB KEGIATAN	INDIKATOR PROGRAM / KEGIATAN / SUB KEGIATAN	TARGET AKHIR PERIODE RENSTRA PERANGKAT DAERAH	REALISASI CAPAIAN RENJA PERANGKAT DAERAH TAHUN 2024	PRAKIRAAN CAPAIAN TARGET RENJA PERANGKAT DAERAH	CAPAIAN KINERJA DAN KERANGKA PENDANAAN										KELOMPOK SASARAN	PRAKIRAAN MAJU RENCANA TAHUN 2027		PERANGKAT DAERAH PENANGGUNG JAWAB
							TARGET		PAGU INDIKATIF (Rp)			Bertambah/ Berkurang (10-12)	LOKASI	SUMBER DANA	PRIORITAS			TARGET	PAGU INDIKATIF (Rp)	
							SEBELUM	SESUDAH	RKPD 2026	APBD 2026	RKPD PERUBAHAN 2026				NASIONAL	DAERAH				
1	2	3	4	5	6	7	8	9	10	11	12	13	14	15	16	17	18	19	20	21
			Jumlah ASN yang Mengikuti Pengembangan Kompetensi				1200 Orang	1200 Orang	219.927.417,00	194.991.600,00	180.954.900,00	-38.972.517,00	Kota Blitar, Semua Kecamatan, Semua Kel/Desa	PENDAPATAN BAGI HASIL	Memperkuat reformasi politik, hukum dan birokrasi, serta memperkuat pencegahan dan pemberantasan korupsi, narkoba, judi, dan penyeludupan.	5. Peningkatan tata kelola pemerintahan dan pelayanan publik 5. Peningkatan tata kelola pemerintahan dan pelayanan publik			950.000.000,00	BADAN KEPEGAWAIAN DAN PENGEMBANGAN SUMBER DAYA MANUSIA
	5.04.02.2.01.0004	Pembinaan, Pengoordinasian, Fasilitasi, Pemantauan, Evaluasi, dan Pelaporan Pengembangan Kompetensi Teknis Umum, Inti, dan Pilihan bagi Jabatan Administrasi Penyelenggara Urusan Pemerintahan Konkuren, Perangkat Daerah Penunjang, dan Urusan Pemerintahan Umum																		
			Jumlah Dokumen Hasil Pembinaan, Pengoordinasian, Fasilitasi, Pemantauan, Evaluasi, dan Pelaporan Pengembangan Kompetensi Teknis Umum, Inti, dan Pilihan bagi Jabatan Administrasi Penyelenggara Urusan Pemerintahan Konkuren.				1 Dokumen	1 Dokumen	72.145.000,00	51.415.000,00	14.050.000,00	-58.095.000,00	Kota Blitar, Semua Kecamatan, Semua Kel/Desa	PENDAPATAN BAGI HASIL	Memperkuat reformasi politik, hukum dan birokrasi, serta memperkuat pencegahan dan pemberantasan korupsi, narkoba, judi, dan penyeludupan.	5. Peningkatan tata kelola pemerintahan dan pelayanan publik 5. Peningkatan tata kelola pemerintahan dan pelayanan publik			90.000.000,00	BADAN KEPEGAWAIAN DAN PENGEMBANGAN SUMBER DAYA MANUSIA
	5.04.02.2.02	Sertifikasi, Kelembagaan, Pengembangan Kompetensi Manajerial dan Fungsional	*Persentase ASN yang mengikuti diklat Kompetensi Manajerial dan Fungsional sesuai kebutuhan*				18 %	18 %	241.045.000,00	102.251.400,00	92.623.100,00	-148.421.900,00			Memperkuat reformasi politik, hukum dan birokrasi, serta memperkuat pencegahan dan pemberantasan korupsi, narkoba, judi, dan penyeludupan.	5. Peningkatan tata kelola pemerintahan dan pelayanan publik 5. Peningkatan tata kelola pemerintahan dan pelayanan publik	ASN dilingkungan Pemerintah Kota Blitar		1.500.000.000,00	BADAN KEPEGAWAIAN DAN PENGEMBANGAN SUMBER DAYA MANUSIA
	5.04.02.2.02.0007	Penyelenggaraan Pengembangan Kompetensi bagi Pimpinan Daerah, Jabatan Pimpinan Tinggi, Jabatan Fungsional, Kepemimpinan, dan Prajabatan																		
			Jumlah Laporan Hasil Penyelenggaraan Pengembangan Kompetensi bagi Pimpinan Daerah, Jabatan Pimpinan Tinggi, Jabatan Fungsional, Kepemimpinan, dan Prajabatan				5 Laporan	5 Laporan	241.045.000,00	102.251.400,00	92.623.100,00	-148.421.900,00	Kota Blitar, Semua Kecamatan, Semua Kel/Desa	PENDAPATAN BAGI HASIL	Memperkuat reformasi politik, hukum dan birokrasi, serta memperkuat pencegahan dan pemberantasan korupsi, narkoba, judi, dan penyeludupan.	5. Peningkatan tata kelola pemerintahan dan pelayanan publik 5. Peningkatan tata kelola pemerintahan dan pelayanan publik			1.500.000.000,00	BADAN KEPEGAWAIAN DAN PENGEMBANGAN SUMBER DAYA MANUSIA
		INSPEKTORAT							9.471.384.221,00	9.397.867.744,00	9.297.867.744,00	-173.516.477,00							9.605.337.793,00	
	6	UNSUR PENGAWASAN URUSAN							9.471.384.221,00	9.397.867.744,00	9.297.867.744,00	-173.516.477,00							9.605.337.793,00	
	6.01	INSPEKTORAT DAERAH							9.471.384.221,00	9.397.867.744,00	9.297.867.744,00	-173.516.477,00							9.605.337.793,00	
1,	6.01.01	PROGRAM PENUNJANG URUSAN PEMERINTAHAN DAERAH	Persentase fasilitasi layanan kedinasan sesuai standar / ketentuan yang berlaku				100 %	100 %	7.713.233.971,00	7.486.350.934,00	7.386.371.312,00	8.907.290,00							7.722.141.261,00	
		[Meningkatnya fasilitasi layanan kedinasan Perangkat Daerah]	Persentase fasilitasi layanan kedinasan sesuai standar / ketentuan yang berlaku	89.5	89.25	85	-	-	7.713.233.971,00	7.486.350.934,00	7.386.371.312,00	-	-	-	-	-	-	89.3	7.722.141.261,00	-
	6.01.01.2.01	Perencanaan, Penganggaran, dan Evaluasi Kinerja Perangkat Daerah	*Persentase penyusunan dokumen perencanaan dan pelaporan yang tepat waktu dan sesuai standar*				100 %	100 %	38.614.800,00	37.055.800,00	37.055.800,00	-1.559.000,00			Memperkuat reformasi politik, hukum dan birokrasi, serta memperkuat pencegahan dan pemberantasan korupsi, narkoba, judi, dan penyeludupan.	5. Peningkatan tata kelola pemerintahan dan pelayanan publik 5. Peningkatan tata kelola pemerintahan dan pelayanan publik	Inspektorat Daerah		36.088.900,00	INSPEKTORAT
	6.01.01.2.01.0001	Penyusunan Dokumen Perencanaan Perangkat Daerah																		
			Jumlah Dokumen Perencanaan Perangkat Daerah				4 Dokumen	4 Dokumen	4.698.400,00	3.537.500,00	3.537.500,00	-1.160.900,00	Kota Blitar, Semua Kecamatan, Semua Kel/Desa	DANA BAGI HASIL (DBH)	Memperkuat reformasi politik, hukum dan birokrasi, serta memperkuat pencegahan dan pemberantasan korupsi, narkoba, judi, dan penyeludupan.	5. Peningkatan tata kelola pemerintahan dan pelayanan publik 5. Peningkatan tata kelola pemerintahan dan pelayanan publik			4.756.400,00	INSPEKTORAT
	6.01.01.2.01.0007	Evaluasi Kinerja Perangkat Daerah																		
			Jumlah Laporan Evaluasi Kinerja Perangkat Daerah				17 Laporan	17 Laporan	28.220.600,00	27.822.500,00	27.822.500,00	-398.100,00	Kota Blitar, Semua Kecamatan, Semua Kel/Desa	DANA BAGI HASIL (DBH)	Memperkuat reformasi politik, hukum dan birokrasi, serta memperkuat pencegahan dan pemberantasan korupsi, narkoba, judi, dan penyeludupan.	5. Peningkatan tata kelola pemerintahan dan pelayanan publik 5. Peningkatan tata kelola pemerintahan dan pelayanan publik			28.332.500,00	INSPEKTORAT
	6.01.01.2.01.0009	Pelaksanaan Pengumpulan Data Statistik Sektoral Daerah																		
			Jumlah Data Statistik Sektoral Daerah yang Telah Dikumpulkan dan Diperiksa Lingkup Perangkat Daerah				1 Data	1 Data	898.600,00	898.600,00	898.600,00	0,00	Kota Blitar, Semua Kecamatan, Semua Kel/Desa	DANA BAGI HASIL (DBH)	Memperkuat reformasi politik, hukum dan birokrasi, serta memperkuat pencegahan dan pemberantasan korupsi, narkoba, judi, dan penyeludupan.	5. Peningkatan tata kelola pemerintahan dan pelayanan publik 5. Peningkatan tata kelola pemerintahan dan pelayanan publik			0,00	INSPEKTORAT
	6.01.01.2.01.0010	Pelaksanaan Forum Perangkat Daerah Berdasarkan Bidang Urusan yang Diampu dalam Rangka Penyusunan Dokumen Perencanaan Perangkat Daerah																		
			Jumlah Berita Acara Hasil Forum Perangkat Daerah Berdasarkan Bidang Urusan yang Diampu dalam Rangka Penyusunan Dokumen Perencanaan Perangkat Daerah				1 Berita Acara	1 Berita Acara	898.600,00	1.778.600,00	1.778.600,00	880.000,00	Kota Blitar, Semua Kecamatan, Semua Kel/Desa	DANA BAGI HASIL (DBH)	Memperkuat reformasi politik, hukum dan birokrasi, serta memperkuat pencegahan dan pemberantasan korupsi, narkoba, judi, dan penyeludupan.	5. Peningkatan tata kelola pemerintahan dan pelayanan publik 5. Peningkatan tata kelola pemerintahan dan pelayanan publik			0,00	INSPEKTORAT
	6.01.01.2.01.0011	Penyusunan Dokumen Perencanaan Urusan Selain Renstra PD dan Renja PD																		

NO	KODE	URUSAN / BIDANG URUSAN / PROGRAM / OUTCOME / KEGIATAN / SUB KEGIATAN	INDIKATOR PROGRAM / KEGIATAN / SUB KEGIATAN	TARGET AKHIR PERIODE RENSTRA PERANGKAT DAERAH	REALISASI CAPAIAN RENJA PERANGKAT DAERAH TAHUN 2024	PRAKIRAAN CAPAIAN TARGET RENJA PERANGKAT DAERAH	CAPAIAN KINERJA DAN KERANGKA PENDANAAN										KELOMPOK SASARAN	PRAKIRAAN MAJU RENCANA TAHUN 2027		PERANGKAT DAERAH PENANGGUNG JAWAB
							TARGET		PAGU INDIKATIF (Rp)			Bertambah/ Berkurang (10-12)	LOKASI	SUMBER DANA	PRIORITAS			TARGET	PAGU INDIKATIF (Rp)	
							SEBELUM	SESUDAH	RKPD 2026	APBD 2026	RKPD PERUBAHAN 2026				NASIONAL	DAERAH				
1	2	3	4	5	6	7	8	9	10	11	12	13	14	15	16	17	18	19	20	21
			Jumlah Dokumen Perencanaan Urusan Selain Renstra PD dan Renja PD yang disusun				13 Dokumen	13 Dokumen	3.000.000,00	2.120.000,00	2.120.000,00	-880.000,00	Kota Blitar, Semua Kecamatan, Semua Kel/Desa	DANA BAGI HASIL (DBH)	Memperkuat reformasi politik, hukum dan birokrasi, serta memperkuat pencegahan dan pemberantasan korupsi, narkoba, judi, dan penyeludupan.	5. Peningkatan tata kelola pemerintahan dan pelayanan publik 5. Peningkatan tata kelola pemerintahan dan pelayanan publik			3.000.000,00	INSPEKTORAT
	6.01.01.2.01.0013	Sinkronisasi dan Harmonisasi Pusat dan Daerah dalam Rangka Mendukung Target Pembangunan Nasional melalui Koordinasi Teknis Pembangunan																		
			Jumlah Berita Acara Hasil Sinkronisasi dan Harmonisasi Pusat dan Daerah dalam Rangka Mendukung Target Pembangunan Nasional melalui Koordinasi Teknis Pembangunan				1 Berita Acara	1 Berita Acara	898.600,00	898.600,00	898.600,00	0,00	Kota Blitar, Semua Kecamatan, Semua Kel/Desa	DANA BAGI HASIL (DBH)	Memperkuat reformasi politik, hukum dan birokrasi, serta memperkuat pencegahan dan pemberantasan korupsi, narkoba, judi, dan penyeludupan.	5. Peningkatan tata kelola pemerintahan dan pelayanan publik 5. Peningkatan tata kelola pemerintahan dan pelayanan publik			0,00	INSPEKTORAT
	6.01.01.2.02	Administrasi Keuangan Perangkat Daerah	*Persentase pelayanan administrasi keuangan perangkat daerah yang sesuai standar*				100 %	100 %	6.259.029.671,00	6.259.053.234,00	6.122.204.812,00	-136.824.859,00			Memperkuat reformasi politik, hukum dan birokrasi, serta memperkuat pencegahan dan pemberantasan korupsi, narkoba, judi, dan penyeludupan.	5. Peningkatan tata kelola pemerintahan dan pelayanan publik 5. Peningkatan tata kelola pemerintahan dan pelayanan publik	Inspektorat Daerah		6.259.021.991,00	INSPEKTORAT
	6.01.01.2.02.0001	Penyediaan Gaji dan Tunjangan ASN																		
			Jumlah Orang yang Menerima Gaji dan Tunjangan ASN				492 Orang/ bulan	482 Orang/ bulan	6.254.868.271,00	6.254.891.834,00	6.118.043.412,00	-136.824.859,00	Kota Blitar, Semua Kecamatan, Semua Kel/Desa	DANA BAGI HASIL (DBH)	Memperkuat reformasi politik, hukum dan birokrasi, serta memperkuat pencegahan dan pemberantasan korupsi, narkoba, judi, dan penyeludupan.	5. Peningkatan tata kelola pemerintahan dan pelayanan publik 5. Peningkatan tata kelola pemerintahan dan pelayanan publik			6.254.818.191,00	INSPEKTORAT
	6.01.01.2.02.0006	Pengelolaan dan Penyiapan Bahan Tanggapan Pemeriksaan																		
			Jumlah Dokumen Bahan Tanggapan Pemeriksaan dan Tindak Lanjut Pemeriksaan				250 Dokumen	250 Dokumen	1.650.000,00	1.650.000,00	1.650.000,00	0,00	Kota Blitar, Semua Kecamatan, Semua Kel/Desa	DANA BAGI HASIL (DBH)	Memperkuat reformasi politik, hukum dan birokrasi, serta memperkuat pencegahan dan pemberantasan korupsi, narkoba, judi, dan penyeludupan.	5. Peningkatan tata kelola pemerintahan dan pelayanan publik 5. Peningkatan tata kelola pemerintahan dan pelayanan publik			1.650.000,00	INSPEKTORAT
	6.01.01.2.02.0007	Koordinasi dan Penyusunan Laporan Keuangan Bulanan/ Triwulanan/ Semesteran SKPD																		
			Jumlah Laporan Keuangan Bulanan/ Triwulanan/ Semesteran SKPD dan Laporan Koordinasi Penyusunan Laporan Keuangan Bulanan/Triwulanan/Semesteran SKPD				18 Laporan	18 Laporan	2.511.400,00	2.511.400,00	2.511.400,00	0,00	Kota Blitar, Semua Kecamatan, Semua Kel/Desa	DANA BAGI HASIL (DBH)	Memperkuat reformasi politik, hukum dan birokrasi, serta memperkuat pencegahan dan pemberantasan korupsi, narkoba, judi, dan penyeludupan.	5. Peningkatan tata kelola pemerintahan dan pelayanan publik 5. Peningkatan tata kelola pemerintahan dan pelayanan publik			2.553.800,00	INSPEKTORAT
	6.01.01.2.03	Administrasi Barang Milik Daerah pada Perangkat Daerah	*Persentase pelayanan administrasi Barang Milik Daerah Perangkat Daerah sesuai standar*				100 %	100 %	898.600,00	898.600,00	898.600,00	0,00			Memperkuat reformasi politik, hukum dan birokrasi, serta memperkuat pencegahan dan pemberantasan korupsi, narkoba, judi, dan penyeludupan.	5. Peningkatan tata kelola pemerintahan dan pelayanan publik 5. Peningkatan tata kelola pemerintahan dan pelayanan publik	Inspektorat Daerah		1.500.000,00	INSPEKTORAT
	6.01.01.2.03.0006	Penatausahaan Barang Milik Daerah pada SKPD																		
			Jumlah Laporan Penatausahaan Barang Milik Daerah pada SKPD				4 Laporan	4 Laporan	898.600,00	898.600,00	898.600,00	0,00	Kota Blitar, Semua Kecamatan, Semua Kel/Desa	DANA BAGI HASIL (DBH)	Memperkuat reformasi politik, hukum dan birokrasi, serta memperkuat pencegahan dan pemberantasan korupsi, narkoba, judi, dan penyeludupan.	5. Peningkatan tata kelola pemerintahan dan pelayanan publik 5. Peningkatan tata kelola pemerintahan dan pelayanan publik			1.500.000,00	INSPEKTORAT
	6.01.01.2.05	Administrasi Kepegawaian Perangkat Daerah	*Persentase pelayanan administrasi kepegawaian perangkat daerah yang sesuai standar*				100 %	100 %	478.510.000,00	198.838.200,00	198.838.200,00	-279.671.800,00			Memperkuat reformasi politik, hukum dan birokrasi, serta memperkuat pencegahan dan pemberantasan korupsi, narkoba, judi, dan penyeludupan.	5. Peningkatan tata kelola pemerintahan dan pelayanan publik 5. Peningkatan tata kelola pemerintahan dan pelayanan publik	Inspektorat Daerah		469.597.100,00	INSPEKTORAT
	6.01.01.2.05.0002	Pengadaan Pakaian Dinas beserta Atribut Kelengkapannya																		
			Jumlah Paket Pakaian Dinas beserta Atribut Kelengkapan				2 Paket	2 Paket	12.673.500,00	13.667.500,00	11.928.000,00	-745.500,00	Kota Blitar, Semua Kecamatan, Semua Kel/Desa	DANA BAGI HASIL (DBH)	Memperkuat reformasi politik, hukum dan birokrasi, serta memperkuat pencegahan dan pemberantasan korupsi, narkoba, judi, dan penyeludupan.	5. Peningkatan tata kelola pemerintahan dan pelayanan publik 5. Peningkatan tata kelola pemerintahan dan pelayanan publik			15.045.000,00	INSPEKTORAT
	6.01.01.2.05.0010	Sosialisasi Peraturan Perundang-Undangan																		
			Jumlah Orang yang Mengikuti Sosialisasi Peraturan Perundang-Undangan				42 Orang	42 Orang	160.964.500,00	78.148.700,00	79.888.200,00	-81.076.300,00	Kota Blitar, Semua Kecamatan, Semua Kel/Desa	DANA BAGI HASIL (DBH)	Memperkuat reformasi politik, hukum dan birokrasi, serta memperkuat pencegahan dan pemberantasan korupsi, narkoba, judi, dan penyeludupan.	5. Peningkatan tata kelola pemerintahan dan pelayanan publik 5. Peningkatan tata kelola pemerintahan dan pelayanan publik			160.997.500,00	INSPEKTORAT
	6.01.01.2.05.0011	Bimbingan Teknis Implementasi Peraturan Perundang-Undangan																		

NO	KODE	URUSAN / BIDANG URUSAN / PROGRAM / OUTCOME / KEGIATAN / SUB KEGIATAN	INDIKATOR PROGRAM / KEGIATAN / SUB KEGIATAN	TARGET AKHIR PERIODE RENSTRA PERANGKAT DAERAH	REALISASI CAPAIAN RENJA PERANGKAT DAERAH TAHUN 2024	PRAKIRAAN CAPAIAN TARGET RENJA PERANGKAT DAERAH	CAPAIAN KINERJA DAN KERANGKA PENDANAAN										KELOMPOK SASARAN	PRAKIRAAN MAJU RENCANA TAHUN 2027		PERANGKAT DAERAH PENANGGUNG JAWAB
							TARGET		PAGU INDIKATIF (Rp)			Bertambah/ Berkurang (10-12)	LOKASI	SUMBER DANA	PRIORITAS			TARGET	PAGU INDIKATIF (Rp)	
							SEBELUM	SESUDAH	RKPD 2026	APBD 2026	RKPD PERUBAHAN 2026				NASIONAL	DAERAH				
1	2	3	4	5	6	7	8	9	10	11	12	13	14	15	16	17	18	19	20	21
			Jumlah Orang yang Mengikuti Bimbingan Teknis Implementasi Peraturan Perundang-Undangan				42 Orang	42 Orang	304.872.000,00	107.022.000,00	107.022.000,00	-197.850.000,00	Kota Blitar, Semua Kecamatan, Semua Kel/Desa	DANA BAGI HASIL (DBH)	Memperkuat reformasi politik, hukum dan birokrasi, serta memperkuat pencegahan dan pemberantasan korupsi, narkoba, judi, dan penyeludupan.	5. Peningkatan tata kelola pemerintahan dan pelayanan publik 5. Peningkatan tata kelola pemerintahan dan pelayanan publik			293.554.600,00	INSPEKTORAT
	6.01.01.2.06	Administrasi Umum Perangkat Daerah	*Persentase ketersediaan administrasi umum perangkat daerah sesuai standar*				100 %	100 %	257.064.100,00	295.294.300,00	295.294.300,00	38.230.200,00			Memperkuat reformasi politik, hukum dan birokrasi, serta memperkuat pencegahan dan pemberantasan korupsi, narkoba, judi, dan penyeludupan.	5. Peningkatan tata kelola pemerintahan dan pelayanan publik 5. Peningkatan tata kelola pemerintahan dan pelayanan publik	Inspektorat Daerah		257.037.000,00	INSPEKTORAT
	6.01.01.2.06.0001	Penyediaan Komponen Instalasi Listrik/Penerangan Bangunan Kantor																		
			Jumlah Paket Komponen Instalasi Listrik/Penerangan Bangunan Kantor yang Disediakan				1 Paket	1 Paket	4.754.000,00	4.754.000,00	4.754.000,00	0,00	Kota Blitar, Semua Kecamatan, Semua Kel/Desa	DANA BAGI HASIL (DBH)	Memperkuat reformasi politik, hukum dan birokrasi, serta memperkuat pencegahan dan pemberantasan korupsi, narkoba, judi, dan penyeludupan.	5. Peningkatan tata kelola pemerintahan dan pelayanan publik 5. Peningkatan tata kelola pemerintahan dan pelayanan publik			4.763.200,00	INSPEKTORAT
	6.01.01.2.06.0002	Penyediaan Peralatan dan Perlengkapan Kantor																		
			Jumlah Paket Peralatan dan Perlengkapan Kantor yang Disediakan				4 Paket	4 Paket	26.590.000,00	26.590.000,00	26.590.000,00	0,00	Kota Blitar, Semua Kecamatan, Semua Kel/Desa	DANA BAGI HASIL (DBH)	Memperkuat reformasi politik, hukum dan birokrasi, serta memperkuat pencegahan dan pemberantasan korupsi, narkoba, judi, dan penyeludupan.	5. Peningkatan tata kelola pemerintahan dan pelayanan publik 5. Peningkatan tata kelola pemerintahan dan pelayanan publik			26.591.400,00	INSPEKTORAT
	6.01.01.2.06.0003	Penyediaan Peralatan Rumah Tangga																		
			Jumlah Paket Peralatan Rumah Tangga yang Disediakan				4 Paket	4 Paket	23.412.900,00	23.412.900,00	23.412.900,00	0,00	Kota Blitar, Semua Kecamatan, Semua Kel/Desa	DANA BAGI HASIL (DBH)	Memperkuat reformasi politik, hukum dan birokrasi, serta memperkuat pencegahan dan pemberantasan korupsi, narkoba, judi, dan penyeludupan.	5. Peningkatan tata kelola pemerintahan dan pelayanan publik 5. Peningkatan tata kelola pemerintahan dan pelayanan publik			23.413.900,00	INSPEKTORAT
	6.01.01.2.06.0004	Penyediaan Bahan Logistik Kantor																		
			Jumlah Paket Bahan Logistik Kantor yang Disediakan				12 Paket	12 Paket	20.438.000,00	20.438.000,00	20.438.000,00	0,00	Kota Blitar, Semua Kecamatan, Semua Kel/Desa	DANA BAGI HASIL (DBH)	Memperkuat reformasi politik, hukum dan birokrasi, serta memperkuat pencegahan dan pemberantasan korupsi, narkoba, judi, dan penyeludupan.	5. Peningkatan tata kelola pemerintahan dan pelayanan publik 5. Peningkatan tata kelola pemerintahan dan pelayanan publik			20.440.000,00	INSPEKTORAT
	6.01.01.2.06.0005	Penyediaan Barang Cetakan dan Penggandaan																		
			Jumlah Paket Barang Cetakan dan Penggandaan yang Disediakan				3 Paket	3 Paket	14.873.900,00	14.878.400,00	14.878.400,00	4.500,00	Kota Blitar, Semua Kecamatan, Semua Kel/Desa	DANA BAGI HASIL (DBH)	Memperkuat reformasi politik, hukum dan birokrasi, serta memperkuat pencegahan dan pemberantasan korupsi, narkoba, judi, dan penyeludupan.	5. Peningkatan tata kelola pemerintahan dan pelayanan publik 5. Peningkatan tata kelola pemerintahan dan pelayanan publik			14.874.000,00	INSPEKTORAT
	6.01.01.2.06.0006	Penyediaan Bahan Bacaan dan Peraturan Perundang-undangan																		
			Jumlah Dokumen Bahan Bacaan dan Peraturan Perundang-Undangan yang Disediakan				12 Dokumen	12 Dokumen	2.754.000,00	2.754.000,00	2.754.000,00	0,00	Kota Blitar, Semua Kecamatan, Semua Kel/Desa	DANA BAGI HASIL (DBH)	Memperkuat reformasi politik, hukum dan birokrasi, serta memperkuat pencegahan dan pemberantasan korupsi, narkoba, judi, dan penyeludupan.	5. Peningkatan tata kelola pemerintahan dan pelayanan publik 5. Peningkatan tata kelola pemerintahan dan pelayanan publik			2.700.000,00	INSPEKTORAT
	6.01.01.2.06.0009	Penyelenggaraan Rapat Koordinasi dan Konsultasi SKPD																		
			Jumlah Laporan Penyelenggaraan Rapat Koordinasi dan Konsultasi SKPD				25 Laporan	25 Laporan	162.750.700,00	200.976.400,00	200.976.400,00	38.225.700,00	Kota Blitar, Semua Kecamatan, Semua Kel/Desa	DANA BAGI HASIL (DBH)	Memperkuat reformasi politik, hukum dan birokrasi, serta memperkuat pencegahan dan pemberantasan korupsi, narkoba, judi, dan penyeludupan.	5. Peningkatan tata kelola pemerintahan dan pelayanan publik 5. Peningkatan tata kelola pemerintahan dan pelayanan publik			162.754.500,00	INSPEKTORAT
	6.01.01.2.06.0010	Penatausahaan Arsip Dinamis pada SKPD																		
			Jumlah Dokumen Penatausahaan Arsip Dinamis pada SKPD				4 Dokumen	4 Dokumen	1.490.600,00	1.490.600,00	1.490.600,00	0,00	Kota Blitar, Semua Kecamatan, Semua Kel/Desa	DANA BAGI HASIL (DBH)	Memperkuat reformasi politik, hukum dan birokrasi, serta memperkuat pencegahan dan pemberantasan korupsi, narkoba, judi, dan penyeludupan.	5. Peningkatan tata kelola pemerintahan dan pelayanan publik 5. Peningkatan tata kelola pemerintahan dan pelayanan publik			1.500.000,00	INSPEKTORAT
	6.01.01.2.07	Pengadaan Barang Milik Daerah Penunjang Urusan Pemerintah Daerah	*Persentase Penyediaan Barang Milik Daerah Penunjang Urusan sesuai kebutuhan*				100 %	100 %	15.504.000,00	29.703.800,00	61.937.900,00	46.433.900,00			Memperkuat reformasi politik, hukum dan birokrasi, serta memperkuat pencegahan dan pemberantasan korupsi, narkoba, judi, dan penyeludupan.	5. Peningkatan tata kelola pemerintahan dan pelayanan publik 5. Peningkatan tata kelola pemerintahan dan pelayanan publik	Inspektorat Daerah		14.529.300,00	INSPEKTORAT
	6.01.01.2.07.0002	Pengadaan Kendaraan Dinas Operasional atau Lapangan																		

NO	KODE	URUSAN / BIDANG URUSAN / PROGRAM / OUTCOME / KEGIATAN / SUB KEGIATAN	INDIKATOR PROGRAM / KEGIATAN / SUB KEGIATAN	TARGET AKHIR PERIODE RENSTRA PERANGKAT DAERAH	REALISASI CAPAIAN RENJA PERANGKAT DAERAH TAHUN 2024	PRAKIRAAN CAPAIAN TARGET RENJA PERANGKAT DAERAH	CAPAIAN KINERJA DAN KERANGKA PENDANAAN										KELOMPOK SASARAN	PRAKIRAAN MAJU RENCANA TAHUN 2027		PERANGKAT DAERAH PENANGGUNG JAWAB
							TARGET		PAGU INDIKATIF (Rp)			Bertambah/ Berkurang (10-12)	LOKASI	SUMBER DANA	PRIORITAS			TARGET	PAGU INDIKATIF (Rp)	
							SEBELUM	SESUDAH	RKPD 2026	APBD 2026	RKPD PERUBAHAN 2026				NASIONAL	DAERAH				
1	2	3	4	5	6	7	8	9	10	11	12	13	14	15	16	17	18	19	20	21
			Jumlah Unit Kendaraan Dinas Operasional atau Lapangan yang Disediakan				0 Unit	0 Unit	0,00	0,00	0,00	0,00	Kota Blitar, Semua Kecamatan, Semua Kel/Desa	DANA BAGI HASIL (DBH)	Memperkuat reformasi politik, hukum dan birokrasi, serta memperkuat pencegahan dan pemberantasan korupsi, narkoba, judi, dan penyeludupan.	5. Peningkatan tata kelola pemerintahan dan pelayanan publik 5. Peningkatan tata kelola pemerintahan dan pelayanan publik			0,00	INSPEKTORAT
	6.01.01.2.07.0005	Pengadaan Mebel																		
			Jumlah Paket Mebel yang Disediakan				2 Unit	2 Unit	5.304.000,00	5.304.000,00	5.304.000,00	0,00	Kota Blitar, Semua Kecamatan, Semua Kel/Desa	DANA BAGI HASIL (DBH)	Memperkuat reformasi politik, hukum dan birokrasi, serta memperkuat pencegahan dan pemberantasan korupsi, narkoba, judi, dan penyeludupan.	5. Peningkatan tata kelola pemerintahan dan pelayanan publik 5. Peningkatan tata kelola pemerintahan dan pelayanan publik			7.409.300,00	INSPEKTORAT
	6.01.01.2.07.0006	Pengadaan Peralatan dan Mesin Lainnya																		
			Jumlah Unit Peralatan dan Mesin Lainnya yang Disediakan				5 Unit	5 Unit	10.200.000,00	24.399.800,00	56.633.900,00	46.433.900,00	Kota Blitar, Semua Kecamatan, Semua Kel/Desa	DANA BAGI HASIL (DBH)	Memperkuat reformasi politik, hukum dan birokrasi, serta memperkuat pencegahan dan pemberantasan korupsi, narkoba, judi, dan penyeludupan.	5. Peningkatan tata kelola pemerintahan dan pelayanan publik 5. Peningkatan tata kelola pemerintahan dan pelayanan publik			7.120.000,00	INSPEKTORAT
	6.01.01.2.07.0008	Pengadaan Aset Tak Berwujud																		
			Jumlah Unit Aset Tak Berwujud yang Disediakan				0 Unit	0 Unit	0,00	0,00	0,00	0,00	Kota Blitar, Semua Kecamatan, Semua Kel/Desa	DANA BAGI HASIL (DBH)	Memperkuat reformasi politik, hukum dan birokrasi, serta memperkuat pencegahan dan pemberantasan korupsi, narkoba, judi, dan penyeludupan.	5. Peningkatan tata kelola pemerintahan dan pelayanan publik 5. Peningkatan tata kelola pemerintahan dan pelayanan publik			0,00	INSPEKTORAT
	6.01.01.2.07.0009	Pengadaan Gedung Kantor atau Bangunan Lainnya																		
			Jumlah Unit Gedung Kantor atau Bangunan Lainnya yang Disediakan				0 Unit	0 Unit	0,00	0,00	0,00	0,00	Kota Blitar, Semua Kecamatan, Semua Kel/Desa	DANA BAGI HASIL (DBH)	Memperkuat reformasi politik, hukum dan birokrasi, serta memperkuat pencegahan dan pemberantasan korupsi, narkoba, judi, dan penyeludupan.	5. Peningkatan tata kelola pemerintahan dan pelayanan publik 5. Peningkatan tata kelola pemerintahan dan pelayanan publik			0,00	INSPEKTORAT
	6.01.01.2.07.0011	Pengadaan Sarana dan Prasarana Pendukung Gedung Kantor atau Bangunan Lainnya																		
			Jumlah Unit Sarana dan Prasarana Pendukung Gedung Kantor atau Bangunan Lainnya yang Disediakan				1 Unit	1 Unit	0,00	0,00	0,00	0,00	Kota Blitar, Semua Kecamatan, Semua Kel/Desa	DANA BAGI HASIL (DBH)	Memperkuat reformasi politik, hukum dan birokrasi, serta memperkuat pencegahan dan pemberantasan korupsi, narkoba, judi, dan penyeludupan.	5. Peningkatan tata kelola pemerintahan dan pelayanan publik 5. Peningkatan tata kelola pemerintahan dan pelayanan publik			0,00	INSPEKTORAT
	6.01.01.2.08	Penyediaan Jasa Penunjang Urusan Pemerintahan Daerah	*Persentase penyediaan jasa penunjang urusan sesuai standar*				-	100 %	445.131.900,00	445.131.900,00	417.258.900,00	-27.873.000,00			Memperkuat reformasi politik, hukum dan birokrasi, serta memperkuat pencegahan dan pemberantasan korupsi, narkoba, judi, dan penyeludupan.	5. Peningkatan tata kelola pemerintahan dan pelayanan publik 5. Peningkatan tata kelola pemerintahan dan pelayanan publik	Inspektorat Daerah		425.391.600,00	INSPEKTORAT
	6.01.01.2.08.0002	Penyediaan Jasa Komunikasi, Sumber Daya Air dan Listrik																		
			Jumlah Laporan Penyediaan Jasa Komunikasi, Sumber Daya Air dan Listrik yang Disediakan				24 Laporan	24 Laporan	103.688.700,00	103.688.700,00	75.815.700,00	-27.873.000,00	Kota Blitar, Semua Kecamatan, Semua Kel/Desa	DANA BAGI HASIL (DBH)	Memperkuat reformasi politik, hukum dan birokrasi, serta memperkuat pencegahan dan pemberantasan korupsi, narkoba, judi, dan penyeludupan.	5. Peningkatan tata kelola pemerintahan dan pelayanan publik 5. Peningkatan tata kelola pemerintahan dan pelayanan publik			103.689.600,00	INSPEKTORAT
	6.01.01.2.08.0004	Penyediaan Jasa Pelayanan Umum Kantor																		
			Jumlah Laporan Penyediaan Jasa Pelayanan Umum Kantor yang Disediakan				13 Laporan	13 Laporan	341.443.200,00	341.443.200,00	341.443.200,00	0,00	Kota Blitar, Semua Kecamatan, Semua Kel/Desa	DANA BAGI HASIL (DBH)	Memperkuat reformasi politik, hukum dan birokrasi, serta memperkuat pencegahan dan pemberantasan korupsi, narkoba, judi, dan penyeludupan.	5. Peningkatan tata kelola pemerintahan dan pelayanan publik 5. Peningkatan tata kelola pemerintahan dan pelayanan publik			321.702.000,00	INSPEKTORAT
	6.01.01.2.09	Pemeliharaan Barang Milik Daerah Penunjang Urusan Pemerintahan Daerah	*Persentase Barang Milik Daerah yang terpelihara sesuai kebutuhan*				100 %	100 %	218.480.900,00	220.375.100,00	252.882.800,00	34.401.900,00			Memperkuat reformasi politik, hukum dan birokrasi, serta memperkuat pencegahan dan pemberantasan korupsi, narkoba, judi, dan penyeludupan.	5. Peningkatan tata kelola pemerintahan dan pelayanan publik 5. Peningkatan tata kelola pemerintahan dan pelayanan publik	Inspektorat Daerah		258.975.370,00	INSPEKTORAT
	6.01.01.2.09.0001	Penyediaan Jasa Pemeliharaan, Biaya Pemeliharaan, dan Pajak Kendaraan Perorangan Dinas atau Kendaraan Dinas Jabatan																		
			Jumlah Kendaraan Perorangan Dinas atau Kendaraan Dinas Jabatan yang Dipelihara dan dibayarkan Pajaknya				1 Unit	1 Unit	24.233.400,00	24.233.400,00	38.271.900,00	14.038.500,00	Kota Blitar, Semua Kecamatan, Semua Kel/Desa	DANA BAGI HASIL (DBH)	Memperkuat reformasi politik, hukum dan birokrasi, serta memperkuat pencegahan dan pemberantasan korupsi, narkoba, judi, dan penyeludupan.	5. Peningkatan tata kelola pemerintahan dan pelayanan publik 5. Peningkatan tata kelola pemerintahan dan pelayanan publik			25.445.070,00	INSPEKTORAT
	6.01.01.2.09.0002	Penyediaan Jasa Pemeliharaan, Biaya Pemeliharaan, Pajak dan Perizinan Kendaraan Dinas Operasional atau Lapangan																		

NO	KODE	URUSAN / BIDANG URUSAN / PROGRAM / OUTCOME / KEGIATAN / SUB KEGIATAN	INDIKATOR PROGRAM / KEGIATAN / SUB KEGIATAN	TARGET AKHIR PERIODE RENSTRA PERANGKAT DAERAH	REALISASI CAPAIAN RENJA PERANGKAT DAERAH TAHUN 2024	PRAKIRAAN CAPAIAN TARGET RENJA PERANGKAT DAERAH	CAPAIAN KINERJA DAN KERANGKA PENDANAAN										KELOMPOK SASARAN	PRAKIRAAN MAJU RENCANA TAHUN 2027		PERANGKAT DAERAH PENANGGUNG JAWAB
							TARGET		PAGU INDIKATIF (Rp)			Bertambah/ Berkurang (10-12)	LOKASI	SUMBER DANA	PRIORITAS			TARGET	PAGU INDIKATIF (Rp)	
							SEBELUM	SESUDAH	RKPD 2026	APBD 2026	RKPD PERUBAHAN 2026				NASIONAL	DAERAH				
1	2	3	4	5	6	7	8	9	10	11	12	13	14	15	16	17	18	19	20	21
			Jumlah Kendaraan Dinas Operasional atau Lapangan yang Dipelihara dan dibayarkan Pajak dan Perizinannya				18 Unit	18 Unit	63.697.800,00	65.592.000,00	71.569.000,00	7.871.200,00	Kota Blitar, Semua Kecamatan, Semua Kel/Desa	DANA BAGI HASIL (DBH)	Memperkuat reformasi politik, hukum dan birokrasi, serta memperkuat pencegahan dan pemberantasan korupsi, narkoba, judi, dan penyeludupan	5. Peningkatan tata kelola pemerintahan dan pelayanan publik 5. Peningkatan tata kelola pemerintahan dan pelayanan publik			84.749.300,00	INSPEKTORAT
	6.01.01.2.09.0005	Pemeliharaan Mebel																		
			Jumlah Mebel yang Dipelihara				5 Unit	5 Unit	3.480.400,00	3.480.400,00	3.480.400,00	0,00	Kota Blitar, Semua Kecamatan, Semua Kel/Desa	DANA BAGI HASIL (DBH)	Memperkuat reformasi politik, hukum dan birokrasi, serta memperkuat pencegahan dan pemberantasan korupsi, narkoba, judi, dan penyeludupan	5. Peningkatan tata kelola pemerintahan dan pelayanan publik 5. Peningkatan tata kelola pemerintahan dan pelayanan publik			3.681.000,00	INSPEKTORAT
	6.01.01.2.09.0006	Pemeliharaan Peralatan dan Mesin Lainnya																		
			Jumlah Peralatan dan Mesin Lainnya yang Dipelihara				58 Unit	58 Unit	35.089.300,00	35.089.300,00	41.049.300,00	5.960.000,00	Kota Blitar, Semua Kecamatan, Semua Kel/Desa	DANA BAGI HASIL (DBH)	Memperkuat reformasi politik, hukum dan birokrasi, serta memperkuat pencegahan dan pemberantasan korupsi, narkoba, judi, dan penyeludupan	5. Peningkatan tata kelola pemerintahan dan pelayanan publik 5. Peningkatan tata kelola pemerintahan dan pelayanan publik			35.100.000,00	INSPEKTORAT
	6.01.01.2.09.0008	Pemeliharaan Aset Tak Berwujud																		
			Jumlah Aset Tak Berwujud yang Dipelihara				1 Unit	1 Unit	76.500.000,00	76.500.000,00	76.500.000,00	0,00	Kota Blitar, Semua Kecamatan, Semua Kel/Desa	DANA BAGI HASIL (DBH)	Memperkuat reformasi politik, hukum dan birokrasi, serta memperkuat pencegahan dan pemberantasan korupsi, narkoba, judi, dan penyeludupan	5. Peningkatan tata kelola pemerintahan dan pelayanan publik 5. Peningkatan tata kelola pemerintahan dan pelayanan publik			100.000.000,00	INSPEKTORAT
		-	-	-	-	-	-	-	7.713.233.971,00	7.486.350.934,00	7.386.371.312,00	-	-	-	-	-	-	-	7.722.141.261,00	-
	6.01.01.2.09.0011	Pemeliharaan/Rehabilitasi Sarana dan Prasarana Pendukung Gedung Kantor atau Bangunan Lainnya																		
			Jumlah Sarana dan Prasarana Pendukung Gedung Kantor atau Bangunan Lainnya yang Dipelihara/Direhabilitasi				2 Unit	2 Unit	15.480.000,00	15.480.000,00	22.012.200,00	6.532.200,00	Kota Blitar, Semua Kecamatan, Semua Kel/Desa	DANA BAGI HASIL (DBH)	Memperkuat reformasi politik, hukum dan birokrasi, serta memperkuat pencegahan dan pemberantasan korupsi, narkoba, judi, dan penyeludupan	5. Peningkatan tata kelola pemerintahan dan pelayanan publik 5. Peningkatan tata kelola pemerintahan dan pelayanan publik			10.000.000,00	INSPEKTORAT
2,	6.01.02	PROGRAM PENYELENGGARAAN PENGAWASAN	Tindaklanjut Rekomendasi BPK Tahun Anggaran N-1				93.80 %	93.80 %	1.403.915.550,00	1.615.120.760,00	1.615.100.382,00	92.860.982,00							1.496.776.532,00	
		[Menurunnya terjadinya penyelewengan atau penyimpangan, baik yang bersifat anggaran	Tindaklanjut Rekomendasi BPK Tahun Anggaran N-1	50	47.72	47.72	-	-	1.403.915.550,00	1.615.120.760,00	1.615.100.382,00	-	-	-	-	-	-	48	1.496.776.532,00	-
	6.01.02.2.01	Penyelenggaraan Pengawasan Internal	*Persentase Tindak Lanjut Hasil Pemeriksaan APIP yang selesai ditindaklanjuti*				83.44 %	83.44 %	1.356.967.150,00	1.568.172.360,00	1.579.788.982,00	222.821.832,00			Memperkuat reformasi politik, hukum dan birokrasi, serta memperkuat pencegahan dan pemberantasan korupsi, narkoba, judi, dan penyeludupan	5. Peningkatan tata kelola pemerintahan dan pelayanan publik 5. Peningkatan tata kelola pemerintahan dan pelayanan publik	Inspektorat Daerah		1.446.723.532,00	INSPEKTORAT
	6.01.02.2.01.0001	Pengawasan Kinerja Pemerintah Daerah																		
			Jumlah Laporan Hasil Pengawasan Kinerja Pemerintah Daerah				30 Laporan	30 Laporan	349.902.650,00	60.435.000,00	60.435.000,00	-289.467.650,00	Kota Blitar, Semua Kecamatan, Semua Kel/Desa	DANA BAGI HASIL (DBH)	Memperkuat reformasi politik, hukum dan birokrasi, serta memperkuat pencegahan dan pemberantasan korupsi, narkoba, judi, dan penyeludupan	5. Peningkatan tata kelola pemerintahan dan pelayanan publik 5. Peningkatan tata kelola pemerintahan dan pelayanan publik			373.045.800,00	INSPEKTORAT
	6.01.02.2.01.0002	Pengawasan Keuangan Pemerintah Daerah																		
			Jumlah Laporan Hasil Pengawasan Keuangan Pemerintah Daerah				40 Laporan	40 Laporan	33.063.000,00	33.063.000,00	33.063.000,00	0,00	Kota Blitar, Semua Kecamatan, Semua Kel/Desa	DANA BAGI HASIL (DBH)	Memperkuat reformasi politik, hukum dan birokrasi, serta memperkuat pencegahan dan pemberantasan korupsi, narkoba, judi, dan penyeludupan	5. Peningkatan tata kelola pemerintahan dan pelayanan publik 5. Peningkatan tata kelola pemerintahan dan pelayanan publik			35.250.000,00	INSPEKTORAT
	6.01.02.2.01.0003	Reviu Laporan Kinerja																		
			Jumlah Laporan Hasil Reviu Laporan Kinerja				30 Laporan	30 Laporan	113.197.700,00	43.462.500,00	45.022.500,00	-68.175.200,00	Kota Blitar, Semua Kecamatan, Semua Kel/Desa	DANA BAGI HASIL (DBH)	Memperkuat reformasi politik, hukum dan birokrasi, serta memperkuat pencegahan dan pemberantasan korupsi, narkoba, judi, dan penyeludupan	5. Peningkatan tata kelola pemerintahan dan pelayanan publik 5. Peningkatan tata kelola pemerintahan dan pelayanan publik			120.685.000,00	INSPEKTORAT
	6.01.02.2.01.0004	Reviu Laporan Keuangan																		
			Jumlah Laporan Hasil Reviu Laporan Keuangan				50 Laporan	18 Laporan	52.782.900,00	37.657.900,00	36.850.400,00	-15.932.500,00	Kota Blitar, Semua Kecamatan, Semua Kel/Desa	DANA BAGI HASIL (DBH)	Memperkuat reformasi politik, hukum dan birokrasi, serta memperkuat pencegahan dan pemberantasan korupsi, narkoba, judi, dan penyeludupan	5. Peningkatan tata kelola pemerintahan dan pelayanan publik 5. Peningkatan tata kelola pemerintahan dan pelayanan publik			56.274.000,00	INSPEKTORAT
	6.01.02.2.01.0006	Kerja Sama Pengawasan Internal																		

NO	KODE	URUSAN / BIDANG URUSAN / PROGRAM / OUTCOME / KEGIATAN / SUB KEGIATAN	INDIKATOR PROGRAM / KEGIATAN / SUB KEGIATAN	TARGET AKHIR PERIODE RENSTRA PERANGKAT DAERAH	REALISASI CAPAIAN RENJA PERANGKAT DAERAH TAHUN 2024	PRAKIRAAN CAPAIAN TARGET RENJA PERANGKAT DAERAH	CAPAIAN KINERJA DAN KERANGKA PENDANAAN										KELOMPOK SASARAN	PRAKIRAAN MAJU RENCANA TAHUN 2027		PERANGKAT DAERAH PENANGGUNG JAWAB
							TARGET		PAGU INDIKATIF (Rp)			Bertambah/ Berkurang (10-12)	LOKASI	SUMBER DANA	PRIORITAS			TARGET	PAGU INDIKATIF (Rp)	
							SEBELUM	SESUDAH	RKPD 2026	APBD 2026	RKPD PERUBAHAN 2026				NASIONAL	DAERAH				
1	2	3	4	5	6	7	8	9	10	11	12	13	14	15	16	17	18	19	20	21
			Jumlah Kesepakatan Pengawasan Internal yang Terbentuk				3 Kesepakatan	3 Kesepakatan	801.981.400,00	1.371.014.460,00	1.381.878.582,00	579.897.182,00	Kota Blitar, Semua Kecamatan, Semua Kel/Desa	DANA BAGI HASIL (DBH)	Memperkuat reformasi politik, hukum dan birokrasi, serta memperkuat pencegahan dan pemberantasan korupsi, narkoba, judi, dan penyeludupan	5. Peningkatan tata kelola pemerintahan dan pelayanan publik 5. Peningkatan tata kelola pemerintahan dan pelayanan publik			855.029.732,00	INSPEKTORAT
	6.01.02.2.01.0007	Monitoring dan Evaluasi Tindak Lanjut Hasil Pemeriksaan BPK RI dan Tindak Lanjut Hasil Pemeriksaan APIP																		
			Jumlah Dokumen Hasil Monitoring dan Evaluasi Tindak Lanjut Hasil Pemeriksaan BPK RI dan Tindak Lanjut Hasil Pemeriksaan APIP				4 Dokumen	4 Dokumen	6.039.500,00	22.539.500,00	22.539.500,00	16.500.000,00	Kota Blitar, Semua Kecamatan, Semua Kel/Desa	DANA BAGI HASIL (DBH)	Memperkuat reformasi politik, hukum dan birokrasi, serta memperkuat pencegahan dan pemberantasan korupsi, narkoba, judi, dan penyeludupan	5. Peningkatan tata kelola pemerintahan dan pelayanan publik 5. Peningkatan tata kelola pemerintahan dan pelayanan publik			6.439.000,00	INSPEKTORAT
	6.01.02.2.02	Penyelenggaraan Pengawasan dengan Tujuan Tertentu	*Persentase pengaduan masyarakat yang diselesaikan*				100 %	100 %	46.948.400,00	46.948.400,00	35.311.400,00	-11.637.000,00			Memperkuat reformasi politik, hukum dan birokrasi, serta memperkuat pencegahan dan pemberantasan korupsi, narkoba, judi, dan penyeludupan	5. Peningkatan tata kelola pemerintahan dan pelayanan publik 5. Peningkatan tata kelola pemerintahan dan pelayanan publik	Inspektorat Daerah		50.053.000,00	INSPEKTORAT
	6.01.02.2.02.0001	Penanganan Penyelesaian Kerugian Negara/Daerah																		
			Jumlah Laporan Penyelesaian Kerugian Negara/Daerah yang Ditangani				2 Laporan	2 Laporan	4.426.000,00	4.426.000,00	4.426.000,00	0,00	Kota Blitar, Semua Kecamatan, Semua Kel/Desa	DANA BAGI HASIL (DBH)	Memperkuat reformasi politik, hukum dan birokrasi, serta memperkuat pencegahan dan pemberantasan korupsi, narkoba, judi, dan penyeludupan	5. Peningkatan tata kelola pemerintahan dan pelayanan publik 5. Peningkatan tata kelola pemerintahan dan pelayanan publik			4.718.000,00	INSPEKTORAT
	6.01.02.2.02.0002	Pengawasan dengan Tujuan Tertentu																		
			Jumlah Laporan Hasil Pengawasan Dengan Tujuan Tertentu				5 Laporan	5 Laporan	42.522.400,00	42.522.400,00	30.885.400,00	-11.637.000,00	Kota Blitar, Semua Kecamatan, Semua Kel/Desa	DANA BAGI HASIL (DBH)	Memperkuat reformasi politik, hukum dan birokrasi, serta memperkuat pencegahan dan pemberantasan korupsi, narkoba, judi, dan penyeludupan	5. Peningkatan tata kelola pemerintahan dan pelayanan publik 5. Peningkatan tata kelola pemerintahan dan pelayanan publik			45.335.000,00	INSPEKTORAT
3,	6.01.03	PROGRAM PERUMUSAN KEBIJAKAN, PENDAMPINGAN DAN ASISTENSI	Kapabilitas Aparat Pengawasan Intern Pemerintah (APIP) Manajemen Risiko Indeks (MRI)				2.966 3.205 Nilai Nilai	2.39 2.966 Nilai Nilai	354.234.700,00	296.396.050,00	296.396.050,00	32.185.300,00							386.420.000,00	
		[Meningkatnya kualitas pendampingan dan sistensi]	Kapabilitas Aparat Pengawasan Intern Pemerintah (APIP) Manajemen Risiko Indeks (MRI)	2.97 Terintegrasi (Integrated)	2.966 Terintegrasi (Integrated)	2.966 Terintegrasi (Integrated)	-	-	354.234.700,00	296.396.050,00	296.396.050,00	-	-	-	-	-	-	2.966 Terintegrasi (Integrated)	386.420.000,00	-
	6.01.03.2.01	Perumusan Kebijakan Teknis di Bidang Pengawasan dan Fasilitasi Pengawasan	*Jumlah kebijakan teknis terkait pengawasan yang tersusun sesuai peraturan berlaku*				4 Rumusan	4 Rumusan	5.596.800,00	5.596.800,00	5.596.800,00	0,00			Memperkuat reformasi politik, hukum dan birokrasi, serta memperkuat pencegahan dan pemberantasan korupsi, narkoba, judi, dan penyeludupan	5. Peningkatan tata kelola pemerintahan dan pelayanan publik 5. Peningkatan tata kelola pemerintahan dan pelayanan publik	Inspektorat Daerah		21.828.000,00	INSPEKTORAT
	6.01.03.2.01.0001	Perumusan Kebijakan Teknis di Bidang Pengawasan																		
			Jumlah Rekomendasi Kebijakan Teknis di Bidang Pengawasan yang Disusun				4 Rekomendasi	4 Rekomendasi	5.596.800,00	5.596.800,00	5.596.800,00	0,00	Kota Blitar, Semua Kecamatan, Semua Kel/Desa	DANA BAGI HASIL (DBH)	Memperkuat reformasi politik, hukum dan birokrasi, serta memperkuat pencegahan dan pemberantasan korupsi, narkoba, judi, dan penyeludupan	5. Peningkatan tata kelola pemerintahan dan pelayanan publik 5. Peningkatan tata kelola pemerintahan dan pelayanan publik			21.828.000,00	INSPEKTORAT
	6.01.03.2.02	Pendampingan dan Asistensi	*Jumlah Perangkat Daerah yang diusulkan sebagai Zona Integritas menuju WBK*				4 Perangkat Daerah	4 Perangkat Daerah	348.637.900,00	290.799.250,00	290.799.250,00	-57.838.650,00			Memperkuat reformasi politik, hukum dan birokrasi, serta memperkuat pencegahan dan pemberantasan korupsi, narkoba, judi, dan penyeludupan	5. Peningkatan tata kelola pemerintahan dan pelayanan publik 5. Peningkatan tata kelola pemerintahan dan pelayanan publik	Inspektorat Daerah		364.592.000,00	INSPEKTORAT
	6.01.03.2.02.0001	Pendampingan dan Asistensi Urusan Pemerintahan Daerah																		
			Jumlah Perangkat Daerah yang Dilakukan Pendampingan dan Asistensi Urusan Pemerintahan Daerah				30 perangkat daerah	30 perangkat daerah	4.830.400,00	4.830.400,00	4.830.400,00	0,00	Kota Blitar, Semua Kecamatan, Semua Kel/Desa	DANA BAGI HASIL (DBH)	Memperkuat reformasi politik, hukum dan birokrasi, serta memperkuat pencegahan dan pemberantasan korupsi, narkoba, judi, dan penyeludupan	5. Peningkatan tata kelola pemerintahan dan pelayanan publik 5. Peningkatan tata kelola pemerintahan dan pelayanan publik			5.150.000,00	INSPEKTORAT
	6.01.03.2.02.0002	Pendampingan, Asistensi, Verifikasi, dan Penilaian Reformasi Birokrasi																		
			Jumlah Perangkat Daerah yang Dilakukan Pendampingan, Asistensi, Verifikasi, dan Penilaian Reformasi Birokrasi				10 perangkat daerah	10 perangkat daerah	159.786.200,00	25.386.200,00	25.386.200,00	-134.400.000,00	Kota Blitar, Semua Kecamatan, Semua Kel/Desa	DANA BAGI HASIL (DBH)	Memperkuat reformasi politik, hukum dan birokrasi, serta memperkuat pencegahan dan pemberantasan korupsi, narkoba, judi, dan penyeludupan	5. Peningkatan tata kelola pemerintahan dan pelayanan publik 5. Peningkatan tata kelola pemerintahan dan pelayanan publik			163.252.000,00	INSPEKTORAT
	6.01.03.2.02.0003	Koordinasi, Monitoring dan Evaluasi serta Verifikasi Pencegahan dan Pemberantasan Korupsi																		

NO	KODE	URUSAN / BIDANG URUSAN / PROGRAM / OUTCOME / KEGIATAN / SUB KEGIATAN	INDIKATOR PROGRAM / KEGIATAN / SUB KEGIATAN	TARGET AKHIR PERIODE RENSTRA PERANGKAT DAERAH	REALISASI CAPAIAN RENJA PERANGKAT DAERAH TAHUN 2024	PRAKIRAAN CAPAIAN TARGET RENJA PERANGKAT DAERAH	CAPAIAN KINERJA DAN KERANGKA PENDANAAN										KELOMPOK SASARAN	PRAKIRAAN MAJU RENCANA TAHUN 2027		PERANGKAT DAERAH PENANGGUNG JAWAB
							TARGET		PAGU INDIKATIF (Rp)			Bertambah/ Berkurang (10-12)	LOKASI	SUMBER DANA	PRIORITAS			TARGET	PAGU INDIKATIF (Rp)	
							SEBELUM	SESUDAH	RKPD 2026	APBD 2026	RKPD PERUBAHAN 2026				NASIONAL	DAERAH				
1	2	3	4	5	6	7	8	9	10	11	12	13	14	15	16	17	18	19	20	21
			Jumlah Kegiatan Koordinasi, Monitoring dan Evaluasi serta Verifikasi Pencegahan dan Pemberantasan Korupsi				16 Kegiatan	16 Kegiatan	66.823.400,00	190.388.050,00	239.888.050,00	173.064.650,00	Kota Blitar, Semua Kecamatan, Semua Kel/Desa	DANA BAGI HASIL (DBH)	Memperkuat reformasi politik, hukum dan birokrasi, serta memperkuat pencegahan dan pemberantasan korupsi, narkoba, judi, dan penyeludupan.	5. Peningkatan tata kelola pemerintahan dan pelayanan publik 5. Peningkatan tata kelola pemerintahan dan pelayanan publik			55.276.000,00	INSPEKTORAT
	6.01.03.2.02.0004	Pendampingan, Asistensi dan Verifikasi Penegakan Integritas																		
			Jumlah Perangkat Daerah yang Dilakukan Pendampingan, Asistensi dan Verifikasi Penegakan Integritas				6 perangkat daerah	6 perangkat daerah	117.197.900,00	70.194.600,00	20.694.600,00	-96.503.300,00	Kota Blitar, Semua Kecamatan, Semua Kel/Desa	DANA BAGI HASIL (DBH)	Memperkuat reformasi politik, hukum dan birokrasi, serta memperkuat pencegahan dan pemberantasan korupsi, narkoba, judi, dan penyeludupan.	5. Peningkatan tata kelola pemerintahan dan pelayanan publik 5. Peningkatan tata kelola pemerintahan dan pelayanan publik			140.914.000,00	INSPEKTORAT
		KECAMATAN KEPANJENKIDUL							30.670.197.120,00	21.864.892.530,00	21.753.122.530,00	-8.917.074.590,00							26.928.933.857,00	
	7	UNSUR KEWILAYAHAN							30.670.197.120,00	21.864.892.530,00	21.753.122.530,00	-8.917.074.590,00							26.928.933.857,00	
	7.01	KECAMATAN							30.670.197.120,00	21.864.892.530,00	21.753.122.530,00	-8.917.074.590,00							26.928.933.857,00	
1,	7.01.01	PROGRAM PENUNJANG URUSAN PEMERINTAHAN	Persentase fasilitasi layanan kedinasan sesuai standar / ketentuan yang berlaku				100 94.5 % Indeks	100 %	13.879.430.769,26	12.612.288.229,00	12.745.100.129,00	-415.489.902,26							13.463.940.867,00	
		[Meningkatnya fasilitasi layanan kedinasan Perangkat Daerah]	Indeks Kepuasan Masyarakat (IKM) Internal Kecamatan Persentase fasilitasi layanan kedinasan sesuai standar / ketentuan yang berlaku	100 95.50	-86	-87	-	-	13.879.430.769,26	12.612.288.229,00	12.745.100.129,00	-	-	-	-	-	-	100 94.50	13.463.940.867,00	-
	7.01.01.2.01	Perencanaan, Penganggaran, dan Evaluasi Kinerja Perangkat Daerah	*Persentase penyusunan dokumen perencanaan dan pelaporan yang tepat waktu dan sesuai standar*				100 %	100 %	22.371.700,00	14.709.400,00	13.309.400,00	-9.062.300,00			Membangun dari desa dan dari bawah untuk pertumbuhan ekonomi, pemerataan ekonomi dan pemberantasan kemiskinan.	5. Peningkatan tata kelola pemerintahan dan pelayanan publik 5. Peningkatan tata kelola pemerintahan dan pelayanan publik	Aparat dan Masyarakat Kecamatan		20.244.600,00	KECAMATAN KEPANJENKIDUL
	7.01.01.2.01.0001	Penyusunan Dokumen Perencanaan Perangkat Daerah																		
			Jumlah Dokumen Perencanaan Perangkat Daerah				2 Dokumen	2 Dokumen	1.000.000,00	700.000,00	700.000,00	-300.000,00	Kota Blitar, Kepanjenkidul, Semua Kel/Desa	PENDAPATAN ASLI DAERAH (PAD)	Membangun dari desa dan dari bawah untuk pertumbuhan ekonomi, pemerataan ekonomi dan pemberantasan kemiskinan.	5. Peningkatan tata kelola pemerintahan dan pelayanan publik 5. Peningkatan tata kelola pemerintahan dan pelayanan publik			1.000.000,00	KECAMATAN KEPANJENKIDUL
		-	-	-	-	-	-	-	13.879.430.769,26	12.612.288.229,00	12.745.100.129,00	-	-	-	-	-	-	-	13.463.940.867,00	-
	7.01.01.2.01.0006	Koordinasi dan Penyusunan Laporan Capaian Kinerja dan Ikhtisar Realisasi Kinerja SKPD																		
			Jumlah Laporan Capaian Kinerja dan Ikhtisar Realisasi Kinerja SKPD dan Laporan Hasil Koordinasi Penyusunan Laporan Capaian Kinerja dan Ikhtisar Realisasi Kinerja SKPD				4 Laporan	0 Laporan	0,00	0,00	0,00	0,00	Kota Blitar, Kepanjenkidul, Semua Kel/Desa	PENDAPATAN ASLI DAERAH (PAD)	Membangun dari desa dan dari bawah untuk pertumbuhan ekonomi, pemerataan ekonomi dan pemberantasan kemiskinan.	5. Peningkatan tata kelola pemerintahan dan pelayanan publik 5. Peningkatan tata kelola pemerintahan dan pelayanan publik			0,00	KECAMATAN KEPANJENKIDUL
		[Meningkatnya fasilitasi layanan kedinasan Perangkat Daerah]	Indeks Kepuasan Masyarakat (IKM) Internal Kecamatan Persentase fasilitasi layanan kedinasan sesuai standar / ketentuan yang berlaku	100 95.50	-86	-87	-	-	13.879.430.769,26	12.612.288.229,00	12.745.100.129,00	-	-	-	-	-	-	100 94.50	13.463.940.867,00	-
	7.01.01.2.01.0007	Evaluasi Kinerja Perangkat Daerah																		
			Jumlah Laporan Evaluasi Kinerja Perangkat Daerah				6 Laporan	6 Laporan	1.000.000,00	700.000,00	700.000,00	-300.000,00	Kota Blitar, Kepanjenkidul, Semua Kel/Desa	PENDAPATAN ASLI DAERAH (PAD)	Membangun dari desa dan dari bawah untuk pertumbuhan ekonomi, pemerataan ekonomi dan pemberantasan kemiskinan.	5. Peningkatan tata kelola pemerintahan dan pelayanan publik 5. Peningkatan tata kelola pemerintahan dan pelayanan publik			1.000.000,00	KECAMATAN KEPANJENKIDUL
	7.01.01.2.01.0010	Pelaksanaan Forum Perangkat Daerah Berdasarkan Bidang Urusan yang Diampu dalam Rangka Penyusunan Dokumen Perencanaan Perangkat Daerah																		
			Jumlah Berita Acara Hasil Forum Perangkat Daerah Berdasarkan Bidang Urusan yang Diampu dalam Rangka Penyusunan Dokumen Perencanaan Perangkat Daerah				1 Berita Acara	0 Berita Acara	1.000.000,00	700.000,00	0,00	-1.000.000,00	Kota Blitar, Kepanjenkidul, Semua Kel/Desa	PENDAPATAN ASLI DAERAH (PAD)	Membangun dari desa dan dari bawah untuk pertumbuhan ekonomi, pemerataan ekonomi dan pemberantasan kemiskinan.	5. Peningkatan tata kelola pemerintahan dan pelayanan publik 5. Peningkatan tata kelola pemerintahan dan pelayanan publik			0,00	KECAMATAN KEPANJENKIDUL
	7.01.01.2.01.0011	Penyusunan Dokumen Perencanaan Urusan Selain Renstra PD dan Renja PD																		
			Jumlah Dokumen Perencanaan Urusan Selain Renstra PD dan Renja PD yang disusun				10 Dokumen	10 Dokumen	1.000.000,00	700.000,00	700.000,00	-300.000,00	Kota Blitar, Kepanjenkidul, Semua Kel/Desa	PENDAPATAN ASLI DAERAH (PAD)	Membangun dari desa dan dari bawah untuk pertumbuhan ekonomi, pemerataan ekonomi dan pemberantasan kemiskinan.	5. Peningkatan tata kelola pemerintahan dan pelayanan publik 5. Peningkatan tata kelola pemerintahan dan pelayanan publik			1.000.000,00	KECAMATAN KEPANJENKIDUL
	7.01.01.2.01.0013	Sinkronisasi dan Harmonisasi Pusat dan Daerah dalam Rangka Mendukung Target Pembangunan Nasional melalui Koordinasi Teknis Pembangunan																		

NO	KODE	URUSAN / BIDANG URUSAN / PROGRAM / OUTCOME / KEGIATAN / SUB KEGIATAN	INDIKATOR PROGRAM / KEGIATAN / SUB KEGIATAN	TARGET AKHIR PERIODE RENSTRA PERANGKAT DAERAH	REALISASI CAPAIAN RENJA PERANGKAT DAERAH TAHUN 2024	PRAKIRAAN CAPAIAN TARGET RENJA PERANGKAT DAERAH	CAPAIAN KINERJA DAN KERANGKA PENDANAAN										KELOMPOK SASARAN	PRAKIRAAN MAJU RENCANA TAHUN 2027		PERANGKAT DAERAH PENANGGUNG JAWAB
							TARGET		PAGU INDIKATIF (Rp)			Bertambah/ Berkurang (10-12)	LOKASI	SUMBER DANA	PRIORITAS			TARGET	PAGU INDIKATIF (Rp)	
							SEBELUM	SESUDAH	RKPD 2026	APBD 2026	RKPD PERUBAHAN 2026				NASIONAL	DAERAH				
1	2	3	4	5	6	7	8	9	10	11	12	13	14	15	16	17	18	19	20	21
			Jumlah Berita Acara Hasil Sinkronisasi dan Harmonisasi Pusat dan Daerah dalam Rangka Mendukung Target Pembangunan Nasional melalui Koordinasi Teknis Pembangunan				1 Berita Acara	0 Berita Acara	750.000,00	700.000,00	0,00	-750.000,00	Kota Blitar, Kepanjenkidul, Semua Kel/Desa	PENDAPATAN ASLI DAERAH (PAD)	Membangun dari desa dan dari bawah untuk pertumbuhan ekonomi, pemerataan ekonomi dan pemberantasan kemiskinan.	5. Peningkatan tata kelola pemerintahan dan pelayanan publik 5. Peningkatan tata kelola pemerintahan dan pelayanan publik			0,00	KECAMATAN KEPANJENKIDUL
	7.01.01.2.02	Administrasi Keuangan Perangkat Daerah	*Persentase pelayanan administrasi keuangan perangkat daerah sesuai standar*				100 %	100 %	11.173.187.916,00	10.296.883.817,00	10.596.883.817,00	-576.304.099,00			Membangun dari desa dan dari bawah untuk pertumbuhan ekonomi, pemerataan ekonomi dan pemberantasan kemiskinan.	5. Peningkatan tata kelola pemerintahan dan pelayanan publik 5. Peningkatan tata kelola pemerintahan dan pelayanan publik	Aparat Kecamatan Kepanjenkidul		11.018.212.539,00	KECAMATAN KEPANJENKIDUL
	7.01.01.2.02.0001	Penyediaan Gaji dan Tunjangan ASN																		
			Jumlah Orang yang Menerima Gaji dan Tunjangan ASN				95 Orang/bulan	95 Orang/bulan	11.166.653.116,00	10.291.598.277,00	10.591.598.277,00	-575.054.839,00	Kota Blitar, Kepanjenkidul, Semua Kel/Desa	PENDAPATAN ASLI DAERAH (PAD)	Membangun dari desa dan dari bawah untuk pertumbuhan ekonomi, pemerataan ekonomi dan pemberantasan kemiskinan.	5. Peningkatan tata kelola pemerintahan dan pelayanan publik 5. Peningkatan tata kelola pemerintahan dan pelayanan publik			11.011.417.399,00	KECAMATAN KEPANJENKIDUL
	7.01.01.2.02.0007	Koordinasi dan Penyusunan Laporan Keuangan Bulanan/ Triwulanan/ Semesteran SKPD																		
			Jumlah Laporan Keuangan Bulanan/ Triwulanan/ Semesteran SKPD dan Laporan Koordinasi Penyusunan Laporan Keuangan Bulanan/Triwulanan/Semesteran SKPD				6 Laporan	6 Laporan	750.000,00	700.000,00	700.000,00	-50.000,00	Kota Blitar, Kepanjenkidul, Semua Kel/Desa	PENDAPATAN ASLI DAERAH (PAD)	Membangun dari desa dan dari bawah untuk pertumbuhan ekonomi, pemerataan ekonomi dan pemberantasan kemiskinan.	5. Peningkatan tata kelola pemerintahan dan pelayanan publik 5. Peningkatan tata kelola pemerintahan dan pelayanan publik			750.000,00	KECAMATAN KEPANJENKIDUL
	7.01.01.2.03	Administrasi Barang Milik Daerah pada Perangkat Daerah	*Persentase pelayanan administrasi Barang Milik Daerah Perangkat Daerah sesuai standar*				100 %	100 %	245.000,00	245.000,00	0,00	-245.000,00			Membangun dari desa dan dari bawah untuk pertumbuhan ekonomi, pemerataan ekonomi dan pemberantasan kemiskinan.	5. Peningkatan tata kelola pemerintahan dan pelayanan publik 5. Peningkatan tata kelola pemerintahan dan pelayanan publik	Kecamatan Kepanjenkidul		500.000,00	KECAMATAN KEPANJENKIDUL
	7.01.01.2.03.0006	Penatausahaan Barang Milik Daerah pada SKPD																		
			Jumlah Laporan Penatausahaan Barang Milik Daerah pada SKPD				4 Laporan	4 Laporan	245.000,00	245.000,00	0,00	-245.000,00	Kota Blitar, Kepanjenkidul, Semua Kel/Desa	PENDAPATAN ASLI DAERAH (PAD)	Membangun dari desa dan dari bawah untuk pertumbuhan ekonomi, pemerataan ekonomi dan pemberantasan kemiskinan.	5. Peningkatan tata kelola pemerintahan dan pelayanan publik 5. Peningkatan tata kelola pemerintahan dan pelayanan publik			500.000,00	KECAMATAN KEPANJENKIDUL
	7.01.01.2.04	Administrasi Pendapatan Daerah Kewenangan Perangkat Daerah	*Persentase pelayanan administrasi Pendapatan Daerah kewenangan Perangkat Daerah*				100 %	100 %	1.000.000,00	700.000,00	700.000,00	-300.000,00			Membangun dari desa dan dari bawah untuk pertumbuhan ekonomi, pemerataan ekonomi dan pemberantasan kemiskinan.	5. Peningkatan tata kelola pemerintahan dan pelayanan publik 5. Peningkatan tata kelola pemerintahan dan pelayanan publik	Aparatur Kecamatan Kepanjenkidul		1.000.000,00	KECAMATAN KEPANJENKIDUL
	7.01.01.2.04.0007	Pelaporan Pengelolaan Retribusi Daerah																		
			Jumlah Laporan Pengelolaan Retribusi Daerah				12 Dokumen	12 Dokumen	1.000.000,00	700.000,00	700.000,00	-300.000,00	Kota Blitar, Kepanjenkidul, Semua Kel/Desa	PENDAPATAN ASLI DAERAH (PAD)	Membangun dari desa dan dari bawah untuk pertumbuhan ekonomi, pemerataan ekonomi dan pemberantasan kemiskinan.	5. Peningkatan tata kelola pemerintahan dan pelayanan publik 5. Peningkatan tata kelola pemerintahan dan pelayanan publik			1.000.000,00	KECAMATAN KEPANJENKIDUL
	7.01.01.2.05	Administrasi Kepegawaian Perangkat Daerah	*Persentase pelayanan administrasi kepegawaian perangkat daerah yang sesuai standar*				100 %	100 %	240.784.500,00	111.790.584,00	112.848.884,00	-127.935.616,00			Membangun dari desa dan dari bawah untuk pertumbuhan ekonomi, pemerataan ekonomi dan pemberantasan kemiskinan.	5. Peningkatan tata kelola pemerintahan dan pelayanan publik 5. Peningkatan tata kelola pemerintahan dan pelayanan publik	Aparat Kecamatan Kepanjenkidul		235.187.484,00	KECAMATAN KEPANJENKIDUL
	7.01.01.2.05.0010	Sosialisasi Peraturan Perundang-Undangan																		
			Jumlah Orang yang Mengikuti Sosialisasi Peraturan Perundang-Undangan				100 Orang	50 Orang	106.936.900,00	23.724.900,00	23.724.900,00	-83.212.000,00	Kota Blitar, Kepanjenkidul, Semua Kel/Desa	PENDAPATAN ASLI DAERAH (PAD)	Membangun dari desa dan dari bawah untuk pertumbuhan ekonomi, pemerataan ekonomi dan pemberantasan kemiskinan.	5. Peningkatan tata kelola pemerintahan dan pelayanan publik 5. Peningkatan tata kelola pemerintahan dan pelayanan publik			119.538.000,00	KECAMATAN KEPANJENKIDUL
	7.01.01.2.06	Administrasi Umum Perangkat Daerah	*Persentase ketersediaan administrasi umum perangkat daerah sesuai standar*				100 %	100 %	460.038.240,00	319.741.057,00	344.159.786,00	-115.878.454,00			Membangun dari desa dan dari bawah untuk pertumbuhan ekonomi, pemerataan ekonomi dan pemberantasan kemiskinan.	5. Peningkatan tata kelola pemerintahan dan pelayanan publik 5. Peningkatan tata kelola pemerintahan dan pelayanan publik	Aparat Kecamatan Kepanjenkidul		436.776.000,00	KECAMATAN KEPANJENKIDUL
	7.01.01.2.06.0001	Penyediaan Komponen Instalasi Listrik/Penerangan Bangunan Kantor																		

NO	KODE	URUSAN / BIDANG URUSAN / PROGRAM / OUTCOME / KEGIATAN / SUB KEGIATAN	INDIKATOR PROGRAM / KEGIATAN / SUB KEGIATAN	TARGET AKHIR PERIODE RENSTRA PERANGKAT DAERAH	REALISASI CAPAIAN RENJA PERANGKAT DAERAH TAHUN 2024	PRAKIRAAN CAPAIAN TARGET RENJA PERANGKAT DAERAH	CAPAIAN KINERJA DAN KERANGKA PENDANAAN										KELOMPOK SASARAN	PRAKIRAAN MAJU RENCANA TAHUN 2027		PERANGKAT DAERAH PENANGGUNG JAWAB
							TARGET		PAGU INDIKATIF (Rp)			Bertambah/ Berkurang (10-12)	LOKASI	SUMBER DANA	PRIORITAS			TARGET	PAGU INDIKATIF (Rp)	
							SEBELUM	SESUDAH	RKPD 2026	APBD 2026	RKPD PERUBAHAN 2026				NASIONAL	DAERAH				
1	2	3	4	5	6	7	8	9	10	11	12	13	14	15	16	17	18	19	20	21
			Jumlah Paket Komponen Instalasi Listrik/Penerangan Bangunan Kantor yang Disediakan				1 Paket	1 Paket	10.993.400,00	4.906.400,00	4.906.400,00	-6.087.000,00	Kota Blitar, Kepanjenkidul, Semua Kel/Desa	PENDAPATAN ASLI DAERAH (PAD)	Membangun dari desa dan dari bawah untuk pertumbuhan ekonomi, pemerataan ekonomi dan pemberantasan kemiskinan.	5. Peningkatan tata kelola pemerintahan dan pelayanan publik 5. Peningkatan tata kelola pemerintahan dan pelayanan publik			4.987.400,00	KECAMATAN KEPANJENKIDUL
	7.01.01.2.06.0002	Penyediaan Peralatan dan Perlengkapan Kantor																		
			Jumlah Paket Peralatan dan Perlengkapan Kantor yang Disediakan				3 Paket	3 Paket	24.060.300,00	12.972.100,00	12.972.100,00	-11.088.200,00	Kota Blitar, Kepanjenkidul, Semua Kel/Desa	PENDAPATAN ASLI DAERAH (PAD)	Membangun dari desa dan dari bawah untuk pertumbuhan ekonomi, pemerataan ekonomi dan pemberantasan kemiskinan.	5. Peningkatan tata kelola pemerintahan dan pelayanan publik 5. Peningkatan tata kelola pemerintahan dan pelayanan publik			23.040.700,00	KECAMATAN KEPANJENKIDUL
	7.01.01.2.06.0003	Penyediaan Peralatan Rumah Tangga																		
			Jumlah Paket Peralatan Rumah Tangga yang Disediakan				5 Paket	4 Paket	20.117.100,00	17.047.300,00	17.047.300,00	-3.069.800,00	Kota Blitar, Kepanjenkidul, Semua Kel/Desa	PENDAPATAN ASLI DAERAH (PAD)	Membangun dari desa dan dari bawah untuk pertumbuhan ekonomi, pemerataan ekonomi dan pemberantasan kemiskinan.	5. Peningkatan tata kelola pemerintahan dan pelayanan publik 5. Peningkatan tata kelola pemerintahan dan pelayanan publik			15.540.600,00	KECAMATAN KEPANJENKIDUL
	7.01.01.2.06.0004	Penyediaan Bahan Logistik Kantor																		
			Jumlah Paket Bahan Logistik Kantor yang Disediakan				12 Paket	12 Paket	79.213.600,00	51.127.600,00	50.927.600,00	-28.286.000,00	Kota Blitar, Kepanjenkidul, Semua Kel/Desa	PENDAPATAN ASLI DAERAH (PAD)	Membangun dari desa dan dari bawah untuk pertumbuhan ekonomi, pemerataan ekonomi dan pemberantasan kemiskinan.	5. Peningkatan tata kelola pemerintahan dan pelayanan publik 5. Peningkatan tata kelola pemerintahan dan pelayanan publik			65.152.000,00	KECAMATAN KEPANJENKIDUL
	7.01.01.2.06.0005	Penyediaan Barang Cetakan dan Penggandaan																		
			Jumlah Paket Barang Cetakan dan Penggandaan yang Disediakan				1 Paket	1 Paket	41.990.037,00	17.609.600,00	17.609.600,00	-24.380.437,00	Kota Blitar, Kepanjenkidul, Semua Kel/Desa	PENDAPATAN ASLI DAERAH (PAD)	Membangun dari desa dan dari bawah untuk pertumbuhan ekonomi, pemerataan ekonomi dan pemberantasan kemiskinan.	5. Peningkatan tata kelola pemerintahan dan pelayanan publik 5. Peningkatan tata kelola pemerintahan dan pelayanan publik			41.180.900,00	KECAMATAN KEPANJENKIDUL
	7.01.01.2.06.0006	Penyediaan Bahan Bacaan dan Peraturan Perundang-undangan																		
			Jumlah Dokumen Bahan Bacaan dan Peraturan Perundang-Undangan yang Disediakan				36 Dokumen	36 Dokumen	18.600.000,00	18.600.000,00	17.280.000,00	-1.320.000,00	Kota Blitar, Kepanjenkidul, Semua Kel/Desa	PENDAPATAN ASLI DAERAH (PAD)	Membangun dari desa dan dari bawah untuk pertumbuhan ekonomi, pemerataan ekonomi dan pemberantasan kemiskinan.	5. Peningkatan tata kelola pemerintahan dan pelayanan publik 5. Peningkatan tata kelola pemerintahan dan pelayanan publik			18.600.000,00	KECAMATAN KEPANJENKIDUL
	7.01.01.2.06.0009	Penyelenggaraan Rapat Koordinasi dan Konsultasi SKPD																		
			Jumlah Laporan Penyelenggaraan Rapat Koordinasi dan Konsultasi SKPD				12 Laporan	12 Laporan	85.014.000,00	48.113.000,00	71.413.000,00	-13.601.000,00	Kota Blitar, Kepanjenkidul, Semua Kel/Desa	PENDAPATAN ASLI DAERAH (PAD)	Membangun dari desa dan dari bawah untuk pertumbuhan ekonomi, pemerataan ekonomi dan pemberantasan kemiskinan.	5. Peningkatan tata kelola pemerintahan dan pelayanan publik 5. Peningkatan tata kelola pemerintahan dan pelayanan publik			75.557.800,00	KECAMATAN KEPANJENKIDUL
	7.01.01.2.07	Pengadaan Barang Milik Daerah Penunjang Urusan Pemerintah Daerah	*Persentase Penyediaan Barang Milik Daerah Penunjang Urusan sesuai kebutuhan*				100 %	100 %	231.871.900,00	49.971.862,00	67.238.262,00	-164.633.638,00			Membangun dari desa dan dari bawah untuk pertumbuhan ekonomi, pemerataan ekonomi dan pemberantasan kemiskinan.	5. Peningkatan tata kelola pemerintahan dan pelayanan publik 5. Peningkatan tata kelola pemerintahan dan pelayanan publik	Aparat Kecamatan Kepanjenkidul		176.661.383,00	KECAMATAN KEPANJENKIDUL
	7.01.01.2.07.0006	Pengadaan Peralatan dan Mesin Lainnya																		
			Jumlah Unit Peralatan dan Mesin Lainnya yang Disediakan				13 Unit	6 Unit	154.524.200,00	30.950.962,00	30.410.062,00	-124.114.138,00	Kota Blitar, Kepanjenkidul, Semua Kel/Desa	PENDAPATAN ASLI DAERAH (PAD)	Membangun dari desa dan dari bawah untuk pertumbuhan ekonomi, pemerataan ekonomi dan pemberantasan kemiskinan.	5. Peningkatan tata kelola pemerintahan dan pelayanan publik 5. Peningkatan tata kelola pemerintahan dan pelayanan publik			108.361.383,00	KECAMATAN KEPANJENKIDUL
	7.01.01.2.08	Penyediaan Jasa Penunjang Urusan Pemerintahan Daerah	*Persentase penyediaan jasa penunjang urusan sesuai standar*				100 %	100 %	1.321.048.393,26	1.321.607.809,00	878.332.980,00	-442.715.413,26			Membangun dari desa dan dari bawah untuk pertumbuhan ekonomi, pemerataan ekonomi dan pemberantasan kemiskinan.	5. Peningkatan tata kelola pemerintahan dan pelayanan publik 5. Peningkatan tata kelola pemerintahan dan pelayanan publik	Aparat Kecamatan Kepanjenkidul		1.157.101.081,00	KECAMATAN KEPANJENKIDUL
	7.01.01.2.08.0002	Penyediaan Jasa Komunikasi, Sumber Daya Air dan Listrik																		
			Jumlah Laporan Penyediaan Jasa Komunikasi, Sumber Daya Air dan Listrik yang Disediakan				36 Laporan	36 Laporan	44.998.000,00	44.998.000,00	36.798.000,00	-8.200.000,00	Kota Blitar, Kepanjenkidul, Semua Kel/Desa	PENDAPATAN ASLI DAERAH (PAD)	Membangun dari desa dan dari bawah untuk pertumbuhan ekonomi, pemerataan ekonomi dan pemberantasan kemiskinan.	5. Peningkatan tata kelola pemerintahan dan pelayanan publik 5. Peningkatan tata kelola pemerintahan dan pelayanan publik			39.133.664,00	KECAMATAN KEPANJENKIDUL

NO	KODE	URUSAN / BIDANG URUSAN / PROGRAM / OUTCOME / KEGIATAN / SUB KEGIATAN	INDIKATOR PROGRAM / KEGIATAN / SUB KEGIATAN	TARGET AKHIR PERIODE RENSTRA PERANGKAT DAERAH	REALISASI CAPAIAN RENJA PERANGKAT DAERAH TAHUN 2024	PRAKIRAAN CAPAIAN TARGET RENJA PERANGKAT DAERAH	CAPAIAN KINERJA DAN KERANGKA PENDANAAN										KELOMPOK SASARAN	PRAKIRAAN MAJU RENCANA TAHUN 2027		PERANGKAT DAERAH PENANGGUNG JAWAB
							TARGET		PAGU INDIKATIF (Rp)			Bertambah/ Berkurang (10-12)	LOKASI	SUMBER DANA	PRIORITAS			TARGET	PAGU INDIKATIF (Rp)	
							SEBELUM	SESUDAH	RKPD 2026	APBD 2026	RKPD PERUBAHAN 2026				NASIONAL	DAERAH				
1	2	3	4	5	6	7	8	9	10	11	12	13	14	15	16	17	18	19	20	21
	7.01.01.2.08.0004	Penyediaan Jasa Pelayanan Umum Kantor																		
			Jumlah Laporan Penyediaan Jasa Pelayanan Umum Kantor yang Disediakan				13 Laporan	12 Laporan	1.081.666.016,26	1.090.400.261,00	660.400.261,00	-421.265.755,26	Kota Blitar, Kepanjenkidul, Semua Kel/Desa	PENDAPATAN ASLI DAERAH (PAD)	Membangun dari desa dan dari bawah untuk pertumbuhan ekonomi, pemerataan ekonomi dan pemberantasan kemiskinan.	5. Peningkatan tata kelola pemerintahan dan pelayanan publik 5. Peningkatan tata kelola pemerintahan dan pelayanan publik			921.190.369,00	KECAMATAN KEPANJENKIDUL
	7.01.01.2.09	Pemeliharaan Barang Milik Daerah Penunjang Urusan Pemerintahan Daerah	*Persentase Barang Milik Daerah yang terpelihara sesuai kebutuhan*				100 %	100 %	428.883.120,00	496.638.700,00	731.627.000,00	302.743.880,00			Membangun dari desa dan dari bawah untuk pertumbuhan ekonomi, pemerataan ekonomi dan pemberantasan kemiskinan.	5. Peningkatan tata kelola pemerintahan dan pelayanan publik 5. Peningkatan tata kelola pemerintahan dan pelayanan publik	Aparat Kecamatan Kepanjenkidul		418.257.780,00	KECAMATAN KEPANJENKIDUL
	7.01.01.2.09.0001	Penyediaan Jasa Pemeliharaan, Biaya Pemeliharaan, dan Pajak Kendaraan Perorangan Dinas atau Kendaraan Dinas Jabatan																		
			Jumlah Kendaraan Perorangan Dinas atau Kendaraan Dinas Jabatan yang Dipelihara dan dibayarkan Pajaknya				4 Unit	2 Unit	22.116.300,00	21.806.600,00	21.806.600,00	-309.700,00	Kota Blitar, Kepanjenkidul, Semua Kel/Desa	PENDAPATAN ASLI DAERAH (PAD)	Membangun dari desa dan dari bawah untuk pertumbuhan ekonomi, pemerataan ekonomi dan pemberantasan kemiskinan.	5. Peningkatan tata kelola pemerintahan dan pelayanan publik 5. Peningkatan tata kelola pemerintahan dan pelayanan publik			23.987.260,00	KECAMATAN KEPANJENKIDUL
	7.01.01.2.09.0002	Penyediaan Jasa Pemeliharaan, Biaya Pemeliharaan, Pajak dan Perizinan Kendaraan Dinas Operasional atau Lapangan																		
			Jumlah Kendaraan Dinas Operasional atau Lapangan yang Dipelihara dan dibayarkan Pajak dan Perizinannya				14 Unit	9 Unit	69.601.320,00	50.776.600,00	52.119.600,00	-17.481.720,00	Kota Blitar, Kepanjenkidul, Semua Kel/Desa	PENDAPATAN ASLI DAERAH (PAD)	Membangun dari desa dan dari bawah untuk pertumbuhan ekonomi, pemerataan ekonomi dan pemberantasan kemiskinan.	5. Peningkatan tata kelola pemerintahan dan pelayanan publik 5. Peningkatan tata kelola pemerintahan dan pelayanan publik			91.717.620,00	KECAMATAN KEPANJENKIDUL
	7.01.01.2.09.0006	Pemeliharaan Peralatan dan Mesin Lainnya																		
			Jumlah Peralatan dan Mesin Lainnya yang Dipelihara				5 Unit	16 Unit	29.354.700,00	10.290.300,00	10.290.300,00	-19.064.400,00	Kota Blitar, Kepanjenkidul, Semua Kel/Desa	PENDAPATAN ASLI DAERAH (PAD)	Membangun dari desa dan dari bawah untuk pertumbuhan ekonomi, pemerataan ekonomi dan pemberantasan kemiskinan.	5. Peningkatan tata kelola pemerintahan dan pelayanan publik 5. Peningkatan tata kelola pemerintahan dan pelayanan publik			24.096.500,00	KECAMATAN KEPANJENKIDUL
		-	-	-	-	-	-	-	13.879.430.769,26	12.612.288.229,00	12.745.100.129,00	-	-	-	-	-	-	-	13.463.940.867,00	-
	7.01.01.2.09.0009	Pemeliharaan/Rehabilitasi Gedung Kantor dan Bangunan Lainnya																		
			Jumlah Gedung Kantor dan Bangunan Lainnya yang Dipelihara/Direhabilitasi				0 Unit	0 Unit	0,00	0,00	0,00	0,00	Kota Blitar, Kepanjenkidul, Semua Kel/Desa	PENDAPATAN ASLI DAERAH (PAD)	Membangun dari desa dan dari bawah untuk pertumbuhan ekonomi, pemerataan ekonomi dan pemberantasan kemiskinan.	5. Peningkatan tata kelola pemerintahan dan pelayanan publik 5. Peningkatan tata kelola pemerintahan dan pelayanan publik			0,00	KECAMATAN KEPANJENKIDUL
		[Meningkatnya fasilitasi layanan kedinasan Perangkat Daerah]	Indeks Kepuasan Masyarakat (IKM) Internal Kecamatan Persentase fasilitasi layanan kedinasan sesuai standar / ketentuan yang berlaku	100 95.50	-86	-87	-	-	13.879.430.769,26	12.612.288.229,00	12.745.100.129,00	-	-	-	-	-	-	100 94.50	13.463.940.867,00	-
	7.01.01.2.09.0011	Pemeliharaan/Rehabilitasi Sarana dan Prasarana Pendukung Gedung Kantor atau Bangunan Lainnya																		
			Jumlah Sarana dan Prasarana Pendukung Gedung Kantor atau Bangunan Lainnya yang Dipelihara/Direhabilitasi				1 Unit	1 Unit	235.000.000,00	370.000.000,00	579.000.000,00	344.000.000,00	Kota Blitar, Kepanjenkidul, Semua Kel/Desa	PENDAPATAN ASLI DAERAH (PAD)	Membangun dari desa dan dari bawah untuk pertumbuhan ekonomi, pemerataan ekonomi dan pemberantasan kemiskinan.	5. Peningkatan tata kelola pemerintahan dan pelayanan publik 5. Peningkatan tata kelola pemerintahan dan pelayanan publik			200.000.000,00	KECAMATAN KEPANJENKIDUL
2,	7.01.02	PROGRAM PENYELENGGARAAN PEMERINTAHAN DAN PELAYANAN PUBLIK	Persentase masyarakat yang tertib dalam menyelenggarakan administrasi pemerintahan umum				100% 100 undefined %	100 %	2.885.950.783,00	2.173.681.822,00	2.176.753.422,00	-214.485.600,00							2.671.465.183,00	
		[Meningkatnya kualitas pelayanan dan penyelenggaraan pemerintahan]	Persentase kelurahan yang masyarakatanya aktif menjaga trantibum secara swadaya Persentase masyarakat yang tertib dalam menyelenggarakan administrasi pemerintahan umum Persentase pelayanan dan pengaduan yang diselesaikan sesuai standar pelayanan	100	-	-	-	-	2.885.950.783,00	2.173.681.822,00	2.176.753.422,00	-	-	-	-	-	-	100	2.671.465.183,00	-
	7.01.02.2.01	Koordinasi Penyelenggaraan Kegiatan Pemerintahan di Tingkat Kecamatan	*Persentase cakupan pengamanan wilayah yang dilaksanakan* *Persentase gangguan trantibum yang ditindaklanjuti Persentase penyelenggaraan pemerintahan yang dilaksakan*				100 %	100 %	2.180.806.481,00	1.954.498.281,00	1.955.569.881,00	-225.236.600,00			Membangun dari desa dan dari bawah untuk pertumbuhan ekonomi, pemerataan ekonomi dan pemberantasan kemiskinan.	5. Peningkatan tata kelola pemerintahan dan pelayanan publik 5. Peningkatan tata kelola pemerintahan dan pelayanan publik	Aparat dan Masyarakat Kecamatan		2.053.341.982,00	KECAMATAN KEPANJENKIDUL
	7.01.02.2.01.0001	Koordinasi/Sinergi Perencanaan dan Pelaksanaan Kegiatan Pemerintahan dengan Perangkat Daerah dan Instansi Vertikal Terkait																		

NO	KODE	URUSAN / BIDANG URUSAN / PROGRAM / OUTCOME / KEGIATAN / SUB KEGIATAN	INDIKATOR PROGRAM / KEGIATAN / SUB KEGIATAN	TARGET AKHIR PERIODE RENSTRA PERANGKAT DAERAH	REALISASI CAPAIAN RENJA PERANGKAT DAERAH TAHUN 2024	PRAKIRAAN CAPAIAN TARGET RENJA PERANGKAT DAERAH	CAPAIAN KINERJA DAN KERANGKA PENDANAAN										KELOMPOK SASARAN	PRAKIRAAN MAJU RENCANA TAHUN 2027		PERANGKAT DAERAH PENANGGUNG JAWAB
							TARGET		PAGU INDIKATIF (Rp)			Bertambah/ Berkurang (10-12)	LOKASI	SUMBER DANA	PRIORITAS			TARGET	PAGU INDIKATIF (Rp)	
							SEBELUM	SESUDAH	RKPD 2026	APBD 2026	RKPD PERUBAHAN 2026				NASIONAL	DAERAH				
1	2	3	4	5	6	7	8	9	10	11	12	13	14	15	16	17	18	19	20	21
			Jumlah Laporan Koordinasi/Sinergi Perencanaan dan Pelaksanaan Kegiatan Pemerintahan dengan Perangkat Daerah dan Instansi Vertikal Terkait				12 Laporan	12 Laporan	267.229.200,00	64.999.000,00	64.999.000,00	-202.230.200,00	Kota Blitar, Kepanjenkidul, Semua Kel/Desa	PENDAPATAN ASLI DAERAH (PAD)	Membangun dari desa dan dari bawah untuk pertumbuhan ekonomi, pemerataan ekonomi dan pemberantasan kemiskinan.	5. Peningkatan tata kelola pemerintahan dan pelayanan publik 5. Peningkatan tata kelola pemerintahan dan pelayanan publik			267.229.201,00	KECAMATAN KEPANJENKIDUL
	7.01.02.2.01.0002	Peningkatan Efektifitas Kegiatan Pemerintahan di Tingkat Kecamatan																		
			Jumlah Dokumen Peningkatan Efektifitas Kegiatan Pemerintahan di Tingkat Kecamatan				12 Dokumen	12 Dokumen	32.130.000,00	58.191.900,00	58.191.900,00	26.061.900,00	Kota Blitar, Kepanjenkidul, Semua Kel/Desa	PENDAPATAN ASLI DAERAH (PAD)	Membangun dari desa dan dari bawah untuk pertumbuhan ekonomi, pemerataan ekonomi dan pemberantasan kemiskinan.	5. Peningkatan tata kelola pemerintahan dan pelayanan publik 5. Peningkatan tata kelola pemerintahan dan pelayanan publik			30.000.000,00	KECAMATAN KEPANJENKIDUL
	7.01.02.2.02	Penyelenggaraan Urusan Pemerintahan yang Tidak Dilaksanakan oleh Unit Kerja Perangkat Daerah yang Ada di Kecamatan	*persentase kegiatan pelayanan dan penanganan pengaduan yang ditindaklanjuti* *Persentase sarana dan prasaranan yang tersedia/terpelihara*				100 %	100 %	705.144.302,00	219.183.541,00	221.183.541,00	-483.960.761,00			Membangun dari desa dan dari bawah untuk pertumbuhan ekonomi, pemerataan ekonomi dan pemberantasan kemiskinan.	5. Peningkatan tata kelola pemerintahan dan pelayanan publik 5. Peningkatan tata kelola pemerintahan dan pelayanan publik	Aparat dan Masyarakat Kecamatan		618.123.201,00	KECAMATAN KEPANJENKIDUL
	7.01.02.2.02.0001	Perencanaan Kegiatan Pelayanan kepada Masyarakat di Kecamatan																		
			Jumlah Dokumen Perencanaan Kegiatan Pelayanan kepada Masyarakat di Kecamatan				2 Dokumen	2 Dokumen	4.000.000,00	1.689.000,00	1.689.000,00	-2.311.000,00	Kota Blitar, Kepanjenkidul, Semua Kel/Desa	PENDAPATAN ASLI DAERAH (PAD)	Membangun dari desa dan dari bawah untuk pertumbuhan ekonomi, pemerataan ekonomi dan pemberantasan kemiskinan.	5. Peningkatan tata kelola pemerintahan dan pelayanan publik 5. Peningkatan tata kelola pemerintahan dan pelayanan publik			4.000.000,00	KECAMATAN KEPANJENKIDUL
	7.01.02.2.02.0003	Peningkatan Efektifitas Pelaksanaan Pelayanan kepada Masyarakat di Wilayah Kecamatan																		
			Jumlah Laporan Peningkatan Efektifitas Pelaksanaan Pelayanan kepada Masyarakat di Wilayah Kecamatan				12 Laporan	12 Laporan	494.891.402,00	78.311.000,00	88.311.000,00	-406.580.402,00	Kota Blitar, Kepanjenkidul, Semua Kel/Desa	PENDAPATAN ASLI DAERAH (PAD)	Membangun dari desa dan dari bawah untuk pertumbuhan ekonomi, pemerataan ekonomi dan pemberantasan kemiskinan.	5. Peningkatan tata kelola pemerintahan dan pelayanan publik 5. Peningkatan tata kelola pemerintahan dan pelayanan publik			414.987.801,00	KECAMATAN KEPANJENKIDUL
3,	7.01.03	PROGRAM PEMBERDAYAAN MASYARAKAT DESA DAN KELURAHAN	Persentase lembaga kemasyarakatan yang aktif Jumlah kelompok masyarakat yang aktif dalam kegiatan ekonomi produktif Persentase pemenuhan kegiatan pemberdayaan masyarakat dan sarana prasarana kelurahan yang				70 100 7 % % Kelompok	100 7 70 % Kelompok %	13.904.815.567,74	7.078.922.479,00	6.831.268.979,00	-3.111.287.760,74							10.793.527.807,00	
		[Meningkatnya kualitas pemberdayaan masyarakat kelurahan]	Jumlah kelompok masyarakat yang aktif dalam kegiatan ekonomi produktif Persentase lembaga kemasyarakatan yang aktif Persentase pemenuhan kegiatan pemberdayaan masyarakat dan sarana prasarana kelurahan yang mendukung pencapaian SPM	100 7 70	-	-	-	-	13.904.815.567,74	7.078.922.479,00	6.831.268.979,00	-	-	-	-	-	-	100 7 70	10.793.527.807,00	-
	7.01.03.2.02	Kegiatan Pemberdayaan Kelurahan	*Persentase usulan masyarakat yang terakomodir*				100 %	100 %	12.624.069.164,77	6.418.469.879,00	6.194.100.813,00	-6.429.968.351,77			Membangun dari desa dan dari bawah untuk pertumbuhan ekonomi, pemerataan ekonomi dan pemberantasan kemiskinan.	5. Peningkatan tata kelola pemerintahan dan pelayanan publik 5. Peningkatan tata kelola pemerintahan dan pelayanan publik	Aparat dan Masyarakat Kecamatan		10.154.733.641,00	KECAMATAN KEPANJENKIDUL
	7.01.03.2.02.0001	Peningkatan Partisipasi Masyarakat dalam Forum Musyawarah Perencanaan Pembangunan di Kelurahan																		
			Jumlah Lembaga Kemasyarakatan yang Berpartisipasi dalam Forum Musyawarah Perencanaan Pembangunan di Kelurahan				9 Lembaga Kemasyarakatan	9 Lembaga Kemasyarakatan	74.999.904,77	29.102.300,00	26.602.300,00	-48.397.604,77	Kota Blitar, Kepanjenkidul, Semua Kel/Desa	PENDAPATAN ASLI DAERAH (PAD)	Membangun dari desa dan dari bawah untuk pertumbuhan ekonomi, pemerataan ekonomi dan pemberantasan kemiskinan.	5. Peningkatan tata kelola pemerintahan dan pelayanan publik 5. Peningkatan tata kelola pemerintahan dan pelayanan publik			72.673.500,00	KECAMATAN KEPANJENKIDUL
	7.01.03.2.02.0002	Pembangunan Sarana dan Prasarana Kelurahan																		
			Jumlah Sarana dan Prasarana Kelurahan yang Terbangun				7 Unit	0 Unit	0,00	0,00	0,00	0,00	Kota Blitar, Kepanjenkidul, Semua Kel/Desa	PENDAPATAN ASLI DAERAH (PAD)	Membangun dari desa dan dari bawah untuk pertumbuhan ekonomi, pemerataan ekonomi dan pemberantasan kemiskinan.	5. Peningkatan tata kelola pemerintahan dan pelayanan publik 5. Peningkatan tata kelola pemerintahan dan pelayanan publik			0,00	KECAMATAN KEPANJENKIDUL
	7.01.03.2.02.0003	Pemberdayaan Masyarakat di Kelurahan																		

NO	KODE	URUSAN / BIDANG URUSAN / PROGRAM / OUTCOME / KEGIATAN / SUB KEGIATAN	INDIKATOR PROGRAM / KEGIATAN / SUB KEGIATAN	TARGET AKHIR PERIODE RENSTRA PERANGKAT DAERAH	REALISASI CAPAIAN RENJA PERANGKAT DAERAH TAHUN 2024	PRAKIRAAN CAPAIAN TARGET RENJA PERANGKAT DAERAH	CAPAIAN KINERJA DAN KERANGKA PENDANAAN										KELOMPOK SASARAN	PRAKIRAAN MAJU RENCANA TAHUN 2027		PERANGKAT DAERAH PENANGGUNG JAWAB
							TARGET		PAGU INDIKATIF (Rp)			Bertambah/ Berkurang (10-12)	LOKASI	SUMBER DANA	PRIORITAS			TARGET	PAGU INDIKATIF (Rp)	
							SEBELUM	SESUDAH	RKPD 2026	APBD 2026	RKPD PERUBAHAN 2026				NASIONAL	DAERAH				
1	2	3	4	5	6	7	8	9	10	11	12	13	14	15	16	17	18	19	20	21
			Jumlah Pokmas dan Ormas yang Melaksanakan Pemberdayaan Masyarakat di Kelurahan				14 Pokmas / Ormas	14 Pokmas / Ormas	1.284.375.160,00	690.317.840,00	473.581.174,00	-810.793.986,00	Kota Blitar, Kepanjenkidul, Semua Kel/Desa	PENDAPATAN ASLI DAERAH (PAD)	Membangun dari desa dan dari bawah untuk pertumbuhan ekonomi, pemerataan ekonomi dan pemberantasan kemiskinan.	5. Peningkatan tata kelola pemerintahan dan pelayanan publik 5. Peningkatan tata kelola pemerintahan dan pelayanan publik			1.309.111.101,00	KECAMATAN KEPANJENKIDUL
	7.01.03.2.03	Pemberdayaan Lembaga Kemasyarakatan Tingkat Kecamatan	*Persentase kegiatan pemberdayaan masyarakat yang dilaksanakan*				100 %	100 %	1.280.746.402,97	660.452.600,00	637.168.166,00	-643.578.236,97			Membangun dari desa dan dari bawah untuk pertumbuhan ekonomi, pemerataan ekonomi dan pemberantasan kemiskinan.	5. Peningkatan tata kelola pemerintahan dan pelayanan publik 5. Peningkatan tata kelola pemerintahan dan pelayanan publik	Aparat dan Masyarakat Kecamatan		638.794.166,00	KECAMATAN KEPANJENKIDUL
	7.01.03.2.03.0002	Peningkatan Kapasitas Lembaga Kemasyarakatan																		
			Jumlah Lembaga Kemasyarakatan yang Ditingkatkan Kapasitasnya				6 Lembaga Kemasyarakatan	6 Lembaga Kemasyarakatan	481.075.550,00	264.829.400,00	241.328.966,00	-239.746.584,00	Kota Blitar, Kepanjenkidul, Semua Kel/Desa	PENDAPATAN ASLI DAERAH (PAD)	Membangun dari desa dan dari bawah untuk pertumbuhan ekonomi, pemerataan ekonomi dan pemberantasan kemiskinan.	5. Peningkatan tata kelola pemerintahan dan pelayanan publik 5. Peningkatan tata kelola pemerintahan dan pelayanan publik			241.328.966,00	KECAMATAN KEPANJENKIDUL
	7.01.03.2.03.0004	Fasilitasi Pengembangan Usaha Ekonomi Masyarakat																		
			Jumlah Laporan Fasilitasi Pengembangan Usaha Ekonomi Masyarakat				3 Laporan	3 Laporan	321.674.952,97	11.912.900,00	11.912.900,00	-309.762.052,97	Kota Blitar, Kepanjenkidul, Semua Kel/Desa	PENDAPATAN ASLI DAERAH (PAD)	Membangun dari desa dan dari bawah untuk pertumbuhan ekonomi, pemerataan ekonomi dan pemberantasan kemiskinan.	5. Peningkatan tata kelola pemerintahan dan pelayanan publik 5. Peningkatan tata kelola pemerintahan dan pelayanan publik			11.912.900,00	KECAMATAN KEPANJENKIDUL
		KELURAHAN KEPANJENKIDUL							30.670.197.120,00	21.864.892.530,00	21.753.122.530,00	-8.917.074.590,00							26.928.933.857,00	
	7	UNSUR KEWILAYAHAN							30.670.197.120,00	21.864.892.530,00	21.753.122.530,00	-8.917.074.590,00							26.928.933.857,00	
	7.01	KECAMATAN							30.670.197.120,00	21.864.892.530,00	21.753.122.530,00	-8.917.074.590,00							26.928.933.857,00	
1,	7.01.01	PROGRAM PENUNJANG URUSAN PEMERINTAHAN DAERAH	Persentase fasilitasi layanan kedinasan sesuai standar / ketentuan yang berlaku				94.5 Indeks	100 %	13.879.430.769,26	12.612.288.229,00	12.745.100.129,00	-415.489.902,26							13.463.940.867,00	
		-	-	-	-	-	-	-	13.879.430.769,26	12.612.288.229,00	12.745.100.129,00	-	-	-	-	-	-	-	13.463.940.867,00	-
	7.01.01.2.01	Perencanaan, Penganggaran, dan Evaluasi Kinerja Perangkat Daerah	*Persentase penyusunan dokumen perencanaan dan pelaporan yang tepat waktu dan sesuai standar*				100 %	100 %	22.371.700,00	14.709.400,00	13.309.400,00	-9.062.300,00			Membangun dari desa dan dari bawah untuk pertumbuhan ekonomi, pemerataan ekonomi dan pemberantasan kemiskinan.	5. Peningkatan tata kelola pemerintahan dan pelayanan publik 5. Peningkatan tata kelola pemerintahan dan pelayanan publik	Aparat Kelurahan		20.244.600,00	KECAMATAN KEPANJENKIDUL
	7.01.01.2.01.0001	Penyusunan Dokumen Perencanaan Perangkat Daerah																		
			Jumlah Dokumen Perencanaan Perangkat Daerah				10 Dokumen	10 Dokumen	0,00	0,00	0,00	0,00	Kota Blitar, Kepanjenkidul, Kepanjenkidul	PENDAPATAN ASLI DAERAH (PAD)	Membangun dari desa dan dari bawah untuk pertumbuhan ekonomi, pemerataan ekonomi dan pemberantasan kemiskinan.	5. Peningkatan tata kelola pemerintahan dan pelayanan publik 5. Peningkatan tata kelola pemerintahan dan pelayanan publik			0,00	KECAMATAN KEPANJENKIDUL
	7.01.01.2.01.0001	Penyusunan Dokumen Perencanaan Perangkat Daerah																		
			Jumlah Dokumen Perencanaan Perangkat Daerah				10 Dokumen	2 Dokumen	0,00	75.000,00	75.000,00	75.000,00	Kota Blitar, Kepanjenkidul, Kepanjenkidul	PENDAPATAN ASLI DAERAH (PAD)	Membangun dari desa dan dari bawah untuk pertumbuhan ekonomi, pemerataan ekonomi dan pemberantasan kemiskinan.	5. Peningkatan tata kelola pemerintahan dan pelayanan publik 5. Peningkatan tata kelola pemerintahan dan pelayanan publik			75.000,00	KECAMATAN KEPANJENKIDUL
	7.01.01.2.01.0006	Koordinasi dan Penyusunan Laporan Capaian Kinerja dan Ikhtisar Realisasi Kinerja SKPD																		
			Jumlah Laporan Capaian Kinerja dan Ikhtisar Realisasi Kinerja SKPD dan Laporan Hasil Koordinasi Penyusunan Laporan Capaian Kinerja dan Ikhtisar Realisasi Kinerja SKPD				4 Laporan	0 Laporan	0,00	0,00	0,00	0,00	Kota Blitar, Kepanjenkidul, Kepanjenkidul	PENDAPATAN ASLI DAERAH (PAD)	Membangun dari desa dan dari bawah untuk pertumbuhan ekonomi, pemerataan ekonomi dan pemberantasan kemiskinan.	5. Peningkatan tata kelola pemerintahan dan pelayanan publik 5. Peningkatan tata kelola pemerintahan dan pelayanan publik			0,00	KECAMATAN KEPANJENKIDUL
	7.01.01.2.01.0007	Evaluasi Kinerja Perangkat Daerah																		
			Jumlah Laporan Evaluasi Kinerja Perangkat Daerah				4 Laporan	2 Laporan	0,00	75.000,00	75.000,00	75.000,00	Kota Blitar, Kepanjenkidul, Kepanjenkidul	PENDAPATAN ASLI DAERAH (PAD)	Membangun dari desa dan dari bawah untuk pertumbuhan ekonomi, pemerataan ekonomi dan pemberantasan kemiskinan.	5. Peningkatan tata kelola pemerintahan dan pelayanan publik 5. Peningkatan tata kelola pemerintahan dan pelayanan publik			75.000,00	KECAMATAN KEPANJENKIDUL
	7.01.01.2.02	Administrasi Keuangan Perangkat Daerah	*Persentase pelayanan administrasi keuangan perangkat daerah sesuai standar*				100 %	100 %	11.173.187.916,00	10.296.883.817,00	10.596.883.817,00	-576.304.099,00			Membangun dari desa dan dari bawah untuk pertumbuhan ekonomi, pemerataan ekonomi dan pemberantasan kemiskinan.	5. Peningkatan tata kelola pemerintahan dan pelayanan publik 5. Peningkatan tata kelola pemerintahan dan pelayanan publik	Aparat Kelurahan		11.018.212.539,00	KECAMATAN KEPANJENKIDUL
	7.01.01.2.02.0007	Koordinasi dan Penyusunan Laporan Keuangan Bulanan/ Triwulanan/ Semesteran SKPD																		

NO	KODE	URUSAN / BIDANG URUSAN / PROGRAM / OUTCOME / KEGIATAN / SUB KEGIATAN	INDIKATOR PROGRAM / KEGIATAN / SUB KEGIATAN	TARGET AKHIR PERIODE RENSTRA PERANGKAT DAERAH	REALISASI CAPAIAN RENJA PERANGKAT DAERAH TAHUN 2024	PRAKIRAAN CAPAIAN TARGET RENJA PERANGKAT DAERAH	CAPAIAN KINERJA DAN KERANGKA PENDANAAN										KELOMPOK SASARAN	PRAKIRAAN MAJU RENCANA TAHUN 2027		PERANGKAT DAERAH PENANGGUNG JAWAB
							TARGET		PAGU INDIKATIF (Rp)			Bertambah/ Berkurang (10-12)	LOKASI	SUMBER DANA	PRIORITAS			TARGET	PAGU INDIKATIF (Rp)	
							SEBELUM	SESUDAH	RKPD 2026	APBD 2026	RKPD PERUBAHAN 2026				NASIONAL	DAERAH				
1	2	3	4	5	6	7	8	9	10	11	12	13	14	15	16	17	18	19	20	21
			Jumlah Laporan Keuangan Bulanan/ Triwulanan/ Semesteran SKPD dan Laporan Koordinasi Penyusunan Laporan Keuangan Bulanan/Triwulanan/Semesteran SKPD				4 Laporan	2 Laporan	0,00	75.000,00	75.000,00	75.000,00	Kota Blitar, Kepanjenkidul, Kepanjenkidul	PENDAPATAN ASLI DAERAH (PAD)	Membangun dari desa dan dari bawah untuk pertumbuhan ekonomi, pemerataan ekonomi dan pemberantasan kemiskinan.	5. Peningkatan tata kelola pemerintahan dan pelayanan publik 5. Peningkatan tata kelola pemerintahan dan pelayanan publik			75.000,00	KECAMATAN KEPANJENKIDUL
	7.01.01.2.05	Administrasi Kepegawaian Perangkat Daerah	*Persentase pelayanan administrasi kepegawaian perangkat daerah yang sesuai standar*				100 %	100 %	240.784.500,00	111.790.584,00	112.848.884,00	-127.935.616,00			Membangun dari desa dan dari bawah untuk pertumbuhan ekonomi, pemerataan ekonomi dan pemberantasan kemiskinan.	5. Peningkatan tata kelola pemerintahan dan pelayanan publik 5. Peningkatan tata kelola pemerintahan dan pelayanan publik	Aparat Kelurahan		235.187.484,00	KECAMATAN KEPANJENKIDUL
	7.01.01.2.05.0010	Sosialisasi Peraturan Perundang-Undangan																		
			Jumlah Orang yang Mengikuti Sosialisasi Peraturan Perundang-Undangan				18 Orang	18 Orang	25.372.800,00	10.073.150,00	10.073.150,00	-15.299.650,00	Kota Blitar, Kepanjenkidul, Kepanjenkidul	PENDAPATAN ASLI DAERAH (PAD)	Membangun dari desa dan dari bawah untuk pertumbuhan ekonomi, pemerataan ekonomi dan pemberantasan kemiskinan.	5. Peningkatan tata kelola pemerintahan dan pelayanan publik 5. Peningkatan tata kelola pemerintahan dan pelayanan publik			10.073.150,00	KECAMATAN KEPANJENKIDUL
	7.01.01.2.06	Administrasi Umum Perangkat Daerah	*Persentase ketersediaan administrasi umum perangkat daerah sesuai standar*				100 %	100 %	460.038.240,00	319.741.057,00	344.159.786,00	-115.878.454,00			Membangun dari desa dan dari bawah untuk pertumbuhan ekonomi, pemerataan ekonomi dan pemberantasan kemiskinan.	5. Peningkatan tata kelola pemerintahan dan pelayanan publik 5. Peningkatan tata kelola pemerintahan dan pelayanan publik	Aparat Kelurahan		436.776.000,00	KECAMATAN KEPANJENKIDUL
	7.01.01.2.06.0001	Penyediaan Komponen Instalasi Listrik/Penerangan Bangunan Kantor																		
			Jumlah Paket Komponen Instalasi Listrik/Penerangan Bangunan Kantor yang Disediakan				1 Paket	1 Paket	0,00	0,00	0,00	0,00	Kota Blitar, Kepanjenkidul, Kepanjenkidul	-	Membangun dari desa dan dari bawah untuk pertumbuhan ekonomi, pemerataan ekonomi dan pemberantasan kemiskinan.	5. Peningkatan tata kelola pemerintahan dan pelayanan publik 5. Peningkatan tata kelola pemerintahan dan pelayanan publik			0,00	KECAMATAN KEPANJENKIDUL
	7.01.01.2.06.0001	Penyediaan Komponen Instalasi Listrik/Penerangan Bangunan Kantor																		
			Jumlah Paket Komponen Instalasi Listrik/Penerangan Bangunan Kantor yang Disediakan				1 Paket	1 Paket	2.073.500,00	2.073.500,00	1.866.500,00	-207.000,00	Kota Blitar, Kepanjenkidul, Kepanjenkidul	PENDAPATAN ASLI DAERAH (PAD)	Membangun dari desa dan dari bawah untuk pertumbuhan ekonomi, pemerataan ekonomi dan pemberantasan kemiskinan.	5. Peningkatan tata kelola pemerintahan dan pelayanan publik 5. Peningkatan tata kelola pemerintahan dan pelayanan publik			1.866.500,00	KECAMATAN KEPANJENKIDUL
	7.01.01.2.06.0002	Penyediaan Peralatan dan Perlengkapan Kantor																		
			Jumlah Paket Peralatan dan Perlengkapan Kantor yang Disediakan				5 Paket	5 Paket	15.750.800,00	9.885.600,00	9.443.129,00	-6.307.671,00	Kota Blitar, Kepanjenkidul, Kepanjenkidul	PENDAPATAN ASLI DAERAH (PAD)	Membangun dari desa dan dari bawah untuk pertumbuhan ekonomi, pemerataan ekonomi dan pemberantasan kemiskinan.	5. Peningkatan tata kelola pemerintahan dan pelayanan publik 5. Peningkatan tata kelola pemerintahan dan pelayanan publik			9.885.600,00	KECAMATAN KEPANJENKIDUL
	7.01.01.2.06.0003	Penyediaan Peralatan Rumah Tangga																		
			Jumlah Paket Peralatan Rumah Tangga yang Disediakan				3 Paket	3 Paket	6.535.100,00	6.535.100,00	6.535.100,00	0,00	Kota Blitar, Kepanjenkidul, Kepanjenkidul	PENDAPATAN ASLI DAERAH (PAD)	Membangun dari desa dan dari bawah untuk pertumbuhan ekonomi, pemerataan ekonomi dan pemberantasan kemiskinan.	5. Peningkatan tata kelola pemerintahan dan pelayanan publik 5. Peningkatan tata kelola pemerintahan dan pelayanan publik			6.535.100,00	KECAMATAN KEPANJENKIDUL
	7.01.01.2.06.0004	Penyediaan Bahan Logistik Kantor																		
			Jumlah Paket Bahan Logistik Kantor yang Disediakan				2 Paket	1 Paket	680.000,00	255.000,00	255.000,00	-425.000,00	Kota Blitar, Kepanjenkidul, Kepanjenkidul	PENDAPATAN ASLI DAERAH (PAD)	Membangun dari desa dan dari bawah untuk pertumbuhan ekonomi, pemerataan ekonomi dan pemberantasan kemiskinan.	5. Peningkatan tata kelola pemerintahan dan pelayanan publik 5. Peningkatan tata kelola pemerintahan dan pelayanan publik			255.000,00	KECAMATAN KEPANJENKIDUL
	7.01.01.2.06.0005	Penyediaan Barang Cetakan dan Penggandaan																		
			Jumlah Paket Barang Cetakan dan Penggandaan yang Disediakan				2 Paket	2 Paket	5.411.200,00	5.411.200,00	5.411.200,00	0,00	Kota Blitar, Kepanjenkidul, Kepanjenkidul	PENDAPATAN ASLI DAERAH (PAD)	Membangun dari desa dan dari bawah untuk pertumbuhan ekonomi, pemerataan ekonomi dan pemberantasan kemiskinan.	5. Peningkatan tata kelola pemerintahan dan pelayanan publik 5. Peningkatan tata kelola pemerintahan dan pelayanan publik			5.411.200,00	KECAMATAN KEPANJENKIDUL

NO	KODE	URUSAN / BIDANG URUSAN / PROGRAM / OUTCOME / KEGIATAN / SUB KEGIATAN	INDIKATOR PROGRAM / KEGIATAN / SUB KEGIATAN	TARGET AKHIR PERIODE RENSTRA PERANGKAT DAERAH	REALISASI CAPAIAN RENJA PERANGKAT DAERAH TAHUN 2024	PRAKIRAAN CAPAIAN TARGET RENJA PERANGKAT DAERAH	CAPAIAN KINERJA DAN KERANGKA PENDANAAN										KELOMPOK SASARAN	PRAKIRAAN MAJU RENCANA TAHUN 2027		PERANGKAT DAERAH PENANGGUNG JAWAB
							TARGET		PAGU INDIKATIF (Rp)			Bertambah/ Berkurang (10-12)	LOKASI	SUMBER DANA	PRIORITAS			TARGET	PAGU INDIKATIF (Rp)	
							SEBELUM	SESUDAH	RKPD 2026	APBD 2026	RKPD PERUBAHAN 2026				NASIONAL	DAERAH				
1	2	3	4	5	6	7	8	9	10	11	12	13	14	15	16	17	18	19	20	21
	7.01.01.2.07	Pengadaan Barang Milik Daerah Penunjang Urusan Pemerintah Daerah	*Persentase Penyediaan Barang Milik Daerah Penunjang Urusan sesuai kebutuhan*				100 %	100 %	231.871.900,00	49.971.862,00	67.238.262,00	-164.633.638,00			Membangun dari desa dan dari bawah untuk pertumbuhan ekonomi, pemerataan ekonomi dan pemberantasan kemiskinan.	5. Peningkatan tata kelola pemerintahan dan pelayanan publik 5. Peningkatan tata kelola pemerintahan dan pelayanan publik	Aparat Kelurahan		176.661.383,00	KECAMATAN KEPANJENKIDUL
	7.01.01.2.07.0005	Pengadaan Mebel																		
			Jumlah Paket Mebel yang Disediakan				2 Unit	0 Unit	0,00	0,00	0,00	0,00	Kota Blitar, Kepanjenkidul, Kepanjenkidul	PENDAPATAN ASLI DAERAH (PAD)	Membangun dari desa dan dari bawah untuk pertumbuhan ekonomi, pemerataan ekonomi dan pemberantasan kemiskinan.	5. Peningkatan tata kelola pemerintahan dan pelayanan publik 5. Peningkatan tata kelola pemerintahan dan pelayanan publik			0,00	KECAMATAN KEPANJENKIDUL
	7.01.01.2.07.0006	Pengadaan Peralatan dan Mesin Lainnya																		
			Jumlah Unit Peralatan dan Mesin Lainnya yang Disediakan				2 Unit	1 Unit	21.704.800,00	13.200.000,00	13.200.000,00	-8.504.800,00	Kota Blitar, Semua Kecamatan, Semua Kel/Desa	PENDAPATAN ASLI DAERAH (PAD)	Membangun dari desa dan dari bawah untuk pertumbuhan ekonomi, pemerataan ekonomi dan pemberantasan kemiskinan.	5. Peningkatan tata kelola pemerintahan dan pelayanan publik 5. Peningkatan tata kelola pemerintahan dan pelayanan publik			13.200.000,00	KECAMATAN KEPANJENKIDUL
	7.01.01.2.08	Penyediaan Jasa Penunjang Urusan Pemerintahan Daerah	*Persentase penyediaan jasa penunjang urusan sesuai standar*				100 %	100 %	1.321.048.393,26	1.321.607.809,00	878.332.980,00	-442.715.413,26			Membangun dari desa dan dari bawah untuk pertumbuhan ekonomi, pemerataan ekonomi dan pemberantasan kemiskinan.	5. Peningkatan tata kelola pemerintahan dan pelayanan publik 5. Peningkatan tata kelola pemerintahan dan pelayanan publik	Aparat Kelurahan		1.157.101.081,00	KECAMATAN KEPANJENKIDUL
	7.01.01.2.08.0002	Penyediaan Jasa Komunikasi, Sumber Daya Air dan Listrik																		
			Jumlah Laporan Penyediaan Jasa Komunikasi, Sumber Daya Air dan Listrik yang Disediakan				36 Laporan	36 Laporan	17.196.277,00	10.561.248,00	12.454.719,00	-4.741.558,00	Kota Blitar, Kepanjenkidul, Kepanjenkidul	PENDAPATAN ASLI DAERAH (PAD)	Membangun dari desa dan dari bawah untuk pertumbuhan ekonomi, pemerataan ekonomi dan pemberantasan kemiskinan.	5. Peningkatan tata kelola pemerintahan dan pelayanan publik 5. Peningkatan tata kelola pemerintahan dan pelayanan publik			12.012.248,00	KECAMATAN KEPANJENKIDUL
	7.01.01.2.09	Pemeliharaan Barang Milik Daerah Penunjang Urusan Pemerintahan Daerah	*Persentase Barang Milik Daerah yang terpelihara sesuai kebutuhan*				100 %	100 %	428.883.120,00	496.638.700,00	731.627.000,00	302.743.880,00			Membangun dari desa dan dari bawah untuk pertumbuhan ekonomi, pemerataan ekonomi dan pemberantasan kemiskinan.	5. Peningkatan tata kelola pemerintahan dan pelayanan publik 5. Peningkatan tata kelola pemerintahan dan pelayanan publik	Aparat Kelurahan		418.257.780,00	KECAMATAN KEPANJENKIDUL
	7.01.01.2.09.0001	Penyediaan Jasa Pemeliharaan, Biaya Pemeliharaan, dan Pajak Kendaraan Perorangan Dinas atau Kendaraan Dinas Jabatan																		
			Jumlah Kendaraan Perorangan Dinas atau Kendaraan Dinas Jabatan yang Dipelihara dan dibayarkan Pajaknya				2 Unit	0 Unit	0,00	0,00	0,00	0,00	Kota Blitar, Kepanjenkidul, Semua Kel/Desa	PENDAPATAN ASLI DAERAH (PAD)	Membangun dari desa dan dari bawah untuk pertumbuhan ekonomi, pemerataan ekonomi dan pemberantasan kemiskinan.	5. Peningkatan tata kelola pemerintahan dan pelayanan publik 5. Peningkatan tata kelola pemerintahan dan pelayanan publik			0,00	KECAMATAN KEPANJENKIDUL
	7.01.01.2.09.0002	Penyediaan Jasa Pemeliharaan, Biaya Pemeliharaan, Pajak dan Perizinan Kendaraan Dinas Operasional atau Lapangan																		
			Jumlah Kendaraan Dinas Operasional atau Lapangan yang Dipelihara dan dibayarkan Pajak dan Perizinannya				6 Unit	2 Unit	3.066.800,00	1.377.000,00	1.264.000,00	-1.802.800,00	Kota Blitar, Kepanjenkidul, Kepanjenkidul	PENDAPATAN ASLI DAERAH (PAD)	Membangun dari desa dan dari bawah untuk pertumbuhan ekonomi, pemerataan ekonomi dan pemberantasan kemiskinan.	5. Peningkatan tata kelola pemerintahan dan pelayanan publik 5. Peningkatan tata kelola pemerintahan dan pelayanan publik			1.264.000,00	KECAMATAN KEPANJENKIDUL
	7.01.01.2.09.0006	Pemeliharaan Peralatan dan Mesin Lainnya																		
			Jumlah Peralatan dan Mesin Lainnya yang Dipelihara				11 Unit	2 Unit	7.337.800,00	7.337.800,00	7.337.800,00	0,00	Kota Blitar, Kepanjenkidul, Kepanjenkidul	PENDAPATAN ASLI DAERAH (PAD)	Membangun dari desa dan dari bawah untuk pertumbuhan ekonomi, pemerataan ekonomi dan pemberantasan kemiskinan.	5. Peningkatan tata kelola pemerintahan dan pelayanan publik 5. Peningkatan tata kelola pemerintahan dan pelayanan publik			7.337.800,00	KECAMATAN KEPANJENKIDUL
	7.01.01.2.09.0009	Pemeliharaan/Rehabilitasi Gedung Kantor dan Bangunan Lainnya																		
			Jumlah Gedung Kantor dan Bangunan Lainnya yang Dipelihara/Direhabilitasi				2 Unit	0 Unit	0,00	0,00	0,00	0,00	Kota Blitar, Kepanjenkidul, Kepanjenkidul	PENDAPATAN ASLI DAERAH (PAD)	Membangun dari desa dan dari bawah untuk pertumbuhan ekonomi, pemerataan ekonomi dan pemberantasan kemiskinan.	5. Peningkatan tata kelola pemerintahan dan pelayanan publik 5. Peningkatan tata kelola pemerintahan dan pelayanan publik			0,00	KECAMATAN KEPANJENKIDUL
2,	7.01.02	PROGRAM PENYELENGGARAAN PEMERINTAHAN DAN PELAYANAN PUBLIK	Persentase pelayanan dan pengaduan yang diselesaikan sesuai dengan standar				100 %	100 %	2.885.950.783,00	2.173.681.822,00	2.176.753.422,00	-214.485.600,00							2.671.465.183,00	

NO	KODE	URUSAN / BIDANG URUSAN / PROGRAM / OUTCOME / KEGIATAN / SUB KEGIATAN	INDIKATOR PROGRAM / KEGIATAN / SUB KEGIATAN	TARGET AKHIR PERIODE RENSTRA PERANGKAT DAERAH	REALISASI CAPAIAN RENJA PERANGKAT DAERAH TAHUN 2024	PRAKIRAAN CAPAIAN TARGET RENJA PERANGKAT DAERAH	CAPAIAN KINERJA DAN KERANGKA PENDANAAN										KELOMPOK SASARAN	PRAKIRAAN MAJU RENCANA TAHUN 2027		PERANGKAT DAERAH PENANGGUNG JAWAB
							TARGET		PAGU INDIKATIF (Rp)			Bertambah/ Berkurang (10-12)	LOKASI	SUMBER DANA	PRIORITAS			TARGET	PAGU INDIKATIF (Rp)	
							SEBELUM	SESUDAH	RKPD 2026	APBD 2026	RKPD PERUBAHAN 2026				NASIONAL	DAERAH				
1	2	3	4	5	6	7	8	9	10	11	12	13	14	15	16	17	18	19	20	21
	7.01.02.2.01	Koordinasi Penyelenggaraan Kegiatan Pemerintahan di Tingkat Kecamatan	*Persentase cakupan pengamanan wilayah yang dilaksanakan* *Persentase ganguan trantibum yang ditindaklanjuti Persentase penyelenggaraan pemerintahan yang dilaksakan*				100 %	100 %	2.180.806.481,00	1.954.498.281,00	1.955.569.881,00	-225.236.600,00			Membangun dari desa dan dari bawah untuk pertumbuhan ekonomi, pemerataan ekonomi dan pemberantasan kemiskinan.	5. Peningkatan tata kelola pemerintahan dan pelayanan publik 5. Peningkatan tata kelola pemerintahan dan pelayanan publik	Aparat dan Masyarakat Kelurahan		2.053.341.982,00	KECAMATAN KEPANJENKIDUL
	7.01.02.2.01.0001	Koordinasi/Sinergi Perencanaan dan Pelaksanaan Kegiatan Pemerintahan dengan Perangkat Daerah dan Instansi Vertikal Terkait																		
			Jumlah Laporan Koordinasi/Sinergi Perencanaan dan Pelaksanaan Kegiatan Pemerintahan dengan Perangkat Daerah dan Instansi Vertikal Terkait				7 Laporan	25 Laporan	37.680.000,00	33.330.000,00	33.395.000,00	-4.285.000,00	Kota Blitar, Kepanjenkidul, Kepanjenkidul	PENDAPATAN ASLI DAERAH (PAD)	Membangun dari desa dan dari bawah untuk pertumbuhan ekonomi, pemerataan ekonomi dan pemberantasan kemiskinan.	5. Peningkatan tata kelola pemerintahan dan pelayanan publik 5. Peningkatan tata kelola pemerintahan dan pelayanan publik			33.395.000,00	KECAMATAN KEPANJENKIDUL
	7.01.02.2.01.0002	Peningkatan Efektifitas Kegiatan Pemerintahan di Tingkat Kecamatan																		
			Jumlah Dokumen Peningkatan Efektifitas Kegiatan Pemerintahan di Tingkat Kecamatan				3 Dokumen	3 Dokumen	378.783.800,00	378.783.800,00	379.412.800,00	629.000,00	Kota Blitar, Kepanjenkidul, Kepanjenkidul	PENDAPATAN ASLI DAERAH (PAD)	Membangun dari desa dan dari bawah untuk pertumbuhan ekonomi, pemerataan ekonomi dan pemberantasan kemiskinan.	5. Peningkatan tata kelola pemerintahan dan pelayanan publik 5. Peningkatan tata kelola pemerintahan dan pelayanan publik			379.412.800,00	KECAMATAN KEPANJENKIDUL
	7.01.02.2.02	Penyelenggaraan Urusan Pemerintahan yang Tidak Dilaksanakan oleh Unit Kerja Perangkat Daerah yang Ada di Kecamatan	*persentase kegiatan pelayanan dan penanganan pengaduan yang ditindaklanjuti* *Persentase sarana dan prasaranan yang tersedia/terpelihara*				100 %	100 %	705.144.302,00	219.183.541,00	221.183.541,00	-483.960.761,00			Membangun dari desa dan dari bawah untuk pertumbuhan ekonomi, pemerataan ekonomi dan pemberantasan kemiskinan.	5. Peningkatan tata kelola pemerintahan dan pelayanan publik 5. Peningkatan tata kelola pemerintahan dan pelayanan publik	Masyarakat Kelurahan		618.123.201,00	KECAMATAN KEPANJENKIDUL
	7.01.02.2.02.0001	Perencanaan Kegiatan Pelayanan kepada Masyarakat di Kecamatan																		
			Jumlah Dokumen Perencanaan Kegiatan Pelayanan kepada Masyarakat di Kecamatan				2 Dokumen	2 Dokumen	1.085.000,00	150.000,00	150.000,00	-935.000,00	Kota Blitar, Kepanjenkidul, Kepanjenkidul	PENDAPATAN ASLI DAERAH (PAD)	Membangun dari desa dan dari bawah untuk pertumbuhan ekonomi, pemerataan ekonomi dan pemberantasan kemiskinan.	5. Peningkatan tata kelola pemerintahan dan pelayanan publik 5. Peningkatan tata kelola pemerintahan dan pelayanan publik			150.000,00	KECAMATAN KEPANJENKIDUL
	7.01.02.2.02.0003	Peningkatan Efektifitas Pelaksanaan Pelayanan kepada Masyarakat di Wilayah Kecamatan																		
			Jumlah Laporan Peningkatan Efektifitas Pelaksanaan Pelayanan kepada Masyarakat di Wilayah Kecamatan				2 Laporan	2 Laporan	31.275.000,00	16.075.000,00	16.075.000,00	-15.200.000,00	Kota Blitar, Kepanjenkidul, Kepanjenkidul	PENDAPATAN ASLI DAERAH (PAD)	Membangun dari desa dan dari bawah untuk pertumbuhan ekonomi, pemerataan ekonomi dan pemberantasan kemiskinan.	5. Peningkatan tata kelola pemerintahan dan pelayanan publik 5. Peningkatan tata kelola pemerintahan dan pelayanan publik			16.075.000,00	KECAMATAN KEPANJENKIDUL
3,	7.01.03	PROGRAM PEMBERDAYAAN MASYARAKAT DESA DAN KELURAHAN	Persentase pemenuhan kegiatan pemberdayaan masyarakat dan sarana prasarana kelurahan yang mendukung pencapaian SPM Jumlah kelompok masyarakat yang aktif dalam kegiatan				7 kelompok	70 7 % kelompok	13.904.815.567,74	7.078.922.479,00	6.831.268.979,00	-3.111.287.760,74							10.793.527.807,00	
	7.01.03.2.02	Kegiatan Pemberdayaan Kelurahan	*Persentase usulan masyarakat yang terakomodir*				100 %	100 %	12.624.069.164,77	6.418.469.879,00	6.194.100.813,00	-6.429.968.351,77			Membangun dari desa dan dari bawah untuk pertumbuhan ekonomi, pemerataan ekonomi dan pemberantasan kemiskinan.	5. Peningkatan tata kelola pemerintahan dan pelayanan publik 5. Peningkatan tata kelola pemerintahan dan pelayanan publik	Masyarakat Kelurahan		10.154.733.641,00	KECAMATAN KEPANJENKIDUL
	7.01.03.2.02.0001	Peningkatan Partisipasi Masyarakat dalam Forum Musyawarah Perencanaan Pembangunan di Kelurahan																		
			Jumlah Lembaga Kemasyarakatan yang Berpartisipasi dalam Forum Musyawarah Perencanaan Pembangunan di Kelurahan				9 Lembaga Kemasyarakatan	9 Lembaga Kemasyarakatan	33.918.000,00	21.076.200,00	21.076.200,00	-12.841.800,00	Kota Blitar, Kepanjenkidul, Kepanjenkidul	PENDAPATAN ASLI DAERAH (PAD)	Membangun dari desa dan dari bawah untuk pertumbuhan ekonomi, pemerataan ekonomi dan pemberantasan kemiskinan.	5. Peningkatan tata kelola pemerintahan dan pelayanan publik 5. Peningkatan tata kelola pemerintahan dan pelayanan publik			21.076.200,00	KECAMATAN KEPANJENKIDUL
	7.01.03.2.02.0002	Pembangunan Sarana dan Prasarana Kelurahan																		
			Jumlah Sarana dan Prasarana Kelurahan yang Terbangun				47 Unit	47 Unit	1.690.000.000,00	822.500.000,00	822.500.000,00	-867.500.000,00	Kota Blitar, Kepanjenkidul, Kepanjenkidul	PENDAPATAN ASLI DAERAH (PAD) DAU TAMBAHAN DUKUNGAN PENDANAAN	Membangun dari desa dan dari bawah untuk pertumbuhan ekonomi, pemerataan ekonomi dan pemberantasan kemiskinan.	5. Peningkatan tata kelola pemerintahan dan pelayanan publik 5. Peningkatan tata kelola pemerintahan dan pelayanan publik			822.500.000,00	KECAMATAN KEPANJENKIDUL
	7.01.03.2.02.0003	Pemberdayaan Masyarakat di Kelurahan																		
			Jumlah Pokmas dan Ormas yang Melaksanakan Pemberdayaan Masyarakat di Kelurahan				14 Pokmas / Ormas	14 Pokmas / Ormas	691.800.000,00	374.600.200,00	374.600.200,00	-317.199.800,00	Kota Blitar, Kepanjenkidul, Kepanjenkidul	PENDAPATAN ASLI DAERAH (PAD)	Membangun dari desa dan dari bawah untuk pertumbuhan ekonomi, pemerataan ekonomi dan pemberantasan kemiskinan.	5. Peningkatan tata kelola pemerintahan dan pelayanan publik 5. Peningkatan tata kelola pemerintahan dan pelayanan publik			374.600.200,00	KECAMATAN KEPANJENKIDUL

NO	KODE	URUSAN / BIDANG URUSAN / PROGRAM / OUTCOME / KEGIATAN / SUB KEGIATAN	INDIKATOR PROGRAM / KEGIATAN / SUB KEGIATAN	TARGET AKHIR PERIODE RENSTRA PERANGKAT DAERAH	REALISASI CAPAIAN RENJA PERANGKAT DAERAH TAHUN 2024	PRAKIRAAN CAPAIAN TARGET RENJA PERANGKAT DAERAH	CAPAIAN KINERJA DAN KERANGKA PENDANAAN										KELOMPOK SASARAN	PRAKIRAAN MAJU RENCANA TAHUN 2027		PERANGKAT DAERAH PENANGGUNG JAWAB
							TARGET		PAGU INDIKATIF (Rp)			Bertambah/ Berkurang (10-12)	LOKASI	SUMBER DANA	PRIORITAS			TARGET	PAGU INDIKATIF (Rp)	
							SEBELUM	SESUDAH	RKPD 2026	APBD 2026	RKPD PERUBAHAN 2026				NASIONAL	DAERAH				
1	2	3	4	5	6	7	8	9	10	11	12	13	14	15	16	17	18	19	20	21
	7.01.03.2.03	Pemberdayaan Lembaga Kemasyarakatan Tingkat Kecamatan	*Persentase kegiatan pemberdayaan kesejahteraan masyarakat yang dilaksanakan Persentase kegiatan pemberdayaan masyarakat yang dilaksanakan*				100 %	100 %	1.280.746.402,97	660.452.600,00	637.168.166,00	-643.578.236,97			Membangun dari desa dan dari bawah untuk pertumbuhan ekonomi, pemerataan ekonomi dan pemberantasan kemiskinan.	5. Peningkatan tata kelola pemerintahan dan pelayanan publik 5. Peningkatan tata kelola pemerintahan dan pelayanan publik	Masyarakat Kelurahan		638.794.166,00	KECAMATAN KEPANJENKIDUL
	7.01.03.2.03.0002	Peningkatan Kapasitas Lembaga Kemasyarakatan																		
			Jumlah Lembaga Kemasyarakatan yang Ditingkatkan Kapasitasnya				3 Lembaga Kemasyarakatan	3 Lembaga Kemasyarakatan	70.054.300,00	49.764.500,00	48.164.500,00	-21.889.800,00	Kota Blitar, Kepanjenkidul, Kepanjenkidul	PENDAPATAN ASLI DAERAH (PAD)	Membangun dari desa dan dari bawah untuk pertumbuhan ekonomi, pemerataan ekonomi dan pemberantasan kemiskinan.	5. Peningkatan tata kelola pemerintahan dan pelayanan publik 5. Peningkatan tata kelola pemerintahan dan pelayanan publik			48.164.500,00	KECAMATAN KEPANJENKIDUL
	7.01.03.2.03.0004	Fasilitasi Pengembangan Usaha Ekonomi Masyarakat																		
			Jumlah Laporan Fasilitasi Pengembangan Usaha Ekonomi Masyarakat				1 Laporan	1 Laporan	10.902.800,00	450.000,00	225.000,00	-10.677.800,00	Kota Blitar, Kepanjenkidul, Kepanjenkidul	PENDAPATAN ASLI DAERAH (PAD)	Membangun dari desa dan dari bawah untuk pertumbuhan ekonomi, pemerataan ekonomi dan pemberantasan kemiskinan.	5. Peningkatan tata kelola pemerintahan dan pelayanan publik 5. Peningkatan tata kelola pemerintahan dan pelayanan publik			225.000,00	KECAMATAN KEPANJENKIDUL
		KELURAHAN NGADIREJO							30.670.197.120,00	21.864.892.530,00	21.753.122.530,00	-8.917.074.590,00							26.928.933.857,00	
	7	UNSUR KEWILAYAHAN							30.670.197.120,00	21.864.892.530,00	21.753.122.530,00	-8.917.074.590,00							26.928.933.857,00	
	7.01	KECAMATAN							30.670.197.120,00	21.864.892.530,00	21.753.122.530,00	-8.917.074.590,00							26.928.933.857,00	
1,	7.01.01	PROGRAM PENUNJANG URUSAN PEMERINTAHAN	Persentase fasilitasi layanan kedinasan sesuai standar / ketentuan yang berlaku				94,5 Indeks	100 %	13.879.430.769,26	12.612.288.229,00	12.745.100.129,00	-415.489.902,26							13.463.940.867,00	
	7.01.01.2.01	Perencanaan, Penganggaran, dan Evaluasi Kinerja Perangkat Daerah	*Persentase penyusunan dokumen perencanaan dan pelaporan yang tepat waktu dan sesuai standar*				100 %	100 %	22.371.700,00	14.709.400,00	13.309.400,00	-9.062.300,00			Membangun dari desa dan dari bawah untuk pertumbuhan ekonomi, pemerataan ekonomi dan pemberantasan kemiskinan.	5. Peningkatan tata kelola pemerintahan dan pelayanan publik 5. Peningkatan tata kelola pemerintahan dan pelayanan publik	Aparat Kelurahan		20.244.600,00	KECAMATAN KEPANJENKIDUL
	7.01.01.2.01.0001	Penyusunan Dokumen Perencanaan Perangkat Daerah																		
			Jumlah Dokumen Perencanaan Perangkat Daerah				1 Dokumen	2 Dokumen	525.000,00	525.000,00	525.000,00	0,00	Kota Blitar, Kepanjenkidul, Ngadirejo	PAJAK DAERAH	Membangun dari desa dan dari bawah untuk pertumbuhan ekonomi, pemerataan ekonomi dan pemberantasan kemiskinan.	5. Peningkatan tata kelola pemerintahan dan pelayanan publik 5. Peningkatan tata kelola pemerintahan dan pelayanan publik			200.000,00	KECAMATAN KEPANJENKIDUL
	7.01.01.2.01.0006	Koordinasi dan Penyusunan Laporan Capaian Kinerja dan Ikhtisar Realisasi Kinerja SKPD																		
			Jumlah Laporan Capaian Kinerja dan Ikhtisar Realisasi Kinerja SKPD dan Laporan Hasil Koordinasi Penyusunan Laporan Capaian Kinerja dan Ikhtisar Realisasi Kinerja SKPD				1 Laporan	0 Laporan	0,00	0,00	0,00	0,00	Kota Blitar, Kepanjenkidul, Ngadirejo	PAJAK DAERAH	Membangun dari desa dan dari bawah untuk pertumbuhan ekonomi, pemerataan ekonomi dan pemberantasan kemiskinan.	5. Peningkatan tata kelola pemerintahan dan pelayanan publik 5. Peningkatan tata kelola pemerintahan dan pelayanan publik			0,00	KECAMATAN KEPANJENKIDUL
	7.01.01.2.01.0007	Evaluasi Kinerja Perangkat Daerah																		
			Jumlah Laporan Evaluasi Kinerja Perangkat Daerah				2 Laporan	2 Laporan	525.000,00	525.000,00	525.000,00	0,00	Kota Blitar, Kepanjenkidul, Ngadirejo	PAJAK DAERAH	Membangun dari desa dan dari bawah untuk pertumbuhan ekonomi, pemerataan ekonomi dan pemberantasan kemiskinan.	5. Peningkatan tata kelola pemerintahan dan pelayanan publik 5. Peningkatan tata kelola pemerintahan dan pelayanan publik			200.000,00	KECAMATAN KEPANJENKIDUL
	7.01.01.2.02	Administrasi Keuangan Perangkat Daerah	*Persentase pelayanan administrasi keuangan perangkat daerah sesuai standar*				100 %	100 %	11.173.187.916,00	10.296.883.817,00	10.596.883.817,00	-576.304.099,00			Membangun dari desa dan dari bawah untuk pertumbuhan ekonomi, pemerataan ekonomi dan pemberantasan kemiskinan.	5. Peningkatan tata kelola pemerintahan dan pelayanan publik 5. Peningkatan tata kelola pemerintahan dan pelayanan publik	Aparat Kelurahan		11.018.212.539,00	KECAMATAN KEPANJENKIDUL
	7.01.01.2.02.0007	Koordinasi dan Penyusunan Laporan Keuangan Bulanan/ Triwulanan/ Semesteran SKPD																		
			Jumlah Laporan Keuangan Bulanan/ Triwulanan/ Semesteran SKPD dan Laporan Koordinasi Penyusunan Laporan Keuangan Bulanan/Triwulanan/Semesteran SKPD				1 Laporan	1 Laporan	525.000,00	525.000,00	525.000,00	0,00	Kota Blitar, Kepanjenkidul, Ngadirejo	PAJAK DAERAH	Membangun dari desa dan dari bawah untuk pertumbuhan ekonomi, pemerataan ekonomi dan pemberantasan kemiskinan.	5. Peningkatan tata kelola pemerintahan dan pelayanan publik 5. Peningkatan tata kelola pemerintahan dan pelayanan publik			120.000,00	KECAMATAN KEPANJENKIDUL
	7.01.01.2.05	Administrasi Kepegawaian Perangkat Daerah	*Persentase pelayanan administrasi kepegawaian perangkat daerah yang sesuai standar*				100 %	100 %	240.784.500,00	111.790.584,00	112.848.884,00	-127.935.616,00			Membangun dari desa dan dari bawah untuk pertumbuhan ekonomi, pemerataan ekonomi dan pemberantasan kemiskinan.	5. Peningkatan tata kelola pemerintahan dan pelayanan publik 5. Peningkatan tata kelola pemerintahan dan pelayanan publik	Aparat Kelurahan		235.187.484,00	KECAMATAN KEPANJENKIDUL
	7.01.01.2.05.0002	Pengadaan Pakaian Dinas beserta Atribut Kelengkapannya																		

NO	KODE	URUSAN / BIDANG URUSAN / PROGRAM / OUTCOME / KEGIATAN / SUB KEGIATAN	INDIKATOR PROGRAM / KEGIATAN / SUB KEGIATAN	TARGET AKHIR PERIODE RENSTRA PERANGKAT DAERAH	REALISASI CAPAIAN RENJA PERANGKAT DAERAH TAHUN 2024	PRAKIRAAN CAPAIAN TARGET RENJA PERANGKAT DAERAH	CAPAIAN KINERJA DAN KERANGKA PENDANAAN										KELOMPOK SASARAN	PRAKIRAAN MAJU RENCANA TAHUN 2027		PERANGKAT DAERAH PENANGGUNG JAWAB
							TARGET		PAGU INDIKATIF (Rp)			Bertambah/ Berkurang (10-12)	LOKASI	SUMBER DANA	PRIORITAS			TARGET	PAGU INDIKATIF (Rp)	
							SEBELUM	SESUDAH	RKPD 2026	APBD 2026	RKPD PERUBAHAN 2026				NASIONAL	DAERAH				
1	2	3	4	5	6	7	8	9	10	11	12	13	14	15	16	17	18	19	20	21
			Jumlah Paket Pakaian Dinas beserta Atribut Kelengkapan				1 Paket	0 Paket	0,00	0,00	0,00	0,00	Kota Blitar, Kepanjenkidul, Ngadirejo	PAJAK DAERAH	Membangun dari desa dan dari bawah untuk pertumbuhan ekonomi, pemerataan ekonomi dan pemberantasan kemiskinan.	5. Peningkatan tata kelola pemerintahan dan pelayanan publik 5. Peningkatan tata kelola pemerintahan dan pelayanan publik			0,00	KECAMATAN KEPANJENKIDUL
	7.01.01.2.05.0010	Sosialisasi Peraturan Perundang-Undangan																		
			Jumlah Orang yang Mengikuti Sosialisasi Peraturan Perundang-Undangan				30 Orang	30 Orang	19.602.400,00	10.000.000,00	11.058.300,00	-8.544.100,00	Kota Blitar, Kepanjenkidul, Ngadirejo	PAJAK DAERAH	Membangun dari desa dan dari bawah untuk pertumbuhan ekonomi, pemerataan ekonomi dan pemberantasan kemiskinan.	5. Peningkatan tata kelola pemerintahan dan pelayanan publik 5. Peningkatan tata kelola pemerintahan dan pelayanan publik			16.800.000,00	KECAMATAN KEPANJENKIDUL
	7.01.01.2.06	Administrasi Umum Perangkat Daerah	*Persentase ketersediaan administrasi umum perangkat daerah sesuai standar*				100 %	100 %	460.038.240,00	319.741.057,00	344.159.786,00	-115.878.454,00			Membangun dari desa dan dari bawah untuk pertumbuhan ekonomi, pemerataan ekonomi dan pemberantasan kemiskinan.	5. Peningkatan tata kelola pemerintahan dan pelayanan publik 5. Peningkatan tata kelola pemerintahan dan pelayanan publik	Aparat Kelurahan		436.776.000,00	KECAMATAN KEPANJENKIDUL
	7.01.01.2.06.0001	Penyediaan Komponen Instalasi Listrik/Penerangan Bangunan Kantor																		
			Jumlah Paket Komponen Instalasi Listrik/Penerangan Bangunan Kantor yang Disediakan				1 Paket	1 Paket	1.063.600,00	1.063.600,00	1.063.600,00	0,00	Kota Blitar, Kepanjenkidul, Ngadirejo	PAJAK DAERAH	Membangun dari desa dan dari bawah untuk pertumbuhan ekonomi, pemerataan ekonomi dan pemberantasan kemiskinan.	5. Peningkatan tata kelola pemerintahan dan pelayanan publik 5. Peningkatan tata kelola pemerintahan dan pelayanan publik			1.000.000,00	KECAMATAN KEPANJENKIDUL
	7.01.01.2.06.0002	Penyediaan Peralatan dan Perlengkapan Kantor																		
			Jumlah Paket Peralatan dan Perlengkapan Kantor yang Disediakan				1 Paket	1 Paket	4.777.000,00	4.777.000,00	4.098.500,00	-678.500,00	Kota Blitar, Kepanjenkidul, Ngadirejo	PAJAK DAERAH	Membangun dari desa dan dari bawah untuk pertumbuhan ekonomi, pemerataan ekonomi dan pemberantasan kemiskinan.	5. Peningkatan tata kelola pemerintahan dan pelayanan publik 5. Peningkatan tata kelola pemerintahan dan pelayanan publik			1.000.000,00	KECAMATAN KEPANJENKIDUL
	7.01.01.2.06.0004	Penyediaan Bahan Logistik Kantor																		
			Jumlah Paket Bahan Logistik Kantor yang Disediakan				1 Paket	1 Paket	5.917.200,00	5.917.200,00	5.917.200,00	0,00	Kota Blitar, Kepanjenkidul, Ngadirejo	PAJAK DAERAH	Membangun dari desa dan dari bawah untuk pertumbuhan ekonomi, pemerataan ekonomi dan pemberantasan kemiskinan.	5. Peningkatan tata kelola pemerintahan dan pelayanan publik 5. Peningkatan tata kelola pemerintahan dan pelayanan publik			5.000.000,00	KECAMATAN KEPANJENKIDUL
	7.01.01.2.06.0005	Penyediaan Barang Cetakan dan Penggandaan																		
			Jumlah Paket Barang Cetakan dan Penggandaan yang Disediakan				1 Paket	1 Paket	2.180.000,00	2.180.000,00	2.180.000,00	0,00	Kota Blitar, Kepanjenkidul, Ngadirejo	PAJAK DAERAH	Membangun dari desa dan dari bawah untuk pertumbuhan ekonomi, pemerataan ekonomi dan pemberantasan kemiskinan.	5. Peningkatan tata kelola pemerintahan dan pelayanan publik 5. Peningkatan tata kelola pemerintahan dan pelayanan publik			2.500.000,00	KECAMATAN KEPANJENKIDUL
	7.01.01.2.07	Pengadaan Barang Milik Daerah Penunjang Urusan Pemerintah Daerah	*Persentase Penyediaan Barang Milik Daerah Penunjang Urusan sesuai kebutuhan*				100 %	100 %	231.871.900,00	49.971.862,00	67.238.262,00	-164.633.638,00			Membangun dari desa dan dari bawah untuk pertumbuhan ekonomi, pemerataan ekonomi dan pemberantasan kemiskinan.	5. Peningkatan tata kelola pemerintahan dan pelayanan publik 5. Peningkatan tata kelola pemerintahan dan pelayanan publik	Aparat Kelurahan		176.661.383,00	KECAMATAN KEPANJENKIDUL
	7.01.01.2.07.0006	Pengadaan Peralatan dan Mesin Lainnya																		
			Jumlah Unit Peralatan dan Mesin Lainnya yang Disediakan				1 Unit	0 Unit	10.000.000,00	0,00	0,00	-10.000.000,00	Kota Blitar, Kepanjenkidul, Ngadirejo	PAJAK DAERAH	Membangun dari desa dan dari bawah untuk pertumbuhan ekonomi, pemerataan ekonomi dan pemberantasan kemiskinan.	5. Peningkatan tata kelola pemerintahan dan pelayanan publik 5. Peningkatan tata kelola pemerintahan dan pelayanan publik			10.000.000,00	KECAMATAN KEPANJENKIDUL
	7.01.01.2.08	Penyediaan Jasa Penunjang Urusan Pemerintahan Daerah	*Persentase penyediaan jasa penunjang urusan sesuai standar*				100 %	100 %	1.321.048.393,26	1.321.607.809,00	878.332.980,00	-442.715.413,26			Membangun dari desa dan dari bawah untuk pertumbuhan ekonomi, pemerataan ekonomi dan pemberantasan kemiskinan.	5. Peningkatan tata kelola pemerintahan dan pelayanan publik 5. Peningkatan tata kelola pemerintahan dan pelayanan publik	Aparat Kelurahan		1.157.101.081,00	KECAMATAN KEPANJENKIDUL
	7.01.01.2.08.0002	Penyediaan Jasa Komunikasi, Sumber Daya Air dan Listrik																		
			Jumlah Laporan Penyediaan Jasa Komunikasi, Sumber Daya Air dan Listrik yang Disediakan				4 Laporan	24 Laporan	15.516.000,00	15.516.000,00	15.516.000,00	0,00	Kota Blitar, Kepanjenkidul, Ngadirejo	PAJAK DAERAH	Membangun dari desa dan dari bawah untuk pertumbuhan ekonomi, pemerataan ekonomi dan pemberantasan kemiskinan.	5. Peningkatan tata kelola pemerintahan dan pelayanan publik 5. Peningkatan tata kelola pemerintahan dan pelayanan publik			15.000.000,00	KECAMATAN KEPANJENKIDUL

NO	KODE	URUSAN / BIDANG URUSAN / PROGRAM / OUTCOME / KEGIATAN / SUB KEGIATAN	INDIKATOR PROGRAM / KEGIATAN / SUB KEGIATAN	TARGET AKHIR PERIODE RENSTRA PERANGKAT DAERAH	REALISASI CAPAIAN RENJA PERANGKAT DAERAH TAHUN 2024	PRAKIRAAN CAPAIAN TARGET RENJA PERANGKAT DAERAH	CAPAIAN KINERJA DAN KERANGKA PENDANAAN										KELOMPOK SASARAN	PRAKIRAAN MAJU RENCANA TAHUN 2027		PERANGKAT DAERAH PENANGGUNG JAWAB
							TARGET		PAGU INDIKATIF (Rp)			Bertambah/ Berkurang (10-12)	LOKASI	SUMBER DANA	PRIORITAS			TARGET	PAGU INDIKATIF (Rp)	
							SEBELUM	SESUDAH	RKPD 2026	APBD 2026	RKPD PERUBAHAN 2026				NASIONAL	DAERAH				
1	2	3	4	5	6	7	8	9	10	11	12	13	14	15	16	17	18	19	20	21
	7.01.01.2.09	Pemeliharaan Barang Milik Daerah Penunjang Urusan Pemerintahan Daerah	*Persentase Barang Milik Daerah yang terpelihara sesuai kebutuhan*				100 %	100 %	428.883.120,00	496.638.700,00	731.627.000,00	302.743.880,00			Membangun dari desa dan dari bawah untuk pertumbuhan ekonomi, pemerataan ekonomi dan pemberantasan kemiskinan.	5. Peningkatan tata kelola pemerintahan dan pelayanan publik 5. Peningkatan tata kelola pemerintahan dan pelayanan publik	Aparat Kelurahan		418.257.780,00	KECAMATAN KEPANJENKIDUL
	7.01.01.2.09.0006	Pemeliharaan Peralatan dan Mesin Lainnya																		
			Jumlah Peralatan dan Mesin Lainnya yang Dipelihara				18 Unit	13 Unit	6.756.000,00	3.648.600,00	6.168.800,00	-587.200,00	Kota Blitar, Kepanjenkidul, Ngadirejo	PAJAK DAERAH	Membangun dari desa dan dari bawah untuk pertumbuhan ekonomi, pemerataan ekonomi dan pemberantasan kemiskinan.	5. Peningkatan tata kelola pemerintahan dan pelayanan publik 5. Peningkatan tata kelola pemerintahan dan pelayanan publik			8.000.000,00	KECAMATAN KEPANJENKIDUL
2,	7.01.02	PROGRAM PENYELENGGARAAN PEMERINTAHAN DAN PELAYANAN PUBLIK	Persentase kelurahan yang masyarakatanya aktif menjaga trantibum secara swadaya				100 %	100 %	2.885.950.783,00	2.173.681.822,00	2.176.753.422,00	-214.485.600,00							2.671.465.183,00	
	7.01.02.2.01	Koordinasi Penyelenggaraan Kegiatan Pemerintahan di Tingkat Kecamatan	*Persentase cakupan pengamanan wilayah yang dilaksanakan* *Persentase ganguan trantibum yang ditindaklanjuti Persentase penyelenggaraan pemerintahan yang dilaksakan*				100 %	100 %	2.180.806.481,00	1.954.498.281,00	1.955.569.881,00	-225.236.600,00			Membangun dari desa dan dari bawah untuk pertumbuhan ekonomi, pemerataan ekonomi dan pemberantasan kemiskinan.	5. Peningkatan tata kelola pemerintahan dan pelayanan publik 5. Peningkatan tata kelola pemerintahan dan pelayanan publik	Masyarakat Kelurahan		2.053.341.982,00	KECAMATAN KEPANJENKIDUL
	7.01.02.2.01.0001	Koordinasi/Sinergi Perencanaan dan Pelaksanaan Kegiatan Pemerintahan dengan Perangkat Daerah dan Instansi Vertikal Terkait																		
			Jumlah Laporan Koordinasi/Sinergi Perencanaan dan Pelaksanaan Kegiatan Pemerintahan dengan Perangkat Daerah dan Instansi Vertikal Terkait				12 Laporan	12 Laporan	21.780.000,00	14.850.000,00	14.850.000,00	-6.930.000,00	Kota Blitar, Kepanjenkidul, Ngadirejo	PAJAK DAERAH	Membangun dari desa dan dari bawah untuk pertumbuhan ekonomi, pemerataan ekonomi dan pemberantasan kemiskinan.	5. Peningkatan tata kelola pemerintahan dan pelayanan publik 5. Peningkatan tata kelola pemerintahan dan pelayanan publik			12.000.000,00	KECAMATAN KEPANJENKIDUL
	7.01.02.2.01.0002	Peningkatan Efektifitas Kegiatan Pemerintahan di Tingkat Kecamatan																		
			Jumlah Dokumen Peningkatan Efektifitas Kegiatan Pemerintahan di Tingkat Kecamatan				4 Dokumen	4 Dokumen	171.938.400,00	160.338.400,00	160.338.400,00	-11.600.000,00	Kota Blitar, Kepanjenkidul, Ngadirejo	PAJAK DAERAH	Membangun dari desa dan dari bawah untuk pertumbuhan ekonomi, pemerataan ekonomi dan pemberantasan kemiskinan.	5. Peningkatan tata kelola pemerintahan dan pelayanan publik 5. Peningkatan tata kelola pemerintahan dan pelayanan publik			20.000.000,00	KECAMATAN KEPANJENKIDUL
	7.01.02.2.02	Penyelenggaraan Urusan Pemerintahan yang Tidak Dilaksanakan oleh Unit Kerja Perangkat Daerah yang Ada di Kecamatan	*persentase kegiatan pelayanan dan penanganan pengaduan yang ditindaklanjuti* *Persentase sarana dan prasaranan yang tersedia/terpelihara*				100 %	100 %	705.144.302,00	219.183.541,00	221.183.541,00	-483.960.761,00			Membangun dari desa dan dari bawah untuk pertumbuhan ekonomi, pemerataan ekonomi dan pemberantasan kemiskinan.	5. Peningkatan tata kelola pemerintahan dan pelayanan publik 5. Peningkatan tata kelola pemerintahan dan pelayanan publik	Masyarakat Kelurahan		618.123.201,00	KECAMATAN KEPANJENKIDUL
	7.01.02.2.02.0001	Perencanaan Kegiatan Pelayanan kepada Masyarakat di Kecamatan																		
			Jumlah Dokumen Perencanaan Kegiatan Pelayanan kepada Masyarakat di Kecamatan				1 Dokumen	1 Dokumen	2.200.000,00	2.200.000,00	2.200.000,00	0,00	Kota Blitar, Kepanjenkidul, Ngadirejo	PAJAK DAERAH	Membangun dari desa dan dari bawah untuk pertumbuhan ekonomi, pemerataan ekonomi dan pemberantasan kemiskinan.	5. Peningkatan tata kelola pemerintahan dan pelayanan publik 5. Peningkatan tata kelola pemerintahan dan pelayanan publik			600.000,00	KECAMATAN KEPANJENKIDUL
	7.01.02.2.02.0002	Fasilitasi Percepatan Pencapaian Standar Pelayanan Minimal di Wilayah Kecamatan																		
			Jumlah Laporan Fasilitasi Percepatan Pencapaian Standar Pelayanan Minimal di Wilayah Kecamatan				2 Laporan	0 Laporan	0,00	0,00	0,00	0,00	Kota Blitar, Kepanjenkidul, Ngadirejo	PAJAK DAERAH	Membangun dari desa dan dari bawah untuk pertumbuhan ekonomi, pemerataan ekonomi dan pemberantasan kemiskinan.	5. Peningkatan tata kelola pemerintahan dan pelayanan publik 5. Peningkatan tata kelola pemerintahan dan pelayanan publik			0,00	KECAMATAN KEPANJENKIDUL
	7.01.02.2.02.0003	Peningkatan Efektifitas Pelaksanaan Pelayanan kepada Masyarakat di Wilayah Kecamatan																		
			Jumlah Laporan Peningkatan Efektifitas Pelaksanaan Pelayanan kepada Masyarakat di Wilayah Kecamatan				4 Laporan	4 Laporan	16.000.000,00	12.000.000,00	12.000.000,00	-4.000.000,00	Kota Blitar, Kepanjenkidul, Ngadirejo	PAJAK DAERAH	Membangun dari desa dan dari bawah untuk pertumbuhan ekonomi, pemerataan ekonomi dan pemberantasan kemiskinan.	5. Peningkatan tata kelola pemerintahan dan pelayanan publik 5. Peningkatan tata kelola pemerintahan dan pelayanan publik			10.000.000,00	KECAMATAN KEPANJENKIDUL
3,	7.01.03	PROGRAM PEMBERDAYAAN MASYARAKAT DESA DAN KELURAHAN	Jumlah kelompok masyarakat yang aktif dalam kegiatan ekonomi produktif Persentase lembaga kemasyarakatan yang aktif				7 100 Kelompok %	7 100 Kelompok %	13.904.815.567,74	7.078.922.479,00	6.831.268.979,00	-3.111.287.760,74							10.793.527.807,00	
	7.01.03.2.02	Kegiatan Pemberdayaan Kelurahan	*Persentase usulan masyarakat yang terakomodir*				100 %	100 %	12.624.069.164,77	6.418.469.879,00	6.194.100.813,00	-6.429.968.351,77			Membangun dari desa dan dari bawah untuk pertumbuhan ekonomi, pemerataan ekonomi dan pemberantasan kemiskinan.	5. Peningkatan tata kelola pemerintahan dan pelayanan publik 5. Peningkatan tata kelola pemerintahan dan pelayanan publik	Masyarakat Kelurahan		10.154.733.641,00	KECAMATAN KEPANJENKIDUL
	7.01.03.2.02.0001	Peningkatan Partisipasi Masyarakat dalam Forum Musyawarah Perencanaan Pembangunan di Kelurahan																		

NO	KODE	URUSAN / BIDANG URUSAN / PROGRAM / OUTCOME / KEGIATAN / SUB KEGIATAN	INDIKATOR PROGRAM / KEGIATAN / SUB KEGIATAN	TARGET AKHIR PERIODE RENSTRA PERANGKAT DAERAH	REALISASI CAPAIAN RENJA PERANGKAT DAERAH TAHUN 2024	PRAKIRAAN CAPAIAN TARGET RENJA PERANGKAT DAERAH	CAPAIAN KINERJA DAN KERANGKA PENDANAAN										KELOMPOK SASARAN	PRAKIRAAN MAJU RENCANA TAHUN 2027		PERANGKAT DAERAH PENANGGUNG JAWAB
							TARGET		PAGU INDIKATIF (Rp)			Bertambah/ Berkurang (10-12)	LOKASI	SUMBER DANA	PRIORITAS			TARGET	PAGU INDIKATIF (Rp)	
							SEBELUM	SESUDAH	RKPD 2026	APBD 2026	RKPD PERUBAHAN 2026				NASIONAL	DAERAH				
1	2	3	4	5	6	7	8	9	10	11	12	13	14	15	16	17	18	19	20	21
			Jumlah Lembaga Kemasyarakatan yang Berpartisipasi dalam Forum Musyawarah Perencanaan Pembangunan di Kelurahan				6 Lembaga Kemasyarakatan	6 Lembaga Kemasyarakatan	16.800.000,00	16.800.000,00	11.800.000,00	-5.000.000,00	Kota Blitar, Kepanjenkidul, Ngadirejo	PAJAK DAERAH	Membangun dari desa dan dari bawah untuk pertumbuhan ekonomi, pemerataan ekonomi dan pemberantasan kemiskinan.	5. Peningkatan tata kelola pemerintahan dan pelayanan publik 5. Peningkatan tata kelola pemerintahan dan pelayanan publik			15.000.000,00	KECAMATAN KEPANJENKIDUL
	7.01.03.2.02.0002	Pembangunan Sarana dan Prasarana Kelurahan																		
			Jumlah Sarana dan Prasarana Kelurahan yang Terbangun				18 Unit	18 Unit	630.000.000,00	443.250.000,00	443.250.000,00	-186.750.000,00	Kota Blitar, Kepanjenkidul, Ngadirejo	PENDAPATAN ASLI DAERAH (PAD) PAJAK DAERAH DAU TAMBAHAN DUKUNGAN	Membangun dari desa dan dari bawah untuk pertumbuhan ekonomi, pemerataan ekonomi dan pemberantasan kemiskinan.	5. Peningkatan tata kelola pemerintahan dan pelayanan publik 5. Peningkatan tata kelola pemerintahan dan pelayanan publik			635.000.000,00	KECAMATAN KEPANJENKIDUL
	7.01.03.2.02.0003	Pemberdayaan Masyarakat di Kelurahan																		
			Jumlah Pokmas dan Ormas yang Melaksanakan Pemberdayaan Masyarakat di Kelurahan				6 Pokmas / Ormas	6 Pokmas / Ormas	301.200.000,00	23.250.000,00	23.250.000,00	-277.950.000,00	Kota Blitar, Kepanjenkidul, Ngadirejo	PAJAK DAERAH	Membangun dari desa dan dari bawah untuk pertumbuhan ekonomi, pemerataan ekonomi dan pemberantasan kemiskinan.	5. Peningkatan tata kelola pemerintahan dan pelayanan publik 5. Peningkatan tata kelola pemerintahan dan pelayanan publik			450.125.000,00	KECAMATAN KEPANJENKIDUL
	7.01.03.2.03	Pemberdayaan Lembaga Kemasyarakatan Tingkat Kecamatan	*Persentase kegiatan pemberdayaan kesejahteraan masyarakat yang dilaksanakan* *Persentase kegiatan pemberdayaan masyarakat yang dilaksanakan*				100 %	100 %	1.280.746.402,97	660.452.600,00	637.168.166,00	-643.578.236,97			Membangun dari desa dan dari bawah untuk pertumbuhan ekonomi, pemerataan ekonomi dan pemberantasan kemiskinan.	5. Peningkatan tata kelola pemerintahan dan pelayanan publik 5. Peningkatan tata kelola pemerintahan dan pelayanan publik	Masyarakat Kelurahan		638.794.166,00	KECAMATAN KEPANJENKIDUL
	7.01.03.2.03.0002	Peningkatan Kapasitas Lembaga Kemasyarakatan																		
			Jumlah Lembaga Kemasyarakatan yang Ditingkatkan Kapasitasnya				5 Lembaga Kemasyarakatan	5 Lembaga Kemasyarakatan	51.647.500,00	52.750.000,00	54.850.000,00	3.202.500,00	Kota Blitar, Kepanjenkidul, Ngadirejo	PAJAK DAERAH	Membangun dari desa dan dari bawah untuk pertumbuhan ekonomi, pemerataan ekonomi dan pemberantasan kemiskinan.	5. Peningkatan tata kelola pemerintahan dan pelayanan publik 5. Peningkatan tata kelola pemerintahan dan pelayanan publik			56.800.000,00	KECAMATAN KEPANJENKIDUL
	7.01.03.2.03.0004	Fasilitasi Pengembangan Usaha Ekonomi Masyarakat																		
			Jumlah Laporan Fasilitasi Pengembangan Usaha Ekonomi Masyarakat				1 Laporan	1 Laporan	11.497.700,00	5.185.400,00	5.185.400,00	-6.312.300,00	Kota Blitar, Kepanjenkidul, Ngadirejo	PAJAK DAERAH	Membangun dari desa dan dari bawah untuk pertumbuhan ekonomi, pemerataan ekonomi dan pemberantasan kemiskinan.	5. Peningkatan tata kelola pemerintahan dan pelayanan publik 5. Peningkatan tata kelola pemerintahan dan pelayanan publik			11.495.500,00	KECAMATAN KEPANJENKIDUL
		KELURAHAN SENTUL							30.670.197.120,00	21.864.892.530,00	21.753.122.530,00	-8.917.074.590,00							26.928.933.857,00	
	7	UNSUR KEWILAYAHAN							30.670.197.120,00	21.864.892.530,00	21.753.122.530,00	-8.917.074.590,00							26.928.933.857,00	
	7.01	KECAMATAN							30.670.197.120,00	21.864.892.530,00	21.753.122.530,00	-8.917.074.590,00							26.928.933.857,00	
1,	7.01.01	PROGRAM PENUNJANG URUSAN PEMERINTAHAN	Persentase fasilitasi layanan kedinasan sesuai standar / ketentuan yang berlaku				94.5 Indeks	100 %	13.879.430.769,26	12.612.288.229,00	12.745.100.129,00	-415.489.902,26							13.463.940.867,00	
	7.01.01.2.01	Perencanaan, Penganggaran, dan Evaluasi Kinerja Perangkat Daerah	*Persentase penyusunan dokumen perencanaan dan pelaporan yang tepat waktu dan sesuai standar*				100 %	100 %	22.371.700,00	14.709.400,00	13.309.400,00	-9.062.300,00			Membangun dari desa dan dari bawah untuk pertumbuhan ekonomi, pemerataan ekonomi dan pemberantasan kemiskinan.	5. Peningkatan tata kelola pemerintahan dan pelayanan publik 5. Peningkatan tata kelola pemerintahan dan pelayanan publik	Aparat Kelurahan		20.244.600,00	KECAMATAN KEPANJENKIDUL
	7.01.01.2.01.0001	Penyusunan Dokumen Perencanaan Perangkat Daerah																		
			Jumlah Dokumen Perencanaan Perangkat Daerah				10 Dokumen	2 Dokumen	1.500.000,00	1.050.000,00	1.050.000,00	-450.000,00	Kota Blitar, Kepanjenkidul, Sentul	PENDAPATAN ASLI DAERAH (PAD)	Membangun dari desa dan dari bawah untuk pertumbuhan ekonomi, pemerataan ekonomi dan pemberantasan kemiskinan.	5. Peningkatan tata kelola pemerintahan dan pelayanan publik 5. Peningkatan tata kelola pemerintahan dan pelayanan publik			1.575.000,00	KECAMATAN KEPANJENKIDUL
	7.01.01.2.01.0006	Koordinasi dan Penyusunan Laporan Capaian Kinerja dan Ikhtisar Realisasi Kinerja SKPD																		
			Jumlah Laporan Capaian Kinerja dan Ikhtisar Realisasi Kinerja SKPD dan Laporan Hasil Koordinasi Penyusunan Laporan Capaian Kinerja dan Ikhtisar Realisasi Kinerja SKPD				4 Laporan	0 Laporan	0,00	0,00	0,00	0,00	Kota Blitar, Kepanjenkidul, Sentul	PENDAPATAN ASLI DAERAH (PAD)	Membangun dari desa dan dari bawah untuk pertumbuhan ekonomi, pemerataan ekonomi dan pemberantasan kemiskinan.	5. Peningkatan tata kelola pemerintahan dan pelayanan publik 5. Peningkatan tata kelola pemerintahan dan pelayanan publik			0,00	KECAMATAN KEPANJENKIDUL
	7.01.01.2.01.0007	Evaluasi Kinerja Perangkat Daerah																		
			Jumlah Laporan Evaluasi Kinerja Perangkat Daerah				1 Laporan	1 Laporan	1.500.000,00	1.050.000,00	1.050.000,00	-450.000,00	Kota Blitar, Kepanjenkidul, Sentul	PENDAPATAN ASLI DAERAH (PAD)	Membangun dari desa dan dari bawah untuk pertumbuhan ekonomi, pemerataan ekonomi dan pemberantasan kemiskinan.	5. Peningkatan tata kelola pemerintahan dan pelayanan publik 5. Peningkatan tata kelola pemerintahan dan pelayanan publik			1.575.000,00	KECAMATAN KEPANJENKIDUL

NO	KODE	URUSAN / BIDANG URUSAN / PROGRAM / OUTCOME / KEGIATAN / SUB KEGIATAN	INDIKATOR PROGRAM / KEGIATAN / SUB KEGIATAN	TARGET AKHIR PERIODE RENSTRA PERANGKAT DAERAH	REALISASI CAPAIAN RENJA PERANGKAT DAERAH TAHUN 2024	PRAKIRAAN CAPAIAN TARGET RENJA PERANGKAT DAERAH	CAPAIAN KINERJA DAN KERANGKA PENDANAAN										KELOMPOK SASARAN	PRAKIRAAN MAJU RENCANA TAHUN 2027		PERANGKAT DAERAH PENANGGUNG JAWAB
							TARGET		PAGU INDIKATIF (Rp)			Bertambah/ Berkurang (10-12)	LOKASI	SUMBER DANA	PRIORITAS			TARGET	PAGU INDIKATIF (Rp)	
							SEBELUM	SESUDAH	RKPD 2026	APBD 2026	RKPD PERUBAHAN 2026				NASIONAL	DAERAH				
1	2	3	4	5	6	7	8	9	10	11	12	13	14	15	16	17	18	19	20	21
	7.01.01.2.02	Administrasi Keuangan Perangkat Daerah	*Persentase pelayanan administrasi keuangan perangkat daerah sesuai standar*				100 %	100 %	11.173.187.916,00	10.296.883.817,00	10.596.883.817,00	-576.304.099,00			Membangun dari desa dan dari bawah untuk pertumbuhan ekonomi, pemerataan ekonomi dan pemberantasan kemiskinan.	5. Peningkatan tata kelola pemerintahan dan pelayanan publik 5. Peningkatan tata kelola pemerintahan dan pelayanan publik	Aparat Kelurahan		11.018.212.539,00	KECAMATAN KEPANJENKIDUL
	7.01.01.2.02.0007	Koordinasi dan Penyusunan Laporan Keuangan Bulanan/ Triwulanan/ Semesteran SKPD																		
			Jumlah Laporan Keuangan Bulanan/ Triwulanan/ Semesteran SKPD dan Laporan Koordinasi Penyusunan Laporan Keuangan Bulanan/Triwulanan/Semesteran SKPD				4 Laporan	4 Laporan	1.500.000,00	1.140.000,00	1.140.000,00	-360.000,00	Kota Blitar, Kepanjenkidul, Sentul	PENDAPATAN ASLI DAERAH (PAD)	Membangun dari desa dan dari bawah untuk pertumbuhan ekonomi, pemerataan ekonomi dan pemberantasan kemiskinan.	5. Peningkatan tata kelola pemerintahan dan pelayanan publik 5. Peningkatan tata kelola pemerintahan dan pelayanan publik			1.575.000,00	KECAMATAN KEPANJENKIDUL
	7.01.01.2.05	Administrasi Kepegawaian Perangkat Daerah	*Persentase pelayanan administrasi kepegawaian perangkat daerah yang sesuai standar*				100 %	100 %	240.784.500,00	111.790.584,00	112.848.884,00	-127.935.616,00			Membangun dari desa dan dari bawah untuk pertumbuhan ekonomi, pemerataan ekonomi dan pemberantasan kemiskinan.	5. Peningkatan tata kelola pemerintahan dan pelayanan publik 5. Peningkatan tata kelola pemerintahan dan pelayanan publik	Aparat Kelurahan		235.187.484,00	KECAMATAN KEPANJENKIDUL
	7.01.01.2.05.0002	Pengadaan Pakaian Dinas beserta Atribut Kelengkapannya																		
			Jumlah Paket Pakaian Dinas beserta Atribut Kelengkapan				0 Paket	0 Paket	0,00	0,00	0,00	0,00	Kota Blitar, Kepanjenkidul, Sentul	PENDAPATAN ASLI DAERAH (PAD)	Membangun dari desa dan dari bawah untuk pertumbuhan ekonomi, pemerataan ekonomi dan pemberantasan kemiskinan.	5. Peningkatan tata kelola pemerintahan dan pelayanan publik 5. Peningkatan tata kelola pemerintahan dan pelayanan publik			0,00	KECAMATAN KEPANJENKIDUL
	7.01.01.2.05.0010	Sosialisasi Peraturan Perundang-Undangan																		
			Jumlah Orang yang Mengikuti Sosialisasi Peraturan Perundang-Undangan				12 Orang	12 Orang	17.583.000,00	10.000.000,00	10.000.000,00	-7.583.000,00	Kota Blitar, Kepanjenkidul, Sentul	PENDAPATAN ASLI DAERAH (PAD)	Membangun dari desa dan dari bawah untuk pertumbuhan ekonomi, pemerataan ekonomi dan pemberantasan kemiskinan.	5. Peningkatan tata kelola pemerintahan dan pelayanan publik 5. Peningkatan tata kelola pemerintahan dan pelayanan publik			15.750.000,00	KECAMATAN KEPANJENKIDUL
	7.01.01.2.06	Administrasi Umum Perangkat Daerah	*Persentase ketersediaan administrasi umum perangkat daerah sesuai standar*				100 %	100 %	460.038.240,00	319.741.057,00	344.159.786,00	-115.878.454,00			Membangun dari desa dan dari bawah untuk pertumbuhan ekonomi, pemerataan ekonomi dan pemberantasan kemiskinan.	5. Peningkatan tata kelola pemerintahan dan pelayanan publik 5. Peningkatan tata kelola pemerintahan dan pelayanan publik	Aparat Kelurahan		436.776.000,00	KECAMATAN KEPANJENKIDUL
	7.01.01.2.06.0001	Penyediaan Komponen Instalasi Listrik/Penerangan Bangunan Kantor																		
			Jumlah Paket Komponen Instalasi Listrik/Penerangan Bangunan Kantor yang Disediakan				1 Paket	1 Paket	5.000.000,00	3.246.800,00	3.246.800,00	-1.753.200,00	Kota Blitar, Kepanjenkidul, Sentul	PENDAPATAN ASLI DAERAH (PAD)	Membangun dari desa dan dari bawah untuk pertumbuhan ekonomi, pemerataan ekonomi dan pemberantasan kemiskinan.	5. Peningkatan tata kelola pemerintahan dan pelayanan publik 5. Peningkatan tata kelola pemerintahan dan pelayanan publik			5.250.000,00	KECAMATAN KEPANJENKIDUL
	7.01.01.2.06.0002	Penyediaan Peralatan dan Perlengkapan Kantor																		
			Jumlah Paket Peralatan dan Perlengkapan Kantor yang Disediakan				1 Paket	3 Paket	10.000.000,00	8.325.200,00	8.325.200,00	-1.674.800,00	Kota Blitar, Kepanjenkidul, Sentul	PENDAPATAN ASLI DAERAH (PAD)	Membangun dari desa dan dari bawah untuk pertumbuhan ekonomi, pemerataan ekonomi dan pemberantasan kemiskinan.	5. Peningkatan tata kelola pemerintahan dan pelayanan publik 5. Peningkatan tata kelola pemerintahan dan pelayanan publik			10.500.000,00	KECAMATAN KEPANJENKIDUL
	7.01.01.2.06.0003	Penyediaan Peralatan Rumah Tangga																		
			Jumlah Paket Peralatan Rumah Tangga yang Disediakan				2 Paket	2 Paket	4.000.000,00	3.772.141,00	3.772.141,00	-227.859,00	Kota Blitar, Kepanjenkidul, Sentul	PENDAPATAN ASLI DAERAH (PAD)	Membangun dari desa dan dari bawah untuk pertumbuhan ekonomi, pemerataan ekonomi dan pemberantasan kemiskinan.	5. Peningkatan tata kelola pemerintahan dan pelayanan publik 5. Peningkatan tata kelola pemerintahan dan pelayanan publik			4.200.000,00	KECAMATAN KEPANJENKIDUL
	7.01.01.2.06.0004	Penyediaan Bahan Logistik Kantor																		
			Jumlah Paket Bahan Logistik Kantor yang Disediakan				1 Paket	4 Paket	7.000.000,00	20.560.000,00	20.560.000,00	13.560.000,00	Kota Blitar, Kepanjenkidul, Sentul	PENDAPATAN ASLI DAERAH (PAD)	Membangun dari desa dan dari bawah untuk pertumbuhan ekonomi, pemerataan ekonomi dan pemberantasan kemiskinan.	5. Peningkatan tata kelola pemerintahan dan pelayanan publik 5. Peningkatan tata kelola pemerintahan dan pelayanan publik			7.300.000,00	KECAMATAN KEPANJENKIDUL
	7.01.01.2.06.0005	Penyediaan Barang Cetakan dan Penggandaan																		

NO	KODE	URUSAN / BIDANG URUSAN / PROGRAM / OUTCOME / KEGIATAN / SUB KEGIATAN	INDIKATOR PROGRAM / KEGIATAN / SUB KEGIATAN	TARGET AKHIR PERIODE RENSTRA PERANGKAT DAERAH	REALISASI CAPAIAN RENJA PERANGKAT DAERAH TAHUN 2024	PRAKIRAAN CAPAIAN TARGET RENJA PERANGKAT DAERAH	CAPAIAN KINERJA DAN KERANGKA PENDANAAN										KELOMPOK SASARAN	PRAKIRAAN MAJU RENCANA TAHUN 2027		PERANGKAT DAERAH PENANGGUNG JAWAB
							TARGET		PAGU INDIKATIF (Rp)			Bertambah/ Berkurang (10-12)	LOKASI	SUMBER DANA	PRIORITAS			TARGET	PAGU INDIKATIF (Rp)	
							SEBELUM	SESUDAH	RKPD 2026	APBD 2026	RKPD PERUBAHAN 2026				NASIONAL	DAERAH				
1	2	3	4	5	6	7	8	9	10	11	12	13	14	15	16	17	18	19	20	21
			Jumlah Paket Barang Cetakan dan Penggandaan yang Disediakan				1 Paket	1 Paket	3.555.303,00	2.355.000,00	2.355.000,00	-1.200.303,00	Kota Blitar, Kepanjenkidul, Sentul	PENDAPATAN ASLI DAERAH (PAD)	Membangun dari desa dan dari bawah untuk pertumbuhan ekonomi, pemerataan ekonomi dan pemberantasan kemiskinan.	5. Peningkatan tata kelola pemerintahan dan pelayanan publik 5. Peningkatan tata kelola pemerintahan dan pelayanan publik			3.733.000,00	KECAMATAN KEPANJENKIDUL
	7.01.01.2.07	Pengadaan Barang Milik Daerah Penunjang Urusan Pemerintah Daerah	*Persentase Penyediaan Barang Milik Daerah Penunjang Urusan sesuai kebutuhan*				100 %	100 %	231.871.900,00	49.971.862,00	67.238.262,00	-164.633.638,00			Membangun dari desa dan dari bawah untuk pertumbuhan ekonomi, pemerataan ekonomi dan pemberantasan kemiskinan.	5. Peningkatan tata kelola pemerintahan dan pelayanan publik 5. Peningkatan tata kelola pemerintahan dan pelayanan publik	Aparat Kelurahan		176.661.383,00	KECAMATAN KEPANJENKIDUL
	7.01.01.2.07.0006	Pengadaan Peralatan dan Mesin Lainnya																		
			Jumlah Unit Peralatan dan Mesin Lainnya yang Disediakan				1 Unit	0 Unit	10.000.000,00	0,00	0,00	-10.000.000,00	Kota Blitar, Kepanjenkidul, Sentul	PENDAPATAN ASLI DAERAH (PAD)	Membangun dari desa dan dari bawah untuk pertumbuhan ekonomi, pemerataan ekonomi dan pemberantasan kemiskinan.	5. Peningkatan tata kelola pemerintahan dan pelayanan publik 5. Peningkatan tata kelola pemerintahan dan pelayanan publik			10.100.000,00	KECAMATAN KEPANJENKIDUL
	7.01.01.2.08	Penyediaan Jasa Penunjang Urusan Pemerintahan Daerah	*Persentase penyediaan jasa penunjang urusan sesuai standar*				100 %	100 %	1.321.048.393,26	1.321.607.809,00	878.332.980,00	-442.715.413,26			Membangun dari desa dan dari bawah untuk pertumbuhan ekonomi, pemerataan ekonomi dan pemberantasan kemiskinan.	5. Peningkatan tata kelola pemerintahan dan pelayanan publik 5. Peningkatan tata kelola pemerintahan dan pelayanan publik	Aparat Kelurahan		1.157.101.081,00	KECAMATAN KEPANJENKIDUL
	7.01.01.2.08.0002	Penyediaan Jasa Komunikasi, Sumber Daya Air dan Listrik																		
			Jumlah Laporan Penyediaan Jasa Komunikasi, Sumber Daya Air dan Listrik yang Disediakan				36 Laporan	36 Laporan	19.776.000,00	16.776.000,00	46.006.000,00	26.230.000,00	Kota Blitar, Kepanjenkidul, Sentul	PENDAPATAN ASLI DAERAH (PAD)	Membangun dari desa dan dari bawah untuk pertumbuhan ekonomi, pemerataan ekonomi dan pemberantasan kemiskinan.	5. Peningkatan tata kelola pemerintahan dan pelayanan publik 5. Peningkatan tata kelola pemerintahan dan pelayanan publik			20.764.800,00	KECAMATAN KEPANJENKIDUL
	7.01.01.2.09	Pemeliharaan Barang Milik Daerah Penunjang Urusan Pemerintahan Daerah	*Persentase Barang Milik Daerah yang terpelihara sesuai kebutuhan*				100 %	100 %	428.883.120,00	496.638.700,00	731.627.000,00	302.743.880,00			Membangun dari desa dan dari bawah untuk pertumbuhan ekonomi, pemerataan ekonomi dan pemberantasan kemiskinan.	5. Peningkatan tata kelola pemerintahan dan pelayanan publik 5. Peningkatan tata kelola pemerintahan dan pelayanan publik	Masyarakat Kelurahan		418.257.780,00	KECAMATAN KEPANJENKIDUL
	7.01.01.2.09.0001	Penyediaan Jasa Pemeliharaan, Biaya Pemeliharaan, dan Pajak Kendaraan Perorangan Dinas atau Kendaraan Dinas Jabatan																		
			Jumlah Kendaraan Perorangan Dinas atau Kendaraan Dinas Jabatan yang Dipelihara dan dibayarkan Pajaknya				2 Unit	0 Unit	0,00	0,00	0,00	0,00	Kota Blitar, Kepanjenkidul, Semua Kel/Desa	PENDAPATAN ASLI DAERAH (PAD)	Membangun dari desa dan dari bawah untuk pertumbuhan ekonomi, pemerataan ekonomi dan pemberantasan kemiskinan.	5. Peningkatan tata kelola pemerintahan dan pelayanan publik 5. Peningkatan tata kelola pemerintahan dan pelayanan publik			0,00	KECAMATAN KEPANJENKIDUL
	7.01.01.2.09.0002	Penyediaan Jasa Pemeliharaan, Biaya Pemeliharaan, Pajak dan Perizinan Kendaraan Dinas Operasional atau Lapangan																		
			Jumlah Kendaraan Dinas Operasional atau Lapangan yang Dipelihara dan dibayarkan Pajak dan Perizinannya				6 Unit	6 Unit	4.000.000,00	2.980.000,00	2.980.000,00	-1.020.000,00	Kota Blitar, Kepanjenkidul, Sentul	PENDAPATAN ASLI DAERAH (PAD)	Membangun dari desa dan dari bawah untuk pertumbuhan ekonomi, pemerataan ekonomi dan pemberantasan kemiskinan.	5. Peningkatan tata kelola pemerintahan dan pelayanan publik 5. Peningkatan tata kelola pemerintahan dan pelayanan publik			4.200.000,00	KECAMATAN KEPANJENKIDUL
	7.01.01.2.09.0006	Pemeliharaan Peralatan dan Mesin Lainnya																		
			Jumlah Peralatan dan Mesin Lainnya yang Dipelihara				12 Unit	12 Unit	7.000.000,00	4.520.300,00	4.520.300,00	-2.479.700,00	Kota Blitar, Kepanjenkidul, Sentul	PENDAPATAN ASLI DAERAH (PAD)	Membangun dari desa dan dari bawah untuk pertumbuhan ekonomi, pemerataan ekonomi dan pemberantasan kemiskinan.	5. Peningkatan tata kelola pemerintahan dan pelayanan publik 5. Peningkatan tata kelola pemerintahan dan pelayanan publik			7.350.000,00	KECAMATAN KEPANJENKIDUL
2,	7.01.02	PROGRAM PENYELENGGARAAN PEMERINTAHAN DAN PELAYANAN PUBLIK	Persentase kelurahan yang masyarakatanya aktif menjaga trantibum secara swadaya				100 %	100 %	2.885.950.783,00	2.173.681.822,00	2.176.753.422,00	-214.485.600,00							2.671.465.183,00	
	7.01.02.2.01	Koordinasi Penyelenggaraan Kegiatan Pemerintahan di Tingkat Kecamatan	*Persentase cakupan pengamanan wilayah yang dilaksanakan Persentase gangguan trantibum yang ditindaklanjuti Persentase penyelenggaraan pemerintahan yang dilaksakan*				100 %	100 %	2.180.806.481,00	1.954.498.281,00	1.955.569.881,00	-225.236.600,00			Membangun dari desa dan dari bawah untuk pertumbuhan ekonomi, pemerataan ekonomi dan pemberantasan kemiskinan.	5. Peningkatan tata kelola pemerintahan dan pelayanan publik 5. Peningkatan tata kelola pemerintahan dan pelayanan publik	Masyarakat Kelurahan		2.053.341.982,00	KECAMATAN KEPANJENKIDUL
	7.01.02.2.01.0001	Koordinasi/Sinergi Perencanaan dan Pelaksanaan Kegiatan Pemerintahan dengan Perangkat Daerah dan Instansi Vertikal Terkait																		
			Jumlah Laporan Koordinasi/Sinergi Perencanaan dan Pelaksanaan Kegiatan Pemerintahan dengan Perangkat Daerah dan Instansi Vertikal Terkait				2 Laporan	12 Laporan	6.100.000,00	2.100.000,00	2.100.000,00	-4.000.000,00	Kota Blitar, Kepanjenkidul, Sentul	PENDAPATAN ASLI DAERAH (PAD)	Membangun dari desa dan dari bawah untuk pertumbuhan ekonomi, pemerataan ekonomi dan pemberantasan kemiskinan.	5. Peningkatan tata kelola pemerintahan dan pelayanan publik 5. Peningkatan tata kelola pemerintahan dan pelayanan publik			2.300.000,00	KECAMATAN KEPANJENKIDUL

NO	KODE	URUSAN / BIDANG URUSAN / PROGRAM / OUTCOME / KEGIATAN / SUB KEGIATAN	INDIKATOR PROGRAM / KEGIATAN / SUB KEGIATAN	TARGET AKHIR PERIODE RENSTRA PERANGKAT DAERAH	REALISASI CAPAIAN RENJA PERANGKAT DAERAH TAHUN 2024	PRAKIRAAN CAPAIAN TARGET RENJA PERANGKAT DAERAH	CAPAIAN KINERJA DAN KERANGKA PENDANAAN										KELOMPOK SASARAN	PRAKIRAAN MAJU RENCANA TAHUN 2027		PERANGKAT DAERAH PENANGGUNG JAWAB
							TARGET		PAGU INDIKATIF (Rp)			Bertambah/ Berkurang (10-12)	LOKASI	SUMBER DANA	PRIORITAS			TARGET	PAGU INDIKATIF (Rp)	
							SEBELUM	SESUDAH	RKPD 2026	APBD 2026	RKPD PERUBAHAN 2026				NASIONAL	DAERAH				
1	2	3	4	5	6	7	8	9	10	11	12	13	14	15	16	17	18	19	20	21
	7.01.02.2.01.0002	Peningkatan Efektifitas Kegiatan Pemerintahan di Tingkat Kecamatan																		
			Jumlah Dokumen Peningkatan Efektifitas Kegiatan Pemerintahan di Tingkat Kecamatan				12 Dokumen	12 Dokumen	256.792.000,00	249.792.000,00	249.792.000,00	-7.000.000,00	Kota Blitar, Kepanjenkidul, Sentul	PENDAPATAN ASLI DAERAH (PAD)	Membangun dari desa dan dari bawah untuk pertumbuhan ekonomi, pemerataan ekonomi dan pemberantasan kemiskinan.	5. Peningkatan tata kelola pemerintahan dan pelayanan publik 5. Peningkatan tata kelola pemerintahan dan pelayanan publik			270.564.000,00	KECAMATAN KEPANJENKIDUL
	7.01.02.2.02	Penyelenggaraan Urusan Pemerintahan yang Tidak Dilaksanakan oleh Unit Kerja Perangkat Daerah yang Ada di Kecamatan	*persentase kegiatan pelayanan dan penanganan pengaduan yang ditindaklanjuti Persentase sarana dan prasaranan yang tersedia/terpelihara*				100 %	100 %	705.144.302,00	219.183.541,00	221.183.541,00	-483.960.761,00			Membangun dari desa dan dari bawah untuk pertumbuhan ekonomi, pemerataan ekonomi dan pemberantasan kemiskinan.	5. Peningkatan tata kelola pemerintahan dan pelayanan publik 5. Peningkatan tata kelola pemerintahan dan pelayanan publik	Masyarakat Kelurahan		618.123.201,00	KECAMATAN KEPANJENKIDUL
	7.01.02.2.02.0001	Perencanaan Kegiatan Pelayanan kepada Masyarakat di Kecamatan																		
			Jumlah Dokumen Perencanaan Kegiatan Pelayanan kepada Masyarakat di Kecamatan				2 Dokumen	2 Dokumen	2.800.000,00	1.680.000,00	1.680.000,00	-1.120.000,00	Kota Blitar, Kepanjenkidul, Sentul	PENDAPATAN ASLI DAERAH (PAD)	Membangun dari desa dan dari bawah untuk pertumbuhan ekonomi, pemerataan ekonomi dan pemberantasan kemiskinan.	5. Peningkatan tata kelola pemerintahan dan pelayanan publik 5. Peningkatan tata kelola pemerintahan dan pelayanan publik			2.940.000,00	KECAMATAN KEPANJENKIDUL
	7.01.02.2.02.0002	Fasilitasi Percepatan Pencapaian Standar Pelayanan Minimal di Wilayah Kecamatan																		
			Jumlah Laporan Fasilitasi Percepatan Pencapaian Standar Pelayanan Minimal di Wilayah Kecamatan				1 Laporan	0 Laporan	0,00	0,00	0,00	0,00	Kota Blitar, Kepanjenkidul, Sentul	PENDAPATAN ASLI DAERAH (PAD)	Membangun dari desa dan dari bawah untuk pertumbuhan ekonomi, pemerataan ekonomi dan pemberantasan kemiskinan.	5. Peningkatan tata kelola pemerintahan dan pelayanan publik 5. Peningkatan tata kelola pemerintahan dan pelayanan publik			0,00	KECAMATAN KEPANJENKIDUL
	7.01.02.2.02.0003	Peningkatan Efektifitas Pelaksanaan Pelayanan kepada Masyarakat di Wilayah Kecamatan																		
			Jumlah Laporan Peningkatan Efektifitas Pelaksanaan Pelayanan kepada Masyarakat di Wilayah Kecamatan				2 Laporan	2 Laporan	26.320.000,00	20.000.000,00	20.000.000,00	-6.320.000,00	Kota Blitar, Kepanjenkidul, Sentul	PENDAPATAN ASLI DAERAH (PAD)	Membangun dari desa dan dari bawah untuk pertumbuhan ekonomi, pemerataan ekonomi dan pemberantasan kemiskinan.	5. Peningkatan tata kelola pemerintahan dan pelayanan publik 5. Peningkatan tata kelola pemerintahan dan pelayanan publik			27.636.000,00	KECAMATAN KEPANJENKIDUL
3,	7.01.03	PROGRAM PEMBERDAYAAN MASYARAKAT DESA DAN KELURAHAN	Jumlah kelompok masyarakat yang aktif dalam kegiatan ekonomi produktif Persentase lembaga kemasyarakatan yang aktif				100 7 % Kelompok	7 100 Kelompok %	13.904.815.567,74	7.078.922.479,00	6.831.268.979,00	-3.111.287.760,74							10.793.527.807,00	
	7.01.03.2.02	Kegiatan Pemberdayaan Kelurahan	*Persentase usulan masyarakat yang terakomodir*				100 %	100 %	12.624.069.164,77	6.418.469.879,00	6.194.100.813,00	-6.429.968.351,77			Membangun dari desa dan dari bawah untuk pertumbuhan ekonomi, pemerataan ekonomi dan pemberantasan kemiskinan.	5. Peningkatan tata kelola pemerintahan dan pelayanan publik 5. Peningkatan tata kelola pemerintahan dan pelayanan publik	Masyarakat Kelurahan		10.154.733.641,00	KECAMATAN KEPANJENKIDUL
	7.01.03.2.02.0001	Peningkatan Partisipasi Masyarakat dalam Forum Musyawarah Perencanaan Pembangunan di Kelurahan																		
			Jumlah Lembaga Kemasyarakatan yang Berpartisipasi dalam Forum Musyawarah Perencanaan Pembangunan di Kelurahan				6 Lembaga Kemasyarakatan	6 Lembaga Kemasyarakatan	29.903.800,00	21.511.600,00	21.511.600,00	-8.392.200,00	Kota Blitar, Kepanjenkidul, Sentul	PENDAPATAN ASLI DAERAH (PAD)	Membangun dari desa dan dari bawah untuk pertumbuhan ekonomi, pemerataan ekonomi dan pemberantasan kemiskinan.	5. Peningkatan tata kelola pemerintahan dan pelayanan publik 5. Peningkatan tata kelola pemerintahan dan pelayanan publik			33.178.740,00	KECAMATAN KEPANJENKIDUL
	7.01.03.2.02.0002	Pembangunan Sarana dan Prasarana Kelurahan																		
			Jumlah Sarana dan Prasarana Kelurahan yang Terbangun				31 Unit	21 Unit	1.160.000.000,00	542.500.000,00	542.500.000,00	-617.500.000,00	Kota Blitar, Kepanjenkidul, Sentul	PENDAPATAN ASLI DAERAH (PAD) DAU TAMBAHAN DUKUNGAN PENDANAAN	Membangun dari desa dan dari bawah untuk pertumbuhan ekonomi, pemerataan ekonomi dan pemberantasan kemiskinan.	5. Peningkatan tata kelola pemerintahan dan pelayanan publik 5. Peningkatan tata kelola pemerintahan dan pelayanan publik			600.000.000,00	KECAMATAN KEPANJENKIDUL
	7.01.03.2.02.0003	Pemberdayaan Masyarakat di Kelurahan																		
			Jumlah Pokmas dan Ormas yang Melaksanakan Pemberdayaan Masyarakat di Kelurahan				31 Pokmas / Ormas	5 Pokmas / Ormas	440.928.300,00	250.002.500,00	250.002.500,00	-190.925.800,00	Kota Blitar, Kepanjenkidul, Sentul	PENDAPATAN ASLI DAERAH (PAD)	Membangun dari desa dan dari bawah untuk pertumbuhan ekonomi, pemerataan ekonomi dan pemberantasan kemiskinan.	5. Peningkatan tata kelola pemerintahan dan pelayanan publik 5. Peningkatan tata kelola pemerintahan dan pelayanan publik			515.928.300,00	KECAMATAN KEPANJENKIDUL
	7.01.03.2.03	Pemberdayaan Lembaga Kemasyarakatan Tingkat Kecamatan	*Persentase kegiatan pemberdayaan kesejahteraan masyarakat yang dilaksanakan Persentase kegiatan pemberdayaan masyarakat yang dilaksanakan*				100 %	100 %	1.280.746.402,97	660.452.600,00	637.168.166,00	-643.578.236,97			Membangun dari desa dan dari bawah untuk pertumbuhan ekonomi, pemerataan ekonomi dan pemberantasan kemiskinan.	5. Peningkatan tata kelola pemerintahan dan pelayanan publik 5. Peningkatan tata kelola pemerintahan dan pelayanan publik	Masyarakat Kelurahan		638.794.166,00	KECAMATAN KEPANJENKIDUL
	7.01.03.2.03.0002	Peningkatan Kapasitas Lembaga Kemasyarakatan																		

NO	KODE	URUSAN / BIDANG URUSAN / PROGRAM / OUTCOME / KEGIATAN / SUB KEGIATAN	INDIKATOR PROGRAM / KEGIATAN / SUB KEGIATAN	TARGET AKHIR PERIODE RENSTRA PERANGKAT DAERAH	REALISASI CAPAIAN RENJA PERANGKAT DAERAH TAHUN 2024	PRAKIRAAN CAPAIAN TARGET RENJA PERANGKAT DAERAH	CAPAIAN KINERJA DAN KERANGKA PENDANAAN										KELOMPOK SASARAN	PRAKIRAAN MAJU RENCANA TAHUN 2027		PERANGKAT DAERAH PENANGGUNG JAWAB
							TARGET		PAGU INDIKATIF (Rp)			Bertambah/ Berkurang (10-12)	LOKASI	SUMBER DANA	PRIORITAS			TARGET	PAGU INDIKATIF (Rp)	
							SEBELUM	SESUDAH	RKPD 2026	APBD 2026	RKPD PERUBAHAN 2026				NASIONAL	DAERAH				
1	2	3	4	5	6	7	8	9	10	11	12	13	14	15	16	17	18	19	20	21
			Jumlah Lembaga Kemasyarakatan yang Ditingkatkan Kapasitasnya				6 Lembaga Kemasyarakatan	6 Lembaga Kemasyarakatan	52.200.000,00	50.350.000,00	50.350.000,00	-1.850.000,00	Kota Blitar, Kepanjenkidul, Sentul	PENDAPATAN ASLI DAERAH (PAD)	Membangun dari desa dan dari bawah untuk pertumbuhan ekonomi, pemerataan ekonomi dan pemberantasan kemiskinan.	5. Peningkatan tata kelola pemerintahan dan pelayanan publik 5. Peningkatan tata kelola pemerintahan dan pelayanan publik			35.000.000,00	KECAMATAN KEPANJENKIDUL
	7.01.03.2.03.0004	Fasilitasi Pengembangan Usaha Ekonomi Masyarakat																		
			Jumlah Laporan Fasilitasi Pengembangan Usaha Ekonomi Masyarakat				1 Laporan	1 Laporan	10.000.000,00	3.500.000,00	3.500.000,00	-6.500.000,00	Kota Blitar, Kepanjenkidul, Sentul	PENDAPATAN ASLI DAERAH (PAD)	Membangun dari desa dan dari bawah untuk pertumbuhan ekonomi, pemerataan ekonomi dan pemberantasan kemiskinan.	5. Peningkatan tata kelola pemerintahan dan pelayanan publik 5. Peningkatan tata kelola pemerintahan dan pelayanan publik			5.000.000,00	KECAMATAN KEPANJENKIDUL
		KELURAHAN KAUMAN							30.670.197.120,00	21.864.892.530,00	21.753.122.530,00	-8.917.074.590,00							26.928.933.857,00	
	7	UNSUR KEWILAYAHAN							30.670.197.120,00	21.864.892.530,00	21.753.122.530,00	-8.917.074.590,00							26.928.933.857,00	
	7.01	KECAMATAN							30.670.197.120,00	21.864.892.530,00	21.753.122.530,00	-8.917.074.590,00							26.928.933.857,00	
1,	7.01.01	PROGRAM PENUNJANG URUSAN PEMERINTAHAN DAERAH	Persentase fasilitasi layanan kedinasan sesuai standar / ketentuan yang berlaku				100 94.5 % Indeks	100 %	13.879.430.769,26	12.612.288.229,00	12.745.100.129,00	-415.489.902,26							13.463.940.867,00	
	7.01.01.2.01	Perencanaan, Penganggaran, dan Evaluasi Kinerja Perangkat Daerah	*Persentase penyusunan dokumen perencanaan dan pelaporan yang tepat waktu dan sesuai standar*				100 %	100 %	22.371.700,00	14.709.400,00	13.309.400,00	-9.062.300,00			Membangun dari desa dan dari bawah untuk pertumbuhan ekonomi, pemerataan ekonomi dan pemberantasan kemiskinan.	5. Peningkatan tata kelola pemerintahan dan pelayanan publik 5. Peningkatan tata kelola pemerintahan dan pelayanan publik	Aparat Kelurahan		20.244.600,00	KECAMATAN KEPANJENKIDUL
	7.01.01.2.01.0001	Penyusunan Dokumen Perencanaan Perangkat Daerah																		
			Jumlah Dokumen Perencanaan Perangkat Daerah				2 Dokumen	2 Dokumen	0,00	0,00	0,00	0,00	Semua Kota/Kab, Semua Kecamatan, Semua Kel/Desa Kota Blitar,	PENDAPATAN ASLI DAERAH (PAD)	Membangun dari desa dan dari bawah untuk pertumbuhan ekonomi, pemerataan ekonomi dan pemberantasan kemiskinan.	5. Peningkatan tata kelola pemerintahan dan pelayanan publik 5. Peningkatan tata kelola pemerintahan dan pelayanan publik			0,00	KECAMATAN KEPANJENKIDUL
	7.01.01.2.01.0001	Penyusunan Dokumen Perencanaan Perangkat Daerah																		
			Jumlah Dokumen Perencanaan Perangkat Daerah				2 Dokumen	2 Dokumen	2.325.000,00	2.325.000,00	2.325.000,00	0,00	Kota Blitar, Kepanjenkidul, Kauman	DANA ALOKASI UMUM (DAU)	Membangun dari desa dan dari bawah untuk pertumbuhan ekonomi, pemerataan ekonomi dan pemberantasan kemiskinan.	5. Peningkatan tata kelola pemerintahan dan pelayanan publik 5. Peningkatan tata kelola pemerintahan dan pelayanan publik			2.325.000,00	KECAMATAN KEPANJENKIDUL
	7.01.01.2.01.0007	Evaluasi Kinerja Perangkat Daerah																		
			Jumlah Laporan Evaluasi Kinerja Perangkat Daerah				4 Laporan	4 Laporan	1.745.000,00	1.745.000,00	1.745.000,00	0,00	Kota Blitar, Kepanjenkidul, Kauman	PENDAPATAN ASLI DAERAH (PAD)	Membangun dari desa dan dari bawah untuk pertumbuhan ekonomi, pemerataan ekonomi dan pemberantasan kemiskinan.	5. Peningkatan tata kelola pemerintahan dan pelayanan publik 5. Peningkatan tata kelola pemerintahan dan pelayanan publik			2.121.000,00	KECAMATAN KEPANJENKIDUL
	7.01.01.2.02	Administrasi Keuangan Perangkat Daerah	*Persentase pelayanan administrasi keuangan perangkat daerah sesuai standar*				100 %	100 %	11.173.187.916,00	10.296.883.817,00	10.596.883.817,00	-576.304.099,00			Membangun dari desa dan dari bawah untuk pertumbuhan ekonomi, pemerataan ekonomi dan pemberantasan kemiskinan.	5. Peningkatan tata kelola pemerintahan dan pelayanan publik 5. Peningkatan tata kelola pemerintahan dan pelayanan publik	Aparat Kelurahan		11.018.212.539,00	KECAMATAN KEPANJENKIDUL
	7.01.01.2.02.0007	Koordinasi dan Penyusunan Laporan Keuangan Bulanan/ Triwulanan/ Semesteran SKPD																		
			Jumlah Laporan Keuangan Bulanan/ Triwulanan/ Semesteran SKPD dan Laporan Koordinasi Penyusunan Laporan Keuangan Bulanan/Triwulanan/Semesteran SKPD				4 Laporan	4 Laporan	835.000,00	835.000,00	835.000,00	0,00	Kota Blitar, Kepanjenkidul, Kauman	PENDAPATAN ASLI DAERAH (PAD)	Membangun dari desa dan dari bawah untuk pertumbuhan ekonomi, pemerataan ekonomi dan pemberantasan kemiskinan.	5. Peningkatan tata kelola pemerintahan dan pelayanan publik 5. Peningkatan tata kelola pemerintahan dan pelayanan publik			835.000,00	KECAMATAN KEPANJENKIDUL
	7.01.01.2.05	Administrasi Kepegawaian Perangkat Daerah	*Persentase pelayanan administrasi kepegawaian perangkat daerah yang sesuai standar*				100 %	100 %	240.784.500,00	111.790.584,00	112.848.884,00	-127.935.616,00			Membangun dari desa dan dari bawah untuk pertumbuhan ekonomi, pemerataan ekonomi dan pemberantasan kemiskinan.	- -	Aparat Kelurahan		235.187.484,00	KECAMATAN KEPANJENKIDUL
	7.01.01.2.05.0010	Sosialisasi Peraturan Perundang-Undangan																		
			Jumlah Orang yang Mengikuti Sosialisasi Peraturan Perundang-Undangan				65 Orang	40 Orang	15.075.000,00	10.026.334,00	10.026.334,00	-5.048.666,00	Kota Blitar, Kepanjenkidul, Kauman	DANA ALOKASI UMUM (DAU)	Membangun dari desa dan dari bawah untuk pertumbuhan ekonomi, pemerataan ekonomi dan pemberantasan kemiskinan.	- -			10.026.334,00	KECAMATAN KEPANJENKIDUL

NO	KODE	URUSAN / BIDANG URUSAN / PROGRAM / OUTCOME / KEGIATAN / SUB KEGIATAN	INDIKATOR PROGRAM / KEGIATAN / SUB KEGIATAN	TARGET AKHIR PERIODE RENSTRA PERANGKAT DAERAH	REALISASI CAPAIAN RENJA PERANGKAT DAERAH TAHUN 2024	PRAKIRAAN CAPAIAN TARGET RENJA PERANGKAT DAERAH	CAPAIAN KINERJA DAN KERANGKA PENDANAAN										KELOMPOK SASARAN	PRAKIRAAN MAJU RENCANA TAHUN 2027		PERANGKAT DAERAH PENANGGUNG JAWAB
							TARGET		PAGU INDIKATIF (Rp)			Bertambah/ Berkurang (10-12)	LOKASI	SUMBER DANA	PRIORITAS			TARGET	PAGU INDIKATIF (Rp)	
							SEBELUM	SESUDAH	RKPD 2026	APBD 2026	RKPD PERUBAHAN 2026				NASIONAL	DAERAH				
1	2	3	4	5	6	7	8	9	10	11	12	13	14	15	16	17	18	19	20	21
	7.01.01.2.06	Administrasi Umum Perangkat Daerah	*Persentase ketersediaan administrasi umum perangkat daerah sesuai standar*				100 %	100 %	460.038.240,00	319.741.057,00	344.159.786,00	-115.878.454,00			Membangun dari desa dan dari bawah untuk pertumbuhan ekonomi, pemerataan ekonomi dan pemberantasan kemiskinan.	5. Peningkatan tata kelola pemerintahan dan pelayanan publik 5. Peningkatan tata kelola pemerintahan dan pelayanan publik	Aparat Kelurahan		436.776.000,00	KECAMATAN KEPANJENKIDUL
	7.01.01.2.06.0001	Penyediaan Komponen Instalasi Listrik/Penerangan Bangunan Kantor																		
			Jumlah Paket Komponen Instalasi Listrik/Penerangan Bangunan Kantor yang Disediakan				1 Paket	1 Paket	4.609.400,00	2.963.400,00	4.419.400,00	-190.000,00	Kota Blitar, Kepanjenkidul, Kauman	PENDAPATAN ASLI DAERAH (PAD)	Membangun dari desa dan dari bawah untuk pertumbuhan ekonomi, pemerataan ekonomi dan pemberantasan kemiskinan.	5. Peningkatan tata kelola pemerintahan dan pelayanan publik 5. Peningkatan tata kelola pemerintahan dan pelayanan publik			5.589.000,00	KECAMATAN KEPANJENKIDUL
	7.01.01.2.06.0002	Penyediaan Peralatan dan Perlengkapan Kantor																		
			Jumlah Paket Peralatan dan Perlengkapan Kantor yang Disediakan				1 Paket	3 Paket	7.036.700,00	4.780.700,00	7.112.300,00	75.600,00	Kota Blitar, Kepanjenkidul, Kauman	PENDAPATAN ASLI DAERAH (PAD)	Membangun dari desa dan dari bawah untuk pertumbuhan ekonomi, pemerataan ekonomi dan pemberantasan kemiskinan.	5. Peningkatan tata kelola pemerintahan dan pelayanan publik 5. Peningkatan tata kelola pemerintahan dan pelayanan publik			10.500.000,00	KECAMATAN KEPANJENKIDUL
	7.01.01.2.06.0003	Penyediaan Peralatan Rumah Tangga																		
			Jumlah Paket Peralatan Rumah Tangga yang Disediakan				1 Paket	1 Paket	4.877.900,00	3.475.800,00	3.475.800,00	-1.402.100,00	Kota Blitar, Kepanjenkidul, Kauman	PENDAPATAN ASLI DAERAH (PAD)	Membangun dari desa dan dari bawah untuk pertumbuhan ekonomi, pemerataan ekonomi dan pemberantasan kemiskinan.	5. Peningkatan tata kelola pemerintahan dan pelayanan publik 5. Peningkatan tata kelola pemerintahan dan pelayanan publik			7.877.900,00	KECAMATAN KEPANJENKIDUL
	7.01.01.2.06.0004	Penyediaan Bahan Logistik Kantor																		
			Jumlah Paket Bahan Logistik Kantor yang Disediakan				1 Paket	2 Paket	9.009.500,00	6.748.300,00	6.748.300,00	-2.261.200,00	Kota Blitar, Kepanjenkidul, Kauman	PENDAPATAN ASLI DAERAH (PAD)	Membangun dari desa dan dari bawah untuk pertumbuhan ekonomi, pemerataan ekonomi dan pemberantasan kemiskinan.	5. Peningkatan tata kelola pemerintahan dan pelayanan publik 5. Peningkatan tata kelola pemerintahan dan pelayanan publik			9.560.000,00	KECAMATAN KEPANJENKIDUL
	7.01.01.2.06.0005	Penyediaan Barang Cetakan dan Penggandaan																		
			Jumlah Paket Barang Cetakan dan Penggandaan yang Disediakan				2 Paket	2 Paket	3.572.200,00	1.594.800,00	1.773.900,00	-1.798.300,00	Kota Blitar, Kepanjenkidul, Kauman	PENDAPATAN ASLI DAERAH (PAD)	Membangun dari desa dan dari bawah untuk pertumbuhan ekonomi, pemerataan ekonomi dan pemberantasan kemiskinan.	5. Peningkatan tata kelola pemerintahan dan pelayanan publik 5. Peningkatan tata kelola pemerintahan dan pelayanan publik			6.572.200,00	KECAMATAN KEPANJENKIDUL
	7.01.01.2.07	Pengadaan Barang Milik Daerah Penunjang Urusan Pemerintah Daerah	*Persentase Penyediaan Barang Milik Daerah Penunjang Urusan sesuai kebutuhan*				100 %	100 %	231.871.900,00	49.971.862,00	67.238.262,00	-164.633.638,00			Membangun dari desa dan dari bawah untuk pertumbuhan ekonomi, pemerataan ekonomi dan pemberantasan kemiskinan.	5. Peningkatan tata kelola pemerintahan dan pelayanan publik 5. Peningkatan tata kelola pemerintahan dan pelayanan publik	Aparat Kelurahan		176.661.383,00	KECAMATAN KEPANJENKIDUL
	7.01.01.2.07.0006	Pengadaan Peralatan dan Mesin Lainnya																		
			Jumlah Unit Peralatan dan Mesin Lainnya yang Disediakan				1 Unit	0 Unit	10.000.000,00	0,00	0,00	-10.000.000,00	Kota Blitar, Kepanjenkidul, Kauman	PENDAPATAN ASLI DAERAH (PAD)	Membangun dari desa dan dari bawah untuk pertumbuhan ekonomi, pemerataan ekonomi dan pemberantasan kemiskinan.	5. Peningkatan tata kelola pemerintahan dan pelayanan publik 5. Peningkatan tata kelola pemerintahan dan pelayanan publik			0,00	KECAMATAN KEPANJENKIDUL
	7.01.01.2.08	Penyediaan Jasa Penunjang Urusan Pemerintahan Daerah	*Persentase penyediaan jasa penunjang urusan sesuai standar*				100 %	100 %	1.321.048.393,26	1.321.607.809,00	878.332.980,00	-442.715.413,26			Membangun dari desa dan dari bawah untuk pertumbuhan ekonomi, pemerataan ekonomi dan pemberantasan kemiskinan.	5. Peningkatan tata kelola pemerintahan dan pelayanan publik 5. Peningkatan tata kelola pemerintahan dan pelayanan publik	Aparat Kelurahan		1.157.101.081,00	KECAMATAN KEPANJENKIDUL
	7.01.01.2.08.0002	Penyediaan Jasa Komunikasi, Sumber Daya Air dan Listrik																		
			Jumlah Laporan Penyediaan Jasa Komunikasi, Sumber Daya Air dan Listrik yang Disediakan				2 Laporan	24 Laporan	45.000.000,00	45.000.000,00	18.600.000,00	-26.400.000,00	Kota Blitar, Kepanjenkidul, Kauman	PENDAPATAN ASLI DAERAH (PAD)	Membangun dari desa dan dari bawah untuk pertumbuhan ekonomi, pemerataan ekonomi dan pemberantasan kemiskinan.	5. Peningkatan tata kelola pemerintahan dan pelayanan publik 5. Peningkatan tata kelola pemerintahan dan pelayanan publik			47.000.000,00	KECAMATAN KEPANJENKIDUL
	7.01.01.2.08.0004	Penyediaan Jasa Pelayanan Umum Kantor																		

NO	KODE	URUSAN / BIDANG URUSAN / PROGRAM / OUTCOME / KEGIATAN / SUB KEGIATAN	INDIKATOR PROGRAM / KEGIATAN / SUB KEGIATAN	TARGET AKHIR PERIODE RENSTRA PERANGKAT DAERAH	REALISASI CAPAIAN RENJA PERANGKAT DAERAH TAHUN 2024	PRAKIRAAN CAPAIAN TARGET RENJA PERANGKAT DAERAH	CAPAIAN KINERJA DAN KERANGKA PENDANAAN										KELOMPOK SASARAN	PRAKIRAAN MAJU RENCANA TAHUN 2027		PERANGKAT DAERAH PENANGGUNG JAWAB
							TARGET		PAGU INDIKATIF (Rp)			Bertambah/ Berkurang (10-12)	LOKASI	SUMBER DANA	PRIORITAS			TARGET	PAGU INDIKATIF (Rp)	
							SEBELUM	SESUDAH	RKPD 2026	APBD 2026	RKPD PERUBAHAN 2026				NASIONAL	DAERAH				
1	2	3	4	5	6	7	8	9	10	11	12	13	14	15	16	17	18	19	20	21
			Jumlah Laporan Penyediaan Jasa Pelayanan Umum Kantor yang Disediakan				2 Laporan	2 Laporan	0,00	0,00	0,00	0,00	Kota Blitar, Kepanjenkidul, Kauman	PENDAPATAN ASLI DAERAH (PAD)	Membangun dari desa dan dari bawah untuk pertumbuhan ekonomi, pemerataan ekonomi dan pemberantasan kemiskinan.	5. Peningkatan tata kelola pemerintahan dan pelayanan publik 5. Peningkatan tata kelola pemerintahan dan pelayanan publik			0,00	KECAMATAN KEPANJENKIDUL
	7.01.01.2.09	Pemeliharaan Barang Milik Daerah Penunjang Urusan Pemerintahan Daerah	*Persentase Barang Milik Daerah yang terpelihara sesuai kebutuhan*				100 %	100 %	428.883.120,00	496.638.700,00	731.627.000,00	302.743.880,00			Membangun dari desa dan dari bawah untuk pertumbuhan ekonomi, pemerataan ekonomi dan pemberantasan kemiskinan.	5. Peningkatan tata kelola pemerintahan dan pelayanan publik 5. Peningkatan tata kelola pemerintahan dan pelayanan publik	Aparat Kelurahan		418.257.780,00	KECAMATAN KEPANJENKIDUL
	7.01.01.2.09.0001	Penyediaan Jasa Pemeliharaan, Biaya Pemeliharaan, dan Pajak Kendaraan Perorangan Dinas atau Kendaraan Dinas Jabatan																		
			Jumlah Kendaraan Perorangan Dinas atau Kendaraan Dinas Jabatan yang Dipelihara dan dibayarkan Pajaknya				2 Unit	2 Unit	0,00	0,00	0,00	0,00	Kota Blitar, Kepanjenkidul, Semua Kel/Desa	PENDAPATAN ASLI DAERAH (PAD)	Membangun dari desa dan dari bawah untuk pertumbuhan ekonomi, pemerataan ekonomi dan pemberantasan kemiskinan.	5. Peningkatan tata kelola pemerintahan dan pelayanan publik 5. Peningkatan tata kelola pemerintahan dan pelayanan publik			0,00	KECAMATAN KEPANJENKIDUL
	7.01.01.2.09.0002	Penyediaan Jasa Pemeliharaan, Biaya Pemeliharaan, Pajak dan Perizinan Kendaraan Dinas Operasional atau Lapangan																		
			Jumlah Kendaraan Dinas Operasional atau Lapangan yang Dipelihara dan dibayarkan Pajak dan Perizinannya				6 Unit	3 Unit	3.745.400,00	1.026.100,00	1.026.100,00	-2.719.300,00	Kota Blitar, Kepanjenkidul, Kauman	PENDAPATAN ASLI DAERAH (PAD)	Membangun dari desa dan dari bawah untuk pertumbuhan ekonomi, pemerataan ekonomi dan pemberantasan kemiskinan.	5. Peningkatan tata kelola pemerintahan dan pelayanan publik 5. Peningkatan tata kelola pemerintahan dan pelayanan publik			3.745.400,00	KECAMATAN KEPANJENKIDUL
	7.01.01.2.09.0006	Pemeliharaan Peralatan dan Mesin Lainnya																		
			Jumlah Peralatan dan Mesin Lainnya yang Dipelihara				4 Unit	2 Unit	5.790.000,00	810.000,00	23.048.100,00	17.258.100,00	Kota Blitar, Kepanjenkidul, Kauman	PENDAPATAN ASLI DAERAH (PAD)	Membangun dari desa dan dari bawah untuk pertumbuhan ekonomi, pemerataan ekonomi dan pemberantasan kemiskinan.	5. Peningkatan tata kelola pemerintahan dan pelayanan publik 5. Peningkatan tata kelola pemerintahan dan pelayanan publik			5.790.000,00	KECAMATAN KEPANJENKIDUL
2,	7.01.02	PROGRAM PENYELENGGARAAN PEMERINTAHAN DAN	Persentase kelurahan yang masyarakatanya aktif menjaga trantibum secara swadaya				100 %	100 %	2.885.950.783,00	2.173.681.822,00	2.176.753.422,00	-214.485.600,00							2.671.465.183,00	
	7.01.02.2.01	Koordinasi Penyelenggaraan Kegiatan Pemerintahan di Tingkat Kecamatan	*Persentase cakupan pengamanan wilayah yang dilaksanakan Persentase gangguan trantibum yang ditindaklanjuti Persentase penyelenggaraan pemerintahan yang dilaksakan*				100 %	100 %	2.180.806.481,00	1.954.498.281,00	1.955.569.881,00	-225.236.600,00			Membangun dari desa dan dari bawah untuk pertumbuhan ekonomi, pemerataan ekonomi dan pemberantasan kemiskinan.	5. Peningkatan tata kelola pemerintahan dan pelayanan publik 5. Peningkatan tata kelola pemerintahan dan pelayanan publik	Masyarakat Kelurahan		2.053.341.982,00	KECAMATAN KEPANJENKIDUL
	7.01.02.2.01.0001	Koordinasi/Sinergi Perencanaan dan Pelaksanaan Kegiatan Pemerintahan dengan Perangkat Daerah dan Instansi Vertikal Terkait																		
			Jumlah Laporan Koordinasi/Sinergi Perencanaan dan Pelaksanaan Kegiatan Pemerintahan dengan Perangkat Daerah dan Instansi Vertikal Terkait				2 Laporan	2 Laporan	6.650.000,00	8.050.000,00	8.050.000,00	1.400.000,00	Kota Blitar, Kepanjenkidul, Kauman	PENDAPATAN ASLI DAERAH (PAD)	Membangun dari desa dan dari bawah untuk pertumbuhan ekonomi, pemerataan ekonomi dan pemberantasan kemiskinan.	5. Peningkatan tata kelola pemerintahan dan pelayanan publik 5. Peningkatan tata kelola pemerintahan dan pelayanan publik			6.650.000,00	KECAMATAN KEPANJENKIDUL
	7.01.02.2.01.0002	Peningkatan Efektifitas Kegiatan Pemerintahan di Tingkat Kecamatan																		
			Jumlah Dokumen Peningkatan Efektifitas Kegiatan Pemerintahan di Tingkat Kecamatan				12 Dokumen	12 Dokumen	240.318.000,00	240.622.200,00	240.949.800,00	631.800,00	Kota Blitar, Kepanjenkidul, Kauman	PENDAPATAN ASLI DAERAH (PAD)	Membangun dari desa dan dari bawah untuk pertumbuhan ekonomi, pemerataan ekonomi dan pemberantasan kemiskinan.	5. Peningkatan tata kelola pemerintahan dan pelayanan publik 5. Peningkatan tata kelola pemerintahan dan pelayanan publik			244.862.400,00	KECAMATAN KEPANJENKIDUL
	7.01.02.2.02	Penyelenggaraan Urusan Pemerintahan yang Tidak Dilaksanakan oleh Unit Kerja Perangkat Daerah yang Ada di Kecamatan	*persentase kegiatan pelayanan dan penanganan pengaduan yang ditindaklanjuti Persentase sarana dan prasaranan yang tersedia/terpelihara*				100 %	100 %	705.144.302,00	219.183.541,00	221.183.541,00	-483.960.761,00			Membangun dari desa dan dari bawah untuk pertumbuhan ekonomi, pemerataan ekonomi dan pemberantasan kemiskinan.	5. Peningkatan tata kelola pemerintahan dan pelayanan publik 5. Peningkatan tata kelola pemerintahan dan pelayanan publik	Masyarakat Kelurahan		618.123.201,00	KECAMATAN KEPANJENKIDUL
	7.01.02.2.02.0001	Perencanaan Kegiatan Pelayanan kepada Masyarakat di Kecamatan																		
			Jumlah Dokumen Perencanaan Kegiatan Pelayanan kepada Masyarakat di Kecamatan				1 Dokumen	1 Dokumen	1.097.500,00	750.000,00	750.000,00	-347.500,00	Kota Blitar, Kepanjenkidul, Kauman	PENDAPATAN ASLI DAERAH (PAD)	Membangun dari desa dan dari bawah untuk pertumbuhan ekonomi, pemerataan ekonomi dan pemberantasan kemiskinan.	5. Peningkatan tata kelola pemerintahan dan pelayanan publik 5. Peningkatan tata kelola pemerintahan dan pelayanan publik			1.097.500,00	KECAMATAN KEPANJENKIDUL
	7.01.02.2.02.0003	Peningkatan Efektifitas Pelaksanaan Pelayanan kepada Masyarakat di Wilayah Kecamatan																		

NO	KODE	URUSAN / BIDANG URUSAN / PROGRAM / OUTCOME / KEGIATAN / SUB KEGIATAN	INDIKATOR PROGRAM / KEGIATAN / SUB KEGIATAN	TARGET AKHIR PERIODE RENSTRA PERANGKAT DAERAH	REALISASI CAPAIAN RENJA PERANGKAT DAERAH TAHUN 2024	PRAKIRAAN CAPAIAN TARGET RENJA PERANGKAT DAERAH	CAPAIAN KINERJA DAN KERANGKA PENDANAAN										KELOMPOK SASARAN	PRAKIRAAN MAJU RENCANA TAHUN 2027		PERANGKAT DAERAH PENANGGUNG JAWAB
							TARGET		PAGU INDIKATIF (Rp)			Bertambah/ Berkurang (10-12)	LOKASI	SUMBER DANA	PRIORITAS			TARGET	PAGU INDIKATIF (Rp)	
							SEBELUM	SESUDAH	RKPD 2026	APBD 2026	RKPD PERUBAHAN 2026				NASIONAL	DAERAH				
1	2	3	4	5	6	7	8	9	10	11	12	13	14	15	16	17	18	19	20	21
			Jumlah Laporan Peningkatan Efektifitas Pelaksanaan Pelayanan kepada Masyarakat di Wilayah Kecamatan				1 Laporan	2 Laporan	32.400.000,00	25.200.000,00	25.200.000,00	-7.200.000,00	Kota Blitar, Semua Kecamatan, Semua Kel/Desa	PENDAPATAN ASLI DAERAH (PAD)	Membangun dari desa dan dari bawah untuk pertumbuhan ekonomi, pemerataan ekonomi dan pemberantasan kemiskinan.	5. Peningkatan tata kelola pemerintahan dan pelayanan publik 5. Peningkatan tata kelola pemerintahan dan pelayanan publik			35.000.000,00	KECAMATAN KEPANJENKIDUL
3,	7.01.03	PROGRAM PEMBERDAYAAN MASYARAKAT DESA DAN KELURAHAN	Jumlah kelompok masyarakat yang aktif dalam kegiatan ekonomi produktif Persentase sarana prasarana lingkungan sesuai standard Persentase pemenuhan kegiatan pemberdayaan masyarakat dan sarana prasarana kelurahan yang				7 100 Kelompok %	7 100 70 Kelompok % %	13.904.815.567,74	7.078.922.479,00	6.831.268.979,00	-3.111.287.760,74							10.793.527.807,00	
	7.01.03.2.02	Kegiatan Pemberdayaan Kelurahan	*Persentase usulan masyarakat yang terakomodir*				100 %	100 %	12.624.069.164,77	6.418.469.879,00	6.194.100.813,00	-6.429.968.351,77			Membangun dari desa dan dari bawah untuk pertumbuhan ekonomi, pemerataan ekonomi dan pemberantasan kemiskinan.	5. Peningkatan tata kelola pemerintahan dan pelayanan publik 5. Peningkatan tata kelola pemerintahan dan pelayanan publik	Masyarakat Kelurahan		10.154.733.641,00	KECAMATAN KEPANJENKIDUL
	7.01.03.2.02.0001	Peningkatan Partisipasi Masyarakat dalam Forum Musyawarah Perencanaan Pembangunan di Kelurahan																		
			Jumlah Lembaga Kemasyarakatan yang Berpartisipasi dalam Forum Musyawarah Perencanaan Pembangunan di Kelurahan				6 Lembaga Kemasyarakatan	6 Lembaga Kemasyarakatan	30.378.800,00	20.230.800,00	20.230.800,00	-10.148.000,00	Kota Blitar, Kepanjenkidul, Kauman	PENDAPATAN ASLI DAERAH (PAD)	Membangun dari desa dan dari bawah untuk pertumbuhan ekonomi, pemerataan ekonomi dan pemberantasan kemiskinan.	5. Peningkatan tata kelola pemerintahan dan pelayanan publik 5. Peningkatan tata kelola pemerintahan dan pelayanan publik			33.218.300,00	KECAMATAN KEPANJENKIDUL
	7.01.03.2.02.0002	Pembangunan Sarana dan Prasarana Kelurahan																		
			Jumlah Sarana dan Prasarana Kelurahan yang Terbangun				33 Unit	33 Unit	1.150.000.000,00	599.490.439,00	599.490.439,00	-550.509.561,00	Kota Blitar, Kepanjenkidul, Kauman	PENDAPATAN ASLI DAERAH (PAD) DAU TAMBAHAN DUKUNGAN PENDANAAN	Membangun dari desa dan dari bawah untuk pertumbuhan ekonomi, pemerataan ekonomi dan pemberantasan kemiskinan.	5. Peningkatan tata kelola pemerintahan dan pelayanan publik 5. Peningkatan tata kelola pemerintahan dan pelayanan publik			1.150.000.000,00	KECAMATAN KEPANJENKIDUL
	7.01.03.2.02.0003	Pemberdayaan Masyarakat di Kelurahan																		
			Jumlah Pokmas dan Ormas yang Melaksanakan Pemberdayaan Masyarakat di Kelurahan				5 Pokmas / Ormas	5 Pokmas / Ormas	394.650.000,00	187.181.500,00	187.049.100,00	-207.600.900,00	Kota Blitar, Kepanjenkidul, Kauman	PENDAPATAN ASLI DAERAH (PAD)	Membangun dari desa dan dari bawah untuk pertumbuhan ekonomi, pemerataan ekonomi dan pemberantasan kemiskinan.	5. Peningkatan tata kelola pemerintahan dan pelayanan publik 5. Peningkatan tata kelola pemerintahan dan pelayanan publik			397.650.000,00	KECAMATAN KEPANJENKIDUL
	7.01.03.2.03	Pemberdayaan Lembaga Kemasyarakatan Tingkat Kecamatan	*Persentase kegiatan pemberdayaan kesejahteraan masyarakat yang dilaksanakan* *Persentase kegiatan pemberdayaan masyarakat yang dilaksanakan*				100 %	100 %	1.280.746.402,97	660.452.600,00	637.168.166,00	-643.578.236,97			Membangun dari desa dan dari bawah untuk pertumbuhan ekonomi, pemerataan ekonomi dan pemberantasan kemiskinan.	5. Peningkatan tata kelola pemerintahan dan pelayanan publik 5. Peningkatan tata kelola pemerintahan dan pelayanan publik	Masyarakat Kelurahan		638.794.166,00	KECAMATAN KEPANJENKIDUL
	7.01.03.2.03.0002	Peningkatan Kapasitas Lembaga Kemasyarakatan																		
			Jumlah Lembaga Kemasyarakatan yang Ditingkatkan Kapasitasnya				7 Lembaga Kemasyarakatan	7 Lembaga Kemasyarakatan	54.976.300,00	46.702.400,00	46.702.400,00	-8.273.900,00	Kota Blitar, Kepanjenkidul, Kauman	PENDAPATAN ASLI DAERAH (PAD)	Membangun dari desa dan dari bawah untuk pertumbuhan ekonomi, pemerataan ekonomi dan pemberantasan kemiskinan.	5. Peningkatan tata kelola pemerintahan dan pelayanan publik 5. Peningkatan tata kelola pemerintahan dan pelayanan publik			56.539.300,00	KECAMATAN KEPANJENKIDUL
	7.01.03.2.03.0004	Fasilitasi Pengembangan Usaha Ekonomi Masyarakat																		
			Jumlah Laporan Fasilitasi Pengembangan Usaha Ekonomi Masyarakat				2 Laporan	0 Laporan	10.000.000,00	0,00	0,00	-10.000.000,00	Kota Blitar, Kepanjenkidul, Kauman	PENDAPATAN ASLI DAERAH (PAD)	Membangun dari desa dan dari bawah untuk pertumbuhan ekonomi, pemerataan ekonomi dan pemberantasan kemiskinan.	5. Peningkatan tata kelola pemerintahan dan pelayanan publik 5. Peningkatan tata kelola pemerintahan dan pelayanan publik			0,00	KECAMATAN KEPANJENKIDUL
		KELURAHAN TANGGUNG							30.670.197.120,00	21.864.892.530,00	21.753.122.530,00	-8.917.074.590,00							26.928.933.857,00	
	7	UNSUR KEWILAYAHAN							30.670.197.120,00	21.864.892.530,00	21.753.122.530,00	-8.917.074.590,00							26.928.933.857,00	
	7.01	KECAMATAN							30.670.197.120,00	21.864.892.530,00	21.753.122.530,00	-8.917.074.590,00							26.928.933.857,00	
1,	7.01.01	PROGRAM PENUNJANG URUSAN PEMERINTAHAN	Persentase fasilitasi layanan kedinasan sesuai standar / ketentuan yang berlaku				94.5 Indeks	100 %	13.879.430.769,26	12.612.288.229,00	12.745.100.129,00	-415.489.902,26							13.463.940.867,00	
	7.01.01.2.01	Perencanaan, Penganggaran, dan Evaluasi Kinerja Perangkat Daerah	*Persentase penyusunan dokumen perencanaan dan pelaporan yang tepat waktu dan sesuai standar*				undefined undefined	100 %	22.371.700,00	14.709.400,00	13.309.400,00	-9.062.300,00			Membangun dari desa dan dari bawah untuk pertumbuhan ekonomi, pemerataan ekonomi dan pemberantasan kemiskinan.	5. Peningkatan tata kelola pemerintahan dan pelayanan publik 5. Peningkatan tata kelola pemerintahan dan pelayanan publik	Aparat Kelurahan		20.244.600,00	KECAMATAN KEPANJENKIDUL
	7.01.01.2.01.0001	Penyusunan Dokumen Perencanaan Perangkat Daerah																		

NO	KODE	URUSAN / BIDANG URUSAN / PROGRAM / OUTCOME / KEGIATAN / SUB KEGIATAN	INDIKATOR PROGRAM / KEGIATAN / SUB KEGIATAN	TARGET AKHIR PERIODE RENSTRA PERANGKAT DAERAH	REALISASI CAPAIAN RENJA PERANGKAT DAERAH TAHUN 2024	PRAKIRAAN CAPAIAN TARGET RENJA PERANGKAT DAERAH	CAPAIAN KINERJA DAN KERANGKA PENDANAAN										KELOMPOK SASARAN	PRAKIRAAN MAJU RENCANA TAHUN 2027		PERANGKAT DAERAH PENANGGUNG JAWAB
							TARGET		PAGU INDIKATIF (Rp)			Bertambah/ Berkurang (10-12)	LOKASI	SUMBER DANA	PRIORITAS			TARGET	PAGU INDIKATIF (Rp)	
							SEBELUM	SESUDAH	RKPD 2026	APBD 2026	RKPD PERUBAHAN 2026				NASIONAL	DAERAH				
1	2	3	4	5	6	7	8	9	10	11	12	13	14	15	16	17	18	19	20	21
			Jumlah Dokumen Perencanaan Perangkat Daerah				4 Dokumen	2 Dokumen	1.214.400,00	63.600,00	63.600,00	-1.150.800,00	Kota Blitar, Kepanjenkidul, Tanggung	PENDAPATAN ASLI DAERAH (PAD)	Membangun dari desa dan dari bawah untuk pertumbuhan ekonomi, pemerataan ekonomi dan pemberantasan kemiskinan.	5. Peningkatan tata kelola pemerintahan dan pelayanan publik 5. Peningkatan tata kelola pemerintahan dan pelayanan publik			2.000.000,00	KECAMATAN KEPANJENKIDUL
	7.01.01.2.01.0007	Evaluasi Kinerja Perangkat Daerah																		
			Jumlah Laporan Evaluasi Kinerja Perangkat Daerah				4 Laporan	4 Laporan	1.454.400,00	63.600,00	63.600,00	-1.390.800,00	Kota Blitar, Kepanjenkidul, Tanggung	PENDAPATAN ASLI DAERAH (PAD)	Membangun dari desa dan dari bawah untuk pertumbuhan ekonomi, pemerataan ekonomi dan pemberantasan kemiskinan.	5. Peningkatan tata kelola pemerintahan dan pelayanan publik 5. Peningkatan tata kelola pemerintahan dan pelayanan publik			2.000.000,00	KECAMATAN KEPANJENKIDUL
	7.01.01.2.02	Administrasi Keuangan Perangkat Daerah	*Persentase pelayanan administrasi keuangan perangkat daerah sesuai standar*				100 %	100 %	11.173.187.916,00	10.296.883.817,00	10.596.883.817,00	-576.304.099,00			Membangun dari desa dan dari bawah untuk pertumbuhan ekonomi, pemerataan ekonomi dan pemberantasan kemiskinan.	5. Peningkatan tata kelola pemerintahan dan pelayanan publik 5. Peningkatan tata kelola pemerintahan dan pelayanan publik	Aparat Kelurahan		11.018.212.539,00	KECAMATAN KEPANJENKIDUL
	7.01.01.2.02.0007	Koordinasi dan Penyusunan Laporan Keuangan Bulanan/ Triwulanan/ Semesteran SKPD																		
			Jumlah Laporan Keuangan Bulanan/ Triwulanan/ Semesteran SKPD dan Laporan Koordinasi Penyusunan Laporan Keuangan Bulanan/Triwulanan/Semesteran SKPD				4 Laporan	4 Laporan	800.000,00	63.600,00	63.600,00	-736.400,00	Kota Blitar, Kepanjenkidul, Tanggung	PENDAPATAN ASLI DAERAH (PAD)	Membangun dari desa dan dari bawah untuk pertumbuhan ekonomi, pemerataan ekonomi dan pemberantasan kemiskinan.	5. Peningkatan tata kelola pemerintahan dan pelayanan publik 5. Peningkatan tata kelola pemerintahan dan pelayanan publik			1.000.000,00	KECAMATAN KEPANJENKIDUL
	7.01.01.2.05	Administrasi Kepegawaian Perangkat Daerah	*Persentase pelayanan administrasi kepegawaian perangkat daerah yang sesuai standar*				100 %	100 %	240.784.500,00	111.790.584,00	112.848.884,00	-127.935.616,00			Membangun dari desa dan dari bawah untuk pertumbuhan ekonomi, pemerataan ekonomi dan pemberantasan kemiskinan.	5. Peningkatan tata kelola pemerintahan dan pelayanan publik 5. Peningkatan tata kelola pemerintahan dan pelayanan publik	Aparat Kelurahan		235.187.484,00	KECAMATAN KEPANJENKIDUL
	7.01.01.2.05.0010	Sosialisasi Peraturan Perundang-Undangan																		
			Jumlah Orang yang Mengikuti Sosialisasi Peraturan Perundang-Undangan				80 Orang	15 Orang	20.655.800,00	25.437.600,00	25.437.600,00	4.781.800,00	Kota Blitar, Kepanjenkidul, Tanggung	PENDAPATAN ASLI DAERAH (PAD)	Membangun dari desa dan dari bawah untuk pertumbuhan ekonomi, pemerataan ekonomi dan pemberantasan kemiskinan.	5. Peningkatan tata kelola pemerintahan dan pelayanan publik 5. Peningkatan tata kelola pemerintahan dan pelayanan publik			35.000.000,00	KECAMATAN KEPANJENKIDUL
	7.01.01.2.06	Administrasi Umum Perangkat Daerah	*Persentase ketersediaan administrasi umum perangkat daerah sesuai standar*				100 %	100 %	460.038.240,00	319.741.057,00	344.159.786,00	-115.878.454,00			Membangun dari desa dan dari bawah untuk pertumbuhan ekonomi, pemerataan ekonomi dan pemberantasan kemiskinan.	5. Peningkatan tata kelola pemerintahan dan pelayanan publik 5. Peningkatan tata kelola pemerintahan dan pelayanan publik	Aparat Kelurahan		436.776.000,00	KECAMATAN KEPANJENKIDUL
	7.01.01.2.06.0001	Penyediaan Komponen Instalasi Listrik/Penerangan Bangunan Kantor																		
			Jumlah Paket Komponen Instalasi Listrik/Penerangan Bangunan Kantor yang Disediakan				1 Paket	1 Paket	4.395.600,00	2.533.600,00	2.533.600,00	-1.862.000,00	Kota Blitar, Kepanjenkidul, Tanggung	PENDAPATAN ASLI DAERAH (PAD)	Membangun dari desa dan dari bawah untuk pertumbuhan ekonomi, pemerataan ekonomi dan pemberantasan kemiskinan.	5. Peningkatan tata kelola pemerintahan dan pelayanan publik 5. Peningkatan tata kelola pemerintahan dan pelayanan publik			6.000.000,00	KECAMATAN KEPANJENKIDUL
	7.01.01.2.06.0002	Penyediaan Peralatan dan Perlengkapan Kantor																		
			Jumlah Paket Peralatan dan Perlengkapan Kantor yang Disediakan				3 Paket	3 Paket	6.562.000,00	4.881.800,00	4.881.800,00	-1.680.200,00	Kota Blitar, Kepanjenkidul, Tanggung	PENDAPATAN ASLI DAERAH (PAD)	Membangun dari desa dan dari bawah untuk pertumbuhan ekonomi, pemerataan ekonomi dan pemberantasan kemiskinan.	5. Peningkatan tata kelola pemerintahan dan pelayanan publik 5. Peningkatan tata kelola pemerintahan dan pelayanan publik			6.000.000,00	KECAMATAN KEPANJENKIDUL
	7.01.01.2.06.0003	Penyediaan Peralatan Rumah Tangga																		
			Jumlah Paket Peralatan Rumah Tangga yang Disediakan				3 Paket	1 Paket	5.066.000,00	2.701.800,00	2.701.800,00	-2.364.200,00	Kota Blitar, Kepanjenkidul, Tanggung	PENDAPATAN ASLI DAERAH (PAD)	Membangun dari desa dan dari bawah untuk pertumbuhan ekonomi, pemerataan ekonomi dan pemberantasan kemiskinan.	5. Peningkatan tata kelola pemerintahan dan pelayanan publik 5. Peningkatan tata kelola pemerintahan dan pelayanan publik			6.000.000,00	KECAMATAN KEPANJENKIDUL
	7.01.01.2.06.0004	Penyediaan Bahan Logistik Kantor																		
			Jumlah Paket Bahan Logistik Kantor yang Disediakan				2 Paket	2 Paket	4.792.800,00	2.424.000,00	2.424.000,00	-2.368.800,00	Kota Blitar, Kepanjenkidul, Tanggung	PENDAPATAN ASLI DAERAH (PAD)	Membangun dari desa dan dari bawah untuk pertumbuhan ekonomi, pemerataan ekonomi dan pemberantasan kemiskinan.	5. Peningkatan tata kelola pemerintahan dan pelayanan publik 5. Peningkatan tata kelola pemerintahan dan pelayanan publik			7.000.000,00	KECAMATAN KEPANJENKIDUL

NO	KODE	URUSAN / BIDANG URUSAN / PROGRAM / OUTCOME / KEGIATAN / SUB KEGIATAN	INDIKATOR PROGRAM / KEGIATAN / SUB KEGIATAN	TARGET AKHIR PERIODE RENSTRA PERANGKAT DAERAH	REALISASI CAPAIAN RENJA PERANGKAT DAERAH TAHUN 2024	PRAKIRAAN CAPAIAN TARGET RENJA PERANGKAT DAERAH	CAPAIAN KINERJA DAN KERANGKA PENDANAAN										KELOMPOK SASARAN	PRAKIRAAN MAJU RENCANA TAHUN 2027		PERANGKAT DAERAH PENANGGUNG JAWAB
							TARGET		PAGU INDIKATIF (Rp)			Bertambah/ Berkurang (10-12)	LOKASI	SUMBER DANA	PRIORITAS			TARGET	PAGU INDIKATIF (Rp)	
							SEBELUM	SESUDAH	RKPD 2026	APBD 2026	RKPD PERUBAHAN 2026				NASIONAL	DAERAH				
1	2	3	4	5	6	7	8	9	10	11	12	13	14	15	16	17	18	19	20	21
	7.01.01.2.06.0005	Penyediaan Barang Cetakan dan Penggandaan																		
			Jumlah Paket Barang Cetakan dan Penggandaan yang Disediakan				1 Paket	1 Paket	5.430.000,00	3.219.000,00	3.219.000,00	-2.211.000,00	Kota Blitar, Kepanjenkidul, Tanggung	PENDAPATAN ASLI DAERAH (PAD)	Membangun dari desa dan dari bawah untuk pertumbuhan ekonomi, pemerataan ekonomi dan pemberantasan kemiskinan.	5. Peningkatan tata kelola pemerintahan dan pelayanan publik 5. Peningkatan tata kelola pemerintahan dan pelayanan publik			6.000.000,00	KECAMATAN KEPANJENKIDUL
	7.01.01.2.07	Pengadaan Barang Milik Daerah Penunjang Urusan Pemerintah Daerah	*Persentase Penyediaan Barang Milik Daerah Penunjang Urusan sesuai kebutuhan*				100 %	100 %	231.871.900,00	49.971.862,00	67.238.262,00	-164.633.638,00			Membangun dari desa dan dari bawah untuk pertumbuhan ekonomi, pemerataan ekonomi dan pemberantasan kemiskinan.	5. Peningkatan tata kelola pemerintahan dan pelayanan publik 5. Peningkatan tata kelola pemerintahan dan pelayanan publik	Aparat Kelurahan		176.661.383,00	KECAMATAN KEPANJENKIDUL
	7.01.01.2.07.0006	Pengadaan Peralatan dan Mesin Lainnya																		
			Jumlah Unit Peralatan dan Mesin Lainnya yang Disediakan				1 Unit	1 Unit	5.642.900,00	5.642.900,00	23.450.200,00	17.807.300,00	Kota Blitar, Kepanjenkidul, Tanggung	PENDAPATAN ASLI DAERAH (PAD)	Membangun dari desa dan dari bawah untuk pertumbuhan ekonomi, pemerataan ekonomi dan pemberantasan kemiskinan.	5. Peningkatan tata kelola pemerintahan dan pelayanan publik 5. Peningkatan tata kelola pemerintahan dan pelayanan publik			11.000.000,00	KECAMATAN KEPANJENKIDUL
	7.01.01.2.08	Penyediaan Jasa Penunjang Urusan Pemerintahan Daerah	*Persentase penyediaan jasa penunjang urusan sesuai standar*				100 %	100 %	1.321.048.393,26	1.321.607.809,00	878.332.980,00	-442.715.413,26			Membangun dari desa dan dari bawah untuk pertumbuhan ekonomi, pemerataan ekonomi dan pemberantasan kemiskinan.	5. Peningkatan tata kelola pemerintahan dan pelayanan publik 5. Peningkatan tata kelola pemerintahan dan pelayanan publik	Aparat Kelurahan		1.157.101.081,00	KECAMATAN KEPANJENKIDUL
	7.01.01.2.08.0002	Penyediaan Jasa Komunikasi, Sumber Daya Air dan Listrik																		
			Jumlah Laporan Penyediaan Jasa Komunikasi, Sumber Daya Air dan Listrik yang Disediakan				12 Laporan	24 Laporan	31.276.100,00	35.256.300,00	25.508.000,00	-5.768.100,00	Kota Blitar, Kepanjenkidul, Tanggung	PENDAPATAN ASLI DAERAH (PAD)	Membangun dari desa dan dari bawah untuk pertumbuhan ekonomi, pemerataan ekonomi dan pemberantasan kemiskinan.	5. Peningkatan tata kelola pemerintahan dan pelayanan publik 5. Peningkatan tata kelola pemerintahan dan pelayanan publik			33.000.000,00	KECAMATAN KEPANJENKIDUL
	7.01.01.2.09	Pemeliharaan Barang Milik Daerah Penunjang Urusan Pemerintahan Daerah	*Persentase Barang Milik Daerah yang terpelihara sesuai kebutuhan*				100 %	100 %	428.883.120,00	496.638.700,00	731.627.000,00	302.743.880,00			Membangun dari desa dan dari bawah untuk pertumbuhan ekonomi, pemerataan ekonomi dan pemberantasan kemiskinan.	5. Peningkatan tata kelola pemerintahan dan pelayanan publik 5. Peningkatan tata kelola pemerintahan dan pelayanan publik	Aparat Kelurahan		418.257.780,00	KECAMATAN KEPANJENKIDUL
	7.01.01.2.09.0001	Penyediaan Jasa Pemeliharaan, Biaya Pemeliharaan, dan Pajak Kendaraan Perorangan Dinas atau Kendaraan Dinas Jabatan																		
			Jumlah Kendaraan Perorangan Dinas atau Kendaraan Dinas Jabatan yang Dipelihara dan dibayarkan Pajaknya				2 Unit	0 Unit	0,00	0,00	0,00	0,00	Kota Blitar, Kepanjenkidul, Semua Kel/Desa	PENDAPATAN ASLI DAERAH (PAD)	Membangun dari desa dan dari bawah untuk pertumbuhan ekonomi, pemerataan ekonomi dan pemberantasan kemiskinan.	5. Peningkatan tata kelola pemerintahan dan pelayanan publik 5. Peningkatan tata kelola pemerintahan dan pelayanan publik			0,00	KECAMATAN KEPANJENKIDUL
	7.01.01.2.09.0002	Penyediaan Jasa Pemeliharaan, Biaya Pemeliharaan, Pajak dan Perizinan Kendaraan Dinas Operasional atau Lapangan																		
			Jumlah Kendaraan Dinas Operasional atau Lapangan yang Dipelihara dan dibayarkan Pajak dan Perizinannya				6 Unit	5 Unit	2.795.000,00	1.730.000,00	1.730.000,00	-1.065.000,00	Kota Blitar, Kepanjenkidul, Tanggung	PENDAPATAN ASLI DAERAH (PAD)	Membangun dari desa dan dari bawah untuk pertumbuhan ekonomi, pemerataan ekonomi dan pemberantasan kemiskinan.	5. Peningkatan tata kelola pemerintahan dan pelayanan publik 5. Peningkatan tata kelola pemerintahan dan pelayanan publik			6.000.000,00	KECAMATAN KEPANJENKIDUL
	7.01.01.2.09.0006	Pemeliharaan Peralatan dan Mesin Lainnya																		
			Jumlah Peralatan dan Mesin Lainnya yang Dipelihara				18 Unit	9 Unit	11.066.300,00	4.585.700,00	4.585.700,00	-6.480.600,00	Kota Blitar, Kepanjenkidul, Tanggung	PENDAPATAN ASLI DAERAH (PAD)	Membangun dari desa dan dari bawah untuk pertumbuhan ekonomi, pemerataan ekonomi dan pemberantasan kemiskinan.	5. Peningkatan tata kelola pemerintahan dan pelayanan publik 5. Peningkatan tata kelola pemerintahan dan pelayanan publik			11.000.000,00	KECAMATAN KEPANJENKIDUL
2,	7.01.02	PROGRAM PENYELENGGARAAN PEMERINTAHAN DAN	Persentase kelurahan yang masyarakatanya aktif menjaga trantibum secara swadaya				100 %	100 %	2.885.950.783,00	2.173.681.822,00	2.176.753.422,00	-214.485.600,00							2.671.465.183,00	
	7.01.02.2.01	Koordinasi Penyelenggaraan Kegiatan Pemerintahan di Tingkat Kecamatan	*Persentase cakupan pengamanan wilayah yang dilaksanakan* *Persentase ganguan trantibum yang ditindaklanjuti Persentase penyelenggaraan pemerintahan yang dilaksakan*				100 %	100 %	2.180.806.481,00	1.954.498.281,00	1.955.569.881,00	-225.236.600,00			Membangun dari desa dan dari bawah untuk pertumbuhan ekonomi, pemerataan ekonomi dan pemberantasan kemiskinan.	5. Peningkatan tata kelola pemerintahan dan pelayanan publik 5. Peningkatan tata kelola pemerintahan dan pelayanan publik	Masyarakat Kelurahan		2.053.341.982,00	KECAMATAN KEPANJENKIDUL
	7.01.02.2.01.0001	Koordinasi/Sinergi Perencanaan dan Pelaksanaan Kegiatan Pemerintahan dengan Perangkat Daerah dan Instansi Vertikal Terkait																		

NO	KODE	URUSAN / BIDANG URUSAN / PROGRAM / OUTCOME / KEGIATAN / SUB KEGIATAN	INDIKATOR PROGRAM / KEGIATAN / SUB KEGIATAN	TARGET AKHIR PERIODE RENSTRA PERANGKAT DAERAH	REALISASI CAPAIAN RENJA PERANGKAT DAERAH TAHUN 2024	PRAKIRAAN CAPAIAN TARGET RENJA PERANGKAT DAERAH	CAPAIAN KINERJA DAN KERANGKA PENDANAAN										KELOMPOK SASARAN	PRAKIRAAN MAJU RENCANA TAHUN 2027		PERANGKAT DAERAH PENANGGUNG JAWAB
							TARGET		PAGU INDIKATIF (Rp)			Bertambah/ Berkurang (10-12)	LOKASI	SUMBER DANA	PRIORITAS			TARGET	PAGU INDIKATIF (Rp)	
							SEBELUM	SESUDAH	RKPD 2026	APBD 2026	RKPD PERUBAHAN 2026				NASIONAL	DAERAH				
1	2	3	4	5	6	7	8	9	10	11	12	13	14	15	16	17	18	19	20	21
			Jumlah Laporan Koordinasi/Sinergi Perencanaan dan Pelaksanaan Kegiatan Pemerintahan dengan Perangkat Daerah dan Instansi Vertikal Terkait				3 Laporan	3 Laporan	10.090.000,00	5.775.000,00	5.775.000,00	-4.315.000,00	Kota Blitar, Kepanjenkidul, Tanggung	PENDAPATAN ASLI DAERAH (PAD)	Membangun dari desa dan dari bawah untuk pertumbuhan ekonomi, pemerataan ekonomi dan pemberantasan kemiskinan.	5. Peningkatan tata kelola pemerintahan dan pelayanan publik 5. Peningkatan tata kelola pemerintahan dan pelayanan publik			28.000.000,00	KECAMATAN KEPANJENKIDUL
	7.01.02.2.01.0002	Peningkatan Efektifitas Kegiatan Pemerintahan di Tingkat Kecamatan																		
			Jumlah Dokumen Peningkatan Efektifitas Kegiatan Pemerintahan di Tingkat Kecamatan				3 Dokumen	3 Dokumen	275.400.000,00	273.300.000,00	273.300.000,00	-2.100.000,00	Kota Blitar, Kepanjenkidul, Tanggung	PENDAPATAN ASLI DAERAH (PAD)	Membangun dari desa dan dari bawah untuk pertumbuhan ekonomi, pemerataan ekonomi dan pemberantasan kemiskinan.	5. Peningkatan tata kelola pemerintahan dan pelayanan publik 5. Peningkatan tata kelola pemerintahan dan pelayanan publik			275.000.000,00	KECAMATAN KEPANJENKIDUL
	7.01.02.2.02	Penyelenggaraan Urusan Pemerintahan yang Tidak Dilaksanakan oleh Unit Kerja Perangkat Daerah yang Ada di Kecamatan	*persentase kegiatan pelayanan dan penanganan pengaduan yang ditindaklanjuti* *Persentase sarana dan prasaranan yang tersedia/terpelihara*				100 %	100 %	705.144.302,00	219.183.541,00	221.183.541,00	-483.960.761,00			Membangun dari desa dan dari bawah untuk pertumbuhan ekonomi, pemerataan ekonomi dan pemberantasan kemiskinan.	5. Peningkatan tata kelola pemerintahan dan pelayanan publik 5. Peningkatan tata kelola pemerintahan dan pelayanan publik	Masyarakat Kelurahan		618.123.201,00	KECAMATAN KEPANJENKIDUL
	7.01.02.2.02.0001	Perencanaan Kegiatan Pelayanan kepada Masyarakat di Kecamatan																		
			Jumlah Dokumen Perencanaan Kegiatan Pelayanan kepada Masyarakat di Kecamatan				2 Dokumen	2 Dokumen	1.289.600,00	67.941,00	67.941,00	-1.221.659,00	Kota Blitar, Kepanjenkidul, Tanggung	PENDAPATAN ASLI DAERAH (PAD)	Membangun dari desa dan dari bawah untuk pertumbuhan ekonomi, pemerataan ekonomi dan pemberantasan kemiskinan.	5. Peningkatan tata kelola pemerintahan dan pelayanan publik 5. Peningkatan tata kelola pemerintahan dan pelayanan publik			2.000.000,00	KECAMATAN KEPANJENKIDUL
	7.01.02.2.02.0003	Peningkatan Efektifitas Pelaksanaan Pelayanan kepada Masyarakat di Wilayah Kecamatan																		
			Jumlah Laporan Peningkatan Efektifitas Pelaksanaan Pelayanan kepada Masyarakat di Wilayah Kecamatan				4 Laporan	4 Laporan	32.000.000,00	20.000.000,00	12.000.000,00	-20.000.000,00	Kota Blitar, Kepanjenkidul, Tanggung	PENDAPATAN ASLI DAERAH (PAD)	Membangun dari desa dan dari bawah untuk pertumbuhan ekonomi, pemerataan ekonomi dan pemberantasan kemiskinan.	5. Peningkatan tata kelola pemerintahan dan pelayanan publik 5. Peningkatan tata kelola pemerintahan dan pelayanan publik			33.000.000,00	KECAMATAN KEPANJENKIDUL
3,	7.01.03	PROGRAM PEMBERDAYAAN MASYARAKAT DESA DAN KELURAHAN	Jumlah kelompok masyarakat yang aktif dalam kegiatan ekonomi produktif Persentase sarana prasarana lingkungan sesuai standard				7 100 Kelompok %	7 100 Kelompok %	13.904.815.567,74	7.078.922.479,00	6.831.268.979,00	-3.111.287.760,74							10.793.527.807,00	
	7.01.03.2.01	Koordinasi Kegiatan Pemberdayaan Desa	*Persentase usulan masyarakat yang terakomodir*				100 %	100 %	0,00	0,00	0,00	0,00			Memperkuat reformasi politik, hukum dan birokrasi, serta memperkuat pencegahan dan pemberantasan korupsi, narkoba, judi, dan penyeludupan	5. Peningkatan tata kelola pemerintahan dan pelayanan publik 5. Peningkatan tata kelola pemerintahan dan pelayanan publik	Masyarakat Kelurahan		0,00	KECAMATAN KEPANJENKIDUL
	7.01.03.2.01.0001	Peningkatan Partisipasi Masyarakat dalam Forum Musyawarah Perencanaan Pembangunan di Desa																		
			Jumlah Lembaga Kemasyarakatan yang Berpartisipasi dalam Forum Musyawarah Perencanaan Pembangunan di Desa				5 Lembaga Kemasyarakatan	5 Lembaga Kemasyarakatan	0,00	0,00	0,00	0,00	Kota Blitar, Kepanjenkidul, Tanggung	PENDAPATAN ASLI DAERAH (PAD)	Memperkuat reformasi politik, hukum dan birokrasi, serta memperkuat pencegahan dan pemberantasan korupsi, narkoba, judi, dan penyeludupan	5. Peningkatan tata kelola pemerintahan dan pelayanan publik 5. Peningkatan tata kelola pemerintahan dan pelayanan publik			0,00	KECAMATAN KEPANJENKIDUL
	7.01.03.2.02	Kegiatan Pemberdayaan Kelurahan	*Persentase usulan masyarakat yang terakomodir*				100 %	100 %	12.624.069.164,77	6.418.469.879,00	6.194.100.813,00	-6.429.968.351,77			Membangun dari desa dan dari bawah untuk pertumbuhan ekonomi, pemerataan ekonomi dan pemberantasan kemiskinan.	5. Peningkatan tata kelola pemerintahan dan pelayanan publik 5. Peningkatan tata kelola pemerintahan dan pelayanan publik	Masyarakat Kelurahan		10.154.733.641,00	KECAMATAN KEPANJENKIDUL
	7.01.03.2.02.0001	Peningkatan Partisipasi Masyarakat dalam Forum Musyawarah Perencanaan Pembangunan di Kelurahan																		
			Jumlah Lembaga Kemasyarakatan yang Berpartisipasi dalam Forum Musyawarah Perencanaan Pembangunan di Kelurahan				3 Lembaga Kemasyarakatan	3 Lembaga Kemasyarakatan	26.399.000,00	17.416.800,00	17.416.800,00	-8.982.200,00	Kota Blitar, Kepanjenkidul, Tanggung	PENDAPATAN ASLI DAERAH (PAD)	Membangun dari desa dan dari bawah untuk pertumbuhan ekonomi, pemerataan ekonomi dan pemberantasan kemiskinan.	5. Peningkatan tata kelola pemerintahan dan pelayanan publik 5. Peningkatan tata kelola pemerintahan dan pelayanan publik			27.000.000,00	KECAMATAN KEPANJENKIDUL
	7.01.03.2.02.0002	Pembangunan Sarana dan Prasarana Kelurahan																		
			Jumlah Sarana dan Prasarana Kelurahan yang Terbangun				33 Unit	33 Unit	1.500.000.000,00	600.000.000,00	600.000.000,00	-900.000.000,00	Kota Blitar, Kepanjenkidul, Tanggung	PENDAPATAN ASLI DAERAH (PAD) DAU TAMBAHAN DUKUNGAN PENDANAAN	Membangun dari desa dan dari bawah untuk pertumbuhan ekonomi, pemerataan ekonomi dan pemberantasan kemiskinan.	5. Peningkatan tata kelola pemerintahan dan pelayanan publik 5. Peningkatan tata kelola pemerintahan dan pelayanan publik			1.300.000.000,00	KECAMATAN KEPANJENKIDUL
	7.01.03.2.02.0003	Pemberdayaan Masyarakat di Kelurahan																		

NO	KODE	URUSAN / BIDANG URUSAN / PROGRAM / OUTCOME / KEGIATAN / SUB KEGIATAN	INDIKATOR PROGRAM / KEGIATAN / SUB KEGIATAN	TARGET AKHIR PERIODE RENSTRA PERANGKAT DAERAH	REALISASI CAPAIAN RENJA PERANGKAT DAERAH TAHUN 2024	PRAKIRAAN CAPAIAN TARGET RENJA PERANGKAT DAERAH	CAPAIAN KINERJA DAN KERANGKA PENDANAAN										KELOMPOK SASARAN	PRAKIRAAN MAJU RENCANA TAHUN 2027		PERANGKAT DAERAH PENANGGUNG JAWAB
							TARGET		PAGU INDIKATIF (Rp)			Bertambah/ Berkurang (10-12)	LOKASI	SUMBER DANA	PRIORITAS			TARGET	PAGU INDIKATIF (Rp)	
							SEBELUM	SESUDAH	RKPD 2026	APBD 2026	RKPD PERUBAHAN 2026				NASIONAL	DAERAH				
1	2	3	4	5	6	7	8	9	10	11	12	13	14	15	16	17	18	19	20	21
			Jumlah Pokmas dan Ormas yang Melaksanakan Pemberdayaan Masyarakat di Kelurahan				11 Pokmas / Ormas	11 Pokmas / Ormas	192.217.400,00	255.655.800,00	255.655.800,00	63.438.400,00	Kota Blitar, Kepanjenkidul, Tanggung	PENDAPATAN ASLI DAERAH (PAD)	Membangun dari desa dan dari bawah untuk pertumbuhan ekonomi, pemerataan ekonomi dan pemberantasan kemiskinan.	5. Peningkatan tata kelola pemerintahan dan pelayanan publik 5. Peningkatan tata kelola pemerintahan dan pelayanan publik			30.000.000,00	KECAMATAN KEPANJENKIDUL
	7.01.03.2.03	Pemberdayaan Lembaga Kemasyarakatan Tingkat Kecamatan	*Persentase kegiatan pemberdayaan kesejahteraan masyarakat yang dilaksanakan Persentase kegiatan pemberdayaan masyarakat yang dilaksanakan*				100 %	100 %	1.280.746.402,97	660.452.600,00	637.168.166,00	-643.578.236,97			Membangun dari desa dan dari bawah untuk pertumbuhan ekonomi, pemerataan ekonomi dan pemberantasan kemiskinan.	5. Peningkatan tata kelola pemerintahan dan pelayanan publik 5. Peningkatan tata kelola pemerintahan dan pelayanan publik	Masyarakat Kelurahan		638.794.166,00	KECAMATAN KEPANJENKIDUL
	7.01.03.2.03.0002	Peningkatan Kapasitas Lembaga Kemasyarakatan																		
			Jumlah Lembaga Kemasyarakatan yang Ditingkatkan Kapasitasnya				11 Lembaga Kemasyarakatan	11 Lembaga Kemasyarakatan	56.079.700,00	49.049.000,00	48.990.000,00	-7.089.700,00	Kota Blitar, Kepanjenkidul, Tanggung	PENDAPATAN ASLI DAERAH (PAD)	Membangun dari desa dan dari bawah untuk pertumbuhan ekonomi, pemerataan ekonomi dan pemberantasan kemiskinan.	5. Peningkatan tata kelola pemerintahan dan pelayanan publik 5. Peningkatan tata kelola pemerintahan dan pelayanan publik			40.000.000,00	KECAMATAN KEPANJENKIDUL
	7.01.03.2.03.0004	Fasilitasi Pengembangan Usaha Ekonomi Masyarakat																		
			Jumlah Laporan Fasilitasi Pengembangan Usaha Ekonomi Masyarakat				1 Laporan	1 Laporan	10.000.000,00	63.600,00	63.600,00	-9.936.400,00	Kota Blitar, Kepanjenkidul, Tanggung	PENDAPATAN ASLI DAERAH (PAD)	Membangun dari desa dan dari bawah untuk pertumbuhan ekonomi, pemerataan ekonomi dan pemberantasan kemiskinan.	5. Peningkatan tata kelola pemerintahan dan pelayanan publik 5. Peningkatan tata kelola pemerintahan dan pelayanan publik			12.000.000,00	KECAMATAN KEPANJENKIDUL
		KELURAHAN BENDO							30.670.197.120,00	21.864.892.530,00	21.753.122.530,00	-8.917.074.590,00							26.928.933.857,00	
	7	UNSUR KEWILAYAHAN							30.670.197.120,00	21.864.892.530,00	21.753.122.530,00	-8.917.074.590,00							26.928.933.857,00	
	7.01	KECAMATAN							30.670.197.120,00	21.864.892.530,00	21.753.122.530,00	-8.917.074.590,00							26.928.933.857,00	
1,	7.01.01	PROGRAM PENUNJANG URUSAN PEMERINTAHAN DAERAH	Persentase fasilitasi layanan kedinasan sesuai standar / ketentuan yang berlaku				94.5 Indeks	100 %	13.879.430.769,26	12.612.288.229,00	12.745.100.129,00	-415.489.902,26							13.463.940.867,00	
	7.01.01.2.01	Perencanaan, Penganggaran, dan Evaluasi Kinerja Perangkat Daerah	*Persentase penyusunan dokumen perencanaan dan pelaporan yang tepat waktu dan sesuai standar*				100 %	100 %	22.371.700,00	14.709.400,00	13.309.400,00	-9.062.300,00			Membangun dari desa dan dari bawah untuk pertumbuhan ekonomi, pemerataan ekonomi dan pemberantasan kemiskinan.	5. Peningkatan tata kelola pemerintahan dan pelayanan publik 5. Peningkatan tata kelola pemerintahan dan pelayanan publik	Aparat Kelurahan		20.244.600,00	KECAMATAN KEPANJENKIDUL
	7.01.01.2.01.0001	Penyusunan Dokumen Perencanaan Perangkat Daerah																		
			Jumlah Dokumen Perencanaan Perangkat Daerah				10 Dokumen	2 Dokumen	1.351.800,00	581.200,00	581.200,00	-770.600,00	Kota Blitar, Semua Kecamatan, Semua Kel/Desa	PENDAPATAN ASLI DAERAH (PAD)	Membangun dari desa dan dari bawah untuk pertumbuhan ekonomi, pemerataan ekonomi dan pemberantasan kemiskinan.	5. Peningkatan tata kelola pemerintahan dan pelayanan publik 5. Peningkatan tata kelola pemerintahan dan pelayanan publik			1.300.000,00	KECAMATAN KEPANJENKIDUL
	7.01.01.2.01.0007	Evaluasi Kinerja Perangkat Daerah																		
			Jumlah Laporan Evaluasi Kinerja Perangkat Daerah				4 Laporan	4 Laporan	1.431.600,00	1.032.400,00	1.032.400,00	-399.200,00	Kota Blitar, Semua Kecamatan, Semua Kel/Desa	PENDAPATAN ASLI DAERAH (PAD)	Membangun dari desa dan dari bawah untuk pertumbuhan ekonomi, pemerataan ekonomi dan pemberantasan kemiskinan.	5. Peningkatan tata kelola pemerintahan dan pelayanan publik 5. Peningkatan tata kelola pemerintahan dan pelayanan publik			1.700.000,00	KECAMATAN KEPANJENKIDUL
	7.01.01.2.02	Administrasi Keuangan Perangkat Daerah	*Persentase pelayanan administrasi keuangan perangkat daerah sesuai standar*				100 %	100 %	11.173.187.916,00	10.296.883.817,00	10.596.883.817,00	-576.304.099,00			Membangun dari desa dan dari bawah untuk pertumbuhan ekonomi, pemerataan ekonomi dan pemberantasan kemiskinan.	5. Peningkatan tata kelola pemerintahan dan pelayanan publik 5. Peningkatan tata kelola pemerintahan dan pelayanan publik	Aparat Kelurahan		11.018.212.539,00	KECAMATAN KEPANJENKIDUL
	7.01.01.2.02.0007	Koordinasi dan Penyusunan Laporan Keuangan Bulanan/ Triwulanan/ Semesteran SKPD																		
			Jumlah Laporan Keuangan Bulanan/ Triwulanan/ Semesteran SKPD dan Laporan Koordinasi Penyusunan Laporan Keuangan Bulanan/Triwulanan/Semesteran SKPD				4 Laporan	4 Laporan	908.000,00	506.800,00	506.800,00	-401.200,00	Kota Blitar, Semua Kecamatan, Semua Kel/Desa	PENDAPATAN ASLI DAERAH (PAD)	Membangun dari desa dan dari bawah untuk pertumbuhan ekonomi, pemerataan ekonomi dan pemberantasan kemiskinan.	5. Peningkatan tata kelola pemerintahan dan pelayanan publik 5. Peningkatan tata kelola pemerintahan dan pelayanan publik			1.000.000,00	KECAMATAN KEPANJENKIDUL
	7.01.01.2.05	Administrasi Kepegawaian Perangkat Daerah	*Persentase pelayanan administrasi kepegawaian perangkat daerah yang sesuai standar*				100 %	100 %	240.784.500,00	111.790.584,00	112.848.884,00	-127.935.616,00			Membangun dari desa dan dari bawah untuk pertumbuhan ekonomi, pemerataan ekonomi dan pemberantasan kemiskinan.	5. Peningkatan tata kelola pemerintahan dan pelayanan publik 5. Peningkatan tata kelola pemerintahan dan pelayanan publik	Aparat Kelurahan		235.187.484,00	KECAMATAN KEPANJENKIDUL
	7.01.01.2.05.0010	Sosialisasi Peraturan Perundang-Undangan																		

NO	KODE	URUSAN / BIDANG URUSAN / PROGRAM / OUTCOME / KEGIATAN / SUB KEGIATAN	INDIKATOR PROGRAM / KEGIATAN / SUB KEGIATAN	TARGET AKHIR PERIODE RENSTRA PERANGKAT DAERAH	REALISASI CAPAIAN RENJA PERANGKAT DAERAH TAHUN 2024	PRAKIRAAN CAPAIAN TARGET RENJA PERANGKAT DAERAH	CAPAIAN KINERJA DAN KERANGKA PENDANAAN										KELOMPOK SASARAN	PRAKIRAAN MAJU RENCANA TAHUN 2027		PERANGKAT DAERAH PENANGGUNG JAWAB
							TARGET		PAGU INDIKATIF (Rp)			Bertambah/ Berkurang (10-12)	LOKASI	SUMBER DANA	PRIORITAS			TARGET	PAGU INDIKATIF (Rp)	
							SEBELUM	SESUDAH	RKPD 2026	APBD 2026	RKPD PERUBAHAN 2026				NASIONAL	DAERAH				
1	2	3	4	5	6	7	8	9	10	11	12	13	14	15	16	17	18	19	20	21
			Jumlah Orang yang Mengikuti Sosialisasi Peraturan Perundang-Undangan				100 Orang	10 Orang	20.558.600,00	12.528.600,00	12.528.600,00	-8.030.000,00	Kota Blitar, Kepanjenkidul, Bendo	PENDAPATAN ASLI DAERAH (PAD)	Membangun dari desa dan dari bawah untuk pertumbuhan ekonomi, pemerataan ekonomi dan pemberantasan kemiskinan.	5. Peningkatan tata kelola pemerintahan dan pelayanan publik 5. Peningkatan tata kelola pemerintahan dan pelayanan publik			18.000.000,00	KECAMATAN KEPANJENKIDUL
	7.01.01.2.06	Administrasi Umum Perangkat Daerah	*Persentase ketersediaan administrasi umum perangkat daerah sesuai standar*				100 %	100 %	460.038.240,00	319.741.057,00	344.159.786,00	-115.878.454,00			Membangun dari desa dan dari bawah untuk pertumbuhan ekonomi, pemerataan ekonomi dan pemberantasan kemiskinan.	5. Peningkatan tata kelola pemerintahan dan pelayanan publik 5. Peningkatan tata kelola pemerintahan dan pelayanan publik	Aparat Kelurahan		436.776.000,00	KECAMATAN KEPANJENKIDUL
	7.01.01.2.06.0001	Penyediaan Komponen Instalasi Listrik/Penerangan Bangunan Kantor																		
			Jumlah Paket Komponen Instalasi Listrik/Penerangan Bangunan Kantor yang Disediakan				1 Paket	1 Paket	4.893.900,00	1.639.800,00	1.639.800,00	-3.254.100,00	Kota Blitar, Semua Kecamatan, Semua Kel/Desa	PENDAPATAN ASLI DAERAH (PAD)	Membangun dari desa dan dari bawah untuk pertumbuhan ekonomi, pemerataan ekonomi dan pemberantasan kemiskinan.	5. Peningkatan tata kelola pemerintahan dan pelayanan publik 5. Peningkatan tata kelola pemerintahan dan pelayanan publik			5.000.000,00	KECAMATAN KEPANJENKIDUL
	7.01.01.2.06.0002	Penyediaan Peralatan dan Perlengkapan Kantor																		
			Jumlah Paket Peralatan dan Perlengkapan Kantor yang Disediakan				4 Paket	4 Paket	8.184.500,00	7.508.216,00	7.508.216,00	-676.284,00	Kota Blitar, Semua Kecamatan, Semua Kel/Desa	PENDAPATAN ASLI DAERAH (PAD)	Membangun dari desa dan dari bawah untuk pertumbuhan ekonomi, pemerataan ekonomi dan pemberantasan kemiskinan.	5. Peningkatan tata kelola pemerintahan dan pelayanan publik 5. Peningkatan tata kelola pemerintahan dan pelayanan publik			9.000.000,00	KECAMATAN KEPANJENKIDUL
	7.01.01.2.06.0003	Penyediaan Peralatan Rumah Tangga																		
			Jumlah Paket Peralatan Rumah Tangga yang Disediakan				1 Paket	1 Paket	3.941.200,00	602.200,00	602.200,00	-3.339.000,00	Kota Blitar, Semua Kecamatan, Semua Kel/Desa	PENDAPATAN ASLI DAERAH (PAD)	Membangun dari desa dan dari bawah untuk pertumbuhan ekonomi, pemerataan ekonomi dan pemberantasan kemiskinan.	5. Peningkatan tata kelola pemerintahan dan pelayanan publik 5. Peningkatan tata kelola pemerintahan dan pelayanan publik			4.000.000,00	KECAMATAN KEPANJENKIDUL
	7.01.01.2.06.0004	Penyediaan Bahan Logistik Kantor																		
			Jumlah Paket Bahan Logistik Kantor yang Disediakan				1 Paket	2 Paket	14.201.600,00	8.863.200,00	8.863.200,00	-5.338.400,00	Kota Blitar, Semua Kecamatan, Semua Kel/Desa	PENDAPATAN ASLI DAERAH (PAD)	Membangun dari desa dan dari bawah untuk pertumbuhan ekonomi, pemerataan ekonomi dan pemberantasan kemiskinan.	5. Peningkatan tata kelola pemerintahan dan pelayanan publik 5. Peningkatan tata kelola pemerintahan dan pelayanan publik			15.500.000,00	KECAMATAN KEPANJENKIDUL
	7.01.01.2.06.0005	Penyediaan Barang Cetakan dan Penggandaan																		
			Jumlah Paket Barang Cetakan dan Penggandaan yang Disediakan				1 Paket	1 Paket	5.380.500,00	1.090.000,00	1.090.000,00	-4.290.500,00	Kota Blitar, Semua Kecamatan, Semua Kel/Desa	PENDAPATAN ASLI DAERAH (PAD)	Membangun dari desa dan dari bawah untuk pertumbuhan ekonomi, pemerataan ekonomi dan pemberantasan kemiskinan.	5. Peningkatan tata kelola pemerintahan dan pelayanan publik 5. Peningkatan tata kelola pemerintahan dan pelayanan publik			5.700.000,00	KECAMATAN KEPANJENKIDUL
	7.01.01.2.07	Pengadaan Barang Milik Daerah Penunjang Urusan Pemerintah Daerah	*Persentase Penyediaan Barang Milik Daerah Penunjang Urusan sesuai kebutuhan*				100 %	100 %	231.871.900,00	49.971.862,00	67.238.262,00	-164.633.638,00			Membangun dari desa dan dari bawah untuk pertumbuhan ekonomi, pemerataan ekonomi dan pemberantasan kemiskinan.	5. Peningkatan tata kelola pemerintahan dan pelayanan publik 5. Peningkatan tata kelola pemerintahan dan pelayanan publik	Aparat Kelurahan		176.661.383,00	KECAMATAN KEPANJENKIDUL
	7.01.01.2.07.0006	Pengadaan Peralatan dan Mesin Lainnya																		
			Jumlah Unit Peralatan dan Mesin Lainnya yang Disediakan				2 Unit	0 Unit	10.000.000,00	0,00	0,00	-10.000.000,00	Kota Blitar, Kepanjenkidul, Bendo	PENDAPATAN ASLI DAERAH (PAD)	Membangun dari desa dan dari bawah untuk pertumbuhan ekonomi, pemerataan ekonomi dan pemberantasan kemiskinan.	5. Peningkatan tata kelola pemerintahan dan pelayanan publik 5. Peningkatan tata kelola pemerintahan dan pelayanan publik			12.000.000,00	KECAMATAN KEPANJENKIDUL
	7.01.01.2.08	Penyediaan Jasa Penunjang Urusan Pemerintahan Daerah	*Persentase penyediaan jasa penunjang urusan sesuai standar*				100 %	100 %	1.321.048.393,26	1.321.607.809,00	878.332.980,00	-442.715.413,26			Membangun dari desa dan dari bawah untuk pertumbuhan ekonomi, pemerataan ekonomi dan pemberantasan kemiskinan.	5. Peningkatan tata kelola pemerintahan dan pelayanan publik 5. Peningkatan tata kelola pemerintahan dan pelayanan publik	Aparat Kelurahan		1.157.101.081,00	KECAMATAN KEPANJENKIDUL
	7.01.01.2.08.0002	Penyediaan Jasa Komunikasi, Sumber Daya Air dan Listrik																		
			Jumlah Laporan Penyediaan Jasa Komunikasi, Sumber Daya Air dan Listrik yang Disediakan				36 Laporan	36 Laporan	29.620.000,00	27.100.000,00	27.050.000,00	-2.570.000,00	Kota Blitar, Semua Kecamatan, Semua Kel/Desa	PENDAPATAN ASLI DAERAH (PAD)	Membangun dari desa dan dari bawah untuk pertumbuhan ekonomi, pemerataan ekonomi dan pemberantasan kemiskinan.	5. Peningkatan tata kelola pemerintahan dan pelayanan publik 5. Peningkatan tata kelola pemerintahan dan pelayanan publik			33.000.000,00	KECAMATAN KEPANJENKIDUL

NO	KODE	URUSAN / BIDANG URUSAN / PROGRAM / OUTCOME / KEGIATAN / SUB KEGIATAN	INDIKATOR PROGRAM / KEGIATAN / SUB KEGIATAN	TARGET AKHIR PERIODE RENSTRA PERANGKAT DAERAH	REALISASI CAPAIAN RENJA PERANGKAT DAERAH TAHUN 2024	PRAKIRAAN CAPAIAN TARGET RENJA PERANGKAT DAERAH	CAPAIAN KINERJA DAN KERANGKA PENDANAAN										KELOMPOK SASARAN	PRAKIRAAN MAJU RENCANA TAHUN 2027		PERANGKAT DAERAH PENANGGUNG JAWAB
							TARGET		PAGU INDIKATIF (Rp)			Bertambah/ Berkurang (10-12)	LOKASI	SUMBER DANA	PRIORITAS			TARGET	PAGU INDIKATIF (Rp)	
							SEBELUM	SESUDAH	RKPD 2026	APBD 2026	RKPD PERUBAHAN 2026				NASIONAL	DAERAH				
1	2	3	4	5	6	7	8	9	10	11	12	13	14	15	16	17	18	19	20	21
	7.01.01.2.09	Pemeliharaan Barang Milik Daerah Penunjang Urusan Pemerintahan Daerah	*Persentase Barang Milik Daerah yang terpelihara sesuai kebutuhan*				100 %	100 %	428.883.120,00	496.638.700,00	731.627.000,00	302.743.880,00			Membangun dari desa dan dari bawah untuk pertumbuhan ekonomi, pemerataan ekonomi dan pemberantasan kemiskinan.	5. Peningkatan tata kelola pemerintahan dan pelayanan publik 5. Peningkatan tata kelola pemerintahan dan pelayanan publik	Aparat Kelurahan		418.257.780,00	KECAMATAN KEPANJENKIDUL
	7.01.01.2.09.0001	Penyediaan Jasa Pemeliharaan, Biaya Pemeliharaan, dan Pajak Kendaraan Perorangan Dinas atau Kendaraan Dinas Jabatan																		
			Jumlah Kendaraan Perorangan Dinas atau Kendaraan Dinas Jabatan yang Dipelihara dan dibayarkan Pajaknya				2 Unit	0 Unit	0,00	0,00	0,00	0,00	Kota Blitar, Kepanjenkidul, Semua Kel/Desa	PENDAPATAN ASLI DAERAH (PAD)	Membangun dari desa dan dari bawah untuk pertumbuhan ekonomi, pemerataan ekonomi dan pemberantasan kemiskinan.	5. Peningkatan tata kelola pemerintahan dan pelayanan publik 5. Peningkatan tata kelola pemerintahan dan pelayanan publik			0,00	KECAMATAN KEPANJENKIDUL
	7.01.01.2.09.0002	Penyediaan Jasa Pemeliharaan, Biaya Pemeliharaan, Pajak dan Perizinan Kendaraan Dinas Operasional atau Lapangan																		
			Jumlah Kendaraan Dinas Operasional atau Lapangan yang Dipelihara dan dibayarkan Pajak dan Perizinannya				6 Unit	6 Unit	4.558.200,00	1.987.400,00	1.987.400,00	-2.570.800,00	Kota Blitar, Semua Kecamatan, Semua Kel/Desa	PENDAPATAN ASLI DAERAH (PAD)	Membangun dari desa dan dari bawah untuk pertumbuhan ekonomi, pemerataan ekonomi dan pemberantasan kemiskinan.	5. Peningkatan tata kelola pemerintahan dan pelayanan publik 5. Peningkatan tata kelola pemerintahan dan pelayanan publik			4.500.000,00	KECAMATAN KEPANJENKIDUL
	7.01.01.2.09.0006	Pemeliharaan Peralatan dan Mesin Lainnya																		
			Jumlah Peralatan dan Mesin Lainnya yang Dipelihara				12 Unit	12 Unit	8.909.300,00	3.493.100,00	3.493.100,00	-5.416.200,00	Kota Blitar, Semua Kecamatan, Semua Kel/Desa	PENDAPATAN ASLI DAERAH (PAD)	Membangun dari desa dan dari bawah untuk pertumbuhan ekonomi, pemerataan ekonomi dan pemberantasan kemiskinan.	5. Peningkatan tata kelola pemerintahan dan pelayanan publik 5. Peningkatan tata kelola pemerintahan dan pelayanan publik			9.000.000,00	KECAMATAN KEPANJENKIDUL
2,	7.01.02	PROGRAM PENYELENGGARAAN PEMERINTAHAN DAN [illegible]	Persentase kelurahan yang masyarakatanya aktif menjaga trantibum secara swadaya				100 %	100 %	2.885.950.783,00	2.173.681.822,00	2.176.753.422,00	-214.485.600,00							2.671.465.183,00	
	7.01.02.2.01	Koordinasi Penyelenggaraan Kegiatan Pemerintahan di Tingkat Kecamatan	*Persentase cakupan pengamanan wilayah yang dilaksanakan* *Persentase ganguan trantibum yang ditindaklanjuti Persentase penyelenggaraan pemerintahan yang dilaksakan*				100 %	100 %	2.180.806.481,00	1.954.498.281,00	1.955.569.881,00	-225.236.600,00			Membangun dari desa dan dari bawah untuk pertumbuhan ekonomi, pemerataan ekonomi dan pemberantasan kemiskinan.	5. Peningkatan tata kelola pemerintahan dan pelayanan publik 5. Peningkatan tata kelola pemerintahan dan pelayanan publik	Masyarakat Kelurahan		2.053.341.982,00	KECAMATAN KEPANJENKIDUL
	7.01.02.2.01.0001	Koordinasi/Sinergi Perencanaan dan Pelaksanaan Kegiatan Pemerintahan dengan Perangkat Daerah dan Instansi Vertikal Terkait																		
			Jumlah Laporan Koordinasi/Sinergi Perencanaan dan Pelaksanaan Kegiatan Pemerintahan dengan Perangkat Daerah dan Instansi Vertikal Terkait				3 Laporan	8 Laporan	9.000.000,00	3.185.000,00	3.185.000,00	-5.815.000,00	Kota Blitar, Kepanjenkidul, Bendo	PENDAPATAN ASLI DAERAH (PAD)	Membangun dari desa dan dari bawah untuk pertumbuhan ekonomi, pemerataan ekonomi dan pemberantasan kemiskinan.	5. Peningkatan tata kelola pemerintahan dan pelayanan publik 5. Peningkatan tata kelola pemerintahan dan pelayanan publik			10.700.000,00	KECAMATAN KEPANJENKIDUL
	7.01.02.2.01.0002	Peningkatan Efektifitas Kegiatan Pemerintahan di Tingkat Kecamatan																		
			Jumlah Dokumen Peningkatan Efektifitas Kegiatan Pemerintahan di Tingkat Kecamatan				12 Dokumen	12 Dokumen	239.452.400,00	237.952.400,00	238.002.400,00	-1.450.000,00	Kota Blitar, Kepanjenkidul, Bendo	PENDAPATAN ASLI DAERAH (PAD)	Membangun dari desa dan dari bawah untuk pertumbuhan ekonomi, pemerataan ekonomi dan pemberantasan kemiskinan.	5. Peningkatan tata kelola pemerintahan dan pelayanan publik 5. Peningkatan tata kelola pemerintahan dan pelayanan publik			250.000.000,00	KECAMATAN KEPANJENKIDUL
	7.01.02.2.02	Penyelenggaraan Urusan Pemerintahan yang Tidak Dilaksanakan oleh Unit Kerja Perangkat Daerah yang Ada di Kecamatan	*persentase kegiatan pelayanan dan penanganan pengaduan yang ditindaklanjuti* *Persentase sarana dan prasaranan yang tersedia/terpelihara*				100 %	100 %	705.144.302,00	219.183.541,00	221.183.541,00	-483.960.761,00			Membangun dari desa dan dari bawah untuk pertumbuhan ekonomi, pemerataan ekonomi dan pemberantasan kemiskinan.	5. Peningkatan tata kelola pemerintahan dan pelayanan publik 5. Peningkatan tata kelola pemerintahan dan pelayanan publik	Masyarakat Kelurahan		618.123.201,00	KECAMATAN KEPANJENKIDUL
	7.01.02.2.02.0001	Perencanaan Kegiatan Pelayanan kepada Masyarakat di Kecamatan																		
			Jumlah Dokumen Perencanaan Kegiatan Pelayanan kepada Masyarakat di Kecamatan				2 Dokumen	2 Dokumen	2.454.600,00	1.714.600,00	1.714.600,00	-740.000,00	Kota Blitar, Kepanjenkidul, Bendo	PENDAPATAN ASLI DAERAH (PAD)	Membangun dari desa dan dari bawah untuk pertumbuhan ekonomi, pemerataan ekonomi dan pemberantasan kemiskinan.	5. Peningkatan tata kelola pemerintahan dan pelayanan publik 5. Peningkatan tata kelola pemerintahan dan pelayanan publik			40.000.000,00	KECAMATAN KEPANJENKIDUL
	7.01.02.2.02.0003	Peningkatan Efektifitas Pelaksanaan Pelayanan kepada Masyarakat di Wilayah Kecamatan																		
			Jumlah Laporan Peningkatan Efektifitas Pelaksanaan Pelayanan kepada Masyarakat di Wilayah Kecamatan				2 Laporan	2 Laporan	23.511.100,00	21.209.100,00	21.209.100,00	-2.302.000,00	Kota Blitar, Kepanjenkidul, Bendo	PENDAPATAN ASLI DAERAH (PAD)	Membangun dari desa dan dari bawah untuk pertumbuhan ekonomi, pemerataan ekonomi dan pemberantasan kemiskinan.	5. Peningkatan tata kelola pemerintahan dan pelayanan publik 5. Peningkatan tata kelola pemerintahan dan pelayanan publik			12.500.000,00	KECAMATAN KEPANJENKIDUL
3,	7.01.03	PROGRAM PEMBERDAYAAN MASYARAKAT DESA DAN KELURAHAN	Persentase lembaga kemasyarakatan yang aktif Jumlah kelompok masyarakat yang aktif dalam kegiatan ekonomi produktif				7 100 Kelompok %	100 7 % Kelompok	13.904.815.567,74	7.078.922.479,00	6.831.268.979,00	-3.111.287.760,74							10.793.527.807,00	

NO	KODE	URUSAN / BIDANG URUSAN / PROGRAM / OUTCOME / KEGIATAN / SUB KEGIATAN	INDIKATOR PROGRAM / KEGIATAN / SUB KEGIATAN	TARGET AKHIR PERIODE RENSTRA PERANGKAT DAERAH	REALISASI CAPAIAN RENJA PERANGKAT DAERAH TAHUN 2024	PRAKIRAAN CAPAIAN TARGET RENJA PERANGKAT DAERAH	CAPAIAN KINERJA DAN KERANGKA PENDANAAN										KELOMPOK SASARAN	PRAKIRAAN MAJU RENCANA TAHUN 2027		PERANGKAT DAERAH PENANGGUNG JAWAB
							TARGET		PAGU INDIKATIF (Rp)			Bertambah/ Berkurang (10-12)	LOKASI	SUMBER DANA	PRIORITAS			TARGET	PAGU INDIKATIF (Rp)	
							SEBELUM	SESUDAH	RKPD 2026	APBD 2026	RKPD PERUBAHAN 2026				NASIONAL	DAERAH				
1	2	3	4	5	6	7	8	9	10	11	12	13	14	15	16	17	18	19	20	21
	7.01.03.2.02	Kegiatan Pemberdayaan Kelurahan	*Persentase usulan masyarakat yang terakomodir*				100 %	100 %	12.624.069.164,77	6.418.469.879,00	6.194.100.813,00	-6.429.968.351,77			Membangun dari desa dan dari bawah untuk pertumbuhan ekonomi, pemerataan ekonomi dan pemberantasan kemiskinan.	5. Peningkatan tata kelola pemerintahan dan pelayanan publik 5. Peningkatan tata kelola pemerintahan dan pelayanan publik	Masyarakat Kelurahan		10.154.733.641,00	KECAMATAN KEPANJENKIDUL
	7.01.03.2.02.0001	Peningkatan Partisipasi Masyarakat dalam Forum Musyawarah Perencanaan Pembangunan di Kelurahan																		
			Jumlah Lembaga Kemasyarakatan yang Berpartisipasi dalam Forum Musyawarah Perencanaan Pembangunan di Kelurahan				2 Lembaga Kemasyarakatan	5 Lembaga Kemasyarakatan	22.636.800,00	15.461.800,00	15.461.800,00	-7.175.000,00	Kota Blitar, Kepanjenkidul, Bendo	PENDAPATAN ASLI DAERAH (PAD)	Membangun dari desa dan dari bawah untuk pertumbuhan ekonomi, pemerataan ekonomi dan pemberantasan kemiskinan.	5. Peningkatan tata kelola pemerintahan dan pelayanan publik 5. Peningkatan tata kelola pemerintahan dan pelayanan publik			31.000.000,00	KECAMATAN KEPANJENKIDUL
	7.01.03.2.02.0002	Pembangunan Sarana dan Prasarana Kelurahan																		
			Jumlah Sarana dan Prasarana Kelurahan yang Terbangun				29 Unit	31 Unit	1.130.000.000,00	522.000.000,00	522.000.000,00	-608.000.000,00	Kota Blitar, Kepanjenkidul, Bendo	PENDAPATAN ASLI DAERAH (PAD) DAU TAMBAHAN DUKUNGAN PENDANAAN	Membangun dari desa dan dari bawah untuk pertumbuhan ekonomi, pemerataan ekonomi dan pemberantasan kemiskinan.	5. Peningkatan tata kelola pemerintahan dan pelayanan publik 5. Peningkatan tata kelola pemerintahan dan pelayanan publik			1.115.000.000,00	KECAMATAN KEPANJENKIDUL
	7.01.03.2.02.0003	Pemberdayaan Masyarakat di Kelurahan																		
			Jumlah Pokmas dan Ormas yang Melaksanakan Pemberdayaan Masyarakat di Kelurahan				9 Pokmas / Ormas	5 Pokmas / Ormas	354.962.000,00	224.449.800,00	224.449.800,00	-130.512.200,00	Kota Blitar, Kepanjenkidul, Bendo	PENDAPATAN ASLI DAERAH (PAD)	Membangun dari desa dan dari bawah untuk pertumbuhan ekonomi, pemerataan ekonomi dan pemberantasan kemiskinan.	5. Peningkatan tata kelola pemerintahan dan pelayanan publik 5. Peningkatan tata kelola pemerintahan dan pelayanan publik			480.000.000,00	KECAMATAN KEPANJENKIDUL
	7.01.03.2.03	Pemberdayaan Lembaga Kemasyarakatan Tingkat Kecamatan	*Persentase kegiatan pemberdayaan masyarakat yang dilaksanakan*				100 %	100 %	1.280.746.402,97	660.452.600,00	637.168.166,00	-643.578.236,97			Membangun dari desa dan dari bawah untuk pertumbuhan ekonomi, pemerataan ekonomi dan pemberantasan kemiskinan.	5. Peningkatan tata kelola pemerintahan dan pelayanan publik 5. Peningkatan tata kelola pemerintahan dan pelayanan publik	Masyarakat Kelurahan		638.794.166,00	KECAMATAN KEPANJENKIDUL
	7.01.03.2.03.0002	Peningkatan Kapasitas Lembaga Kemasyarakatan																		
			Jumlah Lembaga Kemasyarakatan yang Ditingkatkan Kapasitasnya				6 Lembaga Kemasyarakatan	3 Lembaga Kemasyarakatan	61.883.300,00	69.867.400,00	69.867.400,00	7.984.100,00	Kota Blitar, Kepanjenkidul, Bendo	PENDAPATAN ASLI DAERAH (PAD)	Membangun dari desa dan dari bawah untuk pertumbuhan ekonomi, pemerataan ekonomi dan pemberantasan kemiskinan.	5. Peningkatan tata kelola pemerintahan dan pelayanan publik 5. Peningkatan tata kelola pemerintahan dan pelayanan publik			50.000.000,00	KECAMATAN KEPANJENKIDUL
	7.01.03.2.03.0004	Fasilitasi Pengembangan Usaha Ekonomi Masyarakat																		
			Jumlah Laporan Fasilitasi Pengembangan Usaha Ekonomi Masyarakat				2 Laporan	1 Laporan	9.249.000,00	700.000,00	700.000,00	-8.549.000,00	Kota Blitar, Kepanjenkidul, Bendo	PENDAPATAN ASLI DAERAH (PAD)	Membangun dari desa dan dari bawah untuk pertumbuhan ekonomi, pemerataan ekonomi dan pemberantasan kemiskinan.	5. Peningkatan tata kelola pemerintahan dan pelayanan publik 5. Peningkatan tata kelola pemerintahan dan pelayanan publik			15.000.000,00	KECAMATAN KEPANJENKIDUL
		KELURAHAN KEPANJENLOR							30.670.197.120,00	21.864.892.530,00	21.753.122.530,00	-8.917.074.590,00							26.928.933.857,00	
	7	UNSUR KEWILAYAHAN							30.670.197.120,00	21.864.892.530,00	21.753.122.530,00	-8.917.074.590,00							26.928.933.857,00	
	7.01	KECAMATAN							30.670.197.120,00	21.864.892.530,00	21.753.122.530,00	-8.917.074.590,00							26.928.933.857,00	
1,	7.01.01	PROGRAM PENUNJANG URUSAN PEMERINTAHAN DAERAH	Persentase fasilitasi layanan kedinasan sesuai standar / ketentuan yang berlaku				94.5 Indeks	100 %	13.879.430.769,26	12.612.288.229,00	12.745.100.129,00	-415.489.902,26							13.463.940.867,00	
	7.01.01.2.01	Perencanaan, Penganggaran, dan Evaluasi Kinerja Perangkat Daerah	*Persentase penyusunan dokumen perencanaan dan pelaporan yang tepat waktu dan sesuai standar*				100 %	100 %	22.371.700,00	14.709.400,00	13.309.400,00	-9.062.300,00			Membangun dari desa dan dari bawah untuk pertumbuhan ekonomi, pemerataan ekonomi dan pemberantasan kemiskinan.	5. Peningkatan tata kelola pemerintahan dan pelayanan publik 5. Peningkatan tata kelola pemerintahan dan pelayanan publik	Aparat Kelurahan		20.244.600,00	KECAMATAN KEPANJENKIDUL
	7.01.01.2.01.0001	Penyusunan Dokumen Perencanaan Perangkat Daerah																		
			Jumlah Dokumen Perencanaan Perangkat Daerah				10 Dokumen	2 Dokumen	1.866.000,00	1.394.600,00	1.394.600,00	-471.400,00	Kota Blitar, Semua Kecamatan, Semua Kel/Desa	PENDAPATAN ASLI DAERAH (PAD)	Membangun dari desa dan dari bawah untuk pertumbuhan ekonomi, pemerataan ekonomi dan pemberantasan kemiskinan.	5. Peningkatan tata kelola pemerintahan dan pelayanan publik 5. Peningkatan tata kelola pemerintahan dan pelayanan publik			1.394.600,00	KECAMATAN KEPANJENKIDUL
	7.01.01.2.01.0006	Koordinasi dan Penyusunan Laporan Capaian Kinerja dan Ikhtisar Realisasi Kinerja SKPD																		
			Jumlah Laporan Capaian Kinerja dan Ikhtisar Realisasi Kinerja SKPD dan Laporan Hasil Koordinasi Penyusunan Laporan Capaian Kinerja dan Ikhtisar Realisasi Kinerja SKPD				4 Laporan	4 Laporan	0,00	0,00	0,00	0,00	Kota Blitar, Kepanjenkidul, Kepanjenlor	PENDAPATAN ASLI DAERAH (PAD)	Membangun dari desa dan dari bawah untuk pertumbuhan ekonomi, pemerataan ekonomi dan pemberantasan kemiskinan.	- -			0,00	KECAMATAN KEPANJENKIDUL
	7.01.01.2.01.0007	Evaluasi Kinerja Perangkat Daerah																		

NO	KODE	URUSAN / BIDANG URUSAN / PROGRAM / OUTCOME / KEGIATAN / SUB KEGIATAN	INDIKATOR PROGRAM / KEGIATAN / SUB KEGIATAN	TARGET AKHIR PERIODE RENSTRA PERANGKAT DAERAH	REALISASI CAPAIAN RENJA PERANGKAT DAERAH TAHUN 2024	PRAKIRAAN CAPAIAN TARGET RENJA PERANGKAT DAERAH	CAPAIAN KINERJA DAN KERANGKA PENDANAAN										KELOMPOK SASARAN	PRAKIRAAN MAJU RENCANA TAHUN 2027		PERANGKAT DAERAH PENANGGUNG JAWAB
							TARGET		PAGU INDIKATIF (Rp)			Bertambah/ Berkurang (10-12)	LOKASI	SUMBER DANA	PRIORITAS			TARGET	PAGU INDIKATIF (Rp)	
							SEBELUM	SESUDAH	RKPD 2026	APBD 2026	RKPD PERUBAHAN 2026				NASIONAL	DAERAH				
1	2	3	4	5	6	7	8	9	10	11	12	13	14	15	16	17	18	19	20	21
			Jumlah Laporan Evaluasi Kinerja Perangkat Daerah				1 Laporan	1 Laporan	2.183.500,00	704.000,00	704.000,00	-1.479.500,00	Kota Blitar, Kepanjenkidul, Kepanjenlor	PENDAPATAN ASLI DAERAH (PAD)	Membangun dari desa dan dari bawah untuk pertumbuhan ekonomi, pemerataan ekonomi dan pemberantasan kemiskinan.	5. Peningkatan tata kelola pemerintahan dan pelayanan publik 5. Peningkatan tata kelola pemerintahan dan pelayanan publik			704.000,00	KECAMATAN KEPANJENKIDUL
	7.01.01.2.02	Administrasi Keuangan Perangkat Daerah	*Persentase pelayanan administrasi keuangan perangkat daerah sesuai standar*				100 %	100 %	11.173.187.916,00	10.296.883.817,00	10.596.883.817,00	-576.304.099,00			Membangun dari desa dan dari bawah untuk pertumbuhan ekonomi, pemerataan ekonomi dan pemberantasan kemiskinan.	5. Peningkatan tata kelola pemerintahan dan pelayanan publik 5. Peningkatan tata kelola pemerintahan dan pelayanan publik	Aparat Kelurahan		11.018.212.539,00	KECAMATAN KEPANJENKIDUL
	7.01.01.2.02.0007	Koordinasi dan Penyusunan Laporan Keuangan Bulanan/ Triwulanan/ Semesteran SKPD																		
			Jumlah Laporan Keuangan Bulanan/ Triwulanan/ Semesteran SKPD dan Laporan Koordinasi Penyusunan Laporan Keuangan Bulanan/Triwulanan/Semesteran SKPD				4 Laporan	4 Laporan	1.216.800,00	1.440.140,00	1.440.140,00	223.340,00	Kota Blitar, Kepanjenkidul, Kepanjenlor	PENDAPATAN ASLI DAERAH (PAD)	Membangun dari desa dan dari bawah untuk pertumbuhan ekonomi, pemerataan ekonomi dan pemberantasan kemiskinan.	5. Peningkatan tata kelola pemerintahan dan pelayanan publik 5. Peningkatan tata kelola pemerintahan dan pelayanan publik			1.440.140,00	KECAMATAN KEPANJENKIDUL
	7.01.01.2.05	Administrasi Kepegawaian Perangkat Daerah	*Persentase pelayanan administrasi kepegawaian perangkat daerah yang sesuai standar*				100 %	100 %	240.784.500,00	111.790.584,00	112.848.884,00	-127.935.616,00			Membangun dari desa dan dari bawah untuk pertumbuhan ekonomi, pemerataan ekonomi dan pemberantasan kemiskinan.	5. Peningkatan tata kelola pemerintahan dan pelayanan publik 5. Peningkatan tata kelola pemerintahan dan pelayanan publik	Aparat Kelurahan		235.187.484,00	KECAMATAN KEPANJENKIDUL
	7.01.01.2.05.0010	Sosialisasi Peraturan Perundang-Undangan																		
			Jumlah Orang yang Mengikuti Sosialisasi Peraturan Perundang-Undangan				14 Orang	14 Orang	15.000.000,00	10.000.000,00	10.000.000,00	-5.000.000,00	Kota Blitar, Kepanjenkidul, Kepanjenlor	PENDAPATAN ASLI DAERAH (PAD)	Membangun dari desa dan dari bawah untuk pertumbuhan ekonomi, pemerataan ekonomi dan pemberantasan kemiskinan.	5. Peningkatan tata kelola pemerintahan dan pelayanan publik 5. Peningkatan tata kelola pemerintahan dan pelayanan publik			10.000.000,00	KECAMATAN KEPANJENKIDUL
	7.01.01.2.06	Administrasi Umum Perangkat Daerah	*Persentase ketersediaan administrasi umum perangkat daerah sesuai standar*				100 %	100 %	460.038.240,00	319.741.057,00	344.159.786,00	-115.878.454,00			Membangun dari desa dan dari bawah untuk pertumbuhan ekonomi, pemerataan ekonomi dan pemberantasan kemiskinan.	5. Peningkatan tata kelola pemerintahan dan pelayanan publik 5. Peningkatan tata kelola pemerintahan dan pelayanan publik	Aparat Kelurahan		436.776.000,00	KECAMATAN KEPANJENKIDUL
	7.01.01.2.06.0001	Penyediaan Komponen Instalasi Listrik/Penerangan Bangunan Kantor																		
			Jumlah Paket Komponen Instalasi Listrik/Penerangan Bangunan Kantor yang Disediakan				1 Paket	1 Paket	340.500,00	1.097.000,00	1.097.000,00	756.500,00	Kota Blitar, Kepanjenkidul, Kepanjenlor	PENDAPATAN ASLI DAERAH (PAD)	Membangun dari desa dan dari bawah untuk pertumbuhan ekonomi, pemerataan ekonomi dan pemberantasan kemiskinan.	5. Peningkatan tata kelola pemerintahan dan pelayanan publik 5. Peningkatan tata kelola pemerintahan dan pelayanan publik			1.097.000,00	KECAMATAN KEPANJENKIDUL
	7.01.01.2.06.0002	Penyediaan Peralatan dan Perlengkapan Kantor																		
			Jumlah Paket Peralatan dan Perlengkapan Kantor yang Disediakan				2 Paket	4 Paket	4.000.000,00	8.369.500,00	8.369.500,00	4.369.500,00	Kota Blitar, Kepanjenkidul, Kepanjenlor	PENDAPATAN ASLI DAERAH (PAD)	Membangun dari desa dan dari bawah untuk pertumbuhan ekonomi, pemerataan ekonomi dan pemberantasan kemiskinan.	5. Peningkatan tata kelola pemerintahan dan pelayanan publik 5. Peningkatan tata kelola pemerintahan dan pelayanan publik			8.369.500,00	KECAMATAN KEPANJENKIDUL
	7.01.01.2.06.0003	Penyediaan Peralatan Rumah Tangga																		
			Jumlah Paket Peralatan Rumah Tangga yang Disediakan				1 Paket	1 Paket	1.500.000,00	3.927.600,00	3.927.600,00	2.427.600,00	Kota Blitar, Kepanjenkidul, Kepanjenlor	PENDAPATAN ASLI DAERAH (PAD)	Membangun dari desa dan dari bawah untuk pertumbuhan ekonomi, pemerataan ekonomi dan pemberantasan kemiskinan.	5. Peningkatan tata kelola pemerintahan dan pelayanan publik 5. Peningkatan tata kelola pemerintahan dan pelayanan publik			3.927.600,00	KECAMATAN KEPANJENKIDUL
	7.01.01.2.06.0004	Penyediaan Bahan Logistik Kantor																		
			Jumlah Paket Bahan Logistik Kantor yang Disediakan				4 Paket	12 Paket	6.540.000,00	2.815.200,00	2.815.200,00	-3.724.800,00	Kota Blitar, Kepanjenkidul, Kepanjenlor	PENDAPATAN ASLI DAERAH (PAD)	Membangun dari desa dan dari bawah untuk pertumbuhan ekonomi, pemerataan ekonomi dan pemberantasan kemiskinan.	5. Peningkatan tata kelola pemerintahan dan pelayanan publik 5. Peningkatan tata kelola pemerintahan dan pelayanan publik			2.815.200,00	KECAMATAN KEPANJENKIDUL
	7.01.01.2.06.0005	Penyediaan Barang Cetakan dan Penggandaan																		
			Jumlah Paket Barang Cetakan dan Penggandaan yang Disediakan				1 Paket	1 Paket	1.771.800,00	1.771.800,00	1.771.800,00	0,00	Kota Blitar, Kepanjenkidul, Kepanjenlor	PENDAPATAN ASLI DAERAH (PAD)	Membangun dari desa dan dari bawah untuk pertumbuhan ekonomi, pemerataan ekonomi dan pemberantasan kemiskinan.	5. Peningkatan tata kelola pemerintahan dan pelayanan publik 5. Peningkatan tata kelola pemerintahan dan pelayanan publik			1.771.800,00	KECAMATAN KEPANJENKIDUL

NO	KODE	URUSAN / BIDANG URUSAN / PROGRAM / OUTCOME / KEGIATAN / SUB KEGIATAN	INDIKATOR PROGRAM / KEGIATAN / SUB KEGIATAN	TARGET AKHIR PERIODE RENSTRA PERANGKAT DAERAH	REALISASI CAPAIAN RENJA PERANGKAT DAERAH TAHUN 2024	PRAKIRAAN CAPAIAN TARGET RENJA PERANGKAT DAERAH	CAPAIAN KINERJA DAN KERANGKA PENDANAAN										KELOMPOK SASARAN	PRAKIRAAN MAJU RENCANA TAHUN 2027		PERANGKAT DAERAH PENANGGUNG JAWAB
							TARGET		PAGU INDIKATIF (Rp)			Bertambah/ Berkurang (10-12)	LOKASI	SUMBER DANA	PRIORITAS			TARGET	PAGU INDIKATIF (Rp)	
							SEBELUM	SESUDAH	RKPD 2026	APBD 2026	RKPD PERUBAHAN 2026				NASIONAL	DAERAH				
1	2	3	4	5	6	7	8	9	10	11	12	13	14	15	16	17	18	19	20	21
	7.01.01.2.07	Pengadaan Barang Milik Daerah Penunjang Urusan Pemerintah Daerah	*Persentase Penyediaan Barang Milik Daerah Penunjang Urusan sesuai kebutuhan*				100 %	100 %	231.871.900,00	49.971.862,00	67.238.262,00	-164.633.638,00			Membangun dari desa dan dari bawah untuk pertumbuhan ekonomi, pemerataan ekonomi dan pemberantasan kemiskinan.	5. Peningkatan tata kelola pemerintahan dan pelayanan publik 5. Peningkatan tata kelola pemerintahan dan pelayanan publik	Aparat Kelurahan		176.661.383,00	KECAMATAN KEPANJENKIDUL
	7.01.01.2.07.0006	Pengadaan Peralatan dan Mesin Lainnya																		
			Jumlah Unit Peralatan dan Mesin Lainnya yang Disediakan				1 Unit	1 Unit	10.000.000,00	178.000,00	178.000,00	-9.822.000,00	Kota Blitar, Kepanjenkidul, Kepanjenlor	PENDAPATAN ASLI DAERAH (PAD)	Membangun dari desa dan dari bawah untuk pertumbuhan ekonomi, pemerataan ekonomi dan pemberantasan kemiskinan.	5. Peningkatan tata kelola pemerintahan dan pelayanan publik 5. Peningkatan tata kelola pemerintahan dan pelayanan publik			12.000.000,00	KECAMATAN KEPANJENKIDUL
	7.01.01.2.08	Penyediaan Jasa Penunjang Urusan Pemerintahan Daerah	*Persentase penyediaan jasa penunjang urusan sesuai standar*				100 %	100 %	1.321.048.393,26	1.321.607.809,00	878.332.980,00	-442.715.413,26			Membangun dari desa dan dari bawah untuk pertumbuhan ekonomi, pemerataan ekonomi dan pemberantasan kemiskinan.	5. Peningkatan tata kelola pemerintahan dan pelayanan publik 5. Peningkatan tata kelola pemerintahan dan pelayanan publik	Aparat Kelurahan		1.157.101.081,00	KECAMATAN KEPANJENKIDUL
	7.01.01.2.08.0002	Penyediaan Jasa Komunikasi, Sumber Daya Air dan Listrik																		
			Jumlah Laporan Penyediaan Jasa Komunikasi, Sumber Daya Air dan Listrik yang Disediakan				24 Laporan	24 Laporan	36.000.000,00	36.000.000,00	36.000.000,00	0,00	Kota Blitar, Kepanjenkidul, Kepanjenlor	PENDAPATAN ASLI DAERAH (PAD)	Membangun dari desa dan dari bawah untuk pertumbuhan ekonomi, pemerataan ekonomi dan pemberantasan kemiskinan.	5. Peningkatan tata kelola pemerintahan dan pelayanan publik 5. Peningkatan tata kelola pemerintahan dan pelayanan publik			36.000.000,00	KECAMATAN KEPANJENKIDUL
	7.01.01.2.09	Pemeliharaan Barang Milik Daerah Penunjang Urusan Pemerintahan Daerah	*Persentase Barang Milik Daerah yang terpelihara sesuai kebutuhan*				100 %	100 %	428.883.120,00	496.638.700,00	731.627.000,00	302.743.880,00			Membangun dari desa dan dari bawah untuk pertumbuhan ekonomi, pemerataan ekonomi dan pemberantasan kemiskinan.	5. Peningkatan tata kelola pemerintahan dan pelayanan publik 5. Peningkatan tata kelola pemerintahan dan pelayanan publik	Aparat Kelurahan		418.257.780,00	KECAMATAN KEPANJENKIDUL
	7.01.01.2.09.0001	Penyediaan Jasa Pemeliharaan, Biaya Pemeliharaan, dan Pajak Kendaraan Perorangan Dinas atau Kendaraan Dinas Jabatan																		
			Jumlah Kendaraan Perorangan Dinas atau Kendaraan Dinas Jabatan yang Dipelihara dan dibayarkan Pajaknya				2 Unit	2 Unit	0,00	0,00	0,00	0,00	Kota Blitar, Kepanjenkidul, Semua Kel/Desa	PENDAPATAN ASLI DAERAH (PAD)	Membangun dari desa dan dari bawah untuk pertumbuhan ekonomi, pemerataan ekonomi dan pemberantasan kemiskinan.	5. Peningkatan tata kelola pemerintahan dan pelayanan publik 5. Peningkatan tata kelola pemerintahan dan pelayanan publik			0,00	KECAMATAN KEPANJENKIDUL
	7.01.01.2.09.0002	Penyediaan Jasa Pemeliharaan, Biaya Pemeliharaan, Pajak dan Perizinan Kendaraan Dinas Operasional atau Lapangan																		
			Jumlah Kendaraan Dinas Operasional atau Lapangan yang Dipelihara dan dibayarkan Pajak dan Perizinannya				6 Unit	1 Unit	1.616.000,00	1.616.000,00	1.616.000,00	0,00	Kota Blitar, Kepanjenkidul, Kepanjenlor	PENDAPATAN ASLI DAERAH (PAD)	Membangun dari desa dan dari bawah untuk pertumbuhan ekonomi, pemerataan ekonomi dan pemberantasan kemiskinan.	5. Peningkatan tata kelola pemerintahan dan pelayanan publik 5. Peningkatan tata kelola pemerintahan dan pelayanan publik			1.616.000,00	KECAMATAN KEPANJENKIDUL
	7.01.01.2.09.0005	Pemeliharaan Mebel																		
			Jumlah Mebel yang Dipelihara				1 Unit	0 Unit	0,00	0,00	0,00	0,00	Kota Blitar, Kepanjenkidul, Kepanjenlor	PENDAPATAN ASLI DAERAH (PAD)	Membangun dari desa dan dari bawah untuk pertumbuhan ekonomi, pemerataan ekonomi dan pemberantasan kemiskinan.	- -			0,00	KECAMATAN KEPANJENKIDUL
	7.01.01.2.09.0006	Pemeliharaan Peralatan dan Mesin Lainnya																		
			Jumlah Peralatan dan Mesin Lainnya yang Dipelihara				3 Unit	4 Unit	6.170.000,00	8.483.200,00	8.483.200,00	2.313.200,00	Kota Blitar, Kepanjenkidul, Kepanjenlor	PENDAPATAN ASLI DAERAH (PAD)	Membangun dari desa dan dari bawah untuk pertumbuhan ekonomi, pemerataan ekonomi dan pemberantasan kemiskinan.	5. Peningkatan tata kelola pemerintahan dan pelayanan publik 5. Peningkatan tata kelola pemerintahan dan pelayanan publik			8.483.200,00	KECAMATAN KEPANJENKIDUL
	7.01.01.2.09.0009	Pemeliharaan/Rehabilitasi Gedung Kantor dan Bangunan Lainnya																		
			Jumlah Gedung Kantor dan Bangunan Lainnya yang Dipelihara/Direhabilitasi				1 Unit	1 Unit	0,00	170.000,00	170.000,00	170.000,00	Kota Blitar, Kepanjenkidul, Kepanjenlor	PENDAPATAN ASLI DAERAH (PAD)	Membangun dari desa dan dari bawah untuk pertumbuhan ekonomi, pemerataan ekonomi dan pemberantasan kemiskinan.	5. Peningkatan tata kelola pemerintahan dan pelayanan publik 5. Peningkatan tata kelola pemerintahan dan pelayanan publik			170.000,00	KECAMATAN KEPANJENKIDUL
2,	7.01.02	PROGRAM PENYELENGGARAAN PEMERINTAHAN DAN	Persentase pelayanan dan pengaduan yang diselesaikan sesuai dengan standar				100 %	100 %	2.885.950.783,00	2.173.681.822,00	2.176.753.422,00	-214.485.600,00							2.671.465.183,00	

NO	KODE	URUSAN / BIDANG URUSAN / PROGRAM / OUTCOME / KEGIATAN / SUB KEGIATAN	INDIKATOR PROGRAM / KEGIATAN / SUB KEGIATAN	TARGET AKHIR PERIODE RENSTRA PERANGKAT DAERAH	REALISASI CAPAIAN RENJA PERANGKAT DAERAH TAHUN 2024	PRAKIRAAN CAPAIAN TARGET RENJA PERANGKAT DAERAH	CAPAIAN KINERJA DAN KERANGKA PENDANAAN										KELOMPOK SASARAN	PRAKIRAAN MAJU RENCANA TAHUN 2027		PERANGKAT DAERAH PENANGGUNG JAWAB
							TARGET		PAGU INDIKATIF (Rp)			Bertambah/ Berkurang (10-12)	LOKASI	SUMBER DANA	PRIORITAS			TARGET	PAGU INDIKATIF (Rp)	
							SEBELUM	SESUDAH	RKPD 2026	APBD 2026	RKPD PERUBAHAN 2026				NASIONAL	DAERAH				
1	2	3	4	5	6	7	8	9	10	11	12	13	14	15	16	17	18	19	20	21
	7.01.02.2.01	Koordinasi Penyelenggaraan Kegiatan Pemerintahan di Tingkat Kecamatan	*Persentase cakupan pengamanan wilayah yang dilaksanakan Persentase ganguan trantibum yang ditindaklanjuti Persentase penyelenggaraan pemerintahan yang dilaksakan*				100 %	100 %	2.180.806.481,00	1.954.498.281,00	1.955.569.881,00	-225.236.600,00			Membangun dari desa dan dari bawah untuk pertumbuhan ekonomi, pemerataan ekonomi dan pemberantasan kemiskinan.	5. Peningkatan tata kelola pemerintahan dan pelayanan publik 5. Peningkatan tata kelola pemerintahan dan pelayanan publik	Kelurahan Kepanjenlor		2.053.341.982,00	KECAMATAN KEPANJENKIDUL
	7.01.02.2.01.0001	Koordinasi/Sinergi Perencanaan dan Pelaksanaan Kegiatan Pemerintahan dengan Perangkat Daerah dan Instansi Vertikal Terkait																		
			Jumlah Laporan Koordinasi/Sinergi Perencanaan dan Pelaksanaan Kegiatan Pemerintahan dengan Perangkat Daerah dan Instansi Vertikal Terkait				1 Laporan	3 Laporan	15.383.281,00	7.777.481,00	7.777.481,00	-7.605.800,00	Kota Blitar, Kepanjenkidul, Kepanjenlor	PENDAPATAN ASLI DAERAH (PAD)	Membangun dari desa dan dari bawah untuk pertumbuhan ekonomi, pemerataan ekonomi dan pemberantasan kemiskinan.	5. Peningkatan tata kelola pemerintahan dan pelayanan publik 5. Peningkatan tata kelola pemerintahan dan pelayanan publik			7.777.481,00	KECAMATAN KEPANJENKIDUL
	7.01.02.2.01.0002	Peningkatan Efektifitas Kegiatan Pemerintahan di Tingkat Kecamatan																		
			Jumlah Dokumen Peningkatan Efektifitas Kegiatan Pemerintahan di Tingkat Kecamatan				1 Dokumen	1 Dokumen	212.079.400,00	215.451.100,00	215.451.100,00	3.371.700,00	Kota Blitar, Kepanjenkidul, Kepanjenlor	PENDAPATAN ASLI DAERAH (PAD)	Membangun dari desa dan dari bawah untuk pertumbuhan ekonomi, pemerataan ekonomi dan pemberantasan kemiskinan.	5. Peningkatan tata kelola pemerintahan dan pelayanan publik 5. Peningkatan tata kelola pemerintahan dan pelayanan publik			215.451.100,00	KECAMATAN KEPANJENKIDUL
	7.01.02.2.02	Penyelenggaraan Urusan Pemerintahan yang Tidak Dilaksanakan oleh Unit Kerja Perangkat Daerah yang Ada di Kecamatan	*persentase kegiatan pelayanan dan penanganan pengaduan yang ditindaklanjuti Persentase sarana dan prasaranan yang tersedia/terpelihara*				100 %	100 %	705.144.302,00	219.183.541,00	221.183.541,00	-483.960.761,00			Membangun dari desa dan dari bawah untuk pertumbuhan ekonomi, pemerataan ekonomi dan pemberantasan kemiskinan.	5. Peningkatan tata kelola pemerintahan dan pelayanan publik 5. Peningkatan tata kelola pemerintahan dan pelayanan publik	Masyarakat Kelurahan		618.123.201,00	KECAMATAN KEPANJENKIDUL
	7.01.02.2.02.0001	Perencanaan Kegiatan Pelayanan kepada Masyarakat di Kecamatan																		
			Jumlah Dokumen Perencanaan Kegiatan Pelayanan kepada Masyarakat di Kecamatan				1 Dokumen	1 Dokumen	1.820.100,00	2.136.900,00	2.136.900,00	316.800,00	Kota Blitar, Kepanjenkidul, Kepanjenlor	PENDAPATAN ASLI DAERAH (PAD)	Membangun dari desa dan dari bawah untuk pertumbuhan ekonomi, pemerataan ekonomi dan pemberantasan kemiskinan.	5. Peningkatan tata kelola pemerintahan dan pelayanan publik 5. Peningkatan tata kelola pemerintahan dan pelayanan publik			2.136.900,00	KECAMATAN KEPANJENKIDUL
	7.01.02.2.02.0002	Fasilitasi Percepatan Pencapaian Standar Pelayanan Minimal di Wilayah Kecamatan																		
			Jumlah Laporan Fasilitasi Percepatan Pencapaian Standar Pelayanan Minimal di Wilayah Kecamatan				2 Laporan	0 Laporan	0,00	0,00	0,00	0,00	Kota Blitar, Kepanjenkidul, Kepanjenlor	PENDAPATAN ASLI DAERAH (PAD)	Membangun dari desa dan dari bawah untuk pertumbuhan ekonomi, pemerataan ekonomi dan pemberantasan kemiskinan.	- -			0,00	KECAMATAN KEPANJENKIDUL
	7.01.02.2.02.0003	Peningkatan Efektifitas Pelaksanaan Pelayanan kepada Masyarakat di Wilayah Kecamatan																		
			Jumlah Laporan Peningkatan Efektifitas Pelaksanaan Pelayanan kepada Masyarakat di Wilayah Kecamatan				1 Laporan	1 Laporan	32.000.000,00	16.000.000,00	16.000.000,00	-16.000.000,00	Kota Blitar, Kepanjenkidul, Kepanjenlor	PENDAPATAN ASLI DAERAH (PAD)	Membangun dari desa dan dari bawah untuk pertumbuhan ekonomi, pemerataan ekonomi dan pemberantasan kemiskinan.	5. Peningkatan tata kelola pemerintahan dan pelayanan publik 5. Peningkatan tata kelola pemerintahan dan pelayanan publik			16.000.000,00	KECAMATAN KEPANJENKIDUL
3,	7.01.03	PROGRAM PEMBERDAYAAN MASYARAKAT DESA DAN KELURAHAN	Jumlah kelompok masyarakat yang aktif dalam kegiatan ekonomi produktif Persentase lembaga kemasyarakatan yang aktif				7 100 Kelompok %	7 100 Kelompok %	13.904.815.567,74	7.078.922.479,00	6.831.268.979,00	-3.111.287.760,74							10.793.527.807,00	
	7.01.03.2.02	Kegiatan Pemberdayaan Kelurahan	*Persentase usulan masyarakat yang terakomodir*				100 %	100 %	12.624.069.164,77	6.418.469.879,00	6.194.100.813,00	-6.429.968.351,77			Membangun dari desa dan dari bawah untuk pertumbuhan ekonomi, pemerataan ekonomi dan pemberantasan kemiskinan.	5. Peningkatan tata kelola pemerintahan dan pelayanan publik 5. Peningkatan tata kelola pemerintahan dan pelayanan publik	Masyarakat Kelurahan		10.154.733.641,00	KECAMATAN KEPANJENKIDUL
	7.01.03.2.02.0001	Peningkatan Partisipasi Masyarakat dalam Forum Musyawarah Perencanaan Pembangunan di Kelurahan																		
			Jumlah Lembaga Kemasyarakatan yang Berpartisipasi dalam Forum Musyawarah Perencanaan Pembangunan di Kelurahan				3 Lembaga Kemasyarakatan	3 Lembaga Kemasyarakatan	26.000.000,00	12.622.300,00	12.622.300,00	-13.377.700,00	Kota Blitar, Kepanjenkidul, Kepanjenlor	PENDAPATAN ASLI DAERAH (PAD)	Membangun dari desa dan dari bawah untuk pertumbuhan ekonomi, pemerataan ekonomi dan pemberantasan kemiskinan.	5. Peningkatan tata kelola pemerintahan dan pelayanan publik 5. Peningkatan tata kelola pemerintahan dan pelayanan publik			12.622.300,00	KECAMATAN KEPANJENKIDUL
	7.01.03.2.02.0002	Pembangunan Sarana dan Prasarana Kelurahan																		
			Jumlah Sarana dan Prasarana Kelurahan yang Terbangun				28 Unit	28 Unit	985.000.000,00	490.000.000,00	490.000.000,00	-495.000.000,00	Kota Blitar, Kepanjenkidul, Kepanjenlor	PENDAPATAN ASLI DAERAH (PAD) DAU TAMBAHAN DUKUNGAN PENDANAAN	Membangun dari desa dan dari bawah untuk pertumbuhan ekonomi, pemerataan ekonomi dan pemberantasan kemiskinan.	5. Peningkatan tata kelola pemerintahan dan pelayanan publik 5. Peningkatan tata kelola pemerintahan dan pelayanan publik			490.000.000,00	KECAMATAN KEPANJENKIDUL
	7.01.03.2.02.0003	Pemberdayaan Masyarakat di Kelurahan																		

NO	KODE	URUSAN / BIDANG URUSAN / PROGRAM / OUTCOME / KEGIATAN / SUB KEGIATAN	INDIKATOR PROGRAM / KEGIATAN / SUB KEGIATAN	TARGET AKHIR PERIODE RENSTRA PERANGKAT DAERAH	REALISASI CAPAIAN RENJA PERANGKAT DAERAH TAHUN 2024	PRAKIRAAN CAPAIAN TARGET RENJA PERANGKAT DAERAH	CAPAIAN KINERJA DAN KERANGKA PENDANAAN										KELOMPOK SASARAN	PRAKIRAAN MAJU RENCANA TAHUN 2027		PERANGKAT DAERAH PENANGGUNG JAWAB
							TARGET		PAGU INDIKATIF (Rp)			Bertambah/ Berkurang (10-12)	LOKASI	SUMBER DANA	PRIORITAS			TARGET	PAGU INDIKATIF (Rp)	
							SEBELUM	SESUDAH	RKPD 2026	APBD 2026	RKPD PERUBAHAN 2026				NASIONAL	DAERAH				
1	2	3	4	5	6	7	8	9	10	11	12	13	14	15	16	17	18	19	20	21
			Jumlah Pokmas dan Ormas yang Melaksanakan Pemberdayaan Masyarakat di Kelurahan				6 Pokmas / Ormas	6 Pokmas / Ormas	457.900.000,00	239.050.000,00	239.050.000,00	-218.850.000,00	Kota Blitar, Kepanjenkidul, Kepanjenlor	PENDAPATAN ASLI DAERAH (PAD)	Membangun dari desa dan dari bawah untuk pertumbuhan ekonomi, pemerataan ekonomi dan pemberantasan kemiskinan.	5. Peningkatan tata kelola pemerintahan dan pelayanan publik 5. Peningkatan tata kelola pemerintahan dan pelayanan publik			239.050.000,00	KECAMATAN KEPANJENKIDUL
	7.01.03.2.03	Pemberdayaan Lembaga Kemasyarakatan Tingkat Kecamatan	*Persentase kegiatan pemberdayaan kesejahteraan masyarakat yang dilaksanakan* *Persentase kegiatan pemberdayaan perekonomian masyarakat yang dilaksanakan*				100 %	100 %	1.280.746.402,97	660.452.600,00	637.168.166,00	-643.578.236,97			Membangun dari desa dan dari bawah untuk pertumbuhan ekonomi, pemerataan ekonomi dan pemberantasan kemiskinan.	5. Peningkatan tata kelola pemerintahan dan pelayanan publik 5. Peningkatan tata kelola pemerintahan dan pelayanan publik	Masyarakat Kelurahan		638.794.166,00	KECAMATAN KEPANJENKIDUL
	7.01.03.2.03.0002	Peningkatan Kapasitas Lembaga Kemasyarakatan																		
			Jumlah Lembaga Kemasyarakatan yang Ditingkatkan Kapasitasnya				7 Lembaga Kemasyarakatan	7 Lembaga Kemasyarakatan	56.937.500,00	52.403.100,00	52.403.100,00	-4.534.400,00	Kota Blitar, Kepanjenkidul, Kepanjenlor	PENDAPATAN ASLI DAERAH (PAD)	Membangun dari desa dan dari bawah untuk pertumbuhan ekonomi, pemerataan ekonomi dan pemberantasan kemiskinan.	5. Peningkatan tata kelola pemerintahan dan pelayanan publik 5. Peningkatan tata kelola pemerintahan dan pelayanan publik			52.403.100,00	KECAMATAN KEPANJENKIDUL
	7.01.03.2.03.0004	Fasilitasi Pengembangan Usaha Ekonomi Masyarakat																		
			Jumlah Laporan Fasilitasi Pengembangan Usaha Ekonomi Masyarakat				2 Laporan	2 Laporan	12.567.800,00	2.924.900,00	2.924.900,00	-9.642.900,00	Kota Blitar, Kepanjenkidul, Kepanjenlor	PENDAPATAN ASLI DAERAH (PAD)	Membangun dari desa dan dari bawah untuk pertumbuhan ekonomi, pemerataan ekonomi dan pemberantasan kemiskinan.	5. Peningkatan tata kelola pemerintahan dan pelayanan publik 5. Peningkatan tata kelola pemerintahan dan pelayanan publik			2.924.900,00	KECAMATAN KEPANJENKIDUL
		KECAMATAN SUKOREJO							28.131.072.505,00	21.651.389.064,00	21.366.389.064,00	-6.764.683.441,00							23.028.901.015,00	
	7	UNSUR KEWILAYAHAN							28.131.072.505,00	21.651.389.064,00	21.366.389.064,00	-6.764.683.441,00							23.028.901.015,00	
	7.01	KECAMATAN							28.131.072.505,00	21.651.389.064,00	21.366.389.064,00	-6.764.683.441,00							23.028.901.015,00	
1,	7.01.01	PROGRAM PENUNJANG URUSAN PEMERINTAHAN DAERAH	Persentase fasilitasi layanan kedinasan sesuai standar / ketentuan yang berlaku				-	100 %	14.016.199.797,00	12.806.090.735,00	12.768.918.094,00	-10.912.063,00							14.005.287.734,00	
		[Meningkatnya fasilitasi layanan kedinasan Perangkat Daerah]	- Indeks Kepuasan Masyarakat (IKM) Persentase fasilitasi layanan kedinasan sesuai standar / ketentuan yang berlaku	- 100 85.15 85.15	- 100 100 84 100 84.80 84.80	- 100 84.85 84.85	-	-	14.016.199.797,00	12.806.090.735,00	12.768.918.094,00	-	-	-	-	-	-	- 100 84.90 84.90	14.005.287.734,00	-
	7.01.01.2.01	Perencanaan, Penganggaran, dan Evaluasi Kinerja Perangkat Daerah	*Persentase penyusunan dokumen perencanaan dan pelaporan yang tepat waktu dan sesuai standar*				-	100 %	25.227.286,00	14.538.486,00	14.058.486,00	-11.168.800,00			Membangun dari desa dan dari bawah untuk pertumbuhan ekonomi, pemerataan ekonomi dan pemberantasan kemiskinan.	5. Peningkatan tata kelola pemerintahan dan pelayanan publik 5. Peningkatan tata kelola pemerintahan dan pelayanan publik	Masyarakat Kecamatan Sukorejo		23.539.508,00	KECAMATAN SUKOREJO
	7.01.01.2.01.0001	Penyusunan Dokumen Perencanaan Perangkat Daerah																		
			Jumlah Dokumen Perencanaan Perangkat Daerah				10 Dokumen	10 Dokumen	3.439.000,00	1.239.000,00	1.239.000,00	-2.200.000,00	Kota Blitar, Sukorejo, Semua Kel/Desa	PENDAPATAN ASLI DAERAH (PAD)	Membangun dari desa dan dari bawah untuk pertumbuhan ekonomi, pemerataan ekonomi dan pemberantasan kemiskinan.	5. Peningkatan tata kelola pemerintahan dan pelayanan publik 5. Peningkatan tata kelola pemerintahan dan pelayanan publik			3.600.000,00	KECAMATAN SUKOREJO
		-	-	-	-	-	-	-	14.016.199.797,00	12.806.090.735,00	12.768.918.094,00	-	-	-	-	-	-	-	14.005.287.734,00	-
	7.01.01.2.01.0006	Koordinasi dan Penyusunan Laporan Capaian Kinerja dan Ikhtisar Realisasi Kinerja SKPD																		
			Jumlah Laporan Capaian Kinerja dan Ikhtisar Realisasi Kinerja SKPD dan Laporan Hasil Koordinasi Penyusunan Laporan Capaian Kinerja dan Ikhtisar Realisasi Kinerja SKPD				9 Laporan	9 Laporan	0,00	0,00	0,00	0,00	Kota Blitar, Sukorejo, Semua Kel/Desa	PENDAPATAN ASLI DAERAH (PAD)	Membangun dari desa dan dari bawah untuk pertumbuhan ekonomi, pemerataan ekonomi dan pemberantasan kemiskinan.	5. Peningkatan tata kelola pemerintahan dan pelayanan publik 5. Peningkatan tata kelola pemerintahan dan pelayanan publik			0,00	KECAMATAN SUKOREJO
		[Meningkatnya fasilitasi layanan kedinasan Perangkat Daerah]	- Indeks Kepuasan Masyarakat (IKM) Persentase fasilitasi layanan kedinasan sesuai standar / ketentuan yang berlaku	- 100 85.15 85.15	- 100 100 84 100 84.80 84.80	- 100 84.85 84.85	-	-	14.016.199.797,00	12.806.090.735,00	12.768.918.094,00	-	-	-	-	-	-	- 100 84.90 84.90	14.005.287.734,00	-
	7.01.01.2.01.0007	Evaluasi Kinerja Perangkat Daerah																		
			Jumlah Laporan Evaluasi Kinerja Perangkat Daerah				14 Laporan	14 Laporan	3.315.100,00	1.115.100,00	1.115.100,00	-2.200.000,00	Kota Blitar, Sukorejo, Semua Kel/Desa	PENDAPATAN ASLI DAERAH (PAD)	Membangun dari desa dan dari bawah untuk pertumbuhan ekonomi, pemerataan ekonomi dan pemberantasan kemiskinan.	5. Peningkatan tata kelola pemerintahan dan pelayanan publik 5. Peningkatan tata kelola pemerintahan dan pelayanan publik			3.315.100,00	KECAMATAN SUKOREJO
	7.01.01.2.01.0009	Pelaksanaan Pengumpulan Data Statistik Sektoral Daerah																		

NO	KODE	URUSAN / BIDANG URUSAN / PROGRAM / OUTCOME / KEGIATAN / SUB KEGIATAN	INDIKATOR PROGRAM / KEGIATAN / SUB KEGIATAN	TARGET AKHIR PERIODE RENSTRA PERANGKAT DAERAH	REALISASI CAPAIAN RENJA PERANGKAT DAERAH TAHUN 2024	PRAKIRAAN CAPAIAN TARGET RENJA PERANGKAT DAERAH	CAPAIAN KINERJA DAN KERANGKA PENDANAAN										KELOMPOK SASARAN	PRAKIRAAN MAJU RENCANA TAHUN 2027		PERANGKAT DAERAH PENANGGUNG JAWAB
							TARGET		PAGU INDIKATIF (Rp)			Bertambah/ Berkurang (10-12)	LOKASI	SUMBER DANA	PRIORITAS			TARGET	PAGU INDIKATIF (Rp)	
							SEBELUM	SESUDAH	RKPD 2026	APBD 2026	RKPD PERUBAHAN 2026				NASIONAL	DAERAH				
1	2	3	4	5	6	7	8	9	10	11	12	13	14	15	16	17	18	19	20	21
			Jumlah Data Statistik Sektoral Daerah yang Telah Dikumpulkan dan Diperiksa Lingkup Perangkat Daerah				1 Data	1 Data	1.375.000,00	0,00	0,00	-1.375.000,00	Kota Blitar, Sukorejo, Semua Kel/Desa	PENDAPATAN ASLI DAERAH (PAD)	Membangun dari desa dan dari bawah untuk pertumbuhan ekonomi, pemerataan ekonomi dan pemberantasan kemiskinan.	5. Peningkatan tata kelola pemerintahan dan pelayanan publik 5. Peningkatan tata kelola pemerintahan dan pelayanan publik			1.375.000,00	KECAMATAN SUKOREJO
	7.01.01.2.01.0010	Pelaksanaan Forum Perangkat Daerah Berdasarkan Bidang Urusan yang Diampu dalam Rangka Penyusunan Dokumen Perencanaan Perangkat Daerah																		
			Jumlah Berita Acara Hasil Forum Perangkat Daerah Berdasarkan Bidang Urusan yang Diampu dalam Rangka Penyusunan Dokumen Perencanaan Perangkat Daerah				1 Berita Acara	0 Berita Acara	1.375.000,00	0,00	0,00	-1.375.000,00	Kota Blitar, Sukorejo, Semua Kel/Desa	PENDAPATAN ASLI DAERAH (PAD)	Membangun dari desa dan dari bawah untuk pertumbuhan ekonomi, pemerataan ekonomi dan pemberantasan kemiskinan.	5. Peningkatan tata kelola pemerintahan dan pelayanan publik 5. Peningkatan tata kelola pemerintahan dan pelayanan publik			1.375.000,00	KECAMATAN SUKOREJO
	7.01.01.2.01.0011	Penyusunan Dokumen Perencanaan Urusan Selain Renstra PD dan Renja PD																		
			Jumlah Dokumen Perencanaan Urusan Selain Renstra PD dan Renja PD yang disusun				0 0	0 0	1.375.000,00	0,00	0,00	-1.375.000,00	-	PENDAPATAN ASLI DAERAH (PAD)	Membangun dari desa dan dari bawah untuk pertumbuhan ekonomi, pemerataan ekonomi dan pemberantasan kemiskinan.	- -			0,00	KECAMATAN SUKOREJO
	7.01.01.2.01.0013	Sinkronisasi dan Harmonisasi Pusat dan Daerah dalam Rangka Mendukung Target Pembangunan Nasional melalui Koordinasi Teknis Pembangunan																		
			Jumlah Berita Acara Hasil Sinkronisasi dan Harmonisasi Pusat dan Daerah dalam Rangka Mendukung Target Pembangunan Nasional melalui Koordinasi Teknis Pembangunan				1 Berita Acara	0 Berita Acara	1.375.000,00	0,00	0,00	-1.375.000,00	Kota Blitar, Sukorejo, Semua Kel/Desa	PENDAPATAN ASLI DAERAH (PAD)	Membangun dari desa dan dari bawah untuk pertumbuhan ekonomi, pemerataan ekonomi dan pemberantasan kemiskinan.	5. Peningkatan tata kelola pemerintahan dan pelayanan publik 5. Peningkatan tata kelola pemerintahan dan pelayanan publik			0,00	KECAMATAN SUKOREJO
	7.01.01.2.02	Administrasi Keuangan Perangkat Daerah	*Persentase pelayanan administrasi keuangan perangkat daerah sesuai standar*				-	100 %	10.718.968.462,00	9.445.092.585,00	9.941.292.131,00	-777.676.331,00			Membangun dari desa dan dari bawah untuk pertumbuhan ekonomi, pemerataan ekonomi dan pemberantasan kemiskinan.	5. Peningkatan tata kelola pemerintahan dan pelayanan publik 5. Peningkatan tata kelola pemerintahan dan pelayanan publik	Masyarakat Kecamatan Sukorejo		10.661.504.876,00	KECAMATAN SUKOREJO
	7.01.01.2.02.0001	Penyediaan Gaji dan Tunjangan ASN																		
			Jumlah Orang yang Menerima Gaji dan Tunjangan ASN				78 Orang/bulan	78 Orang/bulan	10.710.536.662,00	9.439.361.685,00	9.935.561.231,00	-774.975.431,00	Kota Blitar, Sukorejo, Semua Kel/Desa	DANA ALOKASI UMUM (DAU)	Membangun dari desa dan dari bawah untuk pertumbuhan ekonomi, pemerataan ekonomi dan pemberantasan kemiskinan.	5. Peningkatan tata kelola pemerintahan dan pelayanan publik 5. Peningkatan tata kelola pemerintahan dan pelayanan publik			10.633.270.631,00	KECAMATAN SUKOREJO
	7.01.01.2.02.0007	Koordinasi dan Penyusunan Laporan Keuangan Bulanan/ Triwulanan/ Semesteran SKPD																		
			Jumlah Laporan Keuangan Bulanan/ Triwulanan/ Semesteran SKPD dan Laporan Koordinasi Penyusunan Laporan Keuangan Bulanan/Triwulanan/Semesteran SKPD				9 Laporan	9 Laporan	1.632.100,00	0,00	0,00	-1.632.100,00	Kota Blitar, Sukorejo, Semua Kel/Desa	PENDAPATAN ASLI DAERAH (PAD)	Membangun dari desa dan dari bawah untuk pertumbuhan ekonomi, pemerataan ekonomi dan pemberantasan kemiskinan.	5. Peningkatan tata kelola pemerintahan dan pelayanan publik 5. Peningkatan tata kelola pemerintahan dan pelayanan publik			7.100.000,00	KECAMATAN SUKOREJO
	7.01.01.2.03	Administrasi Barang Milik Daerah pada Perangkat Daerah	*Persentase pelayanan administrasi Barang Milik Daerah Perangkat Daerah sesuai standar*				-	100 %	1.800.000,00	1.000.000,00	1.000.000,00	-800.000,00			Membangun dari desa dan dari bawah untuk pertumbuhan ekonomi, pemerataan ekonomi dan pemberantasan kemiskinan.	5. Peningkatan tata kelola pemerintahan dan pelayanan publik 5. Peningkatan tata kelola pemerintahan dan pelayanan publik	Masyarakat Kecamatan Sukorejo		1.500.000,00	KECAMATAN SUKOREJO
	7.01.01.2.03.0006	Penatausahaan Barang Milik Daerah pada SKPD																		
			Jumlah Laporan Penatausahaan Barang Milik Daerah pada SKPD				1 Laporan	1 Laporan	1.800.000,00	1.000.000,00	1.000.000,00	-800.000,00	Kota Blitar, Sukorejo, Semua Kel/Desa	PENDAPATAN ASLI DAERAH (PAD)	Membangun dari desa dan dari bawah untuk pertumbuhan ekonomi, pemerataan ekonomi dan pemberantasan kemiskinan.	5. Peningkatan tata kelola pemerintahan dan pelayanan publik 5. Peningkatan tata kelola pemerintahan dan pelayanan publik			1.500.000,00	KECAMATAN SUKOREJO
	7.01.01.2.04	Administrasi Pendapatan Daerah Kewenangan Perangkat Daerah	*Persentase pelayanan administrasi Pendapatan Daerah kewenangan Perangkat Daerah*				-	100 %	900.000,00	0,00	0,00	-900.000,00			Membangun dari desa dan dari bawah untuk pertumbuhan ekonomi, pemerataan ekonomi dan pemberantasan kemiskinan.	5. Peningkatan tata kelola pemerintahan dan pelayanan publik 5. Peningkatan tata kelola pemerintahan dan pelayanan publik	Masyarakat Kecamatan Sukorejo		0,00	KECAMATAN SUKOREJO
	7.01.01.2.04.0007	Pelaporan Pengelolaan Retribusi Daerah																		
			Jumlah Laporan Pengelolaan Retribusi Daerah				14 Dokumen	14 Dokumen	900.000,00	0,00	0,00	-900.000,00	Kota Blitar, Sukorejo, Semua Kel/Desa	PENDAPATAN ASLI DAERAH (PAD)	Membangun dari desa dan dari bawah untuk pertumbuhan ekonomi, pemerataan ekonomi dan pemberantasan kemiskinan.	5. Peningkatan tata kelola pemerintahan dan pelayanan publik 5. Peningkatan tata kelola pemerintahan dan pelayanan publik			0,00	KECAMATAN SUKOREJO

NO	KODE	URUSAN / BIDANG URUSAN / PROGRAM / OUTCOME / KEGIATAN / SUB KEGIATAN	INDIKATOR PROGRAM / KEGIATAN / SUB KEGIATAN	TARGET AKHIR PERIODE RENSTRA PERANGKAT DAERAH	REALISASI CAPAIAN RENJA PERANGKAT DAERAH TAHUN 2024	PRAKIRAAN CAPAIAN TARGET RENJA PERANGKAT DAERAH	CAPAIAN KINERJA DAN KERANGKA PENDANAAN										KELOMPOK SASARAN	PRAKIRAAN MAJU RENCANA TAHUN 2027		PERANGKAT DAERAH PENANGGUNG JAWAB
							TARGET		PAGU INDIKATIF (Rp)			Bertambah/ Berkurang (10-12)	LOKASI	SUMBER DANA	PRIORITAS			TARGET	PAGU INDIKATIF (Rp)	
							SEBELUM	SESUDAH	RKPD 2026	APBD 2026	RKPD PERUBAHAN 2026				NASIONAL	DAERAH				
1	2	3	4	5	6	7	8	9	10	11	12	13	14	15	16	17	18	19	20	21
	7.01.01.2.05	Administrasi Kepegawaian Perangkat Daerah	*Persentase pelayanan administrasi kepegawaian perangkat daerah yang sesuai standar*				-	100 %	126.304.600,00	20.733.592,50	20.837.793,00	-105.466.807,00			Membangun dari desa dan dari bawah untuk pertumbuhan ekonomi, pemerataan ekonomi dan pemberantasan kemiskinan.	5. Peningkatan tata kelola pemerintahan dan pelayanan publik 5. Peningkatan tata kelola pemerintahan dan pelayanan publik	Masyarakat Kecamatan Sukorejo		133.220.015,00	KECAMATAN SUKOREJO
	7.01.01.2.05.0002	Pengadaan Pakaian Dinas beserta Atribut Kelengkapannya																		
			Jumlah Paket Pakaian Dinas beserta Atribut Kelengkapan				3 Paket	1 Paket	46.600.500,00	12.350.400,00	12.350.400,00	-34.250.100,00	Kota Blitar, Sukorejo, Semua Kel/Desa	PENDAPATAN ASLI DAERAH (PAD)	Membangun dari desa dan dari bawah untuk pertumbuhan ekonomi, pemerataan ekonomi dan pemberantasan kemiskinan.	5. Peningkatan tata kelola pemerintahan dan pelayanan publik 5. Peningkatan tata kelola pemerintahan dan pelayanan publik			37.000.000,00	KECAMATAN SUKOREJO
	7.01.01.2.05.0010	Sosialisasi Peraturan Perundang-Undangan																		
			Jumlah Orang yang Mengikuti Sosialisasi Peraturan Perundang-Undangan				125 Orang	125 Orang	22.000.000,00	8.383.192,50	8.487.393,00	-13.512.607,00	Kota Blitar, Sukorejo, Semua Kel/Desa	PENDAPATAN ASLI DAERAH (PAD)	Membangun dari desa dan dari bawah untuk pertumbuhan ekonomi, pemerataan ekonomi dan pemberantasan kemiskinan.	5. Peningkatan tata kelola pemerintahan dan pelayanan publik 5. Peningkatan tata kelola pemerintahan dan pelayanan publik			22.000.000,00	KECAMATAN SUKOREJO
	7.01.01.2.06	Administrasi Umum Perangkat Daerah	*Persentase ketersediaan administrasi umum perangkat daerah sesuai standar*				-	100 %	545.537.848,00	387.425.023,00	399.160.012,00	-146.377.836,00			Membangun dari desa dan dari bawah untuk pertumbuhan ekonomi, pemerataan ekonomi dan pemberantasan kemiskinan.	5. Peningkatan tata kelola pemerintahan dan pelayanan publik 5. Peningkatan tata kelola pemerintahan dan pelayanan publik	Masyarakat Kecamatan Sukorejo		642.231.628,00	KECAMATAN SUKOREJO
	7.01.01.2.06.0001	Penyediaan Komponen Instalasi Listrik/Penerangan Bangunan Kantor																		
			Jumlah Paket Komponen Instalasi Listrik/Penerangan Bangunan Kantor yang Disediakan				1 Paket	1 Paket	12.070.600,00	10.095.800,00	10.095.800,00	-1.974.800,00	Kota Blitar, Sukorejo, Semua Kel/Desa	PENDAPATAN ASLI DAERAH (PAD)	Membangun dari desa dan dari bawah untuk pertumbuhan ekonomi, pemerataan ekonomi dan pemberantasan kemiskinan.	5. Peningkatan tata kelola pemerintahan dan pelayanan publik 5. Peningkatan tata kelola pemerintahan dan pelayanan publik			5.700.000,00	KECAMATAN SUKOREJO
	7.01.01.2.06.0002	Penyediaan Peralatan dan Perlengkapan Kantor																		
			Jumlah Paket Peralatan dan Perlengkapan Kantor yang Disediakan				8 Paket	8 Paket	53.435.600,00	32.526.500,00	32.526.500,00	-20.909.100,00	Kota Blitar, Sukorejo, Semua Kel/Desa	PENDAPATAN ASLI DAERAH (PAD)	Membangun dari desa dan dari bawah untuk pertumbuhan ekonomi, pemerataan ekonomi dan pemberantasan kemiskinan.	5. Peningkatan tata kelola pemerintahan dan pelayanan publik 5. Peningkatan tata kelola pemerintahan dan pelayanan publik			41.000.000,00	KECAMATAN SUKOREJO
	7.01.01.2.06.0003	Penyediaan Peralatan Rumah Tangga																		
			Jumlah Paket Peralatan Rumah Tangga yang Disediakan				3 Paket	3 Paket	30.320.300,00	20.019.100,00	17.165.800,00	-13.154.500,00	Kota Blitar, Sukorejo, Semua Kel/Desa	PENDAPATAN ASLI DAERAH (PAD)	Membangun dari desa dan dari bawah untuk pertumbuhan ekonomi, pemerataan ekonomi dan pemberantasan kemiskinan.	5. Peningkatan tata kelola pemerintahan dan pelayanan publik 5. Peningkatan tata kelola pemerintahan dan pelayanan publik			19.000.000,00	KECAMATAN SUKOREJO
	7.01.01.2.06.0004	Penyediaan Bahan Logistik Kantor																		
			Jumlah Paket Bahan Logistik Kantor yang Disediakan				2 Paket	2 Paket	102.925.500,00	48.693.500,00	61.289.789,00	-41.635.711,00	Kota Blitar, Sukorejo, Semua Kel/Desa	PENDAPATAN ASLI DAERAH (PAD)	Membangun dari desa dan dari bawah untuk pertumbuhan ekonomi, pemerataan ekonomi dan pemberantasan kemiskinan.	5. Peningkatan tata kelola pemerintahan dan pelayanan publik 5. Peningkatan tata kelola pemerintahan dan pelayanan publik			125.000.000,00	KECAMATAN SUKOREJO
	7.01.01.2.06.0005	Penyediaan Barang Cetakan dan Penggandaan																		
			Jumlah Paket Barang Cetakan dan Penggandaan yang Disediakan				2 Paket	2 Paket	24.709.650,00	17.332.900,00	17.332.900,00	-7.376.750,00	Kota Blitar, Sukorejo, Semua Kel/Desa	PENDAPATAN ASLI DAERAH (PAD)	Membangun dari desa dan dari bawah untuk pertumbuhan ekonomi, pemerataan ekonomi dan pemberantasan kemiskinan.	5. Peningkatan tata kelola pemerintahan dan pelayanan publik 5. Peningkatan tata kelola pemerintahan dan pelayanan publik			24.000.000,00	KECAMATAN SUKOREJO
	7.01.01.2.06.0006	Penyediaan Bahan Bacaan dan Peraturan Perundang-undangan																		
			Jumlah Dokumen Bahan Bacaan dan Peraturan Perundang-Undangan yang Disediakan				24 0	24 0	6.460.200,00	4.710.000,00	3.840.000,00	-2.620.200,00	-	PENDAPATAN ASLI DAERAH (PAD)	Membangun dari desa dan dari bawah untuk pertumbuhan ekonomi, pemerataan ekonomi dan pemberantasan kemiskinan.	5. Peningkatan tata kelola pemerintahan dan pelayanan publik 5. Peningkatan tata kelola pemerintahan dan pelayanan publik			7.600.000,00	KECAMATAN SUKOREJO
	7.01.01.2.06.0009	Penyelenggaraan Rapat Koordinasi dan Konsultasi SKPD																		

NO	KODE	URUSAN / BIDANG URUSAN / PROGRAM / OUTCOME / KEGIATAN / SUB KEGIATAN	INDIKATOR PROGRAM / KEGIATAN / SUB KEGIATAN	TARGET AKHIR PERIODE RENSTRA PERANGKAT DAERAH	REALISASI CAPAIAN RENJA PERANGKAT DAERAH TAHUN 2024	PRAKIRAAN CAPAIAN TARGET RENJA PERANGKAT DAERAH	CAPAIAN KINERJA DAN KERANGKA PENDANAAN										KELOMPOK SASARAN	PRAKIRAAN MAJU RENCANA TAHUN 2027		PERANGKAT DAERAH PENANGGUNG JAWAB
							TARGET		PAGU INDIKATIF (Rp)			Bertambah/ Berkurang (10-12)	LOKASI	SUMBER DANA	PRIORITAS			TARGET	PAGU INDIKATIF (Rp)	
							SEBELUM	SESUDAH	RKPD 2026	APBD 2026	RKPD PERUBAHAN 2026				NASIONAL	DAERAH				
1	2	3	4	5	6	7	8	9	10	11	12	13	14	15	16	17	18	19	20	21
			Jumlah Laporan Penyelenggaraan Rapat Koordinasi dan Konsultasi SKPD				12 Laporan	12 Laporan	75.000.000,00	40.011.200,00	40.011.200,00	-34.988.800,00	Kota Blitar, Sukorejo, Semua Kel/Desa	PENDAPATAN ASLI DAERAH (PAD)	Membangun dari desa dan dari bawah untuk pertumbuhan ekonomi, pemerataan ekonomi dan pemberantasan kemiskinan.	5. Peningkatan tata kelola pemerintahan dan pelayanan publik 5. Peningkatan tata kelola pemerintahan dan pelayanan publik			49.000.000,00	KECAMATAN SUKOREJO
	7.01.01.2.06.0010	Penatausahaan Arsip Dinamis pada SKPD																		
			Jumlah Dokumen Penatausahaan Arsip Dinamis pada SKPD				1 Dokumen	1 Dokumen	1.260.600,00	0,00	0,00	-1.260.600,00	Kota Blitar, Sukorejo, Semua Kel/Desa	PENDAPATAN ASLI DAERAH (PAD)	Membangun dari desa dan dari bawah untuk pertumbuhan ekonomi, pemerataan ekonomi dan pemberantasan kemiskinan.	5. Peningkatan tata kelola pemerintahan dan pelayanan publik 5. Peningkatan tata kelola pemerintahan dan pelayanan publik			2.700.000,00	KECAMATAN SUKOREJO
	7.01.01.2.07	Pengadaan Barang Milik Daerah Penunjang Urusan Pemerintah Daerah	*Persentase Penyediaan Barang Milik Daerah Penunjang Urusan sesuai kebutuhan*				-	100 %	115.919.200,00	76.319.543,50	71.279.600,00	-44.639.600,00			Membangun dari desa dan dari bawah untuk pertumbuhan ekonomi, pemerataan ekonomi dan pemberantasan kemiskinan.	5. Peningkatan tata kelola pemerintahan dan pelayanan publik 5. Peningkatan tata kelola pemerintahan dan pelayanan publik	Masyarakat Kecamatan Sukorejo		340.758.931,00	KECAMATAN SUKOREJO
	7.01.01.2.07.0002	Pengadaan Kendaraan Dinas Operasional atau Lapangan																		
			Jumlah Unit Kendaraan Dinas Operasional atau Lapangan yang Disediakan				1 Unit	1 Unit	0,00	0,00	0,00	0,00	Kota Blitar, Sukorejo, Semua Kel/Desa	PENDAPATAN ASLI DAERAH (PAD)	Membangun dari desa dan dari bawah untuk pertumbuhan ekonomi, pemerataan ekonomi dan pemberantasan kemiskinan.	5. Peningkatan tata kelola pemerintahan dan pelayanan publik 5. Peningkatan tata kelola pemerintahan dan pelayanan publik			0,00	KECAMATAN SUKOREJO
	7.01.01.2.07.0005	Pengadaan Mebel																		
			Jumlah Paket Mebel yang Disediakan				53 Unit	0 Unit	13.529.700,00	0,00	0,00	-13.529.700,00	Kota Blitar, Sukorejo, Semua Kel/Desa	PENDAPATAN ASLI DAERAH (PAD)	Membangun dari desa dan dari bawah untuk pertumbuhan ekonomi, pemerataan ekonomi dan pemberantasan kemiskinan.	5. Peningkatan tata kelola pemerintahan dan pelayanan publik 5. Peningkatan tata kelola pemerintahan dan pelayanan publik			65.000.000,00	KECAMATAN SUKOREJO
	7.01.01.2.07.0006	Pengadaan Peralatan dan Mesin Lainnya																		
			Jumlah Unit Peralatan dan Mesin Lainnya yang Disediakan				2 Unit	2 Unit	28.130.900,00	39.904.243,50	38.106.500,00	9.975.600,00	Kota Blitar, Sukorejo, Semua Kel/Desa	PENDAPATAN ASLI DAERAH (PAD)	Membangun dari desa dan dari bawah untuk pertumbuhan ekonomi, pemerataan ekonomi dan pemberantasan kemiskinan.	5. Peningkatan tata kelola pemerintahan dan pelayanan publik 5. Peningkatan tata kelola pemerintahan dan pelayanan publik			86.000.000,00	KECAMATAN SUKOREJO
	7.01.01.2.07.0007	Pengadaan Aset Tetap Lainnya																		
			Jumlah Unit Aset Tetap Lainnya yang Disediakan				1 Unit	0 Unit	0,00	0,00	0,00	0,00	Kota Blitar, Sukorejo, Semua Kel/Desa	PENDAPATAN ASLI DAERAH (PAD)	Membangun dari desa dan dari bawah untuk pertumbuhan ekonomi, pemerataan ekonomi dan pemberantasan kemiskinan.	5. Peningkatan tata kelola pemerintahan dan pelayanan publik 5. Peningkatan tata kelola pemerintahan dan pelayanan publik			0,00	KECAMATAN SUKOREJO
	7.01.01.2.07.0008	Pengadaan Aset Tak Berwujud																		
			Jumlah Unit Aset Tak Berwujud yang Disediakan				1 Unit	1 Unit	0,00	0,00	0,00	0,00	Kota Blitar, Sukorejo, Semua Kel/Desa	PENDAPATAN ASLI DAERAH (PAD)	Membangun dari desa dan dari bawah untuk pertumbuhan ekonomi, pemerataan ekonomi dan pemberantasan kemiskinan.	5. Peningkatan tata kelola pemerintahan dan pelayanan publik 5. Peningkatan tata kelola pemerintahan dan pelayanan publik			0,00	KECAMATAN SUKOREJO
	7.01.01.2.07.0011	Pengadaan Sarana dan Prasarana Pendukung Gedung Kantor atau Bangunan Lainnya																		
			Jumlah Unit Sarana dan Prasarana Pendukung Gedung Kantor atau Bangunan Lainnya yang Disediakan				1 Unit	0 Unit	0,00	0,00	0,00	0,00	Kota Blitar, Sukorejo, Semua Kel/Desa	PENDAPATAN ASLI DAERAH (PAD)	Membangun dari desa dan dari bawah untuk pertumbuhan ekonomi, pemerataan ekonomi dan pemberantasan kemiskinan.	5. Peningkatan tata kelola pemerintahan dan pelayanan publik 5. Peningkatan tata kelola pemerintahan dan pelayanan publik			0,00	KECAMATAN SUKOREJO
	7.01.01.2.08	Penyediaan Jasa Penunjang Urusan Pemerintahan Daerah	*Persentase penyediaan jasa penunjang urusan sesuai standar*				-	100 %	1.665.307.250,00	1.436.448.843,00	885.624.089,00	-779.683.161,00			Membangun dari desa dan dari bawah untuk pertumbuhan ekonomi, pemerataan ekonomi dan pemberantasan kemiskinan.	5. Peningkatan tata kelola pemerintahan dan pelayanan publik 5. Peningkatan tata kelola pemerintahan dan pelayanan publik	Masyarakat Kecamatan Sukorejo		1.308.521.025,00	KECAMATAN SUKOREJO
	7.01.01.2.08.0002	Penyediaan Jasa Komunikasi, Sumber Daya Air dan Listrik																		
			Jumlah Laporan Penyediaan Jasa Komunikasi, Sumber Daya Air dan Listrik yang Disediakan				5 Laporan	5 Laporan	49.067.040,00	49.067.040,00	49.067.040,00	0,00	Kota Blitar, Sukorejo, Semua Kel/Desa	PENDAPATAN ASLI DAERAH (PAD)	Membangun dari desa dan dari bawah untuk pertumbuhan ekonomi, pemerataan ekonomi dan pemberantasan kemiskinan.	5. Peningkatan tata kelola pemerintahan dan pelayanan publik 5. Peningkatan tata kelola pemerintahan dan pelayanan publik			56.000.000,00	KECAMATAN SUKOREJO

NO	KODE	URUSAN / BIDANG URUSAN / PROGRAM / OUTCOME / KEGIATAN / SUB KEGIATAN	INDIKATOR PROGRAM / KEGIATAN / SUB KEGIATAN	TARGET AKHIR PERIODE RENSTRA PERANGKAT DAERAH	REALISASI CAPAIAN RENJA PERANGKAT DAERAH TAHUN 2024	PRAKIRAAN CAPAIAN TARGET RENJA PERANGKAT DAERAH	CAPAIAN KINERJA DAN KERANGKA PENDANAAN										KELOMPOK SASARAN	PRAKIRAAN MAJU RENCANA TAHUN 2027		PERANGKAT DAERAH PENANGGUNG JAWAB
							TARGET		PAGU INDIKATIF (Rp)			Bertambah/ Berkurang (10-12)	LOKASI	SUMBER DANA	PRIORITAS			TARGET	PAGU INDIKATIF (Rp)	
							SEBELUM	SESUDAH	RKPD 2026	APBD 2026	RKPD PERUBAHAN 2026				NASIONAL	DAERAH				
1	2	3	4	5	6	7	8	9	10	11	12	13	14	15	16	17	18	19	20	21
	7.01.01.2.08.0003	Penyediaan Jasa Peralatan dan Perlengkapan Kantor																		
			Jumlah Laporan Penyediaan Jasa Peralatan dan Perlengkapan Kantor yang Disediakan				1 Laporan	0 Laporan	0,00	0,00	0,00	0,00	Kota Blitar, Sukorejo, Semua Kel/Desa	PENDAPATAN ASLI DAERAH (PAD)	Membangun dari desa dan dari bawah untuk pertumbuhan ekonomi, pemerataan ekonomi dan pemberantasan kemiskinan.	5. Peningkatan tata kelola pemerintahan dan pelayanan publik 5. Peningkatan tata kelola pemerintahan dan pelayanan publik			0,00	KECAMATAN SUKOREJO
	7.01.01.2.08.0004	Penyediaan Jasa Pelayanan Umum Kantor																		
			Jumlah Laporan Penyediaan Jasa Pelayanan Umum Kantor yang Disediakan				12 Laporan	12 Laporan	1.491.399.500,00	1.260.026.400,00	713.720.146,00	-777.679.354,00	Kota Blitar, Sukorejo, Semua Kel/Desa	PENDAPATAN ASLI DAERAH (PAD)	Membangun dari desa dan dari bawah untuk pertumbuhan ekonomi, pemerataan ekonomi dan pemberantasan kemiskinan.	5. Peningkatan tata kelola pemerintahan dan pelayanan publik 5. Peningkatan tata kelola pemerintahan dan pelayanan publik			1.100.000.000,00	KECAMATAN SUKOREJO
	7.01.01.2.09	Pemeliharaan Barang Milik Daerah Penunjang Urusan Pemerintahan Daerah	*Persentase Barang Milik Daerah yang terpelihara sesuai kebutuhan*				-	100 %	816.235.151,00	1.424.532.662,00	1.435.665.983,00	619.430.832,00			Membangun dari desa dan dari bawah untuk pertumbuhan ekonomi, pemerataan ekonomi dan pemberantasan kemiskinan.	5. Peningkatan tata kelola pemerintahan dan pelayanan publik 5. Peningkatan tata kelola pemerintahan dan pelayanan publik	Masyarakat Kecamatan Sukorejo		894.011.751,00	KECAMATAN SUKOREJO
	7.01.01.2.09.0001	Penyediaan Jasa Pemeliharaan, Biaya Pemeliharaan, dan Pajak Kendaraan Perorangan Dinas atau Kendaraan Dinas Jabatan																		
			Jumlah Kendaraan Perorangan Dinas atau Kendaraan Dinas Jabatan yang Dipelihara dan dibayarkan Pajaknya				1 Unit	1 Unit	31.168.300,00	24.761.900,00	24.761.900,00	-6.406.400,00	Kota Blitar, Sukorejo, Semua Kel/Desa	PENDAPATAN ASLI DAERAH (PAD)	Membangun dari desa dan dari bawah untuk pertumbuhan ekonomi, pemerataan ekonomi dan pemberantasan kemiskinan.	5. Peningkatan tata kelola pemerintahan dan pelayanan publik 5. Peningkatan tata kelola pemerintahan dan pelayanan publik			94.000.000,00	KECAMATAN SUKOREJO
	7.01.01.2.09.0002	Penyediaan Jasa Pemeliharaan, Biaya Pemeliharaan, Pajak dan Perizinan Kendaraan Dinas Operasional atau Lapangan																		
			Jumlah Kendaraan Dinas Operasional atau Lapangan yang Dipelihara dan dibayarkan Pajak dan Perizinannya				9 Unit	9 Unit	56.162.700,00	51.338.700,00	64.368.107,00	8.205.407,00	Kota Blitar, Sukorejo, Semua Kel/Desa	PENDAPATAN ASLI DAERAH (PAD)	Membangun dari desa dan dari bawah untuk pertumbuhan ekonomi, pemerataan ekonomi dan pemberantasan kemiskinan.	5. Peningkatan tata kelola pemerintahan dan pelayanan publik 5. Peningkatan tata kelola pemerintahan dan pelayanan publik			0,00	KECAMATAN SUKOREJO
	7.01.01.2.09.0005	Pemeliharaan Mebel																		
			Jumlah Mebel yang Dipelihara				1 Unit	0 Unit	0,00	0,00	0,00	0,00	Kota Blitar, Sukorejo, Semua Kel/Desa	PENDAPATAN ASLI DAERAH (PAD)	Membangun dari desa dan dari bawah untuk pertumbuhan ekonomi, pemerataan ekonomi dan pemberantasan kemiskinan.	5. Peningkatan tata kelola pemerintahan dan pelayanan publik 5. Peningkatan tata kelola pemerintahan dan pelayanan publik			10.000.000,00	KECAMATAN SUKOREJO
	7.01.01.2.09.0006	Pemeliharaan Peralatan dan Mesin Lainnya																		
			Jumlah Peralatan dan Mesin Lainnya yang Dipelihara				10 Unit	10 Unit	28.849.000,00	22.962.500,00	22.962.500,00	-5.886.500,00	Kota Blitar, Sukorejo, Semua Kel/Desa	PENDAPATAN ASLI DAERAH (PAD)	Membangun dari desa dan dari bawah untuk pertumbuhan ekonomi, pemerataan ekonomi dan pemberantasan kemiskinan.	5. Peningkatan tata kelola pemerintahan dan pelayanan publik 5. Peningkatan tata kelola pemerintahan dan pelayanan publik			30.000.000,00	KECAMATAN SUKOREJO
	7.01.01.2.09.0007	Pemeliharaan Aset Tetap Lainnya																		
			Jumlah Aset Tetap Lainnya yang Dipelihara				1 Unit	0 Unit	0,00	0,00	0,00	0,00	Kota Blitar, Sukorejo, Semua Kel/Desa	PENDAPATAN ASLI DAERAH (PAD)	Membangun dari desa dan dari bawah untuk pertumbuhan ekonomi, pemerataan ekonomi dan pemberantasan kemiskinan.	5. Peningkatan tata kelola pemerintahan dan pelayanan publik 5. Peningkatan tata kelola pemerintahan dan pelayanan publik			0,00	KECAMATAN SUKOREJO
	7.01.01.2.09.0008	Pemeliharaan Aset Tak Berwujud																		
			Jumlah Aset Tak Berwujud yang Dipelihara				1 Unit	0 Unit	15.101.100,00	0,00	0,00	-15.101.100,00	Kota Blitar, Sukorejo, Semua Kel/Desa	PENDAPATAN ASLI DAERAH (PAD)	Membangun dari desa dan dari bawah untuk pertumbuhan ekonomi, pemerataan ekonomi dan pemberantasan kemiskinan.	5. Peningkatan tata kelola pemerintahan dan pelayanan publik 5. Peningkatan tata kelola pemerintahan dan pelayanan publik			14.000.000,00	KECAMATAN SUKOREJO
	7.01.01.2.09.0011	Pemeliharaan/Rehabilitasi Sarana dan Prasarana Pendukung Gedung Kantor atau Bangunan Lainnya																		
			Jumlah Sarana dan Prasarana Pendukung Gedung Kantor atau Bangunan Lainnya yang Dipelihara/Direhabilitasi				18 Unit	2 Unit	554.393.300,00	1.233.270.090,00	1.231.442.904,00	677.049.604,00	Kota Blitar, Sukorejo, Semua Kel/Desa	PENDAPATAN ASLI DAERAH (PAD)	Membangun dari desa dan dari bawah untuk pertumbuhan ekonomi, pemerataan ekonomi dan pemberantasan kemiskinan.	5. Peningkatan tata kelola pemerintahan dan pelayanan publik 5. Peningkatan tata kelola pemerintahan dan pelayanan publik			562.839.600,00	KECAMATAN SUKOREJO
2,	7.01.02	PROGRAM PENYELENGGARAAN PEMERINTAHAN DAN PELAYANAN PUBLIK	Persentase masyarakat yang tertib dalam menyelenggarakan administrasi pemerintahan umum				100 %	100 %	2.150.238.384,00	1.732.378.409,00	1.738.613.409,00	-749.557.022,00							1.400.681.362,00	

NO	KODE	URUSAN / BIDANG URUSAN / PROGRAM / OUTCOME / KEGIATAN / SUB KEGIATAN	INDIKATOR PROGRAM / KEGIATAN / SUB KEGIATAN	TARGET AKHIR PERIODE RENSTRA PERANGKAT DAERAH	REALISASI CAPAIAN RENJA PERANGKAT DAERAH TAHUN 2024	PRAKIRAAN CAPAIAN TARGET RENJA PERANGKAT DAERAH	CAPAIAN KINERJA DAN KERANGKA PENDANAAN										KELOMPOK SASARAN	PRAKIRAAN MAJU RENCANA TAHUN 2027		PERANGKAT DAERAH PENANGGUNG JAWAB
							TARGET		PAGU INDIKATIF (Rp)			Bertambah/ Berkurang (10-12)	LOKASI	SUMBER DANA	PRIORITAS			TARGET	PAGU INDIKATIF (Rp)	
							SEBELUM	SESUDAH	RKPD 2026	APBD 2026	RKPD PERUBAHAN 2026				NASIONAL	DAERAH				
1	2	3	4	5	6	7	8	9	10	11	12	13	14	15	16	17	18	19	20	21
		[Meningkatnya kualitas pelayanan dan penyelenggaraan pemerintahan]	Persentase kelurahan yang masyarakatanya aktif menjaga trantibum secara swadaya Persentase masyarakat yang tertib dalam menyelenggarakan administrasi pemerintahan umum Persentase pelayanan dan pengaduan yang diselesaikan sesuai dengan standar pelayanan Persentase kelurahan yang masyarakatanya aktif menjaga trantibum secara swadaya Persentase masyarakat yang tertib dalam menyelenggarakan administrasi pemerintahan umum Persentase pelayanan dan pengaduan yang diselesaikan sesuai standar pelayanan	100	100	100	-	-	2.150.238.384,00	1.732.378.409,00	1.738.613.409,00	-	-	-	-	-	-	100	1.400.681.362,00	-
	7.01.02.2.01	Koordinasi Penyelenggaraan Kegiatan Pemerintahan di Tingkat Kecamatan	*Persentase cakupan pengamanan wilayah yang dilaksanakan* *Persentase ganguan trantibum yang ditindaklanjuti* *Persentase penyelenggaraan pemerintahan yang*				100 %	100 %	1.792.279.600,00	1.486.506.905,00	1.492.821.905,00	-299.457.695,00			Membangun dari desa dan dari bawah untuk pertumbuhan ekonomi, pemerataan ekonomi dan pemberantasan kemiskinan.	5. Peningkatan tata kelola pemerintahan dan pelayanan publik 5. Peningkatan tata kelola pemerintahan dan pelayanan publik	Masyarakat Kecamatan Sukorejo		820.507.592,00	KECAMATAN SUKOREJO
	7.01.02.2.01.0001	Koordinasi/Sinergi Perencanaan dan Pelaksanaan Kegiatan Pemerintahan dengan Perangkat Daerah dan Instansi Vertikal Terkait																		
			Jumlah Laporan Koordinasi/Sinergi Perencanaan dan Pelaksanaan Kegiatan Pemerintahan dengan Perangkat Daerah dan Instansi Vertikal Terkait				2 Laporan	2 Laporan	66.768.000,00	78.416.405,00	81.071.405,00	14.303.405,00	Kota Blitar, Sukorejo, Semua Kel/Desa	PENDAPATAN ASLI DAERAH (PAD)	Membangun dari desa dan dari bawah untuk pertumbuhan ekonomi, pemerataan ekonomi dan pemberantasan kemiskinan.	5. Peningkatan tata kelola pemerintahan dan pelayanan publik 5. Peningkatan tata kelola pemerintahan dan pelayanan publik			40.370.000,00	KECAMATAN SUKOREJO
	7.01.02.2.01.0002	Peningkatan Efektifitas Kegiatan Pemerintahan di Tingkat Kecamatan																		
			Jumlah Dokumen Peningkatan Efektifitas Kegiatan Pemerintahan di Tingkat Kecamatan				12 Dokumen	12 Dokumen	253.926.200,00	8.880.100,00	8.880.100,00	-245.046.100,00	Kota Blitar, Sukorejo, Semua Kel/Desa	PENDAPATAN ASLI DAERAH (PAD)	Membangun dari desa dan dari bawah untuk pertumbuhan ekonomi, pemerataan ekonomi dan pemberantasan kemiskinan.	5. Peningkatan tata kelola pemerintahan dan pelayanan publik 5. Peningkatan tata kelola pemerintahan dan pelayanan publik			38.700.000,00	KECAMATAN SUKOREJO
	7.01.02.2.02	Penyelenggaraan Urusan Pemerintahan yang Tidak Dilaksanakan oleh Unit Kerja Perangkat Daerah yang Ada di Kecamatan	*persentase kegiatan pelayanan dan penanganan pengaduan yang ditindaklanjuti* *Persentase sarana dan prasarana yang tersedia/terpelihara*				100 %	0 %	357.958.784,00	245.871.504,00	245.791.504,00	-112.167.280,00			Membangun dari desa dan dari bawah untuk pertumbuhan ekonomi, pemerataan ekonomi dan pemberantasan kemiskinan.	5. Peningkatan tata kelola pemerintahan dan pelayanan publik 5. Peningkatan tata kelola pemerintahan dan pelayanan publik	Masyarakat Kecamatan Sukorejo		580.173.770,00	KECAMATAN SUKOREJO
	7.01.02.2.02.0001	Perencanaan Kegiatan Pelayanan kepada Masyarakat di Kecamatan																		
			Jumlah Dokumen Perencanaan Kegiatan Pelayanan kepada Masyarakat di Kecamatan				2 Dokumen	2 Dokumen	21.745.600,00	11.835.600,00	11.835.600,00	-9.910.000,00	Kota Blitar, Sukorejo, Semua Kel/Desa	PENDAPATAN ASLI DAERAH (PAD)	Membangun dari desa dan dari bawah untuk pertumbuhan ekonomi, pemerataan ekonomi dan pemberantasan kemiskinan.	5. Peningkatan tata kelola pemerintahan dan pelayanan publik 5. Peningkatan tata kelola pemerintahan dan pelayanan publik			5.500.000,00	KECAMATAN SUKOREJO
	7.01.02.2.02.0003	Peningkatan Efektifitas Pelaksanaan Pelayanan kepada Masyarakat di Wilayah Kecamatan																		
			Jumlah Laporan Peningkatan Efektifitas Pelaksanaan Pelayanan kepada Masyarakat di Wilayah Kecamatan				7 Laporan	7 Laporan	58.165.080,00	29.043.000,00	29.043.000,00	-29.122.080,00	Kota Blitar, Sukorejo, Semua Kel/Desa	PENDAPATAN ASLI DAERAH (PAD)	Membangun dari desa dan dari bawah untuk pertumbuhan ekonomi, pemerataan ekonomi dan pemberantasan kemiskinan.	5. Peningkatan tata kelola pemerintahan dan pelayanan publik 5. Peningkatan tata kelola pemerintahan dan pelayanan publik			58.000.000,00	KECAMATAN SUKOREJO
3,	7.01.03	PROGRAM PEMBERDAYAAN MASYARAKAT DESA DAN KELURAHAN	Jumlah kelompok masyarakat yang aktif dalam kegiatan ekonomi produktif Persentase pemenuhan kegiatan pemberdayaan masyarakat dan sarana prasarana kelurahan yang				100 %	8 100 kelompok %	11.964.634.324,00	7.112.919.920,00	6.858.857.561,00	-4.341.702.405,00							7.622.931.919,00	

NO	KODE	URUSAN / BIDANG URUSAN / PROGRAM / OUTCOME / KEGIATAN / SUB KEGIATAN	INDIKATOR PROGRAM / KEGIATAN / SUB KEGIATAN	TARGET AKHIR PERIODE RENSTRA PERANGKAT DAERAH	REALISASI CAPAIAN RENJA PERANGKAT DAERAH TAHUN 2024	PRAKIRAAN CAPAIAN TARGET RENJA PERANGKAT DAERAH	CAPAIAN KINERJA DAN KERANGKA PENDANAAN										KELOMPOK SASARAN	PRAKIRAAN MAJU RENCANA TAHUN 2027		PERANGKAT DAERAH PENANGGUNG JAWAB
							TARGET		PAGU INDIKATIF (Rp)			Bertambah/ Berkurang (10-12)	LOKASI	SUMBER DANA	PRIORITAS			TARGET	PAGU INDIKATIF (Rp)	
							SEBELUM	SESUDAH	RKPD 2026	APBD 2026	RKPD PERUBAHAN 2026				NASIONAL	DAERAH				
1	2	3	4	5	6	7	8	9	10	11	12	13	14	15	16	17	18	19	20	21
		[Meningkatnya kualitas pemberdayaan masyarakat kelurahan]	Jumlah kelompok masyarakat yang aktif dalam kegiatan ekonomi produktif Persentase lembaga kemasyarakatan yang aktif Persentase pemenuhan kegiatan pemberdayaan masyarakat dan sarana prasarana kelurahan yang mendukung pencapaian SPM Jumlah kelompok masyarakat yang aktif dalam kegiatan ekonomi produktif Persentase lembaga kemasyarakatan yang aktif Persentase pemenuhan kegiatan pemberdayaan masyarakat dan sarana prasarana kelurahan yang mendukung pencapaian SPM Persentase lembaga kemasyarakatan yang aktif Persentase pemenuhan kegiatan pemberdayaan masyarakat dan sarana prasarana kelurahan yang	100 100 2 100 3 8 100 8 1 100	100 100 2 100 3 8 100 8 1 100	100 100 2 100 3 8 100 8 1 100	-	-	11.964.634.324,00	7.112.919.920,00	6.858.857.561,00	-	-	-	-	-	-	100 100 2 100 3 8 100 8 1 100	7.622.931.919,00	-
	7.01.03.2.02	Kegiatan Pemberdayaan Kelurahan	*Persentase usulan masyarakat yang terakomodir*				100 %	100 %	10.962.997.690,00	6.389.663.720,00	6.132.693.461,00	-4.830.304.229,00			Membangun dari desa dan dari bawah untuk pertumbuhan ekonomi, pemerataan ekonomi dan pemberantasan kemiskinan.	5. Peningkatan tata kelola pemerintahan dan pelayanan publik 5. Peningkatan tata kelola pemerintahan dan pelayanan publik	Masyarakat Kecamatan Sukorejo		6.225.790.159,00	KECAMATAN SUKOREJO
	7.01.03.2.02.0001	Peningkatan Partisipasi Masyarakat dalam Forum Musyawarah Perencanaan Pembangunan di Kelurahan																		
			Jumlah Lembaga Kemasyarakatan yang Berpartisipasi dalam Forum Musyawarah Perencanaan Pembangunan di Kelurahan				2 Lembaga Kemasyarakatan	2 Lembaga Kemasyarakatan	65.918.400,00	48.929.400,00	46.889.400,00	-19.029.000,00	Kota Blitar, Sukorejo, Semua Kel/Desa	PENDAPATAN ASLI DAERAH (PAD)	Membangun dari desa dan dari bawah untuk pertumbuhan ekonomi, pemerataan ekonomi dan pemberantasan kemiskinan.	5. Peningkatan tata kelola pemerintahan dan pelayanan publik 5. Peningkatan tata kelola pemerintahan dan pelayanan publik			66.000.000,00	KECAMATAN SUKOREJO
	7.01.03.2.02.0002	Pembangunan Sarana dan Prasarana Kelurahan																		
			Jumlah Sarana dan Prasarana Kelurahan yang Terbangun				7 Unit	7 Unit	230.000.000,00	333.000.000,00	331.889.200,00	101.889.200,00	Kota Blitar, Sukorejo, Semua Kel/Desa	PENDAPATAN ASLI DAERAH (PAD)	Membangun dari desa dan dari bawah untuk pertumbuhan ekonomi, pemerataan ekonomi dan pemberantasan kemiskinan.	5. Peningkatan tata kelola pemerintahan dan pelayanan publik 5. Peningkatan tata kelola pemerintahan dan pelayanan publik			566.569.924,00	KECAMATAN SUKOREJO
	7.01.03.2.02.0003	Pemberdayaan Masyarakat di Kelurahan																		
			Jumlah Pokmas dan Ormas yang Melaksanakan Pemberdayaan Masyarakat di Kelurahan				4 Pokmas / Ormas	4 Pokmas / Ormas	467.616.680,00	633.924.440,00	381.249.981,00	-86.366.699,00	Kota Blitar, Sukorejo, Semua Kel/Desa	PENDAPATAN ASLI DAERAH (PAD)	Membangun dari desa dan dari bawah untuk pertumbuhan ekonomi, pemerataan ekonomi dan pemberantasan kemiskinan.	5. Peningkatan tata kelola pemerintahan dan pelayanan publik 5. Peningkatan tata kelola pemerintahan dan pelayanan publik			38.000.000,00	KECAMATAN SUKOREJO
	7.01.03.2.03	Pemberdayaan Lembaga Kemasyarakatan Tingkat Kecamatan	*Persentase kegiatan pemberdayaan perekonomian dan kesejahteraan masyarakat yang dilaksanakan*				100 %	100 %	1.001.636.634,00	723.256.200,00	726.164.100,00	-275.472.534,00			Memperkuat reformasi politik, hukum dan birokrasi, serta memperkuat pencegahan dan pemberantasan korupsi, narkoba, judi, dan penyeludupan.	5. Peningkatan tata kelola pemerintahan dan pelayanan publik 5. Peningkatan tata kelola pemerintahan dan pelayanan publik	Masyarakat Kecamatan Sukorejo		1.397.141.760,00	KECAMATAN SUKOREJO
	7.01.03.2.03.0002	Peningkatan Kapasitas Lembaga Kemasyarakatan																		
			Jumlah Lembaga Kemasyarakatan yang Ditingkatkan Kapasitasnya				4 Lembaga Kemasyarakatan	4 Lembaga Kemasyarakatan	209.263.300,00	164.601.200,00	164.598.800,00	-44.664.500,00	Kota Blitar, Sukorejo, Semua Kel/Desa	PENDAPATAN ASLI DAERAH (PAD)	Memperkuat reformasi politik, hukum dan birokrasi, serta memperkuat pencegahan dan pemberantasan korupsi, narkoba, judi, dan penyeludupan.	5. Peningkatan tata kelola pemerintahan dan pelayanan publik 5. Peningkatan tata kelola pemerintahan dan pelayanan publik			93.000.000,00	KECAMATAN SUKOREJO
	7.01.03.2.03.0004	Fasilitasi Pengembangan Usaha Ekonomi Masyarakat																		
			Jumlah Laporan Fasilitasi Pengembangan Usaha Ekonomi Masyarakat				3 Laporan	3 Laporan	136.841.150,00	10.300.000,00	10.213.200,00	-126.627.950,00	Kota Blitar, Sukorejo, Semua Kel/Desa	PENDAPATAN ASLI DAERAH (PAD)	Memperkuat reformasi politik, hukum dan birokrasi, serta memperkuat pencegahan dan pemberantasan korupsi, narkoba, judi, dan penyeludupan.	5. Peningkatan tata kelola pemerintahan dan pelayanan publik 5. Peningkatan tata kelola pemerintahan dan pelayanan publik			62.000.000,00	KECAMATAN SUKOREJO
		KELURAHAN PAKUNDEN							28.131.072.505,00	21.651.389.064,00	21.366.389.064,00	-6.764.683.441,00							23.028.901.015,00	
	7	UNSUR KEWILAYAHAN							28.131.072.505,00	21.651.389.064,00	21.366.389.064,00	-6.764.683.441,00							23.028.901.015,00	
	7.01	KECAMATAN							28.131.072.505,00	21.651.389.064,00	21.366.389.064,00	-6.764.683.441,00							23.028.901.015,00	
1,	7.01.01	PROGRAM PENUNJANG URUSAN PEMERINTAHAN	-				-	-	14.016.199.797,00	12.806.090.735,00	12.768.918.094,00	-10.912.063,00							14.005.287.734,00	

NO	KODE	URUSAN / BIDANG URUSAN / PROGRAM / OUTCOME / KEGIATAN / SUB KEGIATAN	INDIKATOR PROGRAM / KEGIATAN / SUB KEGIATAN	TARGET AKHIR PERIODE RENSTRA PERANGKAT DAERAH	REALISASI CAPAIAN RENJA PERANGKAT DAERAH TAHUN 2024	PRAKIRAAN CAPAIAN TARGET RENJA PERANGKAT DAERAH	CAPAIAN KINERJA DAN KERANGKA PENDANAAN										KELOMPOK SASARAN	PRAKIRAAN MAJU RENCANA TAHUN 2027		PERANGKAT DAERAH PENANGGUNG JAWAB
							TARGET		PAGU INDIKATIF (Rp)			Bertambah/ Berkurang (10-12)	LOKASI	SUMBER DANA	PRIORITAS			TARGET	PAGU INDIKATIF (Rp)	
							SEBELUM	SESUDAH	RKPD 2026	APBD 2026	RKPD PERUBAHAN 2026				NASIONAL	DAERAH				
1	2	3	4	5	6	7	8	9	10	11	12	13	14	15	16	17	18	19	20	21
		-	-	-	-	-	-	-	14.016.199.797,00	12.806.090.735,00	12.768.918.094,00	-	-	-	-	-	-	-	14.005.287.734,00	-
	7.01.01.2.01	Perencanaan, Penganggaran, dan Evaluasi Kinerja Perangkat Daerah	*Meningkatnya kualitas dokumen perencanaan, penganggaran dan evaluasi kinerja Perangkat Daerah*				100 %	100 %	25.227.286,00	14.538.486,00	14.058.486,00	-11.168.800,00			Memperkuat reformasi politik, hukum dan birokrasi, serta memperkuat pencegahan dan pemberantasan korupsi, narkoba, judi, dan penyeludupan.	5. Peningkatan tata kelola pemerintahan dan pelayanan publik 5. Peningkatan tata kelola pemerintahan dan pelayanan publik	ASN Kelurahan		23.539.508,00	KECAMATAN SUKOREJO
	7.01.01.2.01.0001	Penyusunan Dokumen Perencanaan Perangkat Daerah																		
			Jumlah Dokumen Perencanaan Perangkat Daerah				10 Dokumen	7 Dokumen	630.000,00	630.000,00	630.000,00	0,00	Kota Blitar, Sukorejo, Pakunden	PENDAPATAN ASLI DAERAH (PAD)	Memperkuat reformasi politik, hukum dan birokrasi, serta memperkuat pencegahan dan pemberantasan korupsi, narkoba, judi, dan penyeludupan.	5. Peningkatan tata kelola pemerintahan dan pelayanan publik 5. Peningkatan tata kelola pemerintahan dan pelayanan publik			661.500,00	KECAMATAN SUKOREJO
	7.01.01.2.01.0006	Koordinasi dan Penyusunan Laporan Capaian Kinerja dan Ikhtisar Realisasi Kinerja SKPD																		
			Jumlah Laporan Capaian Kinerja dan Ikhtisar Realisasi Kinerja SKPD dan Laporan Hasil Koordinasi Penyusunan Laporan Capaian Kinerja dan Ikhtisar Realisasi Kinerja SKPD				9 Laporan	9 Laporan	0,00	0,00	0,00	0,00	Kota Blitar, Sukorejo, Pakunden	PENDAPATAN ASLI DAERAH (PAD)	Memperkuat reformasi politik, hukum dan birokrasi, serta memperkuat pencegahan dan pemberantasan korupsi, narkoba, judi, dan penyeludupan.	5. Peningkatan tata kelola pemerintahan dan pelayanan publik 5. Peningkatan tata kelola pemerintahan dan pelayanan publik			0,00	KECAMATAN SUKOREJO
	7.01.01.2.01.0007	Evaluasi Kinerja Perangkat Daerah																		
			Jumlah Laporan Evaluasi Kinerja Perangkat Daerah				9 Laporan	8 Laporan	1.260.000,00	1.260.000,00	1.260.000,00	0,00	Kota Blitar, Sukorejo, Pakunden	PENDAPATAN ASLI DAERAH (PAD)	Memperkuat reformasi politik, hukum dan birokrasi, serta memperkuat pencegahan dan pemberantasan korupsi, narkoba, judi, dan penyeludupan.	5. Peningkatan tata kelola pemerintahan dan pelayanan publik 5. Peningkatan tata kelola pemerintahan dan pelayanan publik			1.323.000,00	KECAMATAN SUKOREJO
	7.01.01.2.02	Administrasi Keuangan Perangkat Daerah	*Terpenuhinya pelayanan administrasi keuangan Perangkat Daerah*				100 %	100 %	10.718.968.462,00	9.445.092.585,00	9.941.292.131,00	-777.676.331,00			Memperkuat reformasi politik, hukum dan birokrasi, serta memperkuat pencegahan dan pemberantasan korupsi, narkoba, judi, dan penyeludupan.	5. Peningkatan tata kelola pemerintahan dan pelayanan publik 5. Peningkatan tata kelola pemerintahan dan pelayanan publik	ASN Kelurahan		10.661.504.876,00	KECAMATAN SUKOREJO
	7.01.01.2.02.0007	Koordinasi dan Penyusunan Laporan Keuangan Bulanan/ Triwulanan/ Semesteran SKPD																		
			Jumlah Laporan Keuangan Bulanan/ Triwulanan/ Semesteran SKPD dan Laporan Koordinasi Penyusunan Laporan Keuangan Bulanan/Triwulanan/Semesteran SKPD				4 Laporan	4 Laporan	1.260.000,00	1.260.000,00	1.260.000,00	0,00	Kota Blitar, Sukorejo, Pakunden	PENDAPATAN ASLI DAERAH (PAD)	Memperkuat reformasi politik, hukum dan birokrasi, serta memperkuat pencegahan dan pemberantasan korupsi, narkoba, judi, dan penyeludupan.	5. Peningkatan tata kelola pemerintahan dan pelayanan publik 5. Peningkatan tata kelola pemerintahan dan pelayanan publik			1.323.000,00	KECAMATAN SUKOREJO
	7.01.01.2.05	Administrasi Kepegawaian Perangkat Daerah	*Terpenuhinya pelayanan administrasi kepegawaian perangkat daerah*				100 %	100 %	126.304.600,00	20.733.592,50	20.837.793,00	-105.466.807,00			Memperkuat reformasi politik, hukum dan birokrasi, serta memperkuat pencegahan dan pemberantasan korupsi, narkoba, judi, dan penyeludupan.	5. Peningkatan tata kelola pemerintahan dan pelayanan publik 5. Peningkatan tata kelola pemerintahan dan pelayanan publik	ASN Kelurahan		133.220.015,00	KECAMATAN SUKOREJO
	7.01.01.2.05.0002	Pengadaan Pakaian Dinas beserta Atribut Kelengkapannya																		
			Jumlah Paket Pakaian Dinas beserta Atribut Kelengkapan				14 Paket	0 Paket	7.650.000,00	0,00	0,00	-7.650.000,00	Kota Blitar, Sukorejo, Pakunden	PENDAPATAN ASLI DAERAH (PAD)	Memperkuat reformasi politik, hukum dan birokrasi, serta memperkuat pencegahan dan pemberantasan korupsi, narkoba, judi, dan penyeludupan.	5. Peningkatan tata kelola pemerintahan dan pelayanan publik 5. Peningkatan tata kelola pemerintahan dan pelayanan publik			8.032.500,00	KECAMATAN SUKOREJO
	7.01.01.2.06	Administrasi Umum Perangkat Daerah	*Terpenuhinya penyediaan administrasi umum perangkat daerah*				100 %	100 %	545.537.848,00	387.425.023,00	399.160.012,00	-146.377.836,00			Memperkuat reformasi politik, hukum dan birokrasi, serta memperkuat pencegahan dan pemberantasan korupsi, narkoba, judi, dan penyeludupan.	5. Peningkatan tata kelola pemerintahan dan pelayanan publik 5. Peningkatan tata kelola pemerintahan dan pelayanan publik	ASN Kelurahan		642.231.628,00	KECAMATAN SUKOREJO
	7.01.01.2.06.0001	Penyediaan Komponen Instalasi Listrik/Penerangan Bangunan Kantor																		
			Jumlah Paket Komponen Instalasi Listrik/Penerangan Bangunan Kantor yang Disediakan				1 Paket	1 Paket	2.615.200,00	2.615.200,00	1.908.000,00	-707.200,00	Kota Blitar, Sukorejo, Pakunden	PENDAPATAN ASLI DAERAH (PAD)	Memperkuat reformasi politik, hukum dan birokrasi, serta memperkuat pencegahan dan pemberantasan korupsi, narkoba, judi, dan penyeludupan.	5. Peningkatan tata kelola pemerintahan dan pelayanan publik 5. Peningkatan tata kelola pemerintahan dan pelayanan publik			2.745.960,00	KECAMATAN SUKOREJO
	7.01.01.2.06.0002	Penyediaan Peralatan dan Perlengkapan Kantor																		
			Jumlah Paket Peralatan dan Perlengkapan Kantor yang Disediakan				1 Paket	4 Paket	12.043.900,00	10.643.500,00	10.643.500,00	-1.400.400,00	Kota Blitar, Sukorejo, Pakunden	PENDAPATAN ASLI DAERAH (PAD)	Memperkuat reformasi politik, hukum dan birokrasi, serta memperkuat pencegahan dan pemberantasan korupsi, narkoba, judi, dan penyeludupan.	5. Peningkatan tata kelola pemerintahan dan pelayanan publik 5. Peningkatan tata kelola pemerintahan dan pelayanan publik			12.646.095,00	KECAMATAN SUKOREJO
	7.01.01.2.06.0003	Penyediaan Peralatan Rumah Tangga																		

NO	KODE	URUSAN / BIDANG URUSAN / PROGRAM / OUTCOME / KEGIATAN / SUB KEGIATAN	INDIKATOR PROGRAM / KEGIATAN / SUB KEGIATAN	TARGET AKHIR PERIODE RENSTRA PERANGKAT DAERAH	REALISASI CAPAIAN RENJA PERANGKAT DAERAH TAHUN 2024	PRAKIRAAN CAPAIAN TARGET RENJA PERANGKAT DAERAH	CAPAIAN KINERJA DAN KERANGKA PENDANAAN										KELOMPOK SASARAN	PRAKIRAAN MAJU RENCANA TAHUN 2027		PERANGKAT DAERAH PENANGGUNG JAWAB
							TARGET		PAGU INDIKATIF (Rp)			Bertambah/ Berkurang (10-12)	LOKASI	SUMBER DANA	PRIORITAS			TARGET	PAGU INDIKATIF (Rp)	
							SEBELUM	SESUDAH	RKPD 2026	APBD 2026	RKPD PERUBAHAN 2026				NASIONAL	DAERAH				
1	2	3	4	5	6	7	8	9	10	11	12	13	14	15	16	17	18	19	20	21
			Jumlah Paket Peralatan Rumah Tangga yang Disediakan				4 Paket	4 Paket	3.774.100,00	4.787.100,00	3.293.100,00	-481.000,00	Kota Blitar, Sukorejo, Pakunden	PENDAPATAN ASLI DAERAH (PAD)	Memperkuat reformasi politik, hukum dan birokrasi, serta memperkuat pencegahan dan pemberantasan korupsi, narkoba, judi, dan penyeludupan.	5. Peningkatan tata kelola pemerintahan dan pelayanan publik 5. Peningkatan tata kelola pemerintahan dan pelayanan publik			3.962.805,00	KECAMATAN SUKOREJO
	7.01.01.2.06.0004	Penyediaan Bahan Logistik Kantor																		
			Jumlah Paket Bahan Logistik Kantor yang Disediakan				1 Paket	6 Paket	16.200.000,00	11.520.000,00	15.570.000,00	-630.000,00	Kota Blitar, Sukorejo, Pakunden	PENDAPATAN ASLI DAERAH (PAD)	Memperkuat reformasi politik, hukum dan birokrasi, serta memperkuat pencegahan dan pemberantasan korupsi, narkoba, judi, dan penyeludupan.	5. Peningkatan tata kelola pemerintahan dan pelayanan publik 5. Peningkatan tata kelola pemerintahan dan pelayanan publik			17.010.000,00	KECAMATAN SUKOREJO
	7.01.01.2.06.0005	Penyediaan Barang Cetakan dan Penggandaan																		
			Jumlah Paket Barang Cetakan dan Penggandaan yang Disediakan				5 Paket	1 Paket	4.466.100,00	2.657.300,00	2.533.500,00	-1.932.600,00	Kota Blitar, Sukorejo, Pakunden	PENDAPATAN ASLI DAERAH (PAD)	Memperkuat reformasi politik, hukum dan birokrasi, serta memperkuat pencegahan dan pemberantasan korupsi, narkoba, judi, dan penyeludupan.	5. Peningkatan tata kelola pemerintahan dan pelayanan publik 5. Peningkatan tata kelola pemerintahan dan pelayanan publik			4.689.405,00	KECAMATAN SUKOREJO
	7.01.01.2.06.0006	Penyediaan Bahan Bacaan dan Peraturan Perundang-undangan																		
			Jumlah Dokumen Bahan Bacaan dan Peraturan Perundang-Undangan yang Disediakan				24 Dokumen	0 Dokumen	3.912.000,00	0,00	0,00	-3.912.000,00	Kota Blitar, Sukorejo, Pakunden Kota Blitar, Semua Kecamatan, Semua Kel/Desa	PENDAPATAN ASLI DAERAH (PAD)	Memperkuat reformasi politik, hukum dan birokrasi, serta memperkuat pencegahan dan pemberantasan korupsi, narkoba, judi, dan penyeludupan.	5. Peningkatan tata kelola pemerintahan dan pelayanan publik 5. Peningkatan tata kelola pemerintahan dan pelayanan publik			4.107.600,00	KECAMATAN SUKOREJO
	7.01.01.2.06.0010	Penatausahaan Arsip Dinamis pada SKPD																		
			Jumlah Dokumen Penatausahaan Arsip Dinamis pada SKPD				1 Dokumen	1 Dokumen	720.000,00	720.000,00	720.000,00	0,00	Kota Blitar, Sukorejo, Pakunden	PENDAPATAN ASLI DAERAH (PAD)	Memperkuat reformasi politik, hukum dan birokrasi, serta memperkuat pencegahan dan pemberantasan korupsi, narkoba, judi, dan penyeludupan.	5. Peningkatan tata kelola pemerintahan dan pelayanan publik 5. Peningkatan tata kelola pemerintahan dan pelayanan publik			756.000,00	KECAMATAN SUKOREJO
	7.01.01.2.07	Pengadaan Barang Milik Daerah Penunjang Urusan Pemerintah Daerah	*Persentase Penyediaan Barang Milik Daerah Penunjang Urusan sesuai kebutuhan*				0 %	100 %	115.919.200,00	76.319.543,50	71.279.600,00	-44.639.600,00			Memperkuat reformasi politik, hukum dan birokrasi, serta memperkuat pencegahan dan pemberantasan korupsi, narkoba, judi, dan penyeludupan.	5. Peningkatan tata kelola pemerintahan dan pelayanan publik 5. Peningkatan tata kelola pemerintahan dan pelayanan publik	ASN Kelurahan		340.758.931,00	KECAMATAN SUKOREJO
	7.01.01.2.07.0005	Pengadaan Mebel																		
			Jumlah Paket Mebel yang Disediakan				1 Unit	1 Unit	0,00	0,00	0,00	0,00	Kota Blitar, Sukorejo, Pakunden	PENDAPATAN ASLI DAERAH (PAD)	Memperkuat reformasi politik, hukum dan birokrasi, serta memperkuat pencegahan dan pemberantasan korupsi, narkoba, judi, dan penyeludupan.	5. Peningkatan tata kelola pemerintahan dan pelayanan publik 5. Peningkatan tata kelola pemerintahan dan pelayanan publik			0,00	KECAMATAN SUKOREJO
	7.01.01.2.07.0006	Pengadaan Peralatan dan Mesin Lainnya																		
			Jumlah Unit Peralatan dan Mesin Lainnya yang Disediakan				2 Unit	4 Unit	29.730.100,00	28.115.500,00	24.873.300,00	-4.856.800,00	Kota Blitar, Sukorejo, Pakunden	PENDAPATAN ASLI DAERAH (PAD)	Memperkuat reformasi politik, hukum dan birokrasi, serta memperkuat pencegahan dan pemberantasan korupsi, narkoba, judi, dan penyeludupan.	5. Peningkatan tata kelola pemerintahan dan pelayanan publik 5. Peningkatan tata kelola pemerintahan dan pelayanan publik			31.216.605,00	KECAMATAN SUKOREJO
	7.01.01.2.08	Penyediaan Jasa Penunjang Urusan Pemerintahan Daerah	*Terpenuhinya penyediaan jasa penunjang urusan perkantoran*				100 %	100 %	1.665.307.250,00	1.436.448.843,00	885.624.089,00	-779.683.161,00			Memperkuat reformasi politik, hukum dan birokrasi, serta memperkuat pencegahan dan pemberantasan korupsi, narkoba, judi, dan penyeludupan.	5. Peningkatan tata kelola pemerintahan dan pelayanan publik 5. Peningkatan tata kelola pemerintahan dan pelayanan publik	ASN Kelurahan		1.308.521.025,00	KECAMATAN SUKOREJO
	7.01.01.2.08.0002	Penyediaan Jasa Komunikasi, Sumber Daya Air dan Listrik																		
			Jumlah Laporan Penyediaan Jasa Komunikasi, Sumber Daya Air dan Listrik yang Disediakan				36 Laporan	36 Laporan	29.398.000,00	25.902.627,00	24.402.627,00	-4.995.373,00	Kota Blitar, Semua Kecamatan, Semua Kel/Desa Kota Blitar, Sukorejo	PENDAPATAN ASLI DAERAH (PAD)	Memperkuat reformasi politik, hukum dan birokrasi, serta memperkuat pencegahan dan pemberantasan korupsi, narkoba, judi, dan penyeludupan.	5. Peningkatan tata kelola pemerintahan dan pelayanan publik 5. Peningkatan tata kelola pemerintahan dan pelayanan publik			30.867.900,00	KECAMATAN SUKOREJO
	7.01.01.2.09	Pemeliharaan Barang Milik Daerah Penunjang Urusan Pemerintahan Daerah	*Terpenuhinya pemeliharaan barang milik daerah penunjang urusan*				100 %	100 %	816.235.151,00	1.424.532.662,00	1.435.665.983,00	619.430.832,00			-	5. Peningkatan tata kelola pemerintahan dan pelayanan publik 5. Peningkatan tata kelola pemerintahan dan	ASN Kelurahan		894.011.751,00	KECAMATAN SUKOREJO
	7.01.01.2.09.0001	Penyediaan Jasa Pemeliharaan, Biaya Pemeliharaan, dan Pajak Kendaraan Perorangan Dinas atau Kendaraan Dinas Jabatan																		
			Jumlah Kendaraan Perorangan Dinas atau Kendaraan Dinas Jabatan yang Dipelihara dan dibayarkan Pajaknya				1 Unit	1 Unit	0,00	0,00	0,00	0,00	Kota Blitar, Sukorejo, Pakunden	PENDAPATAN ASLI DAERAH (PAD)	-	5. Peningkatan tata kelola pemerintahan dan pelayanan publik 5. Peningkatan tata kelola pemerintahan dan			0,00	KECAMATAN SUKOREJO

NO	KODE	URUSAN / BIDANG URUSAN / PROGRAM / OUTCOME / KEGIATAN / SUB KEGIATAN	INDIKATOR PROGRAM / KEGIATAN / SUB KEGIATAN	TARGET AKHIR PERIODE RENSTRA PERANGKAT DAERAH	REALISASI CAPAIAN RENJA PERANGKAT DAERAH TAHUN 2024	PRAKIRAAN CAPAIAN TARGET RENJA PERANGKAT DAERAH	CAPAIAN KINERJA DAN KERANGKA PENDANAAN										KELOMPOK SASARAN	PRAKIRAAN MAJU RENCANA TAHUN 2027		PERANGKAT DAERAH PENANGGUNG JAWAB
							TARGET		PAGU INDIKATIF (Rp)			Bertambah/ Berkurang (10-12)	LOKASI	SUMBER DANA	PRIORITAS			TARGET	PAGU INDIKATIF (Rp)	
							SEBELUM	SESUDAH	RKPD 2026	APBD 2026	RKPD PERUBAHAN 2026				NASIONAL	DAERAH				
1	2	3	4	5	6	7	8	9	10	11	12	13	14	15	16	17	18	19	20	21
	7.01.01.2.09.0002	Penyediaan Jasa Pemeliharaan, Biaya Pemeliharaan, Pajak dan Perizinan Kendaraan Dinas Operasional atau Lapangan																		
			Jumlah Kendaraan Dinas Operasional atau Lapangan yang Dipelihara dan dibayarkan Pajak dan Perizinannya				6 Unit	6 Unit	2.430.000,00	5.490.000,00	5.490.000,00	3.060.000,00	Kota Blitar, Sukorejo, Pakunden	PENDAPATAN ASLI DAERAH (PAD)	Memperkuat reformasi politik, hukum dan birokrasi, serta memperkuat pencegahan dan pemberantasan korupsi, narkoba, judi, dan penyeludupan.	5. Peningkatan tata kelola pemerintahan dan pelayanan publik 5. Peningkatan tata kelola pemerintahan dan pelayanan publik			1.071.000,00	KECAMATAN SUKOREJO
	7.01.01.2.09.0006	Pemeliharaan Peralatan dan Mesin Lainnya																		
			Jumlah Peralatan dan Mesin Lainnya yang Dipelihara				12 Unit	14 Unit	8.600.700,00	8.600.700,00	8.600.700,00	0,00	Kota Blitar, Sukorejo, Pakunden	PENDAPATAN ASLI DAERAH (PAD)	Memperkuat reformasi politik, hukum dan birokrasi, serta memperkuat pencegahan dan pemberantasan korupsi, narkoba, judi, dan penyeludupan.	5. Peningkatan tata kelola pemerintahan dan pelayanan publik 5. Peningkatan tata kelola pemerintahan dan pelayanan publik			9.030.735,00	KECAMATAN SUKOREJO
	7.01.01.2.09.0009	Pemeliharaan/Rehabilitasi Gedung Kantor dan Bangunan Lainnya																		
			Jumlah Gedung Kantor dan Bangunan Lainnya yang Dipelihara/Direhabilitasi				2 Unit	2 Unit	0,00	0,00	0,00	0,00	Kota Blitar, Sukorejo, Pakunden	PENDAPATAN ASLI DAERAH (PAD)	Memperkuat reformasi politik, hukum dan birokrasi, serta memperkuat pencegahan dan pemberantasan korupsi, narkoba, judi, dan penyeludupan.	5. Peningkatan tata kelola pemerintahan dan pelayanan publik 5. Peningkatan tata kelola pemerintahan dan pelayanan publik			0,00	KECAMATAN SUKOREJO
	7.01.01.2.09.0011	Pemeliharaan/Rehabilitasi Sarana dan Prasarana Pendukung Gedung Kantor atau Bangunan Lainnya																		
			Jumlah Sarana dan Prasarana Pendukung Gedung Kantor atau Bangunan Lainnya yang Dipelihara/Direhabilitasi				1 Unit	1 Unit	15.000.000,00	10.000.000,00	10.000.000,00	-5.000.000,00	Kota Blitar, Sukorejo, Pakunden	PENDAPATAN ASLI DAERAH (PAD)	-	5. Peningkatan tata kelola pemerintahan dan pelayanan publik 5. Peningkatan tata kelola pemerintahan dan			15.750.000,00	KECAMATAN SUKOREJO
2,	7.01.02	PROGRAM PENYELENGGARAAN PEMERINTAHAN DAN	Persentase kelurahan yang masyarakatanya aktif menjaga trantibum secara swadaya				-	100 %	2.150.238.384,00	1.732.378.409,00	1.738.613.409,00	-749.557.022,00							1.400.681.362,00	
	7.01.02.2.01	Koordinasi Penyelenggaraan Kegiatan Pemerintahan di Tingkat Kecamatan	*Persentase ganguan trantibum yang ditindaklanjuti* *Persentase penyelenggaraan pemerintahan yang dilaksanakan* *persentase Persentase cakupan pengamanan wilayah yang*				100 %	100 %	1.792.279.600,00	1.486.506.905,00	1.492.821.905,00	-299.457.695,00			Membangun dari desa dan dari bawah untuk pertumbuhan ekonomi, pemerataan ekonomi dan pemberantasan kemiskinan.	5. Peningkatan tata kelola pemerintahan dan pelayanan publik 5. Peningkatan tata kelola pemerintahan dan pelayanan publik	ASN Kelurahan		820.507.592,00	KECAMATAN SUKOREJO
	7.01.02.2.01.0001	Koordinasi/Sinergi Perencanaan dan Pelaksanaan Kegiatan Pemerintahan dengan Perangkat Daerah dan Instansi Vertikal Terkait																		
			Jumlah Laporan Koordinasi/Sinergi Perencanaan dan Pelaksanaan Kegiatan Pemerintahan dengan Perangkat Daerah dan Instansi Vertikal Terkait				3 Laporan	2 Laporan	9.900.000,00	7.500.000,00	7.500.000,00	-2.400.000,00	Kota Blitar, Sukorejo, Pakunden	PENDAPATAN ASLI DAERAH (PAD)	Membangun dari desa dan dari bawah untuk pertumbuhan ekonomi, pemerataan ekonomi dan pemberantasan kemiskinan.	5. Peningkatan tata kelola pemerintahan dan pelayanan publik 5. Peningkatan tata kelola pemerintahan dan pelayanan publik			10.395.000,00	KECAMATAN SUKOREJO
	7.01.02.2.01.0002	Peningkatan Efektifitas Kegiatan Pemerintahan di Tingkat Kecamatan																		
			Jumlah Dokumen Peningkatan Efektifitas Kegiatan Pemerintahan di Tingkat Kecamatan				3 Dokumen	3 Dokumen	272.801.400,00	265.301.400,00	265.301.400,00	-7.500.000,00	Kota Blitar, Sukorejo, Pakunden	PENDAPATAN ASLI DAERAH (PAD)	Membangun dari desa dan dari bawah untuk pertumbuhan ekonomi, pemerataan ekonomi dan pemberantasan kemiskinan.	5. Peningkatan tata kelola pemerintahan dan pelayanan publik 5. Peningkatan tata kelola pemerintahan dan pelayanan publik			286.441.470,00	KECAMATAN SUKOREJO
	7.01.02.2.02	Penyelenggaraan Urusan Pemerintahan yang Tidak Dilaksanakan oleh Unit Kerja Perangkat Daerah yang Ada di Kecamatan	*persentase kegiatan pelayanan dan penanganan pengaduan yang ditindaklanjuti*				100 %	100 %	357.958.784,00	245.871.504,00	245.791.504,00	-112.167.280,00			Membangun dari desa dan dari bawah untuk pertumbuhan ekonomi, pemerataan ekonomi dan pemberantasan kemiskinan.	5. Peningkatan tata kelola pemerintahan dan pelayanan publik 5. Peningkatan tata kelola pemerintahan dan pelayanan publik	ASN dan Masyarakat Kelurahan Pakunden		580.173.770,00	KECAMATAN SUKOREJO
	7.01.02.2.02.0001	Perencanaan Kegiatan Pelayanan kepada Masyarakat di Kecamatan																		
			Jumlah Dokumen Perencanaan Kegiatan Pelayanan kepada Masyarakat di Kecamatan				2 Dokumen	2 Dokumen	724.200,00	724.200,00	724.200,00	0,00	Kota Blitar, Sukorejo, Pakunden	PENDAPATAN ASLI DAERAH (PAD)	Membangun dari desa dan dari bawah untuk pertumbuhan ekonomi, pemerataan ekonomi dan pemberantasan kemiskinan.	5. Peningkatan tata kelola pemerintahan dan pelayanan publik 5. Peningkatan tata kelola pemerintahan dan pelayanan publik			760.410,00	KECAMATAN SUKOREJO
	7.01.02.2.02.0002	Fasilitasi Percepatan Pencapaian Standar Pelayanan Minimal di Wilayah Kecamatan																		
			Jumlah Laporan Fasilitasi Percepatan Pencapaian Standar Pelayanan Minimal di Wilayah Kecamatan				3 Laporan	3 Laporan	0,00	0,00	0,00	0,00	Kota Blitar, Sukorejo, Pakunden	PENDAPATAN ASLI DAERAH (PAD)	Membangun dari desa dan dari bawah untuk pertumbuhan ekonomi, pemerataan ekonomi dan pemberantasan kemiskinan.	5. Peningkatan tata kelola pemerintahan dan pelayanan publik 5. Peningkatan tata kelola pemerintahan dan pelayanan publik			0,00	KECAMATAN SUKOREJO
	7.01.02.2.02.0003	Peningkatan Efektifitas Pelaksanaan Pelayanan kepada Masyarakat di Wilayah Kecamatan																		

NO	KODE	URUSAN / BIDANG URUSAN / PROGRAM / OUTCOME / KEGIATAN / SUB KEGIATAN	INDIKATOR PROGRAM / KEGIATAN / SUB KEGIATAN	TARGET AKHIR PERIODE RENSTRA PERANGKAT DAERAH	REALISASI CAPAIAN RENJA PERANGKAT DAERAH TAHUN 2024	PRAKIRAAN CAPAIAN TARGET RENJA PERANGKAT DAERAH	CAPAIAN KINERJA DAN KERANGKA PENDANAAN										KELOMPOK SASARAN	PRAKIRAAN MAJU RENCANA TAHUN 2027		PERANGKAT DAERAH PENANGGUNG JAWAB
							TARGET		PAGU INDIKATIF (Rp)			Bertambah/ Berkurang (10-12)	LOKASI	SUMBER DANA	PRIORITAS			TARGET	PAGU INDIKATIF (Rp)	
							SEBELUM	SESUDAH	RKPD 2026	APBD 2026	RKPD PERUBAHAN 2026				NASIONAL	DAERAH				
1	2	3	4	5	6	7	8	9	10	11	12	13	14	15	16	17	18	19	20	21
			Jumlah Laporan Peningkatan Efektifitas Pelaksanaan Pelayanan kepada Masyarakat di Wilayah Kecamatan				2 Laporan	2 Laporan	66.700.000,00	39.900.000,00	39.900.000,00	-26.800.000,00	Kota Blitar, Sukorejo, Pakunden	PENDAPATAN ASLI DAERAH (PAD)	Membangun dari desa dan dari bawah untuk pertumbuhan ekonomi, pemerataan ekonomi dan pemberantasan kemiskinan.	5. Peningkatan tata kelola pemerintahan dan pelayanan publik 5. Peningkatan tata kelola pemerintahan dan pelayanan publik			70.035.000,00	KECAMATAN SUKOREJO
3,	7.01.03	PROGRAM PEMBERDAYAAN MASYARAKAT DESA	-				-	-	11.964.634.324,00	7.112.919.920,00	6.858.857.561,00	-4.341.702.405,00							7.622.931.919,00	
	7.01.03.2.02	Kegiatan Pemberdayaan Kelurahan	*Persentase usulan masyarakat yang terakomodir*				100 %	100 %	10.962.997.690,00	6.389.663.720,00	6.132.693.461,00	-4.830.304.229,00			Memperkuat reformasi politik, hukum dan birokrasi, serta memperkuat pencegahan dan pemberantasan korupsi, narkoba, judi, dan penyeludupan	5. Peningkatan tata kelola pemerintahan dan pelayanan publik 5. Peningkatan tata kelola pemerintahan dan pelayanan publik	ASN dan Masyarakat Kelurahan Pakunden		6.225.790.159,00	KECAMATAN SUKOREJO
	7.01.03.2.02.0001	Peningkatan Partisipasi Masyarakat dalam Forum Musyawarah Perencanaan Pembangunan di Kelurahan																		
			Jumlah Lembaga Kemasyarakatan yang Berpartisipasi dalam Forum Musyawarah Perencanaan Pembangunan di Kelurahan				12 Lembaga Kemasyarakatan	12 Lembaga Kemasyarakatan	22.299.900,00	21.164.300,00	21.164.300,00	-1.135.600,00	Kota Blitar, Sukorejo, Pakunden	PENDAPATAN ASLI DAERAH (PAD)	Memperkuat reformasi politik, hukum dan birokrasi, serta memperkuat pencegahan dan pemberantasan korupsi, narkoba, judi, dan penyeludupan	5. Peningkatan tata kelola pemerintahan dan pelayanan publik 5. Peningkatan tata kelola pemerintahan dan pelayanan publik			23.414.895,00	KECAMATAN SUKOREJO
	7.01.03.2.02.0002	Pembangunan Sarana dan Prasarana Kelurahan																		
			Jumlah Sarana dan Prasarana Kelurahan yang Terbangun				12 Unit	12 Unit	1.505.000.000,00	738.900.000,00	738.900.000,00	-766.100.000,00	Kota Blitar, Sukorejo, Pakunden	PENDAPATAN ASLI DAERAH (PAD) DAU TAMBAHAN DUKUNGAN PENDANAAN KELURAHAN SISA DAU TAMBAHAN	Memperkuat reformasi politik, hukum dan birokrasi, serta memperkuat pencegahan dan pemberantasan korupsi, narkoba, judi, dan penyeludupan.	5. Peningkatan tata kelola pemerintahan dan pelayanan publik 5. Peningkatan tata kelola pemerintahan dan pelayanan publik			1.580.250.000,00	KECAMATAN SUKOREJO
	7.01.03.2.02.0003	Pemberdayaan Masyarakat di Kelurahan																		
			Jumlah Pokmas dan Ormas yang Melaksanakan Pemberdayaan Masyarakat di Kelurahan				12 Pokmas / Ormas	12 Pokmas / Ormas	251.342.400,00	156.661.400,00	156.661.400,00	-94.681.000,00	Kota Blitar, Sukorejo, Pakunden	PENDAPATAN ASLI DAERAH (PAD)	Memperkuat reformasi politik, hukum dan birokrasi, serta memperkuat pencegahan dan pemberantasan korupsi, narkoba, judi, dan penyeludupan	5. Peningkatan tata kelola pemerintahan dan pelayanan publik 5. Peningkatan tata kelola pemerintahan dan pelayanan publik			263.909.520,00	KECAMATAN SUKOREJO
	7.01.03.2.03	Pemberdayaan Lembaga Kemasyarakatan Tingkat Kecamatan	*Persentase kegiatan pemberdayaan perekonomian masyarakat yang dilaksanakan*				100 %	100 %	1.001.636.634,00	723.256.200,00	726.164.100,00	-275.472.534,00			Memperkuat reformasi politik, hukum dan birokrasi, serta memperkuat pencegahan dan pemberantasan korupsi, narkoba, judi, dan penyeludupan	5. Peningkatan tata kelola pemerintahan dan pelayanan publik 5. Peningkatan tata kelola pemerintahan dan pelayanan publik	ASN dan Masyarakat Kelurahan Pakunden		1.397.141.760,00	KECAMATAN SUKOREJO
	7.01.03.2.03.0002	Peningkatan Kapasitas Lembaga Kemasyarakatan																		
			Jumlah Lembaga Kemasyarakatan yang Ditingkatkan Kapasitasnya				5 Lembaga Kemasyarakatan	5 Lembaga Kemasyarakatan	84.996.700,00	64.747.500,00	67.764.700,00	-17.232.000,00	Kota Blitar, Sukorejo, Pakunden	PENDAPATAN ASLI DAERAH (PAD)	Memperkuat reformasi politik, hukum dan birokrasi, serta memperkuat pencegahan dan pemberantasan korupsi, narkoba, judi, dan penyeludupan	5. Peningkatan tata kelola pemerintahan dan pelayanan publik 5. Peningkatan tata kelola pemerintahan dan pelayanan publik			89.246.535,00	KECAMATAN SUKOREJO
	7.01.03.2.03.0004	Fasilitasi Pengembangan Usaha Ekonomi Masyarakat																		
			Jumlah Laporan Fasilitasi Pengembangan Usaha Ekonomi Masyarakat				3 Laporan	1 Laporan	9.764.200,00	1.125.000,00	1.125.000,00	-8.639.200,00	Kota Blitar, Sukorejo, Pakunden	PENDAPATAN ASLI DAERAH (PAD)	Memperkuat reformasi politik, hukum dan birokrasi, serta memperkuat pencegahan dan pemberantasan korupsi, narkoba, judi, dan penyeludupan	5. Peningkatan tata kelola pemerintahan dan pelayanan publik 5. Peningkatan tata kelola pemerintahan dan pelayanan publik			10.252.410,00	KECAMATAN SUKOREJO
		KELURAHAN BLITAR							28.131.072.505,00	21.651.389.064,00	21.366.389.064,00	-6.764.683.441,00							23.028.901.015,00	
	7	UNSUR KEWILAYAHAN							28.131.072.505,00	21.651.389.064,00	21.366.389.064,00	-6.764.683.441,00							23.028.901.015,00	
	7.01	KECAMATAN							28.131.072.505,00	21.651.389.064,00	21.366.389.064,00	-6.764.683.441,00							23.028.901.015,00	
1,	7.01.01	PROGRAM PENUNJANG URUSAN PEMERINTAHAN DAERAH	Indeks Kepuasan Masyarakat (IKM) Internal Kecamatan				-	84,90 Indeks	14.016.199.797,00	12.806.090.735,00	12.768.918.094,00	-10.912.063,00							14.005.287.734,00	
	7.01.01.2.01	Perencanaan, Penganggaran, dan Evaluasi Kinerja Perangkat Daerah	*Meningkatnya Kualitas Dokumen perencanaan Penganggaran dan Evaluasi Kinerja perangkat daerah*				100 %	100 %	25.227.286,00	14.538.486,00	14.058.486,00	-11.168.800,00			Memperkuat reformasi politik, hukum dan birokrasi, serta memperkuat pencegahan dan pemberantasan korupsi, narkoba, judi, dan penyeludupan	5. Peningkatan tata kelola pemerintahan dan pelayanan publik 5. Peningkatan tata kelola pemerintahan dan pelayanan publik	ASN Kelurahan		23.539.508,00	KECAMATAN SUKOREJO
	7.01.01.2.01.0001	Penyusunan Dokumen Perencanaan Perangkat Daerah																		

NO	KODE	URUSAN / BIDANG URUSAN / PROGRAM / OUTCOME / KEGIATAN / SUB KEGIATAN	INDIKATOR PROGRAM / KEGIATAN / SUB KEGIATAN	TARGET AKHIR PERIODE RENSTRA PERANGKAT DAERAH	REALISASI CAPAIAN RENJA PERANGKAT DAERAH TAHUN 2024	PRAKIRAAN CAPAIAN TARGET RENJA PERANGKAT DAERAH	CAPAIAN KINERJA DAN KERANGKA PENDANAAN										KELOMPOK SASARAN	PRAKIRAAN MAJU RENCANA TAHUN 2027		PERANGKAT DAERAH PENANGGUNG JAWAB
							TARGET		PAGU INDIKATIF (Rp)			Bertambah/ Berkurang (10-12)	LOKASI	SUMBER DANA	PRIORITAS			TARGET	PAGU INDIKATIF (Rp)	
							SEBELUM	SESUDAH	RKPD 2026	APBD 2026	RKPD PERUBAHAN 2026				NASIONAL	DAERAH				
1	2	3	4	5	6	7	8	9	10	11	12	13	14	15	16	17	18	19	20	21
			Jumlah Dokumen Perencanaan Perangkat Daerah				10 Dokumen	7 Dokumen	1.023.800,00	500.000,00	500.000,00	-523.800,00	Kota Blitar, Sukorejo, Blitar	PENDAPATAN ASLI DAERAH (PAD)	Memperkuat reformasi politik, hukum dan birokrasi, serta memperkuat pencegahan dan pemberantasan korupsi, narkoba, judi, dan penyeludupan.	5. Peningkatan tata kelola pemerintahan dan pelayanan publik 5. Peningkatan tata kelola pemerintahan dan pelayanan publik			0,00	KECAMATAN SUKOREJO
	7.01.01.2.01.0006	Koordinasi dan Penyusunan Laporan Capaian Kinerja dan Ikhtisar Realisasi Kinerja SKPD																		
			Jumlah Laporan Capaian Kinerja dan Ikhtisar Realisasi Kinerja SKPD dan Laporan Hasil Koordinasi Penyusunan Laporan Capaian Kinerja dan Ikhtisar Realisasi Kinerja SKPD				9 Laporan	9 Laporan	0,00	374.000,00	374.000,00	374.000,00	Kota Blitar, Sukorejo, Blitar	PENDAPATAN ASLI DAERAH (PAD)	Memperkuat reformasi politik, hukum dan birokrasi, serta memperkuat pencegahan dan pemberantasan korupsi, narkoba, judi, dan penyeludupan.	5. Peningkatan tata kelola pemerintahan dan pelayanan publik 5. Peningkatan tata kelola pemerintahan dan pelayanan publik			0,00	KECAMATAN SUKOREJO
	7.01.01.2.01.0007	Evaluasi Kinerja Perangkat Daerah																		
			Jumlah Laporan Evaluasi Kinerja Perangkat Daerah				9 Laporan	8 Laporan	1.023.800,00	500.000,00	500.000,00	-523.800,00	Kota Blitar, Sukorejo, Blitar	PENDAPATAN ASLI DAERAH (PAD)	Memperkuat reformasi politik, hukum dan birokrasi, serta memperkuat pencegahan dan pemberantasan korupsi, narkoba, judi, dan penyeludupan.	5. Peningkatan tata kelola pemerintahan dan pelayanan publik 5. Peningkatan tata kelola pemerintahan dan pelayanan publik			1.020.000,00	KECAMATAN SUKOREJO
	7.01.01.2.02	Administrasi Keuangan Perangkat Daerah	*Terpenuhinya Pelayanan administrasi keuangan perangkat daerah*				100 %	100 %	10.718.968.462,00	9.445.092.585,00	9.941.292.131,00	-777.676.331,00			Memperkuat reformasi politik, hukum dan birokrasi, serta memperkuat pencegahan dan pemberantasan korupsi, narkoba, judi, dan penyeludupan.	5. Peningkatan tata kelola pemerintahan dan pelayanan publik 5. Peningkatan tata kelola pemerintahan dan pelayanan publik	ASN Kelurahan		10.661.504.876,00	KECAMATAN SUKOREJO
	7.01.01.2.02.0007	Koordinasi dan Penyusunan Laporan Keuangan Bulanan/ Triwulanan/ Semesteran SKPD																		
			Jumlah Laporan Keuangan Bulanan/ Triwulanan/ Semesteran SKPD dan Laporan Koordinasi Penyusunan Laporan Keuangan Bulanan/Triwulanan/Semesteran SKPD				4 Laporan	4 Laporan	848.800,00	700.000,00	700.000,00	-148.800,00	Kota Blitar, Sukorejo, Blitar	PENDAPATAN ASLI DAERAH (PAD)	Memperkuat reformasi politik, hukum dan birokrasi, serta memperkuat pencegahan dan pemberantasan korupsi, narkoba, judi, dan penyeludupan.	5. Peningkatan tata kelola pemerintahan dan pelayanan publik 5. Peningkatan tata kelola pemerintahan dan pelayanan publik			12.600.000,00	KECAMATAN SUKOREJO
	7.01.01.2.05	Administrasi Kepegawaian Perangkat Daerah	*Terpenuhinya Pelayanan administrasi Kepegawaian Perangkat daerah*				100 %	100 %	126.304.600,00	20.733.592,50	20.837.793,00	-105.466.807,00			Memperkuat reformasi politik, hukum dan birokrasi, serta memperkuat pencegahan dan pemberantasan korupsi, narkoba, judi, dan penyeludupan.	5. Peningkatan tata kelola pemerintahan dan pelayanan publik 5. Peningkatan tata kelola pemerintahan dan pelayanan publik	ASN Kelurahan		133.220.015,00	KECAMATAN SUKOREJO
	7.01.01.2.05.0002	Pengadaan Pakaian Dinas beserta Atribut Kelengkapannya																		
			Jumlah Paket Pakaian Dinas beserta Atribut Kelengkapan				1 Paket	0 Paket	7.956.000,00	0,00	0,00	-7.956.000,00	Kota Blitar, Sukorejo, Blitar	PENDAPATAN ASLI DAERAH (PAD)	Memperkuat reformasi politik, hukum dan birokrasi, serta memperkuat pencegahan dan pemberantasan korupsi, narkoba, judi, dan penyeludupan.	5. Peningkatan tata kelola pemerintahan dan pelayanan publik 5. Peningkatan tata kelola pemerintahan dan pelayanan publik			12.600.000,00	KECAMATAN SUKOREJO
	7.01.01.2.06	Administrasi Umum Perangkat Daerah	*Terpenuhinya penyediaan administrasi umum perangkat daerah*				100 %	100 %	545.537.848,00	387.425.023,00	399.160.012,00	-146.377.836,00			Memperkuat reformasi politik, hukum dan birokrasi, serta memperkuat pencegahan dan pemberantasan korupsi, narkoba, judi, dan penyeludupan.	5. Peningkatan tata kelola pemerintahan dan pelayanan publik 5. Peningkatan tata kelola pemerintahan dan pelayanan publik	ASN Kelurahan		642.231.628,00	KECAMATAN SUKOREJO
	7.01.01.2.06.0001	Penyediaan Komponen Instalasi Listrik/Penerangan Bangunan Kantor																		
			Jumlah Paket Komponen Instalasi Listrik/Penerangan Bangunan Kantor yang Disediakan				1 Paket	1 Paket	1.820.000,00	728.000,00	728.000,00	-1.092.000,00	Kota Blitar, Sukorejo, Blitar	PENDAPATAN ASLI DAERAH (PAD)	Memperkuat reformasi politik, hukum dan birokrasi, serta memperkuat pencegahan dan pemberantasan korupsi, narkoba, judi, dan penyeludupan.	5. Peningkatan tata kelola pemerintahan dan pelayanan publik 5. Peningkatan tata kelola pemerintahan dan pelayanan publik			12.600.000,00	KECAMATAN SUKOREJO
	7.01.01.2.06.0002	Penyediaan Peralatan dan Perlengkapan Kantor																		
			Jumlah Paket Peralatan dan Perlengkapan Kantor yang Disediakan				3 Paket	3 Paket	7.993.000,00	3.351.200,00	3.351.200,00	-4.641.800,00	Kota Blitar, Sukorejo, Blitar	PENDAPATAN ASLI DAERAH (PAD)	Memperkuat reformasi politik, hukum dan birokrasi, serta memperkuat pencegahan dan pemberantasan korupsi, narkoba, judi, dan penyeludupan.	5. Peningkatan tata kelola pemerintahan dan pelayanan publik 5. Peningkatan tata kelola pemerintahan dan pelayanan publik			12.600.000,00	KECAMATAN SUKOREJO
	7.01.01.2.06.0003	Penyediaan Peralatan Rumah Tangga																		
			Jumlah Paket Peralatan Rumah Tangga yang Disediakan				3 Paket	2 Paket	2.763.900,00	1.142.400,00	1.142.400,00	-1.621.500,00	Kota Blitar, Sukorejo, Blitar	PENDAPATAN ASLI DAERAH (PAD)	Memperkuat reformasi politik, hukum dan birokrasi, serta memperkuat pencegahan dan pemberantasan korupsi, narkoba, judi, dan penyeludupan.	5. Peningkatan tata kelola pemerintahan dan pelayanan publik 5. Peningkatan tata kelola pemerintahan dan pelayanan publik			12.600.000,00	KECAMATAN SUKOREJO
	7.01.01.2.06.0004	Penyediaan Bahan Logistik Kantor																		

NO	KODE	URUSAN / BIDANG URUSAN / PROGRAM / OUTCOME / KEGIATAN / SUB KEGIATAN	INDIKATOR PROGRAM / KEGIATAN / SUB KEGIATAN	TARGET AKHIR PERIODE RENSTRA PERANGKAT DAERAH	REALISASI CAPAIAN RENJA PERANGKAT DAERAH TAHUN 2024	PRAKIRAAN CAPAIAN TARGET RENJA PERANGKAT DAERAH	CAPAIAN KINERJA DAN KERANGKA PENDANAAN										KELOMPOK SASARAN	PRAKIRAAN MAJU RENCANA TAHUN 2027		PERANGKAT DAERAH PENANGGUNG JAWAB
							TARGET		PAGU INDIKATIF (Rp)			Bertambah/ Berkurang (10-12)	LOKASI	SUMBER DANA	PRIORITAS			TARGET	PAGU INDIKATIF (Rp)	
							SEBELUM	SESUDAH	RKPD 2026	APBD 2026	RKPD PERUBAHAN 2026				NASIONAL	DAERAH				
1	2	3	4	5	6	7	8	9	10	11	12	13	14	15	16	17	18	19	20	21
			Jumlah Paket Bahan Logistik Kantor yang Disediakan				4 Paket	1 Paket	822.000,00	214.000,00	214.000,00	-608.000,00	Kota Blitar, Sukorejo, Blitar	PENDAPATAN ASLI DAERAH (PAD)	Memperkuat reformasi politik, hukum dan birokrasi, serta memperkuat pencegahan dan pemberantasan korupsi, narkoba, judi, dan penyeludupan.	5. Peningkatan tata kelola pemerintahan dan pelayanan publik 5. Peningkatan tata kelola pemerintahan dan pelayanan publik			12.600.000,00	KECAMATAN SUKOREJO
	7.01.01.2.06.0005	Penyediaan Barang Cetakan dan Penggandaan																		
			Jumlah Paket Barang Cetakan dan Penggandaan yang Disediakan				1 Paket	3 Paket	5.829.600,00	4.162.900,00	4.209.900,00	-1.619.700,00	Kota Blitar, Sukorejo, Blitar	PENDAPATAN ASLI DAERAH (PAD)	Memperkuat reformasi politik, hukum dan birokrasi, serta memperkuat pencegahan dan pemberantasan korupsi, narkoba, judi, dan penyeludupan.	5. Peningkatan tata kelola pemerintahan dan pelayanan publik 5. Peningkatan tata kelola pemerintahan dan pelayanan publik			12.600.000,00	KECAMATAN SUKOREJO
	7.01.01.2.06.0006	Penyediaan Bahan Bacaan dan Peraturan Perundang-undangan																		
			Jumlah Dokumen Bahan Bacaan dan Peraturan Perundang-Undangan yang Disediakan				24 Dokumen	0 Dokumen	2.754.000,00	0,00	0,00	-2.754.000,00	Kota Blitar, Sukorejo, Blitar	PENDAPATAN ASLI DAERAH (PAD)	Memperkuat reformasi politik, hukum dan birokrasi, serta memperkuat pencegahan dan pemberantasan korupsi, narkoba, judi, dan penyeludupan.	5. Peningkatan tata kelola pemerintahan dan pelayanan publik 5. Peningkatan tata kelola pemerintahan dan pelayanan publik			12.600.000,00	KECAMATAN SUKOREJO
	7.01.01.2.06.0010	Penatausahaan Arsip Dinamis pada SKPD																		
			Jumlah Dokumen Penatausahaan Arsip Dinamis pada SKPD				1 Dokumen	1 Dokumen	913.300,00	0,00	0,00	-913.300,00	Kota Blitar, Sukorejo, Blitar	PENDAPATAN ASLI DAERAH (PAD)	Memperkuat reformasi politik, hukum dan birokrasi, serta memperkuat pencegahan dan pemberantasan korupsi, narkoba, judi, dan penyeludupan.	5. Peningkatan tata kelola pemerintahan dan pelayanan publik 5. Peningkatan tata kelola pemerintahan dan pelayanan publik			12.600.000,00	KECAMATAN SUKOREJO
	7.01.01.2.07	Pengadaan Barang Milik Daerah Penunjang Urusan Pemerintah Daerah	*Persentase Penyediaan barang Milik Daerah Penunjang Urusan sesuai kebutuhan*				0 %	0 %	115.919.200,00	76.319.543,50	71.279.600,00	-44.639.600,00			Memperkuat reformasi politik, hukum dan birokrasi, serta memperkuat pencegahan dan pemberantasan korupsi, narkoba, judi, dan penyeludupan.	5. Peningkatan tata kelola pemerintahan dan pelayanan publik 5. Peningkatan tata kelola pemerintahan dan pelayanan publik	ASN Kelurahan		340.758.931,00	KECAMATAN SUKOREJO
	7.01.01.2.07.0005	Pengadaan Mebel																		
			Jumlah Paket Mebel yang Disediakan				1 Unit	1 Unit	0,00	0,00	0,00	0,00	Kota Blitar, Sukorejo, Blitar	PENDAPATAN ASLI DAERAH (PAD)	Memperkuat reformasi politik, hukum dan birokrasi, serta memperkuat pencegahan dan pemberantasan korupsi, narkoba, judi, dan penyeludupan.	5. Peningkatan tata kelola pemerintahan dan pelayanan publik 5. Peningkatan tata kelola pemerintahan dan pelayanan publik			0,00	KECAMATAN SUKOREJO
	7.01.01.2.07.0006	Pengadaan Peralatan dan Mesin Lainnya																		
			Jumlah Unit Peralatan dan Mesin Lainnya yang Disediakan				1 Unit	1 Unit	0,00	0,00	0,00	0,00	Kota Blitar, Sukorejo, Blitar	PENDAPATAN ASLI DAERAH (PAD)	Memperkuat reformasi politik, hukum dan birokrasi, serta memperkuat pencegahan dan pemberantasan korupsi, narkoba, judi, dan penyeludupan.	5. Peningkatan tata kelola pemerintahan dan pelayanan publik 5. Peningkatan tata kelola pemerintahan dan pelayanan publik			0,00	KECAMATAN SUKOREJO
	7.01.01.2.08	Penyediaan Jasa Penunjang Urusan Pemerintahan Daerah	*Terpenuhinya Penyediaan jasa Penunjang Urusan Perkantoran*				100 %	100 %	1.665.307.250,00	1.436.448.843,00	885.624.089,00	-779.683.161,00			Memperkuat reformasi politik, hukum dan birokrasi, serta memperkuat pencegahan dan pemberantasan korupsi, narkoba, judi, dan penyeludupan.	5. Peningkatan tata kelola pemerintahan dan pelayanan publik 5. Peningkatan tata kelola pemerintahan dan pelayanan publik	ASN Kelurahan		1.308.521.025,00	KECAMATAN SUKOREJO
	7.01.01.2.08.0002	Penyediaan Jasa Komunikasi, Sumber Daya Air dan Listrik																		
			Jumlah Laporan Penyediaan Jasa Komunikasi, Sumber Daya Air dan Listrik yang Disediakan				36 Laporan	36 Laporan	18.257.280,00	18.257.280,00	15.340.280,00	-2.917.000,00	Kota Blitar, Sukorejo, Blitar	PENDAPATAN ASLI DAERAH (PAD)	Memperkuat reformasi politik, hukum dan birokrasi, serta memperkuat pencegahan dan pemberantasan korupsi, narkoba, judi, dan penyeludupan.	5. Peningkatan tata kelola pemerintahan dan pelayanan publik 5. Peningkatan tata kelola pemerintahan dan pelayanan publik			12.600.000,00	KECAMATAN SUKOREJO
	7.01.01.2.08.0003	Penyediaan Jasa Peralatan dan Perlengkapan Kantor																		
			Jumlah Laporan Penyediaan Jasa Peralatan dan Perlengkapan Kantor yang Disediakan				3 Laporan	3 Laporan	0,00	0,00	0,00	0,00	Kota Blitar, Sukorejo, Blitar	PENDAPATAN ASLI DAERAH (PAD)	Memperkuat reformasi politik, hukum dan birokrasi, serta memperkuat pencegahan dan pemberantasan korupsi, narkoba, judi, dan penyeludupan.	5. Peningkatan tata kelola pemerintahan dan pelayanan publik 5. Peningkatan tata kelola pemerintahan dan pelayanan publik			0,00	KECAMATAN SUKOREJO
	7.01.01.2.09	Pemeliharaan Barang Milik Daerah Penunjang Urusan Pemerintahan Daerah	*Terpenuhinya pemeliharaan barang milik daerah Penunjang urusan*				100 %	100 %	816.235.151,00	1.424.532.662,00	1.435.665.983,00	619.430.832,00			Memperkuat reformasi politik, hukum dan birokrasi, serta memperkuat pencegahan dan pemberantasan korupsi, narkoba, judi, dan penyeludupan.	5. Peningkatan tata kelola pemerintahan dan pelayanan publik 5. Peningkatan tata kelola pemerintahan dan pelayanan publik	ASN Kelurahan		894.011.751,00	KECAMATAN SUKOREJO
	7.01.01.2.09.0001	Penyediaan Jasa Pemeliharaan, Biaya Pemeliharaan, dan Pajak Kendaraan Perorangan Dinas atau Kendaraan Dinas Jabatan																		

NO	KODE	URUSAN / BIDANG URUSAN / PROGRAM / OUTCOME / KEGIATAN / SUB KEGIATAN	INDIKATOR PROGRAM / KEGIATAN / SUB KEGIATAN	TARGET AKHIR PERIODE RENSTRA PERANGKAT DAERAH	REALISASI CAPAIAN RENJA PERANGKAT DAERAH TAHUN 2024	PRAKIRAAN CAPAIAN TARGET RENJA PERANGKAT DAERAH	CAPAIAN KINERJA DAN KERANGKA PENDANAAN										KELOMPOK SASARAN	PRAKIRAAN MAJU RENCANA TAHUN 2027		PERANGKAT DAERAH PENANGGUNG JAWAB
							TARGET		PAGU INDIKATIF (Rp)			Bertambah/ Berkurang (10-12)	LOKASI	SUMBER DANA	PRIORITAS			TARGET	PAGU INDIKATIF (Rp)	
							SEBELUM	SESUDAH	RKPD 2026	APBD 2026	RKPD PERUBAHAN 2026				NASIONAL	DAERAH				
1	2	3	4	5	6	7	8	9	10	11	12	13	14	15	16	17	18	19	20	21
			Jumlah Kendaraan Perorangan Dinas atau Kendaraan Dinas Jabatan yang Dipelihara dan dibayarkan Pajaknya				1 Unit	1 Unit	0,00	0,00	0,00	0,00	Kota Blitar, Sukorejo, Blitar	PENDAPATAN ASLI DAERAH (PAD)	Memperkuat reformasi politik, hukum dan birokrasi, serta memperkuat pencegahan dan pemberantasan korupsi, narkoba, judi, dan penyeludupan.	5. Peningkatan tata kelola pemerintahan dan pelayanan publik 5. Peningkatan tata kelola pemerintahan dan pelayanan publik			0,00	KECAMATAN SUKOREJO
	7.01.01.2.09.0002	Penyediaan Jasa Pemeliharaan, Biaya Pemeliharaan, Pajak dan Perizinan Kendaraan Dinas Operasional atau Lapangan																		
			Jumlah Kendaraan Dinas Operasional atau Lapangan yang Dipelihara dan dibayarkan Pajak dan Perizinannya				5 Unit	5 Unit	4.394.800,00	964.700,00	964.700,00	-3.430.100,00	Kota Blitar, Sukorejo, Blitar	PENDAPATAN ASLI DAERAH (PAD)	Memperkuat reformasi politik, hukum dan birokrasi, serta memperkuat pencegahan dan pemberantasan korupsi, narkoba, judi, dan penyeludupan.	5. Peningkatan tata kelola pemerintahan dan pelayanan publik 5. Peningkatan tata kelola pemerintahan dan pelayanan publik			12.600.000,00	KECAMATAN SUKOREJO
	7.01.01.2.09.0006	Pemeliharaan Peralatan dan Mesin Lainnya																		
			Jumlah Peralatan dan Mesin Lainnya yang Dipelihara				0 0	0 0	5.750.000,00	1.555.000,00	1.555.000,00	-4.195.000,00	Kota Blitar, Sukorejo, Blitar	PENDAPATAN ASLI DAERAH (PAD)	Memperkuat reformasi politik, hukum dan birokrasi, serta memperkuat pencegahan dan pemberantasan korupsi, narkoba, judi, dan penyeludupan.	5. Peningkatan tata kelola pemerintahan dan pelayanan publik 5. Peningkatan tata kelola pemerintahan dan pelayanan publik			12.600.000,00	KECAMATAN SUKOREJO
2,	7.01.02	PROGRAM PENYELENGGARAAN PEMERINTAHAN DAN PELAYANAN PUBLIK	Meningkatnya kualitas penyelenggaraan pemerintahan serta ketentraman dan ketertiban umum				-	100 %	2.150.238.384,00	1.732.378.409,00	1.738.613.409,00	-749.557.022,00							1.400.681.362,00	
	7.01.02.2.01	Koordinasi Penyelenggaraan Kegiatan Pemerintahan di Tingkat Kecamatan	*Persentase Penyelenggaraan pemerintahan yang di laksanakan*				100 %	100 %	1.792.279.600,00	1.486.506.905,00	1.492.821.905,00	-299.457.695,00			Memperkuat reformasi politik, hukum dan birokrasi, serta memperkuat pencegahan dan pemberantasan korupsi, narkoba, judi, dan penyeludupan.	5. Peningkatan tata kelola pemerintahan dan pelayanan publik 5. Peningkatan tata kelola pemerintahan dan pelayanan publik	ASN Kelurahan		820.507.592,00	KECAMATAN SUKOREJO
	7.01.02.2.01.0001	Koordinasi/Sinergi Perencanaan dan Pelaksanaan Kegiatan Pemerintahan dengan Perangkat Daerah dan Instansi Vertikal Terkait																		
			Jumlah Laporan Koordinasi/Sinergi Perencanaan dan Pelaksanaan Kegiatan Pemerintahan dengan Perangkat Daerah dan Instansi Vertikal Terkait				4 Laporan	0 Laporan	8.855.800,00	0,00	3.660.000,00	-5.195.800,00	Kota Blitar, Sukorejo, Blitar	PENDAPATAN ASLI DAERAH (PAD)	Memperkuat reformasi politik, hukum dan birokrasi, serta memperkuat pencegahan dan pemberantasan korupsi, narkoba, judi, dan penyeludupan.	5. Peningkatan tata kelola pemerintahan dan pelayanan publik 5. Peningkatan tata kelola pemerintahan dan pelayanan publik			41.367.174,00	KECAMATAN SUKOREJO
	7.01.02.2.01.0002	Peningkatan Efektifitas Kegiatan Pemerintahan di Tingkat Kecamatan																		
			Jumlah Dokumen Peningkatan Efektifitas Kegiatan Pemerintahan di Tingkat Kecamatan				12 Dokumen	12 Dokumen	151.032.000,00	130.896.000,00	130.896.000,00	-20.136.000,00	Kota Blitar, Sukorejo, Blitar	PENDAPATAN ASLI DAERAH (PAD)	Memperkuat reformasi politik, hukum dan birokrasi, serta memperkuat pencegahan dan pemberantasan korupsi, narkoba, judi, dan penyeludupan.	5. Peningkatan tata kelola pemerintahan dan pelayanan publik 5. Peningkatan tata kelola pemerintahan dan pelayanan publik			41.367.174,00	KECAMATAN SUKOREJO
	7.01.02.2.02	Penyelenggaraan Urusan Pemerintahan yang Tidak Dilaksanakan oleh Unit Kerja Perangkat Daerah yang Ada di Kecamatan	*Persentase Kegiatan pelayanan dan Penanganan pengaduan yang di tindak lanjuti*				100 %	100 %	357.958.784,00	245.871.504,00	245.791.504,00	-112.167.280,00			Memperkuat reformasi politik, hukum dan birokrasi, serta memperkuat pencegahan dan pemberantasan korupsi, narkoba, judi, dan penyeludupan.	5. Peningkatan tata kelola pemerintahan dan pelayanan publik 5. Peningkatan tata kelola pemerintahan dan pelayanan publik	ASN Dan Masyarakat Kelurahan Blitar		580.173.770,00	KECAMATAN SUKOREJO
	7.01.02.2.02.0001	Perencanaan Kegiatan Pelayanan kepada Masyarakat di Kecamatan																		
			Jumlah Dokumen Perencanaan Kegiatan Pelayanan kepada Masyarakat di Kecamatan				2 Dokumen	2 Dokumen	2.191.600,00	564.400,00	564.400,00	-1.627.200,00	Kota Blitar, Sukorejo, Blitar	PENDAPATAN ASLI DAERAH (PAD)	Memperkuat reformasi politik, hukum dan birokrasi, serta memperkuat pencegahan dan pemberantasan korupsi, narkoba, judi, dan penyeludupan.	5. Peningkatan tata kelola pemerintahan dan pelayanan publik 5. Peningkatan tata kelola pemerintahan dan pelayanan publik			7.000.000,00	KECAMATAN SUKOREJO
	7.01.02.2.02.0002	Fasilitasi Percepatan Pencapaian Standar Pelayanan Minimal di Wilayah Kecamatan																		
			Jumlah Laporan Fasilitasi Percepatan Pencapaian Standar Pelayanan Minimal di Wilayah Kecamatan				3 Laporan	3 Laporan	0,00	0,00	0,00	0,00	Kota Blitar, Sukorejo, Blitar	PENDAPATAN ASLI DAERAH (PAD)	Memperkuat reformasi politik, hukum dan birokrasi, serta memperkuat pencegahan dan pemberantasan korupsi, narkoba, judi, dan penyeludupan.	5. Peningkatan tata kelola pemerintahan dan pelayanan publik 5. Peningkatan tata kelola pemerintahan dan pelayanan publik			0,00	KECAMATAN SUKOREJO
	7.01.02.2.02.0003	Peningkatan Efektifitas Pelaksanaan Pelayanan kepada Masyarakat di Wilayah Kecamatan																		
			Jumlah Laporan Peningkatan Efektifitas Pelaksanaan Pelayanan kepada Masyarakat di Wilayah Kecamatan				7 Laporan	2 Laporan	22.118.800,00	18.400.000,00	18.400.000,00	-3.718.800,00	Kota Blitar, Sukorejo, Blitar	PENDAPATAN ASLI DAERAH (PAD)	Memperkuat reformasi politik, hukum dan birokrasi, serta memperkuat pencegahan dan pemberantasan korupsi, narkoba, judi, dan penyeludupan.	5. Peningkatan tata kelola pemerintahan dan pelayanan publik 5. Peningkatan tata kelola pemerintahan dan pelayanan publik			68.324.611,00	KECAMATAN SUKOREJO
3,	7.01.03	PROGRAM PEMBERDAYAAN MASYARAKAT DESA	Pemberdayaan Masyarakat dan Pembangunan yang di tindak lanjuti				-	100 %	11.964.634.324,00	7.112.919.920,00	6.858.857.561,00	-4.341.702.405,00							7.622.931.919,00	

NO	KODE	URUSAN / BIDANG URUSAN / PROGRAM / OUTCOME / KEGIATAN / SUB KEGIATAN	INDIKATOR PROGRAM / KEGIATAN / SUB KEGIATAN	TARGET AKHIR PERIODE RENSTRA PERANGKAT DAERAH	REALISASI CAPAIAN RENJA PERANGKAT DAERAH TAHUN 2024	PRAKIRAAN CAPAIAN TARGET RENJA PERANGKAT DAERAH	CAPAIAN KINERJA DAN KERANGKA PENDANAAN										KELOMPOK SASARAN	PRAKIRAAN MAJU RENCANA TAHUN 2027		PERANGKAT DAERAH PENANGGUNG JAWAB
							TARGET		PAGU INDIKATIF (Rp)			Bertambah/ Berkurang (10-12)	LOKASI	SUMBER DANA	PRIORITAS			TARGET	PAGU INDIKATIF (Rp)	
							SEBELUM	SESUDAH	RKPD 2026	APBD 2026	RKPD PERUBAHAN 2026				NASIONAL	DAERAH				
1	2	3	4	5	6	7	8	9	10	11	12	13	14	15	16	17	18	19	20	21
	7.01.03.2.02	Kegiatan Pemberdayaan Kelurahan	*Persentase Usulan masyarakat yang terakomodir*				100 %	100 %	10.962.997.690,00	6.389.663.720,00	6.132.693.461,00	-4.830.304.229,00			Memperkuat reformasi politik, hukum dan birokrasi, serta memperkuat pencegahan dan pemberantasan korupsi, narkoba, judi, dan penyeludupan	5. Peningkatan tata kelola pemerintahan dan pelayanan publik 5. Peningkatan tata kelola pemerintahan dan pelayanan publik	ASN Dan masyarakat Kelurahan Blitar		6.225.790.159,00	KECAMATAN SUKOREJO
	7.01.03.2.02.0001	Peningkatan Partisipasi Masyarakat dalam Forum Musyawarah Perencanaan Pembangunan di Kelurahan																		
			Jumlah Lembaga Kemasyarakatan yang Berpartisipasi dalam Forum Musyawarah Perencanaan Pembangunan di Kelurahan				4 Lembaga Kemasyarakatan	4 Lembaga Kemasyarakatan	17.780.800,00	13.800.000,00	13.800.000,00	-3.980.800,00	Kota Blitar, Sukorejo, Blitar	PENDAPATAN ASLI DAERAH (PAD)	Memperkuat reformasi politik, hukum dan birokrasi, serta memperkuat pencegahan dan pemberantasan korupsi, narkoba, judi, dan penyeludupan	5. Peningkatan tata kelola pemerintahan dan pelayanan publik 5. Peningkatan tata kelola pemerintahan dan pelayanan publik			43.950.000,00	KECAMATAN SUKOREJO
	7.01.03.2.02.0002	Pembangunan Sarana dan Prasarana Kelurahan																		
			Jumlah Sarana dan Prasarana Kelurahan yang Terbangun				4 Unit	7 Unit	785.000.000,00	394.001.200,00	394.001.200,00	-390.998.800,00	Kota Blitar, Sukorejo, Blitar	PENDAPATAN ASLI DAERAH (PAD) DAU TAMBAHAN DUKUNGAN PENDANAAN	Memperkuat reformasi politik, hukum dan birokrasi, serta memperkuat pencegahan dan pemberantasan korupsi, narkoba, judi, dan penyeludupan	5. Peningkatan tata kelola pemerintahan dan pelayanan publik 5. Peningkatan tata kelola pemerintahan dan pelayanan publik			155.073.002,00	KECAMATAN SUKOREJO
	7.01.03.2.02.0003	Pemberdayaan Masyarakat di Kelurahan																		
			Jumlah Pokmas dan Ormas yang Melaksanakan Pemberdayaan Masyarakat di Kelurahan				4 Pokmas / Ormas	4 Pokmas / Ormas	91.411.000,00	46.310.800,00	46.505.800,00	-44.905.200,00	Kota Blitar, Sukorejo, Blitar	PENDAPATAN ASLI DAERAH (PAD)	Memperkuat reformasi politik, hukum dan birokrasi, serta memperkuat pencegahan dan pemberantasan korupsi, narkoba, judi, dan penyeludupan	5. Peningkatan tata kelola pemerintahan dan pelayanan publik 5. Peningkatan tata kelola pemerintahan dan pelayanan publik			43.000.000,00	KECAMATAN SUKOREJO
	7.01.03.2.03	Pemberdayaan Lembaga Kemasyarakatan Tingkat Kecamatan	*Persentase Kegiatan Pemberdayaan Perekonomian Masyarakat yang di laksanakan*				100 %	100 %	1.001.636.634,00	723.256.200,00	726.164.100,00	-275.472.534,00			Memperkuat reformasi politik, hukum dan birokrasi, serta memperkuat pencegahan dan pemberantasan korupsi, narkoba, judi, dan penyeludupan	5. Peningkatan tata kelola pemerintahan dan pelayanan publik 5. Peningkatan tata kelola pemerintahan dan pelayanan publik	ASN dan Masyarakat Kelurahan Blitar		1.397.141.760,00	KECAMATAN SUKOREJO
	7.01.03.2.03.0002	Peningkatan Kapasitas Lembaga Kemasyarakatan																		
			Jumlah Lembaga Kemasyarakatan yang Ditingkatkan Kapasitasnya				4 Lembaga Kemasyarakatan	4 Lembaga Kemasyarakatan	129.005.300,00	111.538.200,00	110.538.200,00	-18.467.100,00	Kota Blitar, Sukorejo, Blitar	PENDAPATAN ASLI DAERAH (PAD)	Memperkuat reformasi politik, hukum dan birokrasi, serta memperkuat pencegahan dan pemberantasan korupsi, narkoba, judi, dan penyeludupan	5. Peningkatan tata kelola pemerintahan dan pelayanan publik 5. Peningkatan tata kelola pemerintahan dan pelayanan publik			93.000.000,00	KECAMATAN SUKOREJO
	7.01.03.2.03.0004	Fasilitasi Pengembangan Usaha Ekonomi Masyarakat																		
			Jumlah Laporan Fasilitasi Pengembangan Usaha Ekonomi Masyarakat				2 Laporan	0 Laporan	10.520.000,00	0,00	0,00	-10.520.000,00	Kota Blitar, Sukorejo, Blitar	PENDAPATAN ASLI DAERAH (PAD)	Memperkuat reformasi politik, hukum dan birokrasi, serta memperkuat pencegahan dan pemberantasan korupsi, narkoba, judi, dan penyeludupan	5. Peningkatan tata kelola pemerintahan dan pelayanan publik 5. Peningkatan tata kelola pemerintahan dan pelayanan publik			93.100.000,00	KECAMATAN SUKOREJO
		KELURAHAN TLUMPU							28.131.072.505,00	21.651.389.064,00	21.366.389.064,00	-6.764.683.441,00							23.028.901.015,00	
	7	UNSUR KEWILAYAHAN							28.131.072.505,00	21.651.389.064,00	21.366.389.064,00	-6.764.683.441,00							23.028.901.015,00	
	7.01	KECAMATAN							28.131.072.505,00	21.651.389.064,00	21.366.389.064,00	-6.764.683.441,00							23.028.901.015,00	
1,	7.01.01	PROGRAM PENUNJANG URUSAN PEMERINTAHAN Lainnya	Indeks Kepuasan Masyarakat (IKM)				84.90 %	84.90 %	14.016.199.797,00	12.806.090.735,00	12.768.918.094,00	-10.912.063,00							14.005.287.734,00	
	7.01.01.2.01	Perencanaan, Penganggaran, dan Evaluasi Kinerja Perangkat Daerah	*Persentase penyusunan dokumen perencanaan dan pelaporan yang tepat waktu dan sesuai standar*				100 %	100 %	25.227.286,00	14.538.486,00	14.058.486,00	-11.168.800,00			Memperkuat reformasi politik, hukum dan birokrasi, serta memperkuat pencegahan dan pemberantasan korupsi, narkoba, judi, dan penyeludupan	5. Peningkatan tata kelola pemerintahan dan pelayanan publik 5. Peningkatan tata kelola pemerintahan dan pelayanan publik	ASN KELURAHAN TLUMPU		23.539.508,00	KECAMATAN SUKOREJO
	7.01.01.2.01.0001	Penyusunan Dokumen Perencanaan Perangkat Daerah																		
			Jumlah Dokumen Perencanaan Perangkat Daerah				2 Dokumen	2 Dokumen	648.678,00	648.678,00	648.678,00	0,00	Kota Blitar, Sukorejo, Tlumpu	PENDAPATAN ASLI DAERAH (PAD)	Memperkuat reformasi politik, hukum dan birokrasi, serta memperkuat pencegahan dan pemberantasan korupsi, narkoba, judi, dan penyeludupan	5. Peningkatan tata kelola pemerintahan dan pelayanan publik 5. Peningkatan tata kelola pemerintahan dan pelayanan publik			675.232,00	KECAMATAN SUKOREJO
	7.01.01.2.01.0006	Koordinasi dan Penyusunan Laporan Capaian Kinerja dan Ikhtisar Realisasi Kinerja SKPD																		
			Jumlah Laporan Capaian Kinerja dan Ikhtisar Realisasi Kinerja SKPD dan Laporan Hasil Koordinasi Penyusunan Laporan Capaian Kinerja dan Ikhtisar Realisasi Kinerja SKPD				4 Laporan	4 Laporan	535.708,00	535.708,00	535.708,00	0,00	Kota Blitar, Sukorejo, Tlumpu	PENDAPATAN ASLI DAERAH (PAD)	Memperkuat reformasi politik, hukum dan birokrasi, serta memperkuat pencegahan dan pemberantasan korupsi, narkoba, judi, dan penyeludupan	5. Peningkatan tata kelola pemerintahan dan pelayanan publik 5. Peningkatan tata kelola pemerintahan dan pelayanan publik			559.553,00	KECAMATAN SUKOREJO

NO	KODE	URUSAN / BIDANG URUSAN / PROGRAM / OUTCOME / KEGIATAN / SUB KEGIATAN	INDIKATOR PROGRAM / KEGIATAN / SUB KEGIATAN	TARGET AKHIR PERIODE RENSTRA PERANGKAT DAERAH	REALISASI CAPAIAN RENJA PERANGKAT DAERAH TAHUN 2024	PRAKIRAAN CAPAIAN TARGET RENJA PERANGKAT DAERAH	CAPAIAN KINERJA DAN KERANGKA PENDANAAN										KELOMPOK SASARAN	PRAKIRAAN MAJU RENCANA TAHUN 2027		PERANGKAT DAERAH PENANGGUNG JAWAB
							TARGET		PAGU INDIKATIF (Rp)			Bertambah/ Berkurang (10-12)	LOKASI	SUMBER DANA	PRIORITAS			TARGET	PAGU INDIKATIF (Rp)	
							SEBELUM	SESUDAH	RKPD 2026	APBD 2026	RKPD PERUBAHAN 2026				NASIONAL	DAERAH				
1	2	3	4	5	6	7	8	9	10	11	12	13	14	15	16	17	18	19	20	21
	7.01.01.2.02	Administrasi Keuangan Perangkat Daerah	*Persentase Pelayanan Administrasi Keuangan Perangkat Daerah Sesuai Standar*				100 %	100 %	10.718.968.462,00	9.445.092.585,00	9.941.292.131,00	-777.676.331,00			Memperkuat reformasi politik, hukum dan birokrasi, serta memperkuat pencegahan dan pemberantasan korupsi, narkoba, judi, dan penyeludupan.	5. Peningkatan tata kelola pemerintahan dan pelayanan publik 5. Peningkatan tata kelola pemerintahan dan pelayanan publik	ASN KELURAHAN TLUMPU		10.661.504.876,00	KECAMATAN SUKOREJO
	7.01.01.2.02.0007	Koordinasi dan Penyusunan Laporan Keuangan Bulanan/ Triwulanan/ Semesteran SKPD																		
			Jumlah Laporan Keuangan Bulanan/ Triwulanan/ Semesteran SKPD dan Laporan Koordinasi Penyusunan Laporan Keuangan Bulanan/Triwulanan/Semesteran SKPD				1 Laporan	1 Laporan	782.500,00	782.500,00	782.500,00	0,00	Kota Blitar, Sukorejo, Tlumpu	PENDAPATAN ASLI DAERAH (PAD)	Memperkuat reformasi politik, hukum dan birokrasi, serta memperkuat pencegahan dan pemberantasan korupsi, narkoba, judi, dan penyeludupan.	5. Peningkatan tata kelola pemerintahan dan pelayanan publik 5. Peningkatan tata kelola pemerintahan dan pelayanan publik			821.625,00	KECAMATAN SUKOREJO
	7.01.01.2.05	Administrasi Kepegawaian Perangkat Daerah	*Persentase Pelayanan Administrasi Kepegawaian Perangkat Daerah yang Sesuai Standar*				3 Paket	100 %	126.304.600,00	20.733.592,50	20.837.793,00	-105.466.807,00			Memperkuat reformasi politik, hukum dan birokrasi, serta memperkuat pencegahan dan pemberantasan korupsi, narkoba, judi, dan penyeludupan.	5. Peningkatan tata kelola pemerintahan dan pelayanan publik 5. Peningkatan tata kelola pemerintahan dan pelayanan publik	ASN KELURAHAN TLUMPU		133.220.015,00	KECAMATAN SUKOREJO
	7.01.01.2.05.0002	Pengadaan Pakaian Dinas beserta Atribut Kelengkapannya																		
			Jumlah Paket Pakaian Dinas beserta Atribut Kelengkapan				3 Paket	0 Paket	9.566.200,00	0,00	0,00	-9.566.200,00	Kota Blitar, Sukorejo, Tlumpu	PENDAPATAN ASLI DAERAH (PAD)	Memperkuat reformasi politik, hukum dan birokrasi, serta memperkuat pencegahan dan pemberantasan korupsi, narkoba, judi, dan penyeludupan.	5. Peningkatan tata kelola pemerintahan dan pelayanan publik 5. Peningkatan tata kelola pemerintahan dan pelayanan publik			9.753.744,00	KECAMATAN SUKOREJO
	7.01.01.2.06	Administrasi Umum Perangkat Daerah	*Persentase Ketersediaan Administrasi Umum Perangkat Daerah Sesuai Standar*				100 %	100 %	545.537.848,00	387.425.023,00	399.160.012,00	-146.377.836,00			Memperkuat reformasi politik, hukum dan birokrasi, serta memperkuat pencegahan dan pemberantasan korupsi, narkoba, judi, dan penyeludupan.	5. Peningkatan tata kelola pemerintahan dan pelayanan publik 5. Peningkatan tata kelola pemerintahan dan pelayanan publik	ASN KELURAHAN TLUMPU		642.231.628,00	KECAMATAN SUKOREJO
	7.01.01.2.06.0001	Penyediaan Komponen Instalasi Listrik/Penerangan Bangunan Kantor																		
			Jumlah Paket Komponen Instalasi Listrik/Penerangan Bangunan Kantor yang Disediakan				1 Paket	1 Paket	3.740.598,00	3.740.598,00	3.740.598,00	0,00	Kota Blitar, Sukorejo, Tlumpu	PENDAPATAN ASLI DAERAH (PAD)	Memperkuat reformasi politik, hukum dan birokrasi, serta memperkuat pencegahan dan pemberantasan korupsi, narkoba, judi, dan penyeludupan.	5. Peningkatan tata kelola pemerintahan dan pelayanan publik 5. Peningkatan tata kelola pemerintahan dan pelayanan publik			3.815.344,00	KECAMATAN SUKOREJO
	7.01.01.2.06.0002	Penyediaan Peralatan dan Perlengkapan Kantor																		
			Jumlah Paket Peralatan dan Perlengkapan Kantor yang Disediakan				3 Paket	3 Paket	8.650.400,00	8.274.400,00	8.274.400,00	-376.000,00	Kota Blitar, Sukorejo, Tlumpu	PENDAPATAN ASLI DAERAH (PAD)	Memperkuat reformasi politik, hukum dan birokrasi, serta memperkuat pencegahan dan pemberantasan korupsi, narkoba, judi, dan penyeludupan.	5. Peningkatan tata kelola pemerintahan dan pelayanan publik 5. Peningkatan tata kelola pemerintahan dan pelayanan publik			9.465.560,00	KECAMATAN SUKOREJO
	7.01.01.2.06.0003	Penyediaan Peralatan Rumah Tangga																		
			Jumlah Paket Peralatan Rumah Tangga yang Disediakan				3 Paket	3 Paket	3.116.800,00	3.121.600,00	3.121.600,00	4.800,00	Kota Blitar, Sukorejo, Tlumpu	PENDAPATAN ASLI DAERAH (PAD)	Memperkuat reformasi politik, hukum dan birokrasi, serta memperkuat pencegahan dan pemberantasan korupsi, narkoba, judi, dan penyeludupan.	5. Peningkatan tata kelola pemerintahan dan pelayanan publik 5. Peningkatan tata kelola pemerintahan dan pelayanan publik			3.177.408,00	KECAMATAN SUKOREJO
	7.01.01.2.06.0004	Penyediaan Bahan Logistik Kantor																		
			Jumlah Paket Bahan Logistik Kantor yang Disediakan				2 Paket	2 Paket	10.000.000,00	27.500.000,00	27.500.000,00	17.500.000,00	Kota Blitar, Sukorejo, Tlumpu	PENDAPATAN ASLI DAERAH (PAD)	Memperkuat reformasi politik, hukum dan birokrasi, serta memperkuat pencegahan dan pemberantasan korupsi, narkoba, judi, dan penyeludupan.	5. Peningkatan tata kelola pemerintahan dan pelayanan publik 5. Peningkatan tata kelola pemerintahan dan pelayanan publik			29.640.000,00	KECAMATAN SUKOREJO
	7.01.01.2.06.0005	Penyediaan Barang Cetakan dan Penggandaan																		
			Jumlah Paket Barang Cetakan dan Penggandaan yang Disediakan				2 Paket	2 Paket	0,00	0,00	0,00	0,00	Kota Blitar, Sukorejo, Tlumpu	PENDAPATAN ASLI DAERAH (PAD)	Memperkuat reformasi politik, hukum dan birokrasi, serta memperkuat pencegahan dan pemberantasan korupsi, narkoba, judi, dan penyeludupan.	5. Peningkatan tata kelola pemerintahan dan pelayanan publik 5. Peningkatan tata kelola pemerintahan dan pelayanan publik			0,00	KECAMATAN SUKOREJO
	7.01.01.2.06.0005	Penyediaan Barang Cetakan dan Penggandaan																		
			Jumlah Paket Barang Cetakan dan Penggandaan yang Disediakan				2 Paket	2 Paket	4.074.500,00	3.832.500,00	3.832.500,00	-242.000,00	Kota Blitar, Sukorejo, Tlumpu	PENDAPATAN ASLI DAERAH (PAD)	Memperkuat reformasi politik, hukum dan birokrasi, serta memperkuat pencegahan dan pemberantasan korupsi, narkoba, judi, dan penyeludupan.	5. Peningkatan tata kelola pemerintahan dan pelayanan publik 5. Peningkatan tata kelola pemerintahan dan pelayanan publik			4.057.160,00	KECAMATAN SUKOREJO
	7.01.01.2.06.0006	Penyediaan Bahan Bacaan dan Peraturan Perundang-undangan																		

NO	KODE	URUSAN / BIDANG URUSAN / PROGRAM / OUTCOME / KEGIATAN / SUB KEGIATAN	INDIKATOR PROGRAM / KEGIATAN / SUB KEGIATAN	TARGET AKHIR PERIODE RENSTRA PERANGKAT DAERAH	REALISASI CAPAIAN RENJA PERANGKAT DAERAH TAHUN 2024	PRAKIRAAN CAPAIAN TARGET RENJA PERANGKAT DAERAH	CAPAIAN KINERJA DAN KERANGKA PENDANAAN										KELOMPOK SASARAN	PRAKIRAAN MAJU RENCANA TAHUN 2027		PERANGKAT DAERAH PENANGGUNG JAWAB
							TARGET		PAGU INDIKATIF (Rp)			Bertambah/ Berkurang (10-12)	LOKASI	SUMBER DANA	PRIORITAS			TARGET	PAGU INDIKATIF (Rp)	
							SEBELUM	SESUDAH	RKPD 2026	APBD 2026	RKPD PERUBAHAN 2026				NASIONAL	DAERAH				
1	2	3	4	5	6	7	8	9	10	11	12	13	14	15	16	17	18	19	20	21
			Jumlah Dokumen Bahan Bacaan dan Peraturan Perundang-Undangan yang Disediakan				2 Dokumen	2 Dokumen	0,00	0,00	0,00	0,00	Kota Blitar, Sukorejo, Tlumpu	PENDAPATAN ASLI DAERAH (PAD)	Memperkuat reformasi politik, hukum dan birokrasi, serta memperkuat pencegahan dan pemberantasan korupsi, narkoba, judi, dan penyeludupan.	5. Peningkatan tata kelola pemerintahan dan pelayanan publik 5. Peningkatan tata kelola pemerintahan dan pelayanan publik			0,00	KECAMATAN SUKOREJO
	7.01.01.2.06.0006	Penyediaan Bahan Bacaan dan Peraturan Perundang-undangan																		
			Jumlah Dokumen Bahan Bacaan dan Peraturan Perundang-Undangan yang Disediakan				2 Dokumen	2 Dokumen	2.754.000,00	2.754.000,00	2.754.000,00	0,00	Kota Blitar, Sukorejo, Tlumpu	PENDAPATAN ASLI DAERAH (PAD)	Memperkuat reformasi politik, hukum dan birokrasi, serta memperkuat pencegahan dan pemberantasan korupsi, narkoba, judi, dan penyeludupan.	5. Peningkatan tata kelola pemerintahan dan pelayanan publik 5. Peningkatan tata kelola pemerintahan dan pelayanan publik			2.808.000,00	KECAMATAN SUKOREJO
	7.01.01.2.06.0010	Penatausahaan Arsip Dinamis pada SKPD																		
			Jumlah Dokumen Penatausahaan Arsip Dinamis pada SKPD				1 Dokumen	1 Dokumen	1.981.000,00	878.000,00	878.000,00	-1.103.000,00	Kota Blitar, Sukorejo, Tlumpu	PENDAPATAN ASLI DAERAH (PAD)	Memperkuat reformasi politik, hukum dan birokrasi, serta memperkuat pencegahan dan pemberantasan korupsi, narkoba, judi, dan penyeludupan.	5. Peningkatan tata kelola pemerintahan dan pelayanan publik 5. Peningkatan tata kelola pemerintahan dan pelayanan publik			2.080.000,00	KECAMATAN SUKOREJO
	7.01.01.2.07	Pengadaan Barang Milik Daerah Penunjang Urusan Pemerintah Daerah	*Persentase Penyediaan Barang Milik Daerah Penunjang Urusan sesuai kebutuhan*				100 %	100 %	115.919.200,00	76.319.543,50	71.279.600,00	-44.639.600,00			Memperkuat reformasi politik, hukum dan birokrasi, serta memperkuat pencegahan dan pemberantasan korupsi, narkoba, judi, dan penyeludupan.	5. Peningkatan tata kelola pemerintahan dan pelayanan publik 5. Peningkatan tata kelola pemerintahan dan pelayanan publik	ASN KELURAHAN TLUMPU		340.758.931,00	KECAMATAN SUKOREJO
	7.01.01.2.07.0005	Pengadaan Mebel																		
			Jumlah Paket Mebel yang Disediakan				1 Unit	0 Unit	5.919.200,00	0,00	0,00	-5.919.200,00	Kota Blitar, Sukorejo, Tlumpu	PENDAPATAN ASLI DAERAH (PAD)	Memperkuat reformasi politik, hukum dan birokrasi, serta memperkuat pencegahan dan pemberantasan korupsi, narkoba, judi, dan penyeludupan.	5. Peningkatan tata kelola pemerintahan dan pelayanan publik 5. Peningkatan tata kelola pemerintahan dan pelayanan publik			13.076.900,00	KECAMATAN SUKOREJO
	7.01.01.2.07.0006	Pengadaan Peralatan dan Mesin Lainnya																		
			Jumlah Unit Peralatan dan Mesin Lainnya yang Disediakan				1 Unit	0 Unit	30.332.400,00	0,00	0,00	-30.332.400,00	Kota Blitar, Sukorejo, Tlumpu	PENDAPATAN ASLI DAERAH (PAD)	Memperkuat reformasi politik, hukum dan birokrasi, serta memperkuat pencegahan dan pemberantasan korupsi, narkoba, judi, dan penyeludupan.	5. Peningkatan tata kelola pemerintahan dan pelayanan publik 5. Peningkatan tata kelola pemerintahan dan pelayanan publik			12.049.734,00	KECAMATAN SUKOREJO
	7.01.01.2.08	Penyediaan Jasa Penunjang Urusan Pemerintahan Daerah	*Persentase Penyediaan Jasa Penunjang Urusan Pemerintahan Daerah Sesuai Standar*				100 %	100 %	1.665.307.250,00	1.436.448.843,00	885.624.089,00	-779.683.161,00			Memperkuat reformasi politik, hukum dan birokrasi, serta memperkuat pencegahan dan pemberantasan korupsi, narkoba, judi, dan penyeludupan.	5. Peningkatan tata kelola pemerintahan dan pelayanan publik 5. Peningkatan tata kelola pemerintahan dan pelayanan publik	ASN KELURAHAN TLUMPU		1.308.521.025,00	KECAMATAN SUKOREJO
	7.01.01.2.08.0002	Penyediaan Jasa Komunikasi, Sumber Daya Air dan Listrik																		
			Jumlah Laporan Penyediaan Jasa Komunikasi, Sumber Daya Air dan Listrik yang Disediakan				12 Laporan	12 Laporan	14.821.200,00	18.770.200,00	18.770.200,00	3.949.000,00	Kota Blitar, Sukorejo, Tlumpu	PENDAPATAN ASLI DAERAH (PAD)	Memperkuat reformasi politik, hukum dan birokrasi, serta memperkuat pencegahan dan pemberantasan korupsi, narkoba, judi, dan penyeludupan.	5. Peningkatan tata kelola pemerintahan dan pelayanan publik 5. Peningkatan tata kelola pemerintahan dan pelayanan publik			17.093.856,00	KECAMATAN SUKOREJO
	7.01.01.2.09	Pemeliharaan Barang Milik Daerah Penunjang Urusan Pemerintahan Daerah	*Persentase Barang Milik Daerah yang Terpelihara Sesuai Standar*				100 %	100 %	816.235.151,00	1.424.532.662,00	1.435.665.983,00	619.430.832,00			Memperkuat reformasi politik, hukum dan birokrasi, serta memperkuat pencegahan dan pemberantasan korupsi, narkoba, judi, dan penyeludupan.	5. Peningkatan tata kelola pemerintahan dan pelayanan publik 5. Peningkatan tata kelola pemerintahan dan pelayanan publik	ASN KELURAHAN TLUMPU		894.011.751,00	KECAMATAN SUKOREJO
	7.01.01.2.09.0001	Penyediaan Jasa Pemeliharaan, Biaya Pemeliharaan, dan Pajak Kendaraan Perorangan Dinas atau Kendaraan Dinas Jabatan																		
			Jumlah Kendaraan Perorangan Dinas atau Kendaraan Dinas Jabatan yang Dipelihara dan dibayarkan Pajaknya				6 Unit	0 Unit	1.836.000,00	0,00	0,00	-1.836.000,00	Kota Blitar, Sukorejo, Tlumpu	PENDAPATAN ASLI DAERAH (PAD)	Memperkuat reformasi politik, hukum dan birokrasi, serta memperkuat pencegahan dan pemberantasan korupsi, narkoba, judi, dan penyeludupan.	5. Peningkatan tata kelola pemerintahan dan pelayanan publik 5. Peningkatan tata kelola pemerintahan dan pelayanan publik			0,00	KECAMATAN SUKOREJO
	7.01.01.2.09.0002	Penyediaan Jasa Pemeliharaan, Biaya Pemeliharaan, Pajak dan Perizinan Kendaraan Dinas Operasional atau Lapangan																		
			Jumlah Kendaraan Dinas Operasional atau Lapangan yang Dipelihara dan dibayarkan Pajak dan Perizinannya				6 Unit	6 Unit	0,00	0,00	0,00	0,00	Kota Blitar, Sukorejo, Tlumpu	PENDAPATAN ASLI DAERAH (PAD)	Memperkuat reformasi politik, hukum dan birokrasi, serta memperkuat pencegahan dan pemberantasan korupsi, narkoba, judi, dan penyeludupan.	5. Peningkatan tata kelola pemerintahan dan pelayanan publik 5. Peningkatan tata kelola pemerintahan dan pelayanan publik			0,00	KECAMATAN SUKOREJO
	7.01.01.2.09.0006	Pemeliharaan Peralatan dan Mesin Lainnya																		

NO	KODE	URUSAN / BIDANG URUSAN / PROGRAM / OUTCOME / KEGIATAN / SUB KEGIATAN	INDIKATOR PROGRAM / KEGIATAN / SUB KEGIATAN	TARGET AKHIR PERIODE RENSTRA PERANGKAT DAERAH	REALISASI CAPAIAN RENJA PERANGKAT DAERAH TAHUN 2024	PRAKIRAAN CAPAIAN TARGET RENJA PERANGKAT DAERAH	CAPAIAN KINERJA DAN KERANGKA PENDANAAN										KELOMPOK SASARAN	PRAKIRAAN MAJU RENCANA TAHUN 2027		PERANGKAT DAERAH PENANGGUNG JAWAB
							TARGET		PAGU INDIKATIF (Rp)			Bertambah/ Berkurang (10-12)	LOKASI	SUMBER DANA	PRIORITAS			TARGET	PAGU INDIKATIF (Rp)	
							SEBELUM	SESUDAH	RKPD 2026	APBD 2026	RKPD PERUBAHAN 2026				NASIONAL	DAERAH				
1	2	3	4	5	6	7	8	9	10	11	12	13	14	15	16	17	18	19	20	21
			Jumlah Peralatan dan Mesin Lainnya yang Dipelihara				3 Unit	3 Unit	16.259.800,00	14.486.683,00	14.486.683,00	-1.773.117,00	Kota Blitar, Sukorejo, Tlumpu	PENDAPATAN ASLI DAERAH (PAD)	Memperkuat reformasi politik, hukum dan birokrasi, serta memperkuat pencegahan dan pemberantasan korupsi, narkoba, judi, dan penyeludupan.	5. Peningkatan tata kelola pemerintahan dan pelayanan publik 5. Peningkatan tata kelola pemerintahan dan pelayanan publik			16.738.800,00	KECAMATAN SUKOREJO
	7.01.01.2.09.0010	Pemeliharaan/Rehabilitasi Sarana dan Prasarana Gedung Kantor atau Bangunan Lainnya																		
			Jumlah Sarana dan Prasarana Gedung Kantor atau Bangunan Lainnya yang Dipelihara/Direhabilitasi				2 Unit	2 Unit	0,00	0,00	0,00	0,00	Kota Blitar, Sukorejo, Tlumpu	PENDAPATAN ASLI DAERAH (PAD)	Memperkuat reformasi politik, hukum dan birokrasi, serta memperkuat pencegahan dan pemberantasan korupsi, narkoba, judi, dan penyeludupan.	5. Peningkatan tata kelola pemerintahan dan pelayanan publik 5. Peningkatan tata kelola pemerintahan dan pelayanan publik			0,00	KECAMATAN SUKOREJO
	7.01.01.2.09.0011	Pemeliharaan/Rehabilitasi Sarana dan Prasarana Pendukung Gedung Kantor atau Bangunan Lainnya																		
			Jumlah Sarana dan Prasarana Pendukung Gedung Kantor atau Bangunan Lainnya yang Dipelihara/Direhabilitasi				1 Unit	0 Unit	9.408.000,00	0,00	0,00	-9.408.000,00	Kota Blitar, Sukorejo, Tlumpu	PENDAPATAN ASLI DAERAH (PAD)	-	- -			10.500.000,00	KECAMATAN SUKOREJO
2,	7.01.02	PROGRAM PENYELENGGARAAN PEMERINTAHAN DAN PELAYANAN PUBLIK	Meningkatnya kualitas penyelenggaraan pemerintahan serta ketentraman dan ketertiban umum				100 %	100 %	2.150.238.384,00	1.732.378.409,00	1.738.613.409,00	-749.557.022,00							1.400.681.362,00	
	7.01.02.2.01	Koordinasi Penyelenggaraan Kegiatan Pemerintahan di Tingkat Kecamatan	*Persentase ganguan trantibum yang ditindaklanjuti Persentase penyelenggaraan pemerintahan yang dilaksanakan*				100 %	100 %	1.792.279.600,00	1.486.506.905,00	1.492.821.905,00	-299.457.695,00			Memperkuat reformasi politik, hukum dan birokrasi, serta memperkuat pencegahan dan pemberantasan korupsi, narkoba, judi, dan penyeludupan.	5. Peningkatan tata kelola pemerintahan dan pelayanan publik 5. Peningkatan tata kelola pemerintahan dan pelayanan publik	Masyarakat Kelurahan Tlumpu		820.507.592,00	KECAMATAN SUKOREJO
	7.01.02.2.01.0001	Koordinasi/Sinergi Perencanaan dan Pelaksanaan Kegiatan Pemerintahan dengan Perangkat Daerah dan Instansi Vertikal Terkait																		
			Jumlah Laporan Koordinasi/Sinergi Perencanaan dan Pelaksanaan Kegiatan Pemerintahan dengan Perangkat Daerah dan Instansi Vertikal Terkait				12 Laporan	12 Laporan	10.800.000,00	10.800.000,00	10.800.000,00	0,00	Kota Blitar, Sukorejo, Tlumpu	PENDAPATAN ASLI DAERAH (PAD)	Memperkuat reformasi politik, hukum dan birokrasi, serta memperkuat pencegahan dan pemberantasan korupsi, narkoba, judi, dan penyeludupan.	5. Peningkatan tata kelola pemerintahan dan pelayanan publik 5. Peningkatan tata kelola pemerintahan dan pelayanan publik			17.093.856,00	KECAMATAN SUKOREJO
	7.01.02.2.01.0002	Peningkatan Efektifitas Kegiatan Pemerintahan di Tingkat Kecamatan																		
			Jumlah Dokumen Peningkatan Efektifitas Kegiatan Pemerintahan di Tingkat Kecamatan				6 Dokumen	6 Dokumen	132.032.000,00	124.032.000,00	124.032.000,00	-8.000.000,00	Kota Blitar, Sukorejo, Tlumpu	PENDAPATAN ASLI DAERAH (PAD)	Memperkuat reformasi politik, hukum dan birokrasi, serta memperkuat pencegahan dan pemberantasan korupsi, narkoba, judi, dan penyeludupan.	5. Peningkatan tata kelola pemerintahan dan pelayanan publik 5. Peningkatan tata kelola pemerintahan dan pelayanan publik			11.232.000,00	KECAMATAN SUKOREJO
	7.01.02.2.02	Penyelenggaraan Urusan Pemerintahan yang Tidak Dilaksanakan oleh Unit Kerja Perangkat Daerah yang Ada di Kecamatan	*Persentase kegiatan pelayanan dan penanganan pengaduan yang ditindaklanjuti Persentase sarana dan prasaranan yang tersedia/terpelihara*				100 %	100 %	357.958.784,00	245.871.504,00	245.791.504,00	-112.167.280,00			Memperkuat reformasi politik, hukum dan birokrasi, serta memperkuat pencegahan dan pemberantasan korupsi, narkoba, judi, dan penyeludupan.	5. Peningkatan tata kelola pemerintahan dan pelayanan publik 5. Peningkatan tata kelola pemerintahan dan pelayanan publik	Masyarakat Kelurahan Tlumpu		580.173.770,00	KECAMATAN SUKOREJO
	7.01.02.2.02.0001	Perencanaan Kegiatan Pelayanan kepada Masyarakat di Kecamatan																		
			Jumlah Dokumen Perencanaan Kegiatan Pelayanan kepada Masyarakat di Kecamatan				1 Dokumen	1 Dokumen	1.719.704,00	1.719.704,00	1.719.704,00	0,00	Kota Blitar, Sukorejo, Tlumpu	PENDAPATAN ASLI DAERAH (PAD)	Memperkuat reformasi politik, hukum dan birokrasi, serta memperkuat pencegahan dan pemberantasan korupsi, narkoba, judi, dan penyeludupan.	5. Peningkatan tata kelola pemerintahan dan pelayanan publik 5. Peningkatan tata kelola pemerintahan dan pelayanan publik			956.492,00	KECAMATAN SUKOREJO
	7.01.02.2.02.0002	Fasilitasi Percepatan Pencapaian Standar Pelayanan Minimal di Wilayah Kecamatan																		
			Jumlah Laporan Fasilitasi Percepatan Pencapaian Standar Pelayanan Minimal di Wilayah Kecamatan				2 Laporan	2 Laporan	0,00	0,00	0,00	0,00	Kota Blitar, Sukorejo, Tlumpu	PENDAPATAN ASLI DAERAH (PAD)	Memperkuat reformasi politik, hukum dan birokrasi, serta memperkuat pencegahan dan pemberantasan korupsi, narkoba, judi, dan penyeludupan.	5. Peningkatan tata kelola pemerintahan dan pelayanan publik 5. Peningkatan tata kelola pemerintahan dan pelayanan publik			0,00	KECAMATAN SUKOREJO
	7.01.02.2.02.0003	Peningkatan Efektifitas Pelaksanaan Pelayanan kepada Masyarakat di Wilayah Kecamatan																		
			Jumlah Laporan Peningkatan Efektifitas Pelaksanaan Pelayanan kepada Masyarakat di Wilayah Kecamatan				4 Laporan	4 Laporan	17.600.000,00	15.200.000,00	15.200.000,00	-2.400.000,00	Kota Blitar, Sukorejo, Tlumpu	PENDAPATAN ASLI DAERAH (PAD)	-	- -			18.270.000,00	KECAMATAN SUKOREJO
3,	7.01.03	PROGRAM PEMBERDAYAAN MASYARAKAT DESA DAN KELURAHAN	Meningkatnya kualitas pemberdayaan masyarakat kelurahan				4 Pokmas / Ormas	4 Pokmas / Ormas	11.964.634.324,00	7.112.919.920,00	6.858.857.561,00	-4.341.702.405,00							7.622.931.919,00	
	7.01.03.2.02	Kegiatan Pemberdayaan Kelurahan	*Persentase kegiatan pemberdayaan masyarakat dan pembangunan yang dilaksanakan Persentase usulan masyarakat yang terakomodir*				100 % 1 Unit 4 Pokmas / Ormas	100 %	10.962.997.690,00	6.389.663.720,00	6.132.693.461,00	-4.830.304.229,00			Memperkuat reformasi politik, hukum dan birokrasi, serta memperkuat pencegahan dan pemberantasan korupsi, narkoba, judi, dan penyeludupan.	5. Peningkatan tata kelola pemerintahan dan pelayanan publik 5. Peningkatan tata kelola pemerintahan dan pelayanan publik	Masyarakat Kelurahan Tlumpu		6.225.790.159,00	KECAMATAN SUKOREJO
	7.01.03.2.02.0001	Peningkatan Partisipasi Masyarakat dalam Forum Musyawarah Perencanaan Pembangunan di Kelurahan																		

NO	KODE	URUSAN / BIDANG URUSAN / PROGRAM / OUTCOME / KEGIATAN / SUB KEGIATAN	INDIKATOR PROGRAM / KEGIATAN / SUB KEGIATAN	TARGET AKHIR PERIODE RENSTRA PERANGKAT DAERAH	REALISASI CAPAIAN RENJA PERANGKAT DAERAH TAHUN 2024	PRAKIRAAN CAPAIAN TARGET RENJA PERANGKAT DAERAH	CAPAIAN KINERJA DAN KERANGKA PENDANAAN										KELOMPOK SASARAN	PRAKIRAAN MAJU RENCANA TAHUN 2027		PERANGKAT DAERAH PENANGGUNG JAWAB
							TARGET		PAGU INDIKATIF (Rp)			Bertambah/ Berkurang (10-12)	LOKASI	SUMBER DANA	PRIORITAS			TARGET	PAGU INDIKATIF (Rp)	
							SEBELUM	SESUDAH	RKPD 2026	APBD 2026	RKPD PERUBAHAN 2026				NASIONAL	DAERAH				
1	2	3	4	5	6	7	8	9	10	11	12	13	14	15	16	17	18	19	20	21
			Jumlah Lembaga Kemasyarakatan yang Berpartisipasi dalam Forum Musyawarah Perencanaan Pembangunan di Kelurahan				1 Lembaga Kemasyarakatan	1 Lembaga Kemasyarakatan	18.569.428,00	17.444.428,00	17.444.428,00	-1.125.000,00	Kota Blitar, Sukorejo, Tlumpu	PENDAPATAN ASLI DAERAH (PAD)	Memperkuat reformasi politik, hukum dan birokrasi, serta memperkuat pencegahan dan pemberantasan korupsi, narkoba, judi, dan penyeludupan.	5. Peningkatan tata kelola pemerintahan dan pelayanan publik 5. Peningkatan tata kelola pemerintahan dan pelayanan publik			19.312.205,00	KECAMATAN SUKOREJO
	7.01.03.2.02.0002	Pembangunan Sarana dan Prasarana Kelurahan																		
			Jumlah Sarana dan Prasarana Kelurahan yang Terbangun				4 Unit	4 Unit	620.000.000,00	310.000.000,00	310.000.000,00	-310.000.000,00	Kota Blitar, Sukorejo, Tlumpu	PENDAPATAN ASLI DAERAH (PAD) DAU TAMBAHAN DUKUNGAN PENDANAAN	Memperkuat reformasi politik, hukum dan birokrasi, serta memperkuat pencegahan dan pemberantasan korupsi, narkoba, judi, dan penyeludupan.	5. Peningkatan tata kelola pemerintahan dan pelayanan publik 5. Peningkatan tata kelola pemerintahan dan pelayanan publik			200.000.000,00	KECAMATAN SUKOREJO
	7.01.03.2.02.0003	Pemberdayaan Masyarakat di Kelurahan																		
			Jumlah Pokmas dan Ormas yang Melaksanakan Pemberdayaan Masyarakat di Kelurahan				4 Pokmas / Ormas	4 Pokmas / Ormas	240.786.805,00	139.663.952,00	139.663.952,00	-101.122.853,00	Kota Blitar, Sukorejo, Tlumpu	PENDAPATAN ASLI DAERAH (PAD)	Memperkuat reformasi politik, hukum dan birokrasi, serta memperkuat pencegahan dan pemberantasan korupsi, narkoba, judi, dan penyeludupan.	5. Peningkatan tata kelola pemerintahan dan pelayanan publik 5. Peningkatan tata kelola pemerintahan dan pelayanan publik			356.414.453,00	KECAMATAN SUKOREJO
	7.01.03.2.03	Pemberdayaan Lembaga Kemasyarakatan Tingkat Kecamatan	*Persentase kegiatan pemberdayaan perekonomian dan kesejahteraan masyarakat yang dilaksanakan*				100 %	100 %	1.001.636.634,00	723.256.200,00	726.164.100,00	-275.472.534,00			Memperkuat reformasi politik, hukum dan birokrasi, serta memperkuat pencegahan dan pemberantasan korupsi, narkoba, judi, dan penyeludupan.	5. Peningkatan tata kelola pemerintahan dan pelayanan publik 5. Peningkatan tata kelola pemerintahan dan pelayanan publik	Masyarakat Kelurahan Tlumpu		1.397.141.760,00	KECAMATAN SUKOREJO
	7.01.03.2.03.0002	Peningkatan Kapasitas Lembaga Kemasyarakatan																		
			Jumlah Lembaga Kemasyarakatan yang Ditingkatkan Kapasitasnya				4 Lembaga Kemasyarakatan	4 Lembaga Kemasyarakatan	46.370.000,00	56.490.000,00	56.490.000,00	10.120.000,00	Kota Blitar, Sukorejo, Tlumpu	PENDAPATAN ASLI DAERAH (PAD)	Memperkuat reformasi politik, hukum dan birokrasi, serta memperkuat pencegahan dan pemberantasan korupsi, narkoba, judi, dan penyeludupan.	5. Peningkatan tata kelola pemerintahan dan pelayanan publik 5. Peningkatan tata kelola pemerintahan dan pelayanan publik			52.135.200,00	KECAMATAN SUKOREJO
	7.01.03.2.03.0004	Fasilitasi Pengembangan Usaha Ekonomi Masyarakat																		
			Jumlah Laporan Fasilitasi Pengembangan Usaha Ekonomi Masyarakat				3 Laporan	0 Laporan	5.032.634,00	0,00	0,00	-5.032.634,00	Kota Blitar, Sukorejo, Tlumpu	PENDAPATAN ASLI DAERAH (PAD)	Memperkuat reformasi politik, hukum dan birokrasi, serta memperkuat pencegahan dan pemberantasan korupsi, narkoba, judi, dan penyeludupan.	5. Peningkatan tata kelola pemerintahan dan pelayanan publik 5. Peningkatan tata kelola pemerintahan dan pelayanan publik			5.830.067,00	KECAMATAN SUKOREJO
		KELURAHAN TURI							28.131.072.505,00	21.651.389.064,00	21.366.389.064,00	-6.764.683.441,00							23.028.901.015,00	
	7	UNSUR KEWILAYAHAN							28.131.072.505,00	21.651.389.064,00	21.366.389.064,00	-6.764.683.441,00							23.028.901.015,00	
	7.01	KECAMATAN							28.131.072.505,00	21.651.389.064,00	21.366.389.064,00	-6.764.683.441,00							23.028.901.015,00	
1,	7.01.01	PROGRAM PENUNJANG URUSAN PEMERINTAHAN DAERAH	Indeks Kepuasan Masyarakat (IKM) Internal Kecamatan				84,90 INDEKS	84,90 INDEKS	14.016.199.797,00	12.806.090.735,00	12.768.918.094,00	-10.912.063,00							14.005.287.734,00	
	7.01.01.2.01	Perencanaan, Penganggaran, dan Evaluasi Kinerja Perangkat Daerah	*Persentase penyusunan dokumen perencanaan dan pelaporan yang tepat waktu dan sesuai standar*				100 %	100 %	25.227.286,00	14.538.486,00	14.058.486,00	-11.168.800,00			Membangun dari desa dan dari bawah untuk pertumbuhan ekonomi, pemerataan ekonomi dan pemberantasan kemiskinan.	5. Peningkatan tata kelola pemerintahan dan pelayanan publik 5. Peningkatan tata kelola pemerintahan dan pelayanan publik	ASN Kelurahan Turi		23.539.508,00	KECAMATAN SUKOREJO
	7.01.01.2.01.0001	Penyusunan Dokumen Perencanaan Perangkat Daerah																		
			Jumlah Dokumen Perencanaan Perangkat Daerah				10 Dokumen	10 Dokumen	720.000,00	800.000,00	400.000,00	-320.000,00	Kota Blitar, Sukorejo, Turi	PENDAPATAN ASLI DAERAH (PAD)	Membangun dari desa dan dari bawah untuk pertumbuhan ekonomi, pemerataan ekonomi dan pemberantasan kemiskinan.	5. Peningkatan tata kelola pemerintahan dan pelayanan publik 5. Peningkatan tata kelola pemerintahan dan pelayanan publik			756.000,00	KECAMATAN SUKOREJO
	7.01.01.2.01.0006	Koordinasi dan Penyusunan Laporan Capaian Kinerja dan Ikhtisar Realisasi Kinerja SKPD																		
			Jumlah Laporan Capaian Kinerja dan Ikhtisar Realisasi Kinerja SKPD dan Laporan Hasil Koordinasi Penyusunan Laporan Capaian Kinerja dan Ikhtisar Realisasi Kinerja SKPD				4 Laporan	4 Laporan	0,00	0,00	0,00	0,00	Kota Blitar, Sukorejo, Turi	PENDAPATAN ASLI DAERAH (PAD)	Membangun dari desa dan dari bawah untuk pertumbuhan ekonomi, pemerataan ekonomi dan pemberantasan kemiskinan.	5. Peningkatan tata kelola pemerintahan dan pelayanan publik 5. Peningkatan tata kelola pemerintahan dan pelayanan publik			0,00	KECAMATAN SUKOREJO
	7.01.01.2.01.0007	Evaluasi Kinerja Perangkat Daerah																		
			Jumlah Laporan Evaluasi Kinerja Perangkat Daerah				4 Laporan	4 Laporan	720.000,00	1.040.000,00	960.000,00	240.000,00	Kota Blitar, Sukorejo, Turi	PENDAPATAN ASLI DAERAH (PAD)	Membangun dari desa dan dari bawah untuk pertumbuhan ekonomi, pemerataan ekonomi dan pemberantasan kemiskinan.	5. Peningkatan tata kelola pemerintahan dan pelayanan publik 5. Peningkatan tata kelola pemerintahan dan pelayanan publik			756.000,00	KECAMATAN SUKOREJO
	7.01.01.2.01.0011	Penyusunan Dokumen Perencanaan Urusan Selain Renstra PD dan Renja PD																		

NO	KODE	URUSAN / BIDANG URUSAN / PROGRAM / OUTCOME / KEGIATAN / SUB KEGIATAN	INDIKATOR PROGRAM / KEGIATAN / SUB KEGIATAN	TARGET AKHIR PERIODE RENSTRA PERANGKAT DAERAH	REALISASI CAPAIAN RENJA PERANGKAT DAERAH TAHUN 2024	PRAKIRAAN CAPAIAN TARGET RENJA PERANGKAT DAERAH	CAPAIAN KINERJA DAN KERANGKA PENDANAAN										KELOMPOK SASARAN	PRAKIRAAN MAJU RENCANA TAHUN 2027		PERANGKAT DAERAH PENANGGUNG JAWAB
							TARGET		PAGU INDIKATIF (Rp)			Bertambah/ Berkurang (10-12)	LOKASI	SUMBER DANA	PRIORITAS			TARGET	PAGU INDIKATIF (Rp)	
							SEBELUM	SESUDAH	RKPD 2026	APBD 2026	RKPD PERUBAHAN 2026				NASIONAL	DAERAH				
1	2	3	4	5	6	7	8	9	10	11	12	13	14	15	16	17	18	19	20	21
			Jumlah Dokumen Perencanaan Urusan Selain Renstra PD dan Renja PD yang disusun				10 Dokumen	10 Dokumen	0,00	0,00	0,00	0,00	Kota Blitar, Sukorejo, Turi	PENDAPATAN ASLI DAERAH (PAD)	Membangun dari desa dan dari bawah untuk pertumbuhan ekonomi, pemerataan ekonomi dan pemberantasan kemiskinan.	5. Peningkatan tata kelola pemerintahan dan pelayanan publik 5. Peningkatan tata kelola pemerintahan dan pelayanan publik			0,00	KECAMATAN SUKOREJO
	7.01.01.2.02	Administrasi Keuangan Perangkat Daerah	*Persentase pelayanan administrasi keuangan perangkat daerah sesuai standar*				100 %	100 %	10.718.968.462,00	9.445.092.585,00	9.941.292.131,00	-777.676.331,00			Membangun dari desa dan dari bawah untuk pertumbuhan ekonomi, pemerataan ekonomi dan pemberantasan kemiskinan.	5. Peningkatan tata kelola pemerintahan dan pelayanan publik 5. Peningkatan tata kelola pemerintahan dan pelayanan publik	ASN Kelurahan Turi		10.661.504.876,00	KECAMATAN SUKOREJO
	7.01.01.2.02.0007	Koordinasi dan Penyusunan Laporan Keuangan Bulanan/ Triwulanan/ Semesteran SKPD																		
			Jumlah Laporan Keuangan Bulanan/ Triwulanan/ Semesteran SKPD dan Laporan Koordinasi Penyusunan Laporan Keuangan Bulanan/Triwulanan/Semesteran SKPD				4 Laporan	4 Laporan	720.000,00	800.000,00	800.000,00	80.000,00	Kota Blitar, Sukorejo, Turi	PENDAPATAN ASLI DAERAH (PAD)	Membangun dari desa dan dari bawah untuk pertumbuhan ekonomi, pemerataan ekonomi dan pemberantasan kemiskinan.	5. Peningkatan tata kelola pemerintahan dan pelayanan publik 5. Peningkatan tata kelola pemerintahan dan pelayanan publik			800.000,00	KECAMATAN SUKOREJO
	7.01.01.2.05	Administrasi Kepegawaian Perangkat Daerah	*Persentase pelayanan administrasi kepegawaian perangkat daerah yang sesuai standar*				100 %	100 %	126.304.600,00	20.733.592,50	20.837.793,00	-105.466.807,00			Membangun dari desa dan dari bawah untuk pertumbuhan ekonomi, pemerataan ekonomi dan pemberantasan kemiskinan.	5. Peningkatan tata kelola pemerintahan dan pelayanan publik 5. Peningkatan tata kelola pemerintahan dan pelayanan publik	ASN Kelurahan Turi		133.220.015,00	KECAMATAN SUKOREJO
	7.01.01.2.05.0002	Pengadaan Pakaian Dinas beserta Atribut Kelengkapannya																		
			Jumlah Paket Pakaian Dinas beserta Atribut Kelengkapan				2 Paket	0 Paket	7.956.000,00	0,00	0,00	-7.956.000,00	Kota Blitar, Sukorejo, Turi	PENDAPATAN ASLI DAERAH (PAD)	Membangun dari desa dan dari bawah untuk pertumbuhan ekonomi, pemerataan ekonomi dan pemberantasan kemiskinan.	5. Peningkatan tata kelola pemerintahan dan pelayanan publik 5. Peningkatan tata kelola pemerintahan dan pelayanan publik			8.000.000,00	KECAMATAN SUKOREJO
	7.01.01.2.06	Administrasi Umum Perangkat Daerah	*Persentase ketersediaan administrasi umum perangkat daerah sesuai standar*				100 %	100 %	545.537.848,00	387.425.023,00	399.160.012,00	-146.377.836,00			Membangun dari desa dan dari bawah untuk pertumbuhan ekonomi, pemerataan ekonomi dan pemberantasan kemiskinan.	5. Peningkatan tata kelola pemerintahan dan pelayanan publik 5. Peningkatan tata kelola pemerintahan dan pelayanan publik	ASN Kelurahan Turi		642.231.628,00	KECAMATAN SUKOREJO
	7.01.01.2.06.0001	Penyediaan Komponen Instalasi Listrik/Penerangan Bangunan Kantor																		
			Jumlah Paket Komponen Instalasi Listrik/Penerangan Bangunan Kantor yang Disediakan				1 Paket	1 Paket	525.200,00	452.400,00	452.400,00	-72.800,00	Kota Blitar, Sukorejo, Turi	PENDAPATAN ASLI DAERAH (PAD)	Membangun dari desa dan dari bawah untuk pertumbuhan ekonomi, pemerataan ekonomi dan pemberantasan kemiskinan.	5. Peningkatan tata kelola pemerintahan dan pelayanan publik 5. Peningkatan tata kelola pemerintahan dan pelayanan publik			1.000.000,00	KECAMATAN SUKOREJO
	7.01.01.2.06.0002	Penyediaan Peralatan dan Perlengkapan Kantor																		
			Jumlah Paket Peralatan dan Perlengkapan Kantor yang Disediakan				5 Paket	5 Paket	6.518.700,00	5.036.500,00	5.036.500,00	-1.482.200,00	Kota Blitar, Sukorejo, Turi	PENDAPATAN ASLI DAERAH (PAD)	Membangun dari desa dan dari bawah untuk pertumbuhan ekonomi, pemerataan ekonomi dan pemberantasan kemiskinan.	5. Peningkatan tata kelola pemerintahan dan pelayanan publik 5. Peningkatan tata kelola pemerintahan dan pelayanan publik			5.000.000,00	KECAMATAN SUKOREJO
	7.01.01.2.06.0003	Penyediaan Peralatan Rumah Tangga																		
			Jumlah Paket Peralatan Rumah Tangga yang Disediakan				2 Paket	2 Paket	1.393.300,00	648.300,00	648.300,00	-745.000,00	Kota Blitar, Sukorejo, Turi	PENDAPATAN ASLI DAERAH (PAD)	Membangun dari desa dan dari bawah untuk pertumbuhan ekonomi, pemerataan ekonomi dan pemberantasan kemiskinan.	5. Peningkatan tata kelola pemerintahan dan pelayanan publik 5. Peningkatan tata kelola pemerintahan dan pelayanan publik			1.000.000,00	KECAMATAN SUKOREJO
	7.01.01.2.06.0004	Penyediaan Bahan Logistik Kantor																		
			Jumlah Paket Bahan Logistik Kantor yang Disediakan				1 Paket	4 Paket	5.995.600,00	714.000,00	714.000,00	-5.281.600,00	Kota Blitar, Sukorejo, Turi	PENDAPATAN ASLI DAERAH (PAD)	Membangun dari desa dan dari bawah untuk pertumbuhan ekonomi, pemerataan ekonomi dan pemberantasan kemiskinan.	5. Peningkatan tata kelola pemerintahan dan pelayanan publik 5. Peningkatan tata kelola pemerintahan dan pelayanan publik			5.000.000,00	KECAMATAN SUKOREJO
	7.01.01.2.06.0005	Penyediaan Barang Cetakan dan Penggandaan																		
			Jumlah Paket Barang Cetakan dan Penggandaan yang Disediakan				1 Paket	1 Paket	1.876.000,00	1.331.000,00	2.421.000,00	545.000,00	Kota Blitar, Sukorejo, Turi	PENDAPATAN ASLI DAERAH (PAD)	Membangun dari desa dan dari bawah untuk pertumbuhan ekonomi, pemerataan ekonomi dan pemberantasan kemiskinan.	5. Peningkatan tata kelola pemerintahan dan pelayanan publik 5. Peningkatan tata kelola pemerintahan dan pelayanan publik			5.000.000,00	KECAMATAN SUKOREJO

NO	KODE	URUSAN / BIDANG URUSAN / PROGRAM / OUTCOME / KEGIATAN / SUB KEGIATAN	INDIKATOR PROGRAM / KEGIATAN / SUB KEGIATAN	TARGET AKHIR PERIODE RENSTRA PERANGKAT DAERAH	REALISASI CAPAIAN RENJA PERANGKAT DAERAH TAHUN 2024	PRAKIRAAN CAPAIAN TARGET RENJA PERANGKAT DAERAH	CAPAIAN KINERJA DAN KERANGKA PENDANAAN										KELOMPOK SASARAN	PRAKIRAAN MAJU RENCANA TAHUN 2027		PERANGKAT DAERAH PENANGGUNG JAWAB
							TARGET		PAGU INDIKATIF (Rp)			Bertambah/ Berkurang (10-12)	LOKASI	SUMBER DANA	PRIORITAS			TARGET	PAGU INDIKATIF (Rp)	
							SEBELUM	SESUDAH	RKPD 2026	APBD 2026	RKPD PERUBAHAN 2026				NASIONAL	DAERAH				
1	2	3	4	5	6	7	8	9	10	11	12	13	14	15	16	17	18	19	20	21
	7.01.01.2.06.0006	Penyediaan Bahan Bacaan dan Peraturan Perundang-undangan																		
			Jumlah Dokumen Bahan Bacaan dan Peraturan Perundang-Undangan yang Disediakan				12 Dokumen	12 Dokumen	2.754.000,00	2.754.000,00	2.754.000,00	0,00	Kota Blitar, Sukorejo, Turi	PENDAPATAN ASLI DAERAH (PAD)	Membangun dari desa dan dari bawah untuk pertumbuhan ekonomi, pemerataan ekonomi dan pemberantasan kemiskinan.	5. Peningkatan tata kelola pemerintahan dan pelayanan publik 5. Peningkatan tata kelola pemerintahan dan pelayanan publik			2.700.000,00	KECAMATAN SUKOREJO
	7.01.01.2.06.0010	Penatausahaan Arsip Dinamis pada SKPD																		
			Jumlah Dokumen Penatausahaan Arsip Dinamis pada SKPD				2 Dokumen	0 Dokumen	1.040.000,00	0,00	0,00	-1.040.000,00	Kota Blitar, Sukorejo, Turi	PENDAPATAN ASLI DAERAH (PAD)	Membangun dari desa dan dari bawah untuk pertumbuhan ekonomi, pemerataan ekonomi dan pemberantasan kemiskinan.	5. Peningkatan tata kelola pemerintahan dan pelayanan publik 5. Peningkatan tata kelola pemerintahan dan pelayanan publik			1.000.000,00	KECAMATAN SUKOREJO
	7.01.01.2.07	Pengadaan Barang Milik Daerah Penunjang Urusan Pemerintah Daerah	*Persentase Penyediaan Barang Milik Daerah Penunjang Urusan sesuai kebutuhan*				100 %	100 %	115.919.200,00	76.319.543,50	71.279.600,00	-44.639.600,00			Membangun dari desa dan dari bawah untuk pertumbuhan ekonomi, pemerataan ekonomi dan pemberantasan kemiskinan.	5. Peningkatan tata kelola pemerintahan dan pelayanan publik 5. Peningkatan tata kelola pemerintahan dan pelayanan publik	ASN Kelurahan Turi		340.758.931,00	KECAMATAN SUKOREJO
	7.01.01.2.07.0005	Pengadaan Mebel																		
			Jumlah Paket Mebel yang Disediakan				3 Unit	3 Unit	0,00	0,00	0,00	0,00	Kota Blitar, Sukorejo, Turi	PENDAPATAN ASLI DAERAH (PAD)	Membangun dari desa dan dari bawah untuk pertumbuhan ekonomi, pemerataan ekonomi dan pemberantasan kemiskinan.	5. Peningkatan tata kelola pemerintahan dan pelayanan publik 5. Peningkatan tata kelola pemerintahan dan pelayanan publik			0,00	KECAMATAN SUKOREJO
	7.01.01.2.07.0006	Pengadaan Peralatan dan Mesin Lainnya																		
			Jumlah Unit Peralatan dan Mesin Lainnya yang Disediakan				2 Unit	0 Unit	5.770.700,00	0,00	0,00	-5.770.700,00	Kota Blitar, Sukorejo, Turi	PENDAPATAN ASLI DAERAH (PAD)	Membangun dari desa dan dari bawah untuk pertumbuhan ekonomi, pemerataan ekonomi dan pemberantasan kemiskinan.	5. Peningkatan tata kelola pemerintahan dan pelayanan publik 5. Peningkatan tata kelola pemerintahan dan pelayanan publik			11.000.000,00	KECAMATAN SUKOREJO
	7.01.01.2.08	Penyediaan Jasa Penunjang Urusan Pemerintahan Daerah	*Persentase penyediaan jasa penunjang urusan sesuai standar*				100 %	100 %	1.665.307.250,00	1.436.448.843,00	885.624.089,00	-779.683.161,00			Membangun dari desa dan dari bawah untuk pertumbuhan ekonomi, pemerataan ekonomi dan pemberantasan kemiskinan.	5. Peningkatan tata kelola pemerintahan dan pelayanan publik 5. Peningkatan tata kelola pemerintahan dan pelayanan publik	ASN Kelurahan Turi		1.308.521.025,00	KECAMATAN SUKOREJO
	7.01.01.2.08.0002	Penyediaan Jasa Komunikasi, Sumber Daya Air dan Listrik																		
			Jumlah Laporan Penyediaan Jasa Komunikasi, Sumber Daya Air dan Listrik yang Disediakan				36 Laporan	36 Laporan	18.120.330,00	20.609.396,00	21.731.896,00	3.611.566,00	Kota Blitar, Sukorejo, Turi	PENDAPATAN ASLI DAERAH (PAD)	Membangun dari desa dan dari bawah untuk pertumbuhan ekonomi, pemerataan ekonomi dan pemberantasan kemiskinan.	5. Peningkatan tata kelola pemerintahan dan pelayanan publik 5. Peningkatan tata kelola pemerintahan dan pelayanan publik			30.611.255,00	KECAMATAN SUKOREJO
	7.01.01.2.09	Pemeliharaan Barang Milik Daerah Penunjang Urusan Pemerintahan Daerah	*Persentase Barang Milik Daerah yang terpelihara sesuai kebutuhan*				100 %	100 %	816.235.151,00	1.424.532.662,00	1.435.665.983,00	619.430.832,00			Membangun dari desa dan dari bawah untuk pertumbuhan ekonomi, pemerataan ekonomi dan pemberantasan kemiskinan.	5. Peningkatan tata kelola pemerintahan dan pelayanan publik 5. Peningkatan tata kelola pemerintahan dan pelayanan publik	ASN Kelurahan Turi		894.011.751,00	KECAMATAN SUKOREJO
	7.01.01.2.09.0001	Penyediaan Jasa Pemeliharaan, Biaya Pemeliharaan, dan Pajak Kendaraan Perorangan Dinas atau Kendaraan Dinas Jabatan																		
			Jumlah Kendaraan Perorangan Dinas atau Kendaraan Dinas Jabatan yang Dipelihara dan dibayarkan Pajaknya				2 Unit	2 Unit	0,00	0,00	0,00	0,00	Kota Blitar, Sukorejo, Turi	PENDAPATAN ASLI DAERAH (PAD)	Membangun dari desa dan dari bawah untuk pertumbuhan ekonomi, pemerataan ekonomi dan pemberantasan kemiskinan.	5. Peningkatan tata kelola pemerintahan dan pelayanan publik 5. Peningkatan tata kelola pemerintahan dan pelayanan publik			0,00	KECAMATAN SUKOREJO
	7.01.01.2.09.0002	Penyediaan Jasa Pemeliharaan, Biaya Pemeliharaan, Pajak dan Perizinan Kendaraan Dinas Operasional atau Lapangan																		
			Jumlah Kendaraan Dinas Operasional atau Lapangan yang Dipelihara dan dibayarkan Pajak dan Perizinannya				5 Unit	1 Unit	1.775.650,00	2.108.900,00	2.040.000,00	264.350,00	Kota Blitar, Sukorejo, Turi	PENDAPATAN ASLI DAERAH (PAD)	-	5. Peningkatan tata kelola pemerintahan dan pelayanan publik 5. Peningkatan tata kelola pemerintahan dan			1.877.600,00	KECAMATAN SUKOREJO
	7.01.01.2.09.0006	Pemeliharaan Peralatan dan Mesin Lainnya																		
			Jumlah Peralatan dan Mesin Lainnya yang Dipelihara				3 Unit	2 Unit	2.365.400,00	437.700,00	437.700,00	-1.927.700,00	Kota Blitar, Sukorejo, Turi	PENDAPATAN ASLI DAERAH (PAD)	Membangun dari desa dan dari bawah untuk pertumbuhan ekonomi, pemerataan ekonomi dan pemberantasan kemiskinan.	5. Peningkatan tata kelola pemerintahan dan pelayanan publik 5. Peningkatan tata kelola pemerintahan dan pelayanan publik			6.000.000,00	KECAMATAN SUKOREJO
	7.01.01.2.09.0009	Pemeliharaan/Rehabilitasi Gedung Kantor dan Bangunan Lainnya																		

NO	KODE	URUSAN / BIDANG URUSAN / PROGRAM / OUTCOME / KEGIATAN / SUB KEGIATAN	INDIKATOR PROGRAM / KEGIATAN / SUB KEGIATAN	TARGET AKHIR PERIODE RENSTRA PERANGKAT DAERAH	REALISASI CAPAIAN RENJA PERANGKAT DAERAH TAHUN 2024	PRAKIRAAN CAPAIAN TARGET RENJA PERANGKAT DAERAH	CAPAIAN KINERJA DAN KERANGKA PENDANAAN										KELOMPOK SASARAN	PRAKIRAAN MAJU RENCANA TAHUN 2027		PERANGKAT DAERAH PENANGGUNG JAWAB
							TARGET		PAGU INDIKATIF (Rp)			Bertambah/ Berkurang (10-12)	LOKASI	SUMBER DANA	PRIORITAS			TARGET	PAGU INDIKATIF (Rp)	
							SEBELUM	SESUDAH	RKPD 2026	APBD 2026	RKPD PERUBAHAN 2026				NASIONAL	DAERAH				
1	2	3	4	5	6	7	8	9	10	11	12	13	14	15	16	17	18	19	20	21
			Jumlah Gedung Kantor dan Bangunan Lainnya yang Dipelihara/Direhabilitasi				3 Unit	3 Unit	0,00	0,00	0,00	0,00	Kota Blitar, Sukorejo, Turi	PENDAPATAN ASLI DAERAH (PAD)	Membangun dari desa dan dari bawah untuk pertumbuhan ekonomi, pemerataan ekonomi dan pemberantasan kemiskinan.	5. Peningkatan tata kelola pemerintahan dan pelayanan publik 5. Peningkatan tata kelola pemerintahan dan pelayanan publik			0,00	KECAMATAN SUKOREJO
2,	7.01.02	PROGRAM PENYELENGGARAAN PEMERINTAHAN DAN PELAYANAN PUBLIK	Meningkatnya kualitas penyelenggaraan pemerintahan serta ketentraman dan ketertiban umum				100 %	100 %	2.150.238.384,00	1.732.378.409,00	1.738.613.409,00	-749.557.022,00							1.400.681.362,00	
	7.01.02.2.01	Koordinasi Penyelenggaraan Kegiatan Pemerintahan di Tingkat Kecamatan	*Persentase cakupan pengamanan wilayah yang dilaksanakan* *Persentase ganguan trantibum yang ditindaklanjuti* *Persentase penyelenggaraan pemerintahan yang*				100 %	100 %	1.792.279.600,00	1.486.506.905,00	1.492.821.905,00	-299.457.695,00			Membangun dari desa dan dari bawah untuk pertumbuhan ekonomi, pemerataan ekonomi dan pemberantasan kemiskinan.	5. Peningkatan tata kelola pemerintahan dan pelayanan publik 5. Peningkatan tata kelola pemerintahan dan pelayanan publik	Masyarakat Kelurahan Turi		820.507.592,00	KECAMATAN SUKOREJO
	7.01.02.2.01.0001	Koordinasi/Sinergi Perencanaan dan Pelaksanaan Kegiatan Pemerintahan dengan Perangkat Daerah dan Instansi Vertikal Terkait																		
			Jumlah Laporan Koordinasi/Sinergi Perencanaan dan Pelaksanaan Kegiatan Pemerintahan dengan Perangkat Daerah dan Instansi Vertikal Terkait				1 Laporan	1 Laporan	8.179.200,00	7.579.200,00	7.579.200,00	-600.000,00	Kota Blitar, Sukorejo, Turi	PENDAPATAN ASLI DAERAH (PAD)	Membangun dari desa dan dari bawah untuk pertumbuhan ekonomi, pemerataan ekonomi dan pemberantasan kemiskinan.	5. Peningkatan tata kelola pemerintahan dan pelayanan publik 5. Peningkatan tata kelola pemerintahan dan pelayanan publik			22.268.026,00	KECAMATAN SUKOREJO
	7.01.02.2.01.0002	Peningkatan Efektifitas Kegiatan Pemerintahan di Tingkat Kecamatan																		
			Jumlah Dokumen Peningkatan Efektifitas Kegiatan Pemerintahan di Tingkat Kecamatan				12 Dokumen	12 Dokumen	111.349.800,00	110.674.800,00	110.674.800,00	-675.000,00	Kota Blitar, Sukorejo, Turi	PENDAPATAN ASLI DAERAH (PAD)	Membangun dari desa dan dari bawah untuk pertumbuhan ekonomi, pemerataan ekonomi dan pemberantasan kemiskinan.	5. Peningkatan tata kelola pemerintahan dan pelayanan publik 5. Peningkatan tata kelola pemerintahan dan pelayanan publik			51.958.727,00	KECAMATAN SUKOREJO
	7.01.02.2.02	Penyelenggaraan Urusan Pemerintahan yang Tidak Dilaksanakan oleh Unit Kerja Perangkat Daerah yang Ada di Kecamatan	*persentase kegiatan pelayanan dan penanganan pengaduan yang ditindaklanjuti* *Persentase sarana dan prasarana yang tersedia/terpelihara*				100 %	100 %	357.958.784,00	245.871.504,00	245.791.504,00	-112.167.280,00			Membangun dari desa dan dari bawah untuk pertumbuhan ekonomi, pemerataan ekonomi dan pemberantasan kemiskinan.	- -	Masyarakat Kelurahan Turi		580.173.770,00	KECAMATAN SUKOREJO
	7.01.02.2.02.0001	Perencanaan Kegiatan Pelayanan kepada Masyarakat di Kecamatan																		
			Jumlah Dokumen Perencanaan Kegiatan Pelayanan kepada Masyarakat di Kecamatan				2 Dokumen	2 Dokumen	1.300.000,00	780.000,00	720.000,00	-580.000,00	Kota Blitar, Sukorejo, Turi	PENDAPATAN ASLI DAERAH (PAD)	Membangun dari desa dan dari bawah untuk pertumbuhan ekonomi, pemerataan ekonomi dan pemberantasan kemiskinan.	- -			69.278.303,00	KECAMATAN SUKOREJO
	7.01.02.2.02.0003	Peningkatan Efektifitas Pelaksanaan Pelayanan kepada Masyarakat di Wilayah Kecamatan																		
			Jumlah Laporan Peningkatan Efektifitas Pelaksanaan Pelayanan kepada Masyarakat di Wilayah Kecamatan				100% Laporan	2 Laporan	21.499.200,00	16.260.000,00	16.240.000,00	-5.259.200,00	Kota Blitar, Sukorejo, Turi	PENDAPATAN ASLI DAERAH (PAD)	Membangun dari desa dan dari bawah untuk pertumbuhan ekonomi, pemerataan ekonomi dan pemberantasan kemiskinan.	5. Peningkatan tata kelola pemerintahan dan pelayanan publik 5. Peningkatan tata kelola pemerintahan dan pelayanan publik			103.917.454,00	KECAMATAN SUKOREJO
3,	7.01.03	PROGRAM PEMBERDAYAAN MASYARAKAT DESA	Meningkatnya pemberdayaan masyarakat kelurahan yang partisipatif				-	100 %	11.964.634.324,00	7.112.919.920,00	6.858.857.561,00	-4.341.702.405,00							7.622.931.919,00	
	7.01.03.2.02	Kegiatan Pemberdayaan Kelurahan	*Persentase lembaga kemasyarakatan yang aktif* *Persentase masyarakat yang menerapkan manfaat pasca pelatihan* *Persentase sarana prasarana lingkungan sesuai standard*				100 %	100 %	10.962.997.690,00	6.389.663.720,00	6.132.693.461,00	-4.830.304.229,00			Membangun dari desa dan dari bawah untuk pertumbuhan ekonomi, pemerataan ekonomi dan pemberantasan kemiskinan.	5. Peningkatan tata kelola pemerintahan dan pelayanan publik 5. Peningkatan tata kelola pemerintahan dan pelayanan publik	Masyarakat Kelurahan Turi		6.225.790.159,00	KECAMATAN SUKOREJO
	7.01.03.2.02.0001	Peningkatan Partisipasi Masyarakat dalam Forum Musyawarah Perencanaan Pembangunan di Kelurahan																		
			Jumlah Lembaga Kemasyarakatan yang Berpartisipasi dalam Forum Musyawarah Perencanaan Pembangunan di Kelurahan				10 Lembaga Kemasyarakatan	10 Lembaga Kemasyarakatan	21.210.300,00	17.445.300,00	15.895.300,00	-5.315.000,00	Kota Blitar, Sukorejo, Turi	PENDAPATAN ASLI DAERAH (PAD)	Membangun dari desa dan dari bawah untuk pertumbuhan ekonomi, pemerataan ekonomi dan pemberantasan kemiskinan.	5. Peningkatan tata kelola pemerintahan dan pelayanan publik 5. Peningkatan tata kelola pemerintahan dan pelayanan publik			31.752.555,00	KECAMATAN SUKOREJO
	7.01.03.2.02.0002	Pembangunan Sarana dan Prasarana Kelurahan																		
			Jumlah Sarana dan Prasarana Kelurahan yang Terbangun				4 Unit	9 Unit	105.000.000,00	309.000.000,00	309.000.000,00	204.000.000,00	Kota Blitar, Sukorejo, Turi	PENDAPATAN ASLI DAERAH (PAD) DAU TAMBAHAN DUKUNGAN PENDANAAN	Membangun dari desa dan dari bawah untuk pertumbuhan ekonomi, pemerataan ekonomi dan pemberantasan kemiskinan.	5. Peningkatan tata kelola pemerintahan dan pelayanan publik 5. Peningkatan tata kelola pemerintahan dan pelayanan publik			79.381.389,00	KECAMATAN SUKOREJO
	7.01.03.2.02.0003	Pemberdayaan Masyarakat di Kelurahan																		

NO	KODE	URUSAN / BIDANG URUSAN / PROGRAM / OUTCOME / KEGIATAN / SUB KEGIATAN	INDIKATOR PROGRAM / KEGIATAN / SUB KEGIATAN	TARGET AKHIR PERIODE RENSTRA PERANGKAT DAERAH	REALISASI CAPAIAN RENJA PERANGKAT DAERAH TAHUN 2024	PRAKIRAAN CAPAIAN TARGET RENJA PERANGKAT DAERAH	CAPAIAN KINERJA DAN KERANGKA PENDANAAN										KELOMPOK SASARAN	PRAKIRAAN MAJU RENCANA TAHUN 2027		PERANGKAT DAERAH PENANGGUNG JAWAB
							TARGET		PAGU INDIKATIF (Rp)			Bertambah/ Berkurang (10-12)	LOKASI	SUMBER DANA	PRIORITAS			TARGET	PAGU INDIKATIF (Rp)	
							SEBELUM	SESUDAH	RKPD 2026	APBD 2026	RKPD PERUBAHAN 2026				NASIONAL	DAERAH				
1	2	3	4	5	6	7	8	9	10	11	12	13	14	15	16	17	18	19	20	21
			Jumlah Pokmas dan Ormas yang Melaksanakan Pemberdayaan Masyarakat di Kelurahan				10 Pokmas / Ormas	10 Pokmas / Ormas	602.620.100,00	59.764.600,00	59.974.600,00	-542.645.500,00	Kota Blitar, Sukorejo, Turi	PENDAPATAN ASLI DAERAH (PAD)	Membangun dari desa dan dari bawah untuk pertumbuhan ekonomi, pemerataan ekonomi dan pemberantasan kemiskinan.	5. Peningkatan tata kelola pemerintahan dan pelayanan publik 5. Peningkatan tata kelola pemerintahan dan pelayanan publik			206.391.610,00	KECAMATAN SUKOREJO
	7.01.03.2.03	Pemberdayaan Lembaga Kemasyarakatan Tingkat Kecamatan	*Persentase kegiatan pemberdayaan perekonomian masyarakat yang dilaksanakan*				100 %	100 %	1.001.636.634,00	723.256.200,00	726.164.100,00	-275.472.534,00			Membangun dari desa dan dari bawah untuk pertumbuhan ekonomi, pemerataan ekonomi dan pemberantasan kemiskinan.	5. Peningkatan tata kelola pemerintahan dan pelayanan publik 5. Peningkatan tata kelola pemerintahan dan pelayanan publik	Masyarakat Kelurahan Turi		1.397.141.760,00	KECAMATAN SUKOREJO
	7.01.03.2.03.0002	Peningkatan Kapasitas Lembaga Kemasyarakatan																		
			Jumlah Lembaga Kemasyarakatan yang Ditingkatkan Kapasitasnya				7 Lembaga Kemasyarakatan	7 Lembaga Kemasyarakatan	0,00	0,00	0,00	0,00	Kota Blitar, Sukorejo, Turi	PENDAPATAN ASLI DAERAH (PAD)	Membangun dari desa dan dari bawah untuk pertumbuhan ekonomi, pemerataan ekonomi dan pemberantasan kemiskinan.	5. Peningkatan tata kelola pemerintahan dan pelayanan publik 5. Peningkatan tata kelola pemerintahan dan pelayanan publik			0,00	KECAMATAN SUKOREJO
	7.01.03.2.03.0002	Peningkatan Kapasitas Lembaga Kemasyarakatan																		
			Jumlah Lembaga Kemasyarakatan yang Ditingkatkan Kapasitasnya				7 Lembaga Kemasyarakatan	7 Lembaga Kemasyarakatan	89.179.850,00	54.742.800,00	54.499.200,00	-34.680.650,00	Kota Blitar, Sukorejo, Turi	PENDAPATAN ASLI DAERAH (PAD)	Membangun dari desa dan dari bawah untuk pertumbuhan ekonomi, pemerataan ekonomi dan pemberantasan kemiskinan.	5. Peningkatan tata kelola pemerintahan dan pelayanan publik 5. Peningkatan tata kelola pemerintahan dan pelayanan publik			95.257.666,00	KECAMATAN SUKOREJO
	7.01.03.2.03.0004	Fasilitasi Pengembangan Usaha Ekonomi Masyarakat																		
			Jumlah Laporan Fasilitasi Pengembangan Usaha Ekonomi Masyarakat				1 Laporan	1 Laporan	6.407.100,00	3.600.000,00	3.600.000,00	-2.807.100,00	Kota Blitar, Sukorejo, Turi	PENDAPATAN ASLI DAERAH (PAD)	Membangun dari desa dan dari bawah untuk pertumbuhan ekonomi, pemerataan ekonomi dan pemberantasan kemiskinan.	5. Peningkatan tata kelola pemerintahan dan pelayanan publik 5. Peningkatan tata kelola pemerintahan dan pelayanan publik			40.824.714,00	KECAMATAN SUKOREJO
		KELURAHAN KARANGSARI							28.131.072.505,00	21.651.389.064,00	21.366.389.064,00	-6.764.683.441,00							23.028.901.015,00	
	7	UNSUR KEWILAYAHAN							28.131.072.505,00	21.651.389.064,00	21.366.389.064,00	-6.764.683.441,00							23.028.901.015,00	
	7.01	KECAMATAN							28.131.072.505,00	21.651.389.064,00	21.366.389.064,00	-6.764.683.441,00							23.028.901.015,00	
1,	7.01.01	PROGRAM PENUNJANG URUSAN PEMERINTAHAN DAERAH	Indeks Kepuasan Masyarakat (IKM) Internal Kecamatan				-	84.90 Indeks	14.016.199.797,00	12.806.090.735,00	12.768.918.094,00	-10.912.063,00							14.005.287.734,00	
	7.01.01.2.01	Perencanaan, Penganggaran, dan Evaluasi Kinerja Perangkat Daerah	*Persentase penyusunan dokumen perencanaan dan pelaporan yang tepat waktu dan sesuai standar*				100 %	100 %	25.227.286,00	14.538.486,00	14.058.486,00	-11.168.800,00			Memperkuat reformasi politik, hukum dan birokrasi, serta memperkuat pencegahan dan pemberantasan korupsi, narkoba, judi, dan penyeludupan	5. Peningkatan tata kelola pemerintahan dan pelayanan publik 5. Peningkatan tata kelola pemerintahan dan pelayanan publik	ASN Kelurahan Karangsari		23.539.508,00	KECAMATAN SUKOREJO
	7.01.01.2.01.0001	Penyusunan Dokumen Perencanaan Perangkat Daerah																		
			Jumlah Dokumen Perencanaan Perangkat Daerah				10 Dokumen	10 Dokumen	1.423.200,00	1.448.000,00	1.448.000,00	24.800,00	-	PENDAPATAN ASLI DAERAH (PAD)	Memperkuat reformasi politik, hukum dan birokrasi, serta memperkuat pencegahan dan pemberantasan korupsi, narkoba, judi, dan penyeludupan	5. Peningkatan tata kelola pemerintahan dan pelayanan publik 5. Peningkatan tata kelola pemerintahan dan pelayanan publik			1.100.000,00	KECAMATAN SUKOREJO
	7.01.01.2.01.0006	Koordinasi dan Penyusunan Laporan Capaian Kinerja dan Ikhtisar Realisasi Kinerja SKPD																		
			Jumlah Laporan Capaian Kinerja dan Ikhtisar Realisasi Kinerja SKPD dan Laporan Hasil Koordinasi Penyusunan Laporan Capaian Kinerja dan Ikhtisar Realisasi Kinerja SKPD				8 Laporan	4 Laporan	1.498.000,00	1.498.000,00	1.498.000,00	0,00	Kota Blitar, Sukorejo, Karangsari	PENDAPATAN ASLI DAERAH (PAD)	Memperkuat reformasi politik, hukum dan birokrasi, serta memperkuat pencegahan dan pemberantasan korupsi, narkoba, judi, dan penyeludupan	5. Peningkatan tata kelola pemerintahan dan pelayanan publik 5. Peningkatan tata kelola pemerintahan dan pelayanan publik			950.000,00	KECAMATAN SUKOREJO
	7.01.01.2.02	Administrasi Keuangan Perangkat Daerah	*Persentase pelayanan administrasi keuangan perangkat daerah sesuai standar*				100 %	100 %	10.718.968.462,00	9.445.092.585,00	9.941.292.131,00	-777.676.331,00			Memperkuat reformasi politik, hukum dan birokrasi, serta memperkuat pencegahan dan pemberantasan korupsi, narkoba, judi, dan penyeludupan	5. Peningkatan tata kelola pemerintahan dan pelayanan publik 5. Peningkatan tata kelola pemerintahan dan pelayanan publik	ASN Kelurahan Karangsari		10.661.504.876,00	KECAMATAN SUKOREJO
	7.01.01.2.02.0007	Koordinasi dan Penyusunan Laporan Keuangan Bulanan/ Triwulanan/ Semesteran SKPD																		
			Jumlah Laporan Keuangan Bulanan/ Triwulanan/ Semesteran SKPD dan Laporan Koordinasi Penyusunan Laporan Keuangan Bulanan/Triwulanan/Semesteran SKPD				4 Laporan	4 Laporan	0,00	0,00	0,00	0,00	Kota Blitar, Sukorejo, Karangsari	-	Memperkuat reformasi politik, hukum dan birokrasi, serta memperkuat pencegahan dan pemberantasan korupsi, narkoba, judi, dan penyeludupan	5. Peningkatan tata kelola pemerintahan dan pelayanan publik 5. Peningkatan tata kelola pemerintahan dan pelayanan publik			0,00	KECAMATAN SUKOREJO
	7.01.01.2.02.0007	Koordinasi dan Penyusunan Laporan Keuangan Bulanan/ Triwulanan/ Semesteran SKPD																		

NO	KODE	URUSAN / BIDANG URUSAN / PROGRAM / OUTCOME / KEGIATAN / SUB KEGIATAN	INDIKATOR PROGRAM / KEGIATAN / SUB KEGIATAN	TARGET AKHIR PERIODE RENSTRA PERANGKAT DAERAH	REALISASI CAPAIAN RENJA PERANGKAT DAERAH TAHUN 2024	PRAKIRAAN CAPAIAN TARGET RENJA PERANGKAT DAERAH	CAPAIAN KINERJA DAN KERANGKA PENDANAAN										KELOMPOK SASARAN	PRAKIRAAN MAJU RENCANA TAHUN 2027		PERANGKAT DAERAH PENANGGUNG JAWAB
							TARGET		PAGU INDIKATIF (Rp)			Bertambah/ Berkurang (10-12)	LOKASI	SUMBER DANA	PRIORITAS			TARGET	PAGU INDIKATIF (Rp)	
							SEBELUM	SESUDAH	RKPD 2026	APBD 2026	RKPD PERUBAHAN 2026				NASIONAL	DAERAH				
1	2	3	4	5	6	7	8	9	10	11	12	13	14	15	16	17	18	19	20	21
			Jumlah Laporan Keuangan Bulanan/ Triwulanan/ Semesteran SKPD dan Laporan Koordinasi Penyusunan Laporan Keuangan Bulanan/Triwulanan/Semesteran SKPD				4 Laporan	4 Laporan	1.348.400,00	1.348.400,00	1.348.400,00	0,00	Kota Blitar, Sukorejo, Karangsari	PENDAPATAN ASLI DAERAH (PAD)	Memperkuat reformasi politik, hukum dan birokrasi, serta memperkuat pencegahan dan pemberantasan korupsi, narkoba, judi, dan penyeludupan.	5. Peningkatan tata kelola pemerintahan dan pelayanan publik 5. Peningkatan tata kelola pemerintahan dan pelayanan publik			1.100.000,00	KECAMATAN SUKOREJO
	7.01.01.2.05	Administrasi Kepegawaian Perangkat Daerah	*Persentase pelayanan administrasi kepegawaian perangkat daerah yang sesuai standar*				100 %	100 %	126.304.600,00	20.733.592,50	20.837.793,00	-105.466.807,00			Memperkuat reformasi politik, hukum dan birokrasi, serta memperkuat pencegahan dan pemberantasan korupsi, narkoba, judi, dan penyeludupan.	5. Peningkatan tata kelola pemerintahan dan pelayanan publik 5. Peningkatan tata kelola pemerintahan dan pelayanan publik	ASN Kelurahan Karangsari		133.220.015,00	KECAMATAN SUKOREJO
	7.01.01.2.05.0002	Pengadaan Pakaian Dinas beserta Atribut Kelengkapannya																		
			Jumlah Paket Pakaian Dinas beserta Atribut Kelengkapan				1 Paket	0 Paket	8.882.900,00	0,00	0,00	-8.882.900,00	Kota Blitar, Sukorejo, Karangsari	PENDAPATAN ASLI DAERAH (PAD)	Memperkuat reformasi politik, hukum dan birokrasi, serta memperkuat pencegahan dan pemberantasan korupsi, narkoba, judi, dan penyeludupan.	5. Peningkatan tata kelola pemerintahan dan pelayanan publik 5. Peningkatan tata kelola pemerintahan dan pelayanan publik			9.000.000,00	KECAMATAN SUKOREJO
	7.01.01.2.06	Administrasi Umum Perangkat Daerah	*Persentase ketersediaan administrasi umum perangkat daerah sesuai standar*				100 %	100 %	545.537.848,00	387.425.023,00	399.160.012,00	-146.377.836,00			Memperkuat reformasi politik, hukum dan birokrasi, serta memperkuat pencegahan dan pemberantasan korupsi, narkoba, judi, dan penyeludupan.	5. Peningkatan tata kelola pemerintahan dan pelayanan publik 5. Peningkatan tata kelola pemerintahan dan pelayanan publik	Masyarakat Kelurahan Karangsari		642.231.628,00	KECAMATAN SUKOREJO
	7.01.01.2.06.0001	Penyediaan Komponen Instalasi Listrik/Penerangan Bangunan Kantor																		
			Jumlah Paket Komponen Instalasi Listrik/Penerangan Bangunan Kantor yang Disediakan				1 Paket	1 Paket	2.521.500,00	1.884.800,00	1.884.800,00	-636.700,00	Kota Blitar, Sukorejo, Karangsari	PENDAPATAN ASLI DAERAH (PAD)	Memperkuat reformasi politik, hukum dan birokrasi, serta memperkuat pencegahan dan pemberantasan korupsi, narkoba, judi, dan penyeludupan.	5. Peningkatan tata kelola pemerintahan dan pelayanan publik 5. Peningkatan tata kelola pemerintahan dan pelayanan publik			2.600.000,00	KECAMATAN SUKOREJO
	7.01.01.2.06.0002	Penyediaan Peralatan dan Perlengkapan Kantor																		
			Jumlah Paket Peralatan dan Perlengkapan Kantor yang Disediakan				5 Paket	5 Paket	14.618.900,00	13.119.900,00	13.119.900,00	-1.499.000,00	Kota Blitar, Sukorejo, Karangsari	PENDAPATAN ASLI DAERAH (PAD)	Memperkuat reformasi politik, hukum dan birokrasi, serta memperkuat pencegahan dan pemberantasan korupsi, narkoba, judi, dan penyeludupan.	5. Peningkatan tata kelola pemerintahan dan pelayanan publik 5. Peningkatan tata kelola pemerintahan dan pelayanan publik			21.000.000,00	KECAMATAN SUKOREJO
	7.01.01.2.06.0003	Penyediaan Peralatan Rumah Tangga																		
			Jumlah Paket Peralatan Rumah Tangga yang Disediakan				3 Paket	4 Paket	3.067.600,00	3.067.600,00	3.067.600,00	0,00	Kota Blitar, Sukorejo, Karangsari	PENDAPATAN ASLI DAERAH (PAD)	Memperkuat reformasi politik, hukum dan birokrasi, serta memperkuat pencegahan dan pemberantasan korupsi, narkoba, judi, dan penyeludupan.	5. Peningkatan tata kelola pemerintahan dan pelayanan publik 5. Peningkatan tata kelola pemerintahan dan pelayanan publik			2.600.000,00	KECAMATAN SUKOREJO
	7.01.01.2.06.0004	Penyediaan Bahan Logistik Kantor																		
			Jumlah Paket Bahan Logistik Kantor yang Disediakan				15 Paket	12 Paket	30.534.000,00	27.085.200,00	27.085.200,00	-3.448.800,00	Kota Blitar, Sukorejo, Karangsari	PENDAPATAN ASLI DAERAH (PAD)	Memperkuat reformasi politik, hukum dan birokrasi, serta memperkuat pencegahan dan pemberantasan korupsi, narkoba, judi, dan penyeludupan.	5. Peningkatan tata kelola pemerintahan dan pelayanan publik 5. Peningkatan tata kelola pemerintahan dan pelayanan publik			17.500.000,00	KECAMATAN SUKOREJO
	7.01.01.2.06.0005	Penyediaan Barang Cetakan dan Penggandaan																		
			Jumlah Paket Barang Cetakan dan Penggandaan yang Disediakan				1 Paket	1 Paket	8.671.500,00	4.409.400,00	4.409.400,00	-4.262.100,00	Kota Blitar, Sukorejo, Karangsari	PENDAPATAN ASLI DAERAH (PAD)	Memperkuat reformasi politik, hukum dan birokrasi, serta memperkuat pencegahan dan pemberantasan korupsi, narkoba, judi, dan penyeludupan.	5. Peningkatan tata kelola pemerintahan dan pelayanan publik 5. Peningkatan tata kelola pemerintahan dan pelayanan publik			8.300.000,00	KECAMATAN SUKOREJO
	7.01.01.2.06.0006	Penyediaan Bahan Bacaan dan Peraturan Perundang-undangan																		
			Jumlah Dokumen Bahan Bacaan dan Peraturan Perundang-Undangan yang Disediakan				12 Dokumen	0 Dokumen	3.978.000,00	2.754.000,00	2.754.000,00	-1.224.000,00	Kota Blitar, Sukorejo, Karangsari	PENDAPATAN ASLI DAERAH (PAD)	Memperkuat reformasi politik, hukum dan birokrasi, serta memperkuat pencegahan dan pemberantasan korupsi, narkoba, judi, dan penyeludupan.	5. Peningkatan tata kelola pemerintahan dan pelayanan publik 5. Peningkatan tata kelola pemerintahan dan pelayanan publik			3.700.000,00	KECAMATAN SUKOREJO
	7.01.01.2.06.0010	Penatausahaan Arsip Dinamis pada SKPD																		
			Jumlah Dokumen Penatausahaan Arsip Dinamis pada SKPD				1 Dokumen	1 Dokumen	1.010.100,00	1.010.100,00	1.010.100,00	0,00	Kota Blitar, Sukorejo, Karangsari	PENDAPATAN ASLI DAERAH (PAD)	Memperkuat reformasi politik, hukum dan birokrasi, serta memperkuat pencegahan dan pemberantasan korupsi, narkoba, judi, dan penyeludupan.	5. Peningkatan tata kelola pemerintahan dan pelayanan publik 5. Peningkatan tata kelola pemerintahan dan pelayanan publik			950.000,00	KECAMATAN SUKOREJO

NO	KODE	URUSAN / BIDANG URUSAN / PROGRAM / OUTCOME / KEGIATAN / SUB KEGIATAN	INDIKATOR PROGRAM / KEGIATAN / SUB KEGIATAN	TARGET AKHIR PERIODE RENSTRA PERANGKAT DAERAH	REALISASI CAPAIAN RENJA PERANGKAT DAERAH TAHUN 2024	PRAKIRAAN CAPAIAN TARGET RENJA PERANGKAT DAERAH	CAPAIAN KINERJA DAN KERANGKA PENDANAAN										KELOMPOK SASARAN	PRAKIRAAN MAJU RENCANA TAHUN 2027		PERANGKAT DAERAH PENANGGUNG JAWAB
							TARGET		PAGU INDIKATIF (Rp)			Bertambah/ Berkurang (10-12)	LOKASI	SUMBER DANA	PRIORITAS			TARGET	PAGU INDIKATIF (Rp)	
							SEBELUM	SESUDAH	RKPD 2026	APBD 2026	RKPD PERUBAHAN 2026				NASIONAL	DAERAH				
1	2	3	4	5	6	7	8	9	10	11	12	13	14	15	16	17	18	19	20	21
	7.01.01.2.07	Pengadaan Barang Milik Daerah Penunjang Urusan Pemerintah Daerah	*Persentase Penyediaan Barang Milik Daerah Penunjang Urusan sesuai kebutuhan*				100 %	100 %	115.919.200,00	76.319.543,50	71.279.600,00	-44.639.600,00			Memperkuat reformasi politik, hukum dan birokrasi, serta memperkuat pencegahan dan pemberantasan korupsi, narkoba, judi, dan penyeludupan.	5. Peningkatan tata kelola pemerintahan dan pelayanan publik 5. Peningkatan tata kelola pemerintahan dan pelayanan publik	ASN Kelurahan Karangsari		340.758.931,00	KECAMATAN SUKOREJO
	7.01.01.2.07.0006	Pengadaan Peralatan dan Mesin Lainnya																		
			Jumlah Unit Peralatan dan Mesin Lainnya yang Disediakan				2 Unit	0 Unit	0,00	0,00	0,00	0,00	Kota Blitar, Sukorejo, Karangsari	PENDAPATAN ASLI DAERAH (PAD)	Memperkuat reformasi politik, hukum dan birokrasi, serta memperkuat pencegahan dan pemberantasan korupsi, narkoba, judi, dan penyeludupan.	5. Peningkatan tata kelola pemerintahan dan pelayanan publik 5. Peningkatan tata kelola pemerintahan dan pelayanan publik			27.000.000,00	KECAMATAN SUKOREJO
	7.01.01.2.08	Penyediaan Jasa Penunjang Urusan Pemerintahan Daerah	*Persentase penyediaan jasa penunjang urusan sesuai standar*				100 %	100 %	1.665.307.250,00	1.436.448.843,00	885.624.089,00	-779.683.161,00			Memperkuat reformasi politik, hukum dan birokrasi, serta memperkuat pencegahan dan pemberantasan korupsi, narkoba, judi, dan penyeludupan.	5. Peningkatan tata kelola pemerintahan dan pelayanan publik 5. Peningkatan tata kelola pemerintahan dan pelayanan publik	ASN Kelurahan Karangsari		1.308.521.025,00	KECAMATAN SUKOREJO
	7.01.01.2.08.0002	Penyediaan Jasa Komunikasi, Sumber Daya Air dan Listrik																		
			Jumlah Laporan Penyediaan Jasa Komunikasi, Sumber Daya Air dan Listrik yang Disediakan				24 Laporan	3 Laporan	14.972.000,00	14.544.000,00	13.320.000,00	-1.652.000,00	Kota Blitar, Sukorejo, Karangsari	PENDAPATAN ASLI DAERAH (PAD)	Memperkuat reformasi politik, hukum dan birokrasi, serta memperkuat pencegahan dan pemberantasan korupsi, narkoba, judi, dan penyeludupan.	5. Peningkatan tata kelola pemerintahan dan pelayanan publik 5. Peningkatan tata kelola pemerintahan dan pelayanan publik			15.000.000,00	KECAMATAN SUKOREJO
	7.01.01.2.09	Pemeliharaan Barang Milik Daerah Penunjang Urusan Pemerintahan Daerah	*Persentase Barang Milik Daerah yang terpelihara sesuai kebutuhan*				100 %	100 %	816.235.151,00	1.424.532.662,00	1.435.665.983,00	619.430.832,00			Memperkuat reformasi politik, hukum dan birokrasi, serta memperkuat pencegahan dan pemberantasan korupsi, narkoba, judi, dan penyeludupan.	5. Peningkatan tata kelola pemerintahan dan pelayanan publik 5. Peningkatan tata kelola pemerintahan dan pelayanan publik	ASN Kelurahan Karangsari		894.011.751,00	KECAMATAN SUKOREJO
	7.01.01.2.09.0002	Penyediaan Jasa Pemeliharaan, Biaya Pemeliharaan, Pajak dan Perizinan Kendaraan Dinas Operasional atau Lapangan																		
			Jumlah Kendaraan Dinas Operasional atau Lapangan yang Dipelihara dan dibayarkan Pajak dan Perizinannya				6 Unit	6 Unit	6.149.700,00	3.530.100,00	3.530.100,00	-2.619.600,00	Kota Blitar, Sukorejo, Karangsari	PENDAPATAN ASLI DAERAH (PAD)	Memperkuat reformasi politik, hukum dan birokrasi, serta memperkuat pencegahan dan pemberantasan korupsi, narkoba, judi, dan penyeludupan.	5. Peningkatan tata kelola pemerintahan dan pelayanan publik 5. Peningkatan tata kelola pemerintahan dan pelayanan publik			6.300.000,00	KECAMATAN SUKOREJO
	7.01.01.2.09.0006	Pemeliharaan Peralatan dan Mesin Lainnya																		
			Jumlah Peralatan dan Mesin Lainnya yang Dipelihara				18 Unit	12 Unit	9.843.200,00	4.928.200,00	4.928.200,00	-4.915.000,00	Kota Blitar, Sukorejo, Karangsari	PENDAPATAN ASLI DAERAH (PAD)	Memperkuat reformasi politik, hukum dan birokrasi, serta memperkuat pencegahan dan pemberantasan korupsi, narkoba, judi, dan penyeludupan.	5. Peningkatan tata kelola pemerintahan dan pelayanan publik 5. Peningkatan tata kelola pemerintahan dan pelayanan publik			11.500.000,00	KECAMATAN SUKOREJO
2,	7.01.02	PROGRAM PENYELENGGARAAN PEMERINTAHAN DAN PELAYANAN PUBLIK	Meningkatnya kualitas penyelenggaraan pemerintahan serta ketentraman dan ketertiban umum				-	100 %	2.150.238.384,00	1.732.378.409,00	1.738.613.409,00	-749.557.022,00							1.400.681.362,00	
	7.01.02.2.01	Koordinasi Penyelenggaraan Kegiatan Pemerintahan di Tingkat Kecamatan	*Persentase cakupan pengamanan wilayah yang dilaksanakan* *Persentase gangguan trantibum yang ditindaklanjuti* *Persentase penyelenggaraan pemerintahan yang*				100 %	100 %	1.792.279.600,00	1.486.506.905,00	1.492.821.905,00	-299.457.695,00			Memperkuat reformasi politik, hukum dan birokrasi, serta memperkuat pencegahan dan pemberantasan korupsi, narkoba, judi, dan penyeludupan.	5. Peningkatan tata kelola pemerintahan dan pelayanan publik 5. Peningkatan tata kelola pemerintahan dan pelayanan publik	Masyarakat Kelurahan Karangsari		820.507.592,00	KECAMATAN SUKOREJO
	7.01.02.2.01.0001	Koordinasi/Sinergi Perencanaan dan Pelaksanaan Kegiatan Pemerintahan dengan Perangkat Daerah dan Instansi Vertikal Terkait																		
			Jumlah Laporan Koordinasi/Sinergi Perencanaan dan Pelaksanaan Kegiatan Pemerintahan dengan Perangkat Daerah dan Instansi Vertikal Terkait				2 Laporan	2 Laporan	13.950.000,00	5.400.000,00	5.400.000,00	-8.550.000,00	Kota Blitar, Sukorejo, Karangsari	PENDAPATAN ASLI DAERAH (PAD)	Memperkuat reformasi politik, hukum dan birokrasi, serta memperkuat pencegahan dan pemberantasan korupsi, narkoba, judi, dan penyeludupan.	5. Peningkatan tata kelola pemerintahan dan pelayanan publik 5. Peningkatan tata kelola pemerintahan dan pelayanan publik			51.031.500,00	KECAMATAN SUKOREJO
	7.01.02.2.02	Penyelenggaraan Urusan Pemerintahan yang Tidak Dilaksanakan oleh Unit Kerja Perangkat Daerah yang Ada di Kecamatan	*persentase kegiatan pelayanan dan penanganan pengaduan yang ditindaklanjuti* *Persentase sarana dan prasarana yang tersedia/terpelihara*				100 %	100 %	357.958.784,00	245.871.504,00	245.791.504,00	-112.167.280,00			Memperkuat reformasi politik, hukum dan birokrasi, serta memperkuat pencegahan dan pemberantasan korupsi, narkoba, judi, dan penyeludupan.	5. Peningkatan tata kelola pemerintahan dan pelayanan publik 5. Peningkatan tata kelola pemerintahan dan pelayanan publik	Masyarakat Kelurahan Karangsari		580.173.770,00	KECAMATAN SUKOREJO
	7.01.02.2.02.0001	Perencanaan Kegiatan Pelayanan kepada Masyarakat di Kecamatan																		
			Jumlah Dokumen Perencanaan Kegiatan Pelayanan kepada Masyarakat di Kecamatan				2 Dokumen	2 Dokumen	2.100.000,00	1.050.000,00	1.050.000,00	-1.050.000,00	Kota Blitar, Sukorejo, Karangsari	PENDAPATAN ASLI DAERAH (PAD)	Memperkuat reformasi politik, hukum dan birokrasi, serta memperkuat pencegahan dan pemberantasan korupsi, narkoba, judi, dan penyeludupan.	5. Peningkatan tata kelola pemerintahan dan pelayanan publik 5. Peningkatan tata kelola pemerintahan dan pelayanan publik			6.000.000,00	KECAMATAN SUKOREJO
	7.01.02.2.02.0003	Peningkatan Efektifitas Pelaksanaan Pelayanan kepada Masyarakat di Wilayah Kecamatan																		

NO	KODE	URUSAN / BIDANG URUSAN / PROGRAM / OUTCOME / KEGIATAN / SUB KEGIATAN	INDIKATOR PROGRAM / KEGIATAN / SUB KEGIATAN	TARGET AKHIR PERIODE RENSTRA PERANGKAT DAERAH	REALISASI CAPAIAN RENJA PERANGKAT DAERAH TAHUN 2024	PRAKIRAAN CAPAIAN TARGET RENJA PERANGKAT DAERAH	CAPAIAN KINERJA DAN KERANGKA PENDANAAN										KELOMPOK SASARAN	PRAKIRAAN MAJU RENCANA TAHUN 2027		PERANGKAT DAERAH PENANGGUNG JAWAB
							TARGET		PAGU INDIKATIF (Rp)			Bertambah/ Berkurang (10-12)	LOKASI	SUMBER DANA	PRIORITAS			TARGET	PAGU INDIKATIF (Rp)	
							SEBELUM	SESUDAH	RKPD 2026	APBD 2026	RKPD PERUBAHAN 2026				NASIONAL	DAERAH				
1	2	3	4	5	6	7	8	9	10	11	12	13	14	15	16	17	18	19	20	21
			Jumlah Laporan Peningkatan Efektifitas Pelaksanaan Pelayanan kepada Masyarakat di Wilayah Kecamatan				25 Laporan	25 Laporan	21.500.000,00	20.000.000,00	20.000.000,00	-1.500.000,00	Kota Blitar, Sukorejo, Karangsari	PENDAPATAN ASLI DAERAH (PAD)	Memperkuat reformasi politik, hukum dan birokrasi, serta memperkuat pencegahan dan pemberantasan korupsi, narkoba, judi, dan penyeludupan.	5. Peningkatan tata kelola pemerintahan dan pelayanan publik 5. Peningkatan tata kelola pemerintahan dan pelayanan publik			45.031.500,00	KECAMATAN SUKOREJO
3,	7.01.03	PROGRAM PEMBERDAYAAN MASYARAKAT DESA	Pemberdayaan Masyarakat dan Pembangunan yang di tindak lanjuti				-	100 %	11.964.634.324,00	7.112.919.920,00	6.858.857.561,00	-4.341.702.405,00							7.622.931.919,00	
	7.01.03.2.02	Kegiatan Pemberdayaan Kelurahan	*Persentase usulan masyarakat yang terakomodir*				100 %	100 %	10.962.997.690,00	6.389.663.720,00	6.132.693.461,00	-4.830.304.229,00			Memperkuat reformasi politik, hukum dan birokrasi, serta memperkuat pencegahan dan pemberantasan korupsi, narkoba, judi, dan penyeludupan.	5. Peningkatan tata kelola pemerintahan dan pelayanan publik 5. Peningkatan tata kelola pemerintahan dan pelayanan publik	Masyarakat Kelurahan Karangsari		6.225.790.159,00	KECAMATAN SUKOREJO
	7.01.03.2.02.0001	Peningkatan Partisipasi Masyarakat dalam Forum Musyawarah Perencanaan Pembangunan di Kelurahan																		
			Jumlah Lembaga Kemasyarakatan yang Berpartisipasi dalam Forum Musyawarah Perencanaan Pembangunan di Kelurahan				17 Lembaga Kemasyarakatan	17 Lembaga Kemasyarakatan	20.810.400,00	20.810.400,00	20.810.400,00	0,00	Kota Blitar, Sukorejo, Karangsari	PENDAPATAN ASLI DAERAH (PAD)	Memperkuat reformasi politik, hukum dan birokrasi, serta memperkuat pencegahan dan pemberantasan korupsi, narkoba, judi, dan penyeludupan.	5. Peningkatan tata kelola pemerintahan dan pelayanan publik 5. Peningkatan tata kelola pemerintahan dan pelayanan publik			26.000.000,00	KECAMATAN SUKOREJO
	7.01.03.2.02.0002	Pembangunan Sarana dan Prasarana Kelurahan																		
			Jumlah Sarana dan Prasarana Kelurahan yang Terbangun				6 Unit	8 Unit	890.000.000,00	415.183.500,00	415.183.500,00	-474.816.500,00	Kota Blitar, Sukorejo, Karangsari	PENDAPATAN ASLI DAERAH (PAD) DAU TAMBAHAN DUKUNGAN PENDANAAN	Memperkuat reformasi politik, hukum dan birokrasi, serta memperkuat pencegahan dan pemberantasan korupsi, narkoba, judi, dan penyeludupan.	5. Peningkatan tata kelola pemerintahan dan pelayanan publik 5. Peningkatan tata kelola pemerintahan dan pelayanan publik			260.000.000,00	KECAMATAN SUKOREJO
	7.01.03.2.02.0003	Pemberdayaan Masyarakat di Kelurahan																		
			Jumlah Pokmas dan Ormas yang Melaksanakan Pemberdayaan Masyarakat di Kelurahan				6 Pokmas / Ormas	6 Pokmas / Ormas	269.031.800,00	256.248.600,00	256.248.600,00	-12.783.200,00	Kota Blitar, Sukorejo, Karangsari	PENDAPATAN ASLI DAERAH (PAD)	Memperkuat reformasi politik, hukum dan birokrasi, serta memperkuat pencegahan dan pemberantasan korupsi, narkoba, judi, dan penyeludupan.	5. Peningkatan tata kelola pemerintahan dan pelayanan publik 5. Peningkatan tata kelola pemerintahan dan pelayanan publik			234.000.000,00	KECAMATAN SUKOREJO
	7.01.03.2.03	Pemberdayaan Lembaga Kemasyarakatan Tingkat Kecamatan	*Persentase kegiatan pemberdayaan perekonomian masyarakat yang dilaksanakan*				100 %	100 %	1.001.636.634,00	723.256.200,00	726.164.100,00	-275.472.534,00			Memperkuat reformasi politik, hukum dan birokrasi, serta memperkuat pencegahan dan pemberantasan korupsi, narkoba, judi, dan penyeludupan.	5. Peningkatan tata kelola pemerintahan dan pelayanan publik 5. Peningkatan tata kelola pemerintahan dan pelayanan publik	Masyarakat Kelurahan Karangsari		1.397.141.760,00	KECAMATAN SUKOREJO
	7.01.03.2.03.0002	Peningkatan Kapasitas Lembaga Kemasyarakatan																		
			Jumlah Lembaga Kemasyarakatan yang Ditingkatkan Kapasitasnya				4 Lembaga Kemasyarakatan	4 Lembaga Kemasyarakatan	93.361.300,00	82.348.300,00	83.571.800,00	-9.789.500,00	Kota Blitar, Sukorejo, Karangsari	PENDAPATAN ASLI DAERAH (PAD)	Memperkuat reformasi politik, hukum dan birokrasi, serta memperkuat pencegahan dan pemberantasan korupsi, narkoba, judi, dan penyeludupan.	5. Peningkatan tata kelola pemerintahan dan pelayanan publik 5. Peningkatan tata kelola pemerintahan dan pelayanan publik			110.000.000,00	KECAMATAN SUKOREJO
	7.01.03.2.03.0004	Fasilitasi Pengembangan Usaha Ekonomi Masyarakat																		
			Jumlah Laporan Fasilitasi Pengembangan Usaha Ekonomi Masyarakat				2 Laporan	2 Laporan	9.556.600,00	6.148.300,00	6.148.300,00	-3.408.300,00	Kota Blitar, Sukorejo, Karangsari	PENDAPATAN ASLI DAERAH (PAD)	Memperkuat reformasi politik, hukum dan birokrasi, serta memperkuat pencegahan dan pemberantasan korupsi, narkoba, judi, dan penyeludupan.	5. Peningkatan tata kelola pemerintahan dan pelayanan publik 5. Peningkatan tata kelola pemerintahan dan pelayanan publik			170.000.000,00	KECAMATAN SUKOREJO
		KELURAHAN SUKOREJO							28.131.072.505,00	21.651.389.064,00	21.366.389.064,00	-6.764.683.441,00							23.028.901.015,00	
	7	UNSUR KEWILAYAHAN							28.131.072.505,00	21.651.389.064,00	21.366.389.064,00	-6.764.683.441,00							23.028.901.015,00	
	7.01	KECAMATAN							28.131.072.505,00	21.651.389.064,00	21.366.389.064,00	-6.764.683.441,00							23.028.901.015,00	
1,	7.01.01	PROGRAM PENUNJANG URUSAN PEMERINTAHAN	-				-	-	14.016.199.797,00	12.806.090.735,00	12.768.918.094,00	-10.912.063,00							14.005.287.734,00	
	7.01.01.2.01	Perencanaan, Penganggaran, dan Evaluasi Kinerja Perangkat Daerah	*Nilai sakip perangkat daerah*				Baik Nilai	Baik Nilai	25.227.286,00	14.538.486,00	14.058.486,00	-11.168.800,00			Memperkuat reformasi politik, hukum dan birokrasi, serta memperkuat pencegahan dan pemberantasan korupsi, narkoba, judi, dan penyeludupan.	5. Peningkatan tata kelola pemerintahan dan pelayanan publik 5. Peningkatan tata kelola pemerintahan dan pelayanan publik	ASN Kelurahan Sukorejo		23.539.508,00	KECAMATAN SUKOREJO
	7.01.01.2.01.0001	Penyusunan Dokumen Perencanaan Perangkat Daerah																		
			Jumlah Dokumen Perencanaan Perangkat Daerah				10 Dokumen	0 Dokumen	540.000,00	0,00	0,00	-540.000,00	Kota Blitar, Sukorejo, Sukorejo	PENDAPATAN ASLI DAERAH (PAD)	Memperkuat reformasi politik, hukum dan birokrasi, serta memperkuat pencegahan dan pemberantasan korupsi, narkoba, judi, dan penyeludupan.	5. Peningkatan tata kelola pemerintahan dan pelayanan publik 5. Peningkatan tata kelola pemerintahan dan pelayanan publik			600.000,00	KECAMATAN SUKOREJO
	7.01.01.2.01.0006	Koordinasi dan Penyusunan Laporan Capaian Kinerja dan Ikhtisar Realisasi Kinerja SKPD																		

NO	KODE	URUSAN / BIDANG URUSAN / PROGRAM / OUTCOME / KEGIATAN / SUB KEGIATAN	INDIKATOR PROGRAM / KEGIATAN / SUB KEGIATAN	TARGET AKHIR PERIODE RENSTRA PERANGKAT DAERAH	REALISASI CAPAIAN RENJA PERANGKAT DAERAH TAHUN 2024	PRAKIRAAN CAPAIAN TARGET RENJA PERANGKAT DAERAH	CAPAIAN KINERJA DAN KERANGKA PENDANAAN										KELOMPOK SASARAN	PRAKIRAAN MAJU RENCANA TAHUN 2027		PERANGKAT DAERAH PENANGGUNG JAWAB
							TARGET		PAGU INDIKATIF (Rp)			Bertambah/ Berkurang (10-12)	LOKASI	SUMBER DANA	PRIORITAS			TARGET	PAGU INDIKATIF (Rp)	
							SEBELUM	SESUDAH	RKPD 2026	APBD 2026	RKPD PERUBAHAN 2026				NASIONAL	DAERAH				
1	2	3	4	5	6	7	8	9	10	11	12	13	14	15	16	17	18	19	20	21
			Jumlah Laporan Capaian Kinerja dan Ikhtisar Realisasi Kinerja SKPD dan Laporan Hasil Koordinasi Penyusunan Laporan Capaian Kinerja dan Ikhtisar				4 Laporan	0 Laporan	0,00	0,00	0,00	0,00	Kota Blitar, Sukorejo, Sukorejo	PENDAPATAN ASLI DAERAH (PAD)	-	5. Peningkatan tata kelola pemerintahan dan pelayanan publik 5. Peningkatan tata kelola pemerintahan dan			600.000,00	KECAMATAN SUKOREJO
	7.01.01.2.02	Administrasi Keuangan Perangkat Daerah	*Terpenuhinya pelayanan administrasi keuangan Perangkat Daerah*				100 %	100 %	10.718.968.462,00	9.445.092.585,00	9.941.292.131,00	-777.676.331,00			Memperkuat reformasi politik, hukum dan birokrasi, serta memperkuat pencegahan dan pemberantasan korupsi, narkoba, judi, dan penyeludupan	5. Peningkatan tata kelola pemerintahan dan pelayanan publik 5. Peningkatan tata kelola pemerintahan dan pelayanan publik	ASN Kelurahan Sukorejo		10.661.504.876,00	KECAMATAN SUKOREJO
	7.01.01.2.02.0007	Koordinasi dan Penyusunan Laporan Keuangan Bulanan/ Triwulanan/ Semesteran SKPD																		
			Jumlah Laporan Keuangan Bulanan/ Triwulanan/ Semesteran SKPD dan Laporan Koordinasi Penyusunan Laporan Keuangan Bulanan/Triwulanan/Semesteran SKPD				4 Laporan	0 Laporan	1.000.000,00	0,00	0,00	-1.000.000,00	Kota Blitar, Sukorejo, Sukorejo	PENDAPATAN ASLI DAERAH (PAD)	Memperkuat reformasi politik, hukum dan birokrasi, serta memperkuat pencegahan dan pemberantasan korupsi, narkoba, judi, dan penyeludupan	5. Peningkatan tata kelola pemerintahan dan pelayanan publik 5. Peningkatan tata kelola pemerintahan dan pelayanan publik			600.000,00	KECAMATAN SUKOREJO
	7.01.01.2.05	Administrasi Kepegawaian Perangkat Daerah	-				-	-	126.304.600,00	20.733.592,50	20.837.793,00	-105.466.807,00			Memperkuat reformasi politik, hukum dan birokrasi, serta memperkuat pencegahan dan pemberantasan korupsi, narkoba, judi, dan penyeludupan.	5. Peningkatan tata kelola pemerintahan dan pelayanan publik 5. Peningkatan tata kelola pemerintahan dan pelayanan publik	ASN Kelurahan Sukorejo		133.220.015,00	KECAMATAN SUKOREJO
	7.01.01.2.05.0002	Pengadaan Pakaian Dinas beserta Atribut Kelengkapannya																		
			Jumlah Paket Pakaian Dinas beserta Atribut Kelengkapan				1 Paket	0 Paket	9.573.000,00	0,00	0,00	-9.573.000,00	Kota Blitar, Sukorejo, Sukorejo	PENDAPATAN ASLI DAERAH (PAD)	Memperkuat reformasi politik, hukum dan birokrasi, serta memperkuat pencegahan dan pemberantasan korupsi, narkoba, judi, dan penyeludupan	5. Peningkatan tata kelola pemerintahan dan pelayanan publik 5. Peningkatan tata kelola pemerintahan dan pelayanan publik			12.000.000,00	KECAMATAN SUKOREJO
	7.01.01.2.06	Administrasi Umum Perangkat Daerah	*Terpenuhinya penyediaan administrasi umum perangkat daerah*				100 %	100 %	545.537.848,00	387.425.023,00	399.160.012,00	-146.377.836,00			Memperkuat reformasi politik, hukum dan birokrasi, serta memperkuat pencegahan dan pemberantasan korupsi, narkoba, judi, dan penyeludupan.	5. Peningkatan tata kelola pemerintahan dan pelayanan publik 5. Peningkatan tata kelola pemerintahan dan pelayanan publik	Masyarakat Kelurahan Sukorejo		642.231.628,00	KECAMATAN SUKOREJO
	7.01.01.2.06.0001	Penyediaan Komponen Instalasi Listrik/Penerangan Bangunan Kantor																		
			Jumlah Paket Komponen Instalasi Listrik/Penerangan Bangunan Kantor yang Disediakan				1 Paket	1 Paket	1.456.000,00	1.456.000,00	1.456.000,00	0,00	Kota Blitar, Sukorejo, Sukorejo	PENDAPATAN ASLI DAERAH (PAD)	Memperkuat reformasi politik, hukum dan birokrasi, serta memperkuat pencegahan dan pemberantasan korupsi, narkoba, judi, dan penyeludupan	5. Peningkatan tata kelola pemerintahan dan pelayanan publik 5. Peningkatan tata kelola pemerintahan dan pelayanan publik			1.528.000,00	KECAMATAN SUKOREJO
	7.01.01.2.06.0002	Penyediaan Peralatan dan Perlengkapan Kantor																		
			Jumlah Paket Peralatan dan Perlengkapan Kantor yang Disediakan				1 Paket	1 Paket	10.278.000,00	10.278.000,00	10.278.000,00	0,00	Kota Blitar, Sukorejo, Sukorejo	PENDAPATAN ASLI DAERAH (PAD)	Memperkuat reformasi politik, hukum dan birokrasi, serta memperkuat pencegahan dan pemberantasan korupsi, narkoba, judi, dan penyeludupan	5. Peningkatan tata kelola pemerintahan dan pelayanan publik 5. Peningkatan tata kelola pemerintahan dan pelayanan publik			13.706.600,00	KECAMATAN SUKOREJO
	7.01.01.2.06.0003	Penyediaan Peralatan Rumah Tangga																		
			Jumlah Paket Peralatan Rumah Tangga yang Disediakan				1 Paket	0 Paket	0,00	0,00	0,00	0,00	Kota Blitar, Sukorejo, Sukorejo	PENDAPATAN ASLI DAERAH (PAD)	Memperkuat reformasi politik, hukum dan birokrasi, serta memperkuat pencegahan dan pemberantasan korupsi, narkoba, judi, dan penyeludupan	5. Peningkatan tata kelola pemerintahan dan pelayanan publik 5. Peningkatan tata kelola pemerintahan dan pelayanan publik			1.854.000,00	KECAMATAN SUKOREJO
	7.01.01.2.06.0004	Penyediaan Bahan Logistik Kantor																		
			Jumlah Paket Bahan Logistik Kantor yang Disediakan				1 Paket	1 Paket	13.100.000,00	9.000.000,00	9.000.000,00	-4.100.000,00	Kota Blitar, Sukorejo, Sukorejo	PENDAPATAN ASLI DAERAH (PAD)	Memperkuat reformasi politik, hukum dan birokrasi, serta memperkuat pencegahan dan pemberantasan korupsi, narkoba, judi, dan penyeludupan	5. Peningkatan tata kelola pemerintahan dan pelayanan publik 5. Peningkatan tata kelola pemerintahan dan pelayanan publik			16.900.000,00	KECAMATAN SUKOREJO
	7.01.01.2.06.0005	Penyediaan Barang Cetakan dan Penggandaan																		
			Jumlah Paket Barang Cetakan dan Penggandaan yang Disediakan				1 Paket	1 Paket	2.596.400,00	2.596.400,00	2.596.400,00	0,00	Kota Blitar, Sukorejo, Sukorejo	PENDAPATAN ASLI DAERAH (PAD)	Memperkuat reformasi politik, hukum dan birokrasi, serta memperkuat pencegahan dan pemberantasan korupsi, narkoba, judi, dan penyeludupan	5. Peningkatan tata kelola pemerintahan dan pelayanan publik 5. Peningkatan tata kelola pemerintahan dan pelayanan publik			3.556.100,00	KECAMATAN SUKOREJO
	7.01.01.2.06.0006	Penyediaan Bahan Bacaan dan Peraturan Perundang-undangan																		

NO	KODE	URUSAN / BIDANG URUSAN / PROGRAM / OUTCOME / KEGIATAN / SUB KEGIATAN	INDIKATOR PROGRAM / KEGIATAN / SUB KEGIATAN	TARGET AKHIR PERIODE RENSTRA PERANGKAT DAERAH	REALISASI CAPAIAN RENJA PERANGKAT DAERAH TAHUN 2024	PRAKIRAAN CAPAIAN TARGET RENJA PERANGKAT DAERAH	CAPAIAN KINERJA DAN KERANGKA PENDANAAN										KELOMPOK SASARAN	PRAKIRAAN MAJU RENCANA TAHUN 2027		PERANGKAT DAERAH PENANGGUNG JAWAB
							TARGET		PAGU INDIKATIF (Rp)			Bertambah/ Berkurang (10-12)	LOKASI	SUMBER DANA	PRIORITAS			TARGET	PAGU INDIKATIF (Rp)	
							SEBELUM	SESUDAH	RKPD 2026	APBD 2026	RKPD PERUBAHAN 2026				NASIONAL	DAERAH				
1	2	3	4	5	6	7	8	9	10	11	12	13	14	15	16	17	18	19	20	21
			Jumlah Dokumen Bahan Bacaan dan Peraturan Perundang-Undangan yang Disediakan				1 Dokumen	1 Dokumen	1.956.000,00	1.956.000,00	1.956.000,00	0,00	Kota Blitar, Sukorejo, Sukorejo	PENDAPATAN ASLI DAERAH (PAD)	Memperkuat reformasi politik, hukum dan birokrasi, serta memperkuat pencegahan dan pemberantasan korupsi, narkoba, judi, dan penyeludupan.	5. Peningkatan tata kelola pemerintahan dan pelayanan publik 5. Peningkatan tata kelola pemerintahan dan pelayanan publik			2.020.000,00	KECAMATAN SUKOREJO
	7.01.01.2.06.0010	Penatausahaan Arsip Dinamis pada SKPD																		
			Jumlah Dokumen Penatausahaan Arsip Dinamis pada SKPD				1 Dokumen	1 Dokumen	1.500.000,00	1.500.000,00	1.500.000,00	0,00	Kota Blitar, Sukorejo, Sukorejo	PENDAPATAN ASLI DAERAH (PAD)	Memperkuat reformasi politik, hukum dan birokrasi, serta memperkuat pencegahan dan pemberantasan korupsi, narkoba, judi, dan penyeludupan.	5. Peningkatan tata kelola pemerintahan dan pelayanan publik 5. Peningkatan tata kelola pemerintahan dan pelayanan publik			1.500.000,00	KECAMATAN SUKOREJO
	7.01.01.2.07	Pengadaan Barang Milik Daerah Penunjang Urusan Pemerintah Daerah	*Terpenuhinya Penyediaan Barang Milik Daerah penunjang urusan*				100 %	100 %	115.919.200,00	76.319.543,50	71.279.600,00	-44.639.600,00			Memperkuat reformasi politik, hukum dan birokrasi, serta memperkuat pencegahan dan pemberantasan korupsi, narkoba, judi, dan penyeludupan.	5. Peningkatan tata kelola pemerintahan dan pelayanan publik 5. Peningkatan tata kelola pemerintahan dan pelayanan publik	ASN Kelurahan Sukorejo		340.758.931,00	KECAMATAN SUKOREJO
	7.01.01.2.07.0005	Pengadaan Mebel																		
			Jumlah Paket Mebel yang Disediakan				1 Unit	0 Unit	0,00	0,00	0,00	0,00	Kota Blitar, Sukorejo, Sukorejo	PENDAPATAN ASLI DAERAH (PAD)	Memperkuat reformasi politik, hukum dan birokrasi, serta memperkuat pencegahan dan pemberantasan korupsi, narkoba, judi, dan penyeludupan.	5. Peningkatan tata kelola pemerintahan dan pelayanan publik 5. Peningkatan tata kelola pemerintahan dan pelayanan publik			11.000.000,00	KECAMATAN SUKOREJO
	7.01.01.2.07.0006	Pengadaan Peralatan dan Mesin Lainnya																		
			Jumlah Unit Peralatan dan Mesin Lainnya yang Disediakan				4 Unit	0 Unit	0,00	0,00	0,00	0,00	Kota Blitar, Sukorejo, Sukorejo	PENDAPATAN ASLI DAERAH (PAD)	Memperkuat reformasi politik, hukum dan birokrasi, serta memperkuat pencegahan dan pemberantasan korupsi, narkoba, judi, dan penyeludupan.	5. Peningkatan tata kelola pemerintahan dan pelayanan publik 5. Peningkatan tata kelola pemerintahan dan pelayanan publik			50.667.597,00	KECAMATAN SUKOREJO
	7.01.01.2.08	Penyediaan Jasa Penunjang Urusan Pemerintahan Daerah	*Terpenuhinya penyediaan jasa penunjang urusan perkantoran*				100 %	100 %	1.665.307.250,00	1.436.448.843,00	885.624.089,00	-779.683.161,00			Memperkuat reformasi politik, hukum dan birokrasi, serta memperkuat pencegahan dan pemberantasan korupsi, narkoba, judi, dan penyeludupan.	5. Peningkatan tata kelola pemerintahan dan pelayanan publik 5. Peningkatan tata kelola pemerintahan dan pelayanan publik	ASN Kelurahan Sukorejo		1.308.521.025,00	KECAMATAN SUKOREJO
	7.01.01.2.08.0002	Penyediaan Jasa Komunikasi, Sumber Daya Air dan Listrik																		
			Jumlah Laporan Penyediaan Jasa Komunikasi, Sumber Daya Air dan Listrik yang Disediakan				3 Laporan	3 Laporan	15.272.400,00	15.272.400,00	15.272.400,00	0,00	Kota Blitar, Sukorejo, Sukorejo	PENDAPATAN ASLI DAERAH (PAD)	Memperkuat reformasi politik, hukum dan birokrasi, serta memperkuat pencegahan dan pemberantasan korupsi, narkoba, judi, dan penyeludupan.	5. Peningkatan tata kelola pemerintahan dan pelayanan publik 5. Peningkatan tata kelola pemerintahan dan pelayanan publik			12.522.600,00	KECAMATAN SUKOREJO
	7.01.01.2.09	Pemeliharaan Barang Milik Daerah Penunjang Urusan Pemerintahan Daerah	*Terpenuhinya pemeliharaan barang milik daerah penunjang urusan*				100 %	100 %	816.235.151,00	1.424.532.662,00	1.435.665.983,00	619.430.832,00			Memperkuat reformasi politik, hukum dan birokrasi, serta memperkuat pencegahan dan pemberantasan korupsi, narkoba, judi, dan penyeludupan.	5. Peningkatan tata kelola pemerintahan dan pelayanan publik 5. Peningkatan tata kelola pemerintahan dan pelayanan publik	ASN Kelurahan Sukorejo		894.011.751,00	KECAMATAN SUKOREJO
	7.01.01.2.09.0001	Penyediaan Jasa Pemeliharaan, Biaya Pemeliharaan, dan Pajak Kendaraan Perorangan Dinas atau Kendaraan Dinas Jabatan																		
			Jumlah Kendaraan Perorangan Dinas atau Kendaraan Dinas Jabatan yang Dipelihara dan dibayarkan Pajaknya				6 Unit	0 Unit	2.130.000,00	0,00	0,00	-2.130.000,00	Kota Blitar, Sukorejo, Sukorejo	PENDAPATAN ASLI DAERAH (PAD)	Memperkuat reformasi politik, hukum dan birokrasi, serta memperkuat pencegahan dan pemberantasan korupsi, narkoba, judi, dan penyeludupan.	5. Peningkatan tata kelola pemerintahan dan pelayanan publik 5. Peningkatan tata kelola pemerintahan dan pelayanan publik			0,00	KECAMATAN SUKOREJO
	7.01.01.2.09.0002	Penyediaan Jasa Pemeliharaan, Biaya Pemeliharaan, Pajak dan Perizinan Kendaraan Dinas Operasional atau Lapangan																		
			Jumlah Kendaraan Dinas Operasional atau Lapangan yang Dipelihara dan dibayarkan Pajak dan Perizinannya				1 Unit	1 Unit	2.040.000,00	2.442.000,00	2.442.000,00	402.000,00	Kota Blitar, Sukorejo, Sukorejo	PENDAPATAN ASLI DAERAH (PAD)	Memperkuat reformasi politik, hukum dan birokrasi, serta memperkuat pencegahan dan pemberantasan korupsi, narkoba, judi, dan penyeludupan.	5. Peningkatan tata kelola pemerintahan dan pelayanan publik 5. Peningkatan tata kelola pemerintahan dan pelayanan publik			2.150.000,00	KECAMATAN SUKOREJO
	7.01.01.2.09.0006	Pemeliharaan Peralatan dan Mesin Lainnya																		
			Jumlah Peralatan dan Mesin Lainnya yang Dipelihara				10 Unit	10 Unit	6.118.100,00	5.966.500,00	5.966.500,00	-151.600,00	Kota Blitar, Sukorejo, Sukorejo	PENDAPATAN ASLI DAERAH (PAD)	Memperkuat reformasi politik, hukum dan birokrasi, serta memperkuat pencegahan dan pemberantasan korupsi, narkoba, judi, dan penyeludupan.	5. Peningkatan tata kelola pemerintahan dan pelayanan publik 5. Peningkatan tata kelola pemerintahan dan pelayanan publik			6.996.000,00	KECAMATAN SUKOREJO
	7.01.01.2.09.0009	Pemeliharaan/Rehabilitasi Gedung Kantor dan Bangunan Lainnya																		

NO	KODE	URUSAN / BIDANG URUSAN / PROGRAM / OUTCOME / KEGIATAN / SUB KEGIATAN	INDIKATOR PROGRAM / KEGIATAN / SUB KEGIATAN	TARGET AKHIR PERIODE RENSTRA PERANGKAT DAERAH	REALISASI CAPAIAN RENJA PERANGKAT DAERAH TAHUN 2024	PRAKIRAAN CAPAIAN TARGET RENJA PERANGKAT DAERAH	CAPAIAN KINERJA DAN KERANGKA PENDANAAN										KELOMPOK SASARAN	PRAKIRAAN MAJU RENCANA TAHUN 2027		PERANGKAT DAERAH PENANGGUNG JAWAB
							TARGET		PAGU INDIKATIF (Rp)			Bertambah/ Berkurang (10-12)	LOKASI	SUMBER DANA	PRIORITAS			TARGET	PAGU INDIKATIF (Rp)	
							SEBELUM	SESUDAH	RKPD 2026	APBD 2026	RKPD PERUBAHAN 2026				NASIONAL	DAERAH				
1	2	3	4	5	6	7	8	9	10	11	12	13	14	15	16	17	18	19	20	21
			Jumlah Gedung Kantor dan Bangunan Lainnya yang Dipelihara/Direhabilitasi				1 Unit	0 Unit	0,00	0,00	0,00	0,00	Kota Blitar, Sukorejo, Sukorejo	PENDAPATAN ASLI DAERAH (PAD)	Memperkuat reformasi politik, hukum dan birokrasi, serta memperkuat pencegahan dan pemberantasan korupsi, narkoba, judi, dan penyeludupan.	5. Peningkatan tata kelola pemerintahan dan pelayanan publik 5. Peningkatan tata kelola pemerintahan dan pelayanan publik			30.120.000,00	KECAMATAN SUKOREJO
	7.01.01.2.09.0010	Pemeliharaan/Rehabilitasi Sarana dan Prasarana Gedung Kantor atau Bangunan Lainnya																		
			Jumlah Sarana dan Prasarana Gedung Kantor atau Bangunan Lainnya yang Dipelihara/Direhabilitasi				1 Unit	1 Unit	24.860.601,00	20.090.189,00	20.090.189,00	-4.770.412,00	Kota Blitar, Sukorejo, Sukorejo	PENDAPATAN ASLI DAERAH (PAD)	Memperkuat reformasi politik, hukum dan birokrasi, serta memperkuat pencegahan dan pemberantasan korupsi, narkoba, judi, dan penyeludupan.	5. Peningkatan tata kelola pemerintahan dan pelayanan publik 5. Peningkatan tata kelola pemerintahan dan pelayanan publik			25.860.601,00	KECAMATAN SUKOREJO
2,	7.01.02	PROGRAM PENYELENGGARAAN PEMERINTAHAN DAN	-				-	-	2.150.238.384,00	1.732.378.409,00	1.738.613.409,00	-749.557.022,00							1.400.681.362,00	
	7.01.02.2.01	Koordinasi Penyelenggaraan Kegiatan Pemerintahan di Tingkat Kecamatan	*Meningkatnya ketentraman dan ketertiban umum*				100 %	100 %	1.792.279.600,00	1.486.506.905,00	1.492.821.905,00	-299.457.695,00			Memperkuat reformasi politik, hukum dan birokrasi, serta memperkuat pencegahan dan pemberantasan korupsi, narkoba, judi, dan penyeludupan.	5. Peningkatan tata kelola pemerintahan dan pelayanan publik 5. Peningkatan tata kelola pemerintahan dan pelayanan publik	Masyarakat Kelurahan Sukorejo		820.507.592,00	KECAMATAN SUKOREJO
	7.01.02.2.01.0001	Koordinasi/Sinergi Perencanaan dan Pelaksanaan Kegiatan Pemerintahan dengan Perangkat Daerah dan Instansi Vertikal Terkait																		
			Jumlah Laporan Koordinasi/Sinergi Perencanaan dan Pelaksanaan Kegiatan Pemerintahan dengan Perangkat Daerah dan Instansi Vertikal Terkait				3 Laporan	3 Laporan	10.000.000,00	5.000.000,00	5.000.000,00	-5.000.000,00	Kota Blitar, Sukorejo, Sukorejo	PENDAPATAN ASLI DAERAH (PAD)	Memperkuat reformasi politik, hukum dan birokrasi, serta memperkuat pencegahan dan pemberantasan korupsi, narkoba, judi, dan penyeludupan.	5. Peningkatan tata kelola pemerintahan dan pelayanan publik 5. Peningkatan tata kelola pemerintahan dan pelayanan publik			80.000.000,00	KECAMATAN SUKOREJO
	7.01.02.2.01.0002	Peningkatan Efektifitas Kegiatan Pemerintahan di Tingkat Kecamatan																		
			Jumlah Dokumen Peningkatan Efektifitas Kegiatan Pemerintahan di Tingkat Kecamatan				1 Dokumen	1 Dokumen	428.806.800,00	417.306.800,00	417.306.800,00	-11.500.000,00	Kota Blitar, Sukorejo, Sukorejo	PENDAPATAN ASLI DAERAH (PAD)	Memperkuat reformasi politik, hukum dan birokrasi, serta memperkuat pencegahan dan pemberantasan korupsi, narkoba, judi, dan penyeludupan.	5. Peningkatan tata kelola pemerintahan dan pelayanan publik 5. Peningkatan tata kelola pemerintahan dan pelayanan publik			55.000.000,00	KECAMATAN SUKOREJO
	7.01.02.2.02	Penyelenggaraan Urusan Pemerintahan yang Tidak Dilaksanakan oleh Unit Kerja Perangkat Daerah yang Ada di Kecamatan	*Meningkatnya pemenuhan fasilitas pelayanan publik di tingkat kecamatan*				100 %	100 %	357.958.784,00	245.871.504,00	245.791.504,00	-112.167.280,00			Memperkuat reformasi politik, hukum dan birokrasi, serta memperkuat pencegahan dan pemberantasan korupsi, narkoba, judi, dan penyeludupan.	5. Peningkatan tata kelola pemerintahan dan pelayanan publik 5. Peningkatan tata kelola pemerintahan dan pelayanan publik	Masyarakat Kelurahan Sukorejo		580.173.770,00	KECAMATAN SUKOREJO
	7.01.02.2.02.0001	Perencanaan Kegiatan Pelayanan kepada Masyarakat di Kecamatan																		
			Jumlah Dokumen Perencanaan Kegiatan Pelayanan kepada Masyarakat di Kecamatan				4 Dokumen	0 Dokumen	2.100.000,00	0,00	0,00	-2.100.000,00	Kota Blitar, Sukorejo, Sukorejo	PENDAPATAN ASLI DAERAH (PAD)	Memperkuat reformasi politik, hukum dan birokrasi, serta memperkuat pencegahan dan pemberantasan korupsi, narkoba, judi, dan penyeludupan.	5. Peningkatan tata kelola pemerintahan dan pelayanan publik 5. Peningkatan tata kelola pemerintahan dan pelayanan publik			5.100.000,00	KECAMATAN SUKOREJO
	7.01.02.2.02.0002	Fasilitasi Percepatan Pencapaian Standar Pelayanan Minimal di Wilayah Kecamatan																		
			Jumlah Laporan Fasilitasi Percepatan Pencapaian Standar Pelayanan Minimal di Wilayah Kecamatan				2 Laporan	2 Laporan	0,00	0,00	0,00	0,00	Kota Blitar, Sukorejo, Sukorejo	PENDAPATAN ASLI DAERAH (PAD)	Memperkuat reformasi politik, hukum dan birokrasi, serta memperkuat pencegahan dan pemberantasan korupsi, narkoba, judi, dan penyeludupan.	5. Peningkatan tata kelola pemerintahan dan pelayanan publik 5. Peningkatan tata kelola pemerintahan dan pelayanan publik			0,00	KECAMATAN SUKOREJO
	7.01.02.2.02.0003	Peningkatan Efektifitas Pelaksanaan Pelayanan kepada Masyarakat di Wilayah Kecamatan																		
			Jumlah Laporan Peningkatan Efektifitas Pelaksanaan Pelayanan kepada Masyarakat di Wilayah Kecamatan				2 Laporan	2 Laporan	76.500.000,00	40.000.000,00	40.000.000,00	-36.500.000,00	Kota Blitar, Sukorejo, Sukorejo	PENDAPATAN ASLI DAERAH (PAD)	Memperkuat reformasi politik, hukum dan birokrasi, serta memperkuat pencegahan dan pemberantasan korupsi, narkoba, judi, dan penyeludupan.	5. Peningkatan tata kelola pemerintahan dan pelayanan publik 5. Peningkatan tata kelola pemerintahan dan pelayanan publik			75.000.000,00	KECAMATAN SUKOREJO
3,	7.01.03	PROGRAM PEMBERDAYAAN MASYARAKAT DESA	-				-	-	11.964.634.324,00	7.112.919.920,00	6.858.857.561,00	-4.341.702.405,00							7.622.931.919,00	
	7.01.03.2.02	Kegiatan Pemberdayaan Kelurahan	*Meningkatnya pemberdayaan masyarakat kelurahan yang partisipatif dan berkelanjutan*				100 %	100 %	10.962.997.690,00	6.389.663.720,00	6.132.693.461,00	-4.830.304.229,00			Memperkuat reformasi politik, hukum dan birokrasi, serta memperkuat pencegahan dan pemberantasan korupsi, narkoba, judi, dan penyeludupan.	5. Peningkatan tata kelola pemerintahan dan pelayanan publik 5. Peningkatan tata kelola pemerintahan dan pelayanan publik	Masyarakat Kelurahan Sukorejo		6.225.790.159,00	KECAMATAN SUKOREJO
	7.01.03.2.02.0001	Peningkatan Partisipasi Masyarakat dalam Forum Musyawarah Perencanaan Pembangunan di Kelurahan																		

NO	KODE	URUSAN / BIDANG URUSAN / PROGRAM / OUTCOME / KEGIATAN / SUB KEGIATAN	INDIKATOR PROGRAM / KEGIATAN / SUB KEGIATAN	TARGET AKHIR PERIODE RENSTRA PERANGKAT DAERAH	REALISASI CAPAIAN RENJA PERANGKAT DAERAH TAHUN 2024	PRAKIRAAN CAPAIAN TARGET RENJA PERANGKAT DAERAH	CAPAIAN KINERJA DAN KERANGKA PENDANAAN										KELOMPOK SASARAN	PRAKIRAAN MAJU RENCANA TAHUN 2027		PERANGKAT DAERAH PENANGGUNG JAWAB
							TARGET		PAGU INDIKATIF (Rp)			Bertambah/ Berkurang (10-12)	LOKASI	SUMBER DANA	PRIORITAS			TARGET	PAGU INDIKATIF (Rp)	
							SEBELUM	SESUDAH	RKPD 2026	APBD 2026	RKPD PERUBAHAN 2026				NASIONAL	DAERAH				
1	2	3	4	5	6	7	8	9	10	11	12	13	14	15	16	17	18	19	20	21
			Jumlah Lembaga Kemasyarakatan yang Berpartisipasi dalam Forum Musyawarah Perencanaan Pembangunan di Kelurahan				15 Lembaga Kemasyarakatan	15 Lembaga Kemasyarakatan	39.900.000,00	39.900.000,00	39.900.000,00	0,00	Kota Blitar, Sukorejo, Sukorejo	PENDAPATAN ASLI DAERAH (PAD)	Memperkuat reformasi politik, hukum dan birokrasi, serta memperkuat pencegahan dan pemberantasan korupsi, narkoba, judi, dan penyeludupan.	5. Peningkatan tata kelola pemerintahan dan pelayanan publik 5. Peningkatan tata kelola pemerintahan dan pelayanan publik			42.500.000,00	KECAMATAN SUKOREJO
	7.01.03.2.02.0002	Pembangunan Sarana dan Prasarana Kelurahan																		
			Jumlah Sarana dan Prasarana Kelurahan yang Terbangun				0 Unit	6 Unit	1.850.000.000,00	892.500.000,00	892.500.000,00	-957.500.000,00	Kota Blitar, Sukorejo, Sukorejo	PENDAPATAN ASLI DAERAH (PAD) DAU TAMBAHAN DUKUNGAN PENDANAAN	Memperkuat reformasi politik, hukum dan birokrasi, serta memperkuat pencegahan dan pemberantasan korupsi, narkoba, judi, dan penyeludupan.	5. Peningkatan tata kelola pemerintahan dan pelayanan publik 5. Peningkatan tata kelola pemerintahan dan pelayanan publik			101.000.000,00	KECAMATAN SUKOREJO
	7.01.03.2.02.0003	Pemberdayaan Masyarakat di Kelurahan																		
			Jumlah Pokmas dan Ormas yang Melaksanakan Pemberdayaan Masyarakat di Kelurahan				1 Pokmas / Ormas	5 Pokmas / Ormas	752.282.400,00	435.243.400,00	435.243.400,00	-317.039.000,00	Kota Blitar, Sukorejo, Sukorejo	PENDAPATAN ASLI DAERAH (PAD)	Memperkuat reformasi politik, hukum dan birokrasi, serta memperkuat pencegahan dan pemberantasan korupsi, narkoba, judi, dan penyeludupan.	5. Peningkatan tata kelola pemerintahan dan pelayanan publik 5. Peningkatan tata kelola pemerintahan dan pelayanan publik			1.030.580.506,00	KECAMATAN SUKOREJO
	7.01.03.2.03	Pemberdayaan Lembaga Kemasyarakatan Tingkat Kecamatan	*Meningkatnya pemberdayaan perekonomian masyarakat*				100 %	100 %	1.001.636.634,00	723.256.200,00	726.164.100,00	-275.472.534,00			Memperkuat reformasi politik, hukum dan birokrasi, serta memperkuat pencegahan dan pemberantasan korupsi, narkoba, judi, dan penyeludupan.	5. Peningkatan tata kelola pemerintahan dan pelayanan publik 5. Peningkatan tata kelola pemerintahan dan pelayanan publik	Masyarakat Kelurahan Sukorejo		1.397.141.760,00	KECAMATAN SUKOREJO
	7.01.03.2.03.0002	Peningkatan Kapasitas Lembaga Kemasyarakatan																		
			Jumlah Lembaga Kemasyarakatan yang Ditingkatkan Kapasitasnya				5 Lembaga Kemasyarakatan	5 Lembaga Kemasyarakatan	73.048.900,00	91.285.300,00	91.285.300,00	18.236.400,00	Kota Blitar, Sukorejo, Sukorejo	PENDAPATAN ASLI DAERAH (PAD)	Memperkuat reformasi politik, hukum dan birokrasi, serta memperkuat pencegahan dan pemberantasan korupsi, narkoba, judi, dan penyeludupan.	5. Peningkatan tata kelola pemerintahan dan pelayanan publik 5. Peningkatan tata kelola pemerintahan dan pelayanan publik			190.268.600,00	KECAMATAN SUKOREJO
	7.01.03.2.03.0004	Fasilitasi Pengembangan Usaha Ekonomi Masyarakat																		
			Jumlah Laporan Fasilitasi Pengembangan Usaha Ekonomi Masyarakat				3 Laporan	3 Laporan	10.850.400,00	8.000.000,00	8.000.000,00	-2.850.400,00	Kota Blitar, Sukorejo, Sukorejo	PENDAPATAN ASLI DAERAH (PAD)	Memperkuat reformasi politik, hukum dan birokrasi, serta memperkuat pencegahan dan pemberantasan korupsi, narkoba, judi, dan penyeludupan.	5. Peningkatan tata kelola pemerintahan dan pelayanan publik 5. Peningkatan tata kelola pemerintahan dan pelayanan publik			201.091.568,00	KECAMATAN SUKOREJO
		KELURAHAN TANJUNGSARI							28.131.072.505,00	21.651.389.064,00	21.366.389.064,00	-6.764.683.441,00							23.028.901.015,00	
	7	UNSUR KEWILAYAHAN							28.131.072.505,00	21.651.389.064,00	21.366.389.064,00	-6.764.683.441,00							23.028.901.015,00	
	7.01	KECAMATAN							28.131.072.505,00	21.651.389.064,00	21.366.389.064,00	-6.764.683.441,00							23.028.901.015,00	
1,	7.01.01	PROGRAM PENUNJANG URUSAN PEMERINTAHAN	Indeks Kepuasan Masyarakat (IKM)				84,90 %	84,90 %	14.016.199.797,00	12.806.090.735,00	12.768.918.094,00	-10.912.063,00							14.005.287.734,00	
	7.01.01.2.01	Perencanaan, Penganggaran, dan Evaluasi Kinerja Perangkat Daerah	*Nilai Sakip Perangkat Daerah*				100 %	100 %	25.227.286,00	14.538.486,00	14.058.486,00	-11.168.800,00			Memperkuat reformasi politik, hukum dan birokrasi, serta memperkuat pencegahan dan pemberantasan korupsi, narkoba, judi, dan penyeludupan.	5. Peningkatan tata kelola pemerintahan dan pelayanan publik 5. Peningkatan tata kelola pemerintahan dan pelayanan publik	ASN Kelurahan Tanjungsari		23.539.508,00	KECAMATAN SUKOREJO
	7.01.01.2.01.0001	Penyusunan Dokumen Perencanaan Perangkat Daerah																		
			Jumlah Dokumen Perencanaan Perangkat Daerah				10 Dokumen	4 Dokumen	1.350.000,00	1.350.000,00	1.350.000,00	0,00	Kota Blitar, Sukorejo, Tanjungsari	PENDAPATAN ASLI DAERAH (PAD)	Memperkuat reformasi politik, hukum dan birokrasi, serta memperkuat pencegahan dan pemberantasan korupsi, narkoba, judi, dan penyeludupan.	5. Peningkatan tata kelola pemerintahan dan pelayanan publik 5. Peningkatan tata kelola pemerintahan dan pelayanan publik			1.560.000,00	KECAMATAN SUKOREJO
	7.01.01.2.01.0006	Koordinasi dan Penyusunan Laporan Capaian Kinerja dan Ikhtisar Realisasi Kinerja SKPD																		
			Jumlah Laporan Capaian Kinerja dan Ikhtisar Realisasi Kinerja SKPD dan Laporan Hasil Koordinasi Penyusunan Laporan Capaian Kinerja dan Ikhtisar Realisasi Kinerja SKPD				9 Laporan	9 Laporan	1.600.000,00	1.600.000,00	1.600.000,00	0,00	Kota Blitar, Sukorejo, Tanjungsari	PENDAPATAN ASLI DAERAH (PAD)	Memperkuat reformasi politik, hukum dan birokrasi, serta memperkuat pencegahan dan pemberantasan korupsi, narkoba, judi, dan penyeludupan.	5. Peningkatan tata kelola pemerintahan dan pelayanan publik 5. Peningkatan tata kelola pemerintahan dan pelayanan publik			3.313.123,00	KECAMATAN SUKOREJO
	7.01.01.2.02	Administrasi Keuangan Perangkat Daerah	*Nilai Sakip Perangkat Daerah*				100 %	100 %	10.718.968.462,00	9.445.092.585,00	9.941.292.131,00	-777.676.331,00			Memperkuat reformasi politik, hukum dan birokrasi, serta memperkuat pencegahan dan pemberantasan korupsi, narkoba, judi, dan penyeludupan.	5. Peningkatan tata kelola pemerintahan dan pelayanan publik 5. Peningkatan tata kelola pemerintahan dan pelayanan publik	ASN Kelurahan Tanjungsari		10.661.504.876,00	KECAMATAN SUKOREJO
	7.01.01.2.02.0007	Koordinasi dan Penyusunan Laporan Keuangan Bulanan/ Triwulanan/ Semesteran SKPD																		

NO	KODE	URUSAN / BIDANG URUSAN / PROGRAM / OUTCOME / KEGIATAN / SUB KEGIATAN	INDIKATOR PROGRAM / KEGIATAN / SUB KEGIATAN	TARGET AKHIR PERIODE RENSTRA PERANGKAT DAERAH	REALISASI CAPAIAN RENJA PERANGKAT DAERAH TAHUN 2024	PRAKIRAAN CAPAIAN TARGET RENJA PERANGKAT DAERAH	CAPAIAN KINERJA DAN KERANGKA PENDANAAN										KELOMPOK SASARAN	PRAKIRAAN MAJU RENCANA TAHUN 2027		PERANGKAT DAERAH PENANGGUNG JAWAB
							TARGET		PAGU INDIKATIF (Rp)			Bertambah/ Berkurang (10-12)	LOKASI	SUMBER DANA	PRIORITAS			TARGET	PAGU INDIKATIF (Rp)	
							SEBELUM	SESUDAH	RKPD 2026	APBD 2026	RKPD PERUBAHAN 2026				NASIONAL	DAERAH				
1	2	3	4	5	6	7	8	9	10	11	12	13	14	15	16	17	18	19	20	21
			Jumlah Laporan Keuangan Bulanan/ Triwulanan/ Semesteran SKPD dan Laporan Koordinasi Penyusunan Laporan Keuangan Bulanan/Triwulanan/Semesteran SKPD				4 Laporan	4 Laporan	840.000,00	840.000,00	840.000,00	0,00	Kota Blitar, Sukorejo, Tanjungsari	PENDAPATAN ASLI DAERAH (PAD)	Memperkuat reformasi politik, hukum dan birokrasi, serta memperkuat pencegahan dan pemberantasan korupsi, narkoba, judi, dan penyeludupan.	5. Peningkatan tata kelola pemerintahan dan pelayanan publik 5. Peningkatan tata kelola pemerintahan dan pelayanan publik			3.889.620,00	KECAMATAN SUKOREJO
	7.01.01.2.05	Administrasi Kepegawaian Perangkat Daerah	*Nilai Sakip Perangkat Daerah*				100 %	100 %	126.304.600,00	20.733.592,50	20.837.793,00	-105.466.807,00			Memperkuat reformasi politik, hukum dan birokrasi, serta memperkuat pencegahan dan pemberantasan korupsi, narkoba, judi, dan penyeludupan.	5. Peningkatan tata kelola pemerintahan dan pelayanan publik 5. Peningkatan tata kelola pemerintahan dan pelayanan publik	ASN Kelurahan Tanjungsari		133.220.015,00	KECAMATAN SUKOREJO
	7.01.01.2.05.0002	Pengadaan Pakaian Dinas beserta Atribut Kelengkapannya																		
			Jumlah Paket Pakaian Dinas beserta Atribut Kelengkapan				12 Paket	0 Paket	6.120.000,00	0,00	0,00	-6.120.000,00	Kota Blitar, Sukorejo, Tanjungsari	PENDAPATAN ASLI DAERAH (PAD)	Memperkuat reformasi politik, hukum dan birokrasi, serta memperkuat pencegahan dan pemberantasan korupsi, narkoba, judi, dan penyeludupan.	5. Peningkatan tata kelola pemerintahan dan pelayanan publik 5. Peningkatan tata kelola pemerintahan dan pelayanan publik			14.833.771,00	KECAMATAN SUKOREJO
	7.01.01.2.06	Administrasi Umum Perangkat Daerah	*Nilai SAKIP perangkat daerah*				100 %	100 %	545.537.848,00	387.425.023,00	399.160.012,00	-146.377.836,00			Memperkuat reformasi politik, hukum dan birokrasi, serta memperkuat pencegahan dan pemberantasan korupsi, narkoba, judi, dan penyeludupan.	5. Peningkatan tata kelola pemerintahan dan pelayanan publik 5. Peningkatan tata kelola pemerintahan dan pelayanan publik	ASN Kelurahan Tanjungsari		642.231.628,00	KECAMATAN SUKOREJO
	7.01.01.2.06.0001	Penyediaan Komponen Instalasi Listrik/Penerangan Bangunan Kantor																		
			Jumlah Paket Komponen Instalasi Listrik/Penerangan Bangunan Kantor yang Disediakan				1 Paket	1 Paket	2.184.000,00	2.184.000,00	2.184.000,00	0,00	Kota Blitar, Sukorejo, Tanjungsari	PENDAPATAN ASLI DAERAH (PAD)	Memperkuat reformasi politik, hukum dan birokrasi, serta memperkuat pencegahan dan pemberantasan korupsi, narkoba, judi, dan penyeludupan.	5. Peningkatan tata kelola pemerintahan dan pelayanan publik 5. Peningkatan tata kelola pemerintahan dan pelayanan publik			10.977.418,00	KECAMATAN SUKOREJO
	7.01.01.2.06.0002	Penyediaan Peralatan dan Perlengkapan Kantor																		
			Jumlah Paket Peralatan dan Perlengkapan Kantor yang Disediakan				4 Paket	2 Paket	5.038.000,00	5.038.000,00	5.038.000,00	0,00	Kota Blitar, Sukorejo, Tanjungsari	PENDAPATAN ASLI DAERAH (PAD)	Memperkuat reformasi politik, hukum dan birokrasi, serta memperkuat pencegahan dan pemberantasan korupsi, narkoba, judi, dan penyeludupan.	5. Peningkatan tata kelola pemerintahan dan pelayanan publik 5. Peningkatan tata kelola pemerintahan dan pelayanan publik			17.920.223,00	KECAMATAN SUKOREJO
	7.01.01.2.06.0003	Penyediaan Peralatan Rumah Tangga																		
			Jumlah Paket Peralatan Rumah Tangga yang Disediakan				3 Paket	2 Paket	1.388.000,00	1.388.000,00	1.388.000,00	0,00	Kota Blitar, Sukorejo, Tanjungsari	PENDAPATAN ASLI DAERAH (PAD)	Memperkuat reformasi politik, hukum dan birokrasi, serta memperkuat pencegahan dan pemberantasan korupsi, narkoba, judi, dan penyeludupan.	5. Peningkatan tata kelola pemerintahan dan pelayanan publik 5. Peningkatan tata kelola pemerintahan dan pelayanan publik			5.133.167,00	KECAMATAN SUKOREJO
	7.01.01.2.06.0004	Penyediaan Bahan Logistik Kantor																		
			Jumlah Paket Bahan Logistik Kantor yang Disediakan				1 Paket	3 Paket	6.715.000,00	16.550.000,00	16.550.000,00	9.835.000,00	Kota Blitar, Sukorejo, Tanjungsari	PENDAPATAN ASLI DAERAH (PAD)	Memperkuat reformasi politik, hukum dan birokrasi, serta memperkuat pencegahan dan pemberantasan korupsi, narkoba, judi, dan penyeludupan.	5. Peningkatan tata kelola pemerintahan dan pelayanan publik 5. Peningkatan tata kelola pemerintahan dan pelayanan publik			10.814.533,00	KECAMATAN SUKOREJO
	7.01.01.2.06.0005	Penyediaan Barang Cetakan dan Penggandaan																		
			Jumlah Paket Barang Cetakan dan Penggandaan yang Disediakan				1 Paket	1 Paket	3.979.000,00	4.217.525,00	4.217.525,00	238.525,00	Kota Blitar, Sukorejo, Tanjungsari	PENDAPATAN ASLI DAERAH (PAD)	Memperkuat reformasi politik, hukum dan birokrasi, serta memperkuat pencegahan dan pemberantasan korupsi, narkoba, judi, dan penyeludupan.	5. Peningkatan tata kelola pemerintahan dan pelayanan publik 5. Peningkatan tata kelola pemerintahan dan pelayanan publik			10.295.512,00	KECAMATAN SUKOREJO
	7.01.01.2.06.0006	Penyediaan Bahan Bacaan dan Peraturan Perundang-undangan																		
			Jumlah Dokumen Bahan Bacaan dan Peraturan Perundang-Undangan yang Disediakan				24 Dokumen	12 Dokumen	2.754.000,00	0,00	0,00	-2.754.000,00	Kota Blitar, Sukorejo, Tanjungsari	PENDAPATAN ASLI DAERAH (PAD)	Memperkuat reformasi politik, hukum dan birokrasi, serta memperkuat pencegahan dan pemberantasan korupsi, narkoba, judi, dan penyeludupan.	5. Peningkatan tata kelola pemerintahan dan pelayanan publik 5. Peningkatan tata kelola pemerintahan dan pelayanan publik			4.514.738,00	KECAMATAN SUKOREJO
	7.01.01.2.06.0010	Penatausahaan Arsip Dinamis pada SKPD																		
			Jumlah Dokumen Penatausahaan Arsip Dinamis pada SKPD				1 Dokumen	1 Dokumen	962.200,00	962.200,00	962.200,00	0,00	Kota Blitar, Sukorejo, Tanjungsari	PENDAPATAN ASLI DAERAH (PAD)	Memperkuat reformasi politik, hukum dan birokrasi, serta memperkuat pencegahan dan pemberantasan korupsi, narkoba, judi, dan penyeludupan.	5. Peningkatan tata kelola pemerintahan dan pelayanan publik 5. Peningkatan tata kelola pemerintahan dan pelayanan publik			1.000.000,00	KECAMATAN SUKOREJO

NO	KODE	URUSAN / BIDANG URUSAN / PROGRAM / OUTCOME / KEGIATAN / SUB KEGIATAN	INDIKATOR PROGRAM / KEGIATAN / SUB KEGIATAN	TARGET AKHIR PERIODE RENSTRA PERANGKAT DAERAH	REALISASI CAPAIAN RENJA PERANGKAT DAERAH TAHUN 2024	PRAKIRAAN CAPAIAN TARGET RENJA PERANGKAT DAERAH	CAPAIAN KINERJA DAN KERANGKA PENDANAAN										KELOMPOK SASARAN	PRAKIRAAN MAJU RENCANA TAHUN 2027		PERANGKAT DAERAH PENANGGUNG JAWAB
							TARGET		PAGU INDIKATIF (Rp)			Bertambah/ Berkurang (10-12)	LOKASI	SUMBER DANA	PRIORITAS			TARGET	PAGU INDIKATIF (Rp)	
							SEBELUM	SESUDAH	RKPD 2026	APBD 2026	RKPD PERUBAHAN 2026				NASIONAL	DAERAH				
1	2	3	4	5	6	7	8	9	10	11	12	13	14	15	16	17	18	19	20	21
	7.01.01.2.07	Pengadaan Barang Milik Daerah Penunjang Urusan Pemerintah Daerah	*Nilai Sakip Perangkat Daerah*				100 %	100 %	115.919.200,00	76.319.543,50	71.279.600,00	-44.639.600,00			Memperkuat reformasi politik, hukum dan birokrasi, serta memperkuat pencegahan dan pemberantasan korupsi, narkoba, judi, dan penyeludupan.	5. Peningkatan tata kelola pemerintahan dan pelayanan publik 5. Peningkatan tata kelola pemerintahan dan pelayanan publik	ASN Kelurahan Tanjungsari		340.758.931,00	KECAMATAN SUKOREJO
	7.01.01.2.07.0006	Pengadaan Peralatan dan Mesin Lainnya																		
			Jumlah Unit Peralatan dan Mesin Lainnya yang Disediakan				2 Unit	1 Unit	2.506.200,00	8.299.800,00	8.299.800,00	5.793.600,00	Kota Blitar, Sukorejo, Tanjungsari	PENDAPATAN ASLI DAERAH (PAD)	Memperkuat reformasi politik, hukum dan birokrasi, serta memperkuat pencegahan dan pemberantasan korupsi, narkoba, judi, dan penyeludupan.	5. Peningkatan tata kelola pemerintahan dan pelayanan publik 5. Peningkatan tata kelola pemerintahan dan pelayanan publik			33.748.095,00	KECAMATAN SUKOREJO
	7.01.01.2.08	Penyediaan Jasa Penunjang Urusan Pemerintahan Daerah	*Nilai Sakip Perangkat Daerah*				100 %	100 %	1.665.307.250,00	1.436.448.843,00	885.624.089,00	-779.683.161,00			Memperkuat reformasi politik, hukum dan birokrasi, serta memperkuat pencegahan dan pemberantasan korupsi, narkoba, judi, dan penyeludupan.	5. Peningkatan tata kelola pemerintahan dan pelayanan publik 5. Peningkatan tata kelola pemerintahan dan pelayanan publik	ASN Kelurahan Tanjungsari		1.308.521.025,00	KECAMATAN SUKOREJO
	7.01.01.2.08.0002	Penyediaan Jasa Komunikasi, Sumber Daya Air dan Listrik																		
			Jumlah Laporan Penyediaan Jasa Komunikasi, Sumber Daya Air dan Listrik yang Disediakan				12 Laporan	24 Laporan	13.999.500,00	13.999.500,00	13.999.500,00	0,00	Kota Blitar, Sukorejo, Tanjungsari	PENDAPATAN ASLI DAERAH (PAD)	Memperkuat reformasi politik, hukum dan birokrasi, serta memperkuat pencegahan dan pemberantasan korupsi, narkoba, judi, dan penyeludupan.	5. Peningkatan tata kelola pemerintahan dan pelayanan publik 5. Peningkatan tata kelola pemerintahan dan pelayanan publik			33.825.414,00	KECAMATAN SUKOREJO
	7.01.01.2.09	Pemeliharaan Barang Milik Daerah Penunjang Urusan Pemerintahan Daerah	*Nilai Sakip Perangkat Daerah*				100 %	100 %	816.235.151,00	1.424.532.662,00	1.435.665.983,00	619.430.832,00			Memperkuat reformasi politik, hukum dan birokrasi, serta memperkuat pencegahan dan pemberantasan korupsi, narkoba, judi, dan penyeludupan.	5. Peningkatan tata kelola pemerintahan dan pelayanan publik 5. Peningkatan tata kelola pemerintahan dan pelayanan publik	ASN Kelurahan Tanjungsari		894.011.751,00	KECAMATAN SUKOREJO
	7.01.01.2.09.0002	Penyediaan Jasa Pemeliharaan, Biaya Pemeliharaan, Pajak dan Perizinan Kendaraan Dinas Operasional atau Lapangan																		
			Jumlah Kendaraan Dinas Operasional atau Lapangan yang Dipelihara dan dibayarkan Pajak dan Perizinannya				6 Unit	6 Unit	3.159.000,00	3.159.000,00	3.159.000,00	0,00	Kota Blitar, Sukorejo, Tanjungsari	PENDAPATAN ASLI DAERAH (PAD)	Memperkuat reformasi politik, hukum dan birokrasi, serta memperkuat pencegahan dan pemberantasan korupsi, narkoba, judi, dan penyeludupan.	5. Peningkatan tata kelola pemerintahan dan pelayanan publik 5. Peningkatan tata kelola pemerintahan dan pelayanan publik			6.686.674,00	KECAMATAN SUKOREJO
	7.01.01.2.09.0006	Pemeliharaan Peralatan dan Mesin Lainnya																		
			Jumlah Peralatan dan Mesin Lainnya yang Dipelihara				4 Unit	16 Unit	8.439.800,00	8.439.800,00	8.439.800,00	0,00	Kota Blitar, Sukorejo, Tanjungsari	PENDAPATAN ASLI DAERAH (PAD)	Memperkuat reformasi politik, hukum dan birokrasi, serta memperkuat pencegahan dan pemberantasan korupsi, narkoba, judi, dan penyeludupan.	5. Peningkatan tata kelola pemerintahan dan pelayanan publik 5. Peningkatan tata kelola pemerintahan dan pelayanan publik			7.390.741,00	KECAMATAN SUKOREJO
	7.01.01.2.09.0009	Pemeliharaan/Rehabilitasi Gedung Kantor dan Bangunan Lainnya																		
			Jumlah Gedung Kantor dan Bangunan Lainnya yang Dipelihara/Direhabilitasi				2 Unit	2 Unit	0,00	0,00	0,00	0,00	Kota Blitar, Sukorejo, Tanjungsari	PENDAPATAN ASLI DAERAH (PAD)	Memperkuat reformasi politik, hukum dan birokrasi, serta memperkuat pencegahan dan pemberantasan korupsi, narkoba, judi, dan penyeludupan.	5. Peningkatan tata kelola pemerintahan dan pelayanan publik 5. Peningkatan tata kelola pemerintahan dan pelayanan publik			0,00	KECAMATAN SUKOREJO
2,	7.01.02	PROGRAM PENYELENGGARAAN PEMERINTAHAN DAN PELAYANAN PUBLIK	Meningkatnya kualitas penyelenggaraan pemerintahan serta ketentraman dan ketertiban umum				100 %	100 %	2.150.238.384,00	1.732.378.409,00	1.738.613.409,00	-749.557.022,00							1.400.681.362,00	
	7.01.02.2.01	Koordinasi Penyelenggaraan Kegiatan Pemerintahan di Tingkat Kecamatan	*Persentase cakupan pengamanan wilayah yang dilaksanakan* *Persentase gangguan trantibum yang ditindaklanjuti Persentase penyelenggaraan pemerintahan yang dilaksanakan*				100 % undefined undefined	100 % undefined undefined	1.792.279.600,00	1.486.506.905,00	1.492.821.905,00	-299.457.695,00			Memperkuat reformasi politik, hukum dan birokrasi, serta memperkuat pencegahan dan pemberantasan korupsi, narkoba, judi, dan penyeludupan.	5. Peningkatan tata kelola pemerintahan dan pelayanan publik 5. Peningkatan tata kelola pemerintahan dan pelayanan publik	Masyarakat Kelurahan Tanjungsari		820.507.592,00	KECAMATAN SUKOREJO
	7.01.02.2.01.0001	Koordinasi/Sinergi Perencanaan dan Pelaksanaan Kegiatan Pemerintahan dengan Perangkat Daerah dan Instansi Vertikal Terkait																		
			Jumlah Laporan Koordinasi/Sinergi Perencanaan dan Pelaksanaan Kegiatan Pemerintahan dengan Perangkat Daerah dan Instansi Vertikal Terkait				2 Laporan	2 Laporan	5.000.000,00	7.400.000,00	7.400.000,00	2.400.000,00	Kota Blitar, Sukorejo, Tanjungsari	PENDAPATAN ASLI DAERAH (PAD)	Memperkuat reformasi politik, hukum dan birokrasi, serta memperkuat pencegahan dan pemberantasan korupsi, narkoba, judi, dan penyeludupan.	5. Peningkatan tata kelola pemerintahan dan pelayanan publik 5. Peningkatan tata kelola pemerintahan dan pelayanan publik			50.000.000,00	KECAMATAN SUKOREJO
	7.01.02.2.01.0002	Peningkatan Efektifitas Kegiatan Pemerintahan di Tingkat Kecamatan																		
			Jumlah Dokumen Peningkatan Efektifitas Kegiatan Pemerintahan di Tingkat Kecamatan				12 Dokumen	12 Dokumen	308.878.400,00	307.320.200,00	307.320.200,00	-1.558.200,00	Kota Blitar, Sukorejo, Tanjungsari	PENDAPATAN ASLI DAERAH (PAD)	Memperkuat reformasi politik, hukum dan birokrasi, serta memperkuat pencegahan dan pemberantasan korupsi, narkoba, judi, dan penyeludupan.	5. Peningkatan tata kelola pemerintahan dan pelayanan publik 5. Peningkatan tata kelola pemerintahan dan pelayanan publik			23.282.665,00	KECAMATAN SUKOREJO

NO	KODE	URUSAN / BIDANG URUSAN / PROGRAM / OUTCOME / KEGIATAN / SUB KEGIATAN	INDIKATOR PROGRAM / KEGIATAN / SUB KEGIATAN	TARGET AKHIR PERIODE RENSTRA PERANGKAT DAERAH	REALISASI CAPAIAN RENJA PERANGKAT DAERAH TAHUN 2024	PRAKIRAAN CAPAIAN TARGET RENJA PERANGKAT DAERAH	CAPAIAN KINERJA DAN KERANGKA PENDANAAN										KELOMPOK SASARAN	PRAKIRAAN MAJU RENCANA TAHUN 2027		PERANGKAT DAERAH PENANGGUNG JAWAB
							TARGET		PAGU INDIKATIF (Rp)			Bertambah/ Berkurang (10-12)	LOKASI	SUMBER DANA	PRIORITAS			TARGET	PAGU INDIKATIF (Rp)	
							SEBELUM	SESUDAH	RKPD 2026	APBD 2026	RKPD PERUBAHAN 2026				NASIONAL	DAERAH				
1	2	3	4	5	6	7	8	9	10	11	12	13	14	15	16	17	18	19	20	21
	7.01.02.2.02	Penyelenggaraan Urusan Pemerintahan yang Tidak Dilaksanakan oleh Unit Kerja Perangkat Daerah yang Ada di Kecamatan	*Meningkatnya pemenuhan fasilitasi pelayanan publik di tingkat kecamatan*				100 %	100 %	357.958.784,00	245.871.504,00	245.791.504,00	-112.167.280,00			Memperkuat reformasi politik, hukum dan birokrasi, serta memperkuat pencegahan dan pemberantasan korupsi, narkoba, judi, dan penyeludupan	5. Peningkatan tata kelola pemerintahan dan pelayanan publik 5. Peningkatan tata kelola pemerintahan dan pelayanan publik	Masyarakat Kelurahan Tanjungsari		580.173.770,00	KECAMATAN SUKOREJO
	7.01.02.2.02.0001	Perencanaan Kegiatan Pelayanan kepada Masyarakat di Kecamatan																		
			Jumlah Dokumen Perencanaan Kegiatan Pelayanan kepada Masyarakat di Kecamatan				2 Dokumen	2 Dokumen	1.505.000,00	1.505.000,00	1.505.000,00	0,00	Kota Blitar, Sukorejo, Tanjungsari	PENDAPATAN ASLI DAERAH (PAD)	Memperkuat reformasi politik, hukum dan birokrasi, serta memperkuat pencegahan dan pemberantasan korupsi, narkoba, judi, dan penyeludupan	5. Peningkatan tata kelola pemerintahan dan pelayanan publik 5. Peningkatan tata kelola pemerintahan dan pelayanan publik			1.000.000,00	KECAMATAN SUKOREJO
	7.01.02.2.02.0002	Fasilitasi Percepatan Pencapaian Standar Pelayanan Minimal di Wilayah Kecamatan																		
			Jumlah Laporan Fasilitasi Percepatan Pencapaian Standar Pelayanan Minimal di Wilayah Kecamatan				2 Laporan	2 Laporan	0,00	0,00	0,00	0,00	Kota Blitar, Sukorejo, Tanjungsari	PENDAPATAN ASLI DAERAH (PAD)	Memperkuat reformasi politik, hukum dan birokrasi, serta memperkuat pencegahan dan pemberantasan korupsi, narkoba, judi, dan penyeludupan	5. Peningkatan tata kelola pemerintahan dan pelayanan publik 5. Peningkatan tata kelola pemerintahan dan pelayanan publik			0,00	KECAMATAN SUKOREJO
	7.01.02.2.02.0003	Peningkatan Efektifitas Pelaksanaan Pelayanan kepada Masyarakat di Wilayah Kecamatan																		
			Jumlah Laporan Peningkatan Efektifitas Pelaksanaan Pelayanan kepada Masyarakat di Wilayah Kecamatan				2 Laporan	2 Laporan	40.489.600,00	48.889.600,00	48.889.600,00	8.400.000,00	Kota Blitar, Sukorejo, Tanjungsari	PENDAPATAN ASLI DAERAH (PAD)	Memperkuat reformasi politik, hukum dan birokrasi, serta memperkuat pencegahan dan pemberantasan korupsi, narkoba, judi, dan penyeludupan	5. Peningkatan tata kelola pemerintahan dan pelayanan publik 5. Peningkatan tata kelola pemerintahan dan pelayanan publik			46.000.000,00	KECAMATAN SUKOREJO
3,	7.01.03	PROGRAM PEMBERDAYAAN MASYARAKAT DESA	Meningkatnya kualitas pemberdayaan masyarakat kelurahan				100 %	100 %	11.964.634.324,00	7.112.919.920,00	6.858.857.561,00	-4.341.702.405,00							7.622.931.919,00	
	7.01.03.2.02	Kegiatan Pemberdayaan Kelurahan	*Meningkatnya pemberdayaan masyarakat kelurahan yang partisipatif dan berkelanjutan*				100 %	100 %	10.962.997.690,00	6.389.663.720,00	6.132.693.461,00	-4.830.304.229,00			Memperkuat reformasi politik, hukum dan birokrasi, serta memperkuat pencegahan dan pemberantasan korupsi, narkoba, judi, dan penyeludupan,	5. Peningkatan tata kelola pemerintahan dan pelayanan publik 5. Peningkatan tata kelola pemerintahan dan pelayanan publik	Masyarakat Kelurahan Tanjungsari		6.225.790.159,00	KECAMATAN SUKOREJO
	7.01.03.2.02.0001	Peningkatan Partisipasi Masyarakat dalam Forum Musyawarah Perencanaan Pembangunan di Kelurahan																		
			Jumlah Lembaga Kemasyarakatan yang Berpartisipasi dalam Forum Musyawarah Perencanaan Pembangunan di Kelurahan				9 Lembaga Kemasyarakatan	9 Lembaga Kemasyarakatan	40.961.600,00	40.961.600,00	40.961.600,00	0,00	Kota Blitar, Sukorejo, Tanjungsari	PENDAPATAN ASLI DAERAH (PAD)	Memperkuat reformasi politik, hukum dan birokrasi, serta memperkuat pencegahan dan pemberantasan korupsi, narkoba, judi, dan penyeludupan	5. Peningkatan tata kelola pemerintahan dan pelayanan publik 5. Peningkatan tata kelola pemerintahan dan pelayanan publik			35.000.000,00	KECAMATAN SUKOREJO
	7.01.03.2.02.0002	Pembangunan Sarana dan Prasarana Kelurahan																		
			Jumlah Sarana dan Prasarana Kelurahan yang Terbangun				9 Unit	9 Unit	1.505.000.000,00	965.000.000,00	965.000.000,00	-540.000.000,00	Kota Blitar, Sukorejo, Tanjungsari	PENDAPATAN ASLI DAERAH (PAD) DAU TAMBAHAN DUKUNGAN PENDANAAN	Memperkuat reformasi politik, hukum dan birokrasi, serta memperkuat pencegahan dan pemberantasan korupsi, narkoba, judi, dan penyeludupan	5. Peningkatan tata kelola pemerintahan dan pelayanan publik 5. Peningkatan tata kelola pemerintahan dan pelayanan publik			450.000.000,00	KECAMATAN SUKOREJO
	7.01.03.2.02.0003	Pemberdayaan Masyarakat di Kelurahan																		
			Jumlah Pokmas dan Ormas yang Melaksanakan Pemberdayaan Masyarakat di Kelurahan				9 Pokmas / Ormas	9 Pokmas / Ormas	550.455.677,00	83.806.400,00	83.806.400,00	-466.649.277,00	Kota Blitar, Sukorejo, Tanjungsari	PENDAPATAN ASLI DAERAH (PAD)	Memperkuat reformasi politik, hukum dan birokrasi, serta memperkuat pencegahan dan pemberantasan korupsi, narkoba, judi, dan penyeludupan	5. Peningkatan tata kelola pemerintahan dan pelayanan publik 5. Peningkatan tata kelola pemerintahan dan pelayanan publik			373.290.100,00	KECAMATAN SUKOREJO
	7.01.03.2.03	Pemberdayaan Lembaga Kemasyarakatan Tingkat Kecamatan	*Meningkatnya pemberdayaan perekonomian masyarakat undefined*				100 %	100 %	1.001.636.634,00	723.256.200,00	726.164.100,00	-275.472.534,00			Memperkuat reformasi politik, hukum dan birokrasi, serta memperkuat pencegahan dan pemberantasan korupsi, narkoba, judi, dan penyeludupan	5. Peningkatan tata kelola pemerintahan dan pelayanan publik 5. Peningkatan tata kelola pemerintahan dan pelayanan publik	Masyarakat Kelurahan Tanjungsari		1.397.141.760,00	KECAMATAN SUKOREJO
	7.01.03.2.03.0002	Peningkatan Kapasitas Lembaga Kemasyarakatan																		
			Jumlah Lembaga Kemasyarakatan yang Ditingkatkan Kapasitasnya				5 Lembaga Kemasyarakatan	5 Lembaga Kemasyarakatan	73.168.800,00	68.329.600,00	68.329.600,00	-4.839.200,00	Kota Blitar, Sukorejo, Tanjungsari	PENDAPATAN ASLI DAERAH (PAD)	Memperkuat reformasi politik, hukum dan birokrasi, serta memperkuat pencegahan dan pemberantasan korupsi, narkoba, judi, dan penyeludupan	5. Peningkatan tata kelola pemerintahan dan pelayanan publik 5. Peningkatan tata kelola pemerintahan dan pelayanan publik			75.135.000,00	KECAMATAN SUKOREJO
	7.01.03.2.03.0004	Fasilitasi Pengembangan Usaha Ekonomi Masyarakat																		

NO	KODE	URUSAN / BIDANG URUSAN / PROGRAM / OUTCOME / KEGIATAN / SUB KEGIATAN	INDIKATOR PROGRAM / KEGIATAN / SUB KEGIATAN	TARGET AKHIR PERIODE RENSTRA PERANGKAT DAERAH	REALISASI CAPAIAN RENJA PERANGKAT DAERAH TAHUN 2024	PRAKIRAAN CAPAIAN TARGET RENJA PERANGKAT DAERAH	CAPAIAN KINERJA DAN KERANGKA PENDANAAN										KELOMPOK SASARAN	PRAKIRAAN MAJU RENCANA TAHUN 2027		PERANGKAT DAERAH PENANGGUNG JAWAB
							TARGET		PAGU INDIKATIF (Rp)			Bertambah/ Berkurang (10-12)	LOKASI	SUMBER DANA	PRIORITAS			TARGET	PAGU INDIKATIF (Rp)	
							SEBELUM	SESUDAH	RKPD 2026	APBD 2026	RKPD PERUBAHAN 2026				NASIONAL	DAERAH				
1	2	3	4	5	6	7	8	9	10	11	12	13	14	15	16	17	18	19	20	21
			Jumlah Laporan Fasilitasi Pengembangan Usaha Ekonomi Masyarakat				1 Laporan	0 Laporan	14.270.400,00	0,00	0,00	-14.270.400,00	Kota Blitar, Sukorejo, Tanjungsari	PENDAPATAN ASLI DAERAH (PAD)	Memperkuat reformasi politik, hukum dan birokrasi, serta memperkuat pencegahan dan pemberantasan korupsi, narkoba, judi, dan penyeludupan.	5. Peningkatan tata kelola pemerintahan dan pelayanan publik 5. Peningkatan tata kelola pemerintahan dan pelayanan publik			16.000.000,00	KECAMATAN SUKOREJO
		KECAMATAN SANANWETAN							35.904.059.798,00	24.828.899.793,00	24.428.899.793,00	-11.475.160.005,00							26.113.210.320,00	
	7	UNSUR KEWILAYAHAN							35.904.059.798,00	24.828.899.793,00	24.428.899.793,00	-11.475.160.005,00							26.113.210.320,00	
	7.01	KECAMATAN							35.904.059.798,00	24.828.899.793,00	24.428.899.793,00	-11.475.160.005,00							26.113.210.320,00	
1,	7.01.01	PROGRAM PENUNJANG URUSAN PEMERINTAHAN DAERAH KABUPATEN/KOTA	Persentase fasilitasi layanan kedinasan sesuai standar / ketentuan yang berlaku Indeks Kepuasan Masyarakat (IKM)				84,50 100 84,50 Indeks %	100 84,50 % Indeks	15.625.822.158,00	13.488.860.451,00	12.962.086.505,00	-976.496.393,00							14.649.325.765,00	
		[Meningkatnya fasilitasi layanan kedinasan Perangkat Daerah]	Persentase fasilitasi layanan kedinasan sesuai standar / ketentuan yang berlaku	100	100	100	-	-	15.625.822.158,00	13.488.860.451,00	12.962.086.505,00	-	-	-	-	-	-	100	14.649.325.765,00	-
	7.01.01.2.01	Perencanaan, Penganggaran, dan Evaluasi Kinerja Perangkat Daerah	*Persentase penyusunan dokumen perencanaan dan pelaporan yang tepat waktu dan sesuai standar*				100 %	100 %	31.896.000,00	21.136.000,00	20.136.000,00	-11.760.000,00			Membangun dari desa dan dari bawah untuk pertumbuhan ekonomi, pemerataan ekonomi dan pemberantasan kemiskinan.	5. Peningkatan tata kelola pemerintahan dan pelayanan publik 5. Peningkatan tata kelola pemerintahan dan pelayanan publik	ASN Kecamatan Sananwetan		22.074.560,00	KECAMATAN SANANWETAN
	7.01.01.2.01.0001	Penyusunan Dokumen Perencanaan Perangkat Daerah																		
			Jumlah Dokumen Perencanaan Perangkat Daerah				12 Dokumen	3 Dokumen	6.600.000,00	4.200.000,00	4.200.000,00	-2.400.000,00	Kota Blitar, Sananwetan, Semua Kel/Desa	PENDAPATAN ASLI DAERAH (PAD)	Membangun dari desa dan dari bawah untuk pertumbuhan ekonomi, pemerataan ekonomi dan pemberantasan kemiskinan.	5. Peningkatan tata kelola pemerintahan dan pelayanan publik 5. Peningkatan tata kelola pemerintahan dan pelayanan publik			4.242.000,00	KECAMATAN SANANWETAN
	7.01.01.2.01.0007	Evaluasi Kinerja Perangkat Daerah																		
			Jumlah Laporan Evaluasi Kinerja Perangkat Daerah				7 Laporan	7 Laporan	0,00	0,00	0,00	0,00	Kota Blitar, Sananwetan, Semua Kel/Desa	PENDAPATAN ASLI DAERAH (PAD)	Membangun dari desa dan dari bawah untuk pertumbuhan ekonomi, pemerataan ekonomi dan pemberantasan kemiskinan.	5. Peningkatan tata kelola pemerintahan dan pelayanan publik 5. Peningkatan tata kelola pemerintahan dan pelayanan publik			0,00	KECAMATAN SANANWETAN
	7.01.01.2.01.0007	Evaluasi Kinerja Perangkat Daerah																		
			Jumlah Laporan Evaluasi Kinerja Perangkat Daerah				7 Laporan	7 Laporan	12.100.000,00	7.150.000,00	7.150.000,00	-4.950.000,00	-	PENDAPATAN ASLI DAERAH (PAD)	Membangun dari desa dan dari bawah untuk pertumbuhan ekonomi, pemerataan ekonomi dan pemberantasan kemiskinan.	5. Peningkatan tata kelola pemerintahan dan pelayanan publik 5. Peningkatan tata kelola pemerintahan dan pelayanan publik			7.221.500,00	KECAMATAN SANANWETAN
	7.01.01.2.01.0009	Pelaksanaan Pengumpulan Data Statistik Sektoral Daerah																		
			Jumlah Data Statistik Sektoral Daerah yang Telah Dikumpulkan dan Diperiksa Lingkup Perangkat Daerah				1 Data	1 Data	1.100.000,00	500.000,00	500.000,00	-600.000,00	Kota Blitar, Sananwetan, Semua Kel/Desa	PENDAPATAN ASLI DAERAH (PAD)	Membangun dari desa dan dari bawah untuk pertumbuhan ekonomi, pemerataan ekonomi dan pemberantasan kemiskinan.	5. Peningkatan tata kelola pemerintahan dan pelayanan publik 5. Peningkatan tata kelola pemerintahan dan pelayanan publik			505.000,00	KECAMATAN SANANWETAN
	7.01.01.2.01.0010	Pelaksanaan Forum Perangkat Daerah Berdasarkan Bidang Urusan yang Diampu dalam Rangka Penyusunan Dokumen Perencanaan Perangkat Daerah																		
			Jumlah Berita Acara Hasil Forum Perangkat Daerah Berdasarkan Bidang Urusan yang Diampu dalam Rangka Penyusunan Dokumen Perencanaan Perangkat Daerah				1 Berita Acara	1 Berita Acara	1.100.000,00	500.000,00	0,00	-1.100.000,00	Kota Blitar, Sananwetan, Semua Kel/Desa	PENDAPATAN ASLI DAERAH (PAD)	Membangun dari desa dan dari bawah untuk pertumbuhan ekonomi, pemerataan ekonomi dan pemberantasan kemiskinan.	5. Peningkatan tata kelola pemerintahan dan pelayanan publik 5. Peningkatan tata kelola pemerintahan dan pelayanan publik			505.000,00	KECAMATAN SANANWETAN
	7.01.01.2.01.0011	Penyusunan Dokumen Perencanaan Urusan Selain Renstra PD dan Renja PD																		
			Jumlah Dokumen Perencanaan Urusan Selain Renstra PD dan Renja PD yang disusun				1 Dokumen	9 Dokumen	550.000,00	500.000,00	500.000,00	-50.000,00	Kota Blitar, Sananwetan, Semua Kel/Desa	PENDAPATAN ASLI DAERAH (PAD)	Membangun dari desa dan dari bawah untuk pertumbuhan ekonomi, pemerataan ekonomi dan pemberantasan kemiskinan.	5. Peningkatan tata kelola pemerintahan dan pelayanan publik 5. Peningkatan tata kelola pemerintahan dan pelayanan publik			505.000,00	KECAMATAN SANANWETAN
	7.01.01.2.01.0013	Sinkronisasi dan Harmonisasi Pusat dan Daerah dalam Rangka Mendukung Target Pembangunan Nasional melalui Koordinasi Teknis Pembangunan																		
			Jumlah Berita Acara Hasil Sinkronisasi dan Harmonisasi Pusat dan Daerah dalam Rangka Mendukung Target Pembangunan Nasional melalui Koordinasi Teknis Pembangunan				1 Berita Acara	1 Berita Acara	1.100.000,00	500.000,00	0,00	-1.100.000,00	Kota Blitar, Sananwetan, Semua Kel/Desa	PENDAPATAN ASLI DAERAH (PAD)	Membangun dari desa dan dari bawah untuk pertumbuhan ekonomi, pemerataan ekonomi dan pemberantasan kemiskinan.	5. Peningkatan tata kelola pemerintahan dan pelayanan publik 5. Peningkatan tata kelola pemerintahan dan pelayanan publik			505.000,00	KECAMATAN SANANWETAN

NO	KODE	URUSAN / BIDANG URUSAN / PROGRAM / OUTCOME / KEGIATAN / SUB KEGIATAN	INDIKATOR PROGRAM / KEGIATAN / SUB KEGIATAN	TARGET AKHIR PERIODE RENSTRA PERANGKAT DAERAH	REALISASI CAPAIAN RENJA PERANGKAT DAERAH TAHUN 2024	PRAKIRAAN CAPAIAN TARGET RENJA PERANGKAT DAERAH	CAPAIAN KINERJA DAN KERANGKA PENDANAAN										KELOMPOK SASARAN	PRAKIRAAN MAJU RENCANA TAHUN 2027		PERANGKAT DAERAH PENANGGUNG JAWAB
							TARGET		PAGU INDIKATIF (Rp)			Bertambah/ Berkurang (10-12)	LOKASI	SUMBER DANA	PRIORITAS			TARGET	PAGU INDIKATIF (Rp)	
							SEBELUM	SESUDAH	RKPD 2026	APBD 2026	RKPD PERUBAHAN 2026				NASIONAL	DAERAH				
1	2	3	4	5	6	7	8	9	10	11	12	13	14	15	16	17	18	19	20	21
	7.01.01.2.02	Administrasi Keuangan Perangkat Daerah	*Persentase pelayanan administrasi keuangan perangkat daerah sesuai standar*				100 %	100 %	11.264.851.325,00	10.605.611.375,00	10.055.611.675,00	-1.209.239.650,00			Membangun dari desa dan dari bawah untuk pertumbuhan ekonomi, pemerataan ekonomi dan pemberantasan kemiskinan.	5. Peningkatan tata kelola pemerintahan dan pelayanan publik 5. Peningkatan tata kelola pemerintahan dan pelayanan publik	ASN Kecamatan Sananwetan		11.830.215.370,00	KECAMATAN SANANWETAN
	7.01.01.2.02.0001	Penyediaan Gaji dan Tunjangan ASN																		
			Jumlah Orang yang Menerima Gaji dan Tunjangan ASN				91 Orang/bulan	88 Orang/bulan	11.252.207.325,00	10.595.467.375,00	10.045.467.675,00	-1.206.739.650,00	Kota Blitar, Sananwetan, Semua Kel/Desa	PENDAPATAN ASLI DAERAH (PAD)	Membangun dari desa dan dari bawah untuk pertumbuhan ekonomi, pemerataan ekonomi dan pemberantasan kemiskinan.	5. Peningkatan tata kelola pemerintahan dan pelayanan publik 5. Peningkatan tata kelola pemerintahan dan pelayanan publik			11.819.229.398,00	KECAMATAN SANANWETAN
	7.01.01.2.02.0007	Koordinasi dan Penyusunan Laporan Keuangan Bulanan/ Triwulanan/ Semesteran SKPD																		
			Jumlah Laporan Keuangan Bulanan/ Triwulanan/ Semesteran SKPD dan Laporan Koordinasi Penyusunan Laporan Keuangan Bulanan/Triwulanan/Semesteran SKPD				4 Laporan	4 Laporan	1.200.000,00	800.000,00	800.000,00	-400.000,00	Kota Blitar, Sananwetan, Semua Kel/Desa	PENDAPATAN ASLI DAERAH (PAD)	Membangun dari desa dan dari bawah untuk pertumbuhan ekonomi, pemerataan ekonomi dan pemberantasan kemiskinan.	5. Peningkatan tata kelola pemerintahan dan pelayanan publik 5. Peningkatan tata kelola pemerintahan dan pelayanan publik			808.000,00	KECAMATAN SANANWETAN
	7.01.01.2.03	Administrasi Barang Milik Daerah pada Perangkat Daerah	*Persentase pelayanan administrasi barang milik perangkat daerah sesuai standar*				100 %	100 %	1.650.000,00	300.000,00	300.000,00	-1.350.000,00			Membangun dari desa dan dari bawah untuk pertumbuhan ekonomi, pemerataan ekonomi dan pemberantasan kemiskinan.	5. Peningkatan tata kelola pemerintahan dan pelayanan publik 5. Peningkatan tata kelola pemerintahan dan pelayanan publik	ASN Kecamatan Sananwetan		303.000,00	KECAMATAN SANANWETAN
	7.01.01.2.03.0006	Penatausahaan Barang Milik Daerah pada SKPD																		
			Jumlah Laporan Penatausahaan Barang Milik Daerah pada SKPD				1 Laporan	4 Laporan	1.650.000,00	300.000,00	300.000,00	-1.350.000,00	Kota Blitar, Sananwetan, Semua Kel/Desa	PENDAPATAN ASLI DAERAH (PAD)	Membangun dari desa dan dari bawah untuk pertumbuhan ekonomi, pemerataan ekonomi dan pemberantasan kemiskinan.	5. Peningkatan tata kelola pemerintahan dan pelayanan publik 5. Peningkatan tata kelola pemerintahan dan pelayanan publik			303.000,00	KECAMATAN SANANWETAN
	7.01.01.2.04	Administrasi Pendapatan Daerah Kewenangan Perangkat Daerah	*Persentase pelayanan administrasi pendapatan daerah kewenangan perangkat daerah sesuai standar*				100 %	100 %	550.000,00	630.000,00	630.000,00	80.000,00			Membangun dari desa dan dari bawah untuk pertumbuhan ekonomi, pemerataan ekonomi dan pemberantasan kemiskinan.	5. Peningkatan tata kelola pemerintahan dan pelayanan publik 5. Peningkatan tata kelola pemerintahan dan pelayanan publik	ASN Kecamatan Sananwetan		636.300,00	KECAMATAN SANANWETAN
	7.01.01.2.04.0007	Pelaporan Pengelolaan Retribusi Daerah																		
			Jumlah Laporan Pengelolaan Retribusi Daerah				1 Dokumen	1 Dokumen	550.000,00	630.000,00	630.000,00	80.000,00	Kota Blitar, Sananwetan, Semua Kel/Desa	PENDAPATAN ASLI DAERAH (PAD)	Membangun dari desa dan dari bawah untuk pertumbuhan ekonomi, pemerataan ekonomi dan pemberantasan kemiskinan.	5. Peningkatan tata kelola pemerintahan dan pelayanan publik 5. Peningkatan tata kelola pemerintahan dan pelayanan publik			636.300,00	KECAMATAN SANANWETAN
	7.01.01.2.05	Administrasi Kepegawaian Perangkat Daerah	*Persentase pelayanan administrasi kepegawaian perangkat daerah yang sesuai standar*				100 %	100 %	245.330.700,00	156.360.132,00	155.868.682,00	-89.462.018,00			Membangun dari desa dan dari bawah untuk pertumbuhan ekonomi, pemerataan ekonomi dan pemberantasan kemiskinan.	5. Peningkatan tata kelola pemerintahan dan pelayanan publik 5. Peningkatan tata kelola pemerintahan dan pelayanan publik	ASN Kecamatan Sananwetan		158.745.671,00	KECAMATAN SANANWETAN
	7.01.01.2.05.0002	Pengadaan Pakaian Dinas beserta Atribut Kelengkapannya																		
			Jumlah Paket Pakaian Dinas beserta Atribut Kelengkapan				4 Paket	1 Paket	50.035.500,00	13.122.300,00	13.122.300,00	-36.913.200,00	Kota Blitar, Sananwetan, Semua Kel/Desa	PENDAPATAN ASLI DAERAH (PAD)	Membangun dari desa dan dari bawah untuk pertumbuhan ekonomi, pemerataan ekonomi dan pemberantasan kemiskinan.	5. Peningkatan tata kelola pemerintahan dan pelayanan publik 5. Peningkatan tata kelola pemerintahan dan pelayanan publik			13.253.523,00	KECAMATAN SANANWETAN
	7.01.01.2.05.0010	Sosialisasi Peraturan Perundang-Undangan																		
			Jumlah Orang yang Mengikuti Sosialisasi Peraturan Perundang-Undangan				60 Orang	60 Orang	29.187.000,00	27.112.000,00	31.143.575,00	1.956.575,00	Kota Blitar, Sananwetan, Semua Kel/Desa	PENDAPATAN ASLI DAERAH (PAD)	Membangun dari desa dan dari bawah untuk pertumbuhan ekonomi, pemerataan ekonomi dan pemberantasan kemiskinan.	5. Peningkatan tata kelola pemerintahan dan pelayanan publik 5. Peningkatan tata kelola pemerintahan dan pelayanan publik			27.383.120,00	KECAMATAN SANANWETAN
	7.01.01.2.06	Administrasi Umum Perangkat Daerah	*Persentase ketersediaan administrasi umum perangkat daerah sesuai standar*				100 %	100 %	557.340.388,00	491.697.247,00	490.401.772,00	-66.938.616,00			Membangun dari desa dan dari bawah untuk pertumbuhan ekonomi, pemerataan ekonomi dan pemberantasan kemiskinan.	5. Peningkatan tata kelola pemerintahan dan pelayanan publik 5. Peningkatan tata kelola pemerintahan dan pelayanan publik	ASN Kecamatan Sananwetan		481.748.255,00	KECAMATAN SANANWETAN
	7.01.01.2.06.0001	Penyediaan Komponen Instalasi Listrik/Penerangan Bangunan Kantor																		

NO	KODE	URUSAN / BIDANG URUSAN / PROGRAM / OUTCOME / KEGIATAN / SUB KEGIATAN	INDIKATOR PROGRAM / KEGIATAN / SUB KEGIATAN	TARGET AKHIR PERIODE RENSTRA PERANGKAT DAERAH	REALISASI CAPAIAN RENJA PERANGKAT DAERAH TAHUN 2024	PRAKIRAAN CAPAIAN TARGET RENJA PERANGKAT DAERAH	CAPAIAN KINERJA DAN KERANGKA PENDANAAN										KELOMPOK SASARAN	PRAKIRAAN MAJU RENCANA TAHUN 2027		PERANGKAT DAERAH PENANGGUNG JAWAB
							TARGET		PAGU INDIKATIF (Rp)			Bertambah/ Berkurang (10-12)	LOKASI	SUMBER DANA	PRIORITAS			TARGET	PAGU INDIKATIF (Rp)	
							SEBELUM	SESUDAH	RKPD 2026	APBD 2026	RKPD PERUBAHAN 2026				NASIONAL	DAERAH				
1	2	3	4	5	6	7	8	9	10	11	12	13	14	15	16	17	18	19	20	21
			Jumlah Paket Komponen Instalasi Listrik/Penerangan Bangunan Kantor yang Disediakan				1 Paket	1 Paket	4.837.000,00	3.440.000,00	3.440.000,00	-1.397.000,00	Kota Blitar, Sananwetan, Semua Kel/Desa	PENDAPATAN ASLI DAERAH (PAD)	Membangun dari desa dan dari bawah untuk pertumbuhan ekonomi, pemerataan ekonomi dan pemberantasan kemiskinan.	5. Peningkatan tata kelola pemerintahan dan pelayanan publik 5. Peningkatan tata kelola pemerintahan dan pelayanan publik			3.474.400,00	KECAMATAN SANANWETAN
	7.01.01.2.06.0002	Penyediaan Peralatan dan Perlengkapan Kantor																		
			Jumlah Paket Peralatan dan Perlengkapan Kantor yang Disediakan				4 Paket	4 Paket	23.094.400,00	20.006.600,00	17.289.200,00	-5.805.200,00	Kota Blitar, Sananwetan, Semua Kel/Desa	PENDAPATAN ASLI DAERAH (PAD)	Membangun dari desa dan dari bawah untuk pertumbuhan ekonomi, pemerataan ekonomi dan pemberantasan kemiskinan.	5. Peningkatan tata kelola pemerintahan dan pelayanan publik 5. Peningkatan tata kelola pemerintahan dan pelayanan publik			20.206.666,00	KECAMATAN SANANWETAN
	7.01.01.2.06.0003	Penyediaan Peralatan Rumah Tangga																		
			Jumlah Paket Peralatan Rumah Tangga yang Disediakan				4 Paket	5 Paket	13.864.400,00	9.055.200,00	9.445.400,00	-4.419.000,00	Kota Blitar, Sananwetan, Semua Kel/Desa	PENDAPATAN ASLI DAERAH (PAD)	Membangun dari desa dan dari bawah untuk pertumbuhan ekonomi, pemerataan ekonomi dan pemberantasan kemiskinan.	5. Peningkatan tata kelola pemerintahan dan pelayanan publik 5. Peningkatan tata kelola pemerintahan dan pelayanan publik			9.145.752,00	KECAMATAN SANANWETAN
	7.01.01.2.06.0004	Penyediaan Bahan Logistik Kantor																		
			Jumlah Paket Bahan Logistik Kantor yang Disediakan				12 Paket	12 Paket	55.185.900,00	33.088.800,00	30.988.800,00	-24.197.100,00	Kota Blitar, Sananwetan, Semua Kel/Desa	PENDAPATAN ASLI DAERAH (PAD)	Membangun dari desa dan dari bawah untuk pertumbuhan ekonomi, pemerataan ekonomi dan pemberantasan kemiskinan.	5. Peningkatan tata kelola pemerintahan dan pelayanan publik 5. Peningkatan tata kelola pemerintahan dan pelayanan publik			33.419.688,00	KECAMATAN SANANWETAN
	7.01.01.2.06.0005	Penyediaan Barang Cetakan dan Penggandaan																		
			Jumlah Paket Barang Cetakan dan Penggandaan yang Disediakan				1 Paket	1 Paket	17.594.200,00	14.156.500,00	11.312.200,00	-6.282.000,00	Kota Blitar, Sananwetan, Semua Kel/Desa	PENDAPATAN ASLI DAERAH (PAD)	Membangun dari desa dan dari bawah untuk pertumbuhan ekonomi, pemerataan ekonomi dan pemberantasan kemiskinan.	5. Peningkatan tata kelola pemerintahan dan pelayanan publik 5. Peningkatan tata kelola pemerintahan dan pelayanan publik			14.298.065,00	KECAMATAN SANANWETAN
	7.01.01.2.06.0006	Penyediaan Bahan Bacaan dan Peraturan Perundang-undangan																		
			Jumlah Dokumen Bahan Bacaan dan Peraturan Perundang-Undangan yang Disediakan				36 Dokumen	12 Dokumen	2.754.000,00	2.754.000,00	2.754.000,00	0,00	Kota Blitar, Sananwetan, Semua Kel/Desa	PENDAPATAN ASLI DAERAH (PAD)	Membangun dari desa dan dari bawah untuk pertumbuhan ekonomi, pemerataan ekonomi dan pemberantasan kemiskinan.	5. Peningkatan tata kelola pemerintahan dan pelayanan publik 5. Peningkatan tata kelola pemerintahan dan pelayanan publik			2.781.540,00	KECAMATAN SANANWETAN
	7.01.01.2.06.0009	Penyelenggaraan Rapat Koordinasi dan Konsultasi SKPD																		
			Jumlah Laporan Penyelenggaraan Rapat Koordinasi dan Konsultasi SKPD				12 Laporan	12 Laporan	99.995.200,00	99.995.200,00	99.995.200,00	0,00	Kota Blitar, Sananwetan, Semua Kel/Desa	PENDAPATAN ASLI DAERAH (PAD)	Membangun dari desa dan dari bawah untuk pertumbuhan ekonomi, pemerataan ekonomi dan pemberantasan kemiskinan.	5. Peningkatan tata kelola pemerintahan dan pelayanan publik 5. Peningkatan tata kelola pemerintahan dan pelayanan publik			100.995.152,00	KECAMATAN SANANWETAN
	7.01.01.2.06.0010	Penatausahaan Arsip Dinamis pada SKPD																		
			Jumlah Dokumen Penatausahaan Arsip Dinamis pada SKPD				1 Dokumen	1 Dokumen	630.300,00	630.300,00	630.300,00	0,00	Kota Blitar, Sananwetan, Semua Kel/Desa	PENDAPATAN ASLI DAERAH (PAD)	Membangun dari desa dan dari bawah untuk pertumbuhan ekonomi, pemerataan ekonomi dan pemberantasan kemiskinan.	5. Peningkatan tata kelola pemerintahan dan pelayanan publik 5. Peningkatan tata kelola pemerintahan dan pelayanan publik			636.603,00	KECAMATAN SANANWETAN
	7.01.01.2.07	Pengadaan Barang Milik Daerah Penunjang Urusan Pemerintah Daerah	*Persentase Penyediaan Barang Milik Daerah Penunjang Urusan sesuai kebutuhan*				100 %	100 %	1.364.958.595,00	314.998.985,00	379.296.399,00	-985.662.196,00			Membangun dari desa dan dari bawah untuk pertumbuhan ekonomi, pemerataan ekonomi dan pemberantasan kemiskinan.	5. Peningkatan tata kelola pemerintahan dan pelayanan publik 5. Peningkatan tata kelola pemerintahan dan pelayanan publik	ASN Kecamatan Sananwetan		268.776.854,00	KECAMATAN SANANWETAN
	7.01.01.2.07.0005	Pengadaan Mebel																		
			Jumlah Paket Mebel yang Disediakan				71 Unit	0 Unit	221.364.275,00	0,00	0,00	-221.364.275,00	Kota Blitar, Sananwetan, Semua Kel/Desa	PENDAPATAN ASLI DAERAH (PAD)	Membangun dari desa dan dari bawah untuk pertumbuhan ekonomi, pemerataan ekonomi dan pemberantasan kemiskinan.	5. Peningkatan tata kelola pemerintahan dan pelayanan publik 5. Peningkatan tata kelola pemerintahan dan pelayanan publik			0,00	KECAMATAN SANANWETAN
	7.01.01.2.07.0006	Pengadaan Peralatan dan Mesin Lainnya																		

NO	KODE	URUSAN / BIDANG URUSAN / PROGRAM / OUTCOME / KEGIATAN / SUB KEGIATAN	INDIKATOR PROGRAM / KEGIATAN / SUB KEGIATAN	TARGET AKHIR PERIODE RENSTRA PERANGKAT DAERAH	REALISASI CAPAIAN RENJA PERANGKAT DAERAH TAHUN 2024	PRAKIRAAN CAPAIAN TARGET RENJA PERANGKAT DAERAH	CAPAIAN KINERJA DAN KERANGKA PENDANAAN										KELOMPOK SASARAN	PRAKIRAAN MAJU RENCANA TAHUN 2027		PERANGKAT DAERAH PENANGGUNG JAWAB
							TARGET		PAGU INDIKATIF (Rp)			Bertambah/ Berkurang (10-12)	LOKASI	SUMBER DANA	PRIORITAS			TARGET	PAGU INDIKATIF (Rp)	
							SEBELUM	SESUDAH	RKPD 2026	APBD 2026	RKPD PERUBAHAN 2026				NASIONAL	DAERAH				
1	2	3	4	5	6	7	8	9	10	11	12	13	14	15	16	17	18	19	20	21
			Jumlah Unit Peralatan dan Mesin Lainnya yang Disediakan				15 Unit	4 Unit	99.827.000,00	26.813.500,00	34.475.200,00	-65.351.800,00	Kota Blitar, Sananwetan, Semua Kel/Desa	PENDAPATAN ASLI DAERAH (PAD)	Membangun dari desa dan dari bawah untuk pertumbuhan ekonomi, pemerataan ekonomi dan pemberantasan kemiskinan.	5. Peningkatan tata kelola pemerintahan dan pelayanan publik 5. Peningkatan tata kelola pemerintahan dan pelayanan publik			27.070.020,00	KECAMATAN SANANWETAN
		-	-	-	-	-	-	-	15.625.822.158,00	13.488.860.451,00	12.962.086.505,00	-	-	-	-	-	-	-	14.649.325.765,00	-
	7.01.01.2.07.0009	Pengadaan Gedung Kantor atau Bangunan Lainnya																		
			Jumlah Unit Gedung Kantor atau Bangunan Lainnya yang Disediakan				1 Unit	1 Unit	0,00	0,00	0,00	0,00	Kota Blitar, Sananwetan, Semua Kel/Desa	PENDAPATAN ASLI DAERAH (PAD)	Membangun dari desa dan dari bawah untuk pertumbuhan ekonomi, pemerataan ekonomi dan pemberantasan kemiskinan.	5. Peningkatan tata kelola pemerintahan dan pelayanan publik 5. Peningkatan tata kelola pemerintahan dan pelayanan publik			0,00	KECAMATAN SANANWETAN
	7.01.01.2.07.0011	Pengadaan Sarana dan Prasarana Pendukung Gedung Kantor atau Bangunan Lainnya																		
			Jumlah Unit Sarana dan Prasarana Pendukung Gedung Kantor atau Bangunan Lainnya yang Disediakan				2 Unit	0 Unit	400.000.000,00	0,00	0,00	-400.000.000,00	Kota Blitar, Sananwetan, Semua Kel/Desa	PENDAPATAN ASLI DAERAH (PAD)	Membangun dari desa dan dari bawah untuk pertumbuhan ekonomi, pemerataan ekonomi dan pemberantasan kemiskinan.	5. Peningkatan tata kelola pemerintahan dan pelayanan publik 5. Peningkatan tata kelola pemerintahan dan pelayanan publik			0,00	KECAMATAN SANANWETAN
		[Meningkatnya fasilitasi layanan kedinasan Perangkat Daerah]	Persentase fasilitasi layanan kedinasan sesuai standar / ketentuan yang berlaku	100	100	100	-	-	15.625.822.158,00	13.488.860.451,00	12.962.086.505,00	-	-	-	-	-	-	100	14.649.325.765,00	-
	7.01.01.2.08	Penyediaan Jasa Penunjang Urusan Pemerintahan Daerah	*Persentase penyediaan jasa penunjang urusan sesuai standar*				100 %	100 %	1.427.590.050,00	1.421.066.312,00	1.000.775.977,00	-426.814.073,00			Membangun dari desa dan dari bawah untuk pertumbuhan ekonomi, pemerataan ekonomi dan pemberantasan kemiskinan.	5. Peningkatan tata kelola pemerintahan dan pelayanan publik 5. Peningkatan tata kelola pemerintahan dan pelayanan publik	ASN Kecamatan Sananwetan		1.446.825.820,00	KECAMATAN SANANWETAN
	7.01.01.2.08.0002	Penyediaan Jasa Komunikasi, Sumber Daya Air dan Listrik																		
			Jumlah Laporan Penyediaan Jasa Komunikasi, Sumber Daya Air dan Listrik yang Disediakan				36 Laporan	36 Laporan	72.713.500,00	72.713.500,00	72.713.500,00	0,00	Kota Blitar, Sananwetan, Semua Kel/Desa	PENDAPATAN ASLI DAERAH (PAD)	Membangun dari desa dan dari bawah untuk pertumbuhan ekonomi, pemerataan ekonomi dan pemberantasan kemiskinan.	5. Peningkatan tata kelola pemerintahan dan pelayanan publik 5. Peningkatan tata kelola pemerintahan dan pelayanan publik			73.440.635,00	KECAMATAN SANANWETAN
	7.01.01.2.08.0004	Penyediaan Jasa Pelayanan Umum Kantor																		
			Jumlah Laporan Penyediaan Jasa Pelayanan Umum Kantor yang Disediakan				36 Laporan	36 Laporan	1.138.269.600,00	1.138.269.600,00	758.266.545,00	-380.003.055,00	Kota Blitar, Sananwetan, Semua Kel/Desa	PENDAPATAN ASLI DAERAH (PAD)	Membangun dari desa dan dari bawah untuk pertumbuhan ekonomi, pemerataan ekonomi dan pemberantasan kemiskinan.	5. Peningkatan tata kelola pemerintahan dan pelayanan publik 5. Peningkatan tata kelola pemerintahan dan pelayanan publik			1.149.652.296,00	KECAMATAN SANANWETAN
	7.01.01.2.09	Pemeliharaan Barang Milik Daerah Penunjang Urusan Pemerintahan Daerah	*Persentase Barang Milik Daerah yang terpelihara sesuai kebutuhan*				100 %	100 %	731.655.100,00	477.060.400,00	859.066.000,00	127.410.900,00			Membangun dari desa dan dari bawah untuk pertumbuhan ekonomi, pemerataan ekonomi dan pemberantasan kemiskinan.	5. Peningkatan tata kelola pemerintahan dan pelayanan publik 5. Peningkatan tata kelola pemerintahan dan pelayanan publik	ASN Kecamatan Sananwetan		439.999.935,00	KECAMATAN SANANWETAN
	7.01.01.2.09.0001	Penyediaan Jasa Pemeliharaan, Biaya Pemeliharaan, dan Pajak Kendaraan Perorangan Dinas atau Kendaraan Dinas Jabatan																		
			Jumlah Kendaraan Perorangan Dinas atau Kendaraan Dinas Jabatan yang Dipelihara dan dibayarkan Pajaknya				1 Unit	1 Unit	46.557.500,00	46.557.500,00	46.557.500,00	0,00	Kota Blitar, Sananwetan, Semua Kel/Desa	PENDAPATAN ASLI DAERAH (PAD)	Membangun dari desa dan dari bawah untuk pertumbuhan ekonomi, pemerataan ekonomi dan pemberantasan kemiskinan.	5. Peningkatan tata kelola pemerintahan dan pelayanan publik 5. Peningkatan tata kelola pemerintahan dan pelayanan publik			47.023.075,00	KECAMATAN SANANWETAN
	7.01.01.2.09.0002	Penyediaan Jasa Pemeliharaan, Biaya Pemeliharaan, Pajak dan Perizinan Kendaraan Dinas Operasional atau Lapangan																		
			Jumlah Kendaraan Dinas Operasional atau Lapangan yang Dipelihara dan dibayarkan Pajak dan Perizinannya				13 Unit	13 Unit	61.137.900,00	61.137.900,00	61.071.900,00	-66.000,00	Kota Blitar, Sananwetan, Semua Kel/Desa	PENDAPATAN ASLI DAERAH (PAD)	Membangun dari desa dan dari bawah untuk pertumbuhan ekonomi, pemerataan ekonomi dan pemberantasan kemiskinan.	5. Peningkatan tata kelola pemerintahan dan pelayanan publik 5. Peningkatan tata kelola pemerintahan dan pelayanan publik			61.749.279,00	KECAMATAN SANANWETAN
	7.01.01.2.09.0005	Pemeliharaan Mebel																		
			Jumlah Mebel yang Dipelihara				0 Unit	0 Unit	0,00	0,00	0,00	0,00	Kota Blitar, Sananwetan, Semua Kel/Desa	PENDAPATAN ASLI DAERAH (PAD)	Membangun dari desa dan dari bawah untuk pertumbuhan ekonomi, pemerataan ekonomi dan pemberantasan kemiskinan.	5. Peningkatan tata kelola pemerintahan dan pelayanan publik 5. Peningkatan tata kelola pemerintahan dan pelayanan publik			0,00	KECAMATAN SANANWETAN
	7.01.01.2.09.0006	Pemeliharaan Peralatan dan Mesin Lainnya																		

NO	KODE	URUSAN / BIDANG URUSAN / PROGRAM / OUTCOME / KEGIATAN / SUB KEGIATAN	INDIKATOR PROGRAM / KEGIATAN / SUB KEGIATAN	TARGET AKHIR PERIODE RENSTRA PERANGKAT DAERAH	REALISASI CAPAIAN RENJA PERANGKAT DAERAH TAHUN 2024	PRAKIRAAN CAPAIAN TARGET RENJA PERANGKAT DAERAH	CAPAIAN KINERJA DAN KERANGKA PENDANAAN										KELOMPOK SASARAN	PRAKIRAAN MAJU RENCANA TAHUN 2027		PERANGKAT DAERAH PENANGGUNG JAWAB
							TARGET		PAGU INDIKATIF (Rp)			Bertambah/ Berkurang (10-12)	LOKASI	SUMBER DANA	PRIORITAS			TARGET	PAGU INDIKATIF (Rp)	
							SEBELUM	SESUDAH	RKPD 2026	APBD 2026	RKPD PERUBAHAN 2026				NASIONAL	DAERAH				
1	2	3	4	5	6	7	8	9	10	11	12	13	14	15	16	17	18	19	20	21
			Jumlah Peralatan dan Mesin Lainnya yang Dipelihara				47 Unit	68 Unit	39.314.500,00	39.314.500,00	39.314.500,00	0,00	Kota Blitar, Sananwetan, Semua Kel/Desa	PENDAPATAN ASLI DAERAH (PAD)	Membangun dari desa dan dari bawah untuk pertumbuhan ekonomi, pemerataan ekonomi dan pemberantasan kemiskinan.	5. Peningkatan tata kelola pemerintahan dan pelayanan publik 5. Peningkatan tata kelola pemerintahan dan pelayanan publik			39.707.645,00	KECAMATAN SANANWETAN
	7.01.01.2.09.0011	Pemeliharaan/Rehabilitasi Sarana dan Prasarana Pendukung Gedung Kantor atau Bangunan Lainnya																		
			Jumlah Sarana dan Prasarana Pendukung Gedung Kantor atau Bangunan Lainnya yang Dipelihara/Direhabilitasi				1 Unit	2 Unit	450.000.000,00	175.000.000,00	579.760.800,00	129.760.800,00	Kota Blitar, Sananwetan, Semua Kel/Desa	PENDAPATAN ASLI DAERAH (PAD)	Membangun dari desa dan dari bawah untuk pertumbuhan ekonomi, pemerataan ekonomi dan pemberantasan kemiskinan.	5. Peningkatan tata kelola pemerintahan dan pelayanan publik 5. Peningkatan tata kelola pemerintahan dan pelayanan publik			176.750.000,00	KECAMATAN SANANWETAN
2,	7.01.02	PROGRAM PENYELENGGARAAN PEMERINTAHAN DAN PELAYANAN PUBLIK	Persentase kelurahan yang masyarakatanya aktif menjaga trantibum secara swadaya				100 %	100 %	3.322.514.892,00	2.529.711.400,00	2.530.856.566,00	-650.517.674,00							2.671.997.218,00	
		[Meningkatnya kualitas pelayanan dan penyelenggaraan pemerintahan]	Persentase kelurahan yang masyarakatanya aktif menjaga trantibum secara swadaya Persentase masyarakat yang tertib dalam menyelenggarakan administrasi pemerintahan umum Persentase pelayanan dan pengaduan yang diselesaikan sesuai standar pelayanan	100	100	100	-	-	3.322.514.892,00	2.529.711.400,00	2.530.856.566,00	-	-	-	-	-	-	100	2.671.997.218,00	-
	7.01.02.2.01	Koordinasi Penyelenggaraan Kegiatan Pemerintahan di Tingkat Kecamatan	*Persentase cakupan pengamanan wilayah yang dilaksanakan* *Persentase gangguan trantibum yang ditindaklanjuti Persentase penyelenggaraan pemerintahan yang dilaksanakan*				100 %	100 %	2.904.490.792,00	2.250.662.200,00	2.248.268.166,00	-656.222.626,00			Membangun dari desa dan dari bawah untuk pertumbuhan ekonomi, pemerataan ekonomi dan pemberantasan kemiskinan.	5. Peningkatan tata kelola pemerintahan dan pelayanan publik 5. Peningkatan tata kelola pemerintahan dan pelayanan publik	Masyarakat		2.245.464.926,00	KECAMATAN SANANWETAN
	7.01.02.2.01.0001	Koordinasi/Sinergi Perencanaan dan Pelaksanaan Kegiatan Pemerintahan dengan Perangkat Daerah dan Instansi Vertikal Terkait																		
			Jumlah Laporan Koordinasi/Sinergi Perencanaan dan Pelaksanaan Kegiatan Pemerintahan dengan Perangkat Daerah dan Instansi Vertikal Terkait				12 Laporan	96 Laporan	143.534.100,00	66.579.000,00	66.579.000,00	-76.955.100,00	Kota Blitar, Sananwetan, Semua Kel/Desa	PENDAPATAN ASLI DAERAH (PAD)	Membangun dari desa dan dari bawah untuk pertumbuhan ekonomi, pemerataan ekonomi dan pemberantasan kemiskinan.	5. Peningkatan tata kelola pemerintahan dan pelayanan publik 5. Peningkatan tata kelola pemerintahan dan pelayanan publik			67.244.790,00	KECAMATAN SANANWETAN
	7.01.02.2.01.0002	Peningkatan Efektifitas Kegiatan Pemerintahan di Tingkat Kecamatan																		
			Jumlah Dokumen Peningkatan Efektifitas Kegiatan Pemerintahan di Tingkat Kecamatan				12 Dokumen	12 Dokumen	364.689.800,00	66.611.000,00	66.611.000,00	-298.078.800,00	Kota Blitar, Sananwetan, Semua Kel/Desa	PENDAPATAN ASLI DAERAH (PAD)	Membangun dari desa dan dari bawah untuk pertumbuhan ekonomi, pemerataan ekonomi dan pemberantasan kemiskinan.	5. Peningkatan tata kelola pemerintahan dan pelayanan publik 5. Peningkatan tata kelola pemerintahan dan pelayanan publik			42.809.860,00	KECAMATAN SANANWETAN
	7.01.02.2.02	Penyelenggaraan Urusan Pemerintahan yang Tidak Dilaksanakan oleh Unit Kerja Perangkat Daerah yang Ada di Kecamatan	*Persentase kegiatan pelayanan dan penanganan pengaduan yang ditindaklanjuti* *Persentase sarana dan prasaranan yang tersedia/terpelihara*				100 % 100 %	100 % 100 %	418.024.100,00	279.049.200,00	282.588.400,00	-135.435.700,00			Membangun dari desa dan dari bawah untuk pertumbuhan ekonomi, pemerataan ekonomi dan pemberantasan kemiskinan.	5. Peningkatan tata kelola pemerintahan dan pelayanan publik 5. Peningkatan tata kelola pemerintahan dan pelayanan publik	Masyarakat		426.532.292,00	KECAMATAN SANANWETAN
	7.01.02.2.02.0001	Perencanaan Kegiatan Pelayanan kepada Masyarakat di Kecamatan																		
			Jumlah Dokumen Perencanaan Kegiatan Pelayanan kepada Masyarakat di Kecamatan				4 Dokumen	4 Dokumen	10.143.200,00	4.272.000,00	4.272.000,00	-5.871.200,00	Kota Blitar, Sananwetan, Semua Kel/Desa	PENDAPATAN ASLI DAERAH (PAD)	Membangun dari desa dan dari bawah untuk pertumbuhan ekonomi, pemerataan ekonomi dan pemberantasan kemiskinan.	5. Peningkatan tata kelola pemerintahan dan pelayanan publik 5. Peningkatan tata kelola pemerintahan dan pelayanan publik			4.314.720,00	KECAMATAN SANANWETAN
	7.01.02.2.02.0003	Peningkatan Efektifitas Pelaksanaan Pelayanan kepada Masyarakat di Wilayah Kecamatan																		
			Jumlah Laporan Peningkatan Efektifitas Pelaksanaan Pelayanan kepada Masyarakat di Wilayah Kecamatan				12 Laporan	12 Laporan	57.319.200,00	42.613.100,00	42.613.100,00	-14.706.100,00	Kota Blitar, Semua Kecamatan, Semua Kel/Desa	PENDAPATAN ASLI DAERAH (PAD)	Membangun dari desa dan dari bawah untuk pertumbuhan ekonomi, pemerataan ekonomi dan pemberantasan kemiskinan.	5. Peningkatan tata kelola pemerintahan dan pelayanan publik 5. Peningkatan tata kelola pemerintahan dan pelayanan publik			187.731.831,00	KECAMATAN SANANWETAN
3,	7.01.03	PROGRAM PEMBERDAYAAN MASYARAKAT DESA DAN KELURAHAN	Persentase lembaga kemasyarakatan yang aktif Jumlah kelompok masyarakat yang aktif dalam kegiatan ekonomi produktif				7 100 Kelompok %	100 7 % Kelompok	16.955.722.748,00	8.810.327.942,00	8.935.956.722,00	-8.163.835.411,00							8.791.887.337,00	

NO	KODE	URUSAN / BIDANG URUSAN / PROGRAM / OUTCOME / KEGIATAN / SUB KEGIATAN	INDIKATOR PROGRAM / KEGIATAN / SUB KEGIATAN	TARGET AKHIR PERIODE RENSTRA PERANGKAT DAERAH	REALISASI CAPAIAN RENJA PERANGKAT DAERAH TAHUN 2024	PRAKIRAAN CAPAIAN TARGET RENJA PERANGKAT DAERAH	CAPAIAN KINERJA DAN KERANGKA PENDANAAN										KELOMPOK SASARAN	PRAKIRAAN MAJU RENCANA TAHUN 2027		PERANGKAT DAERAH PENANGGUNG JAWAB
							TARGET		PAGU INDIKATIF (Rp)			Bertambah/ Berkurang (10-12)	LOKASI	SUMBER DANA	PRIORITAS			TARGET	PAGU INDIKATIF (Rp)	
							SEBELUM	SESUDAH	RKPD 2026	APBD 2026	RKPD PERUBAHAN 2026				NASIONAL	DAERAH				
1	2	3	4	5	6	7	8	9	10	11	12	13	14	15	16	17	18	19	20	21
		[Meningkatnya kualitas pemberdayaan masyarakat kelurahan]	Jumlah kelompok masyarakat yang aktif dalam kegiatan ekonomi produktif Persentase lembaga kemasyarakatan yang aktif Persentase pemenuhan kegiatan pemberdayaan masyarakat dan sarana prasarana kelurahan yang mendukung pencapaian SPM	100 7	100 7	100 7	-	-	16.955.722.748,00	8.810.327.942,00	8.935.956.722,00	-	-	-	-	-	-	100 7	8.791.887.337,00	-
	7.01.03.2.02	Kegiatan Pemberdayaan Kelurahan	*Persentase usulan masyarakat yang terakomodir*				100 %	100 %	16.037.438.048,00	8.015.830.690,00	8.151.566.470,00	-7.885.871.578,00			Membangun dari desa dan dari bawah untuk pertumbuhan ekonomi, pemerataan ekonomi dan pemberantasan kemiskinan.	5. Peningkatan tata kelola pemerintahan dan pelayanan publik 5. Peningkatan tata kelola pemerintahan dan pelayanan publik	Masyarakat		8.135.574.250,00	KECAMATAN SANANWETAN
	7.01.03.2.02.0001	Peningkatan Partisipasi Masyarakat dalam Forum Musyawarah Perencanaan Pembangunan di Kelurahan																		
			Jumlah Lembaga Kemasyarakatan yang Berpartisipasi dalam Forum Musyawarah Perencanaan Pembangunan di Kelurahan				14 Lembaga Kemasyarakatan	14 Lembaga Kemasyarakatan	56.144.848,00	33.104.700,00	33.104.700,00	-23.040.148,00	Kota Blitar, Sananwetan, Semua Kel/Desa	PENDAPATAN ASLI DAERAH (PAD)	Membangun dari desa dan dari bawah untuk pertumbuhan ekonomi, pemerataan ekonomi dan pemberantasan kemiskinan.	5. Peningkatan tata kelola pemerintahan dan pelayanan publik 5. Peningkatan tata kelola pemerintahan dan pelayanan publik			33.435.747,00	KECAMATAN SANANWETAN
	7.01.03.2.02.0002	Pembangunan Sarana dan Prasarana Kelurahan																		
			Jumlah Sarana dan Prasarana Kelurahan yang Terbangun				7 Unit	3 Unit	2.245.000.000,00	545.000.000,00	795.000.000,00	-1.450.000.000,00	Kota Blitar, Sananwetan, Semua Kel/Desa	PENDAPATAN ASLI DAERAH (PAD)	Membangun dari desa dan dari bawah untuk pertumbuhan ekonomi, pemerataan ekonomi dan pemberantasan kemiskinan.	5. Peningkatan tata kelola pemerintahan dan pelayanan publik 5. Peningkatan tata kelola pemerintahan dan pelayanan publik			550.450.000,00	KECAMATAN SANANWETAN
	7.01.03.2.02.0003	Pemberdayaan Masyarakat di Kelurahan																		
			Jumlah Pokmas dan Ormas yang Melaksanakan Pemberdayaan Masyarakat di Kelurahan				7 Pokmas / Ormas	7 Pokmas / Ormas	592.612.600,00	662.696.040,00	539.733.720,00	-52.878.880,00	Kota Blitar, Sananwetan, Semua Kel/Desa	PENDAPATAN ASLI DAERAH (PAD)	Membangun dari desa dan dari bawah untuk pertumbuhan ekonomi, pemerataan ekonomi dan pemberantasan kemiskinan.	5. Peningkatan tata kelola pemerintahan dan pelayanan publik 5. Peningkatan tata kelola pemerintahan dan pelayanan publik			669.323.000,00	KECAMATAN SANANWETAN
	7.01.03.2.03	Pemberdayaan Lembaga Kemasyarakatan Tingkat Kecamatan	*Persentase kegiatan pemberdayaan kesejahteraan masyarakat yang dilaksanakan* *Persentase kegiatan pemberdayaan perekonomian masyarakat yang dilaksanakan*				100 %	100 %	918.284.700,00	794.497.252,00	784.390.252,00	-133.894.448,00			Membangun dari desa dan dari bawah untuk pertumbuhan ekonomi, pemerataan ekonomi dan pemberantasan kemiskinan.	5. Peningkatan tata kelola pemerintahan dan pelayanan publik 5. Peningkatan tata kelola pemerintahan dan pelayanan publik	Masyarakat		656.313.087,00	KECAMATAN SANANWETAN
	7.01.03.2.03.0002	Peningkatan Kapasitas Lembaga Kemasyarakatan																		
			Jumlah Lembaga Kemasyarakatan yang Dtingkatkan Kapasitasnya				4 Lembaga Kemasyarakatan	4 Lembaga Kemasyarakatan	321.873.800,00	260.445.700,00	253.994.400,00	-67.879.400,00	Kota Blitar, Sananwetan, Semua Kel/Desa	PENDAPATAN ASLI DAERAH (PAD)	Membangun dari desa dan dari bawah untuk pertumbuhan ekonomi, pemerataan ekonomi dan pemberantasan kemiskinan.	5. Peningkatan tata kelola pemerintahan dan pelayanan publik 5. Peningkatan tata kelola pemerintahan dan pelayanan publik			252.961.772,00	KECAMATAN SANANWETAN
	7.01.03.2.03.0004	Fasilitasi Pengembangan Usaha Ekonomi Masyarakat																		
			Jumlah Laporan Fasilitasi Pengembangan Usaha Ekonomi Masyarakat				1 Laporan	1 Laporan	88.763.750,00	20.789.000,00	22.089.000,00	-66.674.750,00	Kota Blitar, Sananwetan, Semua Kel/Desa	PENDAPATAN ASLI DAERAH (PAD)	Membangun dari desa dan dari bawah untuk pertumbuhan ekonomi, pemerataan ekonomi dan pemberantasan kemiskinan.	5. Peningkatan tata kelola pemerintahan dan pelayanan publik 5. Peningkatan tata kelola pemerintahan dan pelayanan publik			20.996.890,00	KECAMATAN SANANWETAN
		KELURAHAN GEDOG							35.904.059.798,00	24.828.899.793,00	24.428.899.793,00	-11.475.160.005,00							26.113.210.320,00	
	7	UNSUR KEWILAYAHAN							35.904.059.798,00	24.828.899.793,00	24.428.899.793,00	-11.475.160.005,00							26.113.210.320,00	
	7.01	KECAMATAN							35.904.059.798,00	24.828.899.793,00	24.428.899.793,00	-11.475.160.005,00							26.113.210.320,00	
1,	7.01.01	PROGRAM PENUNJANG URUSAN PEMERINTAHAN DAERAH KABUPATEN/KOTA	Indeks Kepuasan Masyarakat (IKM) terhadap Pelayanan Kecamatan Presentase fasilitasi layanan kedinasan sesuai standar/ketentuan yang				-	84,50 100 Indeks %	15.625.822.158,00	13.488.860.451,00	12.962.086.505,00	-976.496.393,00							14.649.325.765,00	
		-	-	-	-	-	-	-	15.625.822.158,00	13.488.860.451,00	12.962.086.505,00	-	-	-	-	-	-	-	14.649.325.765,00	-
	7.01.01.2.01	Perencanaan, Penganggaran, dan Evaluasi Kinerja Perangkat Daerah	*Persentase penyusunan dokumen perencanaan dan pelaporan yang tepat waktu dan sesuai standar*				100 %	100 %	31.896.000,00	21.136.000,00	20.136.000,00	-11.760.000,00			Membangun dari desa dan dari bawah untuk pertumbuhan ekonomi, pemerataan ekonomi dan pemberantasan kemiskinan.	5. Peningkatan tata kelola pemerintahan dan pelayanan publik 5. Peningkatan tata kelola pemerintahan dan pelayanan publik	ASN Kecamatan Sananwetan		22.074.560,00	KECAMATAN SANANWETAN
	7.01.01.2.01.0001	Penyusunan Dokumen Perencanaan Perangkat Daerah																		

NO	KODE	URUSAN / BIDANG URUSAN / PROGRAM / OUTCOME / KEGIATAN / SUB KEGIATAN	INDIKATOR PROGRAM / KEGIATAN / SUB KEGIATAN	TARGET AKHIR PERIODE RENSTRA PERANGKAT DAERAH	REALISASI CAPAIAN RENJA PERANGKAT DAERAH TAHUN 2024	PRAKIRAAN CAPAIAN TARGET RENJA PERANGKAT DAERAH	CAPAIAN KINERJA DAN KERANGKA PENDANAAN										KELOMPOK SASARAN	PRAKIRAAN MAJU RENCANA TAHUN 2027		PERANGKAT DAERAH PENANGGUNG JAWAB
							TARGET		PAGU INDIKATIF (Rp)			Bertambah/ Berkurang (10-12)	LOKASI	SUMBER DANA	PRIORITAS			TARGET	PAGU INDIKATIF (Rp)	
							SEBELUM	SESUDAH	RKPD 2026	APBD 2026	RKPD PERUBAHAN 2026				NASIONAL	DAERAH				
1	2	3	4	5	6	7	8	9	10	11	12	13	14	15	16	17	18	19	20	21
			Jumlah Dokumen Perencanaan Perangkat Daerah				6 Dokumen	9 Dokumen	1.320.000,00	1.320.000,00	1.320.000,00	0,00	Kota Blitar, Sananwetan, Gedog	PENDAPATAN ASLI DAERAH (PAD)	Membangun dari desa dan dari bawah untuk pertumbuhan ekonomi, pemerataan ekonomi dan pemberantasan kemiskinan.	5. Peningkatan tata kelola pemerintahan dan pelayanan publik 5. Peningkatan tata kelola pemerintahan dan pelayanan publik			1.333.200,00	KECAMATAN SANANWETAN
	7.01.01.2.01.0007	Evaluasi Kinerja Perangkat Daerah																		
			Jumlah Laporan Evaluasi Kinerja Perangkat Daerah				4 Laporan	4 Laporan	0,00	0,00	0,00	0,00	Kota Blitar, Sananwetan, Gedog	PENDAPATAN ASLI DAERAH (PAD)	Membangun dari desa dan dari bawah untuk pertumbuhan ekonomi, pemerataan ekonomi dan pemberantasan kemiskinan.	5. Peningkatan tata kelola pemerintahan dan pelayanan publik 5. Peningkatan tata kelola pemerintahan dan pelayanan publik			0,00	KECAMATAN SANANWETAN
	7.01.01.2.02	Administrasi Keuangan Perangkat Daerah	*Persentase pelayanan administrasi keuangan perangkat daerah sesuai standar*				100 %	100 %	11.264.851.325,00	10.605.611.375,00	10.055.611.675,00	-1.209.239.650,00			Membangun dari desa dan dari bawah untuk pertumbuhan ekonomi, pemerataan ekonomi dan pemberantasan kemiskinan.	5. Peningkatan tata kelola pemerintahan dan pelayanan publik 5. Peningkatan tata kelola pemerintahan dan pelayanan publik	ASN Kecamatan Sananwetan		11.830.215.370,00	KECAMATAN SANANWETAN
	7.01.01.2.02.0007	Koordinasi dan Penyusunan Laporan Keuangan Bulanan/ Triwulanan/ Semesteran SKPD																		
			Jumlah Laporan Keuangan Bulanan/ Triwulanan/ Semesteran SKPD dan Laporan Koordinasi Penyusunan Laporan Keuangan Bulanan/Triwulanan/Semesteran SKPD				4 Laporan	4 Laporan	1.650.000,00	1.650.000,00	1.650.000,00	0,00	Kota Blitar, Sananwetan, Gedog	PENDAPATAN ASLI DAERAH (PAD)	Membangun dari desa dan dari bawah untuk pertumbuhan ekonomi, pemerataan ekonomi dan pemberantasan kemiskinan.	5. Peningkatan tata kelola pemerintahan dan pelayanan publik 5. Peningkatan tata kelola pemerintahan dan pelayanan publik			1.666.500,00	KECAMATAN SANANWETAN
	7.01.01.2.05	Administrasi Kepegawaian Perangkat Daerah	*Persentase pelayanan administrasi kepegawaian perangkat daerah yang sesuai standar*				100 %	100 %	245.330.700,00	156.360.132,00	155.868.682,00	-89.462.018,00			Membangun dari desa dan dari bawah untuk pertumbuhan ekonomi, pemerataan ekonomi dan pemberantasan kemiskinan.	5. Peningkatan tata kelola pemerintahan dan pelayanan publik 5. Peningkatan tata kelola pemerintahan dan pelayanan publik	ASN Kecamatan Sananwetan		158.745.671,00	KECAMATAN SANANWETAN
	7.01.01.2.05.0002	Pengadaan Pakaian Dinas beserta Atribut Kelengkapannya																		
			Jumlah Paket Pakaian Dinas beserta Atribut Kelengkapan				1 Paket	0 Paket	6.630.000,00	0,00	0,00	-6.630.000,00	Kota Blitar, Sananwetan, Gedog	PENDAPATAN ASLI DAERAH (PAD)	Membangun dari desa dan dari bawah untuk pertumbuhan ekonomi, pemerataan ekonomi dan pemberantasan kemiskinan.	5. Peningkatan tata kelola pemerintahan dan pelayanan publik 5. Peningkatan tata kelola pemerintahan dan pelayanan publik			0,00	KECAMATAN SANANWETAN
	7.01.01.2.05.0010	Sosialisasi Peraturan Perundang-Undangan																		
			Jumlah Orang yang Mengikuti Sosialisasi Peraturan Perundang-Undangan				24 Orang	26 Orang	16.133.400,00	16.133.400,00	16.133.400,00	0,00	Kota Blitar, Sananwetan, Gedog	PENDAPATAN ASLI DAERAH (PAD)	Membangun dari desa dan dari bawah untuk pertumbuhan ekonomi, pemerataan ekonomi dan pemberantasan kemiskinan.	5. Peningkatan tata kelola pemerintahan dan pelayanan publik 5. Peningkatan tata kelola pemerintahan dan pelayanan publik			16.294.734,00	KECAMATAN SANANWETAN
	7.01.01.2.06	Administrasi Umum Perangkat Daerah	*Persentase ketersediaan administrasi umum perangkat daerah sesuai standar*				100 %	100 %	557.340.388,00	491.697.247,00	490.401.772,00	-66.938.616,00			Membangun dari desa dan dari bawah untuk pertumbuhan ekonomi, pemerataan ekonomi dan pemberantasan kemiskinan.	5. Peningkatan tata kelola pemerintahan dan pelayanan publik 5. Peningkatan tata kelola pemerintahan dan pelayanan publik	ASN Kecamatan Sananwetan		481.748.255,00	KECAMATAN SANANWETAN
	7.01.01.2.06.0001	Penyediaan Komponen Instalasi Listrik/Penerangan Bangunan Kantor																		
			Jumlah Paket Komponen Instalasi Listrik/Penerangan Bangunan Kantor yang Disediakan				1 Paket	1 Paket	3.935.000,00	3.935.000,00	3.935.000,00	0,00	Kota Blitar, Sananwetan, Gedog	PENDAPATAN ASLI DAERAH (PAD)	Membangun dari desa dan dari bawah untuk pertumbuhan ekonomi, pemerataan ekonomi dan pemberantasan kemiskinan.	5. Peningkatan tata kelola pemerintahan dan pelayanan publik 5. Peningkatan tata kelola pemerintahan dan pelayanan publik			3.974.350,00	KECAMATAN SANANWETAN
	7.01.01.2.06.0002	Penyediaan Peralatan dan Perlengkapan Kantor																		
			Jumlah Paket Peralatan dan Perlengkapan Kantor yang Disediakan				3 Paket	3 Paket	12.000.000,00	12.000.000,00	12.000.000,00	0,00	Kota Blitar, Sananwetan, Gedog	PENDAPATAN ASLI DAERAH (PAD)	Membangun dari desa dan dari bawah untuk pertumbuhan ekonomi, pemerataan ekonomi dan pemberantasan kemiskinan.	5. Peningkatan tata kelola pemerintahan dan pelayanan publik 5. Peningkatan tata kelola pemerintahan dan pelayanan publik			12.120.000,00	KECAMATAN SANANWETAN
	7.01.01.2.06.0003	Penyediaan Peralatan Rumah Tangga																		
			Jumlah Paket Peralatan Rumah Tangga yang Disediakan				6 Paket	6 Paket	9.999.600,00	9.999.600,00	9.999.600,00	0,00	Kota Blitar, Sananwetan, Gedog	PENDAPATAN ASLI DAERAH (PAD)	Membangun dari desa dan dari bawah untuk pertumbuhan ekonomi, pemerataan ekonomi dan pemberantasan kemiskinan.	5. Peningkatan tata kelola pemerintahan dan pelayanan publik 5. Peningkatan tata kelola pemerintahan dan pelayanan publik			10.099.596,00	KECAMATAN SANANWETAN

NO	KODE	URUSAN / BIDANG URUSAN / PROGRAM / OUTCOME / KEGIATAN / SUB KEGIATAN	INDIKATOR PROGRAM / KEGIATAN / SUB KEGIATAN	TARGET AKHIR PERIODE RENSTRA PERANGKAT DAERAH	REALISASI CAPAIAN RENJA PERANGKAT DAERAH TAHUN 2024	PRAKIRAAN CAPAIAN TARGET RENJA PERANGKAT DAERAH	CAPAIAN KINERJA DAN KERANGKA PENDANAAN										KELOMPOK SASARAN	PRAKIRAAN MAJU RENCANA TAHUN 2027		PERANGKAT DAERAH PENANGGUNG JAWAB
							TARGET		PAGU INDIKATIF (Rp)			Bertambah/ Berkurang (10-12)	LOKASI	SUMBER DANA	PRIORITAS			TARGET	PAGU INDIKATIF (Rp)	
							SEBELUM	SESUDAH	RKPD 2026	APBD 2026	RKPD PERUBAHAN 2026				NASIONAL	DAERAH				
1	2	3	4	5	6	7	8	9	10	11	12	13	14	15	16	17	18	19	20	21
	7.01.01.2.06.0004	Penyediaan Bahan Logistik Kantor																		
			Jumlah Paket Bahan Logistik Kantor yang Disediakan				12 Paket	10 Paket	15.218.400,00	15.218.400,00	15.218.400,00	0,00	Kota Blitar, Sananwetan, Gedog	PENDAPATAN ASLI DAERAH (PAD)	Membangun dari desa dan dari bawah untuk pertumbuhan ekonomi, pemerataan ekonomi dan pemberantasan kemiskinan.	5. Peningkatan tata kelola pemerintahan dan pelayanan publik 5. Peningkatan tata kelola pemerintahan dan pelayanan publik			15.370.584,00	KECAMATAN SANANWETAN
	7.01.01.2.06.0005	Penyediaan Barang Cetakan dan Penggandaan																		
			Jumlah Paket Barang Cetakan dan Penggandaan yang Disediakan				1 Paket	1 Paket	4.963.500,00	4.963.500,00	4.963.500,00	0,00	Kota Blitar, Sananwetan, Gedog	PENDAPATAN ASLI DAERAH (PAD)	Membangun dari desa dan dari bawah untuk pertumbuhan ekonomi, pemerataan ekonomi dan pemberantasan kemiskinan.	5. Peningkatan tata kelola pemerintahan dan pelayanan publik 5. Peningkatan tata kelola pemerintahan dan pelayanan publik			5.013.135,00	KECAMATAN SANANWETAN
	7.01.01.2.06.0006	Penyediaan Bahan Bacaan dan Peraturan Perundang-undangan																		
			Jumlah Dokumen Bahan Bacaan dan Peraturan Perundang-Undangan yang Disediakan				12 Dokumen	12 Dokumen	2.754.000,00	2.754.000,00	2.754.000,00	0,00	Kota Blitar, Sananwetan, Gedog	PENDAPATAN ASLI DAERAH (PAD)	Membangun dari desa dan dari bawah untuk pertumbuhan ekonomi, pemerataan ekonomi dan pemberantasan kemiskinan.	5. Peningkatan tata kelola pemerintahan dan pelayanan publik 5. Peningkatan tata kelola pemerintahan dan pelayanan publik			2.781.540,00	KECAMATAN SANANWETAN
	7.01.01.2.06.0010	Penatausahaan Arsip Dinamis pada SKPD																		
			Jumlah Dokumen Penatausahaan Arsip Dinamis pada SKPD				1 Dokumen	1 Dokumen	630.300,00	630.300,00	630.300,00	0,00	Kota Blitar, Sananwetan, Gedog	PENDAPATAN ASLI DAERAH (PAD)	Membangun dari desa dan dari bawah untuk pertumbuhan ekonomi, pemerataan ekonomi dan pemberantasan kemiskinan.	5. Peningkatan tata kelola pemerintahan dan pelayanan publik 5. Peningkatan tata kelola pemerintahan dan pelayanan publik			636.603,00	KECAMATAN SANANWETAN
	7.01.01.2.07	Pengadaan Barang Milik Daerah Penunjang Urusan Pemerintah Daerah	*Persentase Penyediaan Barang Milik Daerah Penunjang Urusan sesuai kebutuhan*				100 %	100 %	1.364.958.595,00	314.998.985,00	379.296.399,00	-985.662.196,00			Membangun dari desa dan dari bawah untuk pertumbuhan ekonomi, pemerataan ekonomi dan pemberantasan kemiskinan.	5. Peningkatan tata kelola pemerintahan dan pelayanan publik 5. Peningkatan tata kelola pemerintahan dan pelayanan publik	ASN Kecamatan Sananwetan		268.776.854,00	KECAMATAN SANANWETAN
	7.01.01.2.07.0001	Pengadaan Kendaraan Perorangan Dinas atau Kendaraan Dinas Jabatan																		
			Jumlah Unit Kendaraan Perorangan Dinas atau Kendaraan Dinas Jabatan yang Disediakan				5 Unit	5 Unit	0,00	0,00	0,00	0,00	Kota Blitar, Sananwetan, Gedog	PENDAPATAN ASLI DAERAH (PAD)	Membangun dari desa dan dari bawah untuk pertumbuhan ekonomi, pemerataan ekonomi dan pemberantasan kemiskinan.	5. Peningkatan tata kelola pemerintahan dan pelayanan publik 5. Peningkatan tata kelola pemerintahan dan pelayanan publik			0,00	KECAMATAN SANANWETAN
	7.01.01.2.07.0005	Pengadaan Mebel																		
			Jumlah Paket Mebel yang Disediakan				1 Unit	1 Unit	0,00	0,00	0,00	0,00	Kota Blitar, Sananwetan, Gedog	PENDAPATAN ASLI DAERAH (PAD)	Membangun dari desa dan dari bawah untuk pertumbuhan ekonomi, pemerataan ekonomi dan pemberantasan kemiskinan.	5. Peningkatan tata kelola pemerintahan dan pelayanan publik 5. Peningkatan tata kelola pemerintahan dan pelayanan publik			0,00	KECAMATAN SANANWETAN
	7.01.01.2.07.0005	Pengadaan Mebel																		
			Jumlah Paket Mebel yang Disediakan				20 Unit	0 Unit	22.242.500,00	1.880.200,00	24.436.600,00	2.194.100,00	Kota Blitar, Sananwetan, Gedog	PENDAPATAN ASLI DAERAH (PAD)	Membangun dari desa dan dari bawah untuk pertumbuhan ekonomi, pemerataan ekonomi dan pemberantasan kemiskinan.	5. Peningkatan tata kelola pemerintahan dan pelayanan publik 5. Peningkatan tata kelola pemerintahan dan pelayanan publik			1.899.002,00	KECAMATAN SANANWETAN
	7.01.01.2.07.0006	Pengadaan Peralatan dan Mesin Lainnya																		
			Jumlah Unit Peralatan dan Mesin Lainnya yang Disediakan				7 Unit	2 Unit	78.258.900,00	25.238.095,00	35.607.495,00	-42.651.405,00	Kota Blitar, Sananwetan, Gedog	PENDAPATAN ASLI DAERAH (PAD)	Membangun dari desa dan dari bawah untuk pertumbuhan ekonomi, pemerataan ekonomi dan pemberantasan kemiskinan.	- -			25.490.476,00	KECAMATAN SANANWETAN
	7.01.01.2.08	Penyediaan Jasa Penunjang Urusan Pemerintahan Daerah	*Persentase penyediaan jasa penunjang urusan sesuai standar*				100 %	100 %	1.427.590.050,00	1.421.066.312,00	1.000.775.977,00	-426.814.073,00			Membangun dari desa dan dari bawah untuk pertumbuhan ekonomi, pemerataan ekonomi dan pemberantasan kemiskinan.	5. Peningkatan tata kelola pemerintahan dan pelayanan publik 5. Peningkatan tata kelola pemerintahan dan pelayanan publik	ASN Kecamatan Sananwetan		1.446.825.820,00	KECAMATAN SANANWETAN
	7.01.01.2.08.0002	Penyediaan Jasa Komunikasi, Sumber Daya Air dan Listrik																		

NO	KODE	URUSAN / BIDANG URUSAN / PROGRAM / OUTCOME / KEGIATAN / SUB KEGIATAN	INDIKATOR PROGRAM / KEGIATAN / SUB KEGIATAN	TARGET AKHIR PERIODE RENSTRA PERANGKAT DAERAH	REALISASI CAPAIAN RENJA PERANGKAT DAERAH TAHUN 2024	PRAKIRAAN CAPAIAN TARGET RENJA PERANGKAT DAERAH	CAPAIAN KINERJA DAN KERANGKA PENDANAAN										KELOMPOK SASARAN	PRAKIRAAN MAJU RENCANA TAHUN 2027		PERANGKAT DAERAH PENANGGUNG JAWAB
							TARGET		PAGU INDIKATIF (Rp)			Bertambah/ Berkurang (10-12)	LOKASI	SUMBER DANA	PRIORITAS			TARGET	PAGU INDIKATIF (Rp)	
							SEBELUM	SESUDAH	RKPD 2026	APBD 2026	RKPD PERUBAHAN 2026				NASIONAL	DAERAH				
1	2	3	4	5	6	7	8	9	10	11	12	13	14	15	16	17	18	19	20	21
			Jumlah Laporan Penyediaan Jasa Komunikasi, Sumber Daya Air dan Listrik yang Disediakan				36 Laporan	24 Laporan	26.652.000,00	26.652.000,00	15.836.000,00	-10.816.000,00	Kota Blitar, Sananwetan, Gedog	PENDAPATAN ASLI DAERAH (PAD)	Membangun dari desa dan dari bawah untuk pertumbuhan ekonomi, pemerataan ekonomi dan pemberantasan kemiskinan.	5. Peningkatan tata kelola pemerintahan dan pelayanan publik 5. Peningkatan tata kelola pemerintahan dan pelayanan publik			26.918.520,00	KECAMATAN SANANWETAN
	7.01.01.2.08.0004	Penyediaan Jasa Pelayanan Umum Kantor																		
			Jumlah Laporan Penyediaan Jasa Pelayanan Umum Kantor yang Disediakan				12 Laporan	12 Laporan	1.836.000,00	1.836.000,00	1.836.000,00	0,00	Kota Blitar, Sananwetan, Gedog	PENDAPATAN ASLI DAERAH (PAD)	Membangun dari desa dan dari bawah untuk pertumbuhan ekonomi, pemerataan ekonomi dan pemberantasan kemiskinan.	5. Peningkatan tata kelola pemerintahan dan pelayanan publik 5. Peningkatan tata kelola pemerintahan dan pelayanan publik			1.854.360,00	KECAMATAN SANANWETAN
	7.01.01.2.09	Pemeliharaan Barang Milik Daerah Penunjang Urusan Pemerintahan Daerah	*Persentase Barang Milik Daerah yang terpelihara sesuai kebutuhan*				100 %	100 %	731.655.100,00	477.060.400,00	859.066.000,00	127.410.900,00			Membangun dari desa dan dari bawah untuk pertumbuhan ekonomi, pemerataan ekonomi dan pemberantasan kemiskinan.	5. Peningkatan tata kelola pemerintahan dan pelayanan publik 5. Peningkatan tata kelola pemerintahan dan pelayanan publik	ASN Kecamatan Sananwetan		439.999.935,00	KECAMATAN SANANWETAN
	7.01.01.2.09.0001	Penyediaan Jasa Pemeliharaan, Biaya Pemeliharaan, dan Pajak Kendaraan Perorangan Dinas atau Kendaraan Dinas Jabatan																		
			Jumlah Kendaraan Perorangan Dinas atau Kendaraan Dinas Jabatan yang Dipelihara dan dibayarkan Pajaknya				5 Unit	5 Unit	0,00	0,00	0,00	0,00	Kota Blitar, Sananwetan, Gedog	PENDAPATAN ASLI DAERAH (PAD)	Membangun dari desa dan dari bawah untuk pertumbuhan ekonomi, pemerataan ekonomi dan pemberantasan kemiskinan.	5. Peningkatan tata kelola pemerintahan dan pelayanan publik 5. Peningkatan tata kelola pemerintahan dan pelayanan publik			0,00	KECAMATAN SANANWETAN
	7.01.01.2.09.0002	Penyediaan Jasa Pemeliharaan, Biaya Pemeliharaan, Pajak dan Perizinan Kendaraan Dinas Operasional atau Lapangan																		
			Jumlah Kendaraan Dinas Operasional atau Lapangan yang Dipelihara dan dibayarkan Pajak dan Perizinannya				7 Unit	7 Unit	6.137.200,00	6.137.200,00	6.137.200,00	0,00	Kota Blitar, Sananwetan, Gedog	PENDAPATAN ASLI DAERAH (PAD)	Membangun dari desa dan dari bawah untuk pertumbuhan ekonomi, pemerataan ekonomi dan pemberantasan kemiskinan.	5. Peningkatan tata kelola pemerintahan dan pelayanan publik 5. Peningkatan tata kelola pemerintahan dan pelayanan publik			6.198.572,00	KECAMATAN SANANWETAN
	7.01.01.2.09.0006	Pemeliharaan Peralatan dan Mesin Lainnya																		
			Jumlah Peralatan dan Mesin Lainnya yang Dipelihara				5 Unit	11 Unit	7.914.500,00	7.914.500,00	7.914.500,00	0,00	Kota Blitar, Sananwetan, Gedog	PENDAPATAN ASLI DAERAH (PAD)	Membangun dari desa dan dari bawah untuk pertumbuhan ekonomi, pemerataan ekonomi dan pemberantasan kemiskinan.	5. Peningkatan tata kelola pemerintahan dan pelayanan publik 5. Peningkatan tata kelola pemerintahan dan pelayanan publik			7.993.645,00	KECAMATAN SANANWETAN
	7.01.01.2.09.0011	Pemeliharaan/Rehabilitasi Sarana dan Prasarana Pendukung Gedung Kantor atau Bangunan Lainnya																		
			Jumlah Sarana dan Prasarana Pendukung Gedung Kantor atau Bangunan Lainnya yang Dipelihara/Direhabilitasi				1 Unit	1 Unit	4.000.000,00	19.800.000,00	0,00	-4.000.000,00	Kota Blitar, Sananwetan, Gedog	PENDAPATAN ASLI DAERAH (PAD)	Membangun dari desa dan dari bawah untuk pertumbuhan ekonomi, pemerataan ekonomi dan pemberantasan kemiskinan.	5. Peningkatan tata kelola pemerintahan dan pelayanan publik 5. Peningkatan tata kelola pemerintahan dan pelayanan publik			2.525.000,00	KECAMATAN SANANWETAN
2,	7.01.02	PROGRAM PENYELENGGARAAN PEMERINTAHAN DAN	Persentase kelurahan yang masyarakatanya aktif menjaga trantibum secara swadaya				-	100 %	3.322.514.892,00	2.529.711.400,00	2.530.856.566,00	-650.517.674,00							2.671.997.218,00	
	7.01.02.2.01	Koordinasi Penyelenggaraan Kegiatan Pemerintahan di Tingkat Kecamatan	*Persentase cakupan pengamanan wilayah yang dilaksanakan Persentase gangguan trantibum yang ditindaklanjuti Persentase penyelenggaraan pemerintahan yang dilaksanakan*				100 %	100 %	2.904.490.792,00	2.250.662.200,00	2.248.268.166,00	-656.222.626,00			Membangun dari desa dan dari bawah untuk pertumbuhan ekonomi, pemerataan ekonomi dan pemberantasan kemiskinan.	5. Peningkatan tata kelola pemerintahan dan pelayanan publik 5. Peningkatan tata kelola pemerintahan dan pelayanan publik			2.245.464.926,00	KECAMATAN SANANWETAN
	7.01.02.2.01.0001	Koordinasi/Sinergi Perencanaan dan Pelaksanaan Kegiatan Pemerintahan dengan Perangkat Daerah dan Instansi Vertikal Terkait																		
			Jumlah Laporan Koordinasi/Sinergi Perencanaan dan Pelaksanaan Kegiatan Pemerintahan dengan Perangkat Daerah dan Instansi Vertikal Terkait				12 Laporan	12 Laporan	43.006.600,00	6.710.000,00	4.400.000,00	-38.606.600,00	Kota Blitar, Sananwetan, Gedog	PENDAPATAN ASLI DAERAH (PAD)	Membangun dari desa dan dari bawah untuk pertumbuhan ekonomi, pemerataan ekonomi dan pemberantasan kemiskinan.	5. Peningkatan tata kelola pemerintahan dan pelayanan publik 5. Peningkatan tata kelola pemerintahan dan pelayanan publik			6.777.100,00	KECAMATAN SANANWETAN
	7.01.02.2.01.0002	Peningkatan Efektifitas Kegiatan Pemerintahan di Tingkat Kecamatan																		
			Jumlah Dokumen Peningkatan Efektifitas Kegiatan Pemerintahan di Tingkat Kecamatan				12 Dokumen	12 Dokumen	412.750.000,00	412.750.000,00	412.750.000,00	0,00	Kota Blitar, Sananwetan, Gedog	PENDAPATAN ASLI DAERAH (PAD)	Membangun dari desa dan dari bawah untuk pertumbuhan ekonomi, pemerataan ekonomi dan pemberantasan kemiskinan.	5. Peningkatan tata kelola pemerintahan dan pelayanan publik 5. Peningkatan tata kelola pemerintahan dan pelayanan publik			416.877.500,00	KECAMATAN SANANWETAN

NO	KODE	URUSAN / BIDANG URUSAN / PROGRAM / OUTCOME / KEGIATAN / SUB KEGIATAN	INDIKATOR PROGRAM / KEGIATAN / SUB KEGIATAN	TARGET AKHIR PERIODE RENSTRA PERANGKAT DAERAH	REALISASI CAPAIAN RENJA PERANGKAT DAERAH TAHUN 2024	PRAKIRAAN CAPAIAN TARGET RENJA PERANGKAT DAERAH	CAPAIAN KINERJA DAN KERANGKA PENDANAAN										KELOMPOK SASARAN	PRAKIRAAN MAJU RENCANA TAHUN 2027		PERANGKAT DAERAH PENANGGUNG JAWAB
							TARGET		PAGU INDIKATIF (Rp)			Bertambah/ Berkurang (10-12)	LOKASI	SUMBER DANA	PRIORITAS			TARGET	PAGU INDIKATIF (Rp)	
							SEBELUM	SESUDAH	RKPD 2026	APBD 2026	RKPD PERUBAHAN 2026				NASIONAL	DAERAH				
1	2	3	4	5	6	7	8	9	10	11	12	13	14	15	16	17	18	19	20	21
	7.01.02.2.02	Penyelenggaraan Urusan Pemerintahan yang Tidak Dilaksanakan oleh Unit Kerja Perangkat Daerah yang Ada di Kecamatan	*Persentase kegiatan pelayanan dan penanganan pengaduan yang ditindaklanjuti Persentase sarana dan prasaranan yang tersedia/terpelihara*				100 %	100 %	418.024.100,00	279.049.200,00	282.588.400,00	-135.435.700,00			Membangun dari desa dan dari bawah untuk pertumbuhan ekonomi, pemerataan ekonomi dan pemberantasan kemiskinan.	5. Peningkatan tata kelola pemerintahan dan pelayanan publik 5. Peningkatan tata kelola pemerintahan dan pelayanan publik			426.532.292,00	KECAMATAN SANANWETAN
	7.01.02.2.02.0001	Perencanaan Kegiatan Pelayanan kepada Masyarakat di Kecamatan																		
			Jumlah Dokumen Perencanaan Kegiatan Pelayanan kepada Masyarakat di Kecamatan				2 Dokumen	2 Dokumen	2.639.800,00	2.639.800,00	2.639.800,00	0,00	Kota Blitar, Sananwetan, Gedog	PENDAPATAN ASLI DAERAH (PAD)	Membangun dari desa dan dari bawah untuk pertumbuhan ekonomi, pemerataan ekonomi dan pemberantasan kemiskinan.	5. Peningkatan tata kelola pemerintahan dan pelayanan publik 5. Peningkatan tata kelola pemerintahan dan pelayanan publik			2.666.198,00	KECAMATAN SANANWETAN
	7.01.02.2.02.0003	Peningkatan Efektifitas Pelaksanaan Pelayanan kepada Masyarakat di Wilayah Kecamatan																		
			Jumlah Laporan Peningkatan Efektifitas Pelaksanaan Pelayanan kepada Masyarakat di Wilayah Kecamatan				12 Laporan	12 Laporan	70.087.200,00	37.087.200,00	37.087.200,00	-33.000.000,00	Kota Blitar, Sananwetan, Gedog	PENDAPATAN ASLI DAERAH (PAD)	Membangun dari desa dan dari bawah untuk pertumbuhan ekonomi, pemerataan ekonomi dan pemberantasan kemiskinan.	5. Peningkatan tata kelola pemerintahan dan pelayanan publik 5. Peningkatan tata kelola pemerintahan dan pelayanan publik			37.458.072,00	KECAMATAN SANANWETAN
3,	7.01.03	PROGRAM PEMBERDAYAAN MASYARAKAT DESA DAN KELURAHAN	Persentase lembaga kemasyarakatan yang aktif Jumlah kelompok masyarakat yang aktif dalam kegiatan ekonomi produktif				-	100 7 % Kelompok	16.955.722.748,00	8.810.327.942,00	8.935.956.722,00	-8.163.835.411,00							8.791.887.337,00	
	7.01.03.2.02	Kegiatan Pemberdayaan Kelurahan	*Persentase usulan masyarakat yang terakomodir*				100 %	100 %	16.037.438.048,00	8.015.830.690,00	8.151.566.470,00	-7.885.871.578,00			Membangun dari desa dan dari bawah untuk pertumbuhan ekonomi, pemerataan ekonomi dan pemberantasan kemiskinan.	5. Peningkatan tata kelola pemerintahan dan pelayanan publik 5. Peningkatan tata kelola pemerintahan dan pelayanan publik			8.135.574.250,00	KECAMATAN SANANWETAN
	7.01.03.2.02.0001	Peningkatan Partisipasi Masyarakat dalam Forum Musyawarah Perencanaan Pembangunan di Kelurahan																		
			Jumlah Lembaga Kemasyarakatan yang Berpartisipasi dalam Forum Musyawarah Perencanaan Pembangunan di Kelurahan				15 Lembaga Kemasyarakatan	14 Lembaga Kemasyarakatan	43.079.800,00	43.079.800,00	43.079.800,00	0,00	Kota Blitar, Sananwetan, Gedog	PENDAPATAN ASLI DAERAH (PAD)	Membangun dari desa dan dari bawah untuk pertumbuhan ekonomi, pemerataan ekonomi dan pemberantasan kemiskinan.	5. Peningkatan tata kelola pemerintahan dan pelayanan publik 5. Peningkatan tata kelola pemerintahan dan pelayanan publik			43.510.598,00	KECAMATAN SANANWETAN
	7.01.03.2.02.0002	Pembangunan Sarana dan Prasarana Kelurahan																		
			Jumlah Sarana dan Prasarana Kelurahan yang Terbangun				57 Unit	15 Unit	1.918.000.000,00	875.000.000,00	875.000.000,00	-1.043.000.000,00	Kota Blitar, Sananwetan, Gedog	PENDAPATAN ASLI DAERAH (PAD) DAU TAMBAHAN DUKUNGAN PENDANAAN	Membangun dari desa dan dari bawah untuk pertumbuhan ekonomi, pemerataan ekonomi dan pemberantasan kemiskinan.	5. Peningkatan tata kelola pemerintahan dan pelayanan publik 5. Peningkatan tata kelola pemerintahan dan pelayanan publik			1.010.000.000,00	KECAMATAN SANANWETAN
	7.01.03.2.02.0003	Pemberdayaan Masyarakat di Kelurahan																		
			Jumlah Pokmas dan Ormas yang Melaksanakan Pemberdayaan Masyarakat di Kelurahan				9 Pokmas / Ormas	6 Pokmas / Ormas	640.265.200,00	434.415.200,00	434.415.200,00	-205.850.000,00	Kota Blitar, Sananwetan, Gedog	PENDAPATAN ASLI DAERAH (PAD)	Membangun dari desa dan dari bawah untuk pertumbuhan ekonomi, pemerataan ekonomi dan pemberantasan kemiskinan.	5. Peningkatan tata kelola pemerintahan dan pelayanan publik 5. Peningkatan tata kelola pemerintahan dan pelayanan publik			302.813.352,00	KECAMATAN SANANWETAN
	7.01.03.2.03	Pemberdayaan Lembaga Kemasyarakatan Tingkat Kecamatan	*Persentase kegiatan pemberdayaan kesejahteraan masyarakat yang dilaksanakan Persentase kegiatan pemberdayaan perekonomian masyarakat yang dilaksanakan*				100 %	100 %	918.284.700,00	794.497.252,00	784.390.252,00	-133.894.448,00			Membangun dari desa dan dari bawah untuk pertumbuhan ekonomi, pemerataan ekonomi dan pemberantasan kemiskinan.	5. Peningkatan tata kelola pemerintahan dan pelayanan publik 5. Peningkatan tata kelola pemerintahan dan pelayanan publik			656.313.087,00	KECAMATAN SANANWETAN
	7.01.03.2.03.0002	Peningkatan Kapasitas Lembaga Kemasyarakatan																		
			Jumlah Lembaga Kemasyarakatan yang Ditingkatkan Kapasitasnya				3 Lembaga Kemasyarakatan	4 Lembaga Kemasyarakatan	65.355.900,00	75.155.900,00	75.155.900,00	9.800.000,00	Kota Blitar, Sananwetan, Gedog	PENDAPATAN ASLI DAERAH (PAD)	Membangun dari desa dan dari bawah untuk pertumbuhan ekonomi, pemerataan ekonomi dan pemberantasan kemiskinan.	5. Peningkatan tata kelola pemerintahan dan pelayanan publik 5. Peningkatan tata kelola pemerintahan dan pelayanan publik			56.616.459,00	KECAMATAN SANANWETAN
	7.01.03.2.03.0004	Fasilitasi Pengembangan Usaha Ekonomi Masyarakat																		
			Jumlah Laporan Fasilitasi Pengembangan Usaha Ekonomi Masyarakat				1 Laporan	1 Laporan	8.522.000,00	2.750.000,00	2.750.000,00	-5.772.000,00	Kota Blitar, Sananwetan, Gedog	PENDAPATAN ASLI DAERAH (PAD)	Membangun dari desa dan dari bawah untuk pertumbuhan ekonomi, pemerataan ekonomi dan pemberantasan kemiskinan.	5. Peningkatan tata kelola pemerintahan dan pelayanan publik 5. Peningkatan tata kelola pemerintahan dan pelayanan publik			2.777.500,00	KECAMATAN SANANWETAN
		KELURAHAN PLOSOKEREP							35.904.059.798,00	24.828.899.793,00	24.428.899.793,00	-11.475.160.005,00							26.113.210.320,00	
	7	UNSUR KEWILAYAHAN							35.904.059.798,00	24.828.899.793,00	24.428.899.793,00	-11.475.160.005,00							26.113.210.320,00	
	7.01	KECAMATAN							35.904.059.798,00	24.828.899.793,00	24.428.899.793,00	-11.475.160.005,00							26.113.210.320,00	

NO	KODE	URUSAN / BIDANG URUSAN / PROGRAM / OUTCOME / KEGIATAN / SUB KEGIATAN	INDIKATOR PROGRAM / KEGIATAN / SUB KEGIATAN	TARGET AKHIR PERIODE RENSTRA PERANGKAT DAERAH	REALISASI CAPAIAN RENJA PERANGKAT DAERAH TAHUN 2024	PRAKIRAAN CAPAIAN TARGET RENJA PERANGKAT DAERAH	CAPAIAN KINERJA DAN KERANGKA PENDANAAN										KELOMPOK SASARAN	PRAKIRAAN MAJU RENCANA TAHUN 2027		PERANGKAT DAERAH PENANGGUNG JAWAB
							TARGET		PAGU INDIKATIF (Rp)			Bertambah/ Berkurang (10-12)	LOKASI	SUMBER DANA	PRIORITAS			TARGET	PAGU INDIKATIF (Rp)	
							SEBELUM	SESUDAH	RKPD 2026	APBD 2026	RKPD PERUBAHAN 2026				NASIONAL	DAERAH				
1	2	3	4	5	6	7	8	9	10	11	12	13	14	15	16	17	18	19	20	21
1,	7.01.01	PROGRAM PENUNJANG URUSAN PEMERINTAHAN DAERAH KABUPATEN/KOTA	Indeks Kepuasan Masyarakat (IKM) terhadap Pelayanan Kecamatan Presentase fasilitasi layanan kedinasan sesuai standar/ketentuan yang				-	84,50 100 Indeks %	15.625.822.158,00	13.488.860.451,00	12.962.086.505,00	-976.496.393,00							14.649.325.765,00	
	7.01.01.2.01	Perencanaan, Penganggaran, dan Evaluasi Kinerja Perangkat Daerah	*Persentase penyusunan dokumen perencanaan dan pelaporan yang tepat waktu dan sesuai standar*				100 %	100 %	31.896.000,00	21.136.000,00	20.136.000,00	-11.760.000,00			Membangun dari desa dan dari bawah untuk pertumbuhan ekonomi, pemerataan ekonomi dan pemberantasan kemiskinan.	5. Peningkatan tata kelola pemerintahan dan pelayanan publik 5. Peningkatan tata kelola pemerintahan dan pelayanan publik	ASN Kecamatan Sananwetan		22.074.560,00	KECAMATAN SANANWETAN
	7.01.01.2.01.0001	Penyusunan Dokumen Perencanaan Perangkat Daerah																		
			Jumlah Dokumen Perencanaan Perangkat Daerah				6 Dokumen	9 Dokumen	1.320.000,00	1.320.000,00	1.320.000,00	0,00	Kota Blitar, Sananwetan, Plosokerep	PENDAPATAN ASLI DAERAH (PAD)	Membangun dari desa dan dari bawah untuk pertumbuhan ekonomi, pemerataan ekonomi dan pemberantasan kemiskinan.	5. Peningkatan tata kelola pemerintahan dan pelayanan publik 5. Peningkatan tata kelola pemerintahan dan pelayanan publik			1.333.200,00	KECAMATAN SANANWETAN
	7.01.01.2.01.0007	Evaluasi Kinerja Perangkat Daerah																		
			Jumlah Laporan Evaluasi Kinerja Perangkat Daerah				4 Laporan	4 Laporan	0,00	0,00	0,00	0,00	Kota Blitar, Sananwetan, Plosokerep	PENDAPATAN ASLI DAERAH (PAD)	Membangun dari desa dan dari bawah untuk pertumbuhan ekonomi, pemerataan ekonomi dan pemberantasan kemiskinan.	5. Peningkatan tata kelola pemerintahan dan pelayanan publik 5. Peningkatan tata kelola pemerintahan dan pelayanan publik			0,00	KECAMATAN SANANWETAN
	7.01.01.2.02	Administrasi Keuangan Perangkat Daerah	*Persentase pelayanan administrasi keuangan perangkat daerah sesuai standar*				100 %	100 %	11.264.851.325,00	10.605.611.375,00	10.055.611.675,00	-1.209.239.650,00			Membangun dari desa dan dari bawah untuk pertumbuhan ekonomi, pemerataan ekonomi dan pemberantasan kemiskinan.	5. Peningkatan tata kelola pemerintahan dan pelayanan publik 5. Peningkatan tata kelola pemerintahan dan pelayanan publik	ASN Kecamatan Sananwetan		11.830.215.370,00	KECAMATAN SANANWETAN
	7.01.01.2.02.0007	Koordinasi dan Penyusunan Laporan Keuangan Bulanan/ Triwulanan/ Semesteran SKPD																		
			Jumlah Laporan Keuangan Bulanan/ Triwulanan/ Semesteran SKPD dan Laporan Koordinasi Penyusunan Laporan Keuangan Bulanan/Triwulanan/Semesteran SKPD				4 Laporan	4 Laporan	1.650.000,00	1.650.000,00	1.650.000,00	0,00	Kota Blitar, Sananwetan, Plosokerep	PENDAPATAN ASLI DAERAH (PAD)	Membangun dari desa dan dari bawah untuk pertumbuhan ekonomi, pemerataan ekonomi dan pemberantasan kemiskinan.	5. Peningkatan tata kelola pemerintahan dan pelayanan publik 5. Peningkatan tata kelola pemerintahan dan pelayanan publik			1.666.500,00	KECAMATAN SANANWETAN
	7.01.01.2.05	Administrasi Kepegawaian Perangkat Daerah	*Persentase pelayanan administrasi kepegawaian perangkat daerah yang sesuai standar*				100 %	100 %	245.330.700,00	156.360.132,00	155.868.682,00	-89.462.018,00			Membangun dari desa dan dari bawah untuk pertumbuhan ekonomi, pemerataan ekonomi dan pemberantasan kemiskinan.	5. Peningkatan tata kelola pemerintahan dan pelayanan publik 5. Peningkatan tata kelola pemerintahan dan pelayanan publik	ASN Kecamatan Sananwetan		158.745.671,00	KECAMATAN SANANWETAN
	7.01.01.2.05.0002	Pengadaan Pakaian Dinas beserta Atribut Kelengkapannya																		
			Jumlah Paket Pakaian Dinas beserta Atribut Kelengkapan				1 Paket	0 Paket	8.160.000,00	0,00	0,00	-8.160.000,00	Kota Blitar, Sananwetan, Plosokerep	PENDAPATAN ASLI DAERAH (PAD)	Membangun dari desa dan dari bawah untuk pertumbuhan ekonomi, pemerataan ekonomi dan pemberantasan kemiskinan.	5. Peningkatan tata kelola pemerintahan dan pelayanan publik 5. Peningkatan tata kelola pemerintahan dan pelayanan publik			0,00	KECAMATAN SANANWETAN
	7.01.01.2.05.0010	Sosialisasi Peraturan Perundang-Undangan																		
			Jumlah Orang yang Mengikuti Sosialisasi Peraturan Perundang-Undangan				20 Orang	30 Orang	16.098.600,00	13.498.432,00	13.498.432,00	-2.600.168,00	Kota Blitar, Sananwetan, Plosokerep	PENDAPATAN ASLI DAERAH (PAD)	Membangun dari desa dan dari bawah untuk pertumbuhan ekonomi, pemerataan ekonomi dan pemberantasan kemiskinan.	5. Peningkatan tata kelola pemerintahan dan pelayanan publik 5. Peningkatan tata kelola pemerintahan dan pelayanan publik			13.633.416,00	KECAMATAN SANANWETAN
	7.01.01.2.06	Administrasi Umum Perangkat Daerah	*Persentase ketersediaan administrasi umum perangkat daerah sesuai standar*				100 %	100 %	557.340.388,00	491.697.247,00	490.401.772,00	-66.938.616,00			Membangun dari desa dan dari bawah untuk pertumbuhan ekonomi, pemerataan ekonomi dan pemberantasan kemiskinan.	5. Peningkatan tata kelola pemerintahan dan pelayanan publik 5. Peningkatan tata kelola pemerintahan dan pelayanan publik	ASN Kecamatan Sananwetan		481.748.255,00	KECAMATAN SANANWETAN
	7.01.01.2.06.0001	Penyediaan Komponen Instalasi Listrik/Penerangan Bangunan Kantor																		
			Jumlah Paket Komponen Instalasi Listrik/Penerangan Bangunan Kantor yang Disediakan				1 Paket	1 Paket	4.000.000,00	8.761.300,00	8.761.300,00	4.761.300,00	Kota Blitar, Sananwetan, Plosokerep	PENDAPATAN ASLI DAERAH (PAD)	Membangun dari desa dan dari bawah untuk pertumbuhan ekonomi, pemerataan ekonomi dan pemberantasan kemiskinan.	5. Peningkatan tata kelola pemerintahan dan pelayanan publik 5. Peningkatan tata kelola pemerintahan dan pelayanan publik			1.935.362,00	KECAMATAN SANANWETAN
	7.01.01.2.06.0002	Penyediaan Peralatan dan Perlengkapan Kantor																		

NO	KODE	URUSAN / BIDANG URUSAN / PROGRAM / OUTCOME / KEGIATAN / SUB KEGIATAN	INDIKATOR PROGRAM / KEGIATAN / SUB KEGIATAN	TARGET AKHIR PERIODE RENSTRA PERANGKAT DAERAH	REALISASI CAPAIAN RENJA PERANGKAT DAERAH TAHUN 2024	PRAKIRAAN CAPAIAN TARGET RENJA PERANGKAT DAERAH	CAPAIAN KINERJA DAN KERANGKA PENDANAAN										KELOMPOK SASARAN	PRAKIRAAN MAJU RENCANA TAHUN 2027		PERANGKAT DAERAH PENANGGUNG JAWAB
							TARGET		PAGU INDIKATIF (Rp)			Bertambah/ Berkurang (10-12)	LOKASI	SUMBER DANA	PRIORITAS			TARGET	PAGU INDIKATIF (Rp)	
							SEBELUM	SESUDAH	RKPD 2026	APBD 2026	RKPD PERUBAHAN 2026				NASIONAL	DAERAH				
1	2	3	4	5	6	7	8	9	10	11	12	13	14	15	16	17	18	19	20	21
			Jumlah Paket Peralatan dan Perlengkapan Kantor yang Disediakan				3 Paket	3 Paket	12.000.000,00	8.037.700,00	8.037.700,00	-3.962.300,00	Kota Blitar, Sananwetan, Plosokerep	PENDAPATAN ASLI DAERAH (PAD)	Membangun dari desa dan dari bawah untuk pertumbuhan ekonomi, pemerataan ekonomi dan pemberantasan kemiskinan.	5. Peningkatan tata kelola pemerintahan dan pelayanan publik 5. Peningkatan tata kelola pemerintahan dan pelayanan publik			8.118.077,00	KECAMATAN SANANWETAN
	7.01.01.2.06.0003	Penyediaan Peralatan Rumah Tangga																		
			Jumlah Paket Peralatan Rumah Tangga yang Disediakan				5 Paket	5 Paket	8.847.800,00	11.145.600,00	11.145.600,00	2.297.800,00	Kota Blitar, Sananwetan, Plosokerep	PENDAPATAN ASLI DAERAH (PAD)	Membangun dari desa dan dari bawah untuk pertumbuhan ekonomi, pemerataan ekonomi dan pemberantasan kemiskinan.	5. Peningkatan tata kelola pemerintahan dan pelayanan publik 5. Peningkatan tata kelola pemerintahan dan pelayanan publik			5.077.371,00	KECAMATAN SANANWETAN
	7.01.01.2.06.0004	Penyediaan Bahan Logistik Kantor																		
			Jumlah Paket Bahan Logistik Kantor yang Disediakan				12 Paket	10 Paket	15.440.000,00	9.316.000,00	14.316.000,00	-1.124.000,00	Kota Blitar, Sananwetan, Plosokerep	PENDAPATAN ASLI DAERAH (PAD)	Membangun dari desa dan dari bawah untuk pertumbuhan ekonomi, pemerataan ekonomi dan pemberantasan kemiskinan.	5. Peningkatan tata kelola pemerintahan dan pelayanan publik 5. Peningkatan tata kelola pemerintahan dan pelayanan publik			9.409.160,00	KECAMATAN SANANWETAN
	7.01.01.2.06.0005	Penyediaan Barang Cetakan dan Penggandaan																		
			Jumlah Paket Barang Cetakan dan Penggandaan yang Disediakan				1 Paket	1 Paket	6.135.900,00	6.134.900,00	6.134.900,00	-1.000,00	Kota Blitar, Sananwetan, Plosokerep	PENDAPATAN ASLI DAERAH (PAD)	Membangun dari desa dan dari bawah untuk pertumbuhan ekonomi, pemerataan ekonomi dan pemberantasan kemiskinan.	5. Peningkatan tata kelola pemerintahan dan pelayanan publik 5. Peningkatan tata kelola pemerintahan dan pelayanan publik			4.040.101,00	KECAMATAN SANANWETAN
	7.01.01.2.06.0006	Penyediaan Bahan Bacaan dan Peraturan Perundang-undangan																		
			Jumlah Dokumen Bahan Bacaan dan Peraturan Perundang-Undangan yang Disediakan				12 Dokumen	12 Dokumen	2.754.000,00	2.754.000,00	0,00	-2.754.000,00	Kota Blitar, Sananwetan, Plosokerep	PENDAPATAN ASLI DAERAH (PAD)	Membangun dari desa dan dari bawah untuk pertumbuhan ekonomi, pemerataan ekonomi dan pemberantasan kemiskinan.	5. Peningkatan tata kelola pemerintahan dan pelayanan publik 5. Peningkatan tata kelola pemerintahan dan pelayanan publik			2.781.540,00	KECAMATAN SANANWETAN
	7.01.01.2.06.0010	Penatausahaan Arsip Dinamis pada SKPD																		
			Jumlah Dokumen Penatausahaan Arsip Dinamis pada SKPD				1 Dokumen	1 Dokumen	630.300,00	630.300,00	630.300,00	0,00	Kota Blitar, Sananwetan, Plosokerep	PENDAPATAN ASLI DAERAH (PAD)	Membangun dari desa dan dari bawah untuk pertumbuhan ekonomi, pemerataan ekonomi dan pemberantasan kemiskinan.	5. Peningkatan tata kelola pemerintahan dan pelayanan publik 5. Peningkatan tata kelola pemerintahan dan pelayanan publik			636.603,00	KECAMATAN SANANWETAN
	7.01.01.2.07	Pengadaan Barang Milik Daerah Penunjang Urusan Pemerintah Daerah	*Persentase Penyediaan Barang Milik Daerah Penunjang Urusan sesuai kebutuhan*				100 %	100 %	1.364.958.595,00	314.998.985,00	379.296.399,00	-985.662.196,00			Membangun dari desa dan dari bawah untuk pertumbuhan ekonomi, pemerataan ekonomi dan pemberantasan kemiskinan.	5. Peningkatan tata kelola pemerintahan dan pelayanan publik 5. Peningkatan tata kelola pemerintahan dan pelayanan publik	ASN Kecamatan Sananwetan		268.776.854,00	KECAMATAN SANANWETAN
	7.01.01.2.07.0005	Pengadaan Mebel																		
			Jumlah Paket Mebel yang Disediakan				9 Unit	1 Unit	50.000.000,00	25.366.000,00	5.636.600,00	-44.363.400,00	Kota Blitar, Sananwetan, Plosokerep	PENDAPATAN ASLI DAERAH (PAD)	Membangun dari desa dan dari bawah untuk pertumbuhan ekonomi, pemerataan ekonomi dan pemberantasan kemiskinan.	5. Peningkatan tata kelola pemerintahan dan pelayanan publik 5. Peningkatan tata kelola pemerintahan dan pelayanan publik			19.926.694,00	KECAMATAN SANANWETAN
	7.01.01.2.07.0006	Pengadaan Peralatan dan Mesin Lainnya																		
			Jumlah Unit Peralatan dan Mesin Lainnya yang Disediakan				37 Unit	4 Unit	71.703.100,00	30.986.100,00	54.038.600,00	-17.664.500,00	Kota Blitar, Sananwetan, Plosokerep	PENDAPATAN ASLI DAERAH (PAD)	Membangun dari desa dan dari bawah untuk pertumbuhan ekonomi, pemerataan ekonomi dan pemberantasan kemiskinan.	5. Peningkatan tata kelola pemerintahan dan pelayanan publik 5. Peningkatan tata kelola pemerintahan dan pelayanan publik			34.850.454,00	KECAMATAN SANANWETAN
	7.01.01.2.07.0011	Pengadaan Sarana dan Prasarana Pendukung Gedung Kantor atau Bangunan Lainnya																		
			Jumlah Unit Sarana dan Prasarana Pendukung Gedung Kantor atau Bangunan Lainnya yang Disediakan				1 Unit	1 Unit	0,00	0,00	0,00	0,00	Kota Blitar, Sananwetan, Plosokerep	PENDAPATAN ASLI DAERAH (PAD)	Membangun dari desa dan dari bawah untuk pertumbuhan ekonomi, pemerataan ekonomi dan pemberantasan kemiskinan.	5. Peningkatan tata kelola pemerintahan dan pelayanan publik 5. Peningkatan tata kelola pemerintahan dan pelayanan publik			0,00	KECAMATAN SANANWETAN
	7.01.01.2.08	Penyediaan Jasa Penunjang Urusan Pemerintahan Daerah	*Persentase penyediaan jasa penunjang urusan sesuai standar*				100 %	100 %	1.427.590.050,00	1.421.066.312,00	1.000.775.977,00	-426.814.073,00			Membangun dari desa dan dari bawah untuk pertumbuhan ekonomi, pemerataan ekonomi dan pemberantasan kemiskinan.	5. Peningkatan tata kelola pemerintahan dan pelayanan publik 5. Peningkatan tata kelola pemerintahan dan pelayanan publik	ASN Kecamatan Sananwetan		1.446.825.820,00	KECAMATAN SANANWETAN

NO	KODE	URUSAN / BIDANG URUSAN / PROGRAM / OUTCOME / KEGIATAN / SUB KEGIATAN	INDIKATOR PROGRAM / KEGIATAN / SUB KEGIATAN	TARGET AKHIR PERIODE RENSTRA PERANGKAT DAERAH	REALISASI CAPAIAN RENJA PERANGKAT DAERAH TAHUN 2024	PRAKIRAAN CAPAIAN TARGET RENJA PERANGKAT DAERAH	CAPAIAN KINERJA DAN KERANGKA PENDANAAN										KELOMPOK SASARAN	PRAKIRAAN MAJU RENCANA TAHUN 2027		PERANGKAT DAERAH PENANGGUNG JAWAB
							TARGET		PAGU INDIKATIF (Rp)			Bertambah/ Berkurang (10-12)	LOKASI	SUMBER DANA	PRIORITAS			TARGET	PAGU INDIKATIF (Rp)	
							SEBELUM	SESUDAH	RKPD 2026	APBD 2026	RKPD PERUBAHAN 2026				NASIONAL	DAERAH				
1	2	3	4	5	6	7	8	9	10	11	12	13	14	15	16	17	18	19	20	21
	7.01.01.2.08.0002	Penyediaan Jasa Komunikasi, Sumber Daya Air dan Listrik																		
			Jumlah Laporan Penyediaan Jasa Komunikasi, Sumber Daya Air dan Listrik yang Disediakan				36 Laporan	36 Laporan	35.800.000,00	35.800.000,00	24.658.500,00	-11.141.500,00	Kota Blitar, Sananwetan, Plosokerep	PENDAPATAN ASLI DAERAH (PAD)	Membangun dari desa dan dari bawah untuk pertumbuhan ekonomi, pemerataan ekonomi dan pemberantasan kemiskinan.	5. Peningkatan tata kelola pemerintahan dan pelayanan publik 5. Peningkatan tata kelola pemerintahan dan pelayanan publik			36.158.000,00	KECAMATAN SANANWETAN
	7.01.01.2.08.0004	Penyediaan Jasa Pelayanan Umum Kantor																		
			Jumlah Laporan Penyediaan Jasa Pelayanan Umum Kantor yang Disediakan				12 Laporan	12 Laporan	1.800.000,00	1.800.000,00	1.800.000,00	0,00	Kota Blitar, Sananwetan, Plosokerep	PENDAPATAN ASLI DAERAH (PAD)	Membangun dari desa dan dari bawah untuk pertumbuhan ekonomi, pemerataan ekonomi dan pemberantasan kemiskinan.	5. Peningkatan tata kelola pemerintahan dan pelayanan publik 5. Peningkatan tata kelola pemerintahan dan pelayanan publik			1.818.000,00	KECAMATAN SANANWETAN
	7.01.01.2.09	Pemeliharaan Barang Milik Daerah Penunjang Urusan Pemerintahan Daerah	*Persentase Barang Milik Daerah yang terpelihara sesuai kebutuhan*				100 %	100 %	731.655.100,00	477.060.400,00	859.066.000,00	127.410.900,00			Membangun dari desa dan dari bawah untuk pertumbuhan ekonomi, pemerataan ekonomi dan pemberantasan kemiskinan.	5. Peningkatan tata kelola pemerintahan dan pelayanan publik 5. Peningkatan tata kelola pemerintahan dan pelayanan publik	ASN Kecamatan Sananwetan		439.999.935,00	KECAMATAN SANANWETAN
	7.01.01.2.09.0001	Penyediaan Jasa Pemeliharaan, Biaya Pemeliharaan, dan Pajak Kendaraan Perorangan Dinas atau Kendaraan Dinas Jabatan																		
			Jumlah Kendaraan Perorangan Dinas atau Kendaraan Dinas Jabatan yang Dipelihara dan dibayarkan Pajaknya				5 Unit	5 Unit	0,00	0,00	0,00	0,00	Kota Blitar, Sananwetan, Plosokerep	PENDAPATAN ASLI DAERAH (PAD)	Membangun dari desa dan dari bawah untuk pertumbuhan ekonomi, pemerataan ekonomi dan pemberantasan kemiskinan.	5. Peningkatan tata kelola pemerintahan dan pelayanan publik 5. Peningkatan tata kelola pemerintahan dan pelayanan publik			0,00	KECAMATAN SANANWETAN
	7.01.01.2.09.0002	Penyediaan Jasa Pemeliharaan, Biaya Pemeliharaan, Pajak dan Perizinan Kendaraan Dinas Operasional atau Lapangan																		
			Jumlah Kendaraan Dinas Operasional atau Lapangan yang Dipelihara dan dibayarkan Pajak dan Perizinannya				6 Unit	6 Unit	6.593.200,00	7.405.600,00	7.405.600,00	812.400,00	Kota Blitar, Sananwetan, Plosokerep	PENDAPATAN ASLI DAERAH (PAD)	Membangun dari desa dan dari bawah untuk pertumbuhan ekonomi, pemerataan ekonomi dan pemberantasan kemiskinan.	5. Peningkatan tata kelola pemerintahan dan pelayanan publik 5. Peningkatan tata kelola pemerintahan dan pelayanan publik			4.467.432,00	KECAMATAN SANANWETAN
	7.01.01.2.09.0006	Pemeliharaan Peralatan dan Mesin Lainnya																		
			Jumlah Peralatan dan Mesin Lainnya yang Dipelihara				13 Unit	14 Unit	18.000.600,00	8.802.500,00	8.802.500,00	-9.198.100,00	Kota Blitar, Sananwetan, Plosokerep	PENDAPATAN ASLI DAERAH (PAD)	Membangun dari desa dan dari bawah untuk pertumbuhan ekonomi, pemerataan ekonomi dan pemberantasan kemiskinan.	5. Peningkatan tata kelola pemerintahan dan pelayanan publik 5. Peningkatan tata kelola pemerintahan dan pelayanan publik			7.878.606,00	KECAMATAN SANANWETAN
	7.01.01.2.09.0011	Pemeliharaan/Rehabilitasi Sarana dan Prasarana Pendukung Gedung Kantor atau Bangunan Lainnya																		
			Jumlah Sarana dan Prasarana Pendukung Gedung Kantor atau Bangunan Lainnya yang Dipelihara/Direhabilitasi				1 Unit	1 Unit	0,00	2.500.000,00	5.133.200,00	5.133.200,00	Kota Blitar, Sananwetan, Plosokerep	PENDAPATAN ASLI DAERAH (PAD)	Membangun dari desa dan dari bawah untuk pertumbuhan ekonomi, pemerataan ekonomi dan pemberantasan kemiskinan.	5. Peningkatan tata kelola pemerintahan dan pelayanan publik 5. Peningkatan tata kelola pemerintahan dan pelayanan publik			2.525.000,00	KECAMATAN SANANWETAN
2,	7.01.02	PROGRAM PENYELENGGARAAN PEMERINTAHAN DAN PELAYANAN PUBLIK	Persentase kelurahan yang masyarakatanya aktif menjaga trantibum secara swadaya				-	100 %	3.322.514.892,00	2.529.711.400,00	2.530.856.566,00	-650.517.674,00							2.671.997.218,00	
	7.01.02.2.01	Koordinasi Penyelenggaraan Kegiatan Pemerintahan di Tingkat Kecamatan	*Persentase cakupan pengamanan wilayah yang dilaksanakan* *Persentase gangguan trantibum yang ditindaklanjuti Persentase penyelenggaraan pemerintahan yang dilaksanakan*				100 % 100 %	100 % 100 %	2.904.490.792,00	2.250.662.200,00	2.248.268.166,00	-656.222.626,00			Membangun dari desa dan dari bawah untuk pertumbuhan ekonomi, pemerataan ekonomi dan pemberantasan kemiskinan.	5. Peningkatan tata kelola pemerintahan dan pelayanan publik 5. Peningkatan tata kelola pemerintahan dan pelayanan publik			2.245.464.926,00	KECAMATAN SANANWETAN
	7.01.02.2.01.0001	Koordinasi/Sinergi Perencanaan dan Pelaksanaan Kegiatan Pemerintahan dengan Perangkat Daerah dan Instansi Vertikal Terkait																		
			Jumlah Laporan Koordinasi/Sinergi Perencanaan dan Pelaksanaan Kegiatan Pemerintahan dengan Perangkat Daerah dan Instansi Vertikal Terkait				12 Laporan	12 Laporan	44.596.600,00	7.040.000,00	7.040.000,00	-37.556.600,00	Kota Blitar, Sananwetan, Plosokerep	PENDAPATAN ASLI DAERAH (PAD)	Membangun dari desa dan dari bawah untuk pertumbuhan ekonomi, pemerataan ekonomi dan pemberantasan kemiskinan.	5. Peningkatan tata kelola pemerintahan dan pelayanan publik 5. Peningkatan tata kelola pemerintahan dan pelayanan publik			7.110.400,00	KECAMATAN SANANWETAN
	7.01.02.2.01.0002	Peningkatan Efektifitas Kegiatan Pemerintahan di Tingkat Kecamatan																		
			Jumlah Dokumen Peningkatan Efektifitas Kegiatan Pemerintahan di Tingkat Kecamatan				12 Dokumen	12 Dokumen	194.916.800,00	190.116.800,00	190.116.800,00	-4.800.000,00	Kota Blitar, Sananwetan, Plosokerep	PENDAPATAN ASLI DAERAH (PAD)	Membangun dari desa dan dari bawah untuk pertumbuhan ekonomi, pemerataan ekonomi dan pemberantasan kemiskinan.	5. Peningkatan tata kelola pemerintahan dan pelayanan publik 5. Peningkatan tata kelola pemerintahan dan pelayanan publik			192.017.968,00	KECAMATAN SANANWETAN

NO	KODE	URUSAN / BIDANG URUSAN / PROGRAM / OUTCOME / KEGIATAN / SUB KEGIATAN	INDIKATOR PROGRAM / KEGIATAN / SUB KEGIATAN	TARGET AKHIR PERIODE RENSTRA PERANGKAT DAERAH	REALISASI CAPAIAN RENJA PERANGKAT DAERAH TAHUN 2024	PRAKIRAAN CAPAIAN TARGET RENJA PERANGKAT DAERAH	CAPAIAN KINERJA DAN KERANGKA PENDANAAN										KELOMPOK SASARAN	PRAKIRAAN MAJU RENCANA TAHUN 2027		PERANGKAT DAERAH PENANGGUNG JAWAB
							TARGET		PAGU INDIKATIF (Rp)			Bertambah/ Berkurang (10-12)	LOKASI	SUMBER DANA	PRIORITAS			TARGET	PAGU INDIKATIF (Rp)	
							SEBELUM	SESUDAH	RKPD 2026	APBD 2026	RKPD PERUBAHAN 2026				NASIONAL	DAERAH				
1	2	3	4	5	6	7	8	9	10	11	12	13	14	15	16	17	18	19	20	21
	7.01.02.2.02	Penyelenggaraan Urusan Pemerintahan yang Tidak Dilaksanakan oleh Unit Kerja Perangkat Daerah yang Ada di Kecamatan	*Persentase kegiatan pelayanan dan penanganan pengaduan yang ditindaklanjuti Persentase sarana dan prasaranan yang tersedia/terpelihara*				100 %	100 %	418.024.100,00	279.049.200,00	282.588.400,00	-135.435.700,00			Membangun dari desa dan dari bawah untuk pertumbuhan ekonomi, pemerataan ekonomi dan pemberantasan kemiskinan.	5. Peningkatan tata kelola pemerintahan dan pelayanan publik 5. Peningkatan tata kelola pemerintahan dan pelayanan publik			426.532.292,00	KECAMATAN SANANWETAN
	7.01.02.2.02.0001	Perencanaan Kegiatan Pelayanan kepada Masyarakat di Kecamatan																		
			Jumlah Dokumen Perencanaan Kegiatan Pelayanan kepada Masyarakat di Kecamatan				2 Dokumen	2 Dokumen	2.294.000,00	2.294.000,00	2.294.000,00	0,00	Kota Blitar, Sananwetan, Plosokerep	PENDAPATAN ASLI DAERAH (PAD)	Membangun dari desa dan dari bawah untuk pertumbuhan ekonomi, pemerataan ekonomi dan pemberantasan kemiskinan.	5. Peningkatan tata kelola pemerintahan dan pelayanan publik 5. Peningkatan tata kelola pemerintahan dan pelayanan publik			2.316.940,00	KECAMATAN SANANWETAN
	7.01.02.2.02.0003	Peningkatan Efektifitas Pelaksanaan Pelayanan kepada Masyarakat di Wilayah Kecamatan																		
			Jumlah Laporan Peningkatan Efektifitas Pelaksanaan Pelayanan kepada Masyarakat di Wilayah Kecamatan				12 Laporan	12 Laporan	30.484.700,00	19.040.700,00	21.979.900,00	-8.504.800,00	Kota Blitar, Sananwetan, Plosokerep	PENDAPATAN ASLI DAERAH (PAD)	Membangun dari desa dan dari bawah untuk pertumbuhan ekonomi, pemerataan ekonomi dan pemberantasan kemiskinan.	5. Peningkatan tata kelola pemerintahan dan pelayanan publik 5. Peningkatan tata kelola pemerintahan dan pelayanan publik			19.231.107,00	KECAMATAN SANANWETAN
3,	7.01.03	PROGRAM PEMBERDAYAAN MASYARAKAT DESA DAN KELURAHAN	Persentase lembaga kemasyarakatan yang aktif Jumlah kelompok masyarakat yang aktif dalam kegiatan ekonomi produktif				-	100 7 % Kelompok	16.955.722.748,00	8.810.327.942,00	8.935.956.722,00	-8.163.835.411,00							8.791.887.337,00	
	7.01.03.2.02	Kegiatan Pemberdayaan Kelurahan	*Persentase usulan masyarakat yang terakomodir*				100 %	100 %	16.037.438.048,00	8.015.830.690,00	8.151.566.470,00	-7.885.871.578,00			Membangun dari desa dan dari bawah untuk pertumbuhan ekonomi, pemerataan ekonomi dan pemberantasan kemiskinan.	5. Peningkatan tata kelola pemerintahan dan pelayanan publik 5. Peningkatan tata kelola pemerintahan dan pelayanan publik			8.135.574.250,00	KECAMATAN SANANWETAN
	7.01.03.2.02.0001	Peningkatan Partisipasi Masyarakat dalam Forum Musyawarah Perencanaan Pembangunan di Kelurahan																		
			Jumlah Lembaga Kemasyarakatan yang Berpartisipasi dalam Forum Musyauxarah Perencanaan Pembangunan di Kelurahan				47 Lembaga Kemasyarakatan	14 Lembaga Kemasyarakatan	22.351.300,00	20.602.300,00	20.602.300,00	-1.749.000,00	Kota Blitar, Sananwetan, Plosokerep	PENDAPATAN ASLI DAERAH (PAD)	Membangun dari desa dan dari bawah untuk pertumbuhan ekonomi, pemerataan ekonomi dan pemberantasan kemiskinan.	5. Peningkatan tata kelola pemerintahan dan pelayanan publik 5. Peningkatan tata kelola pemerintahan dan pelayanan publik			20.808.323,00	KECAMATAN SANANWETAN
	7.01.03.2.02.0002	Pembangunan Sarana dan Prasarana Kelurahan																		
			Jumlah Sarana dan Prasarana Kelurahan yang Terbangun				18 Unit	12 Unit	705.000.000,00	440.000.000,00	440.000.000,00	-265.000.000,00	Kota Blitar, Sananwetan, Plosokerep	PENDAPATAN ASLI DAERAH (PAD) DAU TAMBAHAN DUKUNGAN PENDANAAN	Membangun dari desa dan dari bawah untuk pertumbuhan ekonomi, pemerataan ekonomi dan pemberantasan kemiskinan.	5. Peningkatan tata kelola pemerintahan dan pelayanan publik 5. Peningkatan tata kelola pemerintahan dan pelayanan publik			515.100.000,00	KECAMATAN SANANWETAN
	7.01.03.2.02.0003	Pemberdayaan Masyarakat di Kelurahan																		
			Jumlah Pokmas dan Ormas yang Melaksanakan Pemberdayaan Masyarakat di Kelurahan				8 Pokmas / Ormas	6 Pokmas / Ormas	488.550.000,00	160.200.000,00	160.200.000,00	-328.350.000,00	Kota Blitar, Sananwetan, Plosokerep	PENDAPATAN ASLI DAERAH (PAD)	Membangun dari desa dan dari bawah untuk pertumbuhan ekonomi, pemerataan ekonomi dan pemberantasan kemiskinan.	5. Peningkatan tata kelola pemerintahan dan pelayanan publik 5. Peningkatan tata kelola pemerintahan dan pelayanan publik			87.567.000,00	KECAMATAN SANANWETAN
	7.01.03.2.03	Pemberdayaan Lembaga Kemasyarakatan Tingkat Kecamatan	*Persentase kegiatan pemberdayaan kesejahteraan masyarakat yang dilaksanakan Persentase kegiatan pemberdayaan perekonomian masyarakat yang dilaksanakan*				100 %	100 %	918.284.700,00	794.497.252,00	784.390.252,00	-133.894.448,00			Membangun dari desa dan dari bawah untuk pertumbuhan ekonomi, pemerataan ekonomi dan pemberantasan kemiskinan.	5. Peningkatan tata kelola pemerintahan dan pelayanan publik 5. Peningkatan tata kelola pemerintahan dan pelayanan publik			656.313.087,00	KECAMATAN SANANWETAN
	7.01.03.2.03.0002	Peningkatan Kapasitas Lembaga Kemasyarakatan																		
			Jumlah Lembaga Kemasyarakatan yang Ditingkatkan Kapasitasnya				4 Lembaga Kemasyarakatan	4 Lembaga Kemasyarakatan	58.150.650,00	58.759.000,00	58.759.000,00	608.350,00	Kota Blitar, Sananwetan, Plosokerep	PENDAPATAN ASLI DAERAH (PAD)	Membangun dari desa dan dari bawah untuk pertumbuhan ekonomi, pemerataan ekonomi dan pemberantasan kemiskinan.	5. Peningkatan tata kelola pemerintahan dan pelayanan publik 5. Peningkatan tata kelola pemerintahan dan pelayanan publik			43.641.090,00	KECAMATAN SANANWETAN
	7.01.03.2.03.0004	Fasilitasi Pengembangan Usaha Ekonomi Masyarakat																		
			Jumlah Laporan Fasilitasi Pengembangan Usaha Ekonomi Masyarakat				1 Laporan	1 Laporan	7.804.750,00	6.304.750,00	6.304.750,00	-1.500.000,00	Kota Blitar, Sananwetan, Plosokerep	PENDAPATAN ASLI DAERAH (PAD)	Membangun dari desa dan dari bawah untuk pertumbuhan ekonomi, pemerataan ekonomi dan pemberantasan kemiskinan.	5. Peningkatan tata kelola pemerintahan dan pelayanan publik 5. Peningkatan tata kelola pemerintahan dan pelayanan publik			6.367.798,00	KECAMATAN SANANWETAN
		KELURAHAN KLAMPOK							35.904.059.798,00	24.828.899.793,00	24.428.899.793,00	-11.475.160.005,00							26.113.210.320,00	
	7	UNSUR KEWILAYAHAN							35.904.059.798,00	24.828.899.793,00	24.428.899.793,00	-11.475.160.005,00							26.113.210.320,00	
	7.01	KECAMATAN							35.904.059.798,00	24.828.899.793,00	24.428.899.793,00	-11.475.160.005,00							26.113.210.320,00	

NO	KODE	URUSAN / BIDANG URUSAN / PROGRAM / OUTCOME / KEGIATAN / SUB KEGIATAN	INDIKATOR PROGRAM / KEGIATAN / SUB KEGIATAN	TARGET AKHIR PERIODE RENSTRA PERANGKAT DAERAH	REALISASI CAPAIAN RENJA PERANGKAT DAERAH TAHUN 2024	PRAKIRAAN CAPAIAN TARGET RENJA PERANGKAT DAERAH	CAPAIAN KINERJA DAN KERANGKA PENDANAAN										KELOMPOK SASARAN	PRAKIRAAN MAJU RENCANA TAHUN 2027		PERANGKAT DAERAH PENANGGUNG JAWAB
							TARGET		PAGU INDIKATIF (Rp)			Bertambah/ Berkurang (10-12)	LOKASI	SUMBER DANA	PRIORITAS			TARGET	PAGU INDIKATIF (Rp)	
							SEBELUM	SESUDAH	RKPD 2026	APBD 2026	RKPD PERUBAHAN 2026				NASIONAL	DAERAH				
1	2	3	4	5	6	7	8	9	10	11	12	13	14	15	16	17	18	19	20	21
1,	7.01.01	PROGRAM PENUNJANG URUSAN PEMERINTAHAN DAERAH KABUPATEN/KOTA	Presentase fasilitasi layanan kedinasan sesuai standar/ketentuan yang berlaku Indeks Kepuasan Masyarakat				-	100 88 % Indeks	15.625.822.158,00	13.488.860.451,00	12.962.086.505,00	-976.496.393,00							14.649.325.765,00	
	7.01.01.2.01	Perencanaan, Penganggaran, dan Evaluasi Kinerja Perangkat Daerah	*Persentase penyusunan dokumen perencanaan dan pelaporan yang tepat waktu dan sesuai standar*				100 %	100 %	31.896.000,00	21.136.000,00	20.136.000,00	-11.760.000,00			Membangun dari desa dan dari bawah untuk pertumbuhan ekonomi, pemerataan ekonomi dan pemberantasan kemiskinan.	5. Peningkatan tata kelola pemerintahan dan pelayanan publik 5. Peningkatan tata kelola pemerintahan dan pelayanan publik	ASN Kecamatan Sananwetan		22.074.560,00	KECAMATAN SANANWETAN
	7.01.01.2.01.0001	Penyusunan Dokumen Perencanaan Perangkat Daerah																		
			Jumlah Dokumen Perencanaan Perangkat Daerah				6 Dokumen	9 Dokumen	1.320.000,00	600.000,00	600.000,00	-720.000,00	Kota Blitar, Sananwetan, Klampok	PENDAPATAN ASLI DAERAH (PAD)	Membangun dari desa dan dari bawah untuk pertumbuhan ekonomi, pemerataan ekonomi dan pemberantasan kemiskinan.	5. Peningkatan tata kelola pemerintahan dan pelayanan publik 5. Peningkatan tata kelola pemerintahan dan pelayanan publik			1.333.200,00	KECAMATAN SANANWETAN
	7.01.01.2.01.0007	Evaluasi Kinerja Perangkat Daerah																		
			Jumlah Laporan Evaluasi Kinerja Perangkat Daerah				4 Laporan	4 Laporan	0,00	0,00	0,00	0,00	Kota Blitar, Sananwetan, Klampok	PENDAPATAN ASLI DAERAH (PAD)	Membangun dari desa dan dari bawah untuk pertumbuhan ekonomi, pemerataan ekonomi dan pemberantasan kemiskinan.	5. Peningkatan tata kelola pemerintahan dan pelayanan publik 5. Peningkatan tata kelola pemerintahan dan pelayanan publik			0,00	KECAMATAN SANANWETAN
	7.01.01.2.02	Administrasi Keuangan Perangkat Daerah	*Persentase pelayanan administrasi keuangan perangkat daerah sesuai standar*				100 %	100 %	11.264.851.325,00	10.605.611.375,00	10.055.611.675,00	-1.209.239.650,00			Membangun dari desa dan dari bawah untuk pertumbuhan ekonomi, pemerataan ekonomi dan pemberantasan kemiskinan.	5. Peningkatan tata kelola pemerintahan dan pelayanan publik 5. Peningkatan tata kelola pemerintahan dan pelayanan publik	ASN Kecamatan Sananwetan		11.830.215.370,00	KECAMATAN SANANWETAN
	7.01.01.2.02.0007	Koordinasi dan Penyusunan Laporan Keuangan Bulanan/ Triwulanan/ Semesteran SKPD																		
			Jumlah Laporan Keuangan Bulanan/ Triwulanan/ Semesteran SKPD dan Laporan Koordinasi Penyusunan Laporan Keuangan Bulanan/Triwulanan/Semesteran SKPD				4 Laporan	4 Laporan	1.650.000,00	600.000,00	600.000,00	-1.050.000,00	Kota Blitar, Sananwetan, Klampok	PENDAPATAN ASLI DAERAH (PAD)	Membangun dari desa dan dari bawah untuk pertumbuhan ekonomi, pemerataan ekonomi dan pemberantasan kemiskinan.	5. Peningkatan tata kelola pemerintahan dan pelayanan publik 5. Peningkatan tata kelola pemerintahan dan pelayanan publik			1.346.532,00	KECAMATAN SANANWETAN
	7.01.01.2.05	Administrasi Kepegawaian Perangkat Daerah	*Persentase pelayanan administrasi kepegawaian perangkat daerah yang sesuai standar*				100 %	100 %	245.330.700,00	156.360.132,00	155.868.682,00	-89.462.018,00			Membangun dari desa dan dari bawah untuk pertumbuhan ekonomi, pemerataan ekonomi dan pemberantasan kemiskinan.	5. Peningkatan tata kelola pemerintahan dan pelayanan publik 5. Peningkatan tata kelola pemerintahan dan pelayanan publik	ASN Kecamatan Sananwetan		158.745.671,00	KECAMATAN SANANWETAN
	7.01.01.2.05.0002	Pengadaan Pakaian Dinas beserta Atribut Kelengkapannya																		
			Jumlah Paket Pakaian Dinas beserta Atribut Kelengkapan				1 Paket	0 Paket	8.160.000,00	0,00	0,00	-8.160.000,00	Kota Blitar, Sananwetan, Klampok	PENDAPATAN ASLI DAERAH (PAD)	Membangun dari desa dan dari bawah untuk pertumbuhan ekonomi, pemerataan ekonomi dan pemberantasan kemiskinan.	5. Peningkatan tata kelola pemerintahan dan pelayanan publik 5. Peningkatan tata kelola pemerintahan dan pelayanan publik			0,00	KECAMATAN SANANWETAN
	7.01.01.2.05.0010	Sosialisasi Peraturan Perundang-Undangan																		
			Jumlah Orang yang Mengikuti Sosialisasi Peraturan Perundang-Undangan				24 Orang	28 Orang	16.039.400,00	15.225.600,00	15.081.000,00	-958.400,00	Kota Blitar, Sananwetan, Klampok	PENDAPATAN ASLI DAERAH (PAD)	Membangun dari desa dan dari bawah untuk pertumbuhan ekonomi, pemerataan ekonomi dan pemberantasan kemiskinan.	5. Peningkatan tata kelola pemerintahan dan pelayanan publik 5. Peningkatan tata kelola pemerintahan dan pelayanan publik			16.199.794,00	KECAMATAN SANANWETAN
	7.01.01.2.06	Administrasi Umum Perangkat Daerah	*Persentase ketersediaan administrasi umum perangkat daerah sesuai standar*				100 %	100 %	557.340.388,00	491.697.247,00	490.401.772,00	-66.938.616,00			Membangun dari desa dan dari bawah untuk pertumbuhan ekonomi, pemerataan ekonomi dan pemberantasan kemiskinan.	5. Peningkatan tata kelola pemerintahan dan pelayanan publik 5. Peningkatan tata kelola pemerintahan dan pelayanan publik	ASN Kecamatan Sananwetan		481.748.255,00	KECAMATAN SANANWETAN
	7.01.01.2.06.0001	Penyediaan Komponen Instalasi Listrik/Penerangan Bangunan Kantor																		
			Jumlah Paket Komponen Instalasi Listrik/Penerangan Bangunan Kantor yang Disediakan				1 Paket	1 Paket	3.964.800,00	2.938.300,00	2.938.300,00	-1.026.500,00	Kota Blitar, Sananwetan, Klampok	PENDAPATAN ASLI DAERAH (PAD)	Membangun dari desa dan dari bawah untuk pertumbuhan ekonomi, pemerataan ekonomi dan pemberantasan kemiskinan.	5. Peningkatan tata kelola pemerintahan dan pelayanan publik 5. Peningkatan tata kelola pemerintahan dan pelayanan publik			4.004.448,00	KECAMATAN SANANWETAN
	7.01.01.2.06.0002	Penyediaan Peralatan dan Perlengkapan Kantor																		

NO	KODE	URUSAN / BIDANG URUSAN / PROGRAM / OUTCOME / KEGIATAN / SUB KEGIATAN	INDIKATOR PROGRAM / KEGIATAN / SUB KEGIATAN	TARGET AKHIR PERIODE RENSTRA PERANGKAT DAERAH	REALISASI CAPAIAN RENJA PERANGKAT DAERAH TAHUN 2024	PRAKIRAAN CAPAIAN TARGET RENJA PERANGKAT DAERAH	CAPAIAN KINERJA DAN KERANGKA PENDANAAN										KELOMPOK SASARAN	PRAKIRAAN MAJU RENCANA TAHUN 2027		PERANGKAT DAERAH PENANGGUNG JAWAB
							TARGET		PAGU INDIKATIF (Rp)			Bertambah/ Berkurang (10-12)	LOKASI	SUMBER DANA	PRIORITAS			TARGET	PAGU INDIKATIF (Rp)	
							SEBELUM	SESUDAH	RKPD 2026	APBD 2026	RKPD PERUBAHAN 2026				NASIONAL	DAERAH				
1	2	3	4	5	6	7	8	9	10	11	12	13	14	15	16	17	18	19	20	21
			Jumlah Paket Peralatan dan Perlengkapan Kantor yang Disediakan				3 Paket	3 Paket	11.924.000,00	8.093.998,00	9.346.698,00	-2.577.302,00	Kota Blitar, Sananwetan, Klampok	PENDAPATAN ASLI DAERAH (PAD)	Membangun dari desa dan dari bawah untuk pertumbuhan ekonomi, pemerataan ekonomi dan pemberantasan kemiskinan.	5. Peningkatan tata kelola pemerintahan dan pelayanan publik 5. Peningkatan tata kelola pemerintahan dan pelayanan publik			8.152.720,00	KECAMATAN SANANWETAN
	7.01.01.2.06.0003	Penyediaan Peralatan Rumah Tangga																		
			Jumlah Paket Peralatan Rumah Tangga yang Disediakan				5 Paket	4 Paket	9.125.000,00	6.036.600,00	5.927.100,00	-3.197.900,00	Kota Blitar, Sananwetan, Klampok	PENDAPATAN ASLI DAERAH (PAD)	Membangun dari desa dan dari bawah untuk pertumbuhan ekonomi, pemerataan ekonomi dan pemberantasan kemiskinan.	5. Peningkatan tata kelola pemerintahan dan pelayanan publik 5. Peningkatan tata kelola pemerintahan dan pelayanan publik			8.234.247,00	KECAMATAN SANANWETAN
	7.01.01.2.06.0004	Penyediaan Bahan Logistik Kantor																		
			Jumlah Paket Bahan Logistik Kantor yang Disediakan				12 Paket	10 Paket	15.077.600,00	12.808.000,00	12.808.000,00	-2.269.600,00	Kota Blitar, Sananwetan, Klampok	PENDAPATAN ASLI DAERAH (PAD)	Membangun dari desa dan dari bawah untuk pertumbuhan ekonomi, pemerataan ekonomi dan pemberantasan kemiskinan.	5. Peningkatan tata kelola pemerintahan dan pelayanan publik 5. Peningkatan tata kelola pemerintahan dan pelayanan publik			15.228.376,00	KECAMATAN SANANWETAN
	7.01.01.2.06.0005	Penyediaan Barang Cetakan dan Penggandaan																		
			Jumlah Paket Barang Cetakan dan Penggandaan yang Disediakan				1 Paket	1 Paket	4.625.200,00	4.625.200,00	4.625.200,00	0,00	Kota Blitar, Sananwetan, Klampok	PENDAPATAN ASLI DAERAH (PAD)	Membangun dari desa dan dari bawah untuk pertumbuhan ekonomi, pemerataan ekonomi dan pemberantasan kemiskinan.	5. Peningkatan tata kelola pemerintahan dan pelayanan publik 5. Peningkatan tata kelola pemerintahan dan pelayanan publik			4.671.452,00	KECAMATAN SANANWETAN
	7.01.01.2.06.0006	Penyediaan Bahan Bacaan dan Peraturan Perundang-undangan																		
			Jumlah Dokumen Bahan Bacaan dan Peraturan Perundang-Undangan yang Disediakan				12 Dokumen	12 Dokumen	2.754.000,00	2.754.000,00	2.754.000,00	0,00	Kota Blitar, Sananwetan, Klampok	PENDAPATAN ASLI DAERAH (PAD)	Membangun dari desa dan dari bawah untuk pertumbuhan ekonomi, pemerataan ekonomi dan pemberantasan kemiskinan.	5. Peningkatan tata kelola pemerintahan dan pelayanan publik 5. Peningkatan tata kelola pemerintahan dan pelayanan publik			2.781.540,00	KECAMATAN SANANWETAN
	7.01.01.2.06.0010	Penatausahaan Arsip Dinamis pada SKPD																		
			Jumlah Dokumen Penatausahaan Arsip Dinamis pada SKPD				1 Dokumen	1 Dokumen	630.300,00	630.300,00	617.000,00	-13.300,00	Kota Blitar, Sananwetan, Klampok	PENDAPATAN ASLI DAERAH (PAD)	Membangun dari desa dan dari bawah untuk pertumbuhan ekonomi, pemerataan ekonomi dan pemberantasan kemiskinan.	5. Peningkatan tata kelola pemerintahan dan pelayanan publik 5. Peningkatan tata kelola pemerintahan dan pelayanan publik			636.603,00	KECAMATAN SANANWETAN
	7.01.01.2.07	Pengadaan Barang Milik Daerah Penunjang Urusan Pemerintah Daerah	*Persentase Penyediaan Barang Milik Daerah Penunjang Urusan sesuai kebutuhan*				100 %	100 %	1.364.958.595,00	314.998.985,00	379.296.399,00	-985.662.196,00			Membangun dari desa dan dari bawah untuk pertumbuhan ekonomi, pemerataan ekonomi dan pemberantasan kemiskinan.	5. Peningkatan tata kelola pemerintahan dan pelayanan publik 5. Peningkatan tata kelola pemerintahan dan pelayanan publik	ASN Kecamatan Sananwetan		268.776.854,00	KECAMATAN SANANWETAN
	7.01.01.2.07.0005	Pengadaan Mebel																		
			Jumlah Paket Mebel yang Disediakan				10 Unit	0 Unit	16.282.000,00	0,00	0,00	-16.282.000,00	Kota Blitar, Sananwetan, Klampok	PENDAPATAN ASLI DAERAH (PAD)	Membangun dari desa dan dari bawah untuk pertumbuhan ekonomi, pemerataan ekonomi dan pemberantasan kemiskinan.	5. Peningkatan tata kelola pemerintahan dan pelayanan publik 5. Peningkatan tata kelola pemerintahan dan pelayanan publik			0,00	KECAMATAN SANANWETAN
	7.01.01.2.07.0006	Pengadaan Peralatan dan Mesin Lainnya																		
			Jumlah Unit Peralatan dan Mesin Lainnya yang Disediakan				8 Unit	8 Unit	71.516.700,00	29.350.700,00	42.374.762,00	-29.141.938,00	Kota Blitar, Sananwetan, Klampok	PENDAPATAN ASLI DAERAH (PAD)	Membangun dari desa dan dari bawah untuk pertumbuhan ekonomi, pemerataan ekonomi dan pemberantasan kemiskinan.	5. Peningkatan tata kelola pemerintahan dan pelayanan publik 5. Peningkatan tata kelola pemerintahan dan pelayanan publik			24.728.133,00	KECAMATAN SANANWETAN
	7.01.01.2.08	Penyediaan Jasa Penunjang Urusan Pemerintahan Daerah	*Persentase penyediaan jasa penunjang urusan sesuai standar*				100 %	100 %	1.427.590.050,00	1.421.066.312,00	1.000.775.977,00	-426.814.073,00			Membangun dari desa dan dari bawah untuk pertumbuhan ekonomi, pemerataan ekonomi dan pemberantasan kemiskinan.	5. Peningkatan tata kelola pemerintahan dan pelayanan publik 5. Peningkatan tata kelola pemerintahan dan pelayanan publik	ASN Kecamatan Sananwetan		1.446.825.820,00	KECAMATAN SANANWETAN
	7.01.01.2.08.0002	Penyediaan Jasa Komunikasi, Sumber Daya Air dan Listrik																		
			Jumlah Laporan Penyediaan Jasa Komunikasi, Sumber Daya Air dan Listrik yang Disediakan				36 Laporan	24 Laporan	24.542.250,00	19.002.832,00	11.072.304,00	-13.469.946,00	Kota Blitar, Sananwetan, Klampok	PENDAPATAN ASLI DAERAH (PAD)	Membangun dari desa dan dari bawah untuk pertumbuhan ekonomi, pemerataan ekonomi dan pemberantasan kemiskinan.	5. Peningkatan tata kelola pemerintahan dan pelayanan publik 5. Peningkatan tata kelola pemerintahan dan pelayanan publik			30.741.705,00	KECAMATAN SANANWETAN

NO	KODE	URUSAN / BIDANG URUSAN / PROGRAM / OUTCOME / KEGIATAN / SUB KEGIATAN	INDIKATOR PROGRAM / KEGIATAN / SUB KEGIATAN	TARGET AKHIR PERIODE RENSTRA PERANGKAT DAERAH	REALISASI CAPAIAN RENJA PERANGKAT DAERAH TAHUN 2024	PRAKIRAAN CAPAIAN TARGET RENJA PERANGKAT DAERAH	CAPAIAN KINERJA DAN KERANGKA PENDANAAN										KELOMPOK SASARAN	PRAKIRAAN MAJU RENCANA TAHUN 2027		PERANGKAT DAERAH PENANGGUNG JAWAB
							TARGET		PAGU INDIKATIF (Rp)			Bertambah/ Berkurang (10-12)	LOKASI	SUMBER DANA	PRIORITAS			TARGET	PAGU INDIKATIF (Rp)	
							SEBELUM	SESUDAH	RKPD 2026	APBD 2026	RKPD PERUBAHAN 2026				NASIONAL	DAERAH				
1	2	3	4	5	6	7	8	9	10	11	12	13	14	15	16	17	18	19	20	21
	7.01.01.2.08.0004	Penyediaan Jasa Pelayanan Umum Kantor																		
			Jumlah Laporan Penyediaan Jasa Pelayanan Umum Kantor yang Disediakan				12 Laporan	12 Laporan	1.836.000,00	1.836.000,00	1.836.000,00	0,00	Kota Blitar, Sananwetan, Klampok	PENDAPATAN ASLI DAERAH (PAD)	Membangun dari desa dan dari bawah untuk pertumbuhan ekonomi, pemerataan ekonomi dan pemberantasan kemiskinan.	5. Peningkatan tata kelola pemerintahan dan pelayanan publik 5. Peningkatan tata kelola pemerintahan dan pelayanan publik			1.854.360,00	KECAMATAN SANANWETAN
	7.01.01.2.09	Pemeliharaan Barang Milik Daerah Penunjang Urusan Pemerintahan Daerah	*Persentase Barang Milik Daerah yang terpelihara sesuai kebutuhan*				100 %	100 %	731.655.100,00	477.060.400,00	859.066.000,00	127.410.900,00			Membangun dari desa dan dari bawah untuk pertumbuhan ekonomi, pemerataan ekonomi dan pemberantasan kemiskinan.	5. Peningkatan tata kelola pemerintahan dan pelayanan publik 5. Peningkatan tata kelola pemerintahan dan pelayanan publik	ASN Kecamatan Sananwetan		439.999.935,00	KECAMATAN SANANWETAN
	7.01.01.2.09.0001	Penyediaan Jasa Pemeliharaan, Biaya Pemeliharaan, dan Pajak Kendaraan Perorangan Dinas atau Kendaraan Dinas Jabatan																		
			Jumlah Kendaraan Perorangan Dinas atau Kendaraan Dinas Jabatan yang Dipelihara dan dibayarkan Pajaknya				5 Unit	5 Unit	0,00	0,00	0,00	0,00	Kota Blitar, Sananwetan, Klampok	PENDAPATAN ASLI DAERAH (PAD)	Membangun dari desa dan dari bawah untuk pertumbuhan ekonomi, pemerataan ekonomi dan pemberantasan kemiskinan.	5. Peningkatan tata kelola pemerintahan dan pelayanan publik 5. Peningkatan tata kelola pemerintahan dan pelayanan publik			0,00	KECAMATAN SANANWETAN
	7.01.01.2.09.0002	Penyediaan Jasa Pemeliharaan, Biaya Pemeliharaan, Pajak dan Perizinan Kendaraan Dinas Operasional atau Lapangan																		
			Jumlah Kendaraan Dinas Operasional atau Lapangan yang Dipelihara dan dibayarkan Pajak dan Perizinannya				7 Unit	7 Unit	10.523.500,00	8.066.500,00	8.066.500,00	-2.457.000,00	Kota Blitar, Sananwetan, Klampok	PENDAPATAN ASLI DAERAH (PAD)	Membangun dari desa dan dari bawah untuk pertumbuhan ekonomi, pemerataan ekonomi dan pemberantasan kemiskinan.	5. Peningkatan tata kelola pemerintahan dan pelayanan publik 5. Peningkatan tata kelola pemerintahan dan pelayanan publik			10.628.735,00	KECAMATAN SANANWETAN
	7.01.01.2.09.0006	Pemeliharaan Peralatan dan Mesin Lainnya																		
			Jumlah Peralatan dan Mesin Lainnya yang Dipelihara				9 Unit	11 Unit	9.827.200,00	7.734.400,00	7.734.400,00	-2.092.800,00	Kota Blitar, Sananwetan, Klampok	PENDAPATAN ASLI DAERAH (PAD)	Membangun dari desa dan dari bawah untuk pertumbuhan ekonomi, pemerataan ekonomi dan pemberantasan kemiskinan.	5. Peningkatan tata kelola pemerintahan dan pelayanan publik 5. Peningkatan tata kelola pemerintahan dan pelayanan publik			9.872.144,00	KECAMATAN SANANWETAN
	7.01.01.2.09.0011	Pemeliharaan/Rehabilitasi Sarana dan Prasarana Pendukung Gedung Kantor atau Bangunan Lainnya																		
			Jumlah Sarana dan Prasarana Pendukung Gedung Kantor atau Bangunan Lainnya yang Dipelihara/Direhabilitasi				1 Unit	1 Unit	0,00	5.000.000,00	2.500.000,00	2.500.000,00	Kota Blitar, Sananwetan, Klampok	PENDAPATAN ASLI DAERAH (PAD)	Membangun dari desa dan dari bawah untuk pertumbuhan ekonomi, pemerataan ekonomi dan pemberantasan kemiskinan.	5. Peningkatan tata kelola pemerintahan dan pelayanan publik 5. Peningkatan tata kelola pemerintahan dan pelayanan publik			2.525.000,00	KECAMATAN SANANWETAN
2,	7.01.02	PROGRAM PENYELENGGARAAN PEMERINTAHAN DAN	Persentase kelurahan yang masyarakatanya aktif menjaga trantibum secara swadaya				-	100 %	3.322.514.892,00	2.529.711.400,00	2.530.856.566,00	-650.517.674,00							2.671.997.218,00	
	7.01.02.2.01	Koordinasi Penyelenggaraan Kegiatan Pemerintahan di Tingkat Kecamatan	*Persentase cakupan pengamanan wilayah yang dilaksanakan* *Persentase gangguan trantibum yang ditindaklanjuti Persentase penyelenggaraan pemerintahan yang dilaksanakan*				100 % 100 %	100 % 100 %	2.904.490.792,00	2.250.662.200,00	2.248.268.166,00	-656.222.626,00			Membangun dari desa dan dari bawah untuk pertumbuhan ekonomi, pemerataan ekonomi dan pemberantasan kemiskinan.	5. Peningkatan tata kelola pemerintahan dan pelayanan publik 5. Peningkatan tata kelola pemerintahan dan pelayanan publik			2.245.464.926,00	KECAMATAN SANANWETAN
	7.01.02.2.01.0001	Koordinasi/Sinergi Perencanaan dan Pelaksanaan Kegiatan Pemerintahan dengan Perangkat Daerah dan Instansi Vertikal Terkait																		
			Jumlah Laporan Koordinasi/Sinergi Perencanaan dan Pelaksanaan Kegiatan Pemerintahan dengan Perangkat Daerah dan Instansi Vertikal Terkait				12 Laporan	12 Laporan	42.514.600,00	3.600.000,00	3.600.000,00	-38.914.600,00	Kota Blitar, Sananwetan, Klampok	PENDAPATAN ASLI DAERAH (PAD)	Membangun dari desa dan dari bawah untuk pertumbuhan ekonomi, pemerataan ekonomi dan pemberantasan kemiskinan.	5. Peningkatan tata kelola pemerintahan dan pelayanan publik 5. Peningkatan tata kelola pemerintahan dan pelayanan publik			6.280.180,00	KECAMATAN SANANWETAN
	7.01.02.2.01.0002	Peningkatan Efektifitas Kegiatan Pemerintahan di Tingkat Kecamatan																		
			Jumlah Dokumen Peningkatan Efektifitas Kegiatan Pemerintahan di Tingkat Kecamatan				12 Dokumen	12 Dokumen	211.203.400,00	208.403.400,00	208.319.366,00	-2.884.034,00	Kota Blitar, Sananwetan, Klampok	PENDAPATAN ASLI DAERAH (PAD)	Membangun dari desa dan dari bawah untuk pertumbuhan ekonomi, pemerataan ekonomi dan pemberantasan kemiskinan.	5. Peningkatan tata kelola pemerintahan dan pelayanan publik 5. Peningkatan tata kelola pemerintahan dan pelayanan publik			210.487.434,00	KECAMATAN SANANWETAN
	7.01.02.2.02	Penyelenggaraan Urusan Pemerintahan yang Tidak Dilaksanakan oleh Unit Kerja Perangkat Daerah yang Ada di Kecamatan	*Persentase kegiatan pelayanan dan penanganan pengaduan yang ditindaklanjuti* *Persentase sarana dan prasaranan yang tersedia/terpelihara*				100 %	100 %	418.024.100,00	279.049.200,00	282.588.400,00	-135.435.700,00			Membangun dari desa dan dari bawah untuk pertumbuhan ekonomi, pemerataan ekonomi dan pemberantasan kemiskinan.	5. Peningkatan tata kelola pemerintahan dan pelayanan publik 5. Peningkatan tata kelola pemerintahan dan pelayanan publik			426.532.292,00	KECAMATAN SANANWETAN
	7.01.02.2.02.0001	Perencanaan Kegiatan Pelayanan kepada Masyarakat di Kecamatan																		

NO	KODE	URUSAN / BIDANG URUSAN / PROGRAM / OUTCOME / KEGIATAN / SUB KEGIATAN	INDIKATOR PROGRAM / KEGIATAN / SUB KEGIATAN	TARGET AKHIR PERIODE RENSTRA PERANGKAT DAERAH	REALISASI CAPAIAN RENJA PERANGKAT DAERAH TAHUN 2024	PRAKIRAAN CAPAIAN TARGET RENJA PERANGKAT DAERAH	CAPAIAN KINERJA DAN KERANGKA PENDANAAN										KELOMPOK SASARAN	PRAKIRAAN MAJU RENCANA TAHUN 2027		PERANGKAT DAERAH PENANGGUNG JAWAB
							TARGET		PAGU INDIKATIF (Rp)			Bertambah/ Berkurang (10-12)	LOKASI	SUMBER DANA	PRIORITAS			TARGET	PAGU INDIKATIF (Rp)	
							SEBELUM	SESUDAH	RKPD 2026	APBD 2026	RKPD PERUBAHAN 2026				NASIONAL	DAERAH				
1	2	3	4	5	6	7	8	9	10	11	12	13	14	15	16	17	18	19	20	21
			Jumlah Dokumen Perencanaan Kegiatan Pelayanan kepada Masyarakat di Kecamatan				2 Dokumen	2 Dokumen	2.639.800,00	2.639.800,00	2.639.800,00	0,00	Kota Blitar, Sananwetan, Klampok	PENDAPATAN ASLI DAERAH (PAD)	Membangun dari desa dan dari bawah untuk pertumbuhan ekonomi, pemerataan ekonomi dan pemberantasan kemiskinan.	5. Peningkatan tata kelola pemerintahan dan pelayanan publik 5. Peningkatan tata kelola pemerintahan dan pelayanan publik			2.666.198,00	KECAMATAN SANANWETAN
	7.01.02.2.02.0003	Peningkatan Efektifitas Pelaksanaan Pelayanan kepada Masyarakat di Wilayah Kecamatan																		
			Jumlah Laporan Peningkatan Efektifitas Pelaksanaan Pelayanan kepada Masyarakat di Wilayah Kecamatan				12 Laporan	12 Laporan	33.656.800,00	25.416.000,00	23.016.000,00	-10.640.800,00	Kota Blitar, Sananwetan, Klampok	PENDAPATAN ASLI DAERAH (PAD)	Membangun dari desa dan dari bawah untuk pertumbuhan ekonomi, pemerataan ekonomi dan pemberantasan kemiskinan.	5. Peningkatan tata kelola pemerintahan dan pelayanan publik 5. Peningkatan tata kelola pemerintahan dan pelayanan publik			25.670.160,00	KECAMATAN SANANWETAN
3,	7.01.03	PROGRAM PEMBERDAYAAN MASYARAKAT DESA DAN KELURAHAN	Jumlah kelompok masyarakat yang aktif dalam kegiatan ekonomi produktif Persentase lembaga kemasyarakatan yang aktif				-	7 100 Kelompok %	16.955.722.748,00	8.810.327.942,00	8.935.956.722,00	-8.163.835.411,00							8.791.887.337,00	
	7.01.03.2.02	Kegiatan Pemberdayaan Kelurahan	*Persentase usulan masyarakat yang terakomodir*				100 %	100 %	16.037.438.048,00	8.015.830.690,00	8.151.566.470,00	-7.885.871.578,00			Membangun dari desa dan dari bawah untuk pertumbuhan ekonomi, pemerataan ekonomi dan pemberantasan kemiskinan.	5. Peningkatan tata kelola pemerintahan dan pelayanan publik 5. Peningkatan tata kelola pemerintahan dan pelayanan publik			8.135.574.250,00	KECAMATAN SANANWETAN
	7.01.03.2.02.0001	Peningkatan Partisipasi Masyarakat dalam Forum Musyawarah Perencanaan Pembangunan di Kelurahan																		
			Jumlah Lembaga Kemasyarakatan yang Berpartisipasi dalam Forum Musyawarah Perencanaan Pembangunan di Kelurahan				33 Lembaga Kemasyarakatan	14 Lembaga Kemasyarakatan	24.709.400,00	20.990.800,00	20.990.800,00	-3.718.600,00	Kota Blitar, Sananwetan, Klampok	PENDAPATAN ASLI DAERAH (PAD)	Membangun dari desa dan dari bawah untuk pertumbuhan ekonomi, pemerataan ekonomi dan pemberantasan kemiskinan.	5. Peningkatan tata kelola pemerintahan dan pelayanan publik 5. Peningkatan tata kelola pemerintahan dan pelayanan publik			21.200.708,00	KECAMATAN SANANWETAN
	7.01.03.2.02.0002	Pembangunan Sarana dan Prasarana Kelurahan																		
			Jumlah Sarana dan Prasarana Kelurahan yang Terbangun				19 Unit	3 Unit	1.130.000.000,00	437.500.000,00	437.500.000,00	-692.500.000,00	Kota Blitar, Sananwetan, Klampok	PENDAPATAN ASLI DAERAH (PAD) DAU TAMBAHAN DUKUNGAN PENDANAAN	Membangun dari desa dan dari bawah untuk pertumbuhan ekonomi, pemerataan ekonomi dan pemberantasan kemiskinan.	5. Peningkatan tata kelola pemerintahan dan pelayanan publik 5. Peningkatan tata kelola pemerintahan dan pelayanan publik			505.000.000,00	KECAMATAN SANANWETAN
	7.01.03.2.02.0003	Pemberdayaan Masyarakat di Kelurahan																		
			Jumlah Pokmas dan Ormas yang Melaksanakan Pemberdayaan Masyarakat di Kelurahan				10 Pokmas / Ormas	6 Pokmas / Ormas	166.511.400,00	231.062.600,00	229.967.800,00	63.456.400,00	Kota Blitar, Sananwetan, Klampok	PENDAPATAN ASLI DAERAH (PAD)	Membangun dari desa dan dari bawah untuk pertumbuhan ekonomi, pemerataan ekonomi dan pemberantasan kemiskinan.	5. Peningkatan tata kelola pemerintahan dan pelayanan publik 5. Peningkatan tata kelola pemerintahan dan pelayanan publik			242.615.100,00	KECAMATAN SANANWETAN
	7.01.03.2.03	Pemberdayaan Lembaga Kemasyarakatan Tingkat Kecamatan	*Persentase kegiatan pemberdayaan kesejahteraan masyarakat yang dilaksanakan* *Persentase kegiatan pemberdayaan perekonomian masyarakat yang dilaksanakan*				100 % 100 %	100 % 100 %	918.284.700,00	794.497.252,00	784.390.252,00	-133.894.448,00			Membangun dari desa dan dari bawah untuk pertumbuhan ekonomi, pemerataan ekonomi dan pemberantasan kemiskinan.	5. Peningkatan tata kelola pemerintahan dan pelayanan publik 5. Peningkatan tata kelola pemerintahan dan pelayanan publik			656.313.087,00	KECAMATAN SANANWETAN
	7.01.03.2.03.0002	Peningkatan Kapasitas Lembaga Kemasyarakatan																		
			Jumlah Lembaga Kemasyarakatan yang Ditingkatkan Kapasitasnya				2 Lembaga Kemasyarakatan	4 Lembaga Kemasyarakatan	57.632.650,00	72.200.802,00	72.200.802,00	14.568.152,00	Kota Blitar, Sananwetan, Klampok	PENDAPATAN ASLI DAERAH (PAD)	Membangun dari desa dan dari bawah untuk pertumbuhan ekonomi, pemerataan ekonomi dan pemberantasan kemiskinan.	5. Peningkatan tata kelola pemerintahan dan pelayanan publik 5. Peningkatan tata kelola pemerintahan dan pelayanan publik			51.712.000,00	KECAMATAN SANANWETAN
	7.01.03.2.03.0004	Fasilitasi Pengembangan Usaha Ekonomi Masyarakat																		
			Jumlah Laporan Fasilitasi Pengembangan Usaha Ekonomi Masyarakat				1 Laporan	1 Laporan	8.636.000,00	1.750.000,00	1.750.000,00	-6.886.000,00	Kota Blitar, Sananwetan, Klampok	PENDAPATAN ASLI DAERAH (PAD)	Membangun dari desa dan dari bawah untuk pertumbuhan ekonomi, pemerataan ekonomi dan pemberantasan kemiskinan.	5. Peningkatan tata kelola pemerintahan dan pelayanan publik 5. Peningkatan tata kelola pemerintahan dan pelayanan publik			1.010.000,00	KECAMATAN SANANWETAN
		KELURAHAN SANANWETAN							35.904.059.798,00	24.828.899.793,00	24.428.899.793,00	-11.475.160.005,00							26.113.210.320,00	
	7	UNSUR KEWILAYAHAN							35.904.059.798,00	24.828.899.793,00	24.428.899.793,00	-11.475.160.005,00							26.113.210.320,00	
	7.01	KECAMATAN							35.904.059.798,00	24.828.899.793,00	24.428.899.793,00	-11.475.160.005,00							26.113.210.320,00	
1,	7.01.01	PROGRAM PENUNJANG URUSAN PEMERINTAHAN DAERAH KABUPATEN/KOTA	Presentase fasilitasi layanan kedinasan sesuai standar/ketentuan yang berlaku Indeks Kepuasan Masyarakat				-	100 84,50 % Indeks	15.625.822.158,00	13.488.860.451,00	12.962.086.505,00	-976.496.393,00							14.649.325.765,00	

NO	KODE	URUSAN / BIDANG URUSAN / PROGRAM / OUTCOME / KEGIATAN / SUB KEGIATAN	INDIKATOR PROGRAM / KEGIATAN / SUB KEGIATAN	TARGET AKHIR PERIODE RENSTRA PERANGKAT DAERAH	REALISASI CAPAIAN RENJA PERANGKAT DAERAH TAHUN 2024	PRAKIRAAN CAPAIAN TARGET RENJA PERANGKAT DAERAH	CAPAIAN KINERJA DAN KERANGKA PENDANAAN										KELOMPOK SASARAN	PRAKIRAAN MAJU RENCANA TAHUN 2027		PERANGKAT DAERAH PENANGGUNG JAWAB
							TARGET		PAGU INDIKATIF (Rp)			Bertambah/ Berkurang (10-12)	LOKASI	SUMBER DANA	PRIORITAS			TARGET	PAGU INDIKATIF (Rp)	
							SEBELUM	SESUDAH	RKPD 2026	APBD 2026	RKPD PERUBAHAN 2026				NASIONAL	DAERAH				
1	2	3	4	5	6	7	8	9	10	11	12	13	14	15	16	17	18	19	20	21
	7.01.01.2.01	Perencanaan, Penganggaran, dan Evaluasi Kinerja Perangkat Daerah	*Persentase penyusunan dokumen perencanaan dan pelaporan yang tepat waktu dan sesuai standar*				100 %	100 %	31.896.000,00	21.136.000,00	20.136.000,00	-11.760.000,00			Membangun dari desa dan dari bawah untuk pertumbuhan ekonomi, pemerataan ekonomi dan pemberantasan kemiskinan.	5. Peningkatan tata kelola pemerintahan dan pelayanan publik 5. Peningkatan tata kelola pemerintahan dan pelayanan publik	ASN Kecamatan Sananwetan		22.074.560,00	KECAMATAN SANANWETAN
	7.01.01.2.01.0001	Penyusunan Dokumen Perencanaan Perangkat Daerah																		
			Jumlah Dokumen Perencanaan Perangkat Daerah				6 Dokumen	9 Dokumen	1.426.000,00	1.426.000,00	1.426.000,00	0,00	Kota Blitar, Sananwetan, Sananwetan	PENDAPATAN ASLI DAERAH (PAD)	Membangun dari desa dan dari bawah untuk pertumbuhan ekonomi, pemerataan ekonomi dan pemberantasan kemiskinan.	5. Peningkatan tata kelola pemerintahan dan pelayanan publik 5. Peningkatan tata kelola pemerintahan dan pelayanan publik			1.440.260,00	KECAMATAN SANANWETAN
	7.01.01.2.01.0007	Evaluasi Kinerja Perangkat Daerah																		
			Jumlah Laporan Evaluasi Kinerja Perangkat Daerah				4 Laporan	4 Laporan	0,00	0,00	0,00	0,00	Kota Blitar, Sananwetan, Sananwetan	PENDAPATAN ASLI DAERAH (PAD)	Membangun dari desa dan dari bawah untuk pertumbuhan ekonomi, pemerataan ekonomi dan pemberantasan kemiskinan.	5. Peningkatan tata kelola pemerintahan dan pelayanan publik 5. Peningkatan tata kelola pemerintahan dan pelayanan publik			0,00	KECAMATAN SANANWETAN
	7.01.01.2.02	Administrasi Keuangan Perangkat Daerah	*Persentase pelayanan administrasi keuangan perangkat daerah sesuai standar*				100 %	100 %	11.264.851.325,00	10.605.611.375,00	10.055.611.675,00	-1.209.239.650,00			Membangun dari desa dan dari bawah untuk pertumbuhan ekonomi, pemerataan ekonomi dan pemberantasan kemiskinan.	5. Peningkatan tata kelola pemerintahan dan pelayanan publik 5. Peningkatan tata kelola pemerintahan dan pelayanan publik	ASN Kecamatan Sananwetan		11.830.215.370,00	KECAMATAN SANANWETAN
	7.01.01.2.02.0007	Koordinasi dan Penyusunan Laporan Keuangan Bulanan/ Triwulanan/ Semesteran SKPD																		
			Jumlah Laporan Keuangan Bulanan/ Triwulanan/ Semesteran SKPD dan Laporan Koordinasi Penyusunan Laporan Keuangan Bulanan/Triwulanan/Semesteran SKPD				4 Laporan	4 Laporan	1.544.000,00	1.544.000,00	1.544.000,00	0,00	Kota Blitar, Sananwetan, Sananwetan	PENDAPATAN ASLI DAERAH (PAD)	Membangun dari desa dan dari bawah untuk pertumbuhan ekonomi, pemerataan ekonomi dan pemberantasan kemiskinan.	5. Peningkatan tata kelola pemerintahan dan pelayanan publik 5. Peningkatan tata kelola pemerintahan dan pelayanan publik			1.559.440,00	KECAMATAN SANANWETAN
	7.01.01.2.05	Administrasi Kepegawaian Perangkat Daerah	*Persentase pelayanan administrasi kepegawaian perangkat daerah yang sesuai standar*				100 %	100 %	245.330.700,00	156.360.132,00	155.868.682,00	-89.462.018,00			Membangun dari desa dan dari bawah untuk pertumbuhan ekonomi, pemerataan ekonomi dan pemberantasan kemiskinan.	5. Peningkatan tata kelola pemerintahan dan pelayanan publik 5. Peningkatan tata kelola pemerintahan dan pelayanan publik	ASN Kecamatan Sananwetan		158.745.671,00	KECAMATAN SANANWETAN
	7.01.01.2.05.0002	Pengadaan Pakaian Dinas beserta Atribut Kelengkapannya																		
			Jumlah Paket Pakaian Dinas beserta Atribut Kelengkapan				1 Paket	0 Paket	7.140.000,00	0,00	0,00	-7.140.000,00	Kota Blitar, Sananwetan, Sananwetan	PENDAPATAN ASLI DAERAH (PAD)	Membangun dari desa dan dari bawah untuk pertumbuhan ekonomi, pemerataan ekonomi dan pemberantasan kemiskinan.	5. Peningkatan tata kelola pemerintahan dan pelayanan publik 5. Peningkatan tata kelola pemerintahan dan pelayanan publik			0,00	KECAMATAN SANANWETAN
	7.01.01.2.05.0010	Sosialisasi Peraturan Perundang-Undangan																		
			Jumlah Orang yang Mengikuti Sosialisasi Peraturan Perundang-Undangan				24 Orang	28 Orang	16.133.400,00	20.290.600,00	15.912.175,00	-221.225,00	Kota Blitar, Sananwetan, Sananwetan	PENDAPATAN ASLI DAERAH (PAD)	Membangun dari desa dan dari bawah untuk pertumbuhan ekonomi, pemerataan ekonomi dan pemberantasan kemiskinan.	5. Peningkatan tata kelola pemerintahan dan pelayanan publik 5. Peningkatan tata kelola pemerintahan dan pelayanan publik			20.493.506,00	KECAMATAN SANANWETAN
	7.01.01.2.06	Administrasi Umum Perangkat Daerah	*Persentase ketersediaan administrasi umum perangkat daerah sesuai standar*				100 %	100 %	557.340.388,00	491.697.247,00	490.401.772,00	-66.938.616,00			Membangun dari desa dan dari bawah untuk pertumbuhan ekonomi, pemerataan ekonomi dan pemberantasan kemiskinan.	5. Peningkatan tata kelola pemerintahan dan pelayanan publik 5. Peningkatan tata kelola pemerintahan dan pelayanan publik	ASN Kecamatan Sananwetan		481.748.255,00	KECAMATAN SANANWETAN
	7.01.01.2.06.0001	Penyediaan Komponen Instalasi Listrik/Penerangan Bangunan Kantor																		
			Jumlah Paket Komponen Instalasi Listrik/Penerangan Bangunan Kantor yang Disediakan				1 Paket	1 Paket	4.000.000,00	4.000.100,00	4.000.100,00	100,00	Kota Blitar, Sananwetan, Sananwetan	PENDAPATAN ASLI DAERAH (PAD)	Membangun dari desa dan dari bawah untuk pertumbuhan ekonomi, pemerataan ekonomi dan pemberantasan kemiskinan.	5. Peningkatan tata kelola pemerintahan dan pelayanan publik 5. Peningkatan tata kelola pemerintahan dan pelayanan publik			4.040.000,00	KECAMATAN SANANWETAN
	7.01.01.2.06.0002	Penyediaan Peralatan dan Perlengkapan Kantor																		
			Jumlah Paket Peralatan dan Perlengkapan Kantor yang Disediakan				3 Paket	3 Paket	12.000.000,00	10.433.387,00	10.433.387,00	-1.566.613,00	Kota Blitar, Sananwetan, Sananwetan	PENDAPATAN ASLI DAERAH (PAD)	Membangun dari desa dan dari bawah untuk pertumbuhan ekonomi, pemerataan ekonomi dan pemberantasan kemiskinan.	5. Peningkatan tata kelola pemerintahan dan pelayanan publik 5. Peningkatan tata kelola pemerintahan dan pelayanan publik			10.537.721,00	KECAMATAN SANANWETAN

NO	KODE	URUSAN / BIDANG URUSAN / PROGRAM / OUTCOME / KEGIATAN / SUB KEGIATAN	INDIKATOR PROGRAM / KEGIATAN / SUB KEGIATAN	TARGET AKHIR PERIODE RENSTRA PERANGKAT DAERAH	REALISASI CAPAIAN RENJA PERANGKAT DAERAH TAHUN 2024	PRAKIRAAN CAPAIAN TARGET RENJA PERANGKAT DAERAH	CAPAIAN KINERJA DAN KERANGKA PENDANAAN										KELOMPOK SASARAN	PRAKIRAAN MAJU RENCANA TAHUN 2027		PERANGKAT DAERAH PENANGGUNG JAWAB
							TARGET		PAGU INDIKATIF (Rp)			Bertambah/ Berkurang (10-12)	LOKASI	SUMBER DANA	PRIORITAS			TARGET	PAGU INDIKATIF (Rp)	
							SEBELUM	SESUDAH	RKPD 2026	APBD 2026	RKPD PERUBAHAN 2026				NASIONAL	DAERAH				
1	2	3	4	5	6	7	8	9	10	11	12	13	14	15	16	17	18	19	20	21
	7.01.01.2.06.0003	Penyediaan Peralatan Rumah Tangga																		
			Jumlah Paket Peralatan Rumah Tangga yang Disediakan				3 Paket	3 Paket	10.000.000,00	11.068.800,00	11.168.925,00	1.168.925,00	Kota Blitar, Sananwetan, Sananwetan	PENDAPATAN ASLI DAERAH (PAD)	Membangun dari desa dan dari bawah untuk pertumbuhan ekonomi, pemerataan ekonomi dan pemberantasan kemiskinan.	5. Peningkatan tata kelola pemerintahan dan pelayanan publik 5. Peningkatan tata kelola pemerintahan dan pelayanan publik			10.100.000,00	KECAMATAN SANANWETAN
	7.01.01.2.06.0004	Penyediaan Bahan Logistik Kantor																		
			Jumlah Paket Bahan Logistik Kantor yang Disediakan				12 Paket	10 Paket	15.000.000,00	15.000.000,00	15.000.000,00	0,00	Kota Blitar, Sananwetan, Sananwetan	PENDAPATAN ASLI DAERAH (PAD)	Membangun dari desa dan dari bawah untuk pertumbuhan ekonomi, pemerataan ekonomi dan pemberantasan kemiskinan.	5. Peningkatan tata kelola pemerintahan dan pelayanan publik 5. Peningkatan tata kelola pemerintahan dan pelayanan publik			15.150.000,00	KECAMATAN SANANWETAN
	7.01.01.2.06.0005	Penyediaan Barang Cetakan dan Penggandaan																		
			Jumlah Paket Barang Cetakan dan Penggandaan yang Disediakan				1 Paket	1 Paket	6.421.988,00	7.837.287,00	7.837.287,00	1.415.299,00	Kota Blitar, Sananwetan, Sananwetan	PENDAPATAN ASLI DAERAH (PAD)	Membangun dari desa dan dari bawah untuk pertumbuhan ekonomi, pemerataan ekonomi dan pemberantasan kemiskinan.	5. Peningkatan tata kelola pemerintahan dan pelayanan publik 5. Peningkatan tata kelola pemerintahan dan pelayanan publik			6.825.467,00	KECAMATAN SANANWETAN
	7.01.01.2.06.0006	Penyediaan Bahan Bacaan dan Peraturan Perundang-undangan																		
			Jumlah Dokumen Bahan Bacaan dan Peraturan Perundang-Undangan yang Disediakan				12 Dokumen	12 Dokumen	2.754.000,00	2.754.000,00	2.754.000,00	0,00	Kota Blitar, Sananwetan, Sananwetan	PENDAPATAN ASLI DAERAH (PAD)	Membangun dari desa dan dari bawah untuk pertumbuhan ekonomi, pemerataan ekonomi dan pemberantasan kemiskinan.	5. Peningkatan tata kelola pemerintahan dan pelayanan publik 5. Peningkatan tata kelola pemerintahan dan pelayanan publik			2.781.540,00	KECAMATAN SANANWETAN
	7.01.01.2.06.0010	Penatausahaan Arsip Dinamis pada SKPD																		
			Jumlah Dokumen Penatausahaan Arsip Dinamis pada SKPD				1 Dokumen	1 Dokumen	630.300,00	630.300,00	630.300,00	0,00	Kota Blitar, Sananwetan, Sananwetan	PENDAPATAN ASLI DAERAH (PAD)	Membangun dari desa dan dari bawah untuk pertumbuhan ekonomi, pemerataan ekonomi dan pemberantasan kemiskinan.	5. Peningkatan tata kelola pemerintahan dan pelayanan publik 5. Peningkatan tata kelola pemerintahan dan pelayanan publik			636.603,00	KECAMATAN SANANWETAN
	7.01.01.2.07	Pengadaan Barang Milik Daerah Penunjang Urusan Pemerintah Daerah	*Persentase Penyediaan Barang Milik Daerah Penunjang Urusan sesuai kebutuhan*				100 %	100 %	1.364.958.595,00	314.998.985,00	379.296.399,00	-985.662.196,00			Membangun dari desa dan dari bawah untuk pertumbuhan ekonomi, pemerataan ekonomi dan pemberantasan kemiskinan.	5. Peningkatan tata kelola pemerintahan dan pelayanan publik 5. Peningkatan tata kelola pemerintahan dan pelayanan publik	ASN Kecamatan Sananwetan		268.776.854,00	KECAMATAN SANANWETAN
	7.01.01.2.07.0005	Pengadaan Mebel																		
			Jumlah Paket Mebel yang Disediakan				18 Unit	0 Unit	5.814.000,00	10.022.500,00	14.300.800,00	8.486.800,00	Kota Blitar, Sananwetan, Sananwetan	PENDAPATAN ASLI DAERAH (PAD)	Membangun dari desa dan dari bawah untuk pertumbuhan ekonomi, pemerataan ekonomi dan pemberantasan kemiskinan.	5. Peningkatan tata kelola pemerintahan dan pelayanan publik 5. Peningkatan tata kelola pemerintahan dan pelayanan publik			0,00	KECAMATAN SANANWETAN
	7.01.01.2.07.0006	Pengadaan Peralatan dan Mesin Lainnya																		
			Jumlah Unit Peralatan dan Mesin Lainnya yang Disediakan				10 Unit	36 Unit	79.337.720,00	49.652.900,00	49.576.100,00	-29.761.620,00	Kota Blitar, Sananwetan, Sananwetan	PENDAPATAN ASLI DAERAH (PAD)	Membangun dari desa dan dari bawah untuk pertumbuhan ekonomi, pemerataan ekonomi dan pemberantasan kemiskinan.	5. Peningkatan tata kelola pemerintahan dan pelayanan publik 5. Peningkatan tata kelola pemerintahan dan pelayanan publik			44.923.487,00	KECAMATAN SANANWETAN
	7.01.01.2.08	Penyediaan Jasa Penunjang Urusan Pemerintahan Daerah	*Persentase penyediaan jasa penunjang urusan sesuai standar*				100 %	100 %	1.427.590.050,00	1.421.066.312,00	1.000.775.977,00	-426.814.073,00			Membangun dari desa dan dari bawah untuk pertumbuhan ekonomi, pemerataan ekonomi dan pemberantasan kemiskinan.	5. Peningkatan tata kelola pemerintahan dan pelayanan publik 5. Peningkatan tata kelola pemerintahan dan pelayanan publik	ASN Kecamatan Sananwetan		1.446.825.820,00	KECAMATAN SANANWETAN
	7.01.01.2.08.0002	Penyediaan Jasa Komunikasi, Sumber Daya Air dan Listrik																		
			Jumlah Laporan Penyediaan Jasa Komunikasi, Sumber Daya Air dan Listrik yang Disediakan				36 Laporan	36 Laporan	35.798.700,00	35.798.700,00	35.798.700,00	0,00	Kota Blitar, Sananwetan, Sananwetan	PENDAPATAN ASLI DAERAH (PAD)	Membangun dari desa dan dari bawah untuk pertumbuhan ekonomi, pemerataan ekonomi dan pemberantasan kemiskinan.	5. Peningkatan tata kelola pemerintahan dan pelayanan publik 5. Peningkatan tata kelola pemerintahan dan pelayanan publik			36.156.687,00	KECAMATAN SANANWETAN
	7.01.01.2.08.0004	Penyediaan Jasa Pelayanan Umum Kantor																		

NO	KODE	URUSAN / BIDANG URUSAN / PROGRAM / OUTCOME / KEGIATAN / SUB KEGIATAN	INDIKATOR PROGRAM / KEGIATAN / SUB KEGIATAN	TARGET AKHIR PERIODE RENSTRA PERANGKAT DAERAH	REALISASI CAPAIAN RENJA PERANGKAT DAERAH TAHUN 2024	PRAKIRAAN CAPAIAN TARGET RENJA PERANGKAT DAERAH	CAPAIAN KINERJA DAN KERANGKA PENDANAAN										KELOMPOK SASARAN	PRAKIRAAN MAJU RENCANA TAHUN 2027		PERANGKAT DAERAH PENANGGUNG JAWAB
							TARGET		PAGU INDIKATIF (Rp)			Bertambah/ Berkurang (10-12)	LOKASI	SUMBER DANA	PRIORITAS			TARGET	PAGU INDIKATIF (Rp)	
							SEBELUM	SESUDAH	RKPD 2026	APBD 2026	RKPD PERUBAHAN 2026				NASIONAL	DAERAH				
1	2	3	4	5	6	7	8	9	10	11	12	13	14	15	16	17	18	19	20	21
			Jumlah Laporan Penyediaan Jasa Pelayanan Umum Kantor yang Disediakan				12 Laporan	12 Laporan	1.836.000,00	1.836.000,00	1.836.000,00	0,00	Kota Blitar, Sananwetan, Sananwetan	PENDAPATAN ASLI DAERAH (PAD)	Membangun dari desa dan dari bawah untuk pertumbuhan ekonomi, pemerataan ekonomi dan pemberantasan kemiskinan.	5. Peningkatan tata kelola pemerintahan dan pelayanan publik 5. Peningkatan tata kelola pemerintahan dan pelayanan publik			1.854.360,00	KECAMATAN SANANWETAN
	7.01.01.2.09	Pemeliharaan Barang Milik Daerah Penunjang Urusan Pemerintahan Daerah	*Persentase Barang Milik Daerah yang terpelihara sesuai kebutuhan*				100 %	100 %	731.655.100,00	477.060.400,00	859.066.000,00	127.410.900,00			Membangun dari desa dan dari bawah untuk pertumbuhan ekonomi, pemerataan ekonomi dan pemberantasan kemiskinan.	5. Peningkatan tata kelola pemerintahan dan pelayanan publik 5. Peningkatan tata kelola pemerintahan dan pelayanan publik	ASN Kecamatan Sananwetan		439.999.935,00	KECAMATAN SANANWETAN
	7.01.01.2.09.0001	Penyediaan Jasa Pemeliharaan, Biaya Pemeliharaan, dan Pajak Kendaraan Perorangan Dinas atau Kendaraan Dinas Jabatan																		
			Jumlah Kendaraan Perorangan Dinas atau Kendaraan Dinas Jabatan yang Dipelihara dan dibayarkan Pajaknya				5 Unit	5 Unit	0,00	0,00	0,00	0,00	Kota Blitar, Sananwetan, Sananwetan	PENDAPATAN ASLI DAERAH (PAD)	Membangun dari desa dan dari bawah untuk pertumbuhan ekonomi, pemerataan ekonomi dan pemberantasan kemiskinan.	5. Peningkatan tata kelola pemerintahan dan pelayanan publik 5. Peningkatan tata kelola pemerintahan dan pelayanan publik			0,00	KECAMATAN SANANWETAN
	7.01.01.2.09.0002	Penyediaan Jasa Pemeliharaan, Biaya Pemeliharaan, Pajak dan Perizinan Kendaraan Dinas Operasional atau Lapangan																		
			Jumlah Kendaraan Dinas Operasional atau Lapangan yang Dipelihara dan dibayarkan Pajak dan Perizinannya				7 Unit	1 Unit	7.486.000,00	3.173.400,00	2.459.400,00	-5.026.600,00	Kota Blitar, Sananwetan, Sananwetan	PENDAPATAN ASLI DAERAH (PAD)	Membangun dari desa dan dari bawah untuk pertumbuhan ekonomi, pemerataan ekonomi dan pemberantasan kemiskinan.	5. Peningkatan tata kelola pemerintahan dan pelayanan publik 5. Peningkatan tata kelola pemerintahan dan pelayanan publik			2.483.994,00	KECAMATAN SANANWETAN
	7.01.01.2.09.0006	Pemeliharaan Peralatan dan Mesin Lainnya																		
			Jumlah Peralatan dan Mesin Lainnya yang Dipelihara				5 Unit	22 Unit	7.909.700,00	7.909.700,00	7.909.700,00	0,00	Kota Blitar, Sananwetan, Sananwetan	PENDAPATAN ASLI DAERAH (PAD)	Membangun dari desa dan dari bawah untuk pertumbuhan ekonomi, pemerataan ekonomi dan pemberantasan kemiskinan.	5. Peningkatan tata kelola pemerintahan dan pelayanan publik 5. Peningkatan tata kelola pemerintahan dan pelayanan publik			7.988.797,00	KECAMATAN SANANWETAN
	7.01.01.2.09.0011	Pemeliharaan/Rehabilitasi Sarana dan Prasarana Pendukung Gedung Kantor atau Bangunan Lainnya																		
			Jumlah Sarana dan Prasarana Pendukung Gedung Kantor atau Bangunan Lainnya yang Dipelihara/ Direhabilitasi				1 Unit	0 Unit	0,00	2.500.000,00	2.541.600,00	2.541.600,00	Kota Blitar, Sananwetan, Sananwetan	PENDAPATAN ASLI DAERAH (PAD)	Membangun dari desa dan dari bawah untuk pertumbuhan ekonomi, pemerataan ekonomi dan pemberantasan kemiskinan.	5. Peningkatan tata kelola pemerintahan dan pelayanan publik 5. Peningkatan tata kelola pemerintahan dan pelayanan publik			0,00	KECAMATAN SANANWETAN
2,	7.01.02	PROGRAM PENYELENGGARAAN PEMERINTAHAN DAN PELAYANAN PUBLIK	Persentase kelurahan yang masyarakatanya aktif menjaga trantibum secara swadaya				-	100 %	3.322.514.892,00	2.529.711.400,00	2.530.856.566,00	-650.517.674,00							2.671.997.218,00	
	7.01.02.2.01	Koordinasi Penyelenggaraan Kegiatan Pemerintahan di Tingkat Kecamatan	*Persentase cakupan pengamanan wilayah yang dilaksanakan* *Persentase gangguan trantibum yang ditindaklanjuti Persentase penyelenggaraan pemerintahan*				100 % 100 %	100 % 100 %	2.904.490.792,00	2.250.662.200,00	2.248.268.166,00	-656.222.626,00			-	5. Peningkatan tata kelola pemerintahan dan pelayanan publik 5. Peningkatan tata kelola pemerintahan dan pelayanan publik			2.245.464.926,00	KECAMATAN SANANWETAN
	7.01.02.2.01.0001	Koordinasi/Sinergi Perencanaan dan Pelaksanaan Kegiatan Pemerintahan dengan Perangkat Daerah dan Instansi Vertikal Terkait																		
			Jumlah Laporan Koordinasi/ Sinergi Perencanaan dan Pelaksanaan Kegiatan Pemerintahan dengan Perangkat Daerah dan Instansi Vertikal Terkait				12 Laporan	12 Laporan	47.946.600,00	14.800.000,00	14.800.000,00	-33.146.600,00	Kota Blitar, Sananwetan, Sananwetan	PENDAPATAN ASLI DAERAH (PAD)	-	5. Peningkatan tata kelola pemerintahan dan pelayanan publik 5. Peningkatan tata kelola pemerintahan dan pelayanan publik			14.948.000,00	KECAMATAN SANANWETAN
	7.01.02.2.01.0002	Peningkatan Efektifitas Kegiatan Pemerintahan di Tingkat Kecamatan																		
			Jumlah Dokumen Peningkatan Efektifitas Kegiatan Pemerintahan di Tingkat Kecamatan				12 Dokumen	12 Dokumen	511.178.292,00	488.735.800,00	488.735.800,00	-22.442.492,00	Kota Blitar, Sananwetan, Sananwetan	PENDAPATAN ASLI DAERAH (PAD)	-	5. Peningkatan tata kelola pemerintahan dan pelayanan publik 5. Peningkatan tata kelola pemerintahan dan pelayanan publik			487.742.332,00	KECAMATAN SANANWETAN
	7.01.02.2.02	Penyelenggaraan Urusan Pemerintahan yang Tidak Dilaksanakan oleh Unit Kerja Perangkat Daerah yang Ada di Kecamatan	*Persentase kegiatan pelayanan dan penanganan pengaduan yang ditindaklanjuti* *Persentase sarana dan prasaranan yang tersedia/terpelihara*				100 % 100 %	100 % 100 %	418.024.100,00	279.049.200,00	282.588.400,00	-135.435.700,00			Membangun dari desa dan dari bawah untuk pertumbuhan ekonomi, pemerataan ekonomi dan pemberantasan kemiskinan.	5. Peningkatan tata kelola pemerintahan dan pelayanan publik 5. Peningkatan tata kelola pemerintahan dan pelayanan publik			426.532.292,00	KECAMATAN SANANWETAN
	7.01.02.2.02.0001	Perencanaan Kegiatan Pelayanan kepada Masyarakat di Kecamatan																		
			Jumlah Dokumen Perencanaan Kegiatan Pelayanan kepada Masyarakat di Kecamatan				2 Dokumen	2 Dokumen	2.670.000,00	2.670.000,00	2.670.000,00	0,00	Kota Blitar, Sananwetan, Sananwetan	PENDAPATAN ASLI DAERAH (PAD)	Membangun dari desa dan dari bawah untuk pertumbuhan ekonomi, pemerataan ekonomi dan pemberantasan kemiskinan.	5. Peningkatan tata kelola pemerintahan dan pelayanan publik 5. Peningkatan tata kelola pemerintahan dan pelayanan publik			2.696.700,00	KECAMATAN SANANWETAN
	7.01.02.2.02.0003	Peningkatan Efektifitas Pelaksanaan Pelayanan kepada Masyarakat di Wilayah Kecamatan																		

NO	KODE	URUSAN / BIDANG URUSAN / PROGRAM / OUTCOME / KEGIATAN / SUB KEGIATAN	INDIKATOR PROGRAM / KEGIATAN / SUB KEGIATAN	TARGET AKHIR PERIODE RENSTRA PERANGKAT DAERAH	REALISASI CAPAIAN RENJA PERANGKAT DAERAH TAHUN 2024	PRAKIRAAN CAPAIAN TARGET RENJA PERANGKAT DAERAH	CAPAIAN KINERJA DAN KERANGKA PENDANAAN										KELOMPOK SASARAN	PRAKIRAAN MAJU RENCANA TAHUN 2027		PERANGKAT DAERAH PENANGGUNG JAWAB
							TARGET		PAGU INDIKATIF (Rp)			Bertambah/ Berkurang (10-12)	LOKASI	SUMBER DANA	PRIORITAS			TARGET	PAGU INDIKATIF (Rp)	
							SEBELUM	SESUDAH	RKPD 2026	APBD 2026	RKPD PERUBAHAN 2026				NASIONAL	DAERAH				
1	2	3	4	5	6	7	8	9	10	11	12	13	14	15	16	17	18	19	20	21
			Jumlah Laporan Peningkatan Efektifitas Pelaksanaan Pelayanan kepada Masyarakat di Wilayah Kecamatan				12 Laporan	12 Laporan	69.929.000,00	42.809.000,00	42.809.000,00	-27.120.000,00	Kota Blitar, Sananwetan, Sananwetan	PENDAPATAN ASLI DAERAH (PAD)	Membangun dari desa dan dari bawah untuk pertumbuhan ekonomi, pemerataan ekonomi dan pemberantasan kemiskinan.	5. Peningkatan tata kelola pemerintahan dan pelayanan publik 5. Peningkatan tata kelola pemerintahan dan pelayanan publik			43.237.090,00	KECAMATAN SANANWETAN
3,	7.01.03	PROGRAM PEMBERDAYAAN MASYARAKAT DESA DAN KELURAHAN	Jumlah kelompok masyarakat yang aktif dalam kegiatan ekonomi produktif Persentase lembaga kemasyarakatan yang aktif				-	7 100 Kelompok %	16.955.722.748,00	8.810.327.942,00	8.935.956.722,00	-8.163.835.411,00							8.791.887.337,00	
	7.01.03.2.02	Kegiatan Pemberdayaan Kelurahan	*Persentase usulan masyarakat yang terakomodir*				100 %	100 %	16.037.438.048,00	8.015.830.690,00	8.151.566.470,00	-7.885.871.578,00			Membangun dari desa dan dari bawah untuk pertumbuhan ekonomi, pemerataan ekonomi dan pemberantasan kemiskinan.	5. Peningkatan tata kelola pemerintahan dan pelayanan publik 5. Peningkatan tata kelola pemerintahan dan pelayanan publik			8.135.574.250,00	KECAMATAN SANANWETAN
	7.01.03.2.02.0001	Peningkatan Partisipasi Masyarakat dalam Forum Musyawarah Perencanaan Pembangunan di Kelurahan																		
			Jumlah Lembaga Kemasyarakatan yang Berpartisipasi dalam Forum Musyawarah Perencanaan Pembangunan di Kelurahan				11 Lembaga Kemasyarakatan	14 Lembaga Kemasyarakatan	49.856.400,00	43.697.400,00	43.697.400,00	-6.159.000,00	Kota Blitar, Sananwetan, Sananwetan	PENDAPATAN ASLI DAERAH (PAD)	Membangun dari desa dan dari bawah untuk pertumbuhan ekonomi, pemerataan ekonomi dan pemberantasan kemiskinan.	5. Peningkatan tata kelola pemerintahan dan pelayanan publik 5. Peningkatan tata kelola pemerintahan dan pelayanan publik			44.134.374,00	KECAMATAN SANANWETAN
	7.01.03.2.02.0002	Pembangunan Sarana dan Prasarana Kelurahan																		
			Jumlah Sarana dan Prasarana Kelurahan yang Terbangun				46 Unit	35 Unit	2.240.000.000,00	1.250.000.000,00	1.250.000.000,00	-990.000.000,00	Kota Blitar, Sananwetan, Sananwetan	PENDAPATAN ASLI DAERAH (PAD) DAU TAMBAHAN DUKUNGAN PENDANAAN	Membangun dari desa dan dari bawah untuk pertumbuhan ekonomi, pemerataan ekonomi dan pemberantasan kemiskinan.	5. Peningkatan tata kelola pemerintahan dan pelayanan publik 5. Peningkatan tata kelola pemerintahan dan pelayanan publik			1.302.900.000,00	KECAMATAN SANANWETAN
	7.01.03.2.02.0003	Pemberdayaan Masyarakat di Kelurahan																		
			Jumlah Pokmas dan Ormas yang Melaksanakan Pemberdayaan Masyarakat di Kelurahan				8 Pokmas / Ormas	6 Pokmas / Ormas	810.015.100,00	290.875.300,00	290.868.200,00	-519.146.900,00	Kota Blitar, Sananwetan, Sananwetan	PENDAPATAN ASLI DAERAH (PAD)	Membangun dari desa dan dari bawah untuk pertumbuhan ekonomi, pemerataan ekonomi dan pemberantasan kemiskinan.	5. Peningkatan tata kelola pemerintahan dan pelayanan publik 5. Peningkatan tata kelola pemerintahan dan pelayanan publik			246.490.601,00	KECAMATAN SANANWETAN
	7.01.03.2.03	Pemberdayaan Lembaga Kemasyarakatan Tingkat Kecamatan	*Persentase kegiatan pemberdayaan kesejahteraan masyarakat yang dilaksanakan* *Persentase kegiatan pemberdayaan perekonomian masyarakat yang dilaksanakan*				100 % 100 %	100 % 100 %	918.284.700,00	794.497.252,00	784.390.252,00	-133.894.448,00			Membangun dari desa dan dari bawah untuk pertumbuhan ekonomi, pemerataan ekonomi dan pemberantasan kemiskinan.	5. Peningkatan tata kelola pemerintahan dan pelayanan publik 5. Peningkatan tata kelola pemerintahan dan pelayanan publik			656.313.087,00	KECAMATAN SANANWETAN
	7.01.03.2.03.0002	Peningkatan Kapasitas Lembaga Kemasyarakatan																		
			Jumlah Lembaga Kemasyarakatan yang Ditingkatkan Kapasitasnya				3 Lembaga Kemasyarakatan	4 Lembaga Kemasyarakatan	69.157.200,00	75.852.000,00	76.608.300,00	7.451.100,00	Kota Blitar, Sananwetan, Sananwetan	PENDAPATAN ASLI DAERAH (PAD)	Membangun dari desa dan dari bawah untuk pertumbuhan ekonomi, pemerataan ekonomi dan pemberantasan kemiskinan.	5. Peningkatan tata kelola pemerintahan dan pelayanan publik 5. Peningkatan tata kelola pemerintahan dan pelayanan publik			64.086.520,00	KECAMATAN SANANWETAN
	7.01.03.2.03.0004	Fasilitasi Pengembangan Usaha Ekonomi Masyarakat																		
			Jumlah Laporan Fasilitasi Pengembangan Usaha Ekonomi Masyarakat				1 Laporan	1 Laporan	8.522.000,00	3.000.000,00	3.000.000,00	-5.522.000,00	Kota Blitar, Sananwetan, Sananwetan	PENDAPATAN ASLI DAERAH (PAD)	Membangun dari desa dan dari bawah untuk pertumbuhan ekonomi, pemerataan ekonomi dan pemberantasan kemiskinan.	5. Peningkatan tata kelola pemerintahan dan pelayanan publik 5. Peningkatan tata kelola pemerintahan dan pelayanan publik			3.028.686,00	KECAMATAN SANANWETAN
		KELURAHAN REMBANG							35.904.059.798,00	24.828.899.793,00	24.428.899.793,00	-11.475.160.005,00							26.113.210.320,00	
	7	UNSUR KEWILAYAHAN							35.904.059.798,00	24.828.899.793,00	24.428.899.793,00	-11.475.160.005,00							26.113.210.320,00	
	7.01	KECAMATAN							35.904.059.798,00	24.828.899.793,00	24.428.899.793,00	-11.475.160.005,00							26.113.210.320,00	
1,	7.01.01	PROGRAM PENUNJANG URUSAN PEMERINTAHAN DAERAH KABUPATEN/KOTA	Indeks Kepuasan Masyarakat (IKM) terhadap Pelayanan Kecamatan Presentase fasilitasi layanan kedinasan sesuai standar/ketentuan yang				-	84,50 100 Indeks %	15.625.822.158,00	13.488.860.451,00	12.962.086.505,00	-976.496.393,00							14.649.325.765,00	
	7.01.01.2.01	Perencanaan, Penganggaran, dan Evaluasi Kinerja Perangkat Daerah	*Persentase penyusunan dokumen perencanaan dan pelaporan yang tepat waktu dan sesuai standar*				100 %	100 %	31.896.000,00	21.136.000,00	20.136.000,00	-11.760.000,00			Membangun dari desa dan dari bawah untuk pertumbuhan ekonomi, pemerataan ekonomi dan pemberantasan kemiskinan.	5. Peningkatan tata kelola pemerintahan dan pelayanan publik 5. Peningkatan tata kelola pemerintahan dan pelayanan publik	ASN Kecamatan Sananwetan		22.074.560,00	KECAMATAN SANANWETAN
	7.01.01.2.01.0001	Penyusunan Dokumen Perencanaan Perangkat Daerah																		

NO	KODE	URUSAN / BIDANG URUSAN / PROGRAM / OUTCOME / KEGIATAN / SUB KEGIATAN	INDIKATOR PROGRAM / KEGIATAN / SUB KEGIATAN	TARGET AKHIR PERIODE RENSTRA PERANGKAT DAERAH	REALISASI CAPAIAN RENJA PERANGKAT DAERAH TAHUN 2024	PRAKIRAAN CAPAIAN TARGET RENJA PERANGKAT DAERAH	CAPAIAN KINERJA DAN KERANGKA PENDANAAN										KELOMPOK SASARAN	PRAKIRAAN MAJU RENCANA TAHUN 2027		PERANGKAT DAERAH PENANGGUNG JAWAB
							TARGET		PAGU INDIKATIF (Rp)			Bertambah/ Berkurang (10-12)	LOKASI	SUMBER DANA	PRIORITAS			TARGET	PAGU INDIKATIF (Rp)	
							SEBELUM	SESUDAH	RKPD 2026	APBD 2026	RKPD PERUBAHAN 2026				NASIONAL	DAERAH				
1	2	3	4	5	6	7	8	9	10	11	12	13	14	15	16	17	18	19	20	21
			Jumlah Dokumen Perencanaan Perangkat Daerah				6 Dokumen	9 Dokumen	1.320.000,00	1.320.000,00	1.320.000,00	0,00	Kota Blitar, Sananwetan, Rembang	PENDAPATAN ASLI DAERAH (PAD)	Membangun dari desa dan dari bawah untuk pertumbuhan ekonomi, pemerataan ekonomi dan pemberantasan kemiskinan.	5. Peningkatan tata kelola pemerintahan dan pelayanan publik 5. Peningkatan tata kelola pemerintahan dan pelayanan publik			1.333.200,00	KECAMATAN SANANWETAN
	7.01.01.2.01.0007	Evaluasi Kinerja Perangkat Daerah																		
			Jumlah Laporan Evaluasi Kinerja Perangkat Daerah				4 Laporan	4 Laporan	0,00	0,00	0,00	0,00	Kota Blitar, Sananwetan, Rembang	PENDAPATAN ASLI DAERAH (PAD)	Membangun dari desa dan dari bawah untuk pertumbuhan ekonomi, pemerataan ekonomi dan pemberantasan kemiskinan.	5. Peningkatan tata kelola pemerintahan dan pelayanan publik 5. Peningkatan tata kelola pemerintahan dan pelayanan publik			0,00	KECAMATAN SANANWETAN
	7.01.01.2.02	Administrasi Keuangan Perangkat Daerah	*Persentase pelayanan administrasi keuangan perangkat daerah sesuai standar*				100 %	100 %	11.264.851.325,00	10.605.611.375,00	10.055.611.675,00	-1.209.239.650,00			Membangun dari desa dan dari bawah untuk pertumbuhan ekonomi, pemerataan ekonomi dan pemberantasan kemiskinan.	5. Peningkatan tata kelola pemerintahan dan pelayanan publik 5. Peningkatan tata kelola pemerintahan dan pelayanan publik	ASN Kecamatan Sananwetan		11.830.215.370,00	KECAMATAN SANANWETAN
	7.01.01.2.02.0007	Koordinasi dan Penyusunan Laporan Keuangan Bulanan/ Triwulanan/ Semesteran SKPD																		
			Jumlah Laporan Keuangan Bulanan/ Triwulanan/ Semesteran SKPD dan Laporan Koordinasi Penyusunan Laporan Keuangan Bulanan/Triwulanan/Semesteran SKPD				4 Laporan	4 Laporan	1.650.000,00	1.650.000,00	1.650.000,00	0,00	Kota Blitar, Sananwetan, Rembang	PENDAPATAN ASLI DAERAH (PAD)	Membangun dari desa dan dari bawah untuk pertumbuhan ekonomi, pemerataan ekonomi dan pemberantasan kemiskinan.	5. Peningkatan tata kelola pemerintahan dan pelayanan publik 5. Peningkatan tata kelola pemerintahan dan pelayanan publik			1.666.500,00	KECAMATAN SANANWETAN
	7.01.01.2.05	Administrasi Kepegawaian Perangkat Daerah	*Persentase pelayanan administrasi kepegawaian perangkat daerah yang sesuai standar*				100 %	100 %	245.330.700,00	156.360.132,00	155.868.682,00	-89.462.018,00			Membangun dari desa dan dari bawah untuk pertumbuhan ekonomi, pemerataan ekonomi dan pemberantasan kemiskinan.	5. Peningkatan tata kelola pemerintahan dan pelayanan publik 5. Peningkatan tata kelola pemerintahan dan pelayanan publik	ASN Kecamatan Sananwetan		158.745.671,00	KECAMATAN SANANWETAN
	7.01.01.2.05.0002	Pengadaan Pakaian Dinas beserta Atribut Kelengkapannya																		
			Jumlah Paket Pakaian Dinas beserta Atribut Kelengkapan				1 Paket	0 Paket	6.630.000,00	0,00	0,00	-6.630.000,00	Kota Blitar, Sananwetan, Rembang	PENDAPATAN ASLI DAERAH (PAD)	Membangun dari desa dan dari bawah untuk pertumbuhan ekonomi, pemerataan ekonomi dan pemberantasan kemiskinan.	5. Peningkatan tata kelola pemerintahan dan pelayanan publik 5. Peningkatan tata kelola pemerintahan dan pelayanan publik			0,00	KECAMATAN SANANWETAN
	7.01.01.2.05.0010	Sosialisasi Peraturan Perundang-Undangan																		
			Jumlah Orang yang Mengikuti Sosialisasi Peraturan Perundang-Undangan				20 Orang	30 Orang	17.493.400,00	16.906.400,00	16.906.400,00	-587.000,00	Kota Blitar, Sananwetan, Rembang	PENDAPATAN ASLI DAERAH (PAD)	Membangun dari desa dan dari bawah untuk pertumbuhan ekonomi, pemerataan ekonomi dan pemberantasan kemiskinan.	5. Peningkatan tata kelola pemerintahan dan pelayanan publik 5. Peningkatan tata kelola pemerintahan dan pelayanan publik			17.075.464,00	KECAMATAN SANANWETAN
	7.01.01.2.06	Administrasi Umum Perangkat Daerah	*Persentase ketersediaan administrasi umum perangkat daerah sesuai standar*				100 %	100 %	557.340.388,00	491.697.247,00	490.401.772,00	-66.938.616,00			Membangun dari desa dan dari bawah untuk pertumbuhan ekonomi, pemerataan ekonomi dan pemberantasan kemiskinan.	5. Peningkatan tata kelola pemerintahan dan pelayanan publik 5. Peningkatan tata kelola pemerintahan dan pelayanan publik	ASN Kecamatan Sananwetan		481.748.255,00	KECAMATAN SANANWETAN
	7.01.01.2.06.0001	Penyediaan Komponen Instalasi Listrik/Penerangan Bangunan Kantor																		
			Jumlah Paket Komponen Instalasi Listrik/Penerangan Bangunan Kantor yang Disediakan				1 Paket	1 Paket	4.170.000,00	3.629.000,00	3.629.000,00	-541.000,00	Kota Blitar, Sananwetan, Rembang	PENDAPATAN ASLI DAERAH (PAD)	Membangun dari desa dan dari bawah untuk pertumbuhan ekonomi, pemerataan ekonomi dan pemberantasan kemiskinan.	5. Peningkatan tata kelola pemerintahan dan pelayanan publik 5. Peningkatan tata kelola pemerintahan dan pelayanan publik			2.841.534,00	KECAMATAN SANANWETAN
	7.01.01.2.06.0002	Penyediaan Peralatan dan Perlengkapan Kantor																		
			Jumlah Paket Peralatan dan Perlengkapan Kantor yang Disediakan				4 Paket	3 Paket	11.997.700,00	8.628.200,00	8.628.200,00	-3.369.500,00	Kota Blitar, Sananwetan, Rembang	PENDAPATAN ASLI DAERAH (PAD)	Membangun dari desa dan dari bawah untuk pertumbuhan ekonomi, pemerataan ekonomi dan pemberantasan kemiskinan.	5. Peningkatan tata kelola pemerintahan dan pelayanan publik 5. Peningkatan tata kelola pemerintahan dan pelayanan publik			8.714.482,00	KECAMATAN SANANWETAN
	7.01.01.2.06.0003	Penyediaan Peralatan Rumah Tangga																		
			Jumlah Paket Peralatan Rumah Tangga yang Disediakan				4 Paket	4 Paket	9.744.600,00	6.224.000,00	6.224.000,00	-3.520.600,00	Kota Blitar, Sananwetan, Rembang	PENDAPATAN ASLI DAERAH (PAD)	Membangun dari desa dan dari bawah untuk pertumbuhan ekonomi, pemerataan ekonomi dan pemberantasan kemiskinan.	5. Peningkatan tata kelola pemerintahan dan pelayanan publik 5. Peningkatan tata kelola pemerintahan dan pelayanan publik			6.286.240,00	KECAMATAN SANANWETAN

NO	KODE	URUSAN / BIDANG URUSAN / PROGRAM / OUTCOME / KEGIATAN / SUB KEGIATAN	INDIKATOR PROGRAM / KEGIATAN / SUB KEGIATAN	TARGET AKHIR PERIODE RENSTRA PERANGKAT DAERAH	REALISASI CAPAIAN RENJA PERANGKAT DAERAH TAHUN 2024	PRAKIRAAN CAPAIAN TARGET RENJA PERANGKAT DAERAH	CAPAIAN KINERJA DAN KERANGKA PENDANAAN										KELOMPOK SASARAN	PRAKIRAAN MAJU RENCANA TAHUN 2027		PERANGKAT DAERAH PENANGGUNG JAWAB
							TARGET		PAGU INDIKATIF (Rp)			Bertambah/ Berkurang (10-12)	LOKASI	SUMBER DANA	PRIORITAS			TARGET	PAGU INDIKATIF (Rp)	
							SEBELUM	SESUDAH	RKPD 2026	APBD 2026	RKPD PERUBAHAN 2026				NASIONAL	DAERAH				
1	2	3	4	5	6	7	8	9	10	11	12	13	14	15	16	17	18	19	20	21
	7.01.01.2.06.0004	Penyediaan Bahan Logistik Kantor																		
			Jumlah Paket Bahan Logistik Kantor yang Disediakan				12 Paket	10 Paket	15.586.000,00	15.586.000,00	15.586.000,00	0,00	Kota Blitar, Sananwetan, Rembang	PENDAPATAN ASLI DAERAH (PAD)	Membangun dari desa dan dari bawah untuk pertumbuhan ekonomi, pemerataan ekonomi dan pemberantasan kemiskinan.	5. Peningkatan tata kelola pemerintahan dan pelayanan publik 5. Peningkatan tata kelola pemerintahan dan pelayanan publik			15.741.860,00	KECAMATAN SANANWETAN
	7.01.01.2.06.0005	Penyediaan Barang Cetakan dan Penggandaan																		
			Jumlah Paket Barang Cetakan dan Penggandaan yang Disediakan				1 Paket	1 Paket	4.380.000,00	4.561.000,00	4.561.000,00	181.000,00	Kota Blitar, Sananwetan, Rembang	PENDAPATAN ASLI DAERAH (PAD)	Membangun dari desa dan dari bawah untuk pertumbuhan ekonomi, pemerataan ekonomi dan pemberantasan kemiskinan.	5. Peningkatan tata kelola pemerintahan dan pelayanan publik 5. Peningkatan tata kelola pemerintahan dan pelayanan publik			4.261.190,00	KECAMATAN SANANWETAN
	7.01.01.2.06.0006	Penyediaan Bahan Bacaan dan Peraturan Perundang-undangan																		
			Jumlah Dokumen Bahan Bacaan dan Peraturan Perundang-Undangan yang Disediakan				12 Dokumen	12 Dokumen	2.754.000,00	2.754.000,00	2.754.000,00	0,00	Kota Blitar, Sananwetan, Rembang	PENDAPATAN ASLI DAERAH (PAD)	Membangun dari desa dan dari bawah untuk pertumbuhan ekonomi, pemerataan ekonomi dan pemberantasan kemiskinan.	5. Peningkatan tata kelola pemerintahan dan pelayanan publik 5. Peningkatan tata kelola pemerintahan dan pelayanan publik			2.781.540,00	KECAMATAN SANANWETAN
	7.01.01.2.06.0010	Penatausahaan Arsip Dinamis pada SKPD																		
			Jumlah Dokumen Penatausahaan Arsip Dinamis pada SKPD				1 Dokumen	1 Dokumen	630.300,00	1.260.600,00	1.260.600,00	630.300,00	Kota Blitar, Sananwetan, Rembang	PENDAPATAN ASLI DAERAH (PAD)	Membangun dari desa dan dari bawah untuk pertumbuhan ekonomi, pemerataan ekonomi dan pemberantasan kemiskinan.	5. Peningkatan tata kelola pemerintahan dan pelayanan publik 5. Peningkatan tata kelola pemerintahan dan pelayanan publik			636.603,00	KECAMATAN SANANWETAN
	7.01.01.2.07	Pengadaan Barang Milik Daerah Penunjang Urusan Pemerintah Daerah	*Persentase Penyediaan Barang Milik Daerah Penunjang Urusan sesuai kebutuhan*				100 %	100 %	1.364.958.595,00	314.998.985,00	379.296.399,00	-985.662.196,00			Membangun dari desa dan dari bawah untuk pertumbuhan ekonomi, pemerataan ekonomi dan pemberantasan kemiskinan.	5. Peningkatan tata kelola pemerintahan dan pelayanan publik 5. Peningkatan tata kelola pemerintahan dan pelayanan publik	ASN Kecamatan Sananwetan		268.776.854,00	KECAMATAN SANANWETAN
	7.01.01.2.07.0005	Pengadaan Mebel																		
			Jumlah Paket Mebel yang Disediakan				15 Unit	0 Unit	13.612.500,00	0,00	0,00	-13.612.500,00	Kota Blitar, Sananwetan, Rembang	PENDAPATAN ASLI DAERAH (PAD)	Membangun dari desa dan dari bawah untuk pertumbuhan ekonomi, pemerataan ekonomi dan pemberantasan kemiskinan.	5. Peningkatan tata kelola pemerintahan dan pelayanan publik 5. Peningkatan tata kelola pemerintahan dan pelayanan publik			0,00	KECAMATAN SANANWETAN
	7.01.01.2.07.0006	Pengadaan Peralatan dan Mesin Lainnya																		
			Jumlah Unit Peralatan dan Mesin Lainnya yang Disediakan				6 Unit	3 Unit	57.480.900,00	26.138.388,00	26.748.640,00	-30.732.260,00	Kota Blitar, Sananwetan, Rembang	PENDAPATAN ASLI DAERAH (PAD)	Membangun dari desa dan dari bawah untuk pertumbuhan ekonomi, pemerataan ekonomi dan pemberantasan kemiskinan.	5. Peningkatan tata kelola pemerintahan dan pelayanan publik 5. Peningkatan tata kelola pemerintahan dan pelayanan publik			22.207.880,00	KECAMATAN SANANWETAN
	7.01.01.2.08	Penyediaan Jasa Penunjang Urusan Pemerintahan Daerah	*Persentase penyediaan jasa penunjang urusan sesuai standar*				100 %	100 %	1.427.590.050,00	1.421.066.312,00	1.000.775.977,00	-426.814.073,00			Membangun dari desa dan dari bawah untuk pertumbuhan ekonomi, pemerataan ekonomi dan pemberantasan kemiskinan.	5. Peningkatan tata kelola pemerintahan dan pelayanan publik 5. Peningkatan tata kelola pemerintahan dan pelayanan publik	ASN Kecamatan Sananwetan		1.446.825.820,00	KECAMATAN SANANWETAN
	7.01.01.2.08.0002	Penyediaan Jasa Komunikasi, Sumber Daya Air dan Listrik																		
			Jumlah Laporan Penyediaan Jasa Komunikasi, Sumber Daya Air dan Listrik yang Disediakan				36 Laporan	36 Laporan	18.900.000,00	18.900.000,00	11.721.748,00	-7.178.252,00	Kota Blitar, Sananwetan, Rembang	PENDAPATAN ASLI DAERAH (PAD)	Membangun dari desa dan dari bawah untuk pertumbuhan ekonomi, pemerataan ekonomi dan pemberantasan kemiskinan.	5. Peningkatan tata kelola pemerintahan dan pelayanan publik 5. Peningkatan tata kelola pemerintahan dan pelayanan publik			19.089.000,00	KECAMATAN SANANWETAN
	7.01.01.2.08.0004	Penyediaan Jasa Pelayanan Umum Kantor																		
			Jumlah Laporan Penyediaan Jasa Pelayanan Umum Kantor yang Disediakan				12 Laporan	12 Laporan	1.800.000,00	1.800.000,00	1.800.000,00	0,00	Kota Blitar, Sananwetan, Rembang	PENDAPATAN ASLI DAERAH (PAD)	Membangun dari desa dan dari bawah untuk pertumbuhan ekonomi, pemerataan ekonomi dan pemberantasan kemiskinan.	5. Peningkatan tata kelola pemerintahan dan pelayanan publik 5. Peningkatan tata kelola pemerintahan dan pelayanan publik			1.818.000,00	KECAMATAN SANANWETAN
	7.01.01.2.09	Pemeliharaan Barang Milik Daerah Penunjang Urusan Pemerintahan Daerah	*Persentase Barang Milik Daerah yang terpelihara sesuai kebutuhan*				100 %	100 %	731.655.100,00	477.060.400,00	859.066.000,00	127.410.900,00			Membangun dari desa dan dari bawah untuk pertumbuhan ekonomi, pemerataan ekonomi dan pemberantasan kemiskinan.	5. Peningkatan tata kelola pemerintahan dan pelayanan publik 5. Peningkatan tata kelola pemerintahan dan pelayanan publik	ASN Kecamatan Sananwetan		439.999.935,00	KECAMATAN SANANWETAN

NO	KODE	URUSAN / BIDANG URUSAN / PROGRAM / OUTCOME / KEGIATAN / SUB KEGIATAN	INDIKATOR PROGRAM / KEGIATAN / SUB KEGIATAN	TARGET AKHIR PERIODE RENSTRA PERANGKAT DAERAH	REALISASI CAPAIAN RENJA PERANGKAT DAERAH TAHUN 2024	PRAKIRAAN CAPAIAN TARGET RENJA PERANGKAT DAERAH	CAPAIAN KINERJA DAN KERANGKA PENDANAAN										KELOMPOK SASARAN	PRAKIRAAN MAJU RENCANA TAHUN 2027		PERANGKAT DAERAH PENANGGUNG JAWAB
							TARGET		PAGU INDIKATIF (Rp)			Bertambah/ Berkurang (10-12)	LOKASI	SUMBER DANA	PRIORITAS			TARGET	PAGU INDIKATIF (Rp)	
							SEBELUM	SESUDAH	RKPD 2026	APBD 2026	RKPD PERUBAHAN 2026				NASIONAL	DAERAH				
1	2	3	4	5	6	7	8	9	10	11	12	13	14	15	16	17	18	19	20	21
	7.01.01.2.09.0001	Penyediaan Jasa Pemeliharaan, Biaya Pemeliharaan, dan Pajak Kendaraan Perorangan Dinas atau Kendaraan Dinas Jabatan																		
			Jumlah Kendaraan Perorangan Dinas atau Kendaraan Dinas Jabatan yang Dipelihara dan dibayarkan Pajaknya				5 Unit	5 Unit	0,00	0,00	0,00	0,00	Kota Blitar, Sananwetan, Rembang	PENDAPATAN ASLI DAERAH (PAD)	Membangun dari desa dan dari bawah untuk pertumbuhan ekonomi, pemerataan ekonomi dan pemberantasan kemiskinan.	5. Peningkatan tata kelola pemerintahan dan pelayanan publik 5. Peningkatan tata kelola pemerintahan dan pelayanan publik			0,00	KECAMATAN SANANWETAN
	7.01.01.2.09.0002	Penyediaan Jasa Pemeliharaan, Biaya Pemeliharaan, Pajak dan Perizinan Kendaraan Dinas Operasional atau Lapangan																		
			Jumlah Kendaraan Dinas Operasional atau Lapangan yang Dipelihara dan dibayarkan Pajak dan Perizinannya				7 Unit	7 Unit	6.779.400,00	5.550.900,00	5.550.900,00	-1.228.500,00	Kota Blitar, Sananwetan, Rembang	PENDAPATAN ASLI DAERAH (PAD)	Membangun dari desa dan dari bawah untuk pertumbuhan ekonomi, pemerataan ekonomi dan pemberantasan kemiskinan.	5. Peningkatan tata kelola pemerintahan dan pelayanan publik 5. Peningkatan tata kelola pemerintahan dan pelayanan publik			5.606.409,00	KECAMATAN SANANWETAN
	7.01.01.2.09.0006	Pemeliharaan Peralatan dan Mesin Lainnya																		
			Jumlah Peralatan dan Mesin Lainnya yang Dipelihara				5 Unit	8 Unit	7.978.800,00	6.185.600,00	6.185.600,00	-1.793.200,00	Kota Blitar, Sananwetan, Rembang	PENDAPATAN ASLI DAERAH (PAD)	Membangun dari desa dan dari bawah untuk pertumbuhan ekonomi, pemerataan ekonomi dan pemberantasan kemiskinan.	5. Peningkatan tata kelola pemerintahan dan pelayanan publik 5. Peningkatan tata kelola pemerintahan dan pelayanan publik			6.247.456,00	KECAMATAN SANANWETAN
	7.01.01.2.09.0011	Pemeliharaan/Rehabilitasi Sarana dan Prasarana Pendukung Gedung Kantor atau Bangunan Lainnya																		
			Jumlah Sarana dan Prasarana Pendukung Gedung Kantor atau Bangunan Lainnya yang Dipelihara/Direhabilitasi				1 Unit	1 Unit	0,00	2.500.000,00	1.980.000,00	1.980.000,00	Kota Blitar, Sananwetan, Rembang	PENDAPATAN ASLI DAERAH (PAD)	Membangun dari desa dan dari bawah untuk pertumbuhan ekonomi, pemerataan ekonomi dan pemberantasan kemiskinan.	5. Peningkatan tata kelola pemerintahan dan pelayanan publik 5. Peningkatan tata kelola pemerintahan dan pelayanan publik			2.525.000,00	KECAMATAN SANANWETAN
2,	7.01.02	PROGRAM PENYELENGGARAAN PEMERINTAHAN DAN	Persentase kelurahan yang masyarakatanya aktif menjaga trantibum secara swadaya				-	100 %	3.322.514.892,00	2.529.711.400,00	2.530.856.566,00	-650.517.674,00							2.671.997.218,00	
	7.01.02.2.01	Koordinasi Penyelenggaraan Kegiatan Pemerintahan di Tingkat Kecamatan	*Persentase cakupan pengamanan wilayah yang dilaksanakan* *Persentase gangguan trantibum yang ditindaklanjuti Persentase penyelenggaraan pemerintahan yang dilaksanakan*				100 %	100 %	2.904.490.792,00	2.250.662.200,00	2.248.268.166,00	-656.222.626,00			Membangun dari desa dan dari bawah untuk pertumbuhan ekonomi, pemerataan ekonomi dan pemberantasan kemiskinan.	5. Peningkatan tata kelola pemerintahan dan pelayanan publik 5. Peningkatan tata kelola pemerintahan dan pelayanan publik			2.245.464.926,00	KECAMATAN SANANWETAN
	7.01.02.2.01.0001	Koordinasi/Sinergi Perencanaan dan Pelaksanaan Kegiatan Pemerintahan dengan Perangkat Daerah dan Instansi Vertikal Terkait																		
			Jumlah Laporan Koordinasi/Sinergi Perencanaan dan Pelaksanaan Kegiatan Pemerintahan dengan Perangkat Daerah dan Instansi Vertikal Terkait				12 Laporan	12 Laporan	42.544.600,00	5.000.000,00	5.000.000,00	-37.544.600,00	Kota Blitar, Sananwetan, Rembang	PENDAPATAN ASLI DAERAH (PAD)	Membangun dari desa dan dari bawah untuk pertumbuhan ekonomi, pemerataan ekonomi dan pemberantasan kemiskinan.	5. Peningkatan tata kelola pemerintahan dan pelayanan publik 5. Peningkatan tata kelola pemerintahan dan pelayanan publik			5.050.000,00	KECAMATAN SANANWETAN
	7.01.02.2.01.0002	Peningkatan Efektifitas Kegiatan Pemerintahan di Tingkat Kecamatan																		
			Jumlah Dokumen Peningkatan Efektifitas Kegiatan Pemerintahan di Tingkat Kecamatan				12 Dokumen	12 Dokumen	118.256.400,00	116.056.400,00	116.056.400,00	-2.200.000,00	Kota Blitar, Sananwetan, Rembang	PENDAPATAN ASLI DAERAH (PAD)	Membangun dari desa dan dari bawah untuk pertumbuhan ekonomi, pemerataan ekonomi dan pemberantasan kemiskinan.	5. Peningkatan tata kelola pemerintahan dan pelayanan publik 5. Peningkatan tata kelola pemerintahan dan pelayanan publik			117.216.964,00	KECAMATAN SANANWETAN
	7.01.02.2.02	Penyelenggaraan Urusan Pemerintahan yang Tidak Dilaksanakan oleh Unit Kerja Perangkat Daerah yang Ada di Kecamatan	*Persentase kegiatan pelayanan dan penanganan pengaduan yang ditindaklanjuti* *Persentase sarana dan prasaranan yang tersedia/terpelihara*				100 % 100 %	100 % 100 %	418.024.100,00	279.049.200,00	282.588.400,00	-135.435.700,00			Membangun dari desa dan dari bawah untuk pertumbuhan ekonomi, pemerataan ekonomi dan pemberantasan kemiskinan.	5. Peningkatan tata kelola pemerintahan dan pelayanan publik 5. Peningkatan tata kelola pemerintahan dan pelayanan publik			426.532.292,00	KECAMATAN SANANWETAN
	7.01.02.2.02.0001	Perencanaan Kegiatan Pelayanan kepada Masyarakat di Kecamatan																		
			Jumlah Dokumen Perencanaan Kegiatan Pelayanan kepada Masyarakat di Kecamatan				2 Dokumen	2 Dokumen	2.639.800,00	2.639.800,00	2.639.800,00	0,00	Kota Blitar, Sananwetan, Rembang	PENDAPATAN ASLI DAERAH (PAD)	Membangun dari desa dan dari bawah untuk pertumbuhan ekonomi, pemerataan ekonomi dan pemberantasan kemiskinan.	5. Peningkatan tata kelola pemerintahan dan pelayanan publik 5. Peningkatan tata kelola pemerintahan dan pelayanan publik			2.666.198,00	KECAMATAN SANANWETAN
	7.01.02.2.02.0003	Peningkatan Efektifitas Pelaksanaan Pelayanan kepada Masyarakat di Wilayah Kecamatan																		
			Jumlah Laporan Peningkatan Efektifitas Pelaksanaan Pelayanan kepada Masyarakat di Wilayah Kecamatan				12 Laporan	12 Laporan	24.499.600,00	13.199.600,00	16.199.600,00	-8.300.000,00	Kota Blitar, Sananwetan, Rembang	PENDAPATAN ASLI DAERAH (PAD)	Membangun dari desa dan dari bawah untuk pertumbuhan ekonomi, pemerataan ekonomi dan pemberantasan kemiskinan.	5. Peningkatan tata kelola pemerintahan dan pelayanan publik 5. Peningkatan tata kelola pemerintahan dan pelayanan publik			13.331.596,00	KECAMATAN SANANWETAN

NO	KODE	URUSAN / BIDANG URUSAN / PROGRAM / OUTCOME / KEGIATAN / SUB KEGIATAN	INDIKATOR PROGRAM / KEGIATAN / SUB KEGIATAN	TARGET AKHIR PERIODE RENSTRA PERANGKAT DAERAH	REALISASI CAPAIAN RENJA PERANGKAT DAERAH TAHUN 2024	PRAKIRAAN CAPAIAN TARGET RENJA PERANGKAT DAERAH	CAPAIAN KINERJA DAN KERANGKA PENDANAAN										KELOMPOK SASARAN	PRAKIRAAN MAJU RENCANA TAHUN 2027		PERANGKAT DAERAH PENANGGUNG JAWAB
							TARGET		PAGU INDIKATIF (Rp)			Bertambah/ Berkurang (10-12)	LOKASI	SUMBER DANA	PRIORITAS			TARGET	PAGU INDIKATIF (Rp)	
							SEBELUM	SESUDAH	RKPD 2026	APBD 2026	RKPD PERUBAHAN 2026				NASIONAL	DAERAH				
1	2	3	4	5	6	7	8	9	10	11	12	13	14	15	16	17	18	19	20	21
3,	7.01.03	PROGRAM PEMBERDAYAAN MASYARAKAT DESA DAN KELURAHAN	Persentase lembaga kemasyarakatan yang aktif Jumlah kelompok masyarakat yang aktif dalam kegiatan ekonomi produktif				-	100 7 % Kelompok	16.955.722.748,00	8.810.327.942,00	8.935.956.722,00	-8.163.835.411,00							8.791.887.337,00	
	7.01.03.2.02	Kegiatan Pemberdayaan Kelurahan	*Persentase usulan masyarakat yang terakomodir*				100 %	100 %	16.037.438.048,00	8.015.830.690,00	8.151.566.470,00	-7.885.871.578,00			Membangun dari desa dan dari bawah untuk pertumbuhan ekonomi, pemerataan ekonomi dan pemberantasan kemiskinan.	5. Peningkatan tata kelola pemerintahan dan pelayanan publik 5. Peningkatan tata kelola pemerintahan dan pelayanan publik			8.135.574.250,00	KECAMATAN SANANWETAN
	7.01.03.2.02.0001	Peningkatan Partisipasi Masyarakat dalam Forum Musyawarah Perencanaan Pembangunan di Kelurahan																		
			Jumlah Lembaga Kemasyarakatan yang Berpartisipasi dalam Forum Musyawarah Perencanaan Pembangunan di Kelurahan				31 Lembaga Kemasyarakatan	14 Lembaga Kemasyarakatan	15.499.700,00	15.143.300,00	15.143.300,00	-356.400,00	Kota Blitar, Sananwetan, Rembang	PENDAPATAN ASLI DAERAH (PAD)	Membangun dari desa dan dari bawah untuk pertumbuhan ekonomi, pemerataan ekonomi dan pemberantasan kemiskinan.	5. Peningkatan tata kelola pemerintahan dan pelayanan publik 5. Peningkatan tata kelola pemerintahan dan pelayanan publik			15.294.733,00	KECAMATAN SANANWETAN
	7.01.03.2.02.0002	Pembangunan Sarana dan Prasarana Kelurahan																		
			Jumlah Sarana dan Prasarana Kelurahan yang Terbangun				11 Unit	16 Unit	495.000.000,00	300.000.000,00	300.000.000,00	-195.000.000,00	Kota Blitar, Sananwetan, Rembang	PENDAPATAN ASLI DAERAH (PAD) DAU TAMBAHAN DUKUNGAN PENDANAAN	Membangun dari desa dan dari bawah untuk pertumbuhan ekonomi, pemerataan ekonomi dan pemberantasan kemiskinan.	5. Peningkatan tata kelola pemerintahan dan pelayanan publik 5. Peningkatan tata kelola pemerintahan dan pelayanan publik			303.000.000,00	KECAMATAN SANANWETAN
	7.01.03.2.02.0003	Pemberdayaan Masyarakat di Kelurahan																		
			Jumlah Pokmas dan Ormas yang Melaksanakan Pemberdayaan Masyarakat di Kelurahan				6 Pokmas / Ormas	6 Pokmas / Ormas	273.407.600,00	94.500.000,00	104.300.000,00	-169.107.600,00	Kota Blitar, Sananwetan, Rembang	PENDAPATAN ASLI DAERAH (PAD)	Membangun dari desa dan dari bawah untuk pertumbuhan ekonomi, pemerataan ekonomi dan pemberantasan kemiskinan.	5. Peningkatan tata kelola pemerintahan dan pelayanan publik 5. Peningkatan tata kelola pemerintahan dan pelayanan publik			92.667.500,00	KECAMATAN SANANWETAN
	7.01.03.2.03	Pemberdayaan Lembaga Kemasyarakatan Tingkat Kecamatan	*Persentase kegiatan pemberdayaan kesejahteraan masyarakat yang dilaksanakan Persentase kegiatan pemberdayaan perekonomian masyarakat yang dilaksanakan*				100 %	100 %	918.284.700,00	794.497.252,00	784.390.252,00	-133.894.448,00			Membangun dari desa dan dari bawah untuk pertumbuhan ekonomi, pemerataan ekonomi dan pemberantasan kemiskinan.	5. Peningkatan tata kelola pemerintahan dan pelayanan publik 5. Peningkatan tata kelola pemerintahan dan pelayanan publik			656.313.087,00	KECAMATAN SANANWETAN
	7.01.03.2.03.0002	Peningkatan Kapasitas Lembaga Kemasyarakatan																		
			Jumlah Lembaga Kemasyarakatan yang Ditingkatkan Kapasitasnya				3 Lembaga Kemasyarakatan	4 Lembaga Kemasyarakatan	59.034.100,00	54.360.000,00	54.360.000,00	-4.674.100,00	Kota Blitar, Sananwetan, Rembang	PENDAPATAN ASLI DAERAH (PAD)	Membangun dari desa dan dari bawah untuk pertumbuhan ekonomi, pemerataan ekonomi dan pemberantasan kemiskinan.	5. Peningkatan tata kelola pemerintahan dan pelayanan publik 5. Peningkatan tata kelola pemerintahan dan pelayanan publik			30.976.700,00	KECAMATAN SANANWETAN
	7.01.03.2.03.0004	Fasilitasi Pengembangan Usaha Ekonomi Masyarakat																		
			Jumlah Laporan Fasilitasi Pengembangan Usaha Ekonomi Masyarakat				1 Laporan	1 Laporan	8.532.000,00	7.462.000,00	1.750.000,00	-6.782.000,00	Kota Blitar, Sananwetan, Rembang	PENDAPATAN ASLI DAERAH (PAD)	Membangun dari desa dan dari bawah untuk pertumbuhan ekonomi, pemerataan ekonomi dan pemberantasan kemiskinan.	5. Peningkatan tata kelola pemerintahan dan pelayanan publik 5. Peningkatan tata kelola pemerintahan dan pelayanan publik			5.393.691,00	KECAMATAN SANANWETAN
		KELURAHAN KARANGTENGAH							35.904.059.798,00	24.828.899.793,00	24.428.899.793,00	-11.475.160.005,00							26.113.210.320,00	
	7	UNSUR KEWILAYAHAN							35.904.059.798,00	24.828.899.793,00	24.428.899.793,00	-11.475.160.005,00							26.113.210.320,00	
	7.01	KECAMATAN							35.904.059.798,00	24.828.899.793,00	24.428.899.793,00	-11.475.160.005,00							26.113.210.320,00	
1,	7.01.01	PROGRAM PENUNJANG URUSAN PEMERINTAHAN	Presentase fasilitasi layanan kedinasan sesuai standar/ketentuan yang				-	100 %	15.625.822.158,00	13.488.860.451,00	12.962.086.505,00	-976.496.393,00							14.649.325.765,00	
	7.01.01.2.01	Perencanaan, Penganggaran, dan Evaluasi Kinerja Perangkat Daerah	*Persentase penyusunan dokumen perencanaan dan pelaporan yang tepat waktu dan sesuai standar*				100 %	100 %	31.896.000,00	21.136.000,00	20.136.000,00	-11.760.000,00			Membangun dari desa dan dari bawah untuk pertumbuhan ekonomi, pemerataan ekonomi dan pemberantasan kemiskinan.	5. Peningkatan tata kelola pemerintahan dan pelayanan publik 5. Peningkatan tata kelola pemerintahan dan pelayanan publik	ASN Kecamatan Sananwetan		22.074.560,00	KECAMATAN SANANWETAN
	7.01.01.2.01.0001	Penyusunan Dokumen Perencanaan Perangkat Daerah																		
			Jumlah Dokumen Perencanaan Perangkat Daerah				6 Dokumen	9 Dokumen	1.320.000,00	1.320.000,00	1.320.000,00	0,00	Kota Blitar, Sananwetan, Karang Tengah	PENDAPATAN ASLI DAERAH (PAD)	Membangun dari desa dan dari bawah untuk pertumbuhan ekonomi, pemerataan ekonomi dan pemberantasan kemiskinan.	5. Peningkatan tata kelola pemerintahan dan pelayanan publik 5. Peningkatan tata kelola pemerintahan dan pelayanan publik			1.333.200,00	KECAMATAN SANANWETAN
	7.01.01.2.01.0007	Evaluasi Kinerja Perangkat Daerah																		

NO	KODE	URUSAN / BIDANG URUSAN / PROGRAM / OUTCOME / KEGIATAN / SUB KEGIATAN	INDIKATOR PROGRAM / KEGIATAN / SUB KEGIATAN	TARGET AKHIR PERIODE RENSTRA PERANGKAT DAERAH	REALISASI CAPAIAN RENJA PERANGKAT DAERAH TAHUN 2024	PRAKIRAAN CAPAIAN TARGET RENJA PERANGKAT DAERAH	CAPAIAN KINERJA DAN KERANGKA PENDANAAN										KELOMPOK SASARAN	PRAKIRAAN MAJU RENCANA TAHUN 2027		PERANGKAT DAERAH PENANGGUNG JAWAB
							TARGET		PAGU INDIKATIF (Rp)			Bertambah/ Berkurang (10-12)	LOKASI	SUMBER DANA	PRIORITAS			TARGET	PAGU INDIKATIF (Rp)	
							SEBELUM	SESUDAH	RKPD 2026	APBD 2026	RKPD PERUBAHAN 2026				NASIONAL	DAERAH				
1	2	3	4	5	6	7	8	9	10	11	12	13	14	15	16	17	18	19	20	21
			Jumlah Laporan Evaluasi Kinerja Perangkat Daerah				4 Laporan	4 Laporan	0,00	0,00	0,00	0,00	Kota Blitar, Sananwetan, Karang Tengah	PENDAPATAN ASLI DAERAH (PAD)	Membangun dari desa dan dari bawah untuk pertumbuhan ekonomi, pemerataan ekonomi dan pemberantasan kemiskinan.	5. Peningkatan tata kelola pemerintahan dan pelayanan publik 5. Peningkatan tata kelola pemerintahan dan pelayanan publik			0,00	KECAMATAN SANANWETAN
	7.01.01.2.02	Administrasi Keuangan Perangkat Daerah	*Persentase pelayanan administrasi keuangan perangkat daerah sesuai standar*				100 %	100 %	11.264.851.325,00	10.605.611.375,00	10.055.611.675,00	-1.209.239.650,00			Membangun dari desa dan dari bawah untuk pertumbuhan ekonomi, pemerataan ekonomi dan pemberantasan kemiskinan.	5. Peningkatan tata kelola pemerintahan dan pelayanan publik 5. Peningkatan tata kelola pemerintahan dan pelayanan publik	ASN Kecamatan Sananwetan		11.830.215.370,00	KECAMATAN SANANWETAN
	7.01.01.2.02.0007	Koordinasi dan Penyusunan Laporan Keuangan Bulanan/ Triwulanan/ Semesteran SKPD																		
			Jumlah Laporan Keuangan Bulanan/ Triwulanan/ Semesteran SKPD dan Laporan Koordinasi Penyusunan Laporan Keuangan Bulanan/Triwulanan/Semesteran SKPD				4 Laporan	4 Laporan	1.650.000,00	1.650.000,00	1.650.000,00	0,00	Kota Blitar, Sananwetan, Karang Tengah	PENDAPATAN ASLI DAERAH (PAD)	Membangun dari desa dan dari bawah untuk pertumbuhan ekonomi, pemerataan ekonomi dan pemberantasan kemiskinan.	5. Peningkatan tata kelola pemerintahan dan pelayanan publik 5. Peningkatan tata kelola pemerintahan dan pelayanan publik			1.666.500,00	KECAMATAN SANANWETAN
	7.01.01.2.05	Administrasi Kepegawaian Perangkat Daerah	*Persentase pelayanan administrasi kepegawaian perangkat daerah yang sesuai standar*				100 %	100 %	245.330.700,00	156.360.132,00	155.868.682,00	-89.462.018,00			Membangun dari desa dan dari bawah untuk pertumbuhan ekonomi, pemerataan ekonomi dan pemberantasan kemiskinan.	5. Peningkatan tata kelola pemerintahan dan pelayanan publik 5. Peningkatan tata kelola pemerintahan dan pelayanan publik	ASN Kecamatan Sananwetan		158.745.671,00	KECAMATAN SANANWETAN
	7.01.01.2.05.0002	Pengadaan Pakaian Dinas beserta Atribut Kelengkapannya																		
			Jumlah Paket Pakaian Dinas beserta Atribut Kelengkapan				1 Paket	0 Paket	7.650.000,00	0,00	0,00	-7.650.000,00	Kota Blitar, Sananwetan, Karang Tengah	PENDAPATAN ASLI DAERAH (PAD)	Membangun dari desa dan dari bawah untuk pertumbuhan ekonomi, pemerataan ekonomi dan pemberantasan kemiskinan.	5. Peningkatan tata kelola pemerintahan dan pelayanan publik 5. Peningkatan tata kelola pemerintahan dan pelayanan publik			0,00	KECAMATAN SANANWETAN
	7.01.01.2.05.0010	Sosialisasi Peraturan Perundang-Undangan																		
			Jumlah Orang yang Mengikuti Sosialisasi Peraturan Perundang-Undangan				24 Orang	30 Orang	16.091.400,00	18.161.000,00	18.161.000,00	2.069.600,00	Kota Blitar, Sananwetan, Karang Tengah	PENDAPATAN ASLI DAERAH (PAD)	Membangun dari desa dan dari bawah untuk pertumbuhan ekonomi, pemerataan ekonomi dan pemberantasan kemiskinan.	5. Peningkatan tata kelola pemerintahan dan pelayanan publik 5. Peningkatan tata kelola pemerintahan dan pelayanan publik			18.342.610,00	KECAMATAN SANANWETAN
	7.01.01.2.06	Administrasi Umum Perangkat Daerah	*Persentase ketersediaan administrasi umum perangkat daerah sesuai standar*				100 %	100 %	557.340.388,00	491.697.247,00	490.401.772,00	-66.938.616,00			Membangun dari desa dan dari bawah untuk pertumbuhan ekonomi, pemerataan ekonomi dan pemberantasan kemiskinan.	5. Peningkatan tata kelola pemerintahan dan pelayanan publik 5. Peningkatan tata kelola pemerintahan dan pelayanan publik	ASN Kecamatan Sananwetan		481.748.255,00	KECAMATAN SANANWETAN
	7.01.01.2.06.0001	Penyediaan Komponen Instalasi Listrik/Penerangan Bangunan Kantor																		
			Jumlah Paket Komponen Instalasi Listrik/Penerangan Bangunan Kantor yang Disediakan				1 Paket	1 Paket	3.017.000,00	3.017.000,00	3.017.000,00	0,00	Kota Blitar, Sananwetan, Karang Tengah	PENDAPATAN ASLI DAERAH (PAD)	Membangun dari desa dan dari bawah untuk pertumbuhan ekonomi, pemerataan ekonomi dan pemberantasan kemiskinan.	5. Peningkatan tata kelola pemerintahan dan pelayanan publik 5. Peningkatan tata kelola pemerintahan dan pelayanan publik			3.047.170,00	KECAMATAN SANANWETAN
	7.01.01.2.06.0002	Penyediaan Peralatan dan Perlengkapan Kantor																		
			Jumlah Paket Peralatan dan Perlengkapan Kantor yang Disediakan				3 Paket	3 Paket	12.000.000,00	11.635.100,00	11.635.100,00	-364.900,00	Kota Blitar, Sananwetan, Karang Tengah	PENDAPATAN ASLI DAERAH (PAD)	Membangun dari desa dan dari bawah untuk pertumbuhan ekonomi, pemerataan ekonomi dan pemberantasan kemiskinan.	5. Peningkatan tata kelola pemerintahan dan pelayanan publik 5. Peningkatan tata kelola pemerintahan dan pelayanan publik			11.751.451,00	KECAMATAN SANANWETAN
	7.01.01.2.06.0003	Penyediaan Peralatan Rumah Tangga																		
			Jumlah Paket Peralatan Rumah Tangga yang Disediakan				5 Paket	5 Paket	8.071.000,00	9.118.400,00	11.618.400,00	3.547.400,00	Kota Blitar, Sananwetan, Karang Tengah	PENDAPATAN ASLI DAERAH (PAD)	Membangun dari desa dan dari bawah untuk pertumbuhan ekonomi, pemerataan ekonomi dan pemberantasan kemiskinan.	5. Peningkatan tata kelola pemerintahan dan pelayanan publik 5. Peningkatan tata kelola pemerintahan dan pelayanan publik			8.124.440,00	KECAMATAN SANANWETAN
	7.01.01.2.06.0004	Penyediaan Bahan Logistik Kantor																		
			Jumlah Paket Bahan Logistik Kantor yang Disediakan				12 Paket	8 Paket	15.400.000,00	8.800.000,00	8.800.000,00	-6.600.000,00	Kota Blitar, Sananwetan, Karang Tengah	PENDAPATAN ASLI DAERAH (PAD)	Membangun dari desa dan dari bawah untuk pertumbuhan ekonomi, pemerataan ekonomi dan pemberantasan kemiskinan.	5. Peningkatan tata kelola pemerintahan dan pelayanan publik 5. Peningkatan tata kelola pemerintahan dan pelayanan publik			8.888.000,00	KECAMATAN SANANWETAN

NO	KODE	URUSAN / BIDANG URUSAN / PROGRAM / OUTCOME / KEGIATAN / SUB KEGIATAN	INDIKATOR PROGRAM / KEGIATAN / SUB KEGIATAN	TARGET AKHIR PERIODE RENSTRA PERANGKAT DAERAH	REALISASI CAPAIAN RENJA PERANGKAT DAERAH TAHUN 2024	PRAKIRAAN CAPAIAN TARGET RENJA PERANGKAT DAERAH	CAPAIAN KINERJA DAN KERANGKA PENDANAAN										KELOMPOK SASARAN	PRAKIRAAN MAJU RENCANA TAHUN 2027		PERANGKAT DAERAH PENANGGUNG JAWAB
							TARGET		PAGU INDIKATIF (Rp)			Bertambah/ Berkurang (10-12)	LOKASI	SUMBER DANA	PRIORITAS			TARGET	PAGU INDIKATIF (Rp)	
							SEBELUM	SESUDAH	RKPD 2026	APBD 2026	RKPD PERUBAHAN 2026				NASIONAL	DAERAH				
1	2	3	4	5	6	7	8	9	10	11	12	13	14	15	16	17	18	19	20	21
	7.01.01.2.06.0005	Penyediaan Barang Cetakan dan Penggandaan																		
			Jumlah Paket Barang Cetakan dan Penggandaan yang Disediakan				1 Paket	1 Paket	5.000.200,00	5.292.200,00	5.292.200,00	292.000,00	Kota Blitar, Sananwetan, Karang Tengah	PENDAPATAN ASLI DAERAH (PAD)	Membangun dari desa dan dari bawah untuk pertumbuhan ekonomi, pemerataan ekonomi dan pemberantasan kemiskinan.	5. Peningkatan tata kelola pemerintahan dan pelayanan publik 5. Peningkatan tata kelola pemerintahan dan pelayanan publik			5.345.122,00	KECAMATAN SANANWETAN
	7.01.01.2.06.0006	Penyediaan Bahan Bacaan dan Peraturan Perundang-undangan																		
			Jumlah Dokumen Bahan Bacaan dan Peraturan Perundang-Undangan yang Disediakan				12 Dokumen	12 Dokumen	2.754.000,00	2.754.000,00	2.754.000,00	0,00	Kota Blitar, Sananwetan, Karang Tengah	PENDAPATAN ASLI DAERAH (PAD)	Membangun dari desa dan dari bawah untuk pertumbuhan ekonomi, pemerataan ekonomi dan pemberantasan kemiskinan.	5. Peningkatan tata kelola pemerintahan dan pelayanan publik 5. Peningkatan tata kelola pemerintahan dan pelayanan publik			2.781.540,00	KECAMATAN SANANWETAN
	7.01.01.2.06.0010	Penatausahaan Arsip Dinamis pada SKPD																		
			Jumlah Dokumen Penatausahaan Arsip Dinamis pada SKPD				1 Dokumen	1 Dokumen	630.300,00	1.317.000,00	1.317.000,00	686.700,00	Kota Blitar, Sananwetan, Karang Tengah	PENDAPATAN ASLI DAERAH (PAD)	Membangun dari desa dan dari bawah untuk pertumbuhan ekonomi, pemerataan ekonomi dan pemberantasan kemiskinan.	5. Peningkatan tata kelola pemerintahan dan pelayanan publik 5. Peningkatan tata kelola pemerintahan dan pelayanan publik			1.330.170,00	KECAMATAN SANANWETAN
	7.01.01.2.07	Pengadaan Barang Milik Daerah Penunjang Urusan Pemerintah Daerah	*Persentase Penyediaan Barang Milik Daerah Penunjang Urusan sesuai kebutuhan*				100 %	100 %	1.364.958.595,00	314.998.985,00	379.296.399,00	-985.662.196,00			Membangun dari desa dan dari bawah untuk pertumbuhan ekonomi, pemerataan ekonomi dan pemberantasan kemiskinan.	5. Peningkatan tata kelola pemerintahan dan pelayanan publik 5. Peningkatan tata kelola pemerintahan dan pelayanan publik	ASN Kecamatan Sananwetan		268.776.854,00	KECAMATAN SANANWETAN
	7.01.01.2.07.0005	Pengadaan Mebel																		
			Jumlah Paket Mebel yang Disediakan				4 Unit	0 Unit	3.541.600,00	0,00	0,00	-3.541.600,00	Kota Blitar, Sananwetan, Karang Tengah	PENDAPATAN ASLI DAERAH (PAD)	Membangun dari desa dan dari bawah untuk pertumbuhan ekonomi, pemerataan ekonomi dan pemberantasan kemiskinan.	5. Peningkatan tata kelola pemerintahan dan pelayanan publik 5. Peningkatan tata kelola pemerintahan dan pelayanan publik			0,00	KECAMATAN SANANWETAN
	7.01.01.2.07.0006	Pengadaan Peralatan dan Mesin Lainnya																		
			Jumlah Unit Peralatan dan Mesin Lainnya yang Disediakan				8 Unit	3 Unit	86.929.200,00	37.895.000,00	40.446.000,00	-46.483.200,00	Kota Blitar, Sananwetan, Karang Tengah	PENDAPATAN ASLI DAERAH (PAD)	Membangun dari desa dan dari bawah untuk pertumbuhan ekonomi, pemerataan ekonomi dan pemberantasan kemiskinan.	5. Peningkatan tata kelola pemerintahan dan pelayanan publik 5. Peningkatan tata kelola pemerintahan dan pelayanan publik			38.273.950,00	KECAMATAN SANANWETAN
	7.01.01.2.08	Penyediaan Jasa Penunjang Urusan Pemerintahan Daerah	*Persentase penyediaan jasa penunjang urusan sesuai standar*				100 %	100 %	1.427.590.050,00	1.421.066.312,00	1.000.775.977,00	-426.814.073,00			Membangun dari desa dan dari bawah untuk pertumbuhan ekonomi, pemerataan ekonomi dan pemberantasan kemiskinan.	5. Peningkatan tata kelola pemerintahan dan pelayanan publik 5. Peningkatan tata kelola pemerintahan dan pelayanan publik	ASN Kecamatan Sananwetan		1.446.825.820,00	KECAMATAN SANANWETAN
	7.01.01.2.08.0002	Penyediaan Jasa Komunikasi, Sumber Daya Air dan Listrik																		
			Jumlah Laporan Penyediaan Jasa Komunikasi, Sumber Daya Air dan Listrik yang Disediakan				36 Laporan	36 Laporan	20.469.000,00	20.084.680,00	16.863.680,00	-3.605.320,00	Kota Blitar, Sananwetan, Karang Tengah	PENDAPATAN ASLI DAERAH (PAD)	Membangun dari desa dan dari bawah untuk pertumbuhan ekonomi, pemerataan ekonomi dan pemberantasan kemiskinan.	5. Peningkatan tata kelola pemerintahan dan pelayanan publik 5. Peningkatan tata kelola pemerintahan dan pelayanan publik			20.285.527,00	KECAMATAN SANANWETAN
	7.01.01.2.08.0004	Penyediaan Jasa Pelayanan Umum Kantor																		
			Jumlah Laporan Penyediaan Jasa Pelayanan Umum Kantor yang Disediakan				12 Laporan	12 Laporan	1.800.000,00	1.800.000,00	1.800.000,00	0,00	Kota Blitar, Sananwetan, Karang Tengah	PENDAPATAN ASLI DAERAH (PAD)	Membangun dari desa dan dari bawah untuk pertumbuhan ekonomi, pemerataan ekonomi dan pemberantasan kemiskinan.	5. Peningkatan tata kelola pemerintahan dan pelayanan publik 5. Peningkatan tata kelola pemerintahan dan pelayanan publik			1.818.000,00	KECAMATAN SANANWETAN
	7.01.01.2.09	Pemeliharaan Barang Milik Daerah Penunjang Urusan Pemerintahan Daerah	*Persentase Barang Milik Daerah yang terpelihara sesuai kebutuhan*				100 %	100 %	731.655.100,00	477.060.400,00	859.066.000,00	127.410.900,00			Membangun dari desa dan dari bawah untuk pertumbuhan ekonomi, pemerataan ekonomi dan pemberantasan kemiskinan.	5. Peningkatan tata kelola pemerintahan dan pelayanan publik 5. Peningkatan tata kelola pemerintahan dan pelayanan publik	ASN Kecamatan Sananwetan		439.999.935,00	KECAMATAN SANANWETAN
	7.01.01.2.09.0001	Penyediaan Jasa Pemeliharaan, Biaya Pemeliharaan, dan Pajak Kendaraan Perorangan Dinas atau Kendaraan Dinas Jabatan																		
			Jumlah Kendaraan Perorangan Dinas atau Kendaraan Dinas Jabatan yang Dipelihara dan dibayarkan Pajaknya				5 Unit	5 Unit	0,00	0,00	0,00	0,00	Kota Blitar, Sananwetan, Karang Tengah	PENDAPATAN ASLI DAERAH (PAD)	Membangun dari desa dan dari bawah untuk pertumbuhan ekonomi, pemerataan ekonomi dan pemberantasan kemiskinan.	5. Peningkatan tata kelola pemerintahan dan pelayanan publik 5. Peningkatan tata kelola pemerintahan dan pelayanan publik			0,00	KECAMATAN SANANWETAN

NO	KODE	URUSAN / BIDANG URUSAN / PROGRAM / OUTCOME / KEGIATAN / SUB KEGIATAN	INDIKATOR PROGRAM / KEGIATAN / SUB KEGIATAN	TARGET AKHIR PERIODE RENSTRA PERANGKAT DAERAH	REALISASI CAPAIAN RENJA PERANGKAT DAERAH TAHUN 2024	PRAKIRAAN CAPAIAN TARGET RENJA PERANGKAT DAERAH	CAPAIAN KINERJA DAN KERANGKA PENDANAAN										KELOMPOK SASARAN	PRAKIRAAN MAJU RENCANA TAHUN 2027		PERANGKAT DAERAH PENANGGUNG JAWAB
							TARGET		PAGU INDIKATIF (Rp)			Bertambah/ Berkurang (10-12)	LOKASI	SUMBER DANA	PRIORITAS			TARGET	PAGU INDIKATIF (Rp)	
							SEBELUM	SESUDAH	RKPD 2026	APBD 2026	RKPD PERUBAHAN 2026				NASIONAL	DAERAH				
1	2	3	4	5	6	7	8	9	10	11	12	13	14	15	16	17	18	19	20	21
	7.01.01.2.09.0002	Penyediaan Jasa Pemeliharaan, Biaya Pemeliharaan, Pajak dan Perizinan Kendaraan Dinas Operasional atau Lapangan																		
			Jumlah Kendaraan Dinas Operasional atau Lapangan yang Dipelihara dan dibayarkan Pajak dan Perizinannya				8 Unit	8 Unit	6.992.400,00	6.992.400,00	4.407.400,00	-2.585.000,00	Kota Blitar, Sananwetan, Karang Tengah	PENDAPATAN ASLI DAERAH (PAD)	Membangun dari desa dan dari bawah untuk pertumbuhan ekonomi, pemerataan ekonomi dan pemberantasan kemiskinan.	5. Peningkatan tata kelola pemerintahan dan pelayanan publik 5. Peningkatan tata kelola pemerintahan dan pelayanan publik			7.062.324,00	KECAMATAN SANANWETAN
	7.01.01.2.09.0006	Pemeliharaan Peralatan dan Mesin Lainnya																		
			Jumlah Peralatan dan Mesin Lainnya yang Dipelihara				7 Unit	14 Unit	8.011.900,00	8.330.200,00	11.585.200,00	3.573.300,00	Kota Blitar, Sananwetan, Karang Tengah	PENDAPATAN ASLI DAERAH (PAD)	Membangun dari desa dan dari bawah untuk pertumbuhan ekonomi, pemerataan ekonomi dan pemberantasan kemiskinan.	5. Peningkatan tata kelola pemerintahan dan pelayanan publik 5. Peningkatan tata kelola pemerintahan dan pelayanan publik			8.413.502,00	KECAMATAN SANANWETAN
	7.01.01.2.09.0011	Pemeliharaan/Rehabilitasi Sarana dan Prasarana Pendukung Gedung Kantor atau Bangunan Lainnya																		
			Jumlah Sarana dan Prasarana Pendukung Gedung Kantor atau Bangunan Lainnya yang Dipelihara/Direhabilitasi				1 Unit	2 Unit	12.700.000,00	31.415.600,00	28.915.600,00	16.215.600,00	Kota Blitar, Sananwetan, Karang Tengah	PENDAPATAN ASLI DAERAH (PAD)	Membangun dari desa dan dari bawah untuk pertumbuhan ekonomi, pemerataan ekonomi dan pemberantasan kemiskinan.	5. Peningkatan tata kelola pemerintahan dan pelayanan publik 5. Peningkatan tata kelola pemerintahan dan pelayanan publik			12.625.000,00	KECAMATAN SANANWETAN
2,	7.01.02	PROGRAM PENYELENGGARAAN PEMERINTAHAN DAN	Persentase kelurahan yang masyarakatanya aktif menjaga trantibum secara swadaya				-	100 %	3.322.514.892,00	2.529.711.400,00	2.530.856.566,00	-650.517.674,00							2.671.997.218,00	
	7.01.02.2.01	Koordinasi Penyelenggaraan Kegiatan Pemerintahan di Tingkat Kecamatan	*Persentase cakupan pengamanan wilayah yang dilaksanakan* *Persentase gangguan trantibum yang ditindaklanjuti Persentase penyelenggaraan pemerintahan yang dilaksanakan*				100 % 100 %	100 % 100 %	2.904.490.792,00	2.250.662.200,00	2.248.268.166,00	-656.222.626,00			Membangun dari desa dan dari bawah untuk pertumbuhan ekonomi, pemerataan ekonomi dan pemberantasan kemiskinan.	5. Peningkatan tata kelola pemerintahan dan pelayanan publik 5. Peningkatan tata kelola pemerintahan dan pelayanan publik			2.245.464.926,00	KECAMATAN SANANWETAN
	7.01.02.2.01.0001	Koordinasi/Sinergi Perencanaan dan Pelaksanaan Kegiatan Pemerintahan dengan Perangkat Daerah dan Instansi Vertikal Terkait																		
			Jumlah Laporan Koordinasi/Sinergi Perencanaan dan Pelaksanaan Kegiatan Pemerintahan dengan Perangkat Daerah dan Instansi Vertikal Terkait				12 Laporan	12 Laporan	42.396.600,00	11.000.000,00	11.000.000,00	-31.396.600,00	Kota Blitar, Sananwetan, Karang Tengah	PENDAPATAN ASLI DAERAH (PAD)	Membangun dari desa dan dari bawah untuk pertumbuhan ekonomi, pemerataan ekonomi dan pemberantasan kemiskinan.	5. Peningkatan tata kelola pemerintahan dan pelayanan publik 5. Peningkatan tata kelola pemerintahan dan pelayanan publik			11.110.000,00	KECAMATAN SANANWETAN
	7.01.02.2.01.0002	Peningkatan Efektifitas Kegiatan Pemerintahan di Tingkat Kecamatan																		
			Jumlah Dokumen Peningkatan Efektifitas Kegiatan Pemerintahan di Tingkat Kecamatan				12 Dokumen	12 Dokumen	286.441.000,00	286.641.000,00	286.641.000,00	200.000,00	Kota Blitar, Sananwetan, Karang Tengah	PENDAPATAN ASLI DAERAH (PAD)	Membangun dari desa dan dari bawah untuk pertumbuhan ekonomi, pemerataan ekonomi dan pemberantasan kemiskinan.	5. Peningkatan tata kelola pemerintahan dan pelayanan publik 5. Peningkatan tata kelola pemerintahan dan pelayanan publik			289.507.410,00	KECAMATAN SANANWETAN
	7.01.02.2.02	Penyelenggaraan Urusan Pemerintahan yang Tidak Dilaksanakan oleh Unit Kerja Perangkat Daerah yang Ada di Kecamatan	*Persentase kegiatan pelayanan dan penanganan pengaduan yang ditindaklanjuti* *Persentase sarana dan prasaranan yang tersedia/terpelihara*				100 % 100 %	100 % 100 %	418.024.100,00	279.049.200,00	282.588.400,00	-135.435.700,00			Membangun dari desa dan dari bawah untuk pertumbuhan ekonomi, pemerataan ekonomi dan pemberantasan kemiskinan.	5. Peningkatan tata kelola pemerintahan dan pelayanan publik 5. Peningkatan tata kelola pemerintahan dan pelayanan publik			426.532.292,00	KECAMATAN SANANWETAN
	7.01.02.2.02.0001	Perencanaan Kegiatan Pelayanan kepada Masyarakat di Kecamatan																		
			Jumlah Dokumen Perencanaan Kegiatan Pelayanan kepada Masyarakat di Kecamatan				2 Dokumen	2 Dokumen	2.639.000,00	2.239.000,00	2.239.000,00	-400.000,00	Kota Blitar, Sananwetan, Karang Tengah	PENDAPATAN ASLI DAERAH (PAD)	Membangun dari desa dan dari bawah untuk pertumbuhan ekonomi, pemerataan ekonomi dan pemberantasan kemiskinan.	5. Peningkatan tata kelola pemerintahan dan pelayanan publik 5. Peningkatan tata kelola pemerintahan dan pelayanan publik			2.261.390,00	KECAMATAN SANANWETAN
	7.01.02.2.02.0003	Peningkatan Efektifitas Pelaksanaan Pelayanan kepada Masyarakat di Wilayah Kecamatan																		
			Jumlah Laporan Peningkatan Efektifitas Pelaksanaan Pelayanan kepada Masyarakat di Wilayah Kecamatan				12 Laporan	12 Laporan	33.655.000,00	19.390.000,00	19.390.000,00	-14.265.000,00	Kota Blitar, Sananwetan, Karang Tengah	PENDAPATAN ASLI DAERAH (PAD)	Membangun dari desa dan dari bawah untuk pertumbuhan ekonomi, pemerataan ekonomi dan pemberantasan kemiskinan.	5. Peningkatan tata kelola pemerintahan dan pelayanan publik 5. Peningkatan tata kelola pemerintahan dan pelayanan publik			19.583.900,00	KECAMATAN SANANWETAN
3,	7.01.03	PROGRAM PEMBERDAYAAN MASYARAKAT DESA DAN KELURAHAN	Jumlah kelompok masyarakat yang aktif dalam kegiatan ekonomi produktif Persentase lembaga kemasyarakatan yang aktif				-	7 100 Kelompok %	16.955.722.748,00	8.810.327.942,00	8.935.956.722,00	-8.163.835.411,00							8.791.887.337,00	
	7.01.03.2.02	Kegiatan Pemberdayaan Kelurahan	*Persentase usulan masyarakat yang terakomodir*				100 %	100 %	16.037.438.048,00	8.015.830.690,00	8.151.566.470,00	-7.885.871.578,00			Membangun dari desa dan dari bawah untuk pertumbuhan ekonomi, pemerataan ekonomi dan pemberantasan kemiskinan.	5. Peningkatan tata kelola pemerintahan dan pelayanan publik 5. Peningkatan tata kelola pemerintahan dan pelayanan publik			8.135.574.250,00	KECAMATAN SANANWETAN

NO	KODE	URUSAN / BIDANG URUSAN / PROGRAM / OUTCOME / KEGIATAN / SUB KEGIATAN	INDIKATOR PROGRAM / KEGIATAN / SUB KEGIATAN	TARGET AKHIR PERIODE RENSTRA PERANGKAT DAERAH	REALISASI CAPAIAN RENJA PERANGKAT DAERAH TAHUN 2024	PRAKIRAAN CAPAIAN TARGET RENJA PERANGKAT DAERAH	CAPAIAN KINERJA DAN KERANGKA PENDANAAN										KELOMPOK SASARAN	PRAKIRAAN MAJU RENCANA TAHUN 2027		PERANGKAT DAERAH PENANGGUNG JAWAB
							TARGET		PAGU INDIKATIF (Rp)			Bertambah/ Berkurang (10-12)	LOKASI	SUMBER DANA	PRIORITAS			TARGET	PAGU INDIKATIF (Rp)	
							SEBELUM	SESUDAH	RKPD 2026	APBD 2026	RKPD PERUBAHAN 2026				NASIONAL	DAERAH				
1	2	3	4	5	6	7	8	9	10	11	12	13	14	15	16	17	18	19	20	21
	7.01.03.2.02.0001	Peningkatan Partisipasi Masyarakat dalam Forum Musyawarah Perencanaan Pembangunan di Kelurahan																		
			Jumlah Lembaga Kemasyarakatan yang Berpartisipasi dalam Forum Musyawarah Perencanaan Pembangunan di Kelurahan				45 Lembaga Kemasyarakatan	14 Lembaga Kemasyarakatan	31.481.800,00	31.685.800,00	31.685.800,00	204.000,00	Kota Blitar, Sananwetan, Karang Tengah	PENDAPATAN ASLI DAERAH (PAD)	Membangun dari desa dan dari bawah untuk pertumbuhan ekonomi, pemerataan ekonomi dan pemberantasan kemiskinan.	5. Peningkatan tata kelola pemerintahan dan pelayanan publik 5. Peningkatan tata kelola pemerintahan dan pelayanan publik			32.002.658,00	KECAMATAN SANANWETAN
	7.01.03.2.02.0002	Pembangunan Sarana dan Prasarana Kelurahan																		
			Jumlah Sarana dan Prasarana Kelurahan yang Terbangun				30 Unit	21 Unit	1.295.000.000,00	595.000.000,00	700.101.000,00	-594.899.000,00	Kota Blitar, Sananwetan, Karang Tengah	PENDAPATAN ASLI DAERAH (PAD) DAU TAMBAHAN DUKUNGAN PENDANAAN	Membangun dari desa dan dari bawah untuk pertumbuhan ekonomi, pemerataan ekonomi dan pemberantasan kemiskinan.	5. Peningkatan tata kelola pemerintahan dan pelayanan publik 5. Peningkatan tata kelola pemerintahan dan pelayanan publik			653.975.000,00	KECAMATAN SANANWETAN
	7.01.03.2.02.0003	Pemberdayaan Masyarakat di Kelurahan																		
			Jumlah Pokmas dan Ormas yang Melaksanakan Pemberdayaan Masyarakat di Kelurahan				7 Pokmas / Ormas	6 Pokmas / Ormas	452.118.500,00	291.750.000,00	186.649.000,00	-265.469.500,00	Kota Blitar, Sananwetan, Karang Tengah	PENDAPATAN ASLI DAERAH (PAD)	Membangun dari desa dan dari bawah untuk pertumbuhan ekonomi, pemerataan ekonomi dan pemberantasan kemiskinan.	5. Peningkatan tata kelola pemerintahan dan pelayanan publik 5. Peningkatan tata kelola pemerintahan dan pelayanan publik			237.107.600,00	KECAMATAN SANANWETAN
	7.01.03.2.03	Pemberdayaan Lembaga Kemasyarakatan Tingkat Kecamatan	*Persentase kegiatan pemberdayaan kesejahteraan masyarakat yang dilaksanakan* *Persentase kegiatan pemberdayaan perekonomian masyarakat yang dilaksanakan*				100 % 100 %	100 % 100 %	918.284.700,00	794.497.252,00	784.390.252,00	-133.894.448,00			Membangun dari desa dan dari bawah untuk pertumbuhan ekonomi, pemerataan ekonomi dan pemberantasan kemiskinan.	5. Peningkatan tata kelola pemerintahan dan pelayanan publik 5. Peningkatan tata kelola pemerintahan dan pelayanan publik			656.313.087,00	KECAMATAN SANANWETAN
	7.01.03.2.03.0002	Peningkatan Kapasitas Lembaga Kemasyarakatan																		
			Jumlah Lembaga Kemasyarakatan yang Ditingkatkan Kapasitasnya				4 Lembaga Kemasyarakatan	4 Lembaga Kemasyarakatan	61.975.000,00	70.455.000,00	70.455.000,00	8.480.000,00	Kota Blitar, Sananwetan, Karang Tengah	PENDAPATAN ASLI DAERAH (PAD)	Membangun dari desa dan dari bawah untuk pertumbuhan ekonomi, pemerataan ekonomi dan pemberantasan kemiskinan.	5. Peningkatan tata kelola pemerintahan dan pelayanan publik 5. Peningkatan tata kelola pemerintahan dan pelayanan publik			49.424.350,00	KECAMATAN SANANWETAN
	7.01.03.2.03.0004	Fasilitasi Pengembangan Usaha Ekonomi Masyarakat																		
			Jumlah Laporan Fasilitasi Pengembangan Usaha Ekonomi Masyarakat				1 Laporan	1 Laporan	8.524.000,00	3.460.000,00	3.460.000,00	-5.064.000,00	Kota Blitar, Sananwetan, Karang Tengah	PENDAPATAN ASLI DAERAH (PAD)	Membangun dari desa dan dari bawah untuk pertumbuhan ekonomi, pemerataan ekonomi dan pemberantasan kemiskinan.	5. Peningkatan tata kelola pemerintahan dan pelayanan publik 5. Peningkatan tata kelola pemerintahan dan pelayanan publik			3.494.600,00	KECAMATAN SANANWETAN
		KELURAHAN BENDOGERIT							35.904.059.798,00	24.828.899.793,00	24.428.899.793,00	-11.475.160.005,00							26.113.210.320,00	
	7	UNSUR KEWILAYAHAN							35.904.059.798,00	24.828.899.793,00	24.428.899.793,00	-11.475.160.005,00							26.113.210.320,00	
	7.01	KECAMATAN							35.904.059.798,00	24.828.899.793,00	24.428.899.793,00	-11.475.160.005,00							26.113.210.320,00	
1,	7.01.01	PROGRAM PENUNJANG URUSAN PEMERINTAHAN DAERAH KABUPATEN/KOTA	Indeks Kepuasan Masyarakat (IKM) terhadap Pelayanan Kecamatan Presentase fasilitasi layanan kedinasan sesuai standar/ketentuan yang				-	84,50 100 Indeks %	15.625.822.158,00	13.488.860.451,00	12.962.086.505,00	-976.496.393,00							14.649.325.765,00	
	7.01.01.2.01	Perencanaan, Penganggaran, dan Evaluasi Kinerja Perangkat Daerah	*Persentase penyusunan dokumen perencanaan dan pelaporan yang tepat waktu dan sesuai standar*				100 %	100 %	31.896.000,00	21.136.000,00	20.136.000,00	-11.760.000,00			Membangun dari desa dan dari bawah untuk pertumbuhan ekonomi, pemerataan ekonomi dan pemberantasan kemiskinan.	5. Peningkatan tata kelola pemerintahan dan pelayanan publik 5. Peningkatan tata kelola pemerintahan dan pelayanan publik	ASN Kecamatan Sananwetan		22.074.560,00	KECAMATAN SANANWETAN
	7.01.01.2.01.0001	Penyusunan Dokumen Perencanaan Perangkat Daerah																		
			Jumlah Dokumen Perencanaan Perangkat Daerah				6 Dokumen	9 Dokumen	1.320.000,00	480.000,00	480.000,00	-840.000,00	Kota Blitar, Sananwetan, Bendogerit	PENDAPATAN ASLI DAERAH (PAD)	Membangun dari desa dan dari bawah untuk pertumbuhan ekonomi, pemerataan ekonomi dan pemberantasan kemiskinan.	5. Peningkatan tata kelola pemerintahan dan pelayanan publik 5. Peningkatan tata kelola pemerintahan dan pelayanan publik			484.800,00	KECAMATAN SANANWETAN
	7.01.01.2.01.0007	Evaluasi Kinerja Perangkat Daerah																		
			Jumlah Laporan Evaluasi Kinerja Perangkat Daerah				4 Laporan	4 Laporan	0,00	0,00	0,00	0,00	Kota Blitar, Sananwetan, Bendogerit	PENDAPATAN ASLI DAERAH (PAD)	Membangun dari desa dan dari bawah untuk pertumbuhan ekonomi, pemerataan ekonomi dan pemberantasan kemiskinan.	5. Peningkatan tata kelola pemerintahan dan pelayanan publik 5. Peningkatan tata kelola pemerintahan dan pelayanan publik			0,00	KECAMATAN SANANWETAN

NO	KODE	URUSAN / BIDANG URUSAN / PROGRAM / OUTCOME / KEGIATAN / SUB KEGIATAN	INDIKATOR PROGRAM / KEGIATAN / SUB KEGIATAN	TARGET AKHIR PERIODE RENSTRA PERANGKAT DAERAH	REALISASI CAPAIAN RENJA PERANGKAT DAERAH TAHUN 2024	PRAKIRAAN CAPAIAN TARGET RENJA PERANGKAT DAERAH	CAPAIAN KINERJA DAN KERANGKA PENDANAAN										KELOMPOK SASARAN	PRAKIRAAN MAJU RENCANA TAHUN 2027		PERANGKAT DAERAH PENANGGUNG JAWAB
							TARGET		PAGU INDIKATIF (Rp)			Bertambah/ Berkurang (10-12)	LOKASI	SUMBER DANA	PRIORITAS			TARGET	PAGU INDIKATIF (Rp)	
							SEBELUM	SESUDAH	RKPD 2026	APBD 2026	RKPD PERUBAHAN 2026				NASIONAL	DAERAH				
1	2	3	4	5	6	7	8	9	10	11	12	13	14	15	16	17	18	19	20	21
	7.01.01.2.02	Administrasi Keuangan Perangkat Daerah	*Persentase pelayanan administrasi keuangan perangkat daerah sesuai standar*				100 %	100 %	11.264.851.325,00	10.605.611.375,00	10.055.611.675,00	-1.209.239.650,00			Membangun dari desa dan dari bawah untuk pertumbuhan ekonomi, pemerataan ekonomi dan pemberantasan kemiskinan.	5. Peningkatan tata kelola pemerintahan dan pelayanan publik 5. Peningkatan tata kelola pemerintahan dan pelayanan publik	ASN Kecamatan Sananwetan		11.830.215.370,00	KECAMATAN SANANWETAN
	7.01.01.2.02.0007	Koordinasi dan Penyusunan Laporan Keuangan Bulanan/ Triwulanan/ Semesteran SKPD																		
			Jumlah Laporan Keuangan Bulanan/ Triwulanan/ Semesteran SKPD dan Laporan Koordinasi Penyusunan Laporan Keuangan Bulanan/Triwulanan/Semesteran SKPD				4 Laporan	4 Laporan	1.650.000,00	600.000,00	600.000,00	-1.050.000,00	Kota Blitar, Sananwetan, Bendogerit	PENDAPATAN ASLI DAERAH (PAD)	Membangun dari desa dan dari bawah untuk pertumbuhan ekonomi, pemerataan ekonomi dan pemberantasan kemiskinan.	5. Peningkatan tata kelola pemerintahan dan pelayanan publik 5. Peningkatan tata kelola pemerintahan dan pelayanan publik			606.000,00	KECAMATAN SANANWETAN
	7.01.01.2.05	Administrasi Kepegawaian Perangkat Daerah	*Persentase pelayanan administrasi kepegawaian perangkat daerah yang sesuai standar*				100 %	100 %	245.330.700,00	156.360.132,00	155.868.682,00	-89.462.018,00			Membangun dari desa dan dari bawah untuk pertumbuhan ekonomi, pemerataan ekonomi dan pemberantasan kemiskinan.	5. Peningkatan tata kelola pemerintahan dan pelayanan publik 5. Peningkatan tata kelola pemerintahan dan pelayanan publik	ASN Kecamatan Sananwetan		158.745.671,00	KECAMATAN SANANWETAN
	7.01.01.2.05.0002	Pengadaan Pakaian Dinas beserta Atribut Kelengkapannya																		
			Jumlah Paket Pakaian Dinas beserta Atribut Kelengkapan				1 Paket	0 Paket	7.650.000,00	0,00	0,00	-7.650.000,00	Kota Blitar, Sananwetan, Bendogerit	PENDAPATAN ASLI DAERAH (PAD)	Membangun dari desa dan dari bawah untuk pertumbuhan ekonomi, pemerataan ekonomi dan pemberantasan kemiskinan.	5. Peningkatan tata kelola pemerintahan dan pelayanan publik 5. Peningkatan tata kelola pemerintahan dan pelayanan publik			0,00	KECAMATAN SANANWETAN
	7.01.01.2.05.0010	Sosialisasi Peraturan Perundang-Undangan																		
			Jumlah Orang yang Mengikuti Sosialisasi Peraturan Perundang-Undangan				24 Orang	42 Orang	16.098.600,00	15.910.400,00	15.910.400,00	-188.200,00	Kota Blitar, Sananwetan, Bendogerit	PENDAPATAN ASLI DAERAH (PAD)	Membangun dari desa dan dari bawah untuk pertumbuhan ekonomi, pemerataan ekonomi dan pemberantasan kemiskinan.	5. Peningkatan tata kelola pemerintahan dan pelayanan publik 5. Peningkatan tata kelola pemerintahan dan pelayanan publik			16.069.504,00	KECAMATAN SANANWETAN
	7.01.01.2.06	Administrasi Umum Perangkat Daerah	*Persentase ketersediaan administrasi umum perangkat daerah sesuai standar*				100 %	100 %	557.340.388,00	491.697.247,00	490.401.772,00	-66.938.616,00			Membangun dari desa dan dari bawah untuk pertumbuhan ekonomi, pemerataan ekonomi dan pemberantasan kemiskinan.	5. Peningkatan tata kelola pemerintahan dan pelayanan publik 5. Peningkatan tata kelola pemerintahan dan pelayanan publik	ASN Kecamatan Sananwetan		481.748.255,00	KECAMATAN SANANWETAN
	7.01.01.2.06.0001	Penyediaan Komponen Instalasi Listrik/Penerangan Bangunan Kantor																		
			Jumlah Paket Komponen Instalasi Listrik/Penerangan Bangunan Kantor yang Disediakan				1 Paket	3 Paket	4.000.000,00	2.841.000,00	2.841.000,00	-1.159.000,00	Kota Blitar, Sananwetan, Bendogerit	PENDAPATAN ASLI DAERAH (PAD)	Membangun dari desa dan dari bawah untuk pertumbuhan ekonomi, pemerataan ekonomi dan pemberantasan kemiskinan.	5. Peningkatan tata kelola pemerintahan dan pelayanan publik 5. Peningkatan tata kelola pemerintahan dan pelayanan publik			2.869.410,00	KECAMATAN SANANWETAN
	7.01.01.2.06.0002	Penyediaan Peralatan dan Perlengkapan Kantor																		
			Jumlah Paket Peralatan dan Perlengkapan Kantor yang Disediakan				12 Paket	3 Paket	11.853.000,00	12.879.500,00	12.879.500,00	1.026.500,00	Kota Blitar, Sananwetan, Bendogerit	PENDAPATAN ASLI DAERAH (PAD)	Membangun dari desa dan dari bawah untuk pertumbuhan ekonomi, pemerataan ekonomi dan pemberantasan kemiskinan.	5. Peningkatan tata kelola pemerintahan dan pelayanan publik 5. Peningkatan tata kelola pemerintahan dan pelayanan publik			13.008.295,00	KECAMATAN SANANWETAN
	7.01.01.2.06.0003	Penyediaan Peralatan Rumah Tangga																		
			Jumlah Paket Peralatan Rumah Tangga yang Disediakan				5 Paket	3 Paket	9.811.900,00	10.588.200,00	10.588.200,00	776.300,00	Kota Blitar, Sananwetan, Bendogerit	PENDAPATAN ASLI DAERAH (PAD)	Membangun dari desa dan dari bawah untuk pertumbuhan ekonomi, pemerataan ekonomi dan pemberantasan kemiskinan.	5. Peningkatan tata kelola pemerintahan dan pelayanan publik 5. Peningkatan tata kelola pemerintahan dan pelayanan publik			10.694.082,00	KECAMATAN SANANWETAN
	7.01.01.2.06.0004	Penyediaan Bahan Logistik Kantor																		
			Jumlah Paket Bahan Logistik Kantor yang Disediakan				7 Paket	10 Paket	10.100.000,00	5.570.000,00	5.570.000,00	-4.530.000,00	Kota Blitar, Sananwetan, Bendogerit	PENDAPATAN ASLI DAERAH (PAD)	Membangun dari desa dan dari bawah untuk pertumbuhan ekonomi, pemerataan ekonomi dan pemberantasan kemiskinan.	5. Peningkatan tata kelola pemerintahan dan pelayanan publik 5. Peningkatan tata kelola pemerintahan dan pelayanan publik			5.625.700,00	KECAMATAN SANANWETAN
	7.01.01.2.06.0005	Penyediaan Barang Cetakan dan Penggandaan																		

NO	KODE	URUSAN / BIDANG URUSAN / PROGRAM / OUTCOME / KEGIATAN / SUB KEGIATAN	INDIKATOR PROGRAM / KEGIATAN / SUB KEGIATAN	TARGET AKHIR PERIODE RENSTRA PERANGKAT DAERAH	REALISASI CAPAIAN RENJA PERANGKAT DAERAH TAHUN 2024	PRAKIRAAN CAPAIAN TARGET RENJA PERANGKAT DAERAH	CAPAIAN KINERJA DAN KERANGKA PENDANAAN										KELOMPOK SASARAN	PRAKIRAAN MAJU RENCANA TAHUN 2027		PERANGKAT DAERAH PENANGGUNG JAWAB
							TARGET		PAGU INDIKATIF (Rp)			Bertambah/ Berkurang (10-12)	LOKASI	SUMBER DANA	PRIORITAS			TARGET	PAGU INDIKATIF (Rp)	
							SEBELUM	SESUDAH	RKPD 2026	APBD 2026	RKPD PERUBAHAN 2026				NASIONAL	DAERAH				
1	2	3	4	5	6	7	8	9	10	11	12	13	14	15	16	17	18	19	20	21
			Jumlah Paket Barang Cetakan dan Penggandaan yang Disediakan				1 Paket	1 Paket	5.884.700,00	2.840.275,00	2.840.275,00	-3.044.425,00	Kota Blitar, Sananwetan, Bendogerit	PENDAPATAN ASLI DAERAH (PAD)	Membangun dari desa dan dari bawah untuk pertumbuhan ekonomi, pemerataan ekonomi dan pemberantasan kemiskinan.	5. Peningkatan tata kelola pemerintahan dan pelayanan publik 5. Peningkatan tata kelola pemerintahan dan pelayanan publik			2.868.678,00	KECAMATAN SANANWETAN
	7.01.01.2.06.0006	Penyediaan Bahan Bacaan dan Peraturan Perundang-undangan																		
			Jumlah Dokumen Bahan Bacaan dan Peraturan Perundang-Undangan yang Disediakan				12 Dokumen	12 Dokumen	2.754.000,00	2.754.000,00	2.754.000,00	0,00	Kota Blitar, Sananwetan, Bendogerit	PENDAPATAN ASLI DAERAH (PAD)	Membangun dari desa dan dari bawah untuk pertumbuhan ekonomi, pemerataan ekonomi dan pemberantasan kemiskinan.	5. Peningkatan tata kelola pemerintahan dan pelayanan publik 5. Peningkatan tata kelola pemerintahan dan pelayanan publik			2.781.540,00	KECAMATAN SANANWETAN
	7.01.01.2.06.0010	Penatausahaan Arsip Dinamis pada SKPD																		
			Jumlah Dokumen Penatausahaan Arsip Dinamis pada SKPD				1 Dokumen	1 Dokumen	630.300,00	630.300,00	630.300,00	0,00	Kota Blitar, Sananwetan, Bendogerit	PENDAPATAN ASLI DAERAH (PAD)	Membangun dari desa dan dari bawah untuk pertumbuhan ekonomi, pemerataan ekonomi dan pemberantasan kemiskinan.	5. Peningkatan tata kelola pemerintahan dan pelayanan publik 5. Peningkatan tata kelola pemerintahan dan pelayanan publik			636.603,00	KECAMATAN SANANWETAN
	7.01.01.2.07	Pengadaan Barang Milik Daerah Penunjang Urusan Pemerintah Daerah	*Persentase Penyediaan Barang Milik Daerah Penunjang Urusan sesuai kebutuhan*				100 %	100 %	1.364.958.595,00	314.998.985,00	379.296.399,00	-985.662.196,00			Membangun dari desa dan dari bawah untuk pertumbuhan ekonomi, pemerataan ekonomi dan pemberantasan kemiskinan.	5. Peningkatan tata kelola pemerintahan dan pelayanan publik 5. Peningkatan tata kelola pemerintahan dan pelayanan publik	ASN Kecamatan Sananwetan		268.776.854,00	KECAMATAN SANANWETAN
	7.01.01.2.07.0005	Pengadaan Mebel																		
			Jumlah Paket Mebel yang Disediakan				25 Unit	0 Unit	22.687.500,00	0,00	0,00	-22.687.500,00	Kota Blitar, Sananwetan, Bendogerit	PENDAPATAN ASLI DAERAH (PAD)	Membangun dari desa dan dari bawah untuk pertumbuhan ekonomi, pemerataan ekonomi dan pemberantasan kemiskinan.	5. Peningkatan tata kelola pemerintahan dan pelayanan publik 5. Peningkatan tata kelola pemerintahan dan pelayanan publik			0,00	KECAMATAN SANANWETAN
	7.01.01.2.07.0006	Pengadaan Peralatan dan Mesin Lainnya																		
			Jumlah Unit Peralatan dan Mesin Lainnya yang Disediakan				8 Unit	4 Unit	64.360.700,00	51.655.602,00	51.655.602,00	-12.705.098,00	Kota Blitar, Sananwetan, Bendogerit	PENDAPATAN ASLI DAERAH (PAD)	Membangun dari desa dan dari bawah untuk pertumbuhan ekonomi, pemerataan ekonomi dan pemberantasan kemiskinan.	5. Peningkatan tata kelola pemerintahan dan pelayanan publik 5. Peningkatan tata kelola pemerintahan dan pelayanan publik			29.406.758,00	KECAMATAN SANANWETAN
	7.01.01.2.08	Penyediaan Jasa Penunjang Urusan Pemerintahan Daerah	*Persentase penyediaan jasa penunjang urusan sesuai standar*				100 %	100 %	1.427.590.050,00	1.421.066.312,00	1.000.775.977,00	-426.814.073,00			Membangun dari desa dan dari bawah untuk pertumbuhan ekonomi, pemerataan ekonomi dan pemberantasan kemiskinan.	5. Peningkatan tata kelola pemerintahan dan pelayanan publik 5. Peningkatan tata kelola pemerintahan dan pelayanan publik	ASN Kecamatan Sananwetan		1.446.825.820,00	KECAMATAN SANANWETAN
	7.01.01.2.08.0002	Penyediaan Jasa Komunikasi, Sumber Daya Air dan Listrik																		
			Jumlah Laporan Penyediaan Jasa Komunikasi, Sumber Daya Air dan Listrik yang Disediakan				24 Laporan	24 Laporan	41.737.000,00	41.737.000,00	41.737.000,00	0,00	Kota Blitar, Sananwetan, Bendogerit	PENDAPATAN ASLI DAERAH (PAD)	Membangun dari desa dan dari bawah untuk pertumbuhan ekonomi, pemerataan ekonomi dan pemberantasan kemiskinan.	5. Peningkatan tata kelola pemerintahan dan pelayanan publik 5. Peningkatan tata kelola pemerintahan dan pelayanan publik			42.154.370,00	KECAMATAN SANANWETAN
	7.01.01.2.08.0004	Penyediaan Jasa Pelayanan Umum Kantor																		
			Jumlah Laporan Penyediaan Jasa Pelayanan Umum Kantor yang Disediakan				12 Laporan	12 Laporan	1.800.000,00	1.200.000,00	1.200.000,00	-600.000,00	Kota Blitar, Sananwetan, Bendogerit	PENDAPATAN ASLI DAERAH (PAD)	Membangun dari desa dan dari bawah untuk pertumbuhan ekonomi, pemerataan ekonomi dan pemberantasan kemiskinan.	5. Peningkatan tata kelola pemerintahan dan pelayanan publik 5. Peningkatan tata kelola pemerintahan dan pelayanan publik			1.212.000,00	KECAMATAN SANANWETAN
	7.01.01.2.09	Pemeliharaan Barang Milik Daerah Penunjang Urusan Pemerintahan Daerah	*Persentase Barang Milik Daerah yang terpelihara sesuai kebutuhan*				100 %	100 %	731.655.100,00	477.060.400,00	859.066.000,00	127.410.900,00			Membangun dari desa dan dari bawah untuk pertumbuhan ekonomi, pemerataan ekonomi dan pemberantasan kemiskinan.	5. Peningkatan tata kelola pemerintahan dan pelayanan publik 5. Peningkatan tata kelola pemerintahan dan pelayanan publik	ASN Kecamatan Sananwetan		439.999.935,00	KECAMATAN SANANWETAN
	7.01.01.2.09.0001	Penyediaan Jasa Pemeliharaan, Biaya Pemeliharaan, dan Pajak Kendaraan Perorangan Dinas atau Kendaraan Dinas Jabatan																		
			Jumlah Kendaraan Perorangan Dinas atau Kendaraan Dinas Jabatan yang Dipelihara dan dibayarkan Pajaknya				5 Unit	5 Unit	0,00	0,00	0,00	0,00	Kota Blitar, Sananwetan, Bendogerit	PENDAPATAN ASLI DAERAH (PAD)	Membangun dari desa dan dari bawah untuk pertumbuhan ekonomi, pemerataan ekonomi dan pemberantasan kemiskinan.	5. Peningkatan tata kelola pemerintahan dan pelayanan publik 5. Peningkatan tata kelola pemerintahan dan pelayanan publik			0,00	KECAMATAN SANANWETAN
	7.01.01.2.09.0002	Penyediaan Jasa Pemeliharaan, Biaya Pemeliharaan, Pajak dan Perizinan Kendaraan Dinas Operasional atau Lapangan																		

NO	KODE	URUSAN / BIDANG URUSAN / PROGRAM / OUTCOME / KEGIATAN / SUB KEGIATAN	INDIKATOR PROGRAM / KEGIATAN / SUB KEGIATAN	TARGET AKHIR PERIODE RENSTRA PERANGKAT DAERAH	REALISASI CAPAIAN RENJA PERANGKAT DAERAH TAHUN 2024	PRAKIRAAN CAPAIAN TARGET RENJA PERANGKAT DAERAH	CAPAIAN KINERJA DAN KERANGKA PENDANAAN										KELOMPOK SASARAN	PRAKIRAAN MAJU RENCANA TAHUN 2027		PERANGKAT DAERAH PENANGGUNG JAWAB
							TARGET		PAGU INDIKATIF (Rp)			Bertambah/ Berkurang (10-12)	LOKASI	SUMBER DANA	PRIORITAS			TARGET	PAGU INDIKATIF (Rp)	
							SEBELUM	SESUDAH	RKPD 2026	APBD 2026	RKPD PERUBAHAN 2026				NASIONAL	DAERAH				
1	2	3	4	5	6	7	8	9	10	11	12	13	14	15	16	17	18	19	20	21
			Jumlah Kendaraan Dinas Operasional atau Lapangan yang Dipelihara dan dibayarkan Pajak dan Perizinannya				7 Unit	7 Unit	5.790.800,00	2.839.800,00	2.839.800,00	-2.951.000,00	Kota Blitar, Sananwetan, Bendogerit	PENDAPATAN ASLI DAERAH (PAD)	Membangun dari desa dan dari bawah untuk pertumbuhan ekonomi, pemerataan ekonomi dan pemberantasan kemiskinan.	5. Peningkatan tata kelola pemerintahan dan pelayanan publik 5. Peningkatan tata kelola pemerintahan dan pelayanan publik			2.868.198,00	KECAMATAN SANANWETAN
	7.01.01.2.09.0006	Pemeliharaan Peralatan dan Mesin Lainnya																		
			Jumlah Peralatan dan Mesin Lainnya yang Dipelihara				7 Unit	5 Unit	8.000.000,00	1.792.200,00	1.792.200,00	-6.207.800,00	Kota Blitar, Sananwetan, Bendogerit	PENDAPATAN ASLI DAERAH (PAD)	Membangun dari desa dan dari bawah untuk pertumbuhan ekonomi, pemerataan ekonomi dan pemberantasan kemiskinan.	5. Peningkatan tata kelola pemerintahan dan pelayanan publik 5. Peningkatan tata kelola pemerintahan dan pelayanan publik			1.810.122,00	KECAMATAN SANANWETAN
	7.01.01.2.09.0011	Pemeliharaan/Rehabilitasi Sarana dan Prasarana Pendukung Gedung Kantor atau Bangunan Lainnya																		
			Jumlah Sarana dan Prasarana Pendukung Gedung Kantor atau Bangunan Lainnya yang Dipelihara/Direhabilitasi				1 Unit	1 Unit	0,00	2.500.000,00	2.500.000,00	2.500.000,00	Kota Blitar, Sananwetan, Bendogerit	PENDAPATAN ASLI DAERAH (PAD)	Membangun dari desa dan dari bawah untuk pertumbuhan ekonomi, pemerataan ekonomi dan pemberantasan kemiskinan.	5. Peningkatan tata kelola pemerintahan dan pelayanan publik 5. Peningkatan tata kelola pemerintahan dan pelayanan publik			2.525.000,00	KECAMATAN SANANWETAN
2,	7.01.02	PROGRAM PENYELENGGARAAN PEMERINTAHAN DAN	Persentase kelurahan yang masyarakatanya aktif menjaga trantibum secara swadaya				-	100 %	3.322.514.892,00	2.529.711.400,00	2.530.856.566,00	-650.517.674,00							2.671.997.218,00	
	7.01.02.2.01	Koordinasi Penyelenggaraan Kegiatan Pemerintahan di Tingkat Kecamatan	*Persentase cakupan pengamanan wilayah yang dilaksanakan* *Persentase gangguan trantibum yang ditindaklanjuti Persentase penyelenggaraan pemerintahan yang dilaksanakan*				100 % 100 %	100 % 100 %	2.904.490.792,00	2.250.662.200,00	2.248.268.166,00	-656.222.626,00			Membangun dari desa dan dari bawah untuk pertumbuhan ekonomi, pemerataan ekonomi dan pemberantasan kemiskinan.	5. Peningkatan tata kelola pemerintahan dan pelayanan publik 5. Peningkatan tata kelola pemerintahan dan pelayanan publik			2.245.464.926,00	KECAMATAN SANANWETAN
	7.01.02.2.01.0001	Koordinasi/Sinergi Perencanaan dan Pelaksanaan Kegiatan Pemerintahan dengan Perangkat Daerah dan Instansi Vertikal Terkait																		
			Jumlah Laporan Koordinasi/Sinergi Perencanaan dan Pelaksanaan Kegiatan Pemerintahan dengan Perangkat Daerah dan Instansi Vertikal Terkait				12 Laporan	12 Laporan	43.006.600,00	11.110.000,00	11.110.000,00	-31.896.600,00	Kota Blitar, Sananwetan, Bendogerit	PENDAPATAN ASLI DAERAH (PAD)	Membangun dari desa dan dari bawah untuk pertumbuhan ekonomi, pemerataan ekonomi dan pemberantasan kemiskinan.	5. Peningkatan tata kelola pemerintahan dan pelayanan publik 5. Peningkatan tata kelola pemerintahan dan pelayanan publik			11.221.100,00	KECAMATAN SANANWETAN
	7.01.02.2.01.0002	Peningkatan Efektifitas Kegiatan Pemerintahan di Tingkat Kecamatan																		
			Jumlah Dokumen Peningkatan Efektifitas Kegiatan Pemerintahan di Tingkat Kecamatan				12 Dokumen	12 Dokumen	355.508.800,00	355.508.800,00	355.508.800,00	0,00	Kota Blitar, Sananwetan, Bendogerit	PENDAPATAN ASLI DAERAH (PAD)	Membangun dari desa dan dari bawah untuk pertumbuhan ekonomi, pemerataan ekonomi dan pemberantasan kemiskinan.	5. Peningkatan tata kelola pemerintahan dan pelayanan publik 5. Peningkatan tata kelola pemerintahan dan pelayanan publik			359.063.888,00	KECAMATAN SANANWETAN
	7.01.02.2.02	Penyelenggaraan Urusan Pemerintahan yang Tidak Dilaksanakan oleh Unit Kerja Perangkat Daerah yang Ada di Kecamatan	*Persentase kegiatan pelayanan dan penanganan pengaduan yang ditindaklanjuti Persentase sarana dan prasaranan yang tersedia/terpelihara*				100 %	100 %	418.024.100,00	279.049.200,00	282.588.400,00	-135.435.700,00			Membangun dari desa dan dari bawah untuk pertumbuhan ekonomi, pemerataan ekonomi dan pemberantasan kemiskinan.	5. Peningkatan tata kelola pemerintahan dan pelayanan publik 5. Peningkatan tata kelola pemerintahan dan pelayanan publik			426.532.292,00	KECAMATAN SANANWETAN
	7.01.02.2.02.0001	Perencanaan Kegiatan Pelayanan kepada Masyarakat di Kecamatan																		
			Jumlah Dokumen Perencanaan Kegiatan Pelayanan kepada Masyarakat di Kecamatan				2 Dokumen	4 Dokumen	2.639.800,00	99.200,00	99.200,00	-2.540.600,00	Kota Blitar, Sananwetan, Bendogerit	PENDAPATAN ASLI DAERAH (PAD)	Membangun dari desa dan dari bawah untuk pertumbuhan ekonomi, pemerataan ekonomi dan pemberantasan kemiskinan.	5. Peningkatan tata kelola pemerintahan dan pelayanan publik 5. Peningkatan tata kelola pemerintahan dan pelayanan publik			100.192,00	KECAMATAN SANANWETAN
	7.01.02.2.02.0003	Peningkatan Efektifitas Pelaksanaan Pelayanan kepada Masyarakat di Wilayah Kecamatan																		
			Jumlah Laporan Peningkatan Efektifitas Pelaksanaan Pelayanan kepada Masyarakat di Wilayah Kecamatan				12 Laporan	12 Laporan	70.087.200,00	60.000.000,00	60.000.000,00	-10.087.200,00	Kota Blitar, Sananwetan, Bendogerit	PENDAPATAN ASLI DAERAH (PAD)	Membangun dari desa dan dari bawah untuk pertumbuhan ekonomi, pemerataan ekonomi dan pemberantasan kemiskinan.	5. Peningkatan tata kelola pemerintahan dan pelayanan publik 5. Peningkatan tata kelola pemerintahan dan pelayanan publik			60.600.000,00	KECAMATAN SANANWETAN
3,	7.01.03	PROGRAM PEMBERDAYAAN MASYARAKAT DESA DAN KELURAHAN	Jumlah kelompok masyarakat yang aktif dalam kegiatan ekonomi produktif Persentase lembaga kemasyarakatan yang aktif				-	7 100 Kelompok %	16.955.722.748,00	8.810.327.942,00	8.935.956.722,00	-8.163.835.411,00							8.791.887.337,00	
	7.01.03.2.02	Kegiatan Pemberdayaan Kelurahan	*Persentase usulan masyarakat yang terakomodir*				100 %	100 %	16.037.438.048,00	8.015.830.690,00	8.151.566.470,00	-7.885.871.578,00			Membangun dari desa dan dari bawah untuk pertumbuhan ekonomi, pemerataan ekonomi dan pemberantasan kemiskinan.	5. Peningkatan tata kelola pemerintahan dan pelayanan publik 5. Peningkatan tata kelola pemerintahan dan pelayanan publik			8.135.574.250,00	KECAMATAN SANANWETAN
	7.01.03.2.02.0001	Peningkatan Partisipasi Masyarakat dalam Forum Musyawarah Perencanaan Pembangunan di Kelurahan																		

NO	KODE	URUSAN / BIDANG URUSAN / PROGRAM / OUTCOME / KEGIATAN / SUB KEGIATAN	INDIKATOR PROGRAM / KEGIATAN / SUB KEGIATAN	TARGET AKHIR PERIODE RENSTRA PERANGKAT DAERAH	REALISASI CAPAIAN RENJA PERANGKAT DAERAH TAHUN 2024	PRAKIRAAN CAPAIAN TARGET RENJA PERANGKAT DAERAH	CAPAIAN KINERJA DAN KERANGKA PENDANAAN										KELOMPOK SASARAN	PRAKIRAAN MAJU RENCANA TAHUN 2027		PERANGKAT DAERAH PENANGGUNG JAWAB
							TARGET		PAGU INDIKATIF (Rp)			Bertambah/ Berkurang (10-12)	LOKASI	SUMBER DANA	PRIORITAS			TARGET	PAGU INDIKATIF (Rp)	
							SEBELUM	SESUDAH	RKPD 2026	APBD 2026	RKPD PERUBAHAN 2026				NASIONAL	DAERAH				
1	2	3	4	5	6	7	8	9	10	11	12	13	14	15	16	17	18	19	20	21
			Jumlah Lembaga Kemasyarakatan yang Berpartisipasi dalam Forum Musyawarah Perencanaan Pembangunan di Kelurahan				8 Lembaga Kemasyarakatan	14 Lembaga Kemasyarakatan	37.519.200,00	34.228.000,00	34.228.000,00	-3.291.200,00	Kota Blitar, Sananwetan, Semua Kel/Desa	PENDAPATAN ASLI DAERAH (PAD)	Membangun dari desa dan dari bawah untuk pertumbuhan ekonomi, pemerataan ekonomi dan pemberantasan kemiskinan.	5. Peningkatan tata kelola pemerintahan dan pelayanan publik 5. Peningkatan tata kelola pemerintahan dan pelayanan publik			34.570.280,00	KECAMATAN SANANWETAN
	7.01.03.2.02.0002	Pembangunan Sarana dan Prasarana Kelurahan																		
			Jumlah Sarana dan Prasarana Kelurahan yang Terbangun				40 Unit	45 Unit	2.250.000.000,00	937.000.000,00	937.000.000,00	-1.313.000.000,00	Kota Blitar, Sananwetan, Semua Kel/Desa	PENDAPATAN ASLI DAERAH (PAD) DAU TAMBAHAN DUKUNGAN PENDANAAN	Membangun dari desa dan dari bawah untuk pertumbuhan ekonomi, pemerataan ekonomi dan pemberantasan kemiskinan.	5. Peningkatan tata kelola pemerintahan dan pelayanan publik 5. Peningkatan tata kelola pemerintahan dan pelayanan publik			1.136.250.000,00	KECAMATAN SANANWETAN
	7.01.03.2.02.0003	Pemberdayaan Masyarakat di Kelurahan																		
			Jumlah Pokmas dan Ormas yang Melaksanakan Pemberdayaan Masyarakat di Kelurahan				9 Pokmas / Ormas	6 Pokmas / Ormas	55.315.200,00	228.299.450,00	228.299.450,00	172.984.250,00	Kota Blitar, Sananwetan, Bendogerit	PENDAPATAN ASLI DAERAH (PAD)	Membangun dari desa dan dari bawah untuk pertumbuhan ekonomi, pemerataan ekonomi dan pemberantasan kemiskinan.	5. Peningkatan tata kelola pemerintahan dan pelayanan publik 5. Peningkatan tata kelola pemerintahan dan pelayanan publik			35.357.676,00	KECAMATAN SANANWETAN
	7.01.03.2.03	Pemberdayaan Lembaga Kemasyarakatan Tingkat Kecamatan	*Persentase kegiatan pemberdayaan kesejahteraan masyarakat yang dilaksanakan* *Persentase kegiatan pemberdayaan perekonomian masyarakat yang dilaksanakan*				100 % 100 %	100 % 100 %	918.284.700,00	794.497.252,00	784.390.252,00	-133.894.448,00			Membangun dari desa dan dari bawah untuk pertumbuhan ekonomi, pemerataan ekonomi dan pemberantasan kemiskinan.	5. Peningkatan tata kelola pemerintahan dan pelayanan publik 5. Peningkatan tata kelola pemerintahan dan pelayanan publik			656.313.087,00	KECAMATAN SANANWETAN
	7.01.03.2.03.0002	Peningkatan Kapasitas Lembaga Kemasyarakatan																		
			Jumlah Lembaga Kemasyarakatan yang Ditingkatkan Kapasitasnya				2 Lembaga Kemasyarakatan	4 Lembaga Kemasyarakatan	83.336.100,00	75.941.100,00	75.941.100,00	-7.395.000,00	Kota Blitar, Sananwetan, Bendogerit	PENDAPATAN ASLI DAERAH (PAD)	Membangun dari desa dan dari bawah untuk pertumbuhan ekonomi, pemerataan ekonomi dan pemberantasan kemiskinan.	5. Peningkatan tata kelola pemerintahan dan pelayanan publik 5. Peningkatan tata kelola pemerintahan dan pelayanan publik			57.954.911,00	KECAMATAN SANANWETAN
	7.01.03.2.03.0004	Fasilitasi Pengembangan Usaha Ekonomi Masyarakat																		
			Jumlah Laporan Fasilitasi Pengembangan Usaha Ekonomi Masyarakat				1 Laporan	1 Laporan	2.464.800,00	5.812.000,00	5.812.000,00	3.347.200,00	Kota Blitar, Sananwetan, Bendogerit	PENDAPATAN ASLI DAERAH (PAD)	Membangun dari desa dan dari bawah untuk pertumbuhan ekonomi, pemerataan ekonomi dan pemberantasan kemiskinan.	5. Peningkatan tata kelola pemerintahan dan pelayanan publik 5. Peningkatan tata kelola pemerintahan dan pelayanan publik			5.870.120,00	KECAMATAN SANANWETAN
		BADAN KESATUAN BANGSA DAN POLITIK							7.822.439.759,00	7.655.167.118,00	7.495.167.118,00	-327.272.641,00							7.704.547.689,00	
	8	UNSUR PEMERINTAHAN UMUM							7.822.439.759,00	7.655.167.118,00	7.495.167.118,00	-327.272.641,00							7.704.547.689,00	
	8.01	KESATUAN BANGSA DAN POLITIK							7.822.439.759,00	7.655.167.118,00	7.495.167.118,00	-327.272.641,00							7.704.547.689,00	
1,	8.01.01	PROGRAM PENUNJANG URUSAN PEMERINTAHAN DAERAH	Persentase fasilitasi layanan kedinasan sesuai standar / ketentuan yang berlaku				-	100 %	4.374.754.396,00	4.393.058.213,00	3.758.708.213,00	49.993.623,00							4.424.748.019,00	
		[Meningkatnya fasilitasi layanan kedinasan Perangkat Daerah]	Persentase fasilitasi layanan kedinasan sesuai standar / ketentuan yang berlaku	100	100	100	-	-	4.374.754.396,00	4.393.058.213,00	3.758.708.213,00	-	-	-	-	-	-	100	4.424.748.019,00	-
	8.01.01.2.01	Perencanaan, Penganggaran, dan Evaluasi Kinerja Perangkat Daerah	*Persentase penyusunan dokumen perencanaan dan pelaporan yang tepat waktu dan sesuai standar*				-	100 %	19.597.900,00	16.897.900,00	14.147.900,00	-5.450.000,00			Memperkokoh ideologi Pancasila, demokrasi, dan hak asasi manusia (HAM).	5. Peningkatan tata kelola pemerintahan dan pelayanan publik 5. Peningkatan tata kelola pemerintahan dan	Masyarakat		20.652.141,00	BADAN KESATUAN BANGSA DAN POLITIK
	8.01.01.2.01.0001	Penyusunan Dokumen Perencanaan Perangkat Daerah																		
			Jumlah Dokumen Perencanaan Perangkat Daerah				4 Dokumen	4 Dokumen	2.723.200,00	2.723.200,00	2.723.200,00	0,00	Kota Blitar, Semua Kecamatan, Semua Kel/Desa	DANA ALOKASI UMUM (DAU)	Memperkokoh ideologi Pancasila, demokrasi, dan hak asasi manusia (HAM).	5. Peningkatan tata kelola pemerintahan dan pelayanan publik 5. Peningkatan tata kelola pemerintahan dan			2.772.660,00	BADAN KESATUAN BANGSA DAN POLITIK
	8.01.01.2.01.0006	Koordinasi dan Penyusunan Laporan Capaian Kinerja dan Ikhtisar Realisasi Kinerja SKPD																		
			Jumlah Laporan Capaian Kinerja dan Ikhtisar Realisasi Kinerja SKPD dan Laporan Hasil Koordinasi Penyusunan Laporan Capaian Kinerja dan Ikhtisar				17 Laporan	17 Laporan	0,00	0,00	0,00	0,00	Kota Blitar, Semua Kecamatan, Semua Kel/Desa	DANA ALOKASI UMUM (DAU)	Memperkokoh ideologi Pancasila, demokrasi, dan hak asasi manusia (HAM).	5. Peningkatan tata kelola pemerintahan dan pelayanan publik 5. Peningkatan tata kelola pemerintahan dan			0,00	BADAN KESATUAN BANGSA DAN POLITIK
		-	-	-	-	-	-	-	4.374.754.396,00	4.393.058.213,00	3.758.708.213,00	-	-	-	-	-	-	-	4.424.748.019,00	-
	8.01.01.2.01.0007	Evaluasi Kinerja Perangkat Daerah																		
			Jumlah Laporan Evaluasi Kinerja Perangkat Daerah				17 Laporan	17 Laporan	3.187.500,00	3.187.500,00	3.187.500,00	0,00	Kota Blitar, Semua Kecamatan, Semua Kel/Desa	DANA ALOKASI UMUM (DAU)	Memperkokoh ideologi Pancasila, demokrasi, dan hak asasi manusia (HAM).	5. Peningkatan tata kelola pemerintahan dan pelayanan publik 5. Peningkatan tata kelola pemerintahan dan			3.271.620,00	BADAN KESATUAN BANGSA DAN POLITIK
		[Meningkatnya fasilitasi layanan kedinasan Perangkat Daerah]	Persentase fasilitasi layanan kedinasan sesuai standar / ketentuan yang berlaku	100	100	100	-	-	4.374.754.396,00	4.393.058.213,00	3.758.708.213,00	-	-	-	-	-	-	100	4.424.748.019,00	-

NO	KODE	URUSAN / BIDANG URUSAN / PROGRAM / OUTCOME / KEGIATAN / SUB KEGIATAN	INDIKATOR PROGRAM / KEGIATAN / SUB KEGIATAN	TARGET AKHIR PERIODE RENSTRA PERANGKAT DAERAH	REALISASI CAPAIAN RENJA PERANGKAT DAERAH TAHUN 2024	PRAKIRAAN CAPAIAN TARGET RENJA PERANGKAT DAERAH	CAPAIAN KINERJA DAN KERANGKA PENDANAAN										KELOMPOK SASARAN	PRAKIRAAN MAJU RENCANA TAHUN 2027		PERANGKAT DAERAH PENANGGUNG JAWAB
							TARGET		PAGU INDIKATIF (Rp)			Bertambah/ Berkurang (10-12)	LOKASI	SUMBER DANA	PRIORITAS			TARGET	PAGU INDIKATIF (Rp)	
							SEBELUM	SESUDAH	RKPD 2026	APBD 2026	RKPD PERUBAHAN 2026				NASIONAL	DAERAH				
1	2	3	4	5	6	7	8	9	10	11	12	13	14	15	16	17	18	19	20	21
	8.01.01.2.01.0009	Pelaksanaan Pengumpulan Data Statistik Sektoral Daerah																		
			Jumlah Data Statistik Sektoral Daerah yang Telah Dikumpulkan dan Diperiksa Lingkup Perangkat Daerah				1 Data	1 Data	2.100.000,00	1.200.000,00	1.200.000,00	-900.000,00	Kota Blitar, Semua Kecamatan, Semua Kel/Desa	DANA ALOKASI UMUM (DAU)	Memperkokoh ideologi Pancasila, demokrasi, dan hak asasi manusia (HAM),	5. Peningkatan tata kelola pemerintahan dan pelayanan publik 5. Peningkatan tata kelola pemerintahan dan			2.772.660,00	BADAN KESATUAN BANGSA DAN POLITIK
	8.01.01.2.01.0010	Pelaksanaan Forum Perangkat Daerah Berdasarkan Bidang Urusan yang Diampu dalam Rangka Penyusunan Dokumen Perencanaan Perangkat Daerah																		
			Jumlah Berita Acara Hasil Forum Perangkat Daerah Berdasarkan Bidang Urusan yang Diampu dalam Rangka Penyusunan Dokumen				1 Berita Acara	1 Berita Acara	5.100.000,00	4.200.000,00	1.450.000,00	-3.650.000,00	Kota Blitar, Semua Kecamatan, Semua Kel/Desa	DANA ALOKASI UMUM (DAU)	Memperkokoh ideologi Pancasila, demokrasi, dan hak asasi manusia (HAM),	5. Peningkatan tata kelola pemerintahan dan pelayanan publik 5. Peningkatan tata kelola pemerintahan dan			5.100.000,00	BADAN KESATUAN BANGSA DAN POLITIK
	8.01.01.2.01.0011	Penyusunan Dokumen Perencanaan Urusan Selain Renstra PD dan Renja PD																		
			Jumlah Dokumen Perencanaan Urusan Selain Renstra PD dan Renja PD yang disusun				12 Dokumen	12 Dokumen	3.187.200,00	3.187.200,00	3.187.200,00	0,00	Kota Blitar, Semua Kecamatan, Semua Kel/Desa	DANA ALOKASI UMUM (DAU)	Memperkokoh ideologi Pancasila, demokrasi, dan hak asasi manusia (HAM),	5. Peningkatan tata kelola pemerintahan dan pelayanan publik 5. Peningkatan tata kelola pemerintahan dan			3.435.201,00	BADAN KESATUAN BANGSA DAN POLITIK
	8.01.01.2.01.0013	Sinkronisasi dan Harmonisasi Pusat dan Daerah dalam Rangka Mendukung Target Pembangunan Nasional melalui Koordinasi Teknis Pembangunan																		
			Jumlah Berita Acara Hasil Sinkronisasi dan Harmonisasi Pusat dan Daerah dalam Rangka Mendukung Target Pembangunan Nasional melalui Koordinasi Teknis Pembangunan				1 Berita Acara	1 Berita Acara	3.300.000,00	2.400.000,00	2.400.000,00	-900.000,00	Kota Blitar, Semua Kecamatan, Semua Kel/Desa	DANA ALOKASI UMUM (DAU)	Memperkokoh ideologi Pancasila, demokrasi, dan hak asasi manusia (HAM),	5. Peningkatan tata kelola pemerintahan dan pelayanan publik 5. Peningkatan tata kelola pemerintahan dan pelayanan publik			3.300.000,00	BADAN KESATUAN BANGSA DAN POLITIK
	8.01.01.2.02	Administrasi Keuangan Perangkat Daerah	*Persentase pelayanan administrasi keuangan perangkat daerah sesuai standar*				-	100 %	3.515.505.871,00	3.515.505.871,00	2.915.505.871,00	-600.000.000,00			-	5. Peningkatan tata kelola pemerintahan dan pelayanan publik 5. Peningkatan tata kelola pemerintahan dan	-		3.532.320.961,00	BADAN KESATUAN BANGSA DAN POLITIK
	8.01.01.2.02.0001	Penyediaan Gaji dan Tunjangan ASN																		
			Jumlah Orang yang Menerima Gaji dan Tunjangan ASN				25 Orang/bulan	20 Orang/bulan	3.514.005.871,00	3.514.005.871,00	2.914.005.871,00	-600.000.000,00	Kota Blitar, Semua Kecamatan, Semua Kel/Desa	DANA ALOKASI UMUM (DAU)	-	5. Peningkatan tata kelola pemerintahan dan pelayanan publik 5. Peningkatan tata kelola pemerintahan dan			3.530.647.207,00	BADAN KESATUAN BANGSA DAN POLITIK
	8.01.01.2.02.0007	Koordinasi dan Penyusunan Laporan Keuangan Bulanan/ Triwulanan/ Semesteran SKPD																		
			Jumlah Laporan Keuangan Bulanan/ Triwulanan/ Semesteran SKPD dan Laporan Koordinasi Penyusunan Laporan Keuangan Bulanan/Triwulana				5 Laporan	5 Laporan	1.500.000,00	1.500.000,00	1.500.000,00	0,00	Kota Blitar, Semua Kecamatan, Semua Kel/Desa	DANA ALOKASI UMUM (DAU)	-	5. Peningkatan tata kelola pemerintahan dan pelayanan publik 5. Peningkatan tata kelola pemerintahan dan			1.673.754,00	BADAN KESATUAN BANGSA DAN POLITIK
	8.01.01.2.03	Administrasi Barang Milik Daerah pada Perangkat Daerah	*Persentase pelayanan administrasi Barang Milik Daerah Perangkat Daerah sesuai standar*				-	100 %	3.300.000,00	2.220.000,00	1.020.000,00	-2.280.000,00			Memperkokoh ideologi Pancasila, demokrasi, dan hak asasi manusia (HAM),	5. Peningkatan tata kelola pemerintahan dan pelayanan publik 5. Peningkatan tata kelola pemerintahan dan			3.300.000,00	BADAN KESATUAN BANGSA DAN POLITIK
	8.01.01.2.03.0006	Penatausahaan Barang Milik Daerah pada SKPD																		
			Jumlah Laporan Penatausahaan Barang Milik Daerah pada SKPD				1 Laporan	1 Laporan	3.300.000,00	2.220.000,00	1.020.000,00	-2.280.000,00	Kota Blitar, Semua Kecamatan, Semua Kel/Desa	DANA ALOKASI UMUM (DAU)	Memperkokoh ideologi Pancasila, demokrasi, dan hak asasi manusia (HAM),	5. Peningkatan tata kelola pemerintahan dan pelayanan publik 5. Peningkatan tata kelola pemerintahan dan			3.300.000,00	BADAN KESATUAN BANGSA DAN POLITIK
	8.01.01.2.05	Administrasi Kepegawaian Perangkat Daerah	*Persentase pelayanan administrasi kepegawaian perangkat daerah yang sesuai standar*				-	100 %	143.157.800,00	135.923.600,00	121.684.600,00	-21.473.200,00			Memperkokoh ideologi Pancasila, demokrasi, dan hak asasi manusia (HAM),	5. Peningkatan tata kelola pemerintahan dan pelayanan publik 5. Peningkatan tata kelola pemerintahan dan			155.017.218,00	BADAN KESATUAN BANGSA DAN POLITIK
	8.01.01.2.05.0002	Pengadaan Pakaian Dinas beserta Atribut Kelengkapannya																		
			Jumlah Paket Pakaian Dinas beserta Atribut Kelengkapan				3 Paket	4 Paket	57.335.600,00	54.376.400,00	42.796.600,00	-14.539.000,00	Kota Blitar, Semua Kecamatan, Semua Kel/Desa	DANA ALOKASI UMUM (DAU)	Memperkokoh ideologi Pancasila, demokrasi, dan hak asasi manusia (HAM),	5. Peningkatan tata kelola pemerintahan dan pelayanan publik 5. Peningkatan tata kelola pemerintahan dan			59.360.838,00	BADAN KESATUAN BANGSA DAN POLITIK
	8.01.01.2.05.0010	Sosialisasi Peraturan Perundang-Undangan																		
			Jumlah Orang yang Mengikuti Sosialisasi Peraturan Perundang-Undangan				25 Orang	20 Orang	85.822.200,00	81.547.200,00	78.888.000,00	-6.934.200,00	Kota Blitar, Semua Kecamatan, Semua Kel/Desa	DANA ALOKASI UMUM (DAU)	Memperkokoh ideologi Pancasila, demokrasi, dan hak asasi manusia (HAM),	5. Peningkatan tata kelola pemerintahan dan pelayanan publik 5. Peningkatan tata kelola pemerintahan dan			95.656.380,00	BADAN KESATUAN BANGSA DAN POLITIK
	8.01.01.2.06	Administrasi Umum Perangkat Daerah	*Persentase ketersediaan administrasi umum perangkat daerah sesuai standar*				-	100 %	203.550.025,00	186.664.342,00	194.516.242,00	-9.033.783,00			Memperkokoh ideologi Pancasila, demokrasi, dan hak asasi manusia (HAM),	5. Peningkatan tata kelola pemerintahan dan pelayanan publik 5. Peningkatan tata kelola pemerintahan dan			210.338.641,00	BADAN KESATUAN BANGSA DAN POLITIK
	8.01.01.2.06.0001	Penyediaan Komponen Instalasi Listrik/Penerangan Bangunan Kantor																		
			Jumlah Paket Komponen Instalasi Listrik/Penerangan Bangunan Kantor yang Disediakan				1 Paket	1 Paket	7.719.700,00	5.954.800,00	9.958.900,00	2.239.200,00	Kota Blitar, Semua Kecamatan, Semua Kel/Desa	DANA ALOKASI UMUM (DAU)	Memperkokoh ideologi Pancasila, demokrasi, dan hak asasi manusia (HAM),	5. Peningkatan tata kelola pemerintahan dan pelayanan publik 5. Peningkatan tata kelola pemerintahan dan			8.109.950,00	BADAN KESATUAN BANGSA DAN POLITIK
	8.01.01.2.06.0002	Penyediaan Peralatan dan Perlengkapan Kantor																		

NO	KODE	URUSAN / BIDANG URUSAN / PROGRAM / OUTCOME / KEGIATAN / SUB KEGIATAN	INDIKATOR PROGRAM / KEGIATAN / SUB KEGIATAN	TARGET AKHIR PERIODE RENSTRA PERANGKAT DAERAH	REALISASI CAPAIAN RENJA PERANGKAT DAERAH TAHUN 2024	PRAKIRAAN CAPAIAN TARGET RENJA PERANGKAT DAERAH	CAPAIAN KINERJA DAN KERANGKA PENDANAAN										KELOMPOK SASARAN	PRAKIRAAN MAJU RENCANA TAHUN 2027		PERANGKAT DAERAH PENANGGUNG JAWAB
							TARGET		PAGU INDIKATIF (Rp)			Bertambah/ Berkurang (10-12)	LOKASI	SUMBER DANA	PRIORITAS			TARGET	PAGU INDIKATIF (Rp)	
							SEBELUM	SESUDAH	RKPD 2026	APBD 2026	RKPD PERUBAHAN 2026				NASIONAL	DAERAH				
1	2	3	4	5	6	7	8	9	10	11	12	13	14	15	16	17	18	19	20	21
			Jumlah Paket Peralatan dan Perlengkapan Kantor yang Disediakan				4 Paket	5 Paket	26.388.600,00	29.703.840,00	29.703.840,00	3.315.240,00	Kota Blitar, Semua Kecamatan, Semua Kel/Desa	DANA ALOKASI UMUM (DAU)	Memperkokoh ideologi Pancasila, demokrasi, dan hak asasi manusia (HAM).	5. Peningkatan tata kelola pemerintahan dan pelayanan publik 5. Peningkatan tata kelola pemerintahan dan			26.715.448,00	BADAN KESATUAN BANGSA DAN POLITIK
	8.01.01.2.06.0003	Penyediaan Peralatan Rumah Tangga																		
			Jumlah Paket Peralatan Rumah Tangga yang Disediakan				3 Paket	2 Paket	5.946.200,00	4.409.800,00	5.406.400,00	-539.800,00	Kota Blitar, Semua Kecamatan, Semua Kel/Desa	DANA ALOKASI UMUM (DAU)	Memperkokoh ideologi Pancasila, demokrasi, dan hak asasi manusia (HAM).	5. Peningkatan tata kelola pemerintahan dan pelayanan publik 5. Peningkatan tata kelola pemerintahan dan			6.000.000,00	BADAN KESATUAN BANGSA DAN POLITIK
	8.01.01.2.06.0004	Penyediaan Bahan Logistik Kantor																		
			Jumlah Paket Bahan Logistik Kantor yang Disediakan				3 Paket	3 Paket	21.393.800,00	23.346.200,00	26.197.400,00	4.803.600,00	Kota Blitar, Semua Kecamatan, Semua Kel/Desa	DANA ALOKASI UMUM (DAU)	Memperkokoh ideologi Pancasila, demokrasi, dan hak asasi manusia (HAM).	5. Peningkatan tata kelola pemerintahan dan pelayanan publik 5. Peningkatan tata kelola pemerintahan dan			25.470.800,00	BADAN KESATUAN BANGSA DAN POLITIK
	8.01.01.2.06.0005	Penyediaan Barang Cetakan dan Penggandaan																		
			Jumlah Paket Barang Cetakan dan Penggandaan yang Disediakan				1 Paket	1 Paket	10.529.000,00	10.696.600,00	10.696.600,00	167.600,00	Kota Blitar, Semua Kecamatan, Semua Kel/Desa	DANA ALOKASI UMUM (DAU)	Memperkokoh ideologi Pancasila, demokrasi, dan hak asasi manusia (HAM).	5. Peningkatan tata kelola pemerintahan dan pelayanan publik 5. Peningkatan tata kelola pemerintahan dan			11.598.107,00	BADAN KESATUAN BANGSA DAN POLITIK
	8.01.01.2.06.0006	Penyediaan Bahan Bacaan dan Peraturan Perundang-undangan																		
			Jumlah Dokumen Bahan Bacaan dan Peraturan Perundang-Undangan yang Disediakan				24 Dokumen	24 Dokumen	7.956.000,00	7.956.000,00	7.956.000,00	0,00	Kota Blitar, Semua Kecamatan, Semua Kel/Desa	DANA ALOKASI UMUM (DAU)	Memperkokoh ideologi Pancasila, demokrasi, dan hak asasi manusia (HAM).	5. Peningkatan tata kelola pemerintahan dan pelayanan publik 5. Peningkatan tata kelola pemerintahan dan			8.000.000,00	BADAN KESATUAN BANGSA DAN POLITIK
	8.01.01.2.06.0009	Penyelenggaraan Rapat Koordinasi dan Konsultasi SKPD																		
			Jumlah Laporan Penyelenggaraan Rapat Koordinasi dan Konsultasi SKPD				40 Laporan	40 Laporan	120.336.725,00	100.661.102,00	100.661.102,00	-19.675.623,00	Kota Blitar, Semua Kecamatan, Semua Kel/Desa	DANA ALOKASI UMUM (DAU)	Memperkokoh ideologi Pancasila, demokrasi, dan hak asasi manusia (HAM).	5. Peningkatan tata kelola pemerintahan dan pelayanan publik 5. Peningkatan tata kelola pemerintahan dan			121.000.000,00	BADAN KESATUAN BANGSA DAN POLITIK
	8.01.01.2.06.0010	Penatausahaan Arsip Dinamis pada SKPD																		
			Jumlah Dokumen Penatausahaan Arsip Dinamis pada SKPD				1 Dokumen	1 Dokumen	3.280.000,00	3.936.000,00	3.936.000,00	656.000,00	Kota Blitar, Semua Kecamatan, Semua Kel/Desa	DANA ALOKASI UMUM (DAU)	Memperkokoh ideologi Pancasila, demokrasi, dan hak asasi manusia (HAM).	5. Peningkatan tata kelola pemerintahan dan pelayanan publik 5. Peningkatan tata kelola pemerintahan dan			3.444.336,00	BADAN KESATUAN BANGSA DAN POLITIK
	8.01.01.2.07	Pengadaan Barang Milik Daerah Penunjang Urusan Pemerintah Daerah	*Persentase Penyediaan Barang Milik Daerah Penunjang Urusan sesuai kebutuhan*				-	100 %	67.015.900,00	86.882.400,00	91.916.100,00	24.900.200,00			Memperkokoh ideologi Pancasila, demokrasi, dan hak asasi manusia (HAM).	5. Peningkatan tata kelola pemerintahan dan pelayanan publik 5. Peningkatan tata kelola pemerintahan dan			35.000.000,00	BADAN KESATUAN BANGSA DAN POLITIK
	8.01.01.2.07.0005	Pengadaan Mebel																		
			Jumlah Paket Mebel yang Disediakan				4 Unit	3 Unit	26.969.500,00	43.119.500,00	37.018.400,00	10.048.900,00	Kota Blitar, Semua Kecamatan, Semua Kel/Desa	DANA ALOKASI UMUM (DAU)	Memperkokoh ideologi Pancasila, demokrasi, dan hak asasi manusia (HAM).	5. Peningkatan tata kelola pemerintahan dan pelayanan publik 5. Peningkatan tata kelola pemerintahan dan			0,00	BADAN KESATUAN BANGSA DAN POLITIK
	8.01.01.2.07.0006	Pengadaan Peralatan dan Mesin Lainnya																		
			Jumlah Unit Peralatan dan Mesin Lainnya yang Disediakan				4 Unit	8 Unit	40.046.400,00	43.762.900,00	54.897.700,00	14.851.300,00	Kota Blitar, Semua Kecamatan, Semua Kel/Desa	DANA ALOKASI UMUM (DAU)	Memperkokoh ideologi Pancasila, demokrasi, dan hak asasi manusia (HAM).	5. Peningkatan tata kelola pemerintahan dan pelayanan publik 5. Peningkatan tata kelola pemerintahan dan			35.000.000,00	BADAN KESATUAN BANGSA DAN POLITIK
	8.01.01.2.08	Penyediaan Jasa Penunjang Urusan Pemerintahan Daerah	*Persentase penyediaan jasa penunjang urusan sesuai standar*				-	100 %	277.221.600,00	277.221.600,00	243.049.200,00	-34.172.400,00			Memperkokoh ideologi Pancasila, demokrasi, dan hak asasi manusia (HAM).	5. Peningkatan tata kelola pemerintahan dan pelayanan publik 5. Peningkatan tata kelola pemerintahan dan	Masyarakat		285.949.031,00	BADAN KESATUAN BANGSA DAN POLITIK
	8.01.01.2.08.0002	Penyediaan Jasa Komunikasi, Sumber Daya Air dan Listrik																		
			Jumlah Laporan Penyediaan Jasa Komunikasi, Sumber Daya Air dan Listrik yang Disediakan				3 Laporan	3 Laporan	44.248.800,00	44.248.800,00	47.115.400,00	2.866.600,00	Kota Blitar, Semua Kecamatan, Semua Kel/Desa	DANA ALOKASI UMUM (DAU)	Memperkokoh ideologi Pancasila, demokrasi, dan hak asasi manusia (HAM).	5. Peningkatan tata kelola pemerintahan dan pelayanan publik 5. Peningkatan tata kelola pemerintahan dan			48.813.188,00	BADAN KESATUAN BANGSA DAN POLITIK
	8.01.01.2.08.0004	Penyediaan Jasa Pelayanan Umum Kantor																		
			Jumlah Laporan Penyediaan Jasa Pelayanan Umum Kantor yang Disediakan				13 Laporan	13 Laporan	232.972.800,00	232.972.800,00	195.933.800,00	-37.039.000,00	Kota Blitar, Semua Kecamatan, Semua Kel/Desa	DANA ALOKASI UMUM (DAU)	Memperkokoh ideologi Pancasila, demokrasi, dan hak asasi manusia (HAM).	5. Peningkatan tata kelola pemerintahan dan pelayanan publik 5. Peningkatan tata kelola pemerintahan dan			237.135.843,00	BADAN KESATUAN BANGSA DAN POLITIK
	8.01.01.2.09	Pemeliharaan Barang Milik Daerah Penunjang Urusan Pemerintahan Daerah	*Persentase Barang Milik Daerah yang terpelihara sesuai kebutuhan*				-	100 %	145.405.300,00	171.742.500,00	176.868.300,00	31.463.000,00			Memperkokoh ideologi Pancasila, demokrasi, dan hak asasi manusia (HAM).	5. Peningkatan tata kelola pemerintahan dan pelayanan publik 5. Peningkatan tata kelola pemerintahan dan	Masyarakat		182.170.027,00	BADAN KESATUAN BANGSA DAN POLITIK
	8.01.01.2.09.0001	Penyediaan Jasa Pemeliharaan, Biaya Pemeliharaan, dan Pajak Kendaraan Perorangan Dinas atau Kendaraan Dinas Jabatan																		
			Jumlah Kendaraan Perorangan Dinas atau Kendaraan Dinas Jabatan yang Dipelihara dan dibayarkan Pajaknya				11 Unit	1 Unit	42.475.500,00	40.264.200,00	50.988.000,00	8.512.500,00	Kota Blitar, Semua Kecamatan, Semua Kel/Desa	DANA ALOKASI UMUM (DAU)	Memperkokoh ideologi Pancasila, demokrasi, dan hak asasi manusia (HAM).	5. Peningkatan tata kelola pemerintahan dan pelayanan publik 5. Peningkatan tata kelola pemerintahan dan			72.415.155,00	BADAN KESATUAN BANGSA DAN POLITIK
	8.01.01.2.09.0002	Penyediaan Jasa Pemeliharaan, Biaya Pemeliharaan, Pajak dan Perizinan Kendaraan Dinas Operasional atau Lapangan																		

NO	KODE	URUSAN / BIDANG URUSAN / PROGRAM / OUTCOME / KEGIATAN / SUB KEGIATAN	INDIKATOR PROGRAM / KEGIATAN / SUB KEGIATAN	TARGET AKHIR PERIODE RENSTRA PERANGKAT DAERAH	REALISASI CAPAIAN RENJA PERANGKAT DAERAH TAHUN 2024	PRAKIRAAN CAPAIAN TARGET RENJA PERANGKAT DAERAH	CAPAIAN KINERJA DAN KERANGKA PENDANAAN										KELOMPOK SASARAN	PRAKIRAAN MAJU RENCANA TAHUN 2027		PERANGKAT DAERAH PENANGGUNG JAWAB
							TARGET		PAGU INDIKATIF (Rp)			Bertambah/ Berkurang (10-12)	LOKASI	SUMBER DANA	PRIORITAS			TARGET	PAGU INDIKATIF (Rp)	
							SEBELUM	SESUDAH	RKPD 2026	APBD 2026	RKPD PERUBAHAN 2026				NASIONAL	DAERAH				
1	2	3	4	5	6	7	8	9	10	11	12	13	14	15	16	17	18	19	20	21
			Jumlah Kendaraan Dinas Operasional atau Lapangan yang Dipelihara dan dibayarkan Pajak dan Perizinannya				11 Unit	2 Unit	28.324.200,00	19.633.500,00	21.838.500,00	-6.485.700,00	Kota Blitar, Semua Kecamatan, Semua Kel/Desa	DANA ALOKASI UMUM (DAU)	Memperkokoh ideologi Pancasila, demokrasi, dan hak asasi manusia (HAM).	5. Peningkatan tata kelola pemerintahan dan pelayanan publik 5. Peningkatan tata kelola pemerintahan dan			28.324.200,00	BADAN KESATUAN BANGSA DAN POLITIK
	8.01.01.2.09.0005	Pemeliharaan Mebel																		
			Jumlah Mebel yang Dipelihara				2 Unit	7 Unit	6.120.000,00	12.526.000,00	9.323.000,00	3.203.000,00	Kota Blitar, Semua Kecamatan, Semua Kel/Desa	DANA ALOKASI UMUM (DAU)	Memperkokoh ideologi Pancasila, demokrasi, dan hak asasi manusia (HAM).	5. Peningkatan tata kelola pemerintahan dan pelayanan publik 5. Peningkatan tata kelola pemerintahan dan			6.387.398,00	BADAN KESATUAN BANGSA DAN POLITIK
	8.01.01.2.09.0006	Pemeliharaan Peralatan dan Mesin Lainnya																		
			Jumlah Peralatan dan Mesin Lainnya yang Dipelihara				85 Unit	43 Unit	28.485.600,00	24.318.800,00	19.718.800,00	-8.766.800,00	Kota Blitar, Semua Kecamatan, Semua Kel/Desa	DANA ALOKASI UMUM (DAU)	Memperkokoh ideologi Pancasila, demokrasi, dan hak asasi manusia (HAM).	5. Peningkatan tata kelola pemerintahan dan pelayanan publik 5. Peningkatan tata kelola pemerintahan dan			30.919.307,00	BADAN KESATUAN BANGSA DAN POLITIK
	8.01.01.2.09.0011	Pemeliharaan/Rehabilitasi Sarana dan Prasarana Pendukung Gedung Kantor atau Bangunan Lainnya																		
			Jumlah Sarana dan Prasarana Pendukung Gedung Kantor atau Bangunan Lainnya yang Dipelihara/Direhabilitasi				1 Unit	1 Unit	40.000.000,00	75.000.000,00	75.000.000,00	35.000.000,00	Kota Blitar, Semua Kecamatan, Semua Kel/Desa	DANA ALOKASI UMUM (DAU)	Memperkokoh ideologi Pancasila, demokrasi, dan hak asasi manusia (HAM).	5. Peningkatan tata kelola pemerintahan dan pelayanan publik 5. Peningkatan tata kelola pemerintahan dan			44.123.967,00	BADAN KESATUAN BANGSA DAN POLITIK
2,	8.01.02	PROGRAM PENGUATAN IDEOLOGI PANCASILA DAN KARAKTER	Cakupan Penguatan Ideologi Pancasila dan Karakter Kebangsaan				-	66,67 %	1.035.000.000,00	1.204.861.500,00	1.753.927.850,00	179.707.555,00							1.214.707.555,00	
		[Meningkatnya kesadaran masyarakat akan ideologi Pancasila	Cakupan Penguatan Ideologi Pancasila dan Karakter Kebangsaan	100	47.62	57.14	-	-	1.035.000.000,00	1.204.861.500,00	1.753.927.850,00	-	-	-	-	-	-	66.67	1.214.707.555,00	-
	8.01.02.2.01	Perumusan Kebijakan Teknis dan Pemantapan Pelaksanaan Bidang Ideologi Pancasila dan Karakter Kebangsaan	*Jumlah pembentukan kampung berkarakter Pancasila*				2 Kampung	2 kampung	1.035.000.000,00	1.204.861.500,00	1.753.927.850,00	718.927.850,00			Memperkokoh ideologi Pancasila, demokrasi, dan hak asasi manusia (HAM).	5. Peningkatan tata kelola pemerintahan dan pelayanan publik 5. Peningkatan tata kelola pemerintahan dan	Masyarakat		1.214.707.555,00	BADAN KESATUAN BANGSA DAN POLITIK
	8.01.02.2.01.0004	Pelaksanaan Koordinasi di Bidang Ideologi Wawasan Kebangsaan, Bela Negara, Karakter Bangsa, Pembauran Kebangsaan, Bineka Tunggal Ika dan Sejarah Kebangsaan																		
			Jumlah Orang yang Mengikuti Koordinasi di Bidang Ideologi Wawasan Kebangsaan, Bela Negara, Karakter Bangsa, Pembauran Kebangsaan, Bineka Tunggal Ika dan Sejarah				200 Orang	1337 Orang	100.000.000,00	421.718.700,00	416.697.000,00	316.697.000,00	Kota Blitar, Semua Kecamatan, Semua Kel/Desa	DANA ALOKASI UMUM (DAU)	Memperkokoh ideologi Pancasila, demokrasi, dan hak asasi manusia (HAM).	5. Peningkatan tata kelola pemerintahan dan pelayanan publik 5. Peningkatan tata kelola pemerintahan dan pelayanan publik			89.255.820,00	BADAN KESATUAN BANGSA DAN POLITIK
	8.01.02.2.01.0005	Pelaksanaan Monitoring Evaluasi dan Pelaporan di Bidang Ideologi Wawasan Kebangsaan, Bela Negara, Karakter Bangsa, Pembauran Kebangsaan, Bineka Tunggal Ika dan Sejarah Kebangsaan																		
			Jumlah Laporan Hasil Monitoring Evaluasi dan Pelaporan di Bidang Ideologi Wawasan Kebangsaan, Bela Negara, Karakter Bangsa, Pembauran Kebangsaan, Bineka				2 Laporan	2 Laporan	75.000.000,00	75.000.000,00	75.000.000,00	0,00	Kota Blitar, Semua Kecamatan, Semua Kel/Desa	DANA ALOKASI UMUM (DAU)	Memperkokoh ideologi Pancasila, demokrasi, dan hak asasi manusia (HAM).	5. Peningkatan tata kelola pemerintahan dan pelayanan publik 5. Peningkatan tata kelola pemerintahan dan pelayanan publik			0,00	BADAN KESATUAN BANGSA DAN POLITIK
	8.01.02.2.01.0006	Pembentukan dan Penumbuhan Karakter Keluarga Melalui Peningkatan Kesadaran Masyarakat akan Pentingnya Penghayatan dan Pengamalan Pancasila dalam Semua Aspek Kehidupan Bermasyarakat, Berbangsa, dan Bernegara																		
			Jumlah Keluarga yang Mengikuti Pembentukan dan Penumbuhan Karakter Keluarga Melalui Peningkatan Kesadaran Masyarakat Akan Pentingnya Penghayatan dan Pengamalan Pancasila dalam Semua Aspek Kehidupan Bermasyarakat,				200 Keluarga	200 Keluarga	60.000.000,00	49.042.300,00	143.751.950,00	83.751.950,00	Kota Blitar, Semua Kecamatan, Semua Kel/Desa	DANA ALOKASI UMUM (DAU)	Memperkokoh ideologi Pancasila, demokrasi, dan hak asasi manusia (HAM).	5. Peningkatan tata kelola pemerintahan dan pelayanan publik 5. Peningkatan tata kelola pemerintahan dan pelayanan publik			43.443.020,00	BADAN KESATUAN BANGSA DAN POLITIK
	8.01.02.2.01.0007	Pembinaan terhadap aktivitas kepaskibrakaan dan Purnapaskibraka																		
			Laporan Hasil Pembinaan Aktivitas Kepaskibrakaan dan Laporan Hasil Pembinaan Purnapaskibraka				3 Dokumen	3 Dokumen	13.750.000,00	9.350.000,00	9.350.000,00	-4.400.000,00	Kota Blitar, Semua Kecamatan, Semua Kel/Desa	DANA ALOKASI UMUM (DAU)	Memperkokoh ideologi Pancasila, demokrasi, dan hak asasi manusia (HAM).	5. Peningkatan tata kelola pemerintahan dan pelayanan publik 5. Peningkatan tata kelola pemerintahan dan			17.185.660,00	BADAN KESATUAN BANGSA DAN POLITIK
	8.01.02.2.01.0008	Pembentukan Paskibraka																		
			Jumlah Paskibraka				110 Orang	70 Orang	786.250.000,00	649.750.500,00	1.109.128.900,00	322.878.900,00	Kota Blitar, Semua Kecamatan, Semua Kel/Desa	DANA ALOKASI UMUM (DAU)	Memperkokoh ideologi Pancasila, demokrasi, dan hak asasi manusia (HAM).	5. Peningkatan tata kelola pemerintahan dan pelayanan publik 5. Peningkatan tata kelola pemerintahan dan			1.064.823.055,00	BADAN KESATUAN BANGSA DAN POLITIK
3,	8.01.03	PROGRAM PENINGKATAN PERAN PARTAI POLITIK DAN LEMBAGA PENDIDIKAN MELALUI PENDIDIKAN POLITIK DAN	Persentase Pendidikan Politik pada Kader Partai Politik				-	85 %	680.621.708,00	650.943.050,00	650.293.050,00	9.803.402,00							690.425.110,00	
		[Meningkatnya etika dan budaya politik]	Persentase Pendidikan Politik pada Kader Partai Politik	89	0	84	-	-	680.621.708,00	650.943.050,00	650.293.050,00	-	-	-	-	-	-	85	690.425.110,00	-
	8.01.03.2.01	Perumusan Kebijakan Teknis dan Pemantapan Pelaksanaan Bidang Pendidikan Politik, Etika Budaya Politik, Peningkatan Demokrasi, Fasilitasi Kelembagaan Pemerintahan,	*Persentase partai politik yang aktif dalam pendidikan politik masyarakat*				83 %	83 %	680.621.708,00	650.943.050,00	650.293.050,00	-30.328.658,00			Memperkokoh ideologi Pancasila, demokrasi, dan hak asasi manusia (HAM).	5. Peningkatan tata kelola pemerintahan dan pelayanan publik 5. Peningkatan tata kelola pemerintahan dan pelayanan publik	Masyarakat		690.425.110,00	BADAN KESATUAN BANGSA DAN POLITIK

NO	KODE	URUSAN / BIDANG URUSAN / PROGRAM / OUTCOME / KEGIATAN / SUB KEGIATAN	INDIKATOR PROGRAM / KEGIATAN / SUB KEGIATAN	TARGET AKHIR PERIODE RENSTRA PERANGKAT DAERAH	REALISASI CAPAIAN RENJA PERANGKAT DAERAH TAHUN 2024	PRAKIRAAN CAPAIAN TARGET RENJA PERANGKAT DAERAH	CAPAIAN KINERJA DAN KERANGKA PENDANAAN										KELOMPOK SASARAN	PRAKIRAAN MAJU RENCANA TAHUN 2027		PERANGKAT DAERAH PENANGGUNG JAWAB
							TARGET		PAGU INDIKATIF (Rp)			Bertambah/ Berkurang (10-12)	LOKASI	SUMBER DANA	PRIORITAS			TARGET	PAGU INDIKATIF (Rp)	
							SEBELUM	SESUDAH	RKPD 2026	APBD 2026	RKPD PERUBAHAN 2026				NASIONAL	DAERAH				
1	2	3	4	5	6	7	8	9	10	11	12	13	14	15	16	17	18	19	20	21
	8.01.03.2.01.0003	Pelaksanaan Kebijakan di Bidang Pendidikan Politik, Etika Budaya Politik, Peningkatan Demokrasi, Fasilitasi Kelembagaan Pemerintahan, Perwakilan dan Partai Politik, Pemilihan Umum/Pemilihan Umum Kepala Daerah, serta Pemantauan Situasi Politik di Daerah																		
			Jumlah Orang yang Mengikuti Pelaksanaan Kebijakan di Bidang Pendidikan Politik, Etika Budaya Politik, Peningkatan Demokrasi, Fasilitasi Kelembagaan Pemerintahan, Perwakilan dan Partai Politik, Pemilihan Umum/Pemilihan Umum Kepala Daerah, serta				150 Orang	300 Orang	60.000.000,00	54.743.250,00	54.093.250,00	-5.906.750,00	Kota Blitar, Semua Kecamatan, Semua Kel/Desa	DANA ALOKASI UMUM (DAU)	Memperkokoh ideologi Pancasila, demokrasi, dan hak asasi manusia (HAM).	5. Peningkatan tata kelola pemerintahan dan pelayanan publik 5. Peningkatan tata kelola pemerintahan dan pelayanan publik			65.100.310,00	BADAN KESATUAN BANGSA DAN POLITIK
	8.01.03.2.01.0005	Pelaksanaan Monitoring, Evaluasi dan Pelaporan di Bidang Pendidikan Politik, Etika Budaya Politik, Peningkatan Demokrasi, Fasilitasi Kelembagaan Pemerintahan, Perwakilan dan Partai Politik, Pemilihan Umum/Pemilihan Umum Kepala Daerah, serta Pemantauan Situasi Politik di Daerah																		
			Jumlah Laporan Hasil Monitoring, Evaluasi dan Pelaporan di Bidang Pendidikan Politik, Etika Budaya Politik, Peningkatan Demokrasi, Fasilitasi Kelembagaan Pemerintahan, Perwakilan dan Partai Politik, Pemilihan Umum/Pemilihan Umum Kepala				9 Laporan	9 Laporan	620.621.708,00	596.199.800,00	596.199.800,00	-24.421.908,00	Kota Blitar, Semua Kecamatan, Semua Kel/Desa	DANA ALOKASI UMUM (DAU)	Memperkokoh ideologi Pancasila, demokrasi, dan hak asasi manusia (HAM).	5. Peningkatan tata kelola pemerintahan dan pelayanan publik 5. Peningkatan tata kelola pemerintahan dan pelayanan publik			625.324.800,00	BADAN KESATUAN BANGSA DAN POLITIK
4,	8.01.04	PROGRAM PEMBERDAYAAN DAN PENGAWASAN ORGANISASI	Persentase Organisasi Kemasyarakatan yang Aktif				-	90 %	113.800.000,00	88.895.500,00	88.895.500,00	5.837.851,00							119.637.851,00	
		[Meningkatnya ketertiban organisasi kemasyarakatan	Persentase Organisasi Kemasyarakatan yang Aktif	90,4	89,47	89,9	-	-	113.800.000,00	88.895.500,00	88.895.500,00	-	-	-	-	-	-	90	119.637.851,00	-
	8.01.04.2.01	Perumusan Kebijakan Teknis dan Pemantapan Pelaksanaan Bidang Pemberdayaan dan Pengawasan Organisasi	*Persentase Organisasi Masyarakat Yang berbadan hukum*				-	71 %	113.800.000,00	88.895.500,00	88.895.500,00	-24.904.500,00			Memperkokoh ideologi Pancasila, demokrasi, dan hak asasi manusia (HAM).	5. Peningkatan tata kelola pemerintahan dan pelayanan publik 5. Peningkatan tata kelola pemerintahan dan	Masyarakat		119.637.851,00	BADAN KESATUAN BANGSA DAN POLITIK
	8.01.04.2.01.0003	Pelaksanaan Kebijakan di Bidang Pendaftaran Ormas, Pemberdayaan Ormas, Evaluasi dan Mediasi Sengketa Ormas, Pengawasan Ormas dan Ormas Asing di Daerah																		
			Jumlah Orang yang Mengikuti Pelaksanaan Kebijakan di Bidang Pendaftaran Ormas, Pemberdayaan Ormas, Evaluasi dan Mediasi Sengketa Ormas, Pengawasan Ormas dan Ormas Asing di Daerah				150 Orang	200 Orang	38.800.000,00	38.895.500,00	38.895.500,00	95.500,00	Kota Blitar, Semua Kecamatan, Semua Kel/Desa	DANA ALOKASI UMUM (DAU)	Memperkokoh ideologi Pancasila, demokrasi, dan hak asasi manusia (HAM).	5. Peningkatan tata kelola pemerintahan dan pelayanan publik 5. Peningkatan tata kelola pemerintahan dan pelayanan publik			44.637.851,00	BADAN KESATUAN BANGSA DAN POLITIK
	8.01.04.2.01.0005	Pelaksanaan Monitoring, Evaluasi dan Pelaporan di Bidang Pendaftaran Ormas, Pemberdayaan Ormas, Evaluasi dan Mediasi Sengketa Ormas, Pengawasan Ormas dan Ormas Asing di Daerah																		
			Jumlah Laporan Hasil Monitoring, Evaluasi dan Pelaporan di Bidang Pendaftaran Ormas, Pemberdayaan Ormas, Evaluasi dan Mediasi Sengketa Ormas, Pengawasan Ormas dan Ormas				1 Laporan	1 Laporan	75.000.000,00	50.000.000,00	50.000.000,00	-25.000.000,00	Kota Blitar, Semua Kecamatan, Semua Kel/Desa	DANA ALOKASI UMUM (DAU)	Memperkokoh ideologi Pancasila, demokrasi, dan hak asasi manusia (HAM).	5. Peningkatan tata kelola pemerintahan dan pelayanan publik 5. Peningkatan tata kelola pemerintahan dan pelayanan publik			75.000.000,00	BADAN KESATUAN BANGSA DAN POLITIK
5,	8.01.05	PROGRAM PEMBINAAN DAN PENGEMBANGAN KETAHANAN EKONOMI, SOSIAL, DAN BUDAYA	Persentase Kebijakan di Bidang Ketahanan Ekonomi, Sosial, Budaya dan Fasilitasi Pencegahan Penyalagunaan Narkotika, Fasilitasi Kerukunan Umat Beragama dan Penghayat Kepercayaan di Daerah yang				-	100 %	475.000.000,00	361.275.400,00	287.209.050,00	-10.936.597,00							464.063.403,00	
		[Meningkatnya ketahanan ekonomi, sosial, dan budaya masyarakat]	Persentase Kebijakan di Bidang Ketahanan Ekonomi, Sosial, Budaya dan Fasilitasi Pencegahan Penyalagunaan Narkotika, Fasilitasi Kerukunan Umat Beragama dan Penghayat Kepercayaan di Daerah yang	100	100	100	-	-	475.000.000,00	361.275.400,00	287.209.050,00	-	-	-	-	-	-	100	464.063.403,00	-
	8.01.05.2.01	Perumusan Kebijakan Teknis dan Pemantapan Pelaksanaan Bidang Ketahanan Ekonomi, Sosial dan Budaya	*Persentase masyarakat yang mendapatkan Pembinaan ketahanan ekonomi, sosial, dan budaya*				-	80 %	475.000.000,00	361.275.400,00	287.209.050,00	-187.790.950,00			Memperkokoh ideologi Pancasila, demokrasi, dan hak asasi manusia (HAM).	5. Peningkatan tata kelola pemerintahan dan pelayanan publik 5. Peningkatan tata kelola pemerintahan dan	Masyarakat		464.063.403,00	BADAN KESATUAN BANGSA DAN POLITIK
	8.01.05.2.01.0004	Pelaksanaan Koordinasi di Bidang Ketahanan Ekonomi, Sosial, Budaya dan Fasilitasi Pencegahan Penyalagunaan Narkotika, Fasilitasi Kerukunan Umat Beragama dan Penghayat Kepercayaan di Daerah																		
			Jumlah Orang yang Mengikuti Koordinasi di Bidang Ketahanan Ekonomi, Sosial, Budaya dan Fasilitasi Pencegahan Penyalagunaan Narkotika, Fasilitasi Kerukunan Umat Beragama dan Penghayat				200 Orang	800 Orang	75.000.000,00	61.275.400,00	137.209.050,00	62.209.050,00	Kota Blitar, Semua Kecamatan, Semua Kel/Desa	DANA ALOKASI UMUM (DAU)	Memperkokoh ideologi Pancasila, demokrasi, dan hak asasi manusia (HAM).	5. Peningkatan tata kelola pemerintahan dan pelayanan publik 5. Peningkatan tata kelola pemerintahan dan pelayanan publik			64.063.403,00	BADAN KESATUAN BANGSA DAN POLITIK
	8.01.05.2.01.0005	Pelaksanaan Monitoring, Evaluasi dan Pelaporan di Bidang Ketahanan Ekonomi, Sosial, Budaya dan Fasilitasi Pencegahan Penyalagunaan Narkotika, Fasilitasi Kerukunan Umat Beragama dan Penghayat Kepercayaan di Daerah																		
			Jumlah Laporan Hasil Monitoring, Evaluasi dan Pelaporan di Bidang Ketahanan Ekonomi, Sosial, Budaya dan Fasilitasi Pencegahan Penyalagunaan Narkotika, Fasilitasi Kerukunan Umat				5 Laporan	3 Laporan	400.000.000,00	300.000.000,00	150.000.000,00	-250.000.000,00	Kota Blitar, Semua Kecamatan, Semua Kel/Desa	DANA ALOKASI UMUM (DAU)	Memperkokoh ideologi Pancasila, demokrasi, dan hak asasi manusia (HAM).	5. Peningkatan tata kelola pemerintahan dan pelayanan publik 5. Peningkatan tata kelola pemerintahan dan pelayanan publik			400.000.000,00	BADAN KESATUAN BANGSA DAN POLITIK

NO	KODE	URUSAN / BIDANG URUSAN / PROGRAM / OUTCOME / KEGIATAN / SUB KEGIATAN	INDIKATOR PROGRAM / KEGIATAN / SUB KEGIATAN	TARGET AKHIR PERIODE RENSTRA PERANGKAT DAERAH	REALISASI CAPAIAN RENJA PERANGKAT DAERAH TAHUN 2024	PRAKIRAAN CAPAIAN TARGET RENJA PERANGKAT DAERAH	CAPAIAN KINERJA DAN KERANGKA PENDANAAN										KELOMPOK SASARAN	PRAKIRAAN MAJU RENCANA TAHUN 2027		PERANGKAT DAERAH PENANGGUNG JAWAB
							TARGET		PAGU INDIKATIF (Rp)			Bertambah/ Berkurang (10-12)	LOKASI	SUMBER DANA	PRIORITAS			TARGET	PAGU INDIKATIF (Rp)	
							SEBELUM	SESUDAH	RKPD 2026	APBD 2026	RKPD PERUBAHAN 2026				NASIONAL	DAERAH				
1	2	3	4	5	6	7	8	9	10	11	12	13	14	15	16	17	18	19	20	21
6,	8.01.06	PROGRAM PENINGKATAN KEWASPADAAN NASIONAL DAN PENINGKATAN	Persentase Konflik Sosial yang Diselesaikan				-	100 %	1.143.263.655,00	956.133.455,00	956.133.455,00	-352.297.904,00							790.965.751,00	
		[Meningkatnya penanganan konflik sosial yang diselesaikan	Persentase Konflik Sosial yang Diselesaikan	100	100	100	-	-	1.143.263.655,00	956.133.455,00	956.133.455,00	-	-	-	-	-	-	100	790.965.751,00	-
	8.01.06.2.01	Perumusan Kebijakan Teknis dan Pelaksanaan Pemantapan Kewaspadaan Nasional	*Jumlah potensi konflik sosial yang terdeteksi*				-	100 %	1.143.263.655,00	956.133.455,00	956.133.455,00	-187.130.200,00			Memperkokoh ideologi Pancasila, demokrasi, dan hak asasi manusia (HAM).	5. Peningkatan tata kelola pemerintahan dan pelayanan publik 5. Peningkatan tata kelola	Masyarakat		790.965.751,00	BADAN KESATUAN BANGSA DAN POLITIK
	8.01.06.2.01.0004	Pelaksanaan Koordinasi di Bidang Kewaspadaan Dini, Kerja Sama Intelijen, Pemantauan Orang Asing, Tenaga Kerja Asing dan Lembaga Asing, Kewaspadaan Perbatasan antar Negara, Fasilitasi Kelembagaan Bidang Kewaspadaan, serta Penanganan Konflik di Daerah																		
			Jumlah Orang yang Mengikuti Koordinasi di Bidang Kewaspadaan Dini, Kerja Sama Intelijen, Pemantauan Orang Asing, Tenaga Kerja Asing dan Lembaga Asing, Kewaspadaan Perbatasan antar Negara, Fasilitasi Kelembagaan Bidang Kewaspadaan, serta				2250 Orang	2250 Orang	123.293.700,00	129.568.500,00	129.568.500,00	6.274.800,00	Kota Blitar, Semua Kecamatan, Semua Kel/Desa	DANA ALOKASI UMUM (DAU)	Memperkokoh ideologi Pancasila, demokrasi, dan hak asasi manusia (HAM).	5. Peningkatan tata kelola pemerintahan dan pelayanan publik 5. Peningkatan tata kelola pemerintahan dan pelayanan publik			527.152.511,00	BADAN KESATUAN BANGSA DAN POLITIK
	8.01.06.2.01.0005	Pelaksanaan Monitoring, Evaluasi dan Pelaporan di Bidang Kewaspadaan Dini, Kerja Sama Intelijen, Pemantauan Orang Asing, Tenaga Kerja Asing dan Lembaga Asing, Kewaspadaan Perbatasan antar Negara, Fasilitasi Kelembagaan Bidang Kewaspadaan, serta Penanganan Konflik di Daerah																		
			Jumlah Laporan Hasil Monitoring, Evaluasi dan Pelaporan di Bidang Kewaspadaan Dini, Kerja Sama Intelijen, Pemantauan Orang Asing, Tenaga Kerja Asing dan Lembaga Asing, Kewaspadaan Perbatasan antar Negara, Fasilitasi Kelembagaan Bidang				4 Laporan	4 Laporan	990.000.000,00	800.000.000,00	800.000.000,00	-190.000.000,00	Kota Blitar, Semua Kecamatan, Semua Kel/Desa	DANA ALOKASI UMUM (DAU)	Memperkokoh ideologi Pancasila, demokrasi, dan hak asasi manusia (HAM).	5. Peningkatan tata kelola pemerintahan dan pelayanan publik 5. Peningkatan tata kelola pemerintahan dan pelayanan publik			153.563.240,00	BADAN KESATUAN BANGSA DAN POLITIK
	8.01.06.2.01.0006	Pelaksanaan Forum Koordinasi Pimpinan Daerah Kabupaten/Kota																		
			Jumlah Dokumen Hasil Pelaksanaan Forum Koordinasi Pimpinan Daerah Kabupaten/Kota				1 Dokumen	1 Dokumen	29.969.955,00	26.564.955,00	26.564.955,00	-3.405.000,00	Kota Blitar, Semua Kecamatan, Semua Kel/Desa	DANA ALOKASI UMUM (DAU)	Memperkokoh ideologi Pancasila, demokrasi, dan hak asasi manusia (HAM).	5. Peningkatan tata kelola pemerintahan dan pelayanan publik 5. Peningkatan tata kelola			110.250.000,00	BADAN KESATUAN BANGSA DAN POLITIK
	J U M L A H								955.941.324.257,00	830.483.771.129,00	825.306.118.996,62	-130.635.205.260,38							972.630.614.965,75	

BAB VI
PENUTUP

Perubahan Rencana Kerja Pemerintah Daerah (RKPD) Kota Blitar Tahun 2026 merupakan bentuk penyesuaian terhadap dinamika penyelenggaraan pemerintahan daerah, perkembangan kondisi ekonomi dan sosial, perubahan kebijakan pemerintah, hasil pengendalian dan evaluasi pelaksanaan pembangunan, serta kemampuan keuangan daerah selama tahun berjalan. Penyesuaian tersebut dilakukan untuk memastikan agar pelaksanaan pembangunan tetap berjalan secara efektif, efisien, adaptif, dan akuntabel, tanpa mengurangi konsistensi terhadap arah pembangunan yang telah ditetapkan dalam RPJMD Kota Blitar Tahun 2025 – 2029.

Perubahan RKPD Kota Blitar Tahun 2026 tetap mengacu pada target dalam RKPD Tahun 2026 serta menjadi salah satu dokumen yang menjabarkan hasil pelaksanaan Rencana Pembangunan Jangka Menengah Daerah (RPJMD) Kota Blitar Tahun 2025 – 2029, khususnya hasil pelaksanaan Tahun 2026.

6.1. Kaidah Pelaksanaan

Untuk menjamin terlaksananya program, kegiatan dan sub kegiatan pembangunan secara terarah, efektif dan efisien, maka ditetapkan kaidah pelaksanaan sebagai berikut:

1. Seluruh perangkat daerah berkewajiban untuk melaksanakan program dan kegiatan dalam P-RKPD Tahun 2026 sesuai ketentuan yang berlaku dan wajib menerapkan prinsip-prinsip efisiensi, efektivitas, transparansi, akuntabilitas dan partisipasi;
2. Kolaborasi antar berbagai sumber pendanaan, antara lain APBN, APBD Kota Blitar, CSR, hibah, maupun sumber pendanaan lain yang sah untuk membiayai belanja setiap perangkat daerah;
3. Sinergi multi pihak dan koordinasi efektif, antar pemangku kepentingan yang meliputi pemerintah pusat dan daerah, akademisi, pelaku bisnis, masyarakat, dan media menjadi hal penting yang perlu diterapkan dalam percepatan pelaksanaan pembangunan di berbagai sektor;
4. Perubahan RKPD 2026 dijadikan pedoman untuk penyusunan Perubahan Renja Perangkat Daerah Perubahan Tahun 2026;
5. Perubahan RKPD Kota Blitar Tahun 2026 menjadi pedoman untuk menyusun Kebijakan Umum Perubahan Anggaran Pendapatan dan Belanja Daerah (KUPA) Tahun 2026 serta Perubahan Prioritas dan Plafon Anggaran Sementara (PPAS-P) Tahun 2025 serta Perubahan APBD Tahun Anggaran 2026;
6. Pelaksanaan pekerjaan dan penyerapan anggaran berdasarkan jadwal yang sudah ditetapkan serta didukung oleh pengendalian dan evaluasi yang cermat dan akurat.

6.2. Tindak Lanjut

Sebagai tindak lanjut dari penyusunan Perubahan RKPD Kota Blitar tahun 2026, maka setiap Perangkat Daerah wajib menyusun Perubahan Rencana Kerja sebagai operasionalisasi Perubahan RKPD dan pedoman kerja masing-masing Perangkat Daerah dalam mendukung pencapaian IKU dan IKK Daerah serta mencapai IKU masing-masing Perangkat Daerah.

Akhirnya, Perubahan RKPD Kota Blitar Tahun 2026 diharapkan menjadi instrumen perencanaan yang adaptif terhadap perubahan, responsif terhadap kebutuhan masyarakat, serta mampu mengarahkan seluruh sumber daya pembangunan secara lebih efektif untuk mewujudkan pembangunan Kota Blitar yang maju, berdaya saing, inklusif, dan berkelanjutan.

WALIKOTA BLITAR,

ttd.

SYAUQUL MUHIBBIN

Salinan sesuai dengan aslinya
KEPALA BAGIAN HUKUM,

NINA INDRAYANTI, S.H.,M.H.
NIP. 19810130 200604 2 007